



ENTITAT MUNICIPAL DESCENTRALITZADA BELLATERRA

PROJECTE d'EXECUCIÓ

Text refos - inclou ajustos replanteig d'obra)

**PROJECTE PER AL DESVIAMENT DEL TRÀNSIT AL CENTRE DE BELLATERRA
(REURBANITZACIÓ DE LA PLAÇA PI)**

Promotor:
ENTITAT MUNICIPAL DESCENTRALITZADA DE BELLATERRA
Plaça Maragall, 4
1793 - Bellaterra

SERVEIS TÈCNICS EMD
Antonio Palomo Molina
Arquitecte col·legiat 37713-9

INDEX

1.- MEMORIA DESCRIPTIVA I D'EXECUCIÓ

- 1.1.- Objecte del projecte i àmbit d'actuació
- 1.2.- Antecedents
- 1.3.- Reportatge fotogràfic de àmbit d'actuació

2.- DESCRIPCIÓ TECNICA DE LES ACTUACIONS

- 2.1.- Demolicions
- 2.2.- Moviments de terres
- 2.3.- Replanteig
- 2.4.- Drenatges
- 2.5.- Paviments
- 2.6.- Jardineria
- 2.7.- Mobiliari urbà
- 2.8.- Serveis afectats

3.- DESCRIPCIÓ

- 3.1.- Termini d'execució de les obres
- 3.2.- Disponibilitat dels terrenys per l'execució de les obres
- 3.3.- Declaració d'obra completa
- 3.4.- Seguretat i Salut
- 3.5.- Control de Qualitat
- 3.6.- Gestió de residus

4.- PRESSUPOST

- 4.1.- Pressupost
- 4.2.- Resum de Pressupost

5.- PLEC DE CONDICIONS TEQUQUES GENERALS

6.- ESTUDI BÀSIC DE SEGURETAT I SALUT

I.- MEMORIA DESCRIPTIVA I D'EXECUCIO

I.1.- Objecte de projecte i àmbit d'actuació


El projecte descriu les obres de per al desviament del transit en la zona de la Plaça del Pi de Bellaterra, amb la reurbanització d'una part de la plaça, la millora de la seguretat en els carrer Abalo i Joan Fàbregas i la formació d'una minirotonda en la Carretera BI414.

I.2.- Antecedents

S'han iniciat les obres del Projecte constructiu de Reurbanització de la travessera B- 224z (c/Major) entre PK 15+900 i el PK 16+250, TM Bellaterra.

En el carrer xic de l'Anyé s'ha construït una nova xarxa de sanejament amb capacitat per evacuar la recollida d'aigües pluvials del carrer Major.

I.3.- Reportatge fotogràfic de l'àmbit d'actuació



2.- DESCRIPCIÓ TÈCNICA DE LES ACTUACIONS

Es tracta d'una actuació destinada a millorar la urbanització de una part de la Plaça Pi, donant-li continuïtat i desviant el transit del carrer Joan Fàbregas,

Amb tot això les obres contingudes en aquest projecte s'estructuren en els següents apartats:

- Demolicions
- Moviments de terres
- Instal·lacions de drenatge
- Serveis afectats
- Paviments
- Mobiliari urbà
- Senyalitzacions
- Gestió de residus.

2.1.- DEMOLICIONS

S'enderrocaran els bordons, rigoles, voreres, paviment de llamborda ceràmica i llamborda de formigó de la zona de vehicles de la plaça del Pi, deixant les zones d'intervenció amb les subbases de paviment existents.

Es desmuntaran els elements de mobiliari i senyalització que puguin interferir amb l'actuació, bandes de disminució de la velocitat, i reixes interceptores existents, proteccions metàl·liques, etc.

2.2.- MOVIMENTS DE TERRES

Excavació de les bases existents del paviment fins la cota de replanteig del nou paquet de pavimentació i es realitzarà un repàs i piconatge de l'esplanada fins assolir el 95% del PM.

2.3.- REPLANTEIG

El replanteig es realitzarà segons els criteris expressats en els plànols de projecte. No obstant, tot i el que es reflexa en els plànols, s'intentarà assolir un 2% de pendent transversal màxim sempre que sigui possible, ajustant les cotes de façana i dels eixos del projecte.

Totes les amplades entre els elements d'urbanització, tapes, escocells etc., es realitzaran en funció de l'espejament de la pavimentació per tal d'aconseguir sempre peces senceres.

2.4.- DRENATGES

Millora de les instal·lacions de drenatge amb l'ordenació i l'increment de la superfície de recollida d'aigua, es situaran una reixa interceptora en el carrer Joan Fàbregas abans del canvi de nivell i es situaran a cota o es traslladaran totes les reixes de recollida d'aigües pluvials existents.

2.5.- PAVIMENTS

Es proposa l'execució de dos paquets de paviments segons la zona sigui preferentment de transit de vehicles o per a vianants

1.- Zona de transit de vehicles

S'estima una categoria de trànsit pesat T2, segons la Norma 6.I-IC 'Seccions de ferm' de la Instrucció de Carreteres.

En aquestes zones s'intervindrà únicament per la reparació de blandons en la zona del carrer Lluís de Àbalo

2.- Zona de vianants que poden ser trepitjades per vehicles de manera intermitent

Es proposa una secció per paviment de llambordins: 11 cm de llambordí ceràmic de 10cm + 3 cm de morter + 18 cm de formigó HM-25 + 20 cm de tot-u.

Descripció detallada de la composició del paquet de pavimentació

Llamborda

El llambordí serà de 30x15 tipus Vs5 de Breinco o equivalent i 10 cm de gruix. Es pintaran en la seva part posterior amb una barreja de ciment i aigua per millorar la seva adherència.

Es pressionarà peça a peça sobre un morter d'adherència de dosificació mínima de 380 kg/m³ de morter, amb una proporció en volum 1:4 i 10 N/mm² de resistència a compressió, elaborat en obra.

el morter de consistència seca és inacceptable. Es recomana un morter de consistència tova (con d'Abrams 4-6).

Els llambordins s'hauran de recolzar totalment sobre la base de morter per evitar trencaments de les peces quan suportin càrrega.

Per tal de minimitzar l'entrada d'aigua entre les juntes del llambordí (3-5 mm), es proposa un rejuntat amb sorra-ciment que es realitzarà en com a mínim en tres passades.

Per a la primera passada, es mullarà el llambordí, es deixarà assecar la cara exterior i amb les cares interiors de les peces encara humides, s'ompliran les juntes amb la barreja de sorra-ciment.

Es realitzarà totes les passades que siguin necessàries fins que la junta estigui totalment plena.

La sorra serà fina, de 0 a 1,25 mm i el tipus de ciment de baix contingut en aluminat tri càlcic, és a dir, d'enduriment lent. En cap cas es permetrà el pas de vehicles abans de 15 dies des del reompliment de les juntes.

No es realitzaran rejuntats amb beurada de ciment, ja que podria alterar la seva aparença i textura.

Morter

sobre la base de formigó neta, s'estendrà una capa de morter de ciment M-7.5 (gruix àrid de 0-2 mm) barrejada amb *Master Emaco T907* o equivalent en una relació 1:2 (1 sac de *Master Emaco T907* amb dos sacs de morter M-7.5). S'utilitzarà 1,5 litres d'aigua per amassar. Aquesta dosificació s'haurà de verificar amb Basf o equivalent abans de la seva barreja per tal que les resistències adquirides siguin coherents amb les resistències de la peça de llambordí. La capa tindrà un gruix mínim de 10 mm fins a una capa normal de fins a 50 mm de gruix.

Base de formigó

Base de formigó de 18 cm de gruix HM-25/B/20/l de consistència tova i grandària màxima del granulat 20 mm, abocat des de camió amb estesa i vibratge manual, amb acabat reglejat. S'afegirà additiu anticongelant quan les condicions ambientals així ho requereixin.

En la zona de transit de vehicles s'hi afegiran fibres

En la zona de vianants no s'hi afegiran fibres

Tot-U

El fons de caixa es compactarà amb dues passades amb cordó llis de 5 tones sense vibració, ja que, a més, aquest tipus de terreny (argiles expansives) es compacta millor amb la pressió.

La compactació del fons de caixa haurà de ser la màxima possible, intentant assolir el 95% del PM.

Explanada

Es comprovarà la resistència de la explanada base amb l'aplicació de plaques de càrrega

2.6.- JARDINERIA

2.7.- MOBILIARI URBA

Dintre d'aquest capítol s'inclou la senyalització horitzontal de les parades de bus, la minirotonda en la confluència dels carrer Ramon Llull, Lluís de Abalo i Carretra B1414, les places d'aparcament en la zina de calçada i en la zona de plaça i la senyalització vertical.

2.8.- SERVEIS AFECTATS

Abans de l'execució de les obres descrites en el projecte, es sol·licitarà informació a les diverses companyies proveïdores de serveis, de les instal·lacions que poguessin veure's afectades durant l'execució de les mateixes.

Així mateix, s'habilitaran els accessos als comerços i habitatges quan aquests es vegin afectats per l'execució de les obres, a més de senyalitzar i abalisar convenientment els itineraris públics, rases obertes, etc.

Es prestarà especial atenció al Servei de Proveïment d'Aigua Potable, al ser el més afectat per l'obra en sí, al com se li comunicaran, amb l'antelació suficient, els talls en el subministrament que poguessin arribar a produir-se com a conseqüència de la normal execució dels treballs.

Totes les connexions que es realitzin a l'actual xarxa de proveïment en Servei per la instal·lació d'una font pública, que s'inclouen en la present memòria, seran executades per l'empresa responsable del seu manteniment i explotació.

Xarxa de sanejament

Les actuacions en la xarxa de sanejament consisteixen en la col·locació a cota de les tapes de pous i reixes d'embornals i la connexió amb la xarxa general.

xarxa de aigua potable

en l'àmbit del projecte de re-urbanització existeix una canonada de Polietilè de d. 110 amb claus de sectorització l'inici i al final del carrer. Es tracta d'una canalització amb una antiguitat de 5 anys, no es necessari renovar-la. Caldra fer una connexió a aquesta línia per la escomesa de la font

Xarxa de baixa tensió

No s'afecten les instal·lacions de baixa tensió existents

Carregadors elèctrics

Es preveu la preinstal·lació d'un aparell de carrega ràpida 2x50kW per a vehicles elèctrics en la zona d'aparcaments. Hi la voluntat de tramitar amb Endesa la instal·lació gratuïta dels carregadors

3.- DESCRIPCIO

3.1.- Termini d'execució de les obres

Es fa constar que en compliment del que estableix el reglament de contracte de l'Estat, el contractista realitzarà tants programes d'obra, totals o parcials, com li ordeni al direcció d'obra, que serà qui decidirà si procedeix la seva aprovació.

Un cop aprovats els programes, el contractista està obligat a complir-los el termini d'execució de les obres és de 3 mesos i una mitjà de quatre operaris amb els mitjans auxiliars necessaris.

3.2.- Disponibilitat dels terrenys per l'execució de les obres

Els terrenys son vials de titularitat pública

3.3.- Declaració d'obra completa

En compliment de l'article 127 del Real Decreto 1098/2001 de 12 de octubre, por el que se aprueba el Reglamento General de la Ley de Contratos de las Administraciones Públicas, i de l'article 123 del RDL 3/2011, de 14 de novembre por el cual se aprueba el Texto Refundido de la Ley de Contratos del Sector Público, es manifesta que el projecte comprèn una obra complerta en el sentit exigít en l'article 125 del RD 1098/2001, ja que conté tots i cada un dels elements que són necessaris per a la utilització de l'obra i és susceptible de ser posada en servei i ser lliurada a l'ús públic.

3.4.- Seguretat i Salut

En compliment del Reial Decret 1627/1997 de 24 d'octubre (BOE núm 256 de 25 d'octubre de 1997) s'incorporarà al present projecte l'Estudi de Seguretat i Salut de l'obra, redactat d'acord amb les disposicions vigents.

El contractista adoptarà les mesures de seguretat i salut adients en cada moment de l'obra a més de les que li siguin ordenades expressament per la direcció facultativa de l'obra.

3.5.- Control de Qualitat

Es portarà a terme un control de qualitat, supervisat per la Direcció de l'obra. El control de qualitat inclourà un control dels materials elaborats in-situ i dels materials manufacturats emprats en l'obra segons les indicacions de la direcció facultativa. El control de qualitat anirà a càrrec del contractista de l'obra. No obstant es preveu una partida de l'1,5% PEM d'obra, per la realització dels controls que siguin necessaris

3.6.- Gestió de residus

Durant les obres, es generaran residus de construcció i demolició que hauran de ser gestionats correctament amb la finalitat de minimitzar qualsevol impacte sobre l'entorn i, per tant, s'ha estimat el volum d'aquests residus, precisant que, atenent a la legislació vigent, les terres no contaminades han quedat excloses d'aquesta estimació.

3.7.- Classificació del contractista

D'acord amb la legislació vigent, els contractes d'obra es classifiquen en grups generals i subgrups, per la seva naturalesa específica i, dins d'aquests, per categories, segons la seva quantia, l'expressió de la qual s'efectuarà per referència al valor estimat del contracte (en endavant, VEC), quan la durada del contracte sigui igual o inferior a un any, i per referència al valor mitjà anual del mateix ($VEC \times 12 /$ mesos execució), quan la durada del contracte sigui superior.

Atès l'anterior, la classificació del contractista que acreditarà la seva solvència econòmica i financera i professional o tècnica per a contractar.

ENTITAT MUNICIPAL DESCENTRALITZADA BELLATERRA
 PROJECTE PER AL DESVIAMENT DEL TRÀNSIT AL CENTRE DE BELLATERRA
 (REURBANITZACIÓ DE LA PLAÇA PI)



DEMOLICIONS I REPARACIONS						
NUM	CODI	UA	DESCRIPCIÓ	AMIDAMENT	PREU	IMPORT
1	m		Demolició de vorada col·locada sobre formigó (inclou guals), amb martell trencador muntat sobre retroexcavadora i càrrega manual i mecànica de runa sobre camió o contenidor (P - 99)	140	4,4	616,00
2	m		Demolició de rigola de formigó, amb martell trencador muntat sobre retroexcavadora i càrrega mecànica sobre camió (P - 100)	5	3,58	17,90
3	m2		Demolició de paviment de peces prefabricades de formigó (panots o qualsevol peça prefabricada) i base de formigó, gruix fins a 20cm i de qualsevol amplària amb retroexcavadora amb martell trencador i càrrega sobre camió (P - 101)	775	5,91	4.580,25
4	m2		Demolició de paviment de mescla bituminosa, de fins a 15 cm de gruix i de qualsevol amplada, amb retroexcavadora amb martell trencador i càrrega sobre camió (P - 103)	60	3,2	192,00
5	m2		Fresatge mecànic de paviments asfàltics per cada cm de gruix, amb un gruix de 0 a 6 cm i en encaixos aïllats, amb fresadora de càrrega automàtica i talls i entregues a tapes i reixes amb compresor, carrega de runes sobre camió i escombrat i neteja de la superfície fresada (P - 337)	24	1,16	27,84
6	ml		Tall en paviment de mescla bituminosa de 15 cm de fondària com a mínim, amb màquina tallajunts amb disc de diamant, per a delimitar la zona a demolir (P - 104)	32	4,53	144,96
7	PA		Desmuntatge d'elements de senyalització, badems, bolardos, papereres de la via pública, elements de jardineria, inclou trasllat i aplec a disposició de la brigada d'obres o abocador, a justificar per la DF	18	35	630,00
8	m2		Justificació en obra per la reparació superficial de parament arrebossat vertical exterior, arrebossat a bona vista amb morter sense additius, mixt 1:2:10 elaborat a l'obra, amb acabat remolinat i pintat amb 2 mans de pintur plàstica d'exterior, color a decidir per la DF	20	38,34	766,80

MOVIMENTS DE TERRES								
NUM	CODI	UA	DESCRIPCIÓ	AMIDAMENT	PREU	IMPORT		
9	m3		Moviment de terres Excavació per a obertura i eixample de caixa en terreny de trànsit compacte, amb mitjans mecànics, i càrrega a camió, fins a cota de replanteig del paquet de pavimentació, amb mitjans mecànics, El preu no inclou el transport dels materials excavats	800	0,2	160	8,07	1.291,20
10	m2		repas i piconatge de base de paviment Repàs i piconatge de caixa de paviment o fons de rasa, amb compactació del 95% PM. Mitjançant les passades necessàries per a garantir la compactació definida de corró autopropulsat de 5 Tones, sense vibrar (inicialment es preveu 2 passades) o aquella màquina per a la compactació que la DF consideri oportuna.	800	1,2	960,00		
11	m3		Transport de terres amb camió Transport de terres amb camió dels productes procedents de l'excavació de qualsevol tipus de terreny a abocador específic, instal·lació de tractament de residus de construcció i demolició externa a l'obra o centre de valorització o eliminació de residus, situat a una distància màxima de 10 km. El preu inclou el temps d'espera en obra durant les operacions de càrrega, el viatge d'anada, la descàrrega i el viatge de tornada, però no inclou la càrrega en obra.	192	4,92	944,64		
12	m3		Canon d'abocament Cànon d'abocament per lliurament de terres procedents de l'excavació, en abocador específic, instal·lació de tractament de residus de construcció i demolició externa a l'obra o centre de valorització o eliminació de residus. El preu no inclou el transport.	192	2,45	470,40		

SANEJAMENT						
NUM	CODI	UA	DESCRIPCIÓ	AMIDAMENT	PREU	IMPORT
13	Ut		caixa prefabricada embornals Construcció i connexió a la xarxa de caixa per a embornal de 100x50x90 cm (mides exteriors), amb parets de 14 cm de gruix de maó calat, arrebossada i llicada per dins amb morter mixt 1:0,5:4 sobre solera de 15 cm de formigó HM-20/P/20/I	4	212,83	851,32
14	Ut		bastiment i reixa embornal			

		Bastiment i reixa de fosa dúctil GE 500-7, abatible i amb tanca, per a embornal, de 450x410x102 mm, classe D-400 segons norma UNE-EN 124), tipus tipus GD4541A DEE de E.J o equivalent o equivalent, col·locat amb morter. D'acord amb la documentació de projecte i les especificacions tècniques adjuntes: - Material: Fundició GE 500-7 - Càrrega assaigs: 400KN - Revestiment: Pintura hidrosoluble negre - Pes: Reixa: 12,6kg / total conjunt: 33,43kg - Superfície captació: 1040 cm2 - Pressió de recolçament del marc: igual o inferior a 7,5N/mm2 - Tipus marc: alçada 102 rectangular monobloc modelat - Articulació: Reixa plana articulada i cautiva amb eix d'articulació paral·lel a vorera. angle d'obertura 120° (P - 197)	4	167,5	670,00
15	ml	Claveguera connexio embornals Claveguera amb tub de paret estructurada, amb paret interna llisa i externa corrugada, de polietilè HDPE, tipus B, àrea aplicació U, de diàmetre nominal exterior 250 mm, de rigidesa anular SN 8 kN/m2, segons la norma UNE-EN 13476-3, unió de maniguets, amb grau de dificultat mitja i col·locat al fons de la rasa sobre solera de formigo HM-20/P/20/I de 10cm de gruix i formigonat fins a la meitat del tub. Inclou connexions formigonades	24	28	672,00
16	Ut	Connexió a xarxa de sanejament existent Connexió de clavegueró a col·lector o pou. Inclou la formació d'obertures amb mitjans manuals i connexió de tots els materials necessaris per a deixar la connexió estanca i totalment acabada. Posterior recomposició dels desperfectes provocats per realitzar la connexió.	4	80	320,00
17	MI	Canalització soterrada canalització per la escomesa d'aigua de la font i per al carregador de vehicles electrics	24	60	1.440,00

PAQUET DE PAVIMENTACIO

NUM CODI	UA	DESCRIPCIÓ	AMIDAMENT			PREU	IMPORT	
18	m3	Tot-u Subbase de tot-u artificial procedent de granulats reciclats de formigó, amb estesa i piconatge del material al 98 % del PM. Executat en tongades de 20cm, la primera de les capes es compactarà com a mínim al 95% del PM, la segona i tercera al 98% del PM. Aquestes tongades es compactaran amb màquina vibratòria petita o mitjana. És imprescindible una compactació homogènia i que aquestes tasques es realitzin sense pluja. (P - 142)	800	0,15	120	23,73	2.847,60	
19	m3	Base de formigó Base per a vorado/rigola amb formigó HM-20/P/40/I, de consistència plàstica i grandària màxima del granulat 40 mm, escampat des de camió, estesa i vibratge manual, acabat reglejat (P - 150)	0,3	0,3	42	3,78	75,87	286,79
20	ml	Rigola Rigola de 15 cm d'amplària amb peces ceràmiques de 15x15x5 , de col·locades amb morter i rejuntades amb beurada de ciment blanc (P - 151)			18	10,21	183,78	
21		Vorada T2 Vorada - Recta - MC - A1 (20x14) - B- H - S(R-3,5) - UNE-EN 1340, col·locat sobre base de formigó en massa (HM-20/P/20/X0) de 20 cm d'espessor i rejuntat amb morter de ciment, industrial, M-5.			24	32,9	789,60	
22	m2	Paviment de peces ceràmiques Paviment de llambordes ceràmiques clínquer, en exteriors, realitzat sobre ferm amb tràfic de categoria C3 (carrers comercials d'escassa activitat, menys de 15 vehicles pesats per dia) i categoria d'explanada E1 (5 <= CBR < 10), compost per base rígida de formigó en massa (HM-20/P/20/X0), de 18 cm d'espessor, abocament des de camió amb estès i vibrat manual amb regla vibrant de 3 m, amb acabat reglejat, mitjançant la col·locació flexible, amb aparell segons detall de projecte, de llambordes ceràmiques clínquer de color vermell, acabat superficial raspat, quines característiques tècniques compleixen la UNE-EN 1344, de 200x100x50 mm, sobre una capa de sorra de granulometria compresa entre 0,5 i 5 mm, deixant entre ells un junt de separació d'entre 2 i 3 mm, per al seu posterior rejuntat amb sorra natural, fina i seca, de 2 mm de grandària màxima.			600	54,47	32.682,00	
23		Paviment de panot Paviment de panot per a vorera de color de 20x20x4 cm, classe 1a, preu alt, sobre suport de 3 cm de sorra, col·locat a l'estesa amb sorra-ciment de 250 kg/m3 de ciment pòrtland i beurada de color amb ciment blanc de ram de paleta			85	36,73	3.122,05	
24	ML	Gual vehicles Vorada - Recta - DC - C9 (13x25) - B- H - T(R-5) - UNE-EN 1340, col·locat sobre base de formigó en massa (HM-20/P/20/X0) de 20 cm d'espessor i rejuntat amb morter de ciment, industrial, M-5.			20	44,41	888,20	
25		Gual vianants						

		Vorada - Recta - DC - C9 (13x25) - B- H - T(R-5) - UNE-EN 1340, col·locat sobre base de formigó en massa (HM-20/P/20/X0) de 20 cm d'espessor i rejuntat amb morter de ciment, industrial, M-5.	6	120	720,00
26		vorada T2 Vorada - Recta - MC - C2 (30x22) - B- H - S(R-3,5) - UNE-EN 1340, col·locat sobre base de formigó en massa (HM-20/P/20/X0) de 20 cm d'espessor i rejuntat amb morter de ciment, industrial, M-5.	24	33,61	806,64
27	ml	Juntes Execució de junta elàstica de 10mm d'espessor en paviment mitjançant l'aplicació de cordó amb massilla elàstica monocomponent a base de poliuretà de mòdul mitjà, MASTERFLEX 474, de BASF-CC o equivalent aplicada a pistola. (P - 156)	240	4,57	1.096,80
28	Ut	escocells Tapa d'escocell quadrat de reixeta d'acer de 40 mm amb seccions planes d'acer massís de 10 mm en angle, gruix 10 mm. Unitat composta de 2 elements amb cargols d'acer inoxidable, ancoratges i cargols. Pes conjunt dos peces 108,50 Kg. Dimensions: marc exterior de 116 x 116,8 cm, amb un forat central de 600 mm. Imprimació d'epoxi i pols de polièster al forn i polièster col·lorejat, color a decidir per la DF. La reixeta descansa en tota la seva vora exterior sobre marc perimetral format per angle d'acer galvanitzat en calent (Tipus model Boston de la Area o equivalent).	4	624,49	2.497,96
29	Ut	bastiment escocell Bastiment per a tapa d'escocell de 118,8x118 cm, de perfil d'acer galvanitzat de 10 mm de gruix i 35cm d'alçada, inclou part proporcional de galzes per ancoratge a base de formigó i perfil en forma de L del mateix material i gruix per recolçament d'escocell, tot d'acord amb documentació gràfica de projecte.	7	276,8	1.937,60
30	M2	reg asfàltic adherència Reg d'adherència amb 0,5 kg/m ² d'emulsió bituminosa catiónica C60B3 ADH, amb un 60% de betum asfàltic com a lligant.	60	4	240,00
31	Pa	Col·locació de tapes a nivell Partida alçada per la col·locació de tapes de serveis i, pous i reixeds d'embornals a nivell del nou paviment	16	185	2.960,00
31	M2	Mescla bituminosa Ferm flexible per a tràfic pesat T32 sobre esplanada E2, compost de capa de 30 cm d'espessor de terra-ciment SC40 i mescla bituminosa en calent: capa de 7 cm d'AC 22 bin D, segons UNE-EN 13108-1; capa de rodolament de 3 cm de BBTM 11B, segons UNE-EN 13108-2.	60	23,07	1.384,20

SENYALITZACIO

NUM CODI	UA	DESCRIPCIÓ	AMIDAMENT	PREU	IMPORT
32		Horizontal linies de 15 Aplicació manual de pintura plàstica per a exterior, a base de resines acríliques, color blanc, acabat setinat, textura llisa, per a marca vial longitudinal contínua, de 15 cm d'amplada, per a vores de calçada i delimitació de zones o places d'aparcament. Inclús microesferes de vidre, per aconseguir efecte retroreflector en sec.	140	1,98	277,20
33		passos de vianants Aplicació mecànica amb màquina autopropulsada de pintura plàstica per a exterior, a base de resines acríliques, color blanc, acabat setinat, textura llisa, per a marca vial transversal contínua, de 40 cm d'amplada, per a línia de detenció. Inclús microesferes de vidre, per aconseguir efecte retroreflector en sec.	90	3,04	273,60
34		Vertical Pal Pal de 3 m d'altura, de tub d'acer galvanitzat, de secció rectangular, de 80x40x2 mm, per a suport de senyalització vertical de tràfic, clavat amb mitjans mecànics al terreny.	8	65	520,00
35		Senyal Senyal vertical de trànsit d'acer galvanitzat, (circular, quadrada o triangula) , de 60 cm de diàmetre/costat, amb retroreflectància nivell 1 (E.G.).	8	85	680,00

MOBILIARI URBA

NUM CODI	UA	DESCRIPCIÓ	AMIDAMENT	PREU	IMPORT
36	Ut	banc Banc amb respallter de fusta, de taules de fusta tropical, de 300 cm de longitud, fixat a una base de formigó HM-20/P/20/X0.	6	760	4.560,00
37	Ut	Jardineres Jardinera lineal de ferro colat, de 153x45x49 cm.	3	1110	3.330,00
38	Ut	Font de fosa			

		Font de ferro colat de 1,25 m d'altura, secció circular de 20 cm de diàmetre, amb una aixeta de llautó i desaigua en cubeta, fixada a una base de formigó HM-20/P/20/X0.	1	624,85	624,85
39	Ut	papereres Paperera de peu de planxa d'acer galvanitzat (cubell i estructura) acabat amb pintura en pols de polièster forja negra amb imprimació prèvia de polièster, de 70 l de capacitat. Estructura en forma de "H" en tub quadrat, pletines d'ancoratge a terra, cubell de planxa perforada plegable amb sistema de bloqueig anti-bloqueig i tancament automàtic col·locada amb fixacions mecàniques de 4 cargols de diàmetre 8mm. Tipus City de Novatilu o equivalent.	4	201,32	805,28
40	Ut	pilones Immediat d'acer laminat en calent amb acabat superior d'alumini, peu fix, de 1000 mm d'altura, amb acabat en color gris acer amb textura fèrria.	6	108,73	652,38
41	Ut	Aparcament de bicicletes Aparcament per a 2 bicicletes, format per estructura de tub d'acer zincat bicromat de 48 mm de diàmetre i 2 mm de gruix, de 0,75x0,75 m, fixat a una superfície suport (no inclosa en aquest preu).	6	162,18	973,08

JARDINERIA

NUM CODI	UA	DESCRIPCIÓ	AMIDAMENT	PREU	IMPORT
42	ut	Plantació d'arbre amb pa de terra o contenidor, de 18 a 25 cm de perímetre. Forat de plantació de 1 X 1 X 1,8 m, mínim: 1m de terra vegetal, 50cm de terra sorrenca i 20cm de graves separades per un geotèxtil. Incorporació de graves de drenatge de 20-30 mm en un gruix	3	85,08	255,24
43	ut	Subministrament de Melia azedarach de perímetre de 20 a 25 cm, en contenidor. Es subministrarà fletxat i amb creu formada a 2,30/2,50m	1	120,21	120,21
44	ut	Subministrament de Cercis siliquastrum de perímetre de 20 a 25 cm, en contenidor de 500 l. Es subministrarà fletxat i amb creu formada a 2,30/2,50m.	1	318,95	318,95
45	ut	Subministrament de Acer campestre de perímetre de 20 a 25 cm, en contenidor 500l, en format multitronc.	1	143,52	143,52

VARIS

NUM CODI	UA	DESCRIPCIÓ	AMIDAMENT	PREU	IMPORT
46	pa	Control de qualitat Partida alçada a justificar pels treballs de control de qualitat en obra			1.056,21
47	pa	Seguretat viària Partida per la senyalització de l'obra, senyalització, cintes d'abalisament, manteniment i reposició de les proteccions i presència del recurs preventiu de l'obra.			900,00
48	pa	Seguretat i Salut Partides per l'adopció de mesures de seguretat i salut en l'obra, tanc col·lectives com individuals, reconeixement mèdic, i formació de seguretat i salut i per als riscos específics de l'obra			1.978,32
49	m3	Gestió de residus Partida per la separació en obra de tot tipus de residus, carrega en camió o contenidor, transport i canon d'abocament a l'abocador	77,50	24,00	1.860,00
50	pa	Detecció de serveis Partida alçada a justificar per la realització de cales de detecció dels serveis existents en l'àmbit de les obres.	1,00	475,00	475,00

CONTRADICTORIS

NUM CODI	UA	DESCRIPCIÓ	AMIDAMENT	PREU	IMPORT
----------	----	------------	-----------	------	--------

RESUM DE PRESSUPOST

NUM CODI	UA	CAPITOL	IMPORT
		DEMOLICIONS	6.975,75
		MOVIMENTS DE TERRES	3.666,24
		SANEJAMENT	2.513,32
		PAVIMENTACIÓ	52.443,22
		SENYALITZACIÓ	1.750,80
		MOBILIARI URBÀ	10.945,59
		JARDINERIA	837,92
		VARIS	6.269,53
		PARTIDES CONTRADICTORIES	

PRESSUPOST D'EXECUCIÓ MATERIAL		85.402,37
Benefici Industrial	6%	5.124,14
Despeses Generals	13%	11.102,31
PRESSUPOST BASE DE LICITACIÓ SENSE IVA		101.628,82
IVA	21%	21.342,05
PRESSUPOST BASE DE LICITACIÓ AMB IVA		122.970,87

ESTUDI DE SEGURETAT I SALUT

Dades de l'obra

Tipus d'obra:	Reurbanitzacio
Emplaçament:	PLAÇA PI - BELLATERRA
Superfície afectada	2240 m2
Promotor:	Entitat Municipal Descentralitzada BELLATERRA
Arquitecte/s autor/s del Projecte d'execució:	Antonio Palomo molina Col. 37.713-9 COAC
Tècnic redactor de l'Estudi Bàsic de Seguretat i Salut:	Antonio Palomo molina Col. 37.713-9 COAC

Dades tècniques de l'emplaçament

Topografia:	accessible
Característiques del terreny: resistència cohesió, nivell freàtic	No afecta
Condicions físiques i d'ús dels edificis de l'entorn:	No afecten la intervenció
Instal·lacions de serveis públics vistes i soterrades:	No afecten
Ubicació de vials: (amplada, nombre, densitat de circulació) i amplada de voreres	No afecta

Dades tècniques de l'execució de l'obra

Tipus d'obra	Obra Civil
Accessos	Directe des de vial públic
Termini d'execució:	2 mesos

Núm. Màxim treballadors:

calcul de treballadors a partir del PEM

PEM	90328,73
plaç execució previst (mesos)	2,00
import ma d'obra 35%	31615,06
hores previstes operari any 2023 (conveni)	1738,00
hores previstes de un operari	289,67
preu mig hora/operari (€)	24,00
nombre d'operaris	4,55
jornals	181,90

Es preveu realitzar els treballs en 2 mesos amb 4 operaris i els mitjans auxiliars necessaris.

OBJECTE:

El present ESTUDI BÀSIC DE SEGURETAT I SALUT (E.B.S.S.) es realitza per complir amb el Reial Decret 555/1986 i el Reial Decret 84/1990 que corregeix l'anterior, i estableix durant el període de construcció de l'obra, les previsions de riscos d'accidents y malalties professionals així com les instal·lacions mèdiques preceptives i d'higiene i benestar pels treballadors.

I.- COMPLIMENT DEL R.D. 1626/97 DE 24 D'OCTUBRE SOBRE DISPOSICIONS MÍNIMES DE SEGURETAT I SALUT A LES OBRES DE CONSTRUCCIÓ

INTRODUCCIÓ:

Aquest Estudi Bàsic de Seguretat i Salut estableix, durant l'execució d'aquesta obra, les previsions respecte a la prevenció de riscos d'accidents i malalties professionals, així com informació útil per efectuar en el seu dia, en les degudes condicions de seguretat i salut, els previsibles treballs posteriors de manteniment.

Servirà per donar unes directrius bàsiques a l'empresa constructora per dur a terme les seves obligacions en el terreny de la prevenció de riscos professionals, facilitant el seu desenvolupament, d'acord amb el Reial Decret 1627/1997 de 24 d'octubre, pel qual s'estableixen disposicions mínimes de seguretat i de salut a les obres de construcció.

En base a l'art. 7è, i en aplicació d'aquest Estudi Bàsic de Seguretat i Salut, el contractista ha d'elaborar un Pla de Seguretat i Salut en el treball en el qual s'analitzi, estudiï, desenvolupi i complementi les previsions contingudes en el present document.

El Pla de Seguretat i Salut haurà de ser aprovat abans de l'inici de l'obra pel Coordinador de Seguretat i Salut durant l'execució de l'obra o, quan no n'hi hagi, per la Direcció Facultativa. En cas d'obres de les Administracions Públiques s'haurà de sotmetre a l'aprovació d'aquesta Administració.

Es recorda l'obligatorietat de què a cada centre de treball hi hagi un Llibre d'Incidències pel seguiment del Pla. Qualsevol anotació feta al Llibre d'Incidències haurà de posar-se en coneixement de la Inspecció de Treball i Seguretat Social en el termini de 24 hores.

Tanmateix es recorda que, segons l'art. 15è del Reial Decret, els contractistes i sot-contractistes hauran de garantir que els treballadors rebin la informació adequada de totes les mesures de seguretat i salut a l'obra.

Abans del començament dels treballs el promotor haurà d'efectuar un avis a l'autoritat laboral competent, segons model inclòs a l'annex III del Reial Decret.

La comunicació d'obertura del centre de treball a l'autoritat laboral competent haurà d'incloure el Pla de Seguretat i Salut. El Coordinador de Seguretat i Salut durant l'execució de l'obra o qualsevol integrant de la Direcció Facultativa, en cas d'apreciar un risc greu imminent per a la seguretat dels treballadors, podrà aturar l'obra parcialment o totalment, comunicant-lo a la Inspecció de Treball i Seguretat Social, al contractista, sots-contractistes i representants dels treballadors.

Les responsabilitats dels coordinadors, de la Direcció Facultativa i del promotor no eximiran de les seves responsabilitats als contractistes i als sots-contractistes (art. 11è).

2 PRINCIPIS GENERALS APLICABLES DURANT L'EXECUCIÓ DE L'OBRA

L'article 10 del R.D. 1627/1997 estableix que s'aplicaran els principis d'acció preventiva recollits en l'art. 15è de la "Ley de Prevención de Riesgos Laborales (Ley 31/1995, de 8 de noviembre)" durant l'execució de l'obra i en particular en les següents activitats:

- a) El manteniment de l'obra en bon estat d'ordre i neteja

- b) L'elecció de l'emplaçament dels llocs i àrees de treball, tenint en compte les seves condicions d'accés i la determinació de les vies o zones de desplaçament o circulació
- c) La manipulació dels diferents materials i la utilització dels mitjans auxiliars
- d) El manteniment, el control previ a la posada en servei i el control periòdic de les instal·lacions i dispositius necessaris per a l'execució de l'obra, amb objecte de corregir els defectes que poguessin afectar a la seguretat i salut dels treballadors
- e) La delimitació i condicionament de les zones d'emmagatzematge i dipòsit dels diferents materials, en particular si es tracta de matèries i substàncies perilloses
- f) La recollida dels materials perillosos utilitzats
- g) L'emmagatzematge i l'eliminació o evacuació de residus i runes
- h) L'adaptació en funció de l'evolució de l'obra del període de temps efectiu que s'haurà de dedicar a les diferents feines o fases del treball
- i) La cooperació entre els contractistes, sots-contractistes i treballadors autònoms
- j) Les interaccions i incompatibilitats amb qualsevol altre tipus de feina o activitat que es realitzi a l'obra o a prop de l'obra.

Els **principis d'acció preventiva** establerts a l'article 15è de la Llei 31/95 són els següents:

- 1 L'empresari aplicarà les mesures que integren el deure general de prevenció, d'acord amb els següents principis generals:
 - a) Evitar riscos
 - b) Avaluar els riscos que no es puguin evitar
 - c) Combatre els riscos a l'origen
 - d) Adaptar el treball a la persona, en particular amb el que respecta a la concepció dels llocs de treball, l'elecció dels equips i els mètodes de treball i de producció, per tal de reduir el treball monòton i repetitiu i reduir els efectes del mateix a la salut
 - e) Tenir en compte l'evolució de la tècnica
 - f) Substituir allò que és perillós per allò que tingui poc o cap perill
 - g) Planificar la prevenció, buscant un conjunt coherent que integri la tècnica, l'organització del treball, les condicions de treball, les relacions socials i la influència dels factors ambientals en el treball
 - h) Adoptar mesures que posin per davant la protecció col·lectiva a la individual
 - i) Donar les degudes instruccions als treballadors
- 2 L'empresari tindrà en consideració les capacitats professionals dels treballadors en matèria de seguretat i salut en el moment d'encomenar les feines
- 3 L'empresari adoptarà les mesures necessàries per garantir que només els treballadors que hagin rebut informació suficient i adequada puguin accedir a les zones de risc greu i específic
- 4 L'efectivitat de les mesures preventives haurà de preveure les distraccions i imprudències no temeràries que pugués cometre el treballador. Per a la seva aplicació es tindran en compte els riscos addicionals que poguessin implicar determinades mesures preventives, que només podran adoptar-se quan la magnitud dels esmentats riscos sigui substancialment inferior a les dels que es preten controlar i no existeixin alternatives més segures
- 5 Podran concertar operacions d'assegurances que tinguin com a finalitat garantir com a àmbit de cobertura la previsió de riscos derivats del treball, l'empresa respecte dels seus treballadors, els treballadors autònoms respecte d'ells mateixos i les societats cooperatives respecte els socis, l'activitat dels quals consisteixi en la prestació del seu treball personal.

3. IDENTIFICACIÓ DELS RISCOS

Sense perjudici de les disposicions mínimes de Seguretat i Salut aplicables a l'obra establertes a l'annex IV del Reial Decret 1627/1997 de 24 d'octubre, s'enumeren a continuació els riscos particulars de diferents treballs d'obra, tot i considerant que alguns d'ells es poden donar durant tot el procés d'execució de l'obra o bé ser aplicables a d'altres feines.

S'haurà de tenir especial cura en els riscos més usuals a les obres, com ara són, caigudes, talls, cremades, erosions i cops, havent-se d'adoptar en cada moment la postura més adient pel treball que es realitzi.

A més, s'ha de tenir en compte les possibles repercussions a les estructures d'edificació veïnes i tenir cura en minimitzar en tot moment el risc d'incendi.

Tanmateix, els riscos relacionats s'hauran de tenir en compte pels previsibles treballs posteriors (reparació, manteniment...).

Riscos específics

De l'entorn:

Caldrà senyalitzar i si s'escau sol·licitar les autoritzacions necessàries per tal d'efectuar els treballs de descarrega i trasllat del material a la finca.

Treballs previs

Senyalització de les obres, instal·lació de cartells previs informatius sobre la duració de l'obra i cartells de precaució

Definir la zona d'acopi de materials en planta baixa

Establir les proteccions necessàries per evitar les caigudes a diferent nivell

En el Procés de l'obra

Primer es realitzaran les obres de paleta necessàries per ajustar les portes, de plantes superiors a plantes inferiors i finalment l'adequació de la fondària del fosat de l'ascensor a les establertes en les condicions tècniques de l'ascensor.

Posteriorment s'instal·laran les guies en el forat de l'ascensor, caldrà utilitzar mitjans de protecció individual per evitar caigudes, arnesos, línia de vida, casc.

Instal·lació de portes i mecanismes en sentit ascendent i finalment muntatge de la cabina que es realitzarà en la planta baixa.

Les proves per verificar el correcte funcionament de la instal·lació es realitzaran amb senyalització específica

Riscos Generics

3.01. Mitjans i maquinària

- Atropellaments, topades amb altres vehicles, atrapades
- Interferències amb Instal·lacions de subministrament públic (aigua, llum, gas...)
- Desplom i/o caiguda de maquinària d'obra (sitges, grues...)
- Riscos derivats del funcionament de grues
- Caiguda de la càrrega transportada
- Generació excessiva de pols o emanació de gasos tòxics
- Caigudes des de punts alts i/o des d'elements provisionals d'accés (escales, plataformes)
- Cops i ensopegades
- Caiguda de materials, rebots
- Ambient excessivament sorollós
- Contactes elèctrics directes o indirectes
- Accidents derivats de condicions atmosfèriques

3.02. Treballs previs

- Interferències amb Instal·lacions de subministrament públic (aigua, llum, gas...)
- Caigudes des de punts alts i/o des d'elements provisionals d'accés (escales, plataformes)
- Cops i ensopegades
- Caiguda de materials, rebots
- Sobre esforços per postures incorrectes
- Bolcada de piles de materials
- Riscos derivats de l'emmagatzematge de materials (temperatura, humitat, reaccions químiques)

3.03. Enderrocs

- Interferències amb Instal·lacions de subministrament públic (aigua, llum, gas...)
- Generació excessiva de pols o emanació de gasos tòxics
- Projecció de partícules durant els treballs
- Caigudes des de punts alts i/o des d'elements provisionals d'accés (escales, plataformes)
- Contactes amb materials agressius
- Talls i punxades
- Cops i ensopegades
- Caiguda de materials, rebots
- Ambient excessivament sorollós
- Fallida de l'estructura
- Sobre esforços per postures incorrectes
- Acumulació i baixada de runes

3.04. Moviments de terres i excavacions

- Interferències amb Instal·lacions de subministrament públic (aigua, llum, gas...)
- Generació excessiva de pols o emanació de gasos tòxics
- Caigudes des de punts alts i/o des d'elements provisionals d'accés (escales, plataformes)
- Cops i ensopegades
- Despreniment i/o esclavissament de terres i/o roques
- Caiguda de materials, rebots
- Ambient excessivament sorollós
- Desplom i/o caiguda de les murs de contenció, pous i rases
- Desplom i/o caiguda de les edificacions veïnes
- Accidents derivats de condicions atmosfèriques
- Sobre esforços per postures incorrectes
- Riscos derivats del desconeixement del sòl a excavar

3.05. Fonaments

- Interferències amb Instal·lacions de subministrament públic (aigua, llum, gas...)
- Projecció de partícules durant els treballs
- Caigudes des de punts alts i/o des d'elements provisionals d'accés (escales, plataformes)
- Contactes amb materials agressius
- Talls i punxades
- Cops i ensopegades
- Caiguda de materials, rebots
- Ambient excessivament sorollós
- Desplom i/o caiguda de les murs de contenció, pous i rases
- Desplom i/o caiguda de les edificacions veïnes
- Despreniment i/o esclavissament de terres i/o roques
- Contactes elèctrics directes o indirectes
- Sobre esforços per postures incorrectes
- Fallides d'encofrats
- Fallides de recalçaments
- Generació excessiva de pols o emanació de gasos tòxics
- Bolcada de piles de material
- Riscos derivats de l'emmagatzematge de materials (temperatura, humitat, reaccions químiques)

3.06. Estructura

- Interferències amb Instal·lacions de subministrament públic (aigua, llum, gas...)
- Projecció de partícules durant els treballs
- Caigudes des de punts alts i/o des d'elements provisionals d'accés (escales, plataformes)
- Contactes amb materials agressius
- Talls i punxades
- Cops i ensopegades
- Caiguda de materials, rebots
- Ambient excessivament sorollós
- Contactes elèctrics directes o indirectes
- Sobre esforços per postures incorrectes
- Fallides d'encofrats
- Generació excessiva de pols o emanació de gasos tòxics
- Bolcada de piles de material
- Riscos derivats de l'emmagatzematge de materials (temperatura, humitat, reaccions químiques)
- Riscos derivats de l'accés a les plantes
- Riscos derivats de la pujada i recepció dels materials

3.07. Ram de paleta

- Generació excessiva de pols o emanació de gasos tòxics
- Projecció de partícules durant els treballs
- Caigudes des de punts alts i/o des d'elements provisionals d'accés (escales, plataformes)
- Contactes amb materials agressius
- Talls i punxades
- Cops i ensopegades
- Caiguda de materials, rebots
- Ambient excessivament sorollós
- Sobre esforços per postures incorrectes
- Bolcada de piles de material
- Riscos derivats de l'emmagatzematge de materials (temperatura, humitat, reaccions químiques)

3.08. Coberta

- Interferències amb Instal·lacions de subministrament públic (aigua, llum, gas...)
- Projecció de partícules durant els treballs
- Caigudes des de punts alts i/o des d'elements provisionals d'accés (escales, plataformes)
- Contactes amb materials agressius
- Talls i punxades
- Cops i ensopegades
- Caiguda de materials, rebots
- Ambient excessivament sorollós
- Sobre esforços per postures incorrectes
- Generació excessiva de pols o emanació de gasos tòxics
- Caigudes de pals i antenes
- Bolcada de piles de material
- Riscos derivats de l'emmagatzematge de materials (temperatura, humitat, reaccions químiques)

3.09. Revestiments i acabats

- Generació excessiva de pols o emanació de gasos tòxics
- Projecció de partícules durant els treballs
- Caigudes des de punts alts i/o des d'elements provisionals d'accés (escales, plataformes)
- Contactes amb materials agressius
- Talls i punxades
- Cops i ensopegades
- Caiguda de materials, rebots
- Sobre esforços per postures incorrectes

- Bolcada de piles de material
- Riscos derivats de l'emmagatzematge de materials (temperatura, humitat, reaccions químiques)

3.10. Instal·lacions

- Interferències amb Instal·lacions de subministrament públic (aigua, llum, gas...)
- Caigudes des de punts alts i/o des d'elements provisionals d'accés (escales, plataformes)
- Talls i punxades
- Cops i ensopegades
- Caiguda de materials, rebots
- Emanacions de gasos en obertures de pous morts
- Contactes elèctrics directes o indirectes
- Sobre-esforços per postures incorrectes
- Caigudes de pals i antenes

4. RELACIÓ NO EXHAUSTIVA DELS TREBALLS QUE IMPLIQUEN RISCOS ESPECIALS (ANNEX II DEL RD 1627/1997)

- Treballs amb riscos especialment greus de sepultament, enfonsament o caiguda d'altura, per les particulars característiques de l'activitat desenvolupada, els procediments aplicats o l'entorn del lloc de treball
- Treballs en els quals l'exposició a agents químics o biològics suposi un risc d'especial gravetat, o pels quals la vigilància específica de la salut dels treballadors sigui legalment exigible
- Treballs amb exposició a radiacions ionitzants pels quals la normativa específica obligui a la delimitació de zones controlades o vigilades
- Treballs en la proximitat de línies elèctriques d'alta tensió
- Treballs que exposin a risc d'ofegament per immersió
- Obres d'excavació de túnels, pous i altres treballs que suposin moviments de terres subterranis
- Treballs realitzats en immersió amb equip subaquàtic
- Treballs realitzats en cambres d'aire comprimit
- Treballs que impliquin l'ús d'explosius
- Treballs que requereixin muntar o desmuntar elements prefabricats pesats

5. MESURES DE PREVENCIÓ I PROTECCIÓ

Com a criteri general primaran les proteccions col·lectives en front de les individuals. A més, s'hauran de mantenir en bon estat de conservació els medis auxiliars, la maquinària i les eines de treball. D'altra banda els medis de protecció hauran d'estar homologats segons la normativa vigent.

Tanmateix, les mesures relacionades s'hauran de tenir en compte pe als previsible treballs posteriors (reparació, manteniment...).

5.01. Mesures de protecció col·lectiva

- Organització i planificació dels treballs per evitar interferències entre les diferents feines i circulacions dins l'obra
- Senyalització de les zones de perill
- Preveure el sistema de circulació de vehicles i la seva senyalització, tant a l'interior de l'obra com en relació amb els vials exteriors
- Deixar una zona lliure a l'entorn de la zona excavada pel pas de maquinària
- Immobilització de camions mitjançant falques i/o topalls durant les tasques de càrrega i descàrrega
- Respectar les distàncies de seguretat amb les Instal·lacions existents
- Els elements de les Instal·lacions han d'estar amb les seves proteccions aïllants
- Fonamentació correcta de la maquinària d'obra
- Muntatge de grues fet per una empresa especialitzada, amb revisions periòdiques, control de la càrrega màxima, delimitació del radi d'acció, frenada, blocatge, etc
- Revisió periòdica i manteniment de maquinària i equips d'obra
- Sistema de rec que impedeixi l'emissió de pols en gran quantitat
- Comprovació de l'adequació de les solucions d'execució a l'estat real dels elements (subsòl, edificacions veïnes)

- Comprovació d'apuntaments, condicions d'estrebats i pantalles de protecció de rases
- Utilització de paviments antilliscants.
- Col·locació de baranes de protecció en llocs amb perill de caiguda.
- Col·locació de xarxes en forats horitzontals
- Protecció de forats i façanes per evitar la caiguda d'objectes (xarxes, lones)
- Ús de canalitzacions d'evacuació de runes, correctament instal·lades
- Ús d'escales de mà, plataformes de treball i bastides
- Col·locació de plataformes de recepció de materials en plantes altes

5.02. Mesures de protecció individual

- Utilització de caretes i ulleres homologades contra la pols i/o projecció de partícules
- Utilització de calçat de seguretat
- Utilització de casc homologat
- A totes les zones elevades on no hi hagi sistemes fixes de protecció caldrà establir punts d'ancoratge segurs per poder subjectar-hi el cinturó de seguretat homologat, la utilització del qual serà obligatòria
- Utilització de guants homologats per evitar el contacte directe amb materials agressius i minimitzar el risc de talls i punxades
- Utilització de protectors auditius homologats en ambients excessivament sorollosos
- Utilització de mandils
- Sistemes de subjecció permanent i de vigilància per més d'un operari en els treballs amb perill d'intoxicació. Utilització d'equips de subministrament d'aire

5.03. Mesures de protecció a tercers

- Tancament, senyalització i enllumenat de l'obra. Cas que el tancament envaeixi la calçada s'ha de preveure un passadís protegit pel pas de vianants. El tancament ha d'impedir que persones alienes a l'obra puguin entrar
- Preveure el sistema de circulació de vehicles tant a l'interior de l'obra com en relació amb els vials exteriors
- Immobilització de camions mitjançant falques i/o topalls durant les tasques de càrrega i descàrrega
- Comprovació de l'adequació de les solucions d'execució a l'estat real dels elements (subsòl, edificacions veïnes)
- Protecció de forats i façanes per evitar la caiguda d'objectes (xarxes, lones)

6. PRIMERS AUXILIS

Es disposarà d'una farmaciola amb el contingut de material especificat a la normativa vigent.

S'informarà a l'inici de l'obra, de la situació dels diferents centres mèdics als quals s'hauran de traslladar els accidentats. És convenient disposar a l'obra i en lloc ben visible, d'una llista amb els telèfons i adreces dels centres assignats per a urgències, ambulàncies, taxis, etc. per garantir el ràpid trasllat dels possibles accidentats.

7.- NORMATIVA APLICABLE

Reglament dels serveis de prevenció, posteriorment modificat pel RD 604/2006, de 19 de maig, de la Llei 54/2003, de 12 de desembre, de reforma del marc normatiu de la prevenció de riscos laborals, del RD 171/2004 i del RD 604/2006, de 19 de maig, amb la finalitat de facilitar el control i el seguiment dels compromisos adquirits al respecte per part del/s Contractista/es.

Directiva 92/57/CEE de 24 de Junio (DO: 26/08/92)

Disposiciones mínimas de seguridad y de salud que deben aplicarse en las obras de construcción temporales o móviles

RD 1627/1997 de 24 de octubre (BOE: 25/10/97)

Disposiciones mínimas de Seguridad y de Salud en las obras de construcción

Transposició de la Directiva 92/57/CEE

Deroga el RD 555/86 sobre obligatorietat d'inclusió d'Estudi de Seguretat i Higiene en projectes d'edificació i obres públiques

Ley 31/1995 de 8 de noviembre (BOE: 10/11/95)
Prevención de riesgos laborales

Desenvolupament de la Llei a través de les següents disposicions:

RD 39/1997 de 17 de enero (BOE: 31/01/97)
Reglamento de los Servicios de Prevención

RD 485/1997 de 14 de abril (BOE: 23/04/97)
Disposiciones mínimas en materia de señalización, de seguridad y salud en el trabajo

RD 486/1997 de 14 de abril (BOE: 23/04/97)
Disposiciones mínimas de seguridad y salud en los lugares de trabajo
En el capítol I excloïx les obres de construcció però el RD 1627/1997 l'esmenta en quant a escales de mà. Modifica i deroga alguns capítols de la Ordenanza de Seguridad e Higiene en el trabajo (O.09/03/1971)

RD 487/1997 de 14 de abril (BOE: 23/04/97)
Disposiciones mínimas de seguridad y salud relativas a la manipulación manual de cargas que entrañen riesgos, en particular dorsolumbares, para los trabajadores

RD 488/97 de 14 de abril (BOE: 23/04/97)
Disposiciones mínimas de seguridad y salud relativas al trabajo con equipos que incluyen pantallas de visualización

RD 664/1997 de 12 de mayo (BOE: 24/05/97)
Protección de los trabajadores contra los riesgos relacionados con la exposición a agentes biológicos durante el trabajo

RD 665/1997 de 12 de mayo (BOE: 24/05/97)
Protección de los trabajadores contra los riesgos relacionados con la exposición a agentes cancerígenos durante el trabajo

RD 773/1997 de 30 de mayo (BOE: 12/06/97)
Disposiciones mínimas de seguridad y salud, relativas a la utilización por los trabajadores de equipos de protección individual

RD 1215/1997 de 18 de julio (BOE: 07/08/97)
Disposiciones mínimas de seguridad y salud para la utilización por los trabajadores de los equipos de trabajo
Transposició de la Directiva 89/655/CEE sobre utilització dels equips de treball Modifica i deroga alguns capítols de la Ordenanza de Seguridad e Higiene en el trabajo (O.09/03/1971)

O. de 20 de mayo de 1952 (BOE: 15/06/52)
Reglamento de Seguridad e Higiene del Trabajo en la industria de la Construcción
Modificaciones: O. de 10 de diciembre de 1953 (BOE: 22/12/53)
O. de 23 de septiembre de 1966 (BOE: 01/10/66)
Art. 100 a 105 derogats per O. de 20 de gener de 1956

O. de 31 de enero de 1940. Andamios: Cap. VII, art. 66° a 74° (BOE: 03/02/40)
Reglamento general sobre Seguridad e Higiene

O. de 28 de agosto de 1970. Art. 1° a 4°, 183° a 291° y Anexos I y II (BOE: 05/09/70; 09/09/70)
Ordenanza del trabajo para las industrias de la Construcción, vidrio y cerámica
Correcció d'errades:BOE: 17/10/70

O. de 20 de septiembre de 1986 (BOE: 13/10/86)

Modelo de libro de incidencias correspondiente a las obras en que sea obligatorio el estudio de Seguridad e Higiene

Correcció d'errades:BOE: 31/10/86

O. de 16 de diciembre de 1987 (BOE: 29/12/87)

Nuevos modelos para la notificación de accidentes de trabajo e instrucciones para su cumplimiento y tramitación

O. de 31 de agosto de 1987 (BOE: 18/09/87)

Señalización, balizamiento, limpieza y terminación de obras fijas en vías fuera de poblado

O. de 23 de mayo de 1977 (BOE: 14/06/77)

Reglamento de aparatos elevadores para obras

Modificació: O. de 7 de marzo de 1981 (BOE: 14/03/81)

O. de 28 de junio de 1988 (BOE: 07/07/88)

Instrucción Técnica Complementaria MIE-AEM 2 del Reglamento de Aparatos de elevación y Manutención referente a grúas-torre desmontables para obras

Modificació: O. de 16 de abril de 1990 (BOE: 24/04/90)

O. de 31 de octubre de 1984 (BOE: 07/11/84)

Reglamento sobre seguridad de los trabajos con riesgo de amianto

O. de 7 de enero de 1987 (BOE: 15/01/87)

Normas complementarias del Reglamento sobre seguridad de los trabajos con riesgo de amianto

RD 1316/1989 de 27 de octubre (BOE: 02/11/89)

Protección a los trabajadores frente a los riesgos derivados de la exposición al ruido durante el trabajo

O. de 9 de marzo de 1971 (BOE: 16 i 17/03/71)

Ordenanza General de Seguridad e Higiene en el trabajo

Correcció d'errades:BOE: 06/04/71

Modificació: BOE: 02/11/89

Derogats alguns capítols per: Ley 31/1995, RD 485/1997, RD 486/1997, RD 664/1997, RD 665/1997, RD 773/1997 i RD 1215/1997

Resoluciones aprobatorias de Normas técnicas Reglamentarias para distintos medios de protección personal de trabajadores

R. de 14 de diciembre de 1974 (BOE: 30/12/74): N.R. MT-1: Cascos no metálicos

R. de 28 de julio de 1975 (BOE: 01/09/75): N.R. MT-2: Protectores auditivos

R. de 28 de julio de 1975 (BOE: 02/09/75): N.R. MT-3: Pantallas para soldadores

Modificació: BOE: 24/10/75

R. de 28 de julio de 1975 (BOE: 03/09/75): N.R. MT-4: Guantes aislantes de electricidad

Modificació: BOE: 25/10/75

R. de 28 de julio de 1975 (BOE: 04/09/75): N.R. MT-5: Calzado de seguridad contra riesgos mecánicos

Modificació: BOE: 27/10/75

R. de 28 de julio de 1975 (BOE: 05/09/75): N.R. MT-6: Banquetas aislantes de maniobras

Modificació: BOE: 28/10/75

R. de 28 de julio de 1975 (BOE: 06/09/75): N.R. MT-7: Equipos de protección personal de vías respiratorias. Normas comunes y adaptadores faciales

Modificació: BOE: 29/10/75

R. de 28 de julio de 1975 (BOE: 08/09/75): N.R. MT-8: Equipos de protección personal de vías respiratorias: filtros mecánicos

Modificació: BOE: 30/10/75

R. de 28 de julio de 1975 (BOE: 09/09/75): N.R. MT-9: Equipos de protección personal de vías respiratorias: mascarillas autofiltrantes

Modificació: BOE: 31/10/75

R. de 28 de julio de 1975 (BOE: 10/09/75): N.R. MT-10: Equipos de protección personal de vías respiratorias: filtros químicos y mixtos contra amoníaco

Modificació: BOE: 01/11/75

Antonio Palomo Molina
Arquitecte

CONTROL DE QUALITAT

I.1. OBJECTE

Aquest Pla de Control de Qualitat té per objecte organitzar i valorar els assaigs a realitzar per les diferents unitats d'obra i materials utilitzats en les obres.

I.2. ÀMBIT D'APLICACIÓ

El present Pla de control de Qualitat s'aplicarà per al desviament del transit i la reurbanització de la Plaça del Pi, de Bellaterra

I.3. DESCRIPCIÓ DE LES OBRES

En el document memòria del projecte, es detalla extensament la descripció de les obres previstes de efectuar i que contempla el present pla de qualitat.

Les unitats constructives que componen les obres són:

- Moviment de terres
- Afermat granulars i mescles bituminoses
- Pavimentació
- Senyalització
- Plantacions
- Instal·lacions

I.4. UNITATS MÉS IMPORTANTS

Les unitats d'obra en més importància respecte al control de qualitat són:

- Control recepció i execució paquet de fers
- Control d'execució de l'estesa de mescles bituminoses
- Control d'execució de pavimentació peces de formigó
- Instal·lacions de sanejament
- Instal·lació de xarxa d'enllumenat
- Instal·lació de xarxa d'aigua potable

I.5.- IMPORT DEL PLA DE CONTROL DE QUALITAT

L'import total dels treballs de Control de Qualitat puja a la quantitat 1056,21€ (P.E.M.).

I.6.- PRESSUPOST

CONTROL DE QUALITAT				PREU	AMIDAMENT	IMPORT
NUM CODI	UA	DESCRIPCIÓ				
		Assaig de piconatge pel mètode del Proctor normal d'una mostra de sòl, segons la norma UNE 103-500 o NLT 107	41,26	1	41,26	
		Determinació del inflament lliure pel mètode del edòmetre, d'una mostra de sòl, segons la norma UNE 103601	89,68	1	89,68	
		Determinació del contingut de sals solubles (inclòs guix) d'un sòl, segons la norma NLT 114	33,57	1	33,57	
		Assaig de colapse d'un sòl, segons la norma NLT 254	76,29	1	76,29	
		Determinació del contingut de matèria orgànica, pel mètode del permanganat de sòdic d'una mostra de sòl, segons la norma UNE 103-204	37,16	1	37,16	
		Determinació del contingut de guix d'un sòl, segons la norma NLT 115	69,79	1	69,79	
		Anàlisi granulomètric del residu, segons paràmetres definits pel CEDEX a les recomanacions de la gestió de materials de dragatge als ports espanyols.	27,48	1	27,48	
		Determinació de l'índex CBR en laboratori, amb la metodologia del Próctor normal (a tres punts) d'una mostra de sòl, segons la norma UNE 103-502	103,09	1	103,09	
		Anàlisi granulomètrica per tamisatge d'una mostra de sòl, segons la norma UNE 103-101 o NLT 104	27,29	1	27,29	
		Determinació dels límits d'Atterberg (límit líquid i límit plàstic) d'una mostra de sòl, segons la norma UNE 103-103 o NLT 105 i UNE 103-104 o NLT 106	31,11	1	31,11	
		Determinació humitat i densitat en estat natural d'una mostra de sòl, segons la norma UNE 103-103 o NLT 105 i UNE 103-104 o NLT 106.	26,5	1	26,5	
		Determinació in situ de la humitat i la densitat pel mètode dels isòtops radioactius d'un sòl, segons la norma ASTM D 3017 e1	11,75	10	117,5	
		Mostreig, realització de con d'Abrams, elaboració de les provetes, cura, recapçament i assaig a compressió d'una sèrie de cinc provetes cilíndriques de 15x30 cm, segons la norma UNE-EN 12350-1, UNE-EN 12350-2, UNE-EN 12390-1, UNE-EN 12390-2 i UNE-EN 12390-3	85,46	1	85,46	
		Mesura de la consistència pel mètode del con d'Abrams d'una mostra de formigó fresc, segons la norma UNE-EN 12350-2	85,46	1	85,46	
		Determinació a laboratori, mitjançant pèndol de fricció, de la resistència al lliscament/relliscada de paviments polits i no polits, segons la norma UNE-ENV 12633, per a un nombre de determinacions igual o superior a 10	89,41	1	89,41	
		Altres mostres que es considerin necessàries				115,16
		TOTAL PEM				1.056,21

PLECS DE CONDICIONS TÈCNIQUES GENERALS

Aquest Plec de Condicions Tècniques Generals compren el conjunt de característiques que hauran d'acomplir els materials emprats a la construcció així com les tècniques de la seva col·locació a l'obra i les que hauran de manar l'execució de qualsevol tipus d'instal·lacions. Per les no incloses en aquest Plec es tindrà en compte el que indiqui la normativa esmentada a l'apartat 1.31.

Aquest Plec està constituït pels següents capítols:

Capítol I: Condicions Generals

Capítol II: Unitats d'obra civil.

Capítol III: Unitats d'obra de plantacions i de jardineria.

Capítol IV: Unitats d'obra de distribució d'energia elèctrica i d'enllumenat públic.

Capítol V: Unitats d'obra de xarxa telefònica i d'altres serveis.

Capítol VI: Materials, dispositius o instal·lacions i les seves característiques tècniques.

CAPÍTOL I

I.- CONDICIONS GENERALS

- I.1.- Documents del Projecte.
- I.2.- Obligacions del Contractista.
- I.3.- Acompliment de les disposicions vigents.
- I.4.- Indemnitzacions per compte del Contractista.
- I.5.- Despeses a càrrec del Contractista.
- I.6.- Direcció de les obres.
- I.7.- Condicions generals d'execució de les obres.
- I.8.- Modificacions d'obra.
- I.9.- Control d'unitats d'obra.
- I.10.- Mesures d'ordre i seguretat.
- I.11.- Conservació del medi natural.
- I.12.- Obra defectuosa.
- I.13.- Replanteig de les Obres.
- I.14.- Senyalització de les obres
- I.15.- Materials.
- I.16.- Desviaments provisionals.
- I.17.- Abocadors.
- I.18.- Explosius.
- I.19.- Servituds i serveis afectats.
- I.20.- Col·locació de serveis
- I.21.- Existència de tràfic durant l'execució de les Obres.
- I.22.- Interferència amb altres Contractistes.
- I.23.- Desviament dels serveis.
- I.24.- Recepció d'obra i termino de garantia
- I.25.- Conservació de les Obres.
- I.26.- Liquidació.
- I.27.- Preus unitaris.
- I.28.- Partides alçades.
- I.29.- Abonament d'unitats d'obra.
- I.30.- Revisió de preus.
- I.31.- Disposicions aplicables.
- I.32.- Clàusula addicional. Xarxa d'abastament d'aigües

CAPÍTOL I

I.- CONDICIONS GENERALS

Les Condicions Tècniques Generals del present Plec tindran vigència mentre no siguin modificades per les Prescripcions Tècniques Particulars del Projecte, en cas d'incloure'ls l'esmentat Document.

I.1.- Documents del Projecte

El projecte consta dels següents documents:

- Document nº 1 : Memòria.
- Document nº 2 : Plànols.
- Document nº 3 : Plec de Condicions Facultatives.
- Document nº 4 : Pressupost.
- Document nº 5 : Annexes.

El contingut d'aquests documents s'haurà detallat a la Memòria.

S'entén per documents contractuals, aquells que resten incorporats al Contracte i que son d'obligat acompliment, llevat modificacions degudament autoritzades. Aquests documents, en cas de licitació sota pressupost, són:

- Plànols.
- Plec de Condicions amb els dos capítols (Prescripcions Tècniques Generals i Prescripcions Tècniques Particulars).
- Quadre de Preus nº 1
- Quadre de Preus nº 2
- Pressupost total.

La resta de Documents o dades del Projecte són informatius i estan constituïts per la Memòria, amb tots els seus annexes, els Amidaments i els Pressupostos Parcial.

Els esmentats documents informatius representen només una opinió fomentada de la part contractant, sense que això suposi que es responsabilitzi de la certesa de les dades que es subministren. Aquestes dades han de considerar-se, tant sols, com a complement d'informació que el Contractista ha d'adquirir directament i amb els seus propis mitjans.

Només els documents contractuals, definits a l'apartat anterior constitueixen la base del Contracte; per tant el Contractista no podrà al·legar cap modificació de les condicions de Contracte en base a les dades contingudes als documents informatius (com, per exemple, preus de bases de personal, maquinària i material, fixació de llosseres, préstecs o abocadors, distàncies de transport, característiques dels materials de l'exploració, justificació de preus, etc.), llevat que aquestes dades apareguin en algun document contractual.

El Contractista serà, doncs, responsable de les errades que puguin derivar-se de no obtenir la suficient informació directa, que rectifiqui o ratifiqui la continguda als documents informatius del Projecte.

Si hi hagués contradicció entre els Plànols i les Prescripcions Tècniques Particulars, en cas d'incloure'ls aquestes com a document que complementa el Plec de condicions Generals, prevaleix el que s'ha prescrit en les Prescripcions Tècniques Particulars. En qualsevol cas, ambdós documents prevaleixen sobre les Prescripcions Tècniques Generals.

El que s'ha esmentat al Plec de Condicions i només als Plànols, o viceversa, haurà de ser executat

com si hagués estat exposat a ambdós documents, sempre que, a criteri del Director, quedin suficientment definides les unitats d'obra corresponents, i que tinguin preu al Contracte.

1.2.- Obligacions del Contractista

El Contractista és responsable de l'execució de les obres segons les condicions establertes al contracte i en els documents que componen el projecte. Com a conseqüència d'això està obligat a l'enderroc i reconstrucció de tot el que estigui mal executat, sense que pugui servir d'excusa que la Direcció Tècnica de les obres hagi reconegut i examinat la construcció durant les obres, ni tampoc que hagin estat abonades les liquidacions parcials.

Abans de començar les obres, el contractista comunicarà a la Direcció Facultativa la relació detallada de la maquinària, mitjans auxiliars i plantilla que utilitzarà per a l'execució de les obres, amb les dades següents:

- a) Maquinària i mitjans auxiliars que haurà d'emprar en l'execució dels treballs.
- b) Tècnics amb titulació adequada designat pel contractista per a la direcció de les obres, que quedarà permanentment adscrit a aquesta, la qual cosa haurà de comunicar a la direcció facultativa. El tècnic quedarà adscrit en qualitat de cap d'obra amb residència en la localitat on es desenvolupin els treballs i haurà de romandre durant les hores de treball a peu d'obra.
- c) El contractista també facilitarà a la Direcció Facultativa una relació numerada per oficis i categoria del personal que ha de constituir la plantilla mínima al servei de les obres.
- d) El contractista donarà coneixement, per escrit, dels subcontractes que vol concertar, tot indicant la part del contracte a realitzar pel subcontractista. En general, la subcontractació es regirà pel que estableix l'article 116 de la Llei de Contractes de les Administracions Públiques (d'ara en endavant LCAP).
- e) Igualment, si el pressupost excedeix de 50 milions de pessetes, habilitarà un local per a despatx exclusiu de la Direcció Facultativa de l'obra, degudament condicionat, aïllat i protegit.
- f) A petició de la Direcció Facultativa, i per tal d'assegurar el contacte directe amb aquesta, el contractista disposarà a peu d'obra d'una línia telefònica i de fax.
- g) En cas que el cap d'obra s'absentés de l'obra, haurà de deixar instruccions per a la seva localització immediata.
- h) L'Organisme Competent, amb motiu justificat, podrà sol·licitar la substitució del personal del contractista, sense obligació de respondre de cap dels danys que al contractista pugui causar l'exercici d'aquesta facultat. Això no obstant, el contractista respon de la capacitat i de la disciplina de tot el personal assignat a l'obra.
- i) En relació a l'Oficina d'obra" i "Llibre d'Ordres", hom es regirà pel que disposen les clàusules 7, 8 i 9 de l'esmentat "Plec de Clàusules Administratives Generals". El Contractista està obligat a dedicar a les obres el personal tècnic que es va comprometre a dedicar a la licitació. El personal del Contractista col·laborarà amb el Director, i la Direcció, per al normal acompliment de les seves funcions.

1.3.- Acompliment de les disposicions vigents

Hom es regirà pel que s'estipula a les clàusules 11, 16, 17 i 19 del "Plec de Clàusules Administratives Generals".

Així mateix, s'acompliran els requisits vigents per al magatzematge i la utilització d'explosius, carburants, prevenció d'incendis, etc., i s'ajustarà a l'assenyalat al Codi de Circulació, Reglament de la Policia i Conservació de Carreteres, Reglament Electrotècnic de Baixa Tensió, Reglament de Seguretat i Higiene i a totes les disposicions vigents que siguin d'aplicació en aquells treballs que, directa o indirectament, siguin necessaris per a l'acompliment del Contracte.

1.4.- Indemnitzacions per compte del Contractista

Hom es regirà pel que disposi l'article 134 del Reglament General de Contractació de l'Estat i la clàusula 12 del "Plec de Clàusules Administratives Generals".

Particularment, el Contractista haurà de reparar, al seu càrrec els serveis públics i privats fets mal bé, indemnitzant a les persones o propietats que resultin perjudicades. El Contractista adoptarà les mesures necessàries per tal d'evitar la contaminació dels rius llacs i dipòsits d'aigua, així com del medi ambient, per l'acció de combustibles, olis, lligants, fums etc., i serà responsable dels danys i perjudicis que es puguin causar.

El Contractista haurà de mantenir durant l'execució de l'obra, i refer quant aquesta finalitzi, les servituds afectades, conforme estableix la clàusula 20 de l'esmentat "Plec de Clàusules Administratives Generals", essent a compte del Contractista els treballs necessaris per a tal fi.

1.5.- Despeses a càrrec del Contractista

A més de les despeses i taxes, que s'anomenen a les clàusules 13 i 38 del "Plec de Clàusules Administratives Generals", seran a càrrec del Contractista, si a les Prescripcions Tècniques Particulars o al Contracte no es preveu explícitament el contrari, les següents despeses:

- Despeses corresponents a instal·lacions i equips de maquinaria.
- Despeses de construcció i retirada de tota mena de construccions auxiliars, instal·lacions, ferraments, etc.
- Despeses de llogaters o d'adquisició de terrenys per a dipòsit de maquinaria i materials.
- Despeses de protecció més i de la pròpia obra contra tot deteriorament.
- Despeses de muntatge, conservació i retirada d'instal·lacions pel subministrament d'aigua i d'energia elèctrica, necessaris per a l'execució de les obres, així com dels drets, taxes o impostos, presa, comptadors, etc.
- Despeses d'indemnitzacions que es produeixen a les ocupacions temporals; despeses d'explotació i utilització de préstecs, pedreres, lleres i abocadors.
- Despeses de retirada de materials rebutjats, evacuació de restes, neteja general de l'obra i de zones confrontades afectades per les obres, etc.
- Despeses de permisos o llicències necessàries per a l'execució, excepte les que corresponen Expropiacions i Serveis afectats.
- Despeses ocasionades pel subministrament col·locació dels cartells anunciadors de l'obra.
- Qualsevol altre tipus de despesa no especificada es considerarà inclosa als preus unitaris contractats.

1.6.- Direcció de les obres

L'Administració, a través de la Direcció de l'Obra, efectuarà la inspecció, comprovació i vigilància per a la correcta realització de l'obra contractada, tot ajustant-se al que disposen les clàusules 4 i 21 del Plec de Clàusules Administratives Generals.

El delegat d'obra del contractista haurà de ser el tècnic titulat que exigeix el director de l'obra, amb experiència acreditada en obres similars a les que són objecte del present projecte.

1.7.- Condicions generals d'execució de les obres

Queda entès d'una manera general, que les obres s'executaran d'acord amb les normes de bona construcció lliurement apreciades per la Direcció Tècnica de les obres.

El Contractista de les obres notificarà a la Direcció Tècnica de les obres, amb l'antelació que calgui, a fi i efecte que pugui procedir al reconeixement de l'execució de les que hagin de quedar amagades o que a judici del director d'obra o del contractista requereixin l'esmentat reconeixement.

De totes aquestes i a mesura que s'executin, s'aixecaran plànols precisos per a llur comprovació, constatació, medició i liquidació, que seran subscrits per la Direcció Tècnica de les obres. Aquestes plànols els aportarà el contractista a mesura que es vagin complimentant les diferents unitats d'obra i a criteri de la direcció d'obra. El contractista haurà d'abonar les despeses dels treballs auxiliars necessaris per fer medició, excepte que s'avinguin amb el proposi la Direcció Tècnica de les obres.

1.8.- Modificacions d'obra

Ni el director de l'obra ni el contractista podran introduir o executar modificacions a les obres compreses en el contracte, sense l'aprovació prèvia per l'Administració de la modificació i del pressupost que en resulti com a conseqüència, i es seguiran els tràmits previstos a l'article 146 de la LCAP.

1.9.- Control d'unitats d'obra

El control d'unitats d'obra s'executarà d'acord amb el programa aportat pel laboratori encarregat, i aprovat per la Direcció Facultativa.

L'import, fins a l'1 % del pressupost de contracta, anirà a càrrec del contractista segons la clàusula 38 del Plec de Clàusules Administratives Generals per a la contractació d'obres de l'Estat. La resta, si s'escau, serà abonada per l'Organisme competent.

El laboratori encarregat del control d'obra realitzarà tots els assaigs del programa, prèvia sol·licitud de la Direcció Facultativa de les obres, d'acord amb els següent esquema de funcionament.

- a) A criteri de la Direcció Facultativa es podrà ampliar o reduir el nombre de controls previstos al programa esmentat més amunt.
- b) El contractista arribarà al laboratori amb temps suficient perquè aquest pugui executar corresponent; a tals efectes el contractista facilitarà al laboratori la seva tasca.
- c) Els resultats negatius de qualsevol unitat es consignaran al Llibre d'Ordres.
- d) El cost dels assaigs que donin resultats negatius es descomptaran directament al contractista, al marge de que s'especifica al segon paràgraf.

1.10.- Mesures d'ordre i seguretat

El contractista resta obligat a adoptar les mesures d'ordre i seguretat necessàries per a la bona i segura marxa dels treballs.

En tot cas, el contractista serà única i exclusivament el responsable, durant l'execució de les obres de tots els accidents o perjudicis que pugui sofrir llur personal o causar-los a d'altres persones o entitats. En conseqüència, el constructor assumirà totes les responsabilitats annexes al compliment de la Llei sobre accidents de treballs de 30/01/1990 i disposicions posteriors.

S'exceptuen els danys que siguin ocasionats com a conseqüència immediata i directa una ordre de l'Administració.

En totes les obres amb pressupost de licitació superior a 50 milions de pessetes, el contractista haurà de presentar certificació que acrediti que té concertada una assegurança per respondre dels danys que es puguin produir a tercers per un import no inferior a 20 milions de pessetes.

L'Administració podrà procedir a la suspensió del pagament de les certificacions, mentre el contractista no acrediti el compliment d'aquesta estipulació, sense que el període de suspensió sigui computable a efectes d'indemnització pel retard en el pagament de certificacions.

1.11.- Conservació del medi ambient

El Contractista, tant en els treballs que realitzin dins dels límits de l'obra com fora d'aquests, ha d'adoptar les mesures necessàries perquè les afectacions al medi ambient siguin mínimes.

El moviment de terres dins de la zona d'obra es produiran de manera que només s'afecti a la vegetació existent en allò estrictament necessari per a la seva implantació. tota la maquinària utilitzada disposarà de silenciadors per a reduir la pol·lució fònica.

El contractista és responsable de la guarda i custòdia de l'arbrat de la zona objecte del projecte d'urbanització, fins a l'extinció del contracte. Sense la prèvia autorització del Director de l'Obra el contractista no podrà realitzar cap tala d'arbres.

El Contractista serà responsable únic de les agressions que, en els sentits abans apuntats i qualsevol altre identificables en aquest moment, produeixi al medi ambient, havent de canviar els mitjans i mètodes utilitzats i reparar els danys causats, tot seguint les ordres de la Direcció d'Obra o dels organismes institucionals competents en la matèria.

1.12.- Obra defectuosa

Quan la contracta hagi efectuat qualsevol element d'obra que no s'ajusti a aquest Plec de Condicions a la particular d'aquesta, la Direcció tècnica de les obres podrà acceptar-lo o rebutjar-lo. En el primer cas, aquesta fixarà el preu que cregui just, d'acord amb les diferències que hi haguessin, i el contractista està obligat a acceptar aquesta valoració. En cas que no s'hi conformi, desfarà i reconstruirà, a càrrec seu, tota la part mal executada d'acord amb les condicions que fixi la Direcció Tècnica de les obres, sense que això signifiqui motiu de pròrroga en cas d'execució.

1.13.- Replanteig de les obres

El Contractista realitzarà tots els replanteigs parcials que siguin necessaris per a la correcta execució de les obres, els quals han de ser aprovats per la Direcció. També haurà de materialitzar sobre el terreny, tots els punts de detall que la Direcció considera necessaris per a l'acabament exacte, en planta i perfil, de les diferents unitats. Tots els materials, equips i mà d'obra necessaris per a aquests treballs, aniran a càrrec del Contractista.

1.14.- Senyalització de les obres

El contractista estarà obligat a instal·lar a càrrec seu els senyals que calguin per indicar l'accés a l'obra i la circulació a la zona que ocupen els treballs i els punts de possible perill a causa de l'obra. tant a l'esmentada zona com als límits i rodalies, així com les ordres a les quals fa referència la clàusula 23 del Plec de Clàusules Administratives Generals.

1.15.- Materials

A més del que es disposa a les clàusules 15, 34, 35, 36 i 37 del "Plec de Clàusules Administratives Generals" on caldrà observar les següents prescripcions:

Si les procedències dels materials fossin fixades als documents contractuals, el Contractista haurà d'utilitzar, obligatòriament, les esmentades procedències, llevat autorització explícita del Director de l'Obra. Si fos imprescindible, a judici de la part contractant, canviar aquell origen o procedència, hom es regirà pel que es disposa a la clàusula 60 del "Plec de Clàusules Administratives Generals".

Si per no acomplir les Prescripcions del present Plec es rebutgen materials procedents de l'explanació, préstecs i pedreres, que figuren com a utilitzables només als documents informatius, i el Contractista tindrà l'obligació d'aportar altres materials, que compleixin les Prescripcions, sense que, per això, tingui dret a un nou preu unitari.

El Contractista obtindrà, al seu càrrec, l'autorització per a l'ús de préstecs, anant també al seu compte, totes les despeses, cànon, indemnitzacions, etc., que es presenten.

El Contractista notificarà a la Direcció de l'obra, amb la suficient antelació, les procedències dels materials que es proposa utilitzar, aportant les mostres i les dades necessàries, tant pel que es refereix a la quantitat com a la qualitat.

En cap cas podran ser arreglats ni utilitzats a l'Obra els materials, la qual procedència no hagi estat aprovada pel Director.

I.16.- Desviaments provisionals

El Contractista executarà o condicionarà, en el moment oportú, les carreteres, camins i accessos provisionals pels desviaments que imposin les obres, en relació al tràfic general i als accessos dels confrontats, d'acord amb el que es defineix al Projecte o amb les instruccions que rebia de la Direcció.

Els materials i les unitats d'obra, que comporten les esmentades obres provisionals, compliran totes les prescripcions del present Plec, com si fossin obres definitives.

Aquestes obres seran d'abonament, llevat que en el Plec de Condicions Tècniques Particulars es digui expressament el contrari, és a dir, amb càrrec a les partides alçades que per tal motiu figurin al Pressupost o, en cas de que no hi sigui, valorades segons els preus del Contracte.

Si aquests desviaments no fossin estrictament necessaris per a l'execució normal de les obres, a criteri de la Direcció, no seran d'abonament, i en aquest cas, serà conveniència del Contractista facilitar o accelerar l'execució de les obres.

Tampoc seran d'abonament els camins d'obra, tal com accessos, pujades, ponts provisionals, etc., necessaris per a la circulació interior de l'Obra, per a transport dels materials, per a visites d'obra. Malgrat tot, el Contractista haurà de mantenir els esmentats camins d'obra i accessos en bones condicions de circulació.

La conservació, durant el termini d'utilització d'aquestes obres provisionals, serà a càrrec del Contractista.

I.17.- Abocadors

Llevat manifestació expressa contrària al Plec de Condicions Tècniques Particulars, la localització d'abocadors, així com les despeses que comporti llur utilització, seran a càrrec del Contractista.

Ni el fet que la distància als abocadors sigui més gran que la que es preveu a la hipòtesi feta en la justificació del preu unitari que s'inclou, als annexes de la Memòria, ni l'omissió en l'esmentada justificació de l'operació de transport als abocadors, seran causa suficient per a al·legar modificació del preu unitari, que apareix al quadre de preus, o dir, que la unitat d'obra corresponent no inclou l'esmentada operació de transport a l'abocador, sempre que en els documents contractuals es fixi que la unitat inclou el transport de l'abocador.

Si als amidaments i documents informatius del Projecte es suposa que el material obtingut de l'excavació de l'aplanament, fonament o rases, ha d'utilitzar-se per a terraplè, replens, etc., i la Direcció d'Obra rebutja l'esmentat material per no aconseguir les condicions del present Plec, el Contractista haurà de transportar l'esmentat material a abocadors sense dret a cap abonament complementari a la corresponent excavació, ni a incrementar el preu del Contracte per haver d'emprar major quantitat de material procedent de préstecs.

Així mateix el contractista es responsabilitzarà de la complimentació de la normativa vigent en matèria de medi ambient.

El Director de les obres podrà autoritzar abocadors a les zones baixes de les parcel·les, amb la condició de que els productes atacats siguin estesos i compactats correctament. Les despeses de l'esmentada estesa i compactació dels materials seran a compte del Contractista, per considerar-se incloses als preus unitaris.

La destinació i ús de qualsevol material que s'extregui de l'obra, la determinarà la direcció tècnica de l'obra, En cas que es faci sense la seva autorització, serà a càrrec del contractista la reposició del material extret.

I.18.- Explosius

L'adquisició, transport, magatzematge, conservació, manipulació, utilització de metxes, detonadors i explosius es regirà per les disposicions vigents a l'efecte, completades amb les instruccions que figurin al Projecte o dicti la Direcció d'Obra.

Anirà a càrrec del Contractista l'obtenció de permisos, llicències per a la utilització d'aquests mitjans, així com el pagament de les despeses que els esmentats permisos comportin.

El Contractista estarà obligat a l'acompliment estricte de totes les normes existents en matèria d'explosius i d'execució de voladores.

Per tant, tots aquells treballs en què es requereixi l'ús d'explosius, s'hauran de realitzar amb estricte compliment del Reglament General de Normes Bàsiques de Seguretat en la Mineria, aprovat pel RD 863/1985 de 2 d'abril de 1985, de l'Ordre de 20 de març de 1986, per la qual s'aproven les instruccions tècniques complementàries relatives als capítols IV, V, IX i X d'aquest Reglament i de les condicions establertes en les preceptives autoritzacions atorgades pels serveis corresponents del Departament d'Indústria i Energia de la Generalitat de Catalunya.

La Direcció podrà prohibir la utilització de voladores o determinats mètodes que consideri perillosos, encara que l'autorització dels mètodes utilitzats no allibera al Contractista de la responsabilitat dels danys causats.

El Contractista subministrarà i col·locarà els senyals necessaris per a advertir al públic del seu treball amb explosius. L'emplaçament i estat de conservació garantiran, en qualsevol moment, llur perfecta visibilitat.

En tot cas, el Contractista serà responsable dels danys que es derivin de la utilització d'explosius.

I.19.- Servituds i serveis afectats

En relació a les servituds existents, hom es regirà pel que s'estipula a la clàusula 20 del "Plec de Clàusules Administratives Generals". A tal efecte, també es consideraran servituds relacionades amb el "Plec de Prescripcions", aquelles que apareixen definides als Plànols del Projecte.

El objectes afectats seran traslladats o retirats per ,les Companyies i Organismes corresponents.

Malgrat tot, el Contractista tindrà l'obligació de realitzar els treballs necessaris per a la localització,, protecció o desviament en tot cas, dels serveis afectats de poca importància, que la Direcció considera convenient per a la millora del desenvolupament de les obres, si bé, aquests treballs li seran abonats, ja sigui amb càrrec a les partides alçades existents a l'efecte al Pressupost o per unitats d'obra, amb aplicació dels preus del Quadre de Preus nº 1. En llur defecte, hom es regirà pel que s'estableix a la clàusula 60 del "Plec de Clàusules Administratives Generalitat.

Tots aquells elements existents ja siguin edificacions, espècies vegetals en general o altres elements que s'hagin de conservar es protegiran convenientment, per tal d'assegurar-se la seva permanència fins a l'extinció del contracte. A tals efectes, i seguint les instruccions del direcció de l'obra, es senyalaran sobre el terreny abans d'iniciar-se les obres.

Els que es malmetin per motius imputables al contractista, aquest els reposarà al seu càrrec. L'element reposat haurà de tenir les mateixes característiques que l'existent abans de malmetre'l.

Quan sigui necessari executar determinades unitats d'obra, en presència de servituds de qualsevol tipus, o de serveis existents que sigui necessari respectar, o quan s'escaigui l'execució simultània de les obres i la substitució i reposició dels serveis afectats, el contractista estarà obligat a emprar els mitjans adequats per a la realització dels treballs amb el màxim de cura, de manera que s'eviti una possible interferència i risc de qualsevol tipus.

El contractista sol licitarà a les diferents entitats subministradores o propietaris de serveis plànols de definició de la posició dels esmentats serveis, i localitzarà i descobrirà les canonades de serveis soterrats mitjançant treballs d'execució manual. Les despeses originades o les disminucions de rendiment originades es consideraran als preus unitaris i no podran ser objecte de reclamació.

Si com a conseqüència de tot l'anterior s'han d'efectuar manualment o mecànicament alguns treballs, o s'han de reparar instal·lacions afectades, el cost corresponent serà íntegrament a càrrec del contractista.

I.20.- Col·locació de serveis

Es recorda al contractista que està totalment prohibit col·locar qualsevol tipus de serveis dins l'espai parcel·lat, amb l'excepció de les corresponents connexions i desguàs del clavegueram i telèfons.

L'existència d'un servei dins l'espai parcel·lat es considerarà un vici ocult, i conseqüentment, el contractista haurà de procedir a la seva reparació amb responsabilitat durant el termini de 15 anys, d'acord amb l'article 149 de la Llei de Contractes de les Administracions Públiques, 13/1995 (LCAP).

I.21.- Existència de tràfic durant l'execució de les obres

L'existència de determinats vials, que hagin de mantenir el servei durant l'execució de les obres, no serà motiu de reclamació econòmica per part del Contractista.

El Contractista programarà l'execució de les obres de manera que les interferències siguin mínimes, i si s'escau, construirà els desviaments provisionals que siguin necessaris, sense que això sigui motiu

d'increment del preu del Contracte.

Les despeses ocasionades pels anteriors conceptes, i per la conservació dels vials de servei esmentats, es consideraran incloses als preus del Contracte, i en cap moment podran ser objecte de reclamació. En cas de que l'anterior impliqui la necessitat d'executar determinades parts de les obres per fases, aquestes seran definides per la Direcció de les Obres,, i el possible cost adicional es considerarà inclòs als preus unitaris, com en l'apartat anterior.

I.22.- Interferència amb altres contractistes.

El Contractista programarà els treballs de manera que, durant el període d'execució de les obres, sigui possible realitzar treballs de jardineria i obres complementàries, com poder ser execució de xarxes elèctriques, telefòniques o altres treballs. En aquest cas, el Contractista, acomplirà les ordres de la Direcció, referents a l'execució de les Obres, per a fases que marcarà la Direcció, a fi de delimitar zones amb determinades unitats d'obra totalment acabades, per tal d'endegar els treballs complementaris esmentats.

Les possibles despeses motivades per eventuais paralitzacions o increments de cost, deguts a l'esmentada execució per fases, es consideraran incloses als preus del Contracte, i no podran ser, en cap moment, objecte de reclamació.

I.23.- Desviament de serveis

Abans de començar les excavacions, el Contractista, fonamentat en els plànols i dades que disposi, o mitjançant la visita als serveis, si és factible, haurà d'estudiar i replantejar sobre el terreny els serveis i instal·lacions afectades,, considerar la millor manera d'executar els treballs per no fer-los mal bé, i assenyalar aquells que, en darrer terme considera necessari modificar.

Si l'Enginyer Director es mostra conforme, sol·licitarà de l'Empresa i organismes corresponents, la modificació d'aquestes instal·lacions. Aquestes operacions es pagaran mitjançant factura. En cas desistir una partida per abonar els esmentats treballs, el Contractista tindrà en compte, en el càlcul de la seva oferta econòmica, les despeses corresponents a pagaments per Administració ja que s'abonarà únicament l'import de les factures.

Malgrat tot, si amb la finalitat d'accelerar les obres, les empreses interessades recaptin la col·laboració del Contractista, aquest haurà de prestar l'ajuda necessària.

I.24.- Recepció d'obra i termini de garantia

Neteja final de les obres. El contractista procedirà, a càrrec seu, una vegada acabada l'obra, i abans de la seva recepció, a la neteja general de l'obra, retirarà els materials sobrants o rebutjats, runes, obres auxiliars, instal·lacions, magatzems, edificis que segons la direcció d'obra no s'hagin de conservar durant el termini de garantia i, en general, s'haurà de deixar l'obra executada en perfecte estat de policia.

Recepció de les obres. Un cop finalitzades les obres i abans de procedir a la seva recepció, la direcció tècnica de les obres practicarà un reconeixement exhaustiu en presència del contractista. Si les obres es trobessin en mal estat de ser admeses s'iniciaran els tràmits per a la seva recepció. Quan les obres no estiguin en estat de ser rebudes es farà constar i es donaran al contractista les instruccions oportunes per arranjar els desperfectes observats, tot fixant-se un termini per a esmenar-los, acabat el qual la direcció tècnica efectuarà un nou reconeixement i, en el cas que els arranjaments s'hagin efectuat correctament, s'iniciaran els tràmits per a la seva recepció.

Abans de la recepció i d'acord amb el s'especifica al punt 1.7 d'aquest Ple, el contractista aportarà a la direcció tècnica tota la documentació necessària sobre els serveis realment executats, que permetin elaborar els plànols definitius de l'obra.

Així mateix i previ a la recepció, el contractista aportarà a la direcció facultativa les actes de recepció signades, per les diferents companyies de tots els serveis: aigua, telèfon, gas i mitja i baixa tensió i qualsevol altre tipus d'instal·lació d'enllumenat, reg en baixa tensió i qualsevol altra instal·lació elèctrica, haurà d'aportar tota la documentació necessària (projectes i butlletins, contracte de manteniment, carpeta de baixa tensió i els diferents impresos), d'acord amb la normativa vigent.

En cas de recepcions parcials, es regirà pel que disposa l'article 147.5 de la LCAP.

Termini de garantia. El termini de garantia de l'obra serà d'un (1) any comptat a partir de la Recepció Provisional, llevat que en el Plec de Condicions Tècniques Particulars, o en el Contracte, es modifiqui expressament aquest termini.

Aquest termini s'estendrà a totes les obres executades sota el mateix Contracte (obra principal, balisament, senyalització i barreres, plantacions, enllumenat, instal·lacions elèctriques, edificacions, obres auxiliars, etc.).

En cas que l'obra s'arruïni, un cop exhaurit el termini de garantia, per vicis ocults de la construcció, degut a l'incompliment del contracte per part del contractista, aquest respondrà dels danys durant el termini de 15 anys a comptar des de la recepció.

1.25.- Conservació de les obres.

Es defineix com a conservació de l'obra, els treballs de neteja, acabats, entreteniments, reparació i tots aquells treballs que siguin necessaris per a mantenir les obres en perfecte estat de funcionament i policia. L'esmentada conservació s'estén a totes les obres executades sobre el mateix Contracte (obra principal, balisatge, senyalització i barreres, plantacions, enllumenat, instal·lacions elèctriques, edificacions, obres auxiliars, etc...).

A més del que es prescriu al present Article, hom es regirà pel que es disposa a la clàusula 22 del "Plec de Clàusules Administratives Generals".

El present article serà d'aplicació des de l'ordre d'endegament de les Obres fins a la recepció definitiva. Totes les despeses originades per aquest concepte seran a compte del Contractista.

També seran a càrrec del Contractista la reposició d'elements que s'hagin deteriorat o que hagin estat objecte de robatori. El Contractista haurà de tenir en compte, al càlcul de les seves proposicions econòmiques, les despeses corresponents a les reposicions esmentades o a les assegurades que siguin convenients.

1.26.- Liquidació

Dins del termini de sis mesos, a comptar des de la data de l'acta de recepció, s'haurà d'acordar i notificar al contractista la liquidació corresponent.

1.27.- Preus unitaris

El preu unitari, que apareix en lletra al Quadre de Preus N° 1 serà el que s'aplicarà als amidaments per a obtenir l'import d'Execució Material de cada unitat d'obra.

Complementàriament al que es prescriu a la clàusula 51 del "Plec de Clàusules Administratives General", els preus unitaris que figuren al Quadre de Preus nº 1 inclouen sempre, llevat prescripció expressa en contra d'un document contractual: subministrament (inclosos drets de patents, cànon d'extracció, etc.), transport, a més, manipulació i utilització de tots els materials emprats a l'execució de la corresponent unitat d'obra: les despeses de mà d'obra, maquinaria, mitjans auxiliars, eines, instal·lacions, normalment o incidentalment, necessàries per a acabar la unitat corresponent, i els costos indirectes.

La descomposició dels preus unitaris que figura al Quadre de Preus nº 2 és d'aplicació exclusiva a les unitats d'obra incompletes; el Contractista no podrà reclamar modificació dels preus en lletra de Quadre nº 1.1 per a les unitats totalment executades, per errades i omissions a la descomposició que figura al Quadre de preus nº 2. A l'encapçalament d'ambdós Quadres de Preus figura una advertència a l'efecte.

Fins i tot a la justificació de preu unitari que apareix al corresponent Annex de la Memòria, s'utilitzen hipòtesis no coincidents amb la forma real d'executar les obres (jornals i mà d'obra necessària; qualitat, tipus i cost horari de maquinaria; preu i tipus dels materials bàsics; procedència o distàncies de transport, número i tipus d'operacions necessàries per completar la unitat d'obra: dosificació, quantitat de materials, i proporció de diferents components o diferents preus auxiliars, etc...). Els esmentats costos no podran argüir-se com a base per a la modificació del corresponent preu unitari, ja que els costos s'han fixat a l'objecte de justificar l'import del preu unitari, i estan continguts en un document fonamentalment informatiu.

La descripció de les operacions i materials necessaris per a executar cada unitat d'obra, que figura als corresponents articles del present Plec, no és exhaustiva sinó enunciativa, per a la millor comprensió dels conceptes que compren la unitat d'obra. Per això les operacions o materials no relacionats, però necessaris per a executar la unitat,, es consideren inclosos al preu unitari corresponent.

1.28.- Partides alçades

Les partides que figuren com de "pagament íntegre" a les Prescripcions Tècniques Particulars, als Quadres de Preus, o als Pressupostos Parcial o Generals, es pagaran íntegrament al Contractista, un cop realitzats els treballs als quals corresponen.

Les partides alçades "per justificar" es pagaran d'acord amb l'estipulat a la clàusula 52 del "Plec de Clàusules Administratives Generals": es justificaran a partir del Quadre de Preus nº 1 i, en llur defecte, a partir dels preus unitaris de la Justificació de Preus.

En cas d'abonament "segons factura", el Contractista tindrà en compte, el càlcul de la seva oferta econòmica, les despeses corresponents a pagaments per Administració, ja que s'abonarà únicament l'import de les factures.

1.29.- Abonament d'unitats d'obra

Els conceptes mesurats per a totes les unitats d'obra, i la manera d'abonar-los, d'acord amb el Quadre de Preus nº 1, s'entendrà que es refereixen a unitats d'obra totalment acabades.

Al càlcul de la proposició econòmica, s'haurà de tenir en compte qualsevol material o treball necessari pel correcte acabament de la unitat d'obra, o per assegurar el perfecte funcionament de la unitat d'obra executada. En relació a la resta d'obra realitzada, es considerarà inclòs als preus unitaris del Contracte, no poden ser objecte de sobrepreu.

L'ocasional omisió dels esmentats elements als Documents del Projecte no podrà ser objecte de reclamació, ni de preu contradictori, per considerar-los expressament inclosos als preus del Contracte.

Els materials i operacions esmentats són els considerats com a necessaris i d'obligat compliment a la normativa relacionada a l'apartat I.31

I.30.- Revisió de preus

La revisió de preus es regeix pel que disposa l'article 104 i següents de la LCAP. La revisió serà procedent si el contracte ha estat executat en el 20 % del seu import i si han transcorregut sis mesos des de l'adjudicació. S'aplicarà la fórmula polinòmica, dins de les aprovades pel Decret 3650/1970 de 19 de desembre, que determini el Plec de Clàusules Administratives Particulars.

Als efectes a l'article 6é del Decret 2/1964, l'Administració fixarà els terminis parcials que corresponguin en aprovar el programa de treballs formulat pel contractista.

I.31.- Disposicions aplicables.

A més de les disposicions esmentades explícitament als articles del present Plec, seran d'aplicació les disposicions següents:

- Decret Legislatiu 1/2005, de 26 de juliol, pel qual s'aprova el Text refós de la Llei d'Urbanisme (TRLUC), modificat pel Decret Llei 1/2007, de 16 d'octubre i per les modificacions introduïdes per la Llei 26/2009, del 23 de desembre, de mesures fiscals, financeres i administratives.
- Decret 305/2006, de 18 de juliol, pel qual s'aprova el reglament de la Llei d'Urbanisme.
- Llei 8/2007, de 28 de maig, del sòl.
- Text Refós de la Llei de contractes de les Administracions públiques, Reial Decret Legislatiu 2/2000 de 16 de juny de 2000, del Ministeri d'Hisenda B.O.E. núm.148 de 21.06.00. Correcció d'errors B.O.E. núm. 227 de 21.09.00, es deroga excepte el capítol IV del títol V del llibre II, amb efectes de 30 d'abril de 2008, per la Llei 30/2007, de 30 d'octubre.
- Llei 30/2007, de 30 d'octubre, de contractes del Sector públic.
- Reial Decret 817/2009, de 8 de maig, per el que es desenvolupa parcialment la Llei 30/2007, de 30 d'octubre, de contractes del Sector públic.
- El Capítol IV del Títol V del Llibre II del Decret Legislatiu 2/2000, de 16 de juny, per el que s'aprova el Text Refós de la Llei de Contractes de les Administracions Públiques, articles 253 a 260 ambdós inclosos i per les modificacions introduïdes per la Llei 23/2003, de 23 de maig, reguladora del contracte de concessió d'obres públiques.
- Decret 1098/2001 de 12 d'octubre, per el que s'aprova el Reglament General de la Llei de Contractes de les Administracions Públiques.
- Decret 3854/1970, de 31 de desembre, pel qual s'aprova el Plec de Clàusules Administratives Generals per la Contractació d'Obres de l'Estat (BOE 16-2-1971).
- Plec de Clàusules Administratives Particulars i econòmiques que s'estableixin per a la contractació d'aquestes obres.
- Plec de Prescripcions Tècniques Generals per a projectes de l'Agència Catalana de l'Aigua.
- Reial Decret Legislatiu 2/2008, sobre règim del sòl i valoracions.
- Llei 20/1991 de promoció de l'accessibilitat i de supressió de barreres arquitectòniques. (Capítol I: Disposicions sobre barreres arquitectòniques urbanístiques). (DOGC núm 1526 de 4/12/1991)
- Decret 135/1995, de 24 de març, de desplegament de la Llei 20/1991, de promoció de l'accessibilitat i de supressió de barreres arquitectòniques, i d'aprovació del Codi d'accessibilitat. (Capítol 2 : Disposicions sobre barreres arquitectòniques urbanístiques -BAU-). (DOGC núm. 2043 de 28/04/1995).
- Llei 25/1988, de 29 de juliol, de Carreteres (BOE 30-07-1988).
- Real Decret 1812/1994, de 2 de setembre, pel qual s'aprova el Reglament General de Carreteres.

(BOE 23-09-94).

- Decret Legislatiu 2/2009, de 25 d'agost, pel qual s'aprova el Text refós de la Llei de carreteres.
- Decret 293/2003, de 18 de novembre, pel qual s'aprova el Reglament general de carreteres (DOGC núm. 4027 10-12-2003).
- Codi de circulació vigent.
- Decret 114/1988, de 7 d'abril d'Avaluació d'impacte ambiental.
- Llei 3/1998, de la Intervenció integral de l'Administració Ambiental, modificada per la Llei 1/1999 i per la Llei 12/2006.
- Llei 12/2006, del 27 de juliol, de mesures en matèria de medi ambient i de modificació de les lleis 3/1988 i 22/2003, relatives a la protecció dels animals, de la Llei 12/1985, d'espais naturals, de la Llei 9/1995, de l'accés motoritzat al medi natural, i de la Llei 4/2004, relativa al procés d'adequació de les activitats d'incidència ambiental
- Reial Decret Legislatiu 1/2008, d'11 de gener, Text refós de la Llei d'avaluació d'impacte ambiental (BOE 26-1-2008).
- Llei 9/2006, de 28 d'abril, sobre avaluació dels efectes de determinats plans i programes en el medi ambient (BOE 29-4-2006).
- Reial Decret 1131/1988, de 30 de setembre, pel qual s'aprova el Reglament per l'execució del Reial Decret Legislatiu 1302/1986, de 28 de juny, Avaluació d'Impacte Ambiental (BOE 5-10-1988).
- Llei 8/2005, de 8 de juny, de protecció, gestió i ordenació del paisatge.
- Decret 343/2006, de 19 de setembre, pel qual es desenvolupa la Llei 8/2005, de 8 de juny, de protecció, gestió i ordenació del paisatge, i es regulen els estudis i informes d'impacte i integració paisatgística.
- Reial Decret 105/2008, d'1 de febrer, pel qual es regula la producció i gestió dels residus de construcció i demolició (BOE 13-2-2008).
- Decret Legislatiu 1/2009, de 21 de juliol de 2009, pel qual s'aprova el Text refós de la Llei reguladora dels residus. (DOGC núm. 5430).
- Decret 69/2009, de 28 d'abril de 2009, pel qual s'estableixen els criteris i els procediments d'admissió de residus en els dipòsits controlats.
- Condicions Tècniques d'elements simples i compostos d'edificació, urbanització i enginyeria civil, Institut de la Construcció de Catalunya.
- Ordre FOM 1199/2005, de 18 d'abril, per la qual s'actualitza la composició de la Comissió Permanent del Formigó.
- RD 1247/2008, de 18 de juliol, per el qual s'aprova la instrucció de formigó estructural. Correcció d'errors 24-12-2008, BOE 309/51901.
- Decret 996/1999, d'11 de juny, per el qual es modifica el Reial Decret 1177/1992, de 2 d'octubre, per el que es reestructura la Comissió Permanent del Formigó, i el Reial Decret 2661/1998, d'11 de desembre, per el que s'aprova la Instrucció del Formigó Estructural (EHE).
- Instrucció relativa a les accions a considerar al Projecte de ponts de carreteres, aprovada per Ordre de 12 de Febrer de 1998.
- Reial Decret 314/2006, de 17 de març, per el qual s'aprova el Codi Tècnic de l'Edificació, modificat pel Reial Decret 173/2010, de 19 de febrer, en matèria d'accessibilitat i no discriminació de les persones amb discapacitat.
- Ordre VIV/561/2010, d'1 de febrer, per la qual es desenvolupa el document tècnic de condicions bàsiques d'accessibilitat i no discriminació per l'accés i utilització dels espais públics urbanitzats.
- Reial Decret 1371/2007, de 19 d'octubre, per el qual s'aprova el Document Bàsic "DB-HR Protecció front el soroll" del Codi Tècnic de l'Edificació i es modifica el Reial Decret 314/2006, de 17 de març, pel qual s'aprova el Codi Tècnic de l'Edificació. Modificat pel Reial Decret 1675/2008, de 17 d'octubre.
- Instrucció per al control de fabricació i posada en obres de mesclures bituminoses.
- Ordre 27/12/1999, Norma 3.1-IC. "Traçat i la Instrucció de carreteres" (BOE núm. 28 de 2/02/2000)
- Instrucció 5.1-IC Drenatge aprovada per l'Ordre de 21 de juny de 1965, modificada parcialment per l'Ordre Ministerial de 14 de maig de 1990, que aprova la Instrucció 5.2-IC "Drenatge superficial".
- Ordre FOM/3460/2003, de 28 de novembre, per la que s'aprova la norma 6.1-IC : "Seccions de ferm", de la Instrucció de carreteres. (BOE núm. 297 de 12/12/2003).

- Ordre de 23/5/1989 per la que s'aproven les Instruccions 6.2-IC de "ferms rígids".
- Ordre FOM/3459/2003, de 28 de novembre, per la que s'aprova la norma 6.3-IC: "Rehabilitació de ferms", de la Instrucció de carreteres. (BOE núm. 297 de 12/12/2003).
- Reial Decret 637/2007, de 18 de maig, per el que s'aprova la norma de construcció sismorresistents: ponts (NCSP-07)
- Reial Decret 997/2002, de 27 de setembre, per el que s'aprova la Norma de Construcció Sismorresistent. Part General i d'Edificació (NCSP-02).
- UNE-EN-124 1995. Dispositius de cobriment i de tancament per zones de circulació utilitzades per peatons i vehicles. Principis de construcció, assaigs de tipus, marcat, control de qualitat.
- Normes UNE declarades d'acompliment obligatori per ordres Ministerials de 5 de Juliol de 1967 i del de maig de 1971, Normes UNE esmentades als documents contractuals i, complementàriament la resta de les Normes UNE.
- Plec de Prescripcions Tècniques Generals per obres de carreteres i ponts de la Direcció General de Carreteres i Camins veïnals (PG-3/75) aprovat per Ordre Ministerial de 6 de febrer de 1976, amb les modificacions aprovades posteriorment.

Posteriors modificacions:

- Ordre de 31 de juliol de 1986 per la qual s'aprova la Instrucció de la Direcció General de Carreteres sobre seccions de ferm en autovies, derogada per l'Ordre de 23 de maig de 1989, que aprova la Instrucció 6.1 i 2-IC sobre seccions de ferm, l'esmentada derogació no afecta els annexes.
- Ordre Circular 293/86 T, sobre lligants bituminosos, de 23 de desembre de 1986.
- Ordre Circular 295/87 T, recomanacions sobre elements metàl·lics per formigó armat o pretesat, de data 6 d'agost de 1987.
- Ordre Ministerial de 21 de gener de 1988 (BOE 3/02/88) sobre modificació de determinats articles del Plec de Prescripcions Tècniques Generals per a Obres de Carreteres i Ponts. (Modificació passa a denominar-se PG-4).
- Ordre Ministerial de 8 de maig de 1989 (BOE 18/05/89), per la qual es modifiquen parcialment preceptes del Plec de Prescripcions Tècniques Generals per obres de carreteres i ponts.
- Ordre Ministerial de 28 de setembre de 1989 (BOE 910/89), per la qual s'aprova la modificació de l'article 104 del Plec de Prescripcions Tècniques Generals per obres de carreteres i ponts.
- Ordre Circular 325/97 T, de 30 de desembre de 1997, sobre senyalització, abalisament i defensa de les carreteres en allò referent als seus materials constituents.
- Ordre Ministerial de 27 de desembre de 1999, pel que s'actualitzen determinats articles del Plec de Prescripcions Tècniques Generals per a obres de Carreteres i ponts, en allò relatiu a conglomerats hidràulics i lligants hidrocarbonats (BOE 22/01/2000).
- Ordre Ministerial de 28 de desembre de 1999, per la qual s'actualitza el Plec de Prescripcions Tècniques Generals per a obres de Carreteres i ponts, en allò relatiu a senyalització , abalisament i sistemes de contenció de vehicles (BOE 28/01/2000).
- Ordre Circular 326/2000, de 17 de febrer, sobre geotècnia vial en allò referent a materials per a la construcció d'explanacions i drenatges.
- Ordre Circular 5/2001 de 24 de maig, sobre riscos auxiliars, mesclures bituminoses i paviments de formigó.
- Ordre Ministerial FOM/475/2002, de 13 de febrer, per la que s'actualitzen determinats articles del Plec de Prescripcions Tècniques Generals per a obres de carreteres i ponts relatiu a formigons i acers. (BOE 6/03/2002).
- Ordre Ministerial FOM 1382/2002, de 16 de maig, per la que s'actualitzen determinats articles del Plec de Prescripcions Tècniques Generals per a Obres de Carreteres i ponts relatiu a la construcció d'explanacions, drenatges i fonaments (BOE, de l'11 de juliol).

- Ordre Circular 10/02 sobre seccions de ferm i capes estructurals de ferms, modificada per l'Ordre Circular 10 bis/2002, per la qual es modifiquen parcialment determinades referències a l'assaig de blau de metilè en les Ordres Circulars 5/01 i 10/02.
 - Ordre FOM/891/2004, de l'1 de març per la que s'actualitzen determinats articles del Plec de Prescripcions Tècniques Generals per a obres de carreteres i ponts, relatius a fermes i paviments.
 - Ordre Circular 21/2007, sobre l'ús i especificacions que han de complir els lligants i mescles bituminoses que incorporen cautxú procedent de pneumàtics fora d'ús (NFU).
 - Ordre FOM/3818/2007, de 10 de desembre, per la qual es dicten instruccions complementàries per la utilització d'elements auxiliars d'obra en la construcció de ponts de carretera. (BOE 27/12/07).
 - Ordre Circular 24/08 sobre el Plec de Prescripcions Tècniques Generals per a Obres de Carreteres i ponts (PG-3). Articles: 542 – mescles bituminoses en calent tipus formigó bituminós i 543 – mescles bituminoses per capes de rodadura. Mescles drenants i discontinues.
 - Ordre Circular 21bis/2009 sobre betums millorats i betums modificats d'alta viscositat amb cautxú procedent de pneumàtics fora d'ús (NFU) i criteris a tenir en compte per la seva fabricació in situ i emmagatzematge en obra.
- Reial Decret 956/2008, de 6 de juny, pel qual s'aprova la instrucció per a la recepció de ciments (RC-08). Correcció d'errors BOE 220/37099.
 - Normes NLT del Laboratori de Transport i Mecànica del Sòl "José Luis Escario". Normes DIN, ASTM i altres normes vigents a altres països, sempre que siguin esmentades a un document contractual.
 - Reial Decret 334/1982, de 12 de febrer, sobre senyalització de carreteres, aeroports, estacions ferroviàries, d'autobusos i marítimes i serveis públics d'interès general en l'àmbit de les Comunitats Autònomes amb una altra llengua oficial diferents del castellà (BOE del 27 de febrer de 1982).
 - Reial Decret 2296/1981, de 3 d'agost, sobre senyalització de carreteres, aeroports, estacions ferroviàries, d'autobusos i marítimes i serveis públics d'interès general en l'àmbit territorial de les Comunitats Autònomes (BOE del 9 d'octubre de 1981).
 - Ordre, de 28 de desembre de 1999, per la qual s'aprova la Norma 8.1-IC Senyalització vertical, de la Instrucció de carreteres (BOE de 29 de gener de 2000).
 - Ordre, de 16 de juliol de 1987, per la qual s'aprova la Norma 8.2-IC sobre marques vials, (BOE del 4 d'agost i 29 de setembre de 1987).
 - Ordre, de 31 d'agost de 1987, per la qual s'aprova la Instrucció 8.3-IC sobre senyalització, abalisament, defensa, neteja i acabament de les obres fixes fora dels pobles (BOE del 18 de setembre de 1987).
 - Ordre Circular 15/2003, de 13 d'octubre, sobre senyalització dels trams afectats per la posta en servei de les obres. –Remat d'obres-.
 - Ordre Circular 16/2003, de 20 de novembre, sobre intensificació i ubicació de cartells d'obres.
 - Reial Decret 223/2008, de 15 de febrer, pel qual s'aprova el Reglament sobre condicions tècniques i garanties de seguretat en línies elèctriques d'alta tensió i les seves instruccions tècniques complementàries ITC-LAT 01 a 09.
 - Reial Decret 1454/2005, de 2 de desembre, pel qual es modifiquen determinades disposicions relatives al sector elèctric.
 - Reial Decret 842/2002, de 2 d'agost, pel qual s'aprova el Reglament electrotècnic per baixa tensió. Suplement amb el Reglament electrotècnic per baixa tensió i instruccions tècniques complementàries (ITC) BT 01 a BT 51.
 - Anul·lat l'incís 4.2.C.2 de la ITC-BT-03 per: Sentència de 17 de febrer de 2004 de la Sala Tercera del Tribunal Suprem. B.O.E.: 5-abril-2004.

En particular :

- ITC BT-06 Xarxes aèries per distribució en baixa tensió.
- ITC BT-07 Xarxes subterrànies per distribució en baixa tensió.
- ITC BT-08 Sistemes de connexió del neutró i de les masses en xarxes de distribució.

- ITC BT-09 Instal·lacions de l'enllumenat exterior.
 - ITC BT-10 Previsió de cargues per subministraments en baixa tensió.
 - ITC BT-11 Xarxes de distribució d'energia elèctrica. Escomeses.
-
- Reial Decret 1955/2000, d'1 de desembre, pel qual es regulen les activitats de transport, distribució, comercialització, subministre i procediments d'autorització d'instal·lacions d'energia elèctrica.
 - Reial Decret 1663/2000, de 29 de setembre, sobre connexió d'instal·lacions fotovoltaiques a la red de baixa tensió.
 - Llei 54/1997, de 27 de novembre, del Sector Elèctric. Ordre de 18/10/1984 (BOE 25/10/84) complementaria de l'Ordre de 6/7/1984, per la que s'aproven les Instruccions Tècniques Complementàries del Reglament sobre Condicions tècniques i Garanties de Seguretat en Centrals Elèctriques, Subestacions i Centres de transformació. (BOE núm. 1/8/1984).
 - Reial Decret 3275/1982, de 12 de novembre, sobre condicions tècniques i garanties de seguretat en centrals elèctriques i centres de transformació. (BOE núm. 288 de 1/12/82).
 - Decret 329/2001, de 4 de desembre, pel qual s'aprova el Reglament de subministrament elèctric. (DOGC 18/12/2001).
 - Instruccions interpretatives de la MI del Reglament Electrotècnic de BT publicades al DOGC.
 - Decret 3151/68 de 28 de Novembre. Reglament de Línies Elèctriques Aèries d'Alta Tensió (derogat el 19-09-2010).
 - Decret 120/1992, de 28 d'abril, del Departament d'Indústria i Energia, de característiques que han de complir les proteccions a instal·lar entre xarxes de diferents subministraments públics que discorren pel subsòl. (DOGC núm. 1606 de 12/6/1992).
 - Decret 196/1992, de 4 d'agost, del Departament d'Indústria i Energia de la Generalitat de Catalunya, per el que es modifica l'apartat a) del preàmbul i el punt 1.2 de l'article 1 del Decret 120/1992. (DOGC núm. 1649 de 25/9/1992).
 - Canalitzacions subterrànies en urbanitzacions i polígons industrials. Norma Tècnica NT-f1-003 CTNE.
 - NP-PI-001/1991 CTNE. Xarxes telefòniques en urbanitzacions i polígons industrials.
 - Recomanacions per a la construcció de clavegueram de la Corporació Metropolitana de Barcelona.
 - Seran també vigents, i es tindran en compte especialment, totes les Normes vigents de les Companyies de Serveis Afectats (Aigua, Electricitat, Telèfons i Gas).
 - Decret 136 de la Presidència del Govern, de 4 febrer de 1960, pel que es convaliden les taxes dels laboratoris del Ministeri d'Obres Públiques. Resolució de 16 de març de 2006, de la Subsecretaria, per la qual s'amplia l'àmbit d'aplicació de la Resolució de 16 de juny de 2005, per la qual s'estableix el procediment per la presentació de l'autoliquidació i les condicions per el pagament per via telemàtica de diverses taxes corresponents al Ministeri de Foment.
 - Reial Decret 606/2003, de 23 de maig, sobre al modificació del Reial Decret 849/1986, d'11 d'abril, que aprova el Reglament de domini públic hidràulic. (BOE 6/6/2003).
 - Reial Decret 140/2003, de 7 de febrer, per el que s'estableixen els criteris sanitaris de la qualitat de l'aigua i el consum humà. (BOE 21/02/2003).
 - Decret Legislatiu 1/2001, de 20 de juliol, pel qual s'aprova el Text Refós de la Llei d'aigües. (BOE 24/07/01).
 - Decret legislatiu 3/2003, de 4 de novembre, pel qual s'aprova el Text refós de la legislació en matèria d'aigües de Catalunya. (DOGC 21/11/2003).
 - Llei 9/2006, de 28 d'abril, sobre l'avaluació dels efectes de determinats plans i programes en el medi ambient.
 - Reial Decret 849/1986, d'11 d'octubre, pel qual s'aprova el Reglament del domini públic hidràulic.
 - Directiva marc de l'aigua 2000/60/CE.
 - Decret 130/2003, de 13 de maig, pel qual s'aprova el Reglament dels serveis públics de sanejament.
 - Reial Decret 509/1996, de 15 de març, de desenvolupament del Decret Llei 11/1995, de 28 de desembre, pel que s'estableixen les normes aplicables al tractament de les aigües residuals urbanes. (BOE núm. 312 de 20/12/1995).
 - Plec de prescripcions tècniques generals per a tuberies d'abastament d'aigües. Ordre de 28 de juliol de 1974. S'amplia la composició de la comissió per Ordre de 20 de juny de 1975, es desenvolupa la

- norma per Ordre de 23 de desembre de 1975.
- Plec de prescripcions tècniques generals per a tuberies de sanejament de poblacions. Ordre de 15 de setembre de 1986. (BOE núm. 228 23/09/1986).
 - Plec de Prescripcions Tècniques Generals per a Obres de carreteres PG-4-1988 i ponts del MOPU. Ordre de 21/1/88. Es modifiquen determinats preceptes, per ordre de 13 de febrer de 2002 i derogant-se els indicats.
 - Plec de Condicions Tècniques de la Direcció General d'Arquitectura. OM de 14 de juny de 1973.
 - N.T.E Normes Tecnològiques de l'edificació.
 - Reial Decret 779/1997 de 30 de maig, pel qual s'aprova la Instrucció per a la recepció de ciments RC-97.
 - Reial Decret 956/2008, pel qual s'aprova la instrucció per la recepció de ciments (RC-08).
 - Decret 1312/1986, e 25 d'abril, per el que es declara obligatòria "l'homologació de guixos i escaiola per la construcció" així com el compliment de les especificacions tècniques dels prefabricats y productes afins de guixos i escaiols i la seva homologació per el Ministeri d'Indústria i Energia.
 - RB-90. Plec de condicions tècniques generals per a la recepció de blocs de formigó en obres de construcció. Ordre de 4 de juliol de 1990.
 - Ordre FOM/0891/2004, d'I de març.
 - Normes M.V i "Instruccions Enllumenat Urbà. 1965 M.O.P.U. Ordenances Municipals.
 - Decret 135/1995 de 24 de març de desplegament de la Llei 20/1991 de 25 de novembre de promoció de l'accessibilitat i de supressió de barreres arquitectòniques i d'aprovació del Codi d'accessibilitat.
 - Llei 31/1995 de 8 de novembre , de prevenció de riscos laborals. (BOE núm. 269 10/11/95).
 - RD 1627/1997 de 24 d'octubre, per el que s'estableixen disposicions mínimes de seguretat i salut en les obres de construcció. Es modifica l'annex IV per Decret 2177/2004, de 12 de novembre.
 - La legislació que substitueixi, modifiqui o complementi les disposicions esmentades i la nova legislació aplicable que es promulgui, sempre que estigui vigent amb anterioritat a la data del Contracte.

En cas de contradicció o simple complementació de diverses normes es tindran en compte, en tot moment, les condicions més restrictives.

I.32.- Clàusula addicional xarxa d'abastament d'aigua

El Contractista haurà de tenir en compte en la seva oferta econòmica que les obres relatives al subministrament i al muntatge de tots els materials que conformen les xarxes d'abastament d'aigües, hauran d'ésser subcontractades a la corresponent Companyia d'Aigües concessionària del Servei Municipal.

Per tant es convenient que per a la redacció de l'estudi econòmic el Contractista, independentment de les previsions del projecte, recapti l'oferta econòmica actualitzada de les corresponents Companyies d'Aigües ja que aquesta serà la que primarà en l'execució de les xarxes d'abastament.

CAPÍTOL II

2.- UNITATS D'OBRA CIVIL

- 2.1.- Materials bàsics.
- 2.2.- Esbrossada i neteja dels terrenys.
- 2.3.- Excavacions a qualsevol tipus de terreny.
- 2.4.- Terraplens.
- 2.5.- Demolicions i reposicions.
- 2.6.- Sub-base granular.
- 2.7.- Base granular.
- 2.8.- Paviment asfàltic.
- 2.9.- Excavació i replè de rases i pous.

- 2.10.- Vorades prefabricades de formigó.
- 2.11.- Rigoles.
- 2.12.- Formigons.
- 2.13.- Acer.
- 2.14.- Pavimentació de voravies.
- 2.15.- Tubs de formigó.
- 2.16.- Tronetes i pous de registre.
- 2.17.- Drenatge.
- 2.18.- Embornals i buneres.
- 2.19.- Obres de fàbrica i totxana.
- 2.20.- Accessos i connexions amb vials existents.
- 2.21.- Abastament d'aigües.
- 2.22.- Senyalització i balisament.
- 2.23.- Aplicació de la Clàusula 50 del Plec de Clàusules Administratives Generals.
- 2.24.- Altres unitats d'obra no especificades en aquest Plec.

CAPÍTOL II

2.- UNITATS D'OBRA CIVIL

2.1.- Materials Bàsics

Tots els materials bàsics,, que s'empraran durant l'execució de les obres, seran de primera qualitat i compliran les especificacions que s'exigeixen als materials del Plec de Prescripcions Tècniques Generals per a Obres de Carreteres PG-4-1988 i Ponts del M.O.P.U (gener 1988) i de Instruccions, Normes i Reglaments de la legislació vigent, esmentades a l'article 1.31 del present Plec.

2.2.- Esbrossada i neteja dels terrenys

Definició

Es defineix com aclariment i esbrossada del terreny, el treball consistent en extreure i retirar, de les zones designades, tots els arbres, soques, plantes, malesa, brossa, runes, escombraries, o qualsevol altre material no desitjable.

La seva execució inclou les operacions següents:

- Excavació dels materials objecte d'aclariment i esbrossada.
- Retirada dels materials objecte d'aclariment esbrossada.

Tot això realitzat d'acord amb les presents especificacions i amb les dades que, sobre el particular, inclouen els corresponents documents del Projecte.

Execució de les obres

Tots els subproductes forestals, excepte la llenya de valor comercial, seran cremats d'acord amb el que, sobre això, ordeni el Facultatiu encarregat de les obres. Els materials no combustibles seran retirats pel Contractista de la manera i als llocs que assenyali el Facultatiu encarregat de les Obres.

Amidament i abonament

Acomplirà, en tot moment, el que es prescriu al PG-4

L'amidament i abonament es realitzarà per metres quadrats (m²) realment esbrossats i exemptes de material.

El preu inclou la càrrega i transport a l'abocador dels materials totes les operacions esmentades a l'apartat precedent.

Simultàniament a les operacions d'esbrossada es podrà excavar la capa de terra vegetal.

Les terres vegetals es transportaran a l'abocador o s'arreglaran a les zones que indiqui la Direcció de les Obres, a fi de ser emprades per a formació de zones verdes. Aquestes terres es mesuraran i s'abonaran al preu de l'excavació, en qualsevol tipus de terreny. El transport a l'abocador, o la més intermedi esmentat, es considerarà inclòs als preus unitaris del contracte.

2.3.- Excavacions en qualsevol tipus de terreny

Les excavacions s'executaran d'acord amb els plànols del Projecte i amb les dades obtingudes del replanteig general de les Obres, els Plànols de detall i les ordres de la Direcció de les Obres.

La unitat d'excavació inclourà l'ampliació, millora o rectificació dels talussos de les zones de desmunt així com llur refi i execució de cunetes provisionals o definitives. La rectificació de llurs talussos, ja esmentada, s'abonarà al preu d'excavació del Quadre de Preus n° 1.

Quan les excavacions arribin a la rasant de la plataforma, els treballs que s'executaran per a deixar l'explanada rectificadada, compactada i totalment preparada per a endegar la col·locació de la sub-base granular, estaran inclosos al preu unitari de l'excavació. Si l'explanada no compleix les condicions de capacitat portant necessàries, el Director de les obres podrà ordenar una excavació addicional en sub-rasant, que serà mesurada i abonada mitjançant el mateix preu definitiu per a totes les excavacions.

Les operacions d'excavació s'efectuaran amb les precaucions necessàries, per aconseguir unes condicions de seguretat suficients, evitar danys a les estructures existents, d'acord amb el que, sobre això, ordeni l'encarregat Facultatiu de les obres, el qual designarà i marcarà els elements que calgui conservar intactes.

Per a disminuir al màxim el deteriorament dels arbres, que calgui conservar, es procurarà que els que s'han d'aterrar caiguin cap al centre de la zona objecte de neteja. Quan sigui necessari evitar danys a d'altres arbres, en el tràfic per carretera o ferrocarril, o a estructures properes, els arbres s'aniran trossejant per llur branca i tronc progressivament. Si per tal de protegir aquests arbres o altra vegetació destinada a romandre en un lloc, es precisa aixecar barreres o utilitzar qualsevol altre mitjà, els treballs corresponents s'ajustaran al que, sobre el particular ordeni l'encarregat Facultatiu de les obres.

Als rebaixos totes les soques i arrels més grans de deu centímetres (10 cm) de diàmetre, seran eliminades fins a una profunditat no inferior a cinquanta centímetres (50 cm), per sota de l'explanada.

Del terreny natural sobre el que s'ha d'assentar el terraplè s'eliminaran totes les soques o arrels amb un diàmetre superior a deu centímetre (10 cm), a fi de que no quedi cap dintre del ciment del terraplè, ni a menys de quinze centímetre (15 cm) de profunditat sota la superfície natural del terreny.

També s'eliminaran sota els terraplens de poca cota, fins a una profunditat de cinquanta centímetres (50 cm) per sota de l'explanada.

Aquells arbres que ofereixen possibilitats comercials seran esporgats i netejats, després es tallaran en

trasdos adequats i finalment s'emmagatzemaran acuradament al llarg del tirat, separats dels munts que han de ser cremats o llenyats. La longitud dels trasdos de fusta serà superior a tres metres (3 m), si ho permet el tronc. Ara bé, abans de procedir a tallar arbres, el contractista haurà d'obtenir els consegüents permisos i autoritzacions, si s'escau, essent al seu càrrec qualsevol tipus de despesa que ocasioni el concepte esmentat.

Els treballs es realitzaran de forma que produeixin la menor molèstia possible als ocupants de les zones pròximes a les obres.

Cap fita marca de propietat, punt de referència de dades topogràfiques, de qualsevol classe, serà feta mal bé o desplaçada, fins que un agent autoritzat hagi referències, d'alguna altra forma, la seva situació o aprovat el seu desplaçament.

La retirada dels materials objecte d'aclariment i esbrossada es farà com es diu a continuació

El Contractista, a l'executar les excavacions s'atindrà sempre als plànols instruccions del Facultatiu. En cas que l'excavació a executar no fos suficientment definida, sol·licitarà l'aclaració necessària abans de procedir a la seva execució. Per tant, no seran d'abonament els despreniments ni els augments de seccions no previstos al Projecte o fixats pel Director Facultatiu.

Contràriament, si seguint les instruccions del Facultatiu, el Contractista executés menor volum d'excavació que el que hauria de resultar de tots els plànols o de les prescripcions fixades, sols es considerarà d'abonament el volum realment executat.

En tots els casos, els buits que quedin entre les excavacions i les fabriques, inclòs resultants dels despreniments, s'hauran de reomplir amb el mateix tipus de material, sense que el Contractista rebi, per això, cap quantitat addicional.

En cas de dubte sobre la determinació del preu d'una excavació concreta, el Contractista s'atindrà al que decideixi el Director Facultatiu, sense ajustar-se al que, a efectes de valoració del Pressupost, figuri als Pressupostos Parcial del Projecte.

S'entén que els preus de les excavacions comprenen, a més de les operacions i despeses ja indicades, tots els auxiliars i complementaris, com són:

Instal·lacions, subministrament i consum d'energia per a enllumenat i força, subministrament d'aigües, ventilació, utilització de qualsevol classes de maquinaria amb totes llurs despeses i amortitzacions etc.... així com els entrebancs produïts per les filtracions o per qualsevol altre motiu.

2.4.- Terraplens.

Consisteix en llestesa i compactació de materials terrencs procedents d'excavacions o préstecs. Els materials per a formar terraplens compliran les especificacions del PG-4.

L'equip necessari per a efectuar la seva compactació es determinarà per l'encarregat Facultatiu en funció de les característiques del material a compactar segons el tipus d'obra.

El Contractista podrà utilitzar un equip diferent, per això necessitarà l'autorització del Facultatiu Director, que sols la concedirà quan, amb l'equip proposat pel Contractista, obtingui la compactació requerida, al menys, al mateix grau que amb l'equip proposat pel Facultatiu encarregat.

El ciment del replè es prepararà de forma adequada, per tal de suprimir discontinuïtats a les superfícies, efectuant els treballs necessaris de refi i compactació.

A continuació s'estendrà el material en tongades de gruix uniforme i suficientment reduït per a que, amb el mitjans disponibles, s'obtingui, en tot el seu gruix, el grau de compactació exigut. Els materials

de cada tongada seran de característiques uniformes, i si no ho fossin s'aconseguirà aquesta uniformitat barrejant-se convenientment amb els mitjans adequats per això.

No s'estendrà cap tongada mentre no s'hagi comprovat que la superfície subjacent acompleixi les condicions exigides, i per tant, sigui autoritzada la seva estesa per l'encarregat Facultatiu. En cas que la tongada subjacent s'hagi reblanit per una humitat excessiva no s'estendrà la següent.

Amidament i abonament

Es mesuraran i abonaran per metre cúbic (m³) realment executat i compactat al seu perfil definitiu, mesurat per diferencia entre perfils, presos abans i després dels treballs.

El material a utilitzar serà en algun cas, provinent de l'excavació a la traça; en aquest cas el preu d'un replè inclou la càrrega, transport, estesa, humectació, compactació i anivellació.

En cas que el material provingui de préstec, el preu corresponent inclou l'excavació, càrrega, transport, estesa, humectació, compactació, anivellació i cànon de préstec corresponent.

En qualsevol dels dos casos esmentats, el preu serà únic sempre que els préstecs s'obtinguin d'excavació de parcel·les del polígon. El Director de les obres podrà autoritzar l'excavació a determinades parcel·les, a fi d'obtenir matèries de préstec. L'esmentada excavació de préstecs a les parcel·les en cap cas podrà rebaixar el terreny de les parcel·les per dessota de les cotes de les voreres més properes.

Els terraplens, considerats al PG-4 com a replens localitzats (art. 332) o pedraplens (art. 331), s'executaran d'acord amb el PG-4 però es mesuraran i abonaran com les unitats de terraplè.

Terraplè de sòls seleccionats de préstec exteriors al polígon

Quan sigui necessari obtenir els materials per a formar terraplens de préstecs exteriors al polígon, el preu del terraplè inclourà el cànon d'extracció excavació, carrega, transport a qualsevol distancia, estesa, humectació, compactació, anivellació i la resta d'operacions necessàries per a deixar totalment acabada la unitat del terraplè.

El Contractista haurà de localitzar les zones de préstecs, obtenir els permisos i llicències que siguin necessaris i abans de començar les excavacions, haurà de sotmetre a l'aprovació del Director de les obres les zones de préstec, a fi de determinar si la qualitat dels sòls és suficient

2.5.- Demolicions i reposicions

Es defineix com demolició l'operació d'enderrocament de tots els elements que obstaculitzin la construcció d'una obra o que sigui necessari que desapareguin, per a donar per finalitzada l'execució de l'obra.

La seva execució inclou les operacions següents:

- Enderrocament o excavació de materials.
- Retirada d'els materials resultants a abocadors o al lloc d'utilització o a més definitiu.

Tot això realitzat d'acord amb les presents especificacions i amb les dades que, sobre el que ens ocupa, inclouen la resta dels documents del Projecte.

Execució de les obres

L'execució de les obres compren l'enderrocament o excavació de materials. Aquestes operacions s'efectuaran amb les precaucions necessàries per a l'obtenció d'unes condicions de seguretat

suficients i evitar danys a les estructures existents, d'acord amb el que ordeni el Facultatiu encarregat de les obres, qui designarà i marcarà els elements que s'hagin de conservar intactes, així com els llocs a més i la forma de transport d'aquells.

Amidament i abonament

Es mesuraran i abonaran als preus del Quadre de Preus nº 1.

L'excavació de roca i l'excavació especial de talussos en roca, definida a l'article 322 del PG-4, s'abonarà al preu únic definit d'excavació.

Si durant l'execució de les excavacions apareixen manantals o filtracions motivades per qualsevol causa, s'utilitzaran els mitjans que siguin necessaris per a esgotar les aigües. El cost de les esmentades operacions estarà comprès als preus d'excavació.

El preu de les excavacions compren també les entibacions que siguin necessàries i el transport de les terres a l'abocador, a qualsevol distància. La Direcció de les Obres podrà autoritzar, si es possible, l'execució de sobreexcavacions per a evitar les operacions d'apuntament, per a els volums sobreexcavats no seran objecte d'abonament. L'excavació de rases sabonera per metres cúbics (m³) excavats d'acord amb la medició teòrica dels plànols del Projecte.

El preu corresponent inclou el subministrament, transport, manipulació i ús de tots els materials, maquinària i mà d'obra necessària per a la seva execució: la neteja i esbrossada de tota l'entrada d'aigües; la construcció dels apuntaments i els calcats que es precisin; el transport dels productes extrets al lloc d'ús, als dipòsits o a l'abocador; indemnitzacions a qui calgui i arranjamet de les àrees afectades.

A l'excavació de rases i pous serà d'aplicació l'advertència sobre els preus de les excavacions, esmentada a l'article 2.3 del Present Plec.

Quan durant els treballs d'excavació apareguin serveis existents amb independència de que aquests s'hagin contemplat o no al Projecte, els treballs s'executaran inclòs amb mitjans manuals, per a no fer mal bé aquestes instal·lacions, completant-se l'excavació amb calcat o penjat en bones condicions de les canonades d'aigua, gas, clavegueram, instal·lacions elèctriques, telefòniques, etc. o amb qualsevol altre servei que sigui precís descobrir, sense que el Contractista tingui cap dret a pagament per aquests conceptes.

El replè de les rases s'executarà amb el mateix grau de compactació exigida als terraplens (apartat 2.4.). El Contractista utilitzarà els mitjans de compactació lleugers necessaris i reduirà el gruix de les tongades, sense que els esmentats treballs puguin ser objecte de sobrepreu.

Si els materials procedents de les excavacions de rases no són adequats per a llur replè, s'obtindran els materials necessaris dels préstecs interior al polígon, no essent d'abonament els treballs d'excavació i transport dels esmentats materials de préstec i trobant-se inclosos al preu unitari de replè de rases definit al Quadre de Preus nº 1.

El preu corresponent inclou la carrega sobre camions i el transport a l'abocador o lloc d'utilització, així com la manipulació dels materials i mà d'obra necessària per a la seva execució.

Sols seran d'abonament les demolicions de fabricues antigues, però no s'abonaran els trencaments de canonades, de qualsevol mena i format.

El Contractista té l'obligació de dipositar els materials que, procedents d'enderrocs, considera de possible utilització o d'algun valor, al lloc que els hi assigni el Director Facultatiu de l'obra.

Reposicions

S'entén per reposicions la reconstrucció d'aquelles fabriques que hagi estat necessari enderrocar per a l'execució de les obres i s'han de realitzar de tal forma que, les esmentades fabriques han de quedar en les mateixes condicions que abans de començar les obres.

Les característiques d'aquestes seran les mateixes que les dels enderrocaments, amb el mateix grau de qualitat i textura.

La demolició s'abonarà als preus corresponents del Quadre de Preus n° I. Les reposicions s'abonaran als preus del Quadre de Preus n° I com si es tractés d'obres de nova construcció.

2.6.- Sub-base granular

Condicions generals

Els materials a utilitzar a les sub-bases granulars seran àrids naturals o procedents del picament i trituració de pedra de pedrera o grava natural, sorrells, escòries, sòls seleccionats o materials locals exempts d'argila, marge o altres matèries estranyes.

En tot moment s'acompliran les especificacions del PG-4. Abans de col·locar la sub-base granular es comprovarà, amb especial atenció la qualitat dels treballs de refi i compactació de l'explanada i s'executaran els assaigs necessaris.

Els percentatges d'humitat del material i de l'explanada seran els correctes i es comprovaran els pendents transversals de la plataforma.

Amidament i abonament

Es mesurarà i abonarà per metres cúbics (m³) realment executats i compactats, mesurats sobre els plànols del Projecte.

El preu inclourà la preparació de la superfície d'assentament, el cànon d'extracció, càrrega, transport a qualsevol distància i la resta d'operacions necessàries per a deixar completament acabada una unitat.

2.7.- Bases granulars

S'acompliran en tot moment, les especificacions del PG-4.

Abans de col·locar la capa de base granular es comprovarà, amb especial atenció la qualitat dels treballs de refi i compactació de la capa de sub-base, i s'executaran els assaigs necessaris. Els percentatges d'humitat del material i de la superfície de sub-base seran els correctes, i es comprovaran els pendents transversals.

En el cas d'emprar base d'origen granític es comprovarà el grau de fiabilitat de l'àrid mitjançant assaig CBR o similar i en tot moment l'índex CBR serà superior a 80 unitats.

Amidament i abonament

Es mesurarà i abonarà per metre cúbic (m³) realment executat i compactat, mesurat sobre els plànols del Projecte.

El preu inclourà el cànon d'extracció, carrega, a qualsevol distància i la resta d'operacions necessàries per a deixar completament acabada la unitat.

2.8.- Paviments

Abans de procedir a l'estesa de la capa del ferm immediatament superior a la capa de base es comprovarà amb especial atenció la qualitat dels treballs de refi i compactació de l'esmentada capa de base i s'executaran els assaigs necessaris. Els percentatges d'humitat del material i de la superfície de base seran els correctes, es comprovaran els pendents transversals.

a) Asfàltics

Les mescles asfàltiques en calent seran aprovades per a llur ús per l'encarregat Facultatiu, i llur qualitat, característiques i condicions s'ajustaran a la Instrucció pel Control de fabricació i posta en obra de mescles bituminoses, així com a la Instrucció 6.1-IC-1975, sobre fermes flexibles (O.M. 12.3.1976). Acompliran, en tot moment les especificacions del PG-4.

Es mesuraran i abonaran per Tones (Tn) calculats a partir dels metres quadrats (M2) de paviment executat i amb el gruix definit als plànols del Projecte i la densitat real obtinguda als assaigs.

Els preus inclouran l'execució dels regs d'emprimació i adherència segons especificacions del PG-4 i de tota l'obra de pavimentació inclòs el transport, fabricació, estesa, compactació i els materials àrids, lligants, filler i possibles additius.

b) Altres paviments

Quant a les especificacions dels materials a emprar, les dosificacions dels mateixos, l'equip necessari per a l'execució de les obres, la forma d'executar-se, així com l'amidament i abonament de les unitats referides al tipus de paviment, tals com tractaments superficials, macadams o paviments de formigó, estarà, en tot moment, acomplint el que disposa el PG-4, llevat dels lligants, que es consideren sempre inclosos a la unitat d'obra definida.

2.9.- Excavacions i replè de rases i pous

La unitat d'excavació de rases i pous compren totes les operacions necessàries per a obrir les rases definides per a l'execució del clavegueram, abastament d'aigua, la resta de les xarxes de serveis definides al present Projecte i les rases i pous necessaris per a fonaments o drenatges.

Les excavacions s'executaran d'acord amb les especificacions del PG-4 i els plànols del Projecte amb les dades obtingudes del replanteig general de les obres, els plànols de detall i les ordres de la Direcció d'Obres.

Les excavacions es consideraran no classificades i es defineixen amb un sol preu per a qualsevol tipus de terreny.

En cas de no poder comptar amb préstecs interiors al polígon, el material a emprar abonarà segons preu d'excavació de préstecs exteriors al polígon, definit al Quadre de Preus nº 1.

2.10.- Vorades prefabricades de formigó

Definició

Es un element resistent prefabricat que, col·locat sobre una base adequada, delimita una càrrega o una

vorada.

Procedència

Aquest tipus de vorada prové de fabricues especialitzades.

Característiques generals

Les característiques generals seran les definides al plànols del Projecte.

Per a finalitats especials s'admetran vorades de diferents dimensions que les especificades, sempre que siguin aprovades per la Direcció d'Obra.

Normes de qualitat

Resistència a la compressió en proveta cúbica tallada amb serra circular diamantada als vint-i-vuit dies (28): mínim tres-cents cinquanta quilograms per centímetre quadrat (350 Kg/CM²).

Desgast per fregament:

- Recorregut: mil metres (1000 m).
- Pressió sis-cents grams per centímetre quadrat (0.6 Kg/CM²)
- Abrasiu Carborúndum un gram per centímetre quadrat (1 gr/CM²) (per via humida).
- Desgast mig en pèrdua d'alçada: menor de dos amb cinc mil límetres (2.5 mm)
- Resistència a flexo - compressió: seixanta a vuitanta quilograms per centímetre quadrat (60 a 80 Kg/cm²).

Recepció

Es rebutjaran a la més vorades que presenten defectes, encara que siguin deguts al transport.

No seran de recepció les vorades, la secció transversal de les quals no s'adapti a les dimensions assenyalades a les característiques generals amb unes toleràncies de més menys un centímetre (± 1 cm).

Amidament i abonament

S'abonaran per metre lineal (ml.) col·locat i totalment acabat, exclòs el formigó de base necessari. Aquest formigó abonarà al preu corresponent al Quadre de Preus n° I.

2.11.- Rigoles

a) Rigoles de llosetes blanques de morter comprimit per a rigoles

Definició

Es una rajola composta d'una capa d'empremta, de morter ric en ciment blanc i àrid fi, que forma la cara, i una capa de base de morter menys ric en ciment i àrid més gruixut, que constitueix el dors.

Procedència

Aquesta rigola prové d'una fàbrica especialitzada.

Característiques generals

Si no es defineixen als plànols, el tipus reglamentari haurà de ser quadrat, de vint centímetres (20 cm) de cantó i vuit centímetres (8 cm) de gruix, la cara superior de desgast serà de dotze mil·límetres (12 mm) i amb superfície llisa.

Es fabricaran exclusivament amb ciment Pòrtland blanc.

Normes de qualitat

Desgast per fregament:

- Recorregut: dos-cents cinquanta metres (250 m)
- Pressió sis-cents grams per centímetre quadrat (0.6 Kg/CM²)
- Abrasiu sorra silícia un gram per centímetre quadrat (1 gr/CM²) (per via humida)
- Desgast mitjà en pèrdua d'alçada: inferior a un amb cinc mil·límetres (1.5 mm)

Recepció

No seran de recepció les llosetes, si llurs dimensions i guixos de capes no s'ajusten al que s'ha especificat anteriorment, amb unes toleràncies màximes de dos mil·límetres (2 mm) més o menys.

De cada a més s'assajaran tantes llosetes com indiqui el Director Facultatiu de l'Obra.

Si el terme mig dels resultats no abasta els límits previstos, es rebutjarà la més.

Amidament i abonament

Abonarà per metre lineal (ml.) col·locat i totalment acabat,, exclòs el formigó a base, necessaris Aquest formigó abonarà al preu corresponent del Quadre de Preus nº 1.

b) Vorades tipus rigola per a aparcaments

Les vorades tipus rigola per a aparcaments seran fabricades de formigó i compliran les especificacions de l'article 2.11, relatives a execució, amidament i abonament.

2.12.- Formigons

Es consideren els següents tipus de formigons:

- Formigó HM-10/P/20/I de cent quilograms per centímetre quadrat (100 Kg/CM²) de resistència característiques vint-i-vuit (28) dies.
- Formigó HM-15/B/20/I de cent quilograms per centímetre quadrat (150 Kg/CM²) de resistència característiques vint-i-vuit (28) dies.
- Formigó HM-20/P/20/I de dos-cents quilograms per centímetre quadrat (200 Kg/CM²) de resistència característica a vint-i-vuit (28) dies.
- Formigó HA-25/P/20/I de dos-cents cinquanta quilograms per centímetre quadrat (250 Kg/CM²) de resistència característica a vint-i-vuit (28) dies.

Tots els formigons compliran l'EHE, considerant com definició de resistència característica la d'aquesta instrucció.

Tots els formigons seran vibrats mitjançant vibradors d'agulla i d'encofrat o regles vibrants.

Es fabricarà, sempre, amb formigonera, essent el període de batut superior a un minut (1) i inferior al minut i mig (1'30) i de forma que la consistència del formigó sigui totalment uniforme en cada barreja.

A més de les Prescripcions de l'EHE es tindran en compte les següents:

La instal·lació de transport i posta a l'obra es farà de tal forma que el formigó no perdi compactat ni homogeneïtat.

No es podrà abocar lliurement el formigó des d'una alçada superior a un metre cinquanta centímetres (1.50 m), ni distribuir-ho amb pala a gran distancia.

Queda prohibit l'ús de canaletes o trompes pel transport o per la posta a l'obra del formigó, sense autorització del Facultatiu encarregat.

No es podrà formigonar quan l'aigua pugui perjudicar la resistència o qualsevol de les característiques del formigó. Per al formigonament, en temps fred o calorós, es seguiran les prescripcions de l'EHE.

Mai no es col·locarà formigó sobre un terreny que estigui gelat.

El vibrador s'introduirà verticalment a la massa del formigó fresc i es retirarà també verticalment, sense que es mogui horitzontalment mentre que estigui submergit al formigó.

Es procurarà extreure el vibrat a les proximitats dels encofrats per evitar la formació de bosses de pedres i de coques.

En general, el vibrat del formigó s'executarà d'acord amb les normes especificades a l'EHE.

La situació de les juntes de construcció serà fixada pel Facultatiu Director de manera que compleixin les prescripcions de l'EHE i procurant que llur nombre sigui el menor possible.

Sempre que s'interrompi el treball, qualsevol que sigui el termini d'interrupció, es cobrirà la junta amb sacs de gerga humits per a protegir-la dels agents atmosfèrics.

Abans de recomençar el treball, es prendran les disposicions necessàries per a aconseguir una bona unió del formigó fresc amb el que està endurit.

Durant els tres (3) primers dies, es protegirà el formigó dels raigs solars amb arpillera mullada. Com a mínim, durant els set (7) primers dies, es mantindran les superfícies vistes constantment humides,

mitjançant el reg, la inundació o cobrint-les amb sorra o arpillera, les quals hauran de mantenir-se constantment humides.

La temperatura de l'aigua utilitzada al reg no serà inferior en més de vint graus (20 °C) a la del formigó, per evitar la producció de rodadures per refredament bruscat.

També es podran utilitzar procediments de curat especial a base de pel·lícules superficials impermeables, prèvia autorització per escrit del Director Facultatiu.

Els paraments han de quedar llisos, amb formes perfectes i bon aspecte, sense defectes o rugositats, i sense que sigui necessari aplicar, en aquests paraments, enlluits, que no podran ser, en cap cas, executats sense l'autorització prèvia del Director Facultatiu.

Les operacions precises per a deixar les superfícies en bones condicions d'aspecte, seran a compte del Contractista.

La irregularitat màxima que s'admet als paraments és la següent:

- Paraments vistos, sis mil límetres (0.006 m)
- Paraments ocults, vint-i-cinc mil límetres (0.025 m)

En qualsevol cas, a totes les obres de fàbrica i murs es prendran provetes, que seran trencades als set (7) o vint-i-vuit (28) dies. S'efectuaran, com a mínim, una sèrie de sis (6) provetes cada cinquanta metres cúbics (50 m³) de formigó utilitzat a voltes o soleres.

A les obres de formigó armat es faran diàriament dues (2) series de sis (6) provetes cadascuna, per a trencar cada sèrie, als set (7) i vint-i-vuit (28) dies, prenent com a càrrega de trenc, a cada sèrie, la mitja dels resultats, descartant les dues (2) extremes.

Les provetes s'amagaran de forma similar a la del formigó de l'obra i es conservaran en condicions anàlogues a les d'aquest. Si passant vint-i-vuit (28) dies la resistència de les provetes fos inferior a l'especificada, per aquesta data, i en menys d'un vint per cent (20 %), s'extrauran provetes de l'obra i si la resistència d'aquestes fos també menor que l'especificada, l'obra serà enderrocada. En canvi, si la resistència de les provetes extretes fos superior que les de l'assaig, podrà acceptar-se l'obra en cas de que es pugui efectuar, sense perill, un assaig de càrrega amb una sobrecàrrega superior en un cinquanta per cent (50 %) a la de càlcul, durant el qual es mesurarà la fletxa produïda, que haurà de ser admissible.

Si no fos possible extreure provetes de l'obra, i les d'assaig no donen el vuitanta per cent (80 %) de les resistències especificades, l'obra haurà d'enderrocar-se.

En cas de que la resistència de les provetes d'assaig i de les extretes de l'obra estès compresa entre el vuitanta i el cent per cent (80 i 100 %) de l'especificada, el Director Facultatiu podrà rebre, amb reserves l'obra, després dels assaigs de càrrega corresponents.

Els motlles i encofrats seran de fusta, acompliran les condicions exigides a l'apartat corresponent, metàl·lics o d'altre material adient, a criteri del Director Facultatiu.

Tant les unions com les peces que constitueixen els encofrats, fites i calcats hauran de posseir la resistència i la rigidesa necessària per que, amb la marxa prevista del formigó no es produeixin moviments locals de més de cinc mil límetres (0.005 m).

Tant les superfícies dels encofrats com els productes que se'ls pugui aplicar, per a facilitar l'encofrat, no hauran de contenir substàncies agressives pel formigó.

Els encofrats de fusta s'humitejaran abans del formigonat i es netejaran, especialment el fons, deixant-se obertures provisionals per a facilitar aquesta tasca.

Les juntes entre les diferents taules hauran de permetre l'entumiment de les mateixes, per la humitat del reg o de l'aigua del formigó sense que deixin escapar la pasta durant el formigonat.

Es disposarà l'encofrat a les bigues i forjats amb la necessària contrafletxa per a que, un cop desencofrada i carretada la pega de formigó, aquesta conservi contrafletxa 1:300 de la llum.

S'autoritza l'ús de tipus i tècniques especials d'encofrat, el comportament i resultats dels quals estiguin sancionats per la pràctica, havent de justificar l'eficàcia d'aquells altres que es proposin i que, per la seva novetat, manquin d'aquelles garanties.

Amidament i abonament

Els formigons es mesuraran d'acord amb els plànols del Projecte, amb els plànols de detall resultants del replanteig de les obres, que s'abonaran per metres cúbics (m³).

El preu dels encofrats va inclòs en els corresponents preus de formigons. Aquest preus inclouen els materials dels encofrats, la maquinària i la mà d'obra necessaris per a la col·locació.

El formigó armat abonarà al preu del tipus de formigó emprat, que inclourà totes les operacions necessàries per a executar la unitat d'obra menys les armadures i llur col·locació, que abonarà al preu del quilogram (kg) d'acer col·locat.

Les bastides, cimbres, execució de juntes, operacions de curat i altres operacions necessàries per a l'execució del formigonat, a criteri de la Direcció de les Obres, es consideraran incloses als preus dels formigons.

Advertència sobre l'abonament de les obres de fàbrica

Únicament s'abonarà el volum d'obra de fàbrica realment executat, conforme a les condicions i amb subjecció als perfils de replanteig i plànol dels mateixos, que figuren al Projecte o ordres escrites del Director Facultatiu. Per tant, en cap cas seran d'abonament els excessos d'obra de fàbrica executats pel Contractista pel seu compte, sense tenir l'autorització del Director Facultatiu.

Per a l'abonament dels increments de secció sobre la secció teòrica mínima, indicats als plànols de seccions tipus, serà necessari que, prèviament, hagi estat ordenada la seva execució pel Director Facultatiu, per escrit i fent constar, de manera explícita, les dimensions que han de donar-se a la secció. Per això el Contractista estarà obligat a exigir, prèviament a l'execució de cada part d'obra, la definició exacta d'aquelles dimensions que no es trobin definides.

2.13.- Acer a utilitzar a armadures

Condicions generals

L'acer a utilitzar acomplirà les condicions exigides a la Instrucció per al Projecte i Execució de les obres de Formigó EHE.

Qualitat

La càrrega de trenc serà superior a sis mil cent quilograms per centímetre quadrat (6100 Kg/cm²).

L'allargament repartit de trenc serà superior o igual al quatre per cent (4 %), entenent per això la deformació unitària romanent, mesurada després de l'assaig normal de tracció UNE 7010, sobre una base de deu diàmetres situada a més de cinc diàmetres del coll d'astricció i a més de tres diàmetres del punt d'aplicació de la mordassa. El mòdul d'elasticitat inicial serà igual o superior a un milió vuit-cents mil quilograms per centímetre quadrat (1.800.000 Kg/cm²). El límit elàstic serà de cinc mil cent quilograms per centímetre quadrat (5100 Kg/cm²).

Als acers d'esglaó de relaxament, es prendrà com límit elàstic la mínima tensió capes de produir una deformació romanent del dos per mil (0.02 %). La tensió màxima de trenc serà igual o superior al cent vint-i-cinc per cent (125 %) de la corresponent al seu límit elàstica, entenent per tensió màxima de trenc el valor de l'ordenada màxima del diagrama tensió - deformació.

El valor del límit elàstic característic es determinarà prenent la mitjana aritmètica dels "ln/2" valors més baixos, obtinguts a l'assaig de "ln" provetes, prescindint-se del valor mig de la sèrie si "ln" fos imparell.

La qualitat s'ajustarà al PG-4

Assaigs

Si el Facultatiu Director de l'Obra ho considera convenient, s'exigirà un certificat del Laboratori Oficial que garantitzi la qualitat del ferro utilitzat. Així mateix donarà instruccions sobre l'execució a l'obra de l'assaig de plegament, descrit a la Instrucció per al Projecte i Execució d'Obres de formigó EHE.

Armadures i elements metàl·lics

S'abonaran pels quilograms (kg), que resultin de l'especejament dels plànols que, abans de començar cada obra, hagin estat presentats al Director Facultatiu i aprovats per aquest, al preu corresponent dels que figurin al Quadre de Preus nº I.

2.14.- Pavimentació de voreres i rajoles de morter comprimit

Definició

La rajola de morter comprimit és una rajola d'una capa d'empremta de morter ric en ciment, àrid fi i, en casos particulars, colorants que formen la cara, i una capa de base de morter menys ric en ciment i àrid mes gruixut, que constitueix el dors.

Procedència

Aquest tipus de rajola prové d'una fàbrica especialitzada.

Característiques generals

Si no es defineixen als plànols, el tipus reglamentari serà quadrat amb vint centímetres (0.020 m) de cantell i quatre centímetres (0.04 m) de gruix.

Si no es defineixen als plànols, el tipus reglamentari serà quadrat amb vint centímetres (0.020 m) de cantell i quatre centímetres (0.04 m) de gruix.

Constitució

Està constituït per una cara superior de desgast de dotze mil·límetres (0.012 m) de gruix i una cara inferior de base de vint-i-vuit mil·límetres (0.028 m).

Les llosetes normals es fabricaran, només amb ciment Pòrtland i sorra natural; en canvi les de color es faran amb ciment Pòrtland i sorra natural a la seva capa base, i amb ciment blanc acolorat i sorra d'arbre a la capa superior de desgast.

El dibuix de la cara superior haurà de ser aprovat per la Inspecció Facultativa.

Normes de qualitat

Desgast per fregament:

- Recorregut : dos-cents cinquanta metres (250 m).
- Pressió: sis cents grams per centímetre quadrat (0.06 Kg/CM²)
- Abrasió: sorra silícica 1 gr/CM² per via humida.
- Desgast mitjà en pèrdua d'alçada: inferior a dos mil·límetres (0.002 m).
- Resistència a la flexió. Flexió per pega completa sobre quatre (4) suports situats entre sí a divuit centímetres (0.18 m) i càrrega puntual al centre: superior a tres-cents cinquanta quilograms (350 Kg).

Recepció

No seran de recepció les llosetes si les dimensions i guixos de llurs capes no s'ajusten a l'especificat anteriorment, amb unes toleràncies màximes de dos mil·límetres (0.002 m), més o menys.

Amidament i abonament

S'abonaran per metre quadrat col·locat i totalment acabat. El morter es considerarà inclòs al preu, per a el formigó HM-15/B/20/l de base abonarà al preu corresponent del Quadre de Preus nº 1.

2.15.- Canonades de formigó

Definició

Es defineixen com canonades de formigó les formades amb tubs prefabricats de formigó en massa o armat. S'utilitzen per a la conducció d'aigües sense pressió o per allotjar cables o conduccions de diferents serveis.

S'exclouen en aquesta unitat els tubs porosos o anàlegs per a captació d'aigües subterrànies. També s'exclouen els utilitzats a les canonades a pressió.

Materials

El formigó i les armadures que s'utilitzin a la fabricació dels tubs, així com els materials utilitzats a la solera i a les juntes acompliran les condicions especificades als corresponents articles del present Plec i a les Normes d'Aplicació (art. 1.16).

La fabricació dels tubs es durà a terme en un lloc tancat, on romandran, aproximadament tres (3) dies; estaran protegits del sol i de corrents d'aire o es mantindran suficientment humits, si no està prevista una classe de cura. La temperatura ambient no ha de baixar dels cinc graus centígrads (5 °C) durant el període de curat.

Els tubs seran uniformes i mancaran d'irregularitats a llur superfície. Les arestes dels extrems seran nítides i les superfícies frontals, verticals a l'eix del tub. Les esmentades arestes s'arrodoniran en un radi de cinc mil·límetres (0.005 m). Un cop s'hagi pres el formigó, no es procedirà al seu allisat amb abeurada de ciment.

Els tubs es subministraran amb les dimensions prescrites. La paret interior no es desviarà de la resta en més d'un cinc per mil (0.50 %) de la longitud útil. Els tubs no contindran cap defecte que pugui reduir llur resistència, llur impermeabilitat o durabilitat.

Els tubs dessecats a l'aire i en posició vertical emetran un soroll com al colpejar-los amb un martell petit. Així mateix, els tubs hauran de ser aptes per a acceptar una pressió de treball màxima de cinc-cents grams per centímetre quadrat (0.5 Kg/cm²).

Els conductes hauran de ser sotmesos a la prova de 40.

Per a l'estanqueïtat, la canonada muntada, a pressió constant de cinc-cents grams per centímetres quadrat (0.5 Kg/cm²), no experimentarà pèrdues superiors als valors W, en litres, calculat segons la següent fórmula:

$$W = \phi \cdot n \times L$$

essent ϕ n el diàmetre interior i L la longitud de prova, en metres (m):

A pressió interior, la canonada muntada haurà de resistir una pressió màxima de prova de set-centes grams per centímetre quadrat (0,7 Kg/cm²), durant trenta minuts (30'), sense que el diàmetre experimenta un descens superior a cent grams per centímetre quadrat (0,1 Kg/cm²).

En sotmetre a prova de trenc cadascun dels tubs, es mantindran els valors mínims de càrrega de compressió. ϕf , en quilograms per metre (Kg/m) de longitud útil, indicats a la taula següent:

CONDUCTORS CIRCULARS		CONDUCTORS OVOIDES	
ϕ n (mm)	Valor mínim de ϕf	b x h (mm)	Valor mínim de ϕf
100	2500	600 x 900	4000
150	2500	800 x 1200	5000
200	2500	1000 x 1500	6000
250	2500	1200 x 1800	7000
300	2500		
400	2500		
500	3000		
600	3600		
700	4200		
800	4800		
1000	6000		
1200	7200		
1500	9000		

Es rebutjaran els tubs que, al moment d'utilitzar-se, presenten trencs a les pestanyes de les juntes, o qualsevol altre defecte que pugui afectar la resistència o estanqueïtat.

La Direcció fixarà la classe i el nombre dels assaigs precisos per a la recepció dels tubs.

Execució de les obres

L'execució de les obres inclou les operacions següents:

- Subministrament del tub.
- Preparació de l'assentament.
- Col·locació i rejuntat dels tubs, incloent peces especials i entroncament amb altres elements o canonades.

Quan ho fixi el Projecte o ho ordeni la Direcció, la canonada, un cop executada, es revestirà amb formigó tipus HM-15/P/20/I, a fi de que pugui suportar càrregues o sobrecàrregues importants.

La preparació de l'assentament consistirà en la preparació del terreny natural (neteja, anivellació, compactació, etc..) i en l'execució d'un llit de sorra, o material anàleg, per a l'assentament correcte dels tubs, juntes, colzes, etc. Si al Projecte es fixa solera de formigó, la preparació del terreny per al formigonat de la solera queda inclosa en aquesta operació d'assentament.

Un cop preparat l'esmentat assentament o executada la solera de formigó, es procedirà a la col·locació dels tubs, en sentit ascendent, curant llur alineació per a que sigui perfecta i pendent.

Els tubs es revisaran meticulosament, rebutjant els que presenten defectes. La col·locació s'efectuarà amb els mitjans adequats, per tal d'evitar danys als tubs per cops deguts a subjeccions dolentes, etc.

La construcció de les juntes s'ajustarà al que figura als plànols o Prescripcions Tècniques Particulars o, en tot cas de que no hi siguin, a les Instruccions de la Direcció. En tot cas, seran completament estanques. Es rebran amb morter de ciment MH-450, podent-se segellar amb betum asfàltic. Sempre que sigui possible, les juntes es rebran i segellaran interiorment.

Si està previst el recobriment amb formigó, es procurarà l'inmobilització dels tubs durant aquesta operació. el formigó no contindrà àrids superiors a tres centímetres (0,03m).

La Direcció podrà exigir assaigs d'estanqueïtat de qualsevol secció o de la totalitat de la canonada, tant abans com després de reomplir les rases. Si aquestes proves denuncien defectes d'estanqueïtat, el Contractista estarà obligat a aixecar i executar de nou, al seu càrrec, les seccions defectuoses.

El cost de les proves serà a compte del Contractista, amb càrrec a les despeses d'assaig.

Amidament i abonament

Les canonades de formigó es mesuraran pels metres (m) de longitud de llur generatriu inferior, descomptant les longituds de les interrupcions degudes a tronetes, registres, etc. A l'esmentat amidament se li aplicarà el preu unitari corresponent, segons el tipus de diàmetre del tub.

L'import resultant compren el subministrament dels tubs, l'execució de juntes, les peces especials i els entroncaments amb tronetes o altres canonades.

El material d'assentament o solera de formigó, fins als ronvons, queda inclòs al preu unitari. Llevat prescripció en contra, el recobriment sencer dels tubs de formigó, d'executar-se, és d'abonament independent.

2.16.- Tronetes i pous de registre

Definició

Es defineixen com a tronetes i pous de registre, les obres petites que completen el sistema de drenatge longitudinal o transversal, o les condicions de serveis. Seran de formigó, construïts "in situ", prefabricats o d'obra de fàbrica.

Materials

Per a llur construcció s'utilitzaran formigons tipus HA-20/P/20/I o HA-25/P/20/I, segons sigui o no armat, llevat indicació en contra als Plànols o Prescripcions Tècniques Particulars.

Execució de les obres

L'excavació i posterior replè de les rases, per a l'emplaçament d'aquestes obres, s'executarà segons el que es prescriu a l'article del present Plec. Un cop efectuada l'excavació, es procedirà a construir o col·locar les peces prefabricades, amb la situació i dimensions definides als plànols, tenint cura, especialment en l'acompliment de les cotes definides als Plànols o fixades per la Direcció. La unió de les peces prefabricades es farà amb morter MH-450.

Les reixetes i tapes s'ajustaran perfectament al cos de l'obra i, llevat indicació en contra, es col·locaran de forma que llur cara superior quedi al mateix nivell que les superfícies adjacents.

Amidament i abonament

Les tronetes i pous de registre es mesuraran i abonaran per unitats (ut) realment executades, en la

ben entesa que els pous de registre s'abonaran mitjançant l'únic preu definit d'unitat de pou de registre. No podrà ser objecte d'abonament independent l'execució d'alguns pous alçades superiors a les normals, ja que el preu s'ha deduït de l'alçada mitja dels pous.

2.17.- Drenatges subterranis

Definició

Es defineixen com drenatges subterranis les rases a les quals es col·loca a llur fons un tub per a captació d'aigües (perforat, ranurat, porós, amb juntes obertes, etc.) circumdat per un rebliment de material filtre adequadament compactat, i que estan aïllades, normalment, de les aigües superficials, per una capa impermeable, o relativament impermeable, que ocupi i tanqui la seva part superior.

En cas d'ometre'ls la canonada, la part inferior de la rasa queda completament repleta de material filtre, constituint el que s'anomena drenatge cec. En aquests drenatges, el material que ocupa el centre del filtre és pedra grossa.

Llur execució inclou les operacions següents:

- Execució del llot d'assentament de la canonada.
- Col·locació de la canonada.
- Replè de la rasa de drenatge.

Material

Aquesta unitat està formada per tubs.

Condicions Generals

Els tubs a utilitzar als drenatges subterranis seran de formigó, fibrociment, ceràmica, plàstic o de qualsevol altre material sancionat per l'experiència.

Si es tracta de tubs de formigó, el material utilitzat a llur fabricació haurà d'acomplir les condicions adients pels formigons, cas de que s'empri formigó porós, haurà de prescindir-se del percentatge àrid fi necessari, per a assegurar una capacitat de filtració acceptable, considerant-se com tal la de cinquanta litres per minut i per decímetres quadrats (50 l/min.d'un2) de superfície sota una càrrega hidrostàtica d'un quilogram per centímetre, quadrat (1 Kg/CM2).

La Direcció podrà exigir les proves de resistència, que considera necessàries. Si el tub és de secció circular aplicarà l'assaig dels tres (3) punts de càrrega.

Les càrregues de trenc mínimes, obtingudes a l'esmentat assaig, seran les següents:

Diàmetre del tub	Càrrega de trenc
35	1.000
35 70	1.400
70	2.000

Forma i dimensions

La forma i dimensions dels tubs a utilitzar als drenatges subterranis, així com les corresponents juntes, seran les assenyalades als Plànols i Prescripcions Tècniques Particulars o, en tot cas, les que assenyali la Direcció.

Els tubs estaran ben calibrats i llurs generatrius seran rectes o tindran la curvatura que els

correspongui als colzes o peces especials. La fletxa màxima mesurada pel cantell còncau de la canonada serà d'un centímetre per metre (1 cm/m). El diàmetre interior serà el fixat als Plànols, amb tolerància màxima del cinc per cent (5%).

La superfície interior serà raonablement llisa i no s'admetran més defectes que els de caràcter accidental o local, sempre que no suposi minvament de la qualitat dels tubs ni de llur capacitat de desguàs.

Execució de les obres

L'excavació de la rasa i posterior replè compliran el que es prescriu a l'article 2.9 "Excavació i replè de rases i pous".

Execució del llit d'assentament de la canonada.

La col·locació de la canonada no haurà d'iniciar-se sense la prèvia autorització de la Direcció de l'obra.

Un cop obtinguda aquesta autorització, els tubs s'estendran en sentit ascendent amb els pendents i alineacions assenyalats als Plànols, Prescripcions Tècniques Particulars i a les Instruccions de la Direcció.

Col·locació del material filtrant

El material impermeable es limitarà al que correspon al llit d'assentament, si procedent. Es prosseguirà amb el replè amb material filtre fins a l'alçada indicada als Plànols, col·locant aquest material en tongades de gruix inferior a deu centímetres (0,10 m) que es compactaran amb elements adients per a no fer mal bé els tubs ni alterar llur posició.

A llarg de les operacions de replè de la rasa s'haurà de curar, especialment, que no es produeixi cap segregació als materials filtre emprats.

Amidament i abonament

Els drenatges subterranis es mesuraran per metres lineals (ml) realment executats, mesurats segons l'eix del tub o del drenatge.

A l'esmentat amidament se li aplicarà el preu unitari corresponent. A l'import resultant queda inclosa la preparació de l'assentament, canonada, material filtre, replè, compactació, així com qualsevol altra operació necessària per a deixar acabada la unitat.

L'excavació en rases i pous serà d'abonament independent.

2.18.- Embornals i buneres

Definició

Es defineix com embornal la boca o forat, el pla d'entrada del qual és sensiblement vertical, per on es recull l'aigua de pluja de les calçades, dels taulers de les obres de fabrica o, en general, de qualsevol construcció.

Es defineix com a bunera la boca de desguàs, el pla d'entrada de la qual és sensiblement horitzontal, generalment protegida per una reixeta que a compleix una funció anàloga a la de l'embornal, però de manera que l'entrada de l'aigua sigui quasi vertical.

Materials.

Els diferents matèries acompliran el que es prescriu als corresponents articles del present Plec.

Execució de les obres.

Les obres es realitzaran d'acord amb el que s'especifica a les Prescripcions Tècniques Particulars i amb el que sobre el tema ordeni la Direcció.

La troneta, o pou de caiguda d'aigües, es realitzarà d'acord amb el que s'especifica a l'article "Tronetes i pous de registre".

Després de l'acabament de cada unitat es procedirà a la seva neteja total, eliminant totes les acumulacions de fang, residus o matèries estranyes de qualsevol tipus, i haurà de mantenir lliure d'aquestes acumulacions fins a la recepció definitiva de les obres.

Amidament i abonament.

Els embornals i buneres s'abonaran per unitats (ut) realment construïdes. En aquesta unitat es considerarà inclosa la troneta o pou de caiguda d'aigües, la reixeta i tapa, així com l'excavació i replè, llevat prescripció en contra.

També estarà inclosa al preu la conducció per a comunicar l'embornal amb el pou de registre més pròxim.

2.19. Obres de fàbrica de totxana.

S'executaran d'acord amb la normativa esmentada a l'article 1.31 i s'abonaran als preus del Quadre de Preus nº 1.

Reenfonsament, esquerdat i arrebossats brunyits.

Acabades les obres de fàbrica de totxana vista, s'abaixaran totes les plaques amb el mateix morter amb que s'han construït, curant que els paraments presenten la major uniformitat possible, i enrasant el morter de les juntes amb les vores de les totxanes.

Quant els paraments corresponents exigeixen ser esquerdat, es practican prèviament les corresponents operacions de reenfonsat esmentades anteriorment, amb la sola diferència de que el morter de les juntes ha d'arribar només fins a cinc mil·límetres (0,005 m) de les vores de les totxanes, en lloc d'enrasar amb aquestes. Practicant el reenfonsat s'esquerdaran les superfícies amb el morter de ciment, proposat per a aquest fi als documents corresponents.

En aquells paraments corresponents a obres ja construïdes, a les quals es necessiti un arrebossat brunyit, a més de l'esquerdat necessari per a omplir els buits de les juntes i de la fàbrica, es practicarà, en general, l'esquerdejat d'acord amb tot el que s'expressa a l'última part del paràgraf anterior.

Amidament i abonament

Totes les operacions esmentades al present article no seran d'abonament independent, per considerar-se incloses als preus de les unitats de fàbriques de totxana.

2.20.- Accessos i connexions als vials existents.

El Contractista estarà obligat a executar totes les obres relatives a accessos i connexions amb vials existents, que a judici de la Direcció de les obres siguin necessàries.

El amidament i abonament de les obres es realitzarà segons el Quadre de Preus nº I, i amb els mateixos criteris que la resta d'obres projectades.

2.21.- Abastament d'aigües

Per a l'execució de les Obres d'Abastament d'aigües s'acompliran, en tot moment, les prescripcions del Plec de Prescripcions Tècniques Generals per a canonades d'abastament d'aigua ("Ministeri d'Obres Públiques", 1974).

Si al capítol 2 del present Plec no es preveu altra cosa, els tubs seran de fibrociment i els timbratges seran els corresponents a la pressió normalitzada de vint quilograms per centímetre quadrat (20 Kg/CM²).

En qualsevol cas, el Contractista haurà d'executar les obres i emprar els materials necessaris d'acord amb la normativa de la Companyia subministradora d'aigües, de la qual haurà d'assabentar-se i tenint en compte als càlculs de les ofertes econòmiques.

El tipus de juntes seran les exigides per l'entitat subministradora, així com totes les peces especials.

L'execució de les rases, col·locació de canonades, material de protecció, execució de juntes, proves de la canonada instal·lada i altres operacions necessàries, es faran d'acord amb el que disposen els articles I0 i I1 de l'esmentat Plec.

La protecció necessària a les zones de pas de vials s'executarà d'acord amb les solucions grafiades als plànols de detall.

Amidament i abonament

L'execució de les rases i replens abonarà als preus d'excavació de rases, pous i replens compactats, definits al Quadre de Preus nº I.

Les canonades es mesuraran i abonaran per metres lineals (ml) col·locats. Els preus del metre lineal de conducció inclouran els materials a peu d'obra, la col·locació, l'execució de juntes, les proves de la canonada instal·lada i totes les peces especials que siguin necessàries per a finalitzar totalment les obres d'abastament, inclòs el formigó d'ancoratge als punts singulars. Ara bé, les vàlvules, hidrats, boques de reg i sorra per a protecció de les conduccions seran d'abonament independent.

2.22.- Senyalització i balisament

S'ajustarà en tot moment al que prescriu el Codi de circulació vigent.

El amidament i abonament de totes les obres de senyalització es realitzarà d'acord amb el preus definits al Quadre de Preus nº I. Els preus esmentats inclouran tots els materials i operacions necessàries per a deixar concloses les unitats corresponents de les línies, marques vials, plafons i senyals. El preu dels senyals inclourà els fonaments, els pals metàl·lics i llur col·locació.

2.23.- Aplicació de la clàusula 50 del Plec de Clàusules Administratives

La definició dels elements de detall, de les Obres d'urbanització podrà tenir en compte l'aplicació de la Clàusula 50 del Plec de Clàusules Administratives Generals.

A fi de poder harmonitzar les Obres de detall de clavegueram, abastament i altres detalls o elements constructius amb les obres existents a l'entorn urbanístic, el Director de les obres podrà considerar el contingut de l'esmentada clàusula, sempre que això no suposi costos addicionals.

L'esmentada Clàusula també podrà ser d'aplicació a les propostes de modificació de determinats elements dels serveis, a fi d'ajustar-se a les normatives de les companyies corresponents.

El present article serà d'aplicació a criteri del Director de les obres.

2.24.- Altres unitats no especificades en aquest plec.

Qualsevol material o unitat d'obra no específicament reverenciada en aquest Plec de Condicions Generals haurà d'acomplir les condicions assenyalades al Plec de Condicions Particulars i en el seu defecte, complirà el que prescriu el PG-4.

CAPÍTOL III

3.- UNITATS D'OBRA DE PLANTACIONS I JARDINERIA

- 3.1.- Terra vegetal fertilitzada.
- 3.2.- Adobs.
- 3.3.- Plantes.
- 3.4.- Llavors.
- 3.5.- Humus.
- 3.6.- Vents i tutors.
- 3.7.- Aigua a utilitzar als regs.
- 3.8.- Estesa de terra vegetal fertilitzada.
- 3.9.- Obertura de sots.
- 3.10.- Plantacions.
- 3.11.- Sembres.
- 3.13.- Canonades de regs.
- 3.14.- Reposició.
- 3.15.- Conservació de les Plantacions.

CAPÍTOL III

3.- UNITATS D'OBRA DE PLANTACIONS I JARDINERIA

3.1.- Terra vegetal fertilitzada

Definició

S'anomena terra vegetal fertilitzada a la capa superficial del sòl fins arribar a una profunditat de vint a quaranta centímetres (0.20 a 0.40 m), i que reuneixi bones condicions per a ser plantada o sembrada i adobada amb adobs orgànics.

Condicions Generals

Tant per a la plantació com per a la sembra, es fa necessària la preparació de tal manera que la llavor al germinar trobi en principi fàcil arraigament i substàncies assimilables, i després la deguda protecció i l'escassa o nul·la competència per part d'altres plantes. El mateix pot dir-se del vegetal plantat, per al qual s'ha de buscar sempre unes condicions òptimes per al seu desenvolupament.

La dosificació granulométrica de tota terra franca serà la següent:

Sorra	23 – 52 %
Llim	28 – 50 %
Argila	7 – 27 %

Haurà de disgregar-se quan presenti parts aglutinades.

Quant a matèria orgànica, la seva quantitat ha de ser igual o superior al cinc per cent (5 %). El seu PH haurà de ser lleugerament àcid, de sis amb dues dècimes a set (6.2 a 7), que és l'òptim per al desenvolupament de les bactèries i fangs fertilitzants.

La terra vegetal es fertilitzarà amb l'agregació de vint-i-cinc quilograms de fems per metre cúbic (25 Kg/m³), si aquesta operació pot fer-se abans de ser escampada la terra vegetal, havent-se de barrejar convenientment: en cas contrari s'aplicaran, al moment de llestesa de la terra vegetal, cinc quilograms per metre quadrat (5 Kg/M²) del mateix ferm, enterrant-lo convenientment.

Amidament i abonament

S'ajustarà al que prescriu l'article 3.8 "Estesa de terra vegetal fertilitzada".

3.2.- Adobs

Definició

S'entén per adobs aquells productes de composició orgànica, mineral o complexa, que s'afegeixen al sòl per tal d'aconseguir restituir-li els elements necessaris per al bon desenvolupament de les plantes.

S'han de distingir els tres tipus d'adobs següents:

- Adobs orgànics.
- Adobs minerals.
- Adobs complexes.

Condicions generals

- Adobs orgànics.

L'adob orgànic a utilitzar serà el fem, el qual procedirà de les deteccions sòlides i líquides del bestiar, barrejat irregularment en el seu jaç.

Serà condició indispensable que hagi estat sotmès a una completa fermentació anaeròbia, amb una temperatura a l'interior del munt inferior a quaranta-cinc graus (45 °C) i superior als vint-i-cinc graus (25 °C). Una vegada aconseguit l'anomenat "Llard negre", que tindrà l'aspecte d'una massa untosa, negra, humida, i a la qual no es trobaran vestigis del seu origen, es procedirà al seu escamp sobre la terra vegetal, barrejant-lo immediatament amb aquesta per tal d'evitar que el ferm perdi la seva riquesa en nitrogen.

La seva densitat serà de vuit-cents quilograms per metre cúbic (800 Kg/m³).

– Adob mineral:

Els adobs minerals que podran utilitzar-se seran els que subministren microelements. Els principals seran:

Nitrogenats: Sulfat amònic, nitrat amònic, nitrat sòdic, nitrat potàsic, nitrat càlcic, cianamides, amoníac, urea i nitrosulfat amònic.

Fosforats: Superfosfats, fosfat bicàlcic, fosfat tricàlcic (fosforita i apatita) i "Escorias Thomas".

Potàsics: Clorur i sulfat potàsic, sals brutes (mescla de carnalita, kaitita i silvinita) i cendres vegetals.

Càlcics: Carbonat càlcic, sulfat càlcic, hidrat càlcic i escuma de suerera.

– Adobs complexes

Es coneix per adob complexe el que s'obté mitjançant una reacció química a partir de matèries primes, com és el cas de fosfats naturals, amoníac, àcid nítric, i eventualment àcid sulfúric o carbònic i sals de potassa. En la seva fabricació entren en joc unes reaccions químiques regulades per les proporcions relatives dels elements fertilitzants que hi participen. L'adob complexa utilitzat haurà de tenir com a mínim, quaranta unitats (40 ut) fertilitzants.

A les Prescripcions Tècniques Particulars s'especificarà l'adob a utilitzar d'entre els que s'han esmentat, en funció de l'estat que es trobin els terrenys a plantar o sembrar.

Amidament i abonament

Els adobs afegits al terreny no seran d'abonament directe, per considerar-se inclosos als corresponents preus unitaris de "Plantacions i sembres".

3.3.- Plantes

Definició

S'entén per plantes en una plantació totes aquelles que havent nascut i estat criades en un altre lloc, són arrencades d'aquest i plantades al lloc de plantació.

Condicions generals

– Procedència i selecció.

Les plantes necessàries per a dur a terme les plantacions hauran de procedir de vivers acreditats i ubicats a zones, on els factors ecològics de les quals siguin semblants als de la zona que s'han d'executar les plantacions.

Cadascuna d'elles haurà de pertànyer a l'espècie botànica i varietat escollida així com també haurà de tenir les bases i mesures que s'especifiquin a les Prescripcions Tècniques Particulars.

L'aspecte i forma de cada planta han de ser els normals que corresponen a cada espècie i que adquireixen al viver de procedència. L'aspecte i l'edat de la planta hauran de correspondre, motiu pel que es rebutjaran aquelles plantes que tinguin dimensions i aspecte exigits, per a ho hagin aconseguit amb major nombre de sables del normal.

A totes les plantes hi haurà equilibri entre la part aèria i llur sistema radical, presentant ostensiblement aquestes mostres d'haver estat repicat al viver.

S'exigirà un certificat de garantia del viver proveïdor. Les altres característiques de les plantes seran de la satisfacció de la Direcció d'obra.

– Condicions fitosanitàries

Es rebutjaran totes aquelles plantes, les quals pateixin o presenten símptomes d'haver patit alguna enfermetat criptogàmica o atac d'insectes, així com les que presenten ferides o desperfectes a la seva part aèria o radical, com conseqüència de la manca de cura en la preparació al viver i en el transport.

En aquest cas, el Contractista estarà obligat a reposar totes les plantes rebutjades, per d'altres en perfectes condicions fitosanitàries, anant al seu càrrec totes les despeses que aquestes reposicions causin.

– Preparació i transport

Alhora de preparar les plantes al viver per a ser transportades al lloc de la plantació, és fonamental no deteriorar les arrels en general, ja que el trencament dels extrems d'aquestes suposa la desaparició dels meristems de creixement. A més, si això succeís, es produiria un desequilibri entre la part aèria i el sistema radical, que serà necessari restablir mitjançant una defoliació de les fulles interiors de la tija o, si es tracte d'arbres grans, una poda de les branques inferiors.

La preparació per al trams dels arbres grans cal que hagi estat efectuada un o dos anys (1 o 2) abans de la data de la plantació de la manera següents: durant l'època de paralització del període vegetatiu s'excava una rasa en forma de corona circular al voltant de l'arbre, per tal de seccionar totes les arrels secundàries que s'estenen més enllà del diàmetre de l'esmentada corona i format una mota coberta amb escaiola armada amb filferros.

La fondària de la rasa haurà de ser igual o lleugerament inferior a l'arrel principal i el seu diàmetre dependrà de la mida de l'arbre.

El transport haurà d'efectuar-se el més ràpid possible i s'hauran de prendre totes les precaucions necessàries, per tal de no deteriorar cap de les parts de la planta.

Les plantes amb arrel despallada es transportaran envoltant llurs arrels amb molsa, palla, falgueres, etc. i sobre totes aquestes matèries amb plàstic, per tal d'evitar que el vent o la insolació assequi excessivament les arrels, i si les condicions atmosfèriques o de transport són molt desfavorables es protegiran també les seves parts aèries.

El nombre de plantes, transportades des del viver o plantació, ha de ser el que diàriament pot plantar-se i, si per qualsevol causa és superior, es dipositarà la planta que sobri en una rasa, cobrint no solament els sistemes radicals, sinó també part de les copes, i si el terreny no fos humit, es regarà per tal de mantenir-ho en les condicions adequades.

Pel transport de les plantes amb test, es disposaran aquests de manera que els envasos quedin fixos i suficientment separats per tal que les plantes no pateixin deteriorament o trencament a llurs parts aèries.

Amidament i abonament

S'ajustarà al que prescriu l'article 3.10 "Plantacions".

3.4.- Llavors

Definició

Es defineix com llavor l'embrió capes de germinar i desenvolupar-se, donant lloc a una espècie vegetal d'iguals caràcters que les del vegetal del que procedeix.

Condicions generals

Per assegurar-se'n de que les condicions intrínseques de les llavors són les adequades per a llur germinació, haurà de fer-se anàlisis previs, segons Reglament de l'Associació Internacional d'Assaig de llavors, que a l'Hemisferi Nord va entrar en vigor l'11 de Juliol de l'any 1960 i portats a terme pel Servei Nacional de llavors Forestals. En cas que aquest organisme no comptés amb existències i procedís d'altres llocs, haurà de conèixer-se la procedència de les llavors, així i tot, en aquelles espècies, l'àrea d'habitable de les quals és molt extensa, donat l'existència de races o varietat a les diferents aclimatacions té gran importància en l'ulterior desenvolupament de les plantes.

La presa de mostres s'efectuarà amb una sonda tipus "Nobbe".

El grau de puresa admès serà, com a mínim, del noranta per cent (90 %). La potencia germinativa admesa serà, al menys, del noranta-sis per cent (96 %).

Com a que molts llistats de subministrament de llavor apareix el valor real d'elles, direm que segons els percentatges abans esmentats, el valor real no ha de ser inferior al vuitanta-sis per cent (86 %).

No hauran de presentar símptomes d'haver patit malalties micrològiques ni presentar atacs al moment de la sembra de fongs, bacteries, insectes o altres animals.

La quantitat de llavor a utilitzar per metre quadrat podrà deduir-se mitjançant la fórmula següent:

$$p = \frac{n}{N \cdot P \cdot g \cdot K}$$

on:

p = pes en Kg. per M2 de llavor a utilitzar.

n = nombre de plantes a obtenir per m2.

N = nombre de llavors existents a l Kg.

P = puresa en tant per l.

g = potencia germinativa en tant per l.

K = coeficient depenent de l'espècie i característiques ecològiques i biològiques del lloc al qual s'efectuï la sembra. Aquest coeficient varia de vint decímetres a un (0.20 a 1) segons els casos.

Amidament i abonament

S'ajustarà al que prescriu l'article 3.11 "Sembres".

3.5.- Humus

Definició

S'anomena així al material utilitzat per tal de cobrir la llavor al moment de la sembra.

Condicions general

Haurà de ser constituït per elements amb un elevat percentatge de matèria orgànica motiu pel qual la seva coloració ha de ser negrenca.

Haurà de ser ric en elements fertilitzants. La seva textura ha de ser tal que eviti una ràpida dessecació de la llavor i del sal.

Estarà suficientment sec per tal d'evitar amuntegaments, que perjudiquin la uniformitat de la distribució.

Amidament i abonament

L'humus no serà d'abonament directe, per considerar-se inclòs al preu unitari de les "Sembres".

3.6.- Vents i tutors

Definició

S'entén per vents i tutors, aquells elements que subjecten els plangons per tal de mantenir la seva verticalitat i equilibri

Condicions generals

– Vents:

Els vents constaran de tres (3) tirants de filferro, cada un d'ells d'una longitud aproximada a l'alçada de l'arbre a subjectar . Els materials i seccions dels esmentats tirants seran els adequats per poder resistir, en cada cas, les tensions a les quals estaran sotmesos, pel pes de l'arbre i la força del vent. Els lligams hauran de portar materials de protecció, per tal de no produir ferides a l'arbre.

– Tutors:

Els tutors seran de fusta i d'una longitud aproximada a la del tros del plangó a subjectar, més la fondària a la qual s'ha de clavar. S'haurà d'utilitzar per fer tutors, fustes que resisteixin les produccions i que estiguin lliures d'irregularitats.

En casos especials, el nombre de tutors a utilitzar serà de tres (3) i de les mateixes característiques que els anteriors. En aquest cas, es tensaran mitjançant els lligams.

Amidament i abonament

Els vents i tutors no són d'abonament independent, per considerar-se inclosos als preus unitaris.

3.7.- Aigua a utilitzar als recs

Condicions generals

L'aigua a utilitzar al llarg de la plantació i la sembra, així com als regs necessaris de conservació, serà suficientment pura, amb concentracions salines (clorurs sulfats) inferiors al cinc per mil (0.5 %).

No es consideren aptes les aigües salnitroses o de procedència marina que penetrin a la terra a causa del capbussament dels estrats de mar a terra. No s'utilitzarà tampoc aigua amb un PH inferior a sis (6).

Si les aigües, que s'utilitzen als regs, procedeixen d'un brollador o de captacions soterrades, a les quals es faci precís elevar les aigües mitjançant grups motobombes o bé aigües artesanes, capaces d'abastar per si soles el nivell desitjat, haurà de prendre's la precaució d'airejar-les prèviament.

Amidament i abonament

S'ajustarà al que prescriu l'article 3.12 "Regs d'aigua".

3.8.- Estesa de terra vegetal fertilitzada

Definició

Consisteix en el conjunt d'operacions necessàries per a cobrir amb terra vegetal fertilitzada les superfícies vistes dels talussos de terraplè i desmunt, i altres zones a plantar o sembrar.

Llur execució inclou les operacions següents:

- Remolca i transport de la terra vegetal fertilitzada.
- Estesa i conformació.

Materials

La terra vegetal fertilitzada acomplirà les prescripcions fixades al corresponent article del present Plec.

Execució de les obres

En cas de talussos de desmunt o terraplè, aquesta unitat d'obra s'executarà a mesura que es vagin acabant els talussos, procedint a continuació a la sembra o plantació de les espècies cespitoses, malgrat que les obres de plantació estiguin programades en fases posteriors.

- Remolca i transport de terra vegetal fertilitzada:

Es remourà i transportarà a la zona d'ús, per procedir a la seva estesa, amb molta cura, per tal d'evitar que la terra es faci fang.

S'evitarà la contaminació d'aquesta terra amb grava, terrossos d'argila o pedres més grans de cinc centímetres (0.5 m).

- Preparació de les superfícies:

De no existir el Quadre de Preus nº I, un preu unitari independent per a la unitat de "Demolicions" i per a la unitat de "Esbrossada del Terreny", es procedirà, dins de la present unitat i sense abonament adicional a realitzar les operacions descrits als articles corresponents del present Plec.

Es procedirà a continuació a l'anivellament de la superfície, desmuntant o omplint les desigualtats existents.

- Estesa i conformació:

La terra vegetal fertilitzada s'estendrà i conformarà amb un gruix uniforme, fent ús d'aquella maquinaria, per mitja de la qual s'eviten les passades per sobre i la compactació resultant. Per a talussos elevats s'utilitzaran transportadors de cinta, excavadores lleugeres manades per cable o de braç llarg, etc.

El Contractista tornarà a col·locar, al seu càrrec, la terra vegetal, que hagués relliscat del seu emplaçament, per descuit o incompliment de les exigències del present article, així com també en cas d'erosions per pluges o d'altres causes.

Finalment es procedirà a la neteja de la zona, transportant a l'abocador o lloc d'ús els materials que sobrin o hagin estat rebutjats, retirant, així mateix, les instal·lacions provisionals.

Amidament i abonament

L'amidament i abonament d'estesa de la terra vegetal, fertilitzada es farà per metres cúbics (m³) realment estesos, mesurats en replegues o una vegada estesos. També podrà fer-se per metres quadrats (m²) de superfícies cobertes amb un determinat gruix.

3.9.- Obertura de sots.

Definició

Consisteix en el buidat del terreny mitjançant l'excavació de cavitats més o menys prismàtiques i d'una fondària variable, que en tots els casos permeti que les arrels de la planta puguin col·locar sense doblegar, especialment l'àpex principal, o bé càpiga folgadoament la nota.

Execució de les obres

El contractista procedirà al replanteig de detall per a la ubicació de les plantes, no podent iniciar-se l'obertura de sots sense la prèvia aprovació del replanteig per part de la Direcció.

El treball d'obertura ha de realitzar-se amb el sol humit, donat que així la consistència del sol és menor, i amb una antelació suficient sobre el moment de la plantació, per tal d'aconseguir una bona meteorització dels sots.

Si en algun dels horitzons del terreny apareixen terres de mala qualitat, impròpies de ser utilitzades al replè dels sots, a l'hora d'efectuar-se la plantació, serà necessari el seu transport a l'abocador.

La terra tret, de bona qualitat, ha de col·locar propera al sot, a sotavent, i sobre tot si aquest es troba en un talús, per la part inferior del mateix, amb la finalitat de que els vents o les aigües no omplin de bell nou el sot amb la terra que s'ha tret.

Les dimensions dels sots estaran en relació amb la planta a plantar i, segons vingui preparada, amb mota o amb arrel despullada.

Si no s'especifica d'altra cosa, a les Prescripcions Tècniques Particulars, les dimensions dels sots seran les següents:

- Per a arbres de més de tres metres (3m) d'alçada amb mota: 1.00 x 1.00 x 1.00 m.
- Per a frondosos de tres (3) sabes amb arrel despullada: 0,80 x 0,80 x 0,80 m.
- Per a arbres i arbustos compresos entre un metre i mig (1,5 m) i dos metres (2 m) amb mota: 0,60 x 0,60 x 0,60 m.
- La resta de les plantes, exceptuant cespitoses: 0,30 x 0,30 x 0,30 m.

Quan les condicions ecològiques siguin tals que no es necessiti incrementar la capacitat de camp, poden reduir-se les dimensions abans especificades, o inclòs es podrà utilitzar el plantamon, si així ho autoritza la Direcció d'obra.

Per a la plantació de les espècies cespitoses s'utilitzarà el punxó o el borró.

Amidament i abonament

Si a les Prescripcions Tècniques Particulars o al Quadre de Preus número I no es fa cap tipus de referència a la unitat d'obertura de sots, s'entendrà que està compresa a les de plantació i, per tant, no serà procedent el seu amidament i abonament per separat.

En cas contrari, l'obertura de sots s'abonarà per metres cúbics (m³) realment excavats, mesurats al terreny. Resta inclòs en aquesta unitat el transport a l'abocador del material de mala qualitat tret del sot.

3.10.- Plantacions

Definició

Es defineix com a plantació el procediment de repoblació artificial, que consisteix en col·locar al terreny, prèviament preparat, una planta més o menys desenvolupada, nascuda i criada en un altre lloc.

Materials

L'adob, les plantes, els vents, els tutors, i l'aigua compliran les condicions fixades als corresponents articles del present Plec.

Execució de les plantacions.

No podrà iniciar-se la plantació sense aprovació per la Direcció d'obra del replanteig i de la concreta ubicació de cada espècie. Es procurarà que el tros superior dels talussos, resti més densament plantat, per a major protecció contra l'erosió.

Als talussos de desmunt i al terraplè l'execució de les plantacions de cespitoses s'efectuarà immediatament després de l'execució dels talussos, malgrat que les obres de plantacions siguin programades en fase posterior.

Al fons del sot s'introduirà la terra junt amb una quantitat de fem, que oscil·larà entre un i deu (1 i 10 Kg.) quilograms, segons els casos. Sobre, es col·locarà una capa de terra vegetal, per tal d'aïllar les arrels del fem al moment de la plantació, operació que s'ha de fer amb cura, donat que si el fem i les arrels tenen contacte, aquestes darreres poden cremar-se i, en conseqüència, morir la planta.

En cas de plantació a arrel despallada, prèvia eliminació de les arrels que arribin trencades i el despunt de les altres, conservant per a totes les petites arrels, es col·locarà la planta amb molta cura, de manera que, les arrels restin a llur posició normal i sense doblegar-se, especialment l'arrel principal de les coníferes. El coll de l'arrel ha de quedar deu centímetres (0,10 m) més avall que el nivell del sol. Seguidament s'omplirà el sot amb terra vegetal tova; abans d'acabar d'omplir el sot s'aplanarà i regarà abundantment.

Les plantes amb nota d'escaiola s'introduiran als sots, degudament preparats, i amb el replè dels fons adient, per a que el coll de l'arrel quedi al nivell del sal. Tot seguit es traurà el guix del sot, mirant de no trencar la mota. Seguidament, s'omplirà el sot fins a la meitat, procurant apressar la terra per

tongades, es regarà abundantment i s'acabarà el replè efectuant una etiolització d'uns quinze centímetres (0,15 m). Es tindrà cura, també, de que tinguin la mateixa orientació que tenien al viver.

Si cal, es procedirà a la col·locació de vents, els quals constaran de tres (3) filferros lligats per un extrem, una mica més amunt de la meitat de l'arbre, procurant no produir cap ferida amb els lligams, i per l'altre extrem subjectats al sòl, per mitjà de tres (3) estakes, col·locades equidistants entre sí. S'hauran de tensar periòdicament clavant més l'estaca.

L'època de dur a terme les plantacions serà la de paralització de la saba, des d'octubre a Abril, malgrat que s'hagi de procurar plantar sempre a la tardor.

No s'ha de plantar, en cap cas, els dies de gelada, per l'efecte de descalçament, que això produeix.

Finalment, es procedirà a la neteja de la zona, transportant a l'abocador, o lloc d'ús, els materials que sobrin o que hagin estat rebutjats, retirant les instal·lacions provisionals.

El criteri per l'aprovació de la unitat arbòria, per part de la Direcció Facultativa, es basarà en el diàmetre del tronc, a un metre (1 m) de la base.

Amidament i abonament

L'amidament i abonament de la plantació espècies arbòries, arbustives i subarbustives es farà per unitats (ut), i la espècies cespitoses per metres quadrats (M2) mesurats al terreny. Al preu unitari corresponent resta inclòs el reg efectuat durant la plantació.

3.11.- Sembres

Definició

Es defineix com a sembra el procediment de repoblació artificial, que consisteix en la disseminació pel terreny de les llavors de les espècies que s'intenta propagar.

Materials

L'adob, les llavors, l'humus i l'aigua compliran les condicions fixades als corresponents articles del present Plec.

Execució de les sembres

Als talussos de desmunt i terraplè l'execució de les sembres s'efectuarà immediatament després d'acabat el talús, prèvia estesa de la terra vegetal, si s'escau, malgrat que les obres de plantacions siguin programades en fase posterior. Es procurarà que el tros superior dels talussos quedi més densament sembrat, per a major protecció contra l'erosió.

La sembra es farà a la tardor o a la primavera, no podent realitzar-se en dies no adients, tals com de fortes calorades, vents càlids o secs, gelades, etc.

Les sembres poden executar-se segons els següents procediments:

1. Sobre el sòl, adequadament preparat i fertilitzat, es repartirà la llavor per tota la superfície a sembrar, el més uniformement possible.

Per tal d'evitar una mala distribució, no pot sembrar-se amb vents forts, que puguin arrossegar la llavor.

Si no hi hagués altre remei que efectuar la sembra als dies de vent, es barrejarà la llavor amb sorra lleugerament humida, i, a més, s'efectuarà la distribució arran de terra.

Les llavors han de plantar-se a una fondària tal, que quan germinin les fulles cotiledonars, que acompanyen a la tija a llur desenvolupament, puguin arribar a la superfície abans que hagin esgotat les substàncies de reserva que la planta utilitza per al seu creixement. La pràctica confirma que l'esmentada fondària és vegada i mitja (1.5) la dimensió màxima de la llavor. Però, tenint en compte el pendent dels talussos i la coberta de tou, que s'estendrà de manera uniforme, serà d'un gruix una mica superior al doble de la major dimensió de la llavor.

Un cop repartida la llavor i coberta amb el tou, es compactarà mitjançant corròns adients, i es regarà amb aigua, repetint el reg diàriament durant el període inicial d'una (1) a dues (2) setmanes, i essent la Direcció d'obra qui fixarà, segons les condicions climatològiques, la durada exacta d'aquest període.

2. Mitjançant l'ús de palla corrent, que s'estén manualment uniforme sobre la superfície a sembrar; tot seguit, sobre l'esmentada palla es distribueix manualment, i també de la forma més uniforme possible, la mescla de llavors de les espècies escollides junt amb els corresponents adobaments; a continuació es rega l'esmentada coberta de palla amb una emulsió asfàltica, suficientment fluida per fixar la palla i crear un microclima i unes condicions edafològiques, que afavoreixen, no solament la germinació de llurs llavors, sinó també el seu arrelament i futur desenvolupament de les plantes. Aquestes operacions es realitzaran, doncs, manualment, exceptuant el reg asfàltic, el qual s'executarà mitjançant l'ús d'una bomba especial, que tingui la potencia necessària per a transportar o llençar el betum fins a les parts més allunyades.
3. Consisteix en el l'engament de la llavor i altres productes de pressió sobre les superfícies que s'han de sembrar. A una cisterna es barregen amb aigua les llavors, adobs, cel·lulosa i, eventualment, altres productes que afavoreixin el fet de que al ser llangada aquesta mescla quedi adherida sobre el sol del talús i la llavor en condicions favorables per a poder germinar i arrelar. La cisterna ha de dur instal·lat a llur interior un mesclador, mitjançant el qual pugui atènyer-se una mescla perfecta de tots els components esmentats, al llarg de tota l'operació.

El sistema a adoptar per a efectuar les sembres, d'entre els dos darrers que s'han descrit, dependrà del pendent del talús o, millor dit, de llur accessibilitat. Però, sempre que les operacions d'estesa de palla i distribució de llavor puguin fer-se manualment, haurà d'escollir-se aquest primer sistema i no el de la llengadora, per considerar-se de major efectivitat. El sistema a utilitzar serà fixat per les Prescripcions Tècniques Particulars, o, en cas de manca d'aquestes, per la Direcció d'obra.

Existeixen altres procediments, que són variants dels esmentats o mixtes, per a la utilització dels quals s'haurà d'obtenir l'aprovació expressa de la Direcció.

Finalment, es procedirà a la neteja de la zona, transportant a l'abocador o lloc d'ús els materials que sobrin o hagin estat rebutjats, i retirant les instal·lacions provisionals.

Amidament i abonament

L'amidament i abonament de la sembra de plantes cespitoses i vivaces es farà per metres quadrats, mesurats al terreny. En aquesta unitat queden inclosos els regs efectuats a la sembra i durant el període inicial.

3.12.- Regs d'aigua

Definició

Consisteix en l'addició d'aigua a les plantacions i sembres. Existeixen dos procediments generals d'addició: per aspersió i pel peu; dins d'aquest segon procediment, es distingeixen dues modalitats: a Tanta o per immersió i per imbibició.

Materials

L'aigua acomplirà les condicions fixades a l'article "Aigua a utilitzar als regs".

Execució dels regs:

Per tal d'evitar fortes evaporacions, els regs s'efectuaran a les primeres hores del matí i a les darreres de la tarda, realitzant, però, els regs de plantació al mateix moment en que cada planta es planti, i els de sembra immediatament després de compactat l'humus.

Es farà de tal manera, que no provoquin el descalçament de les plantes ni comporti erosions i rentats de sòl, ni per escorrentia ni per filtració.

Al llarg del temps, que duri la germinació, s'haurà de mantenir la superfície del terreny amb la humitat necessària, perquè el tant per cent de la llavor germinada sigui el previst.

Els primers regs de les zones sembrades es realitzaran en forma de pluja fina, per tal d'evitar que sigui arrossegada molta quantitat de llavor i faci perdre uniformitat a la gespa, acumulant-se a determinats llocs i produint calbes a d'altres.

Amidament i abonament

Els regs d'implantació estan compresos a les unitats de plantació i de sembra i, per tant, no es procedirà al seu amidament i abonament per separat.

Els regs successius tampoc són d'abonament directe, ja que es consideren inclosos a la unitat "Conservació de les plantacions" o bé, en el cas de no existir aquesta, senten que l'import dels esmentats treballs queda inclòs en els respectius preus unitaris no procedint indemnització alguna.

3.13.- Canonades per a regs

Definició

Són conduccions a pressió per abastament d'aigua a rases enterrades o bé a regs.

Materials

La canonada serà de fonèria, fibrociment o de plàstic, d'un tipus reconegut al mercat i prèviament aprovat per la Direcció d'obra. Serà aquesta qui fixarà els assaigs de recepció que hagin d'efectuar-se.

Execució de les obres

La col·locació de la canonada complirà amb les condicions establertes al "Plec de Prescripcions Tècniques Generals per a canonades d'abastament d'aigua" del "Ministeri d'Obres Públiques", 1974.

En l'execució de les obres s'acompliran les Prescripcions fixades a l'article 2.21 del present Plec.

S'inclouran, en aquesta unitat, l'execució dels entroncaments de les noves canonades amb les existents i la col·locació de les claus de pas i accessoris, que siguin necessaris.

La Direcció ordenarà les proves d'estanqueïtat i altres assaigs que cregui convenients.

Amidament i abonament

S'acomplirà en tot moment el que disposa sobre el particular l'article 2.21 del present Plec.

S'inclouran al preu les claus de pas, plaques, cargols, juntes i suports que puguin ser necessaris.

3.14.- Reposició

Definició

Es defineix com reposició, en aquest capítol de "Unitats d'obra, Jardineria i Plantacions", la ressebrada i substitució de plantes, que el Contractista haurà d'efectuar durant l'execució de les obres i durant el període de garantia fins a llur recepció definitiva, quan les espècies corresponents no hagin tingut previst el desenvolupament, a judici de la Direcció d'obra, o hagin estat danyades per accidents.

Materials

Compliran el que prescriuen els articles corresponents a les unitats, l'execució de les quals es repeteix.

Execució de les obres

Primerament es procedirà a arrencar i retirar les plantes defectuoses o seques, així com els materials que es consideren de mala qualitat i es transportaran a l'abocador.

Tot seguit, s'executaran les fases descrits als articles corresponents a les unitats en qüestió, havent d'acomplir les Prescripcions anteriorment fixades.

Amidament i abonament

La reposició no es mesurarà ni serà d'abonament directe. Qualsevulla que sigui la importància de la reposició efectuada, el seu import es considerarà inclòs als preus unitaris de les respectives unitats de plantacions i sembres, i a la partida alçada de "Conservació de les plantacions".

Malgrat que aquesta partida alçada no existís al Pressupost, i inclòs si a la Justificació dels Preus unitaris no aparegués cap quantitat per a reposició, s'entén que l'esmentada reposició anirà a càrrec del Contractista, però en cap cas quedarà aquest exonerat d'efectuar l'esmentada reposició fins a la recepció definitiva.

3.15.- Conservació de les plantacions

Definició

Es defineix com a conservació de les plantacions els treballs de neteja, esporgada, antigues, excavacions de sots, tractament fitosanitari, execució de vents tutors, regs, etc, així com la reposició a les plantacions i sembres i quantes cures culturals siguin necessàries per tal de garantir les sembres i plantacions realitzades.

L'esmentada conservació de les plantacions està inclosa a la "Conservació de l'Obra" descrita a

l'article 1.25 del present Plec, per a donat el seu peculiar caràcter es descriu amb més detall al present article.

No s'inclou en aquesta unitat la conservació de la instal·lació de reg, obra civil accessòria, instal·lació elèctrica, etc., ja que la conservació de plantacions acompliran el prescrit als corresponents articles del present Plec.

Execució de les obres

Els treballs de conservació de les plantacions s'ajustaran al que prescriuen les respectives unitat d'obra. Serà també d'aplicació el que fixa l'esmentat article 1.25 del present Plec.

Un cop acabada l'execució de l'obra, el Contractista procedirà a la neteja de la zona d'obra i zones confrontant, transportant a l'abocador els matèries que sobrin o que hagin estat rebutjats, cobrint les rases, retirant les instal·lacions provisionals etc.

Amidament i abonament

La conservació de les plantacions durant l'execució de les obres no és d'abonament directe, ja que el seu import es considera inclòs als respectius preus unitaris.

La conservació de les plantacions durant el període de garantia i fins a llur recepció definitiva, abonarà per mitjà de la partida alçada de "Conservació de les plantacions" que figuri al Pressupost del Projecte.

En cas de no existir la partida alçada específica per la conservació de les plantacions, s'entén que l'import dels esmentats treballs resta inclòs als respectius preus unitaris, no procedint per part de la part contractant a cap mena d'indemnització. Per a en cap cas, el Contractista restarà exonerat de realitzar els treballs necessaris per a la correcta conservació de les plantacions.

Si el termini de garantia supera la durada prevista, el Contractista haurà de seguir conservant les plantacions fins a la recepció definitiva de les mateixes, ajustant-se, en aquest cas, al que estipula la clàusula 77 del Plec de Clàusules Administratives Generals.

CAPÍTOL IV

4. UNITATS D'OBRA DE DISTRIBUCIÓ D'ENERGIA ELÈCTRICA I ENLLUMENAT PÚBLIC

- 4.1.- Condicions Generals
- 4.2.- Condicions dels materials
- 4.3.- Amidament i abonament de les obres.
- 4.4.- Proves per a les recepcions.

CAPÍTOL IV

4. UNITAT D'OBRA DE DISTRIBUCIÓ D'ENERGIA ELÈCTRICA I ENLLUMENAT PÚBLIC

4.1.- Condicions generals

Reglaments, Instruccions, Normes, Recomanacions i Plecs de Condicions Tècniques Generals.

A més de les Condicions Tècniques contingudes al present Plec, seran d'aplicació les generals,

especificades als següents documents:

- Reglament Electrotècnic per a Baixa Tensió (Decret 2413/1973, de 20 de setembre).
- Instruccions complementàries al Reglament Electrotècnic per a Baixa Tensió, Fulls d'interpretació, publicats pel "Ministeri de Indústria" i al DOGC.
- Reglament de Verificacions Elèctriques i Regularitat al Subministrament d'Energia (Decret del 12 de Maig de 1954).
- Reglament Tècnic de Línies Elèctriques Aèries d'Alta Tensió (Decret 3151/68 de 28 de Novembre).
- Reglaments sobre instal·lacions i funcionament de Centrals Elèctriques i Estacions Transformadores, aprovats per Ordre de 23 de Febrer de 1949.
- Normes Tecnològiques de l'Edificació (N.T.E.)
- Normes i Instruccions sobre Enllumenat Urbà.
- Normes UNE declarades d'obligat compliment.
- Les recomanacions d'U.N.E.S.A.
- Recomanacions Internacionals sobre Enllumenat de les Vies Públiques, publicat pel "Ministeri d'Obres Públiques".

Serán també d'obligat compliment les Normes i Costums particulars de la Companyia Subministradora, així com la legislació que substitueixi, modifiqui o completi les esmentades disposicions, també la nova legislació aplicable, que es promulgui amb anterioritat a la Contractació de la present obra.

El Contractista s'obliga a mantenir amb l'Empresa subministradora el contacte necessari, per mitjà del Tècnic Encarregat, per tal d'evitar criteris diferents i posteriors complicacions.

Permisos, llicències i dictàmens

El Contractista haurà d'obtenir els permisos, visats, llicències i dictàmens necessaris per a l'execució i posta en servei de les obres, i haurà d'abonar tots els càrrecs, taxes i impostos, que es derivin de llur obtenció i del visat del Projecte d'Enllumenat Públic, pel Col·legi Professional corresponent.

El Contractista també haurà d'abonar totes les despeses necessàries per a l'obtenció de l'Aprovació Prèvia de Projecte i l'Autorització de Posta en Servei, per part de la Delegació Provincial d'Indústria.

Materials

Tots els materials utilitzats, fins i tot els no relacionats en aquest Plec, hauran de ser de primera qualitat.

Documentació prèvia a l'inici de les obres elèctriques

Un cop ajustada l'obra definitivament i abans de la instal·lació, el Contractista presentarà al Tècnic Encarregat els catàlegs, cartes, mostres, certificats de garantia, de "colada", etc. dels materials que s'han d'utilitzar a l'obra.

Abans d'instal·lar qualsevol material, caldrà presentar el següent:

- Bàculs i columnes

Certificats i plànols amb totes les característiques del suport (mides, gruixos, tipus d'acer, característiques del galvanitzat, etc.), que figurin en aquest Plec de Condicions, Plànols i altre documentació d'aquest Projecte. Certificat de Qualitat.

- Lluminiàries

Certificats catàlegs amb dimensions característiques de tots els elements que componen la lluminiària,

concretament del reflector.

Corbes fotomètriques.

– Llums

Certificats i catàlegs amb les característiques més importants, concretament mides, vida mitja i flux lluminós.

– Equip d'encesa

Certificats i catàlegs amb les característiques tècniques pròpies.

– Cables

Protocol d'assaig dels cables a emprar, signat pel fabricant.

– Tubs i canalitzacions

Catàlegs del fabricant amb el tipus de materials, gruixos i resistència.

La totalitat dels documents que s'entreguin hauran d'anar identificats pel fabricant, instal·lador o persona qualificada, amb menció expressa de l'obra on van destinats.

No es podran emprar materials sense que prèviament hagin estat acceptats per la Direcció de l'Obra. Aquest control previ no constitueix recepció definitiva, i, per tant, els materials poden ser rebutjats per la Direcció de l'Obra, àdhuc després de ser col·locats, si no acomplissin les condicions exigides en aquest Plec de Condicions, poden ser reemplaçades per d'altres, que compleixin les esmentades qualitats.

Els materials rebutjats per la Direcció de l'obra, si fossin replegats o col·locats, hauran de ser retirats pel Contractista immediatament i en llur totalitat. De no complir-se aquesta condició, la Direcció de l'obra podrà manar retirar-los, pel mitjà que cregui oportú, per compte de la Contracta.

Tots els materials i elements estaran en perfecte estat de conservació i ús, i es rebutjaran aquells que estiguin avariats, amb defectes o deteriorats.

Els materials o elements a emprar, les característiques particulars dels quals no s'especifiquin expressament en aquest Plec de Condicions, seran del tipus i qualitats que s'utilitzen normalment per l'Empresa Subministradora d'electricitat, i previ el vist i plau del Director de l'Obra.

Reconeixements i assaigs

Quan el Director de l'Obra ho cregui oportú, podrà manar i encarregar l'anàlisi, assaig o comprovació dels materials, elements o instal·lacions, bé sigui a la fàbrica d'origen, als laboratoris oficials o a la mateixa mà d'obra, segons cregui més adient malgrat que no hi siguin indicats en aquest Plec.

En cas de discrepància, els assaigs o proves s'efectuaran al Laboratori Oficial, que la Direcció de l'obra designi.

Les despeses ocasionades per aquestes proves i llur comprovació seran a compte de la Contracta.

Personal

La Contracta tindrà, en tot moment, un encarregat capacitat al front de l'obra, mentre es realitzin els

treballs, el qual rebrà, acomplirà i trametrà les ordres que li doni el Director.

També hi haurà sempre a l'obra el nombre i classe d'operaris que facin falta per al volum natural dels treballs que s'hagin de realitzar, els quals seran de reconeguda aptitud i experimentats en l'ofici.

Quan la Direcció de l'Obra ho cregui convenient, podrà manar que un Tècnic titulat, de la categoria oportuna, representa al Contractista, en part o en totes les qüestions de l'obra.

Així mateix, si ho creu necessari la Direcció de l'obra, es podrà comptar amb un vigilant, depenent directament d'ella, amb totes les facilitats per part del Contractista, per a que pugui acomplir amb la missió encomanada.

En tots els casos, el Contractista abonarà la totalitat de les despeses, que això origini.

Execució de les obres.

El muntatge d'elements i la realització de les obres s'efectuarà amb estreta subjecció al present Projecte, a les Normes i Disposicions oficials, que li siguin d'aplicació, i a les ordres que doni el director de l'obra.

Aquestes operacions s'efectuaran amb els mitjans auxiliars necessaris i mà d'obra especialitzada i segons el bon art de cada ofici, de manera que, a més del bon funcionament, presenten bon aspecte i quedin perfectament acabades i en òptimes condicions de durada i conservació.

Per a que els plànols siguin vàlids per a l'obra, caldrà que figuri la nota següent: "Autoritzat per a construir", al costat de la data i la signatura del Director de l'Obra.

Obres accessòries.

Es consideren obres accessòries aquelles que no figurin a la redacció del Projecte, les quals, de presentar-se, s'efectuaran d'acord amb els Projectes Parcialis que es redactin durant l'execució de les obres, i quedaran subjectes a les mateixes condicions per les que es regeixen, les que figuren a la Contracta.

Interpretació i desenvolupament del Projecte.

El Director de l'obra interpretarà el Projecte i donarà les ordres per al seu desenvolupament, marxa i disposició de les obres, així com les modificacions, que estimi oportunes, sempre que no alterin fonamentalment el Projecte o classe de treballs i materials consignats al mateix.

El Contractista no podrà introduir cap tipus de modificació sense l'autorització escrita del Director.

Si alguna part de l'obra, o classe de materials, no quedés suficientment especificada, presentes dubtes, resultés alguna contradicció als documents del Present Projecte o pugues suggerir-se alguna solució més avantatjosa durant la marxa de les obres, la Contracta ho posarà, immediatament, en coneixement de la Direcció de l'Obra per escrit, i s'abstindrà d'instal·lar els materials o executar l'obra en qüestió, fins a rebre l'aclariment o resolució de la Direcció.

Millores i modificacions del Projecte.

Només es consideraran com a millores i modificacions del Projecte aquelles que hagin estat ordenades expressament, per escrit, per la Direcció de l'obra, i de les que s'hagi convingut el preu, abans de procedir a llur execució.

Mitjans i obres auxiliars.

Estan inclosos a la Contracta la utilització de tots els mitjans, materials, mà d'obra, i la construcció de les obres auxiliars, que siguin necessàries per a la bona execució i conservació de totes les obres, objecte d'aquest Projecte. També s'inclourà tot el que sigui necessari per tal de garantir la seguretat de les esmentades obres, com són: eines, aparells, maquinaria, vehicles, grues, bastides, cintes, apuntalaments, desguassos, proteccions per tal d'evitar l'entrada d'aigües superficials a les excavacions, desviament o taponament de canals i brolladors, extraccions d'aigua, esgotaments a les excavacions, avisos i senyals de perill durant el dia i la nit, establiment de passos provisionals, baixades de conduccions d'aigua, electricitat i altres serveis, que apareixen a les excavacions, etc.

4.2.- Condicions dels materials

Tubs, canalitzacions de cables soterrats.

Aquests tubs podran ser rígids o corrugats flexibles, de Clorur de Polivinil. Estancs i estables fins a una temperatura de seixanta graus centígrads (60 °C). Alhora, seran no propagadors de la flama i tindran un grau de protecció set (7), contra danys mecànics.

Columnes.

Les columnes seran "troncocòniques" de les dimensions especificades als plànols i construïdes en planxa d'acer, a partir d'un cercol laminat de resistència per tracció de trenta-set quilograms per mil límetre quadrat (37 Kg/mm²), o superior, classe St 37.

El tronc de con s'obtindrà en premsa hidràulica i anirà soldat, seguint una generatriu, realitzant l'esmentada soldadura amb elèctrode continu en atmosfera controlada.

No s'admeten soldadures transversals, llevat en aquelles que s'autoritzi un canvi de gruix a la planxa d'acer, utilitzada a diferents trams de la columna.

A l'extrem inferior es soldarà la placa d'ancoratge, de les dimensions especificades als plànols, i dotada d'un cercol exterior de reforçament i cartells de recolzament.

Per al seu ancoratge a la fonamentació es disposaran els pernns, construïts en acer d'alta resistència a la tracció, cargolant l'extrem superior amb rosca d'una entrada i doblgant el ganxo inferior, per quedar millor agafada a la massa de formigó.

Els pernns d'ancoratge seran de la forma i dimensions indicades als plànols, d'acer F.111. UNE 36.011

Les columnes es lliuraran amb els pernns que s'indiquen als plànols, amb dues femelles per pern i arandelles.

Les obertures de les portes, indicades als plànols, presentaran llurs cantons arrodonits, i aniran previstos d'un enmarcament de passamà de ferro de trenta per tres mil límetres (30 x 3 mm), soldat a la vorada de les mateixes. Aniran previstos de portelles en planxa d'acer, que tindrà dispositius de subjecció i pany. Per tal de protegir-les contra la possible entrada d'aigua a l'interior del bàcul, la part superior de l'emmarcament de les portelles de registre, portarà soldada una visera. La porta anirà unida a la columna per una cadeneta galvanitzada.

Junt a una de les portes es disposarà, en un lloc accessible a l'interior de la columna i soldat a ella, un angular amb un orifici per a la subjecció del cable de terra. Es preveurà un passamà d'un mínim de quatre mil límetres (4 mm) de gruix, per a subjectar-hi la caixa i tauler de connexions.

Les columnes es lliuraran galvanitzades, a tota llur longitud, mitjançant immersió en bany calent. El bany de galvanitzat ha de contenir un mínim de noranta-vuit i mig per cent (98.5 %) de zenc pur en pes, havent d'obtenir-se un dipòsit mínim de sis-cents grams per metre quadrat (600 gr/m²), sobre la

superfície de la columna. Tal característica i les d'adherència, continuïtat i aspecte superficial s'adaptaran al que estableix la Norma UNE 37.501.

La superfície exterior de la columna no presentarà taques, ratlles ni abonyegament, i les soldadures es poliran degudament, per tal d'aconseguir un acabat exterior de bona aparença i regularitat.

Les columnes i bàculs s'enumeraran amb quatre xifres, a definir per la Direcció de l'obra, mitjançant pintura indeleble a la part frontal dels mateixos.

Basament de les columnes

Les dimensions dels basaments, per als diferents tipus de columnes, venen indicades als Plànols.

L'excavació es realitzarà de manera que les parets quedin verticals i el fons de la mateixa pla, evitant en aquesta les arestes arrodonides.

La cimentació s'efectuarà mitjançant formigó de resistència HA-25/P/20/I, en el qual s'encastaran els pernys d'ancoratge, situant-los mitjançant plantilla dimensió, de manera que la seva col·locació resulti vertical i que sobresurti la longitud suficient per tal d'assegurar-se l'entrada completa de les femelles de subjecció i llurs arandelles.

A l'interior de la foneria s'embeurà un colze de tub de PVC, de diàmetre cent vint-i-cinc mil·límetres (0.125 m), per a permetre l'accés a l'interior de la columna. Els extrems d'aquest tub hauran de tenir les vores polides i que no tallin.

Lluminàries

Les lluminàries seran pròpies de l'enllumenat públic, preparades per anar, indistintament, a bàcul i columna, tancades i amb capacitat per posar-hi l'equip elèctric de doble encesa.

El grau de protecció serà IP 545, classe I.

Les lluminàries seran de tipus tancades en metacrilat injectat, amb junta de doble estanqueïtat en elastòmetre de silicones antiadherent, resistents a l'envelliment i als raigs ultravioletes, conservant llurs propietats des de setanta graus centígrads (70 °C), fins a dos-cents cinquanta (250 °C).

Portaran filtre de carbó actiu.

El cablatge del bloc d'alimentació es farà amb conductors d'alta temperatura i protegits per un beina de fibra de vidre amb silicones.

El capot podrà ser de

- Polipropilè injectat, estabilitzat davant els raigs ultravioletes, de densitat de nou-cents cinc grams per centímetre cúbic (0.905 Kg/dm³) i una resistència al calor en exposició continua de cent trenta-cinc graus centígrads (135 °C).
- Foneria injectada d'aleació d'alumini, pintada amb pintura electrostàtica, polemitzada a alta temperatura.

L'òptica serà alumini refinat, embotit, tractat per oxidació anònica. Hauran de tenir una puresa de noranta-nou amb vuitanta-cinc per cent (99.85 %).

El gruix mínim del reflector serà d'un mil·límetre i dues dècimes de mil·límetre (1.2 mm).

El gruix mínim de la capa anòdica serà de quatre (4) micres.

Totes les fixacions, cargoleria, pestells, etc., seran en material no oxidable.

Les característiques fotomètriques de les lluminàries hauran de garantir els resultats previstos al Projecte quan a nivells i uniformitats. Les mides de les lluminàries no seran mai inferiors a les que figuren als Plànols.

– Luminària esfèrica:

Les lluminàries de tipus esfèric tindran el globus difusor en polietilè d'alta densitat, opal resistent a l'impacte (IP 9) i a l'envelliment per acció de la radiació ultraviolada.

La base portaglobus serà de foneria d'alumini, prevista per a allotjar l'equip d'encès en alt factor, el portallànties i la xapa reflectora.

Totes les parts metàl·liques seran inoxidables.

Les característiques fotomètriques de les lluminàries hauran de garantir els resultats previstos al Projecte quant a nivells i uniformitats. Les mides de les lluminàries no seran mai inferiors a les que hi figuren als plànols.

Proteccions

A més de la protecció de cada punt de llum amb fusibles, s'instal·larà una pica de terra a cada punt de llum i quadre. Unint totes les piques es disposarà una presa de terra, formada per cable de coure nu de trenta-cinc mil·límetres quadrats (35 mm²) de secció. Aquest cable anirà soterrat directament a terra, és a dir, sota de les canalitzacions elèctriques i a cinquanta centímetres (0.05 m) de profunditat com a mínim.

Totes les unions es faran amb soldadura al·luminotèrmica d'alta temperatura de fusió.

La unió a la columna serà mitjançant terminal de pressió, cargol, roseta i femella de material inoxidable. No hi haurà cap unió entremig de dos (2) punts de llum.

A més de la posta a terra de les masses, es preveuran dispositius de tall per intensitat de defecte.

S'utilitzaran interruptors diferencials la qual sensibilitat vindrà donada pel valor obtingut de la resistència a terra de les masses.

La instal·lació de tots els elements a l'interior de la lluminària, així com la resta a la columna, fa que tota l'operació sigui inaccessible i que es precisin les eines especials per a llur manipulació.

Taulers de connexió a columnes

S'entén per tauler de connexió a columnes el suport i elements de protecció i entroncament, que s'instal·lin a cada columna.

El tauler serà de material aïllant, no propagador de la flama i no higroscopi. Serà d'un gruix no inferior a cinc mil·límetres (0.005 m), i disposarà dels borns polits i no tallants.

Cada tauler disposarà com a mínim de

- Placa de base.
- Curts circuits unipolars amb llurs corresponents cartutxos fusibles, en nombre igual als cables que puguin fins a la lluminària.
- Borns unipolars amb capacitat suficient per a les seccions dels cables d'alimentació.

Tots els elements de la placa estaran aïllats electrònicament dels elements metàl·lics de la columna. La cargoleria serà de material inoxidable. El tauler s'instal·larà dins d'una caixa de material plàstic, a l'interior de la columna.

Cables

Els cables que s'empraran per a l'Enllumenat públic seran de coure electrolític d'I/56 n M/MM2 de resistència específica, i de seccions nominals, les que figuren als plànols.

Tots els conductors que s'utilitzin seran unipolars a les seccions, iguals o superiors a setze mil·límetres quadrats (16 mm²) La tensió nominal de funcionament serà de mil volts (1000 V), i la tensió de prova de quatre mil volts (4000 V).

Els cables d'enllumenat enterrats seran armats i amb coberta i un aïllament de Policlorur de Vinil (PVC) designació UNE VFV 0.6/1 Kv.

L'armadura serà d'acer galvanitzat als cables tetrapolars, i de material magnètic (alumini) a la resta.

La resistència màxima a vint graus centígrads (20 °C) haurà d'acomplir amb els valors assenyalats per la Norma UNE 21.119.74.

La resistència d'aïllament haurà d'acomplir el que s'especifica al Reglament Electrotècnic de Baixa Tensió a l'apartat MIBT 017.

La resistència aïllament mínima serà de deu ohms (10 Ω) en cent metres (100 m).

A la coberta, i de manera imborrable, hi figurarà el nom del fabricant, característiques i seccions dels cables.

Els cables de connexió interior dels suports i caixes seran flexibles, amb aïllament i coberta de PVC, tensió nominal mil volts (1000 V) designació UNE VV 0.6/1 KV i de secció mínima de dos amb cinc mil·límetres quadrats (2.5 MM²).

Els cables de distribució en b/t seran d'alumini amb aïllament de Polietilè Reticulat (PRC), coberta de Policlorur de Vinil (PVC), i designació UNE RV 0.6/1 KV.

Les característiques físiques, mecàniques i elèctriques dels materials dels cables satisfaran el que indiquen les Normes UNE 21.011, 21.012, 21.014, 21.015, 21.042, 21.064 i proposta UNE 21.019.

Els cables de Mitja Tensió seran d'alumini i satisfaran les Normes UNE 21.013 i UNE 21.014.

L'aïllament serà de polietilè reticulat amb un gruix mínim de sis amb vuit mil·límetres (6.8 mm).

Existirà una pantalla sobre el conductor, que serà no metàl·lica i estarà formada per una cinta semiconductora, una capa "extrusionada" de mescla semiconductora o una combinació de les dues.

La pantalla sobre l'aïllament estarà formada per una part semiconductora, no metàl·lica, associada a una part metàl·lica.

La secció de la pantalla i la seva resistència elèctrica per metre de cable a vint graus centígrads (20 °C) seran setze mil·límetres quadrats (16 mm²) Cu i u amb setze quilometres (1.16 /Km) respectivament.

La coberta exterior estarà constituïda per una capa "extrusionada" de PVC, semiconductora, de resistivitat compresa entre mil cinc-cents i tres mil centímetres (1500 i 3000 cm).

Tots els cables seran homologats per les companyies Subministradores, i compliran les Normes 25 N 194 2a revisió i 20 M04I la revisió de FECSA.

S'ha d'efectuar la identificació de les fases, tant a la distribució com als terminals, mitjançant cintes, anelles o fundes, d'acord amb els colors indicats per la Norma UNE 21.086, t a saber: Fase "R" color verd, Fase "S" color groc, Fase "T" color violeta, i neutre color gris.

Conducció per a canalitzacions d'enllumenat. Baixa o Mitja Tensió

Llevat de les entrades i sortides als punts de llum, on els cables discorren dins dels tubs, o bé a les cruïlles de alçada, els cables aniran a rases de seixanta centímetres (0.60 m) de fondària i quaranta centímetres (0.40 m) d'amplada.

Les parets de la rasa hauran de ser verticals i es procurarà que passi poc temps entre l'obertura i el replè de la mateixa, interrompent els treballs en cas de pluja o inundació.

Els cables podran anar directament enterrats o dins de tubs, segons s'especifiqui als plànols.

El cable es situarà amb cura sobre un llit de sorra, i es tancarà amb la quantitat suficient de sorra, per a que, al col·locar la pega ceràmica de protecció, aquesta no arribi a tocar el cable.

Quan el cable vagi entubat, s'escollirà un diàmetre interior suficient per a que els cables es puguin passar sense cap dificultats. El tub anirà sobre un llit de sorra, i no tindrà cap deformació ni forats. No hi haurà cap unió entre tubs. Dins de cada tub no hi passarà més que una sola línia.

Llestesa del cable s'efectuarà de manera que aquest no sofreixi tensions mecàniques, doblecs excessius o sigui arrossegat de forma que la coberta pogués esqueixar-se. Els treballs d'estesa es detindran si la temperatura ambient és inferior als zero graus centígrads (0 °C).

El volum de rasa, que resti, es farcirà amb productes que vinguin de la mateixa excavació, sempre que llur densitat mínima al proctor normal sigui de mil quatre-cents cinquanta grams (1,450 Kg) i no contingui elements majors de deu centímetres (0.10 m) de diàmetre, en quantitat superior al cinc per cent (5%).

El replè es realitzarà per capes de vint centímetres (0.20 m), que hauran de cobrir l'amplada total de la rasa i es compactaran fins a aconseguir una capacitat de noranta-cinc per cent (95 %) del proctor normal abans de procedir al replè de la capa successiva.

A una fondària aproximada de vint centímetres (0.20 m) es col·locarà una malla de senyalització de material plàstic, de les característiques indicades als plànols.

Als encreuaments de càrrega es col·locaran tants conductors com línies elèctriques existeixin, més un de reserva, els quals aniran protegits en formigó, segons especificacions dels plànols.

Entroncaments i derivacions

Els canvis de secció a les línies de distribució s'efectuaran a l'interior dels bàculs o columnes.

Les derivacions s'efectuaran, sempre, a l'interior de pericons i els entroncaments es fixaran, mitjançant ancoratges i, de manera ordenada, a la paret interior del pericó.

Els entroncaments i connexions es realitzaran amb la major cura, per tal que, tant mecànica com electrònicament, responguin a iguals condicions de seguretat, que la resta de la línia.

A l'hora de preparar els diferents conductors per a l'entroncament o connexió es deixarà l'aïllat

precís, segons els cas, i la part de conductor sense ell estarà neta, i no tindrà cap tipus de material, que impedeixi un bon contacte, no sent danyada per les eines ni pel tracte durant l'operació. Els entroncaments i derivacions es realitzaran mitjançant terminals o manegots a pressió, i situant el conjunt a l'interior d'ampolles que, posteriorment, s'ompliran amb resina l'epoxi per a aplicacions elèctriques.

La realització del conjunt anirà a càrrec de personal especialitzat. La confecció serà posant-hi cura d'acord amb les normes usuals d'aquesta tècnica.

Les característiques mecàniques i elèctriques de cada derivació no seran, en cap cas, inferiors a les del cable en aquell punt.

Equips

S'entendrà per equips d'encesa dels llums, les reactàncies limitadores de corrent de les mateixes (en cap cas de tubs de descàrrega) i els possibles dispositius, que siguin necessaris als llums de vapor de sodi, per a l'inici de la descàrrega. Seran del tipus "intempèrie estancs".

El Subministrador de les lluminàries haurà d'efectuar les proves i assaigs que s'anomenen. Amb suficient antelació, advertirà a la Direcció de l'Obra de la data en que es vagin a realitzar, amb proves i assaigs es traurà el corresponent document, que el lliurarà a la Direcció de l'obra, per a la seva constància, podent rebutjar aquesta les partides, si s'observen característiques deficientes, en un percentatge del cinc per cent (5 %) de les qualitats del mateix tipus.

a) Reactàncies

El balast o reactància de corrent haurà d'estar constituït per una autoinducció sobre el nucli de ferro, de les característiques, potencia i tipus, adequades a cada llum, de forma que a l'aplicar la tensió d'alimentació del conjunt 220 V 50 Hz, circuli pel llum el seu corrent nominal, donat a les característiques de la mateixa.

Tots els tipus de reactàncies hauran d'estar dimensionats, de forma que, a l'arribar a llur temperatura de règim, aquesta no experimenta un increment superior a seixanta graus centígrads (60 °C) sobre la temperatura ambient, sent aquesta de trenta graus centígrads (30 °C). La comprovació de la temperatura dels debanats s'efectuarà pel procediment de amidament de la resistència òhmica dels mateixos.

Els debanats, així com els nuclis, hauran d'estar immersos en massa de resines sintètiques de forma que garanteixin l'evacuació de calor i la capacitat mecànica, no podent-se apreciar sorolls ni vibracions al llarg de llur funcionament.

Les reactàncies hauran d'estar protegides contra els camps magnètics propers, no podent-se apreciar vibracions apreciables de la impedància, al col·locar en contacte amb les altres reactàncies.

Les pèrdues de potencia als debants no sobrepassaran, en cap cas, els següents valors:

- Llums de vapor de mercuri:
 - 80 w..... 10 w
 - 125 w..... 12 w
 - 250 w..... 18 w
 - 400 w..... 22 w

- Llums de vapor de sodi d'alta pressió:
 - 70 w..... 13 w
 - 100 w..... 15 w

150 w.....	20 w
250 w.....	26 w
400 w.....	35 w

Tots els debanats presentaran una rigidesa dialèctica respecte a les masses metàl·liques, que els envolti, i respecte al nucli, de dos mil volts (2.000 V), prova que es realitzarà amb tensió alterna de cinquanta Herzis (50 Hz) i durada d'un minut.

Els borns de connexió amb la resta del circuit estaran disposats, de manera que, no presenten continuïtat elèctrica superficial, en cas de condensacions de vapor d'aigua sobre els mateixos.

Compliran la Norma UNE 20.395.76.

A l'exterior, i de forma imborrable, hauran de portar grafiades les característiques elèctriques, marca del fabricant i esquema de connexió.

b) Condensadors:

Els condensadors, que s'utilitzaran a la compensació del factor de potència, seran del tipus aïllament de paper o polièster metal·litzat, estancs, i de les capacitats adequades per a cada tipus de reactància i llum, que compensi el factor de potència ($\cos \phi$) fins a 0.9 com a mínim.

La tensió de prova o aïllament entre borns del condensador i parts metàl·liques de la coberta serà de dos mil volts (2000 V), tensió durant un minut i la tensió normal de treball de tres-cents vuitanta volts (380 V), cinquanta Herzis (50 Hz) valor eficaç.

Hauran de posseir entre llurs borns i de forma inamovible (soldada) una resistència d'un a cinc ohms (d'1 a 5 Ω) i un watt (1 W), per tal d'assegurar l'autodescàrrega del condensador, quan es trobi desconectat. El corrent de fugides mesurat a mil volts (1000 V) de tensió haurà de ser inferior a una dècima d'Ampers (0.1 A).

Els borns de connexió del condensador es disposaran de forma que no presenten continuïtat elèctrica superficial, en cas de condensacions de vapor d'aigua sobre els mateixos.

Els condensadors d'execució estanca es submergiran en aigua durant quatre hores; les dues primeres a la tensió nominal i les altres dues desconectades. Després de la immersió la resistència aïllament, entre born i parts metàl·liques, no serà inferior a dos (2) M n.

S'aplicarà entre terminals del condensador, durant una hora, una tensió continua igual a dues amb quinze vegades (2,15) la tensió nominal, mantenint-se la temperatura de deu graus centígrads (10 °C) sobre l'ambient. Després d'aquesta prova s'aplicarà una tensió quatre amb tres (4.3) vegades la V nominal. i durant un minut.

Es sotmetrà el condensador, i durant sis hores, a una tensió de dues amb quinze (2.15) vegades la nominal, mantenint-se la temperatura de deu graus centígrads (10 °C) sobre l'ambient.

A l'exterior i de forma imborrable hauran de portar grafiades les característiques elèctriques, marca del fabricant i esquema de connexió.

c) Arrencadors:

En cas que el circuit d'encesa del llum necessiti circuits i dispositius d'arrencada, aquests hauran de realitzar llurs funcions al llarg del període d'encesa, restant totalment eliminats, un cop el llum hagi entrat en funcionament normal. La reactància i l'arrencador no presenten, fora del cicle inicial, més pèrdues, que les que són pròpies de la limitació de corrent, i en qualsevol cas, no superiors a les esmentades per a les reactàncies.

A l'exterior, i de forma imborrable, hauran de portar grafiades les característiques elèctriques, marca del fabricant i esquema de connexió.

Llums

El llums que s'utilitzaran a les instal·lacions, seran del tipus de descarrega en gasos.

Els esmentats llums hauran de ser de característiques tècniques iguals o superiors a les que s'indiquen seguidament, per a cadascun dels tipus o potències.

La Direcció de l'obra es faculta el dret de comprovar estadísticament o globalment, les condicions tècniques i de recepció dels materials subministrats, així com certificats oficials de llurs característiques, rebutjant-se aquelles que, per les seves característiques deficientes o insuficients, superin el cinc per cent (5 %) de les quantitats subministrades del mateix tipus.

Compliran les Normes UNE 20.345.76.

S'entendrà com a llums de descarrega., tipus vapor de mercuri, els anomenats de color corregit, de fabricació actual, amb additius de terres rares i amb fluxos inicials, els quals s'indiquen més endavant.

Dimensions

Les ampolles seran de vidre, de les anomenades de bulb, i de dimensions màximes aproximades de:

POTENCIA (w)	DIÀMETRE MÀXIM AMPOLLA (mm)	LONGITUD MÀXIMA (MM)
Llums de VMCC		
80	72	156
125	77	177
250	92	227
400	122	292
Llums de VSAP		
70	71	156
100	76	182
100	48	211
150	92	227
150	48	211
250	92	227
250	48	257
400	122	292
400	48	283

Casquets

El casquet dels mateixos serà del tipus anomenat "Goliat" haurà de posseir un recobriment metàl·lic antioxidant, niquelat, zencat.

Haurà de garantir-se, alhora, un bon funcionament del mateix (adherències al vidre), a temperatures màximes de dos-cents cinquanta graus centígrads (250 °C), sense que s'observin esquerdes ni separen els pols de contacte.

Tensió d'arrencada

La tensió mínima d'inici de la descàrrega haurà de quedar garantida als llums a:

Temperatura ambient més cinc graus centígrads (+ 5 °C); tensió mínima d'encesa: cent vuitanta volts (180 V).

Temperatura ambient menys quinze graus centígrads (-15 °C); tensió mínima d'encesa: dos cents volts (200 V).

Temperatura de l'ampolla

L'ampolla de vidre haurà de suportar la pressió interna, i les seves deformacions tèrmiques i les del casquet, sense trencament, fins a una temperatura mínima de tres-cents cinquanta graus centígrads (350 °C), suportant, en aquestes condicions el xoc tèrmic de la caiguda de gotes d'aigua a quinze graus centígrads (15 °C), sense tancament ni esquerdes sobre el vidre.

Tensió i corrent de llarg

Una vegada comentada la descàrrega i transcorregut el cent per cent (100 %) el període mínim d'encesa, s'hauran de confirmar els següents valors en més menys cinc per cent ($\pm 5\%$).

POTENCIA (W)	TENSIÓ DE L'ARC (manteniment) (V)	CORRENT A L'ARRENCADA (A)	CORRENT ABSORBIDA PER LA LLUM (A)
LLUMS DE VMCC			
80	115	1,20	0,80
125	125	1,80	1,15
250	135	3,30	2,20
400	140	5,10	3,30
LLUMS DE VSAP			
70	90	1,25	1,00
100	100	1,80	1,20
100 T	100	1,80	1,20
150	100	2,52	1,80
150 T	100	2,52	1,80
250	100	4,10	3,00
250 T	100	4,10	3,00
400	105	5,70	4,40
400 T	100	5,70	4,40

Fluix lluminós

El flux lluminós nominal, mesurat després d'un dos-cents per cent (200 %) del període d'encesa i transcorregudes les cent primeres hores de vida del llum, resultarà ser de més menys cinc per cent ($\pm 5\%$) dels següents valors:

POTENCIA (W)	FLUIX LLUMINÓS A LES 100 H (IM) (V)
LLUMS DE VMCC	
80	3.800
125	6.300
250	13.500
400	23.000
LLUMS DE VSAP	
70	5.800
100	9.500

100 T	10.000
150	14.000
150 T	14.500
250	25.000
250 T	27.000
400	47.000
400 T	48.000

L'esmentat flux no haurà de disminuir al llarg de la vida del llum, i caldrà que tingui una reactància que subministri els valors nominals de tensió i corrent, abans indicats, de les següents proporcions (valors de més menys tres per cent ($\pm 3\%$)).

- Llums de vuitanta a quatre-cents wats (80 a 400 W):

A les vuit mil (8000) hores: superior al vuitanta-quatre per cent (84 %) del flux inicial.

A les dotze mil (12.000) hores: superior al setanta-vuit per cent (78 %) del flux inicial.

Aquests valors suposen, com a mínim, una encesa cada deu (10) hores de funcionament.

Supervivència

S'entendrà com a supervivència, el percentatge de llums que continuen funcionant després d'un cert període de temps sotmesos als valors de tensió i corrent nominal per a cada tipus de llum, havent de superar-se els següents valors mínims:

Després de vuit mil hores: el noranta-cinc per cent (95 %).

Després de dotze mil hores: el noranta-dos per cent (92 %).

Centre de maniobra

Es defineix com a centre de maniobra el conjunt d'instal·lacions, que calen per a la correcta maniobra d'encesa i apagament de la il·luminació, així com per a llur control i amidament.

- Cèl·lula fotoelèctrica per a maniobra automàtica i interruptor horari.
- Armari de protecció.

Materials:

- Cèl·lula fotoelèctrica.

Serà la primera qualitat, caldrà que pugui treballar en qualsevol orientació, i es col·locarà en uns suports pròxims als centres de distribució. A l'interior portarà els corresponents accessoris per a poder suportar una càrrega de mil volts (1000 V.)

No haurà de ser afectada per la pluja, vent, etc., i conservarà les seves característiques tècniques per un termini no inferior a tres anys.

La connexió d'encesa es produirà quan la il·luminació diürna sigui, aproximadament, de cinquanta (50) lux, i la desconexió als cent (100) lux.

- Interruptor horari.

Serà de bona qualitat i marca coneguda, amb quadrant que permeti comprovar, fàcilment, alhora d'encesa i apagament. Anirà protegit per una caixa metàl·lica i serà de tipus astronòmic.

- Contactors.

Seran trifàsics, d'accionament electromagnètic amb contactes de plata, àmpliament dimensionats, que permetran efectuar un nombre considerable d'interruptors. El consum de la bobina d'accionament no serà superior a seixanta (60) V.A. Acompliran les Normes VDE 0665 i 0660

- Amperímetres i voltímetres.

Seran electromagnètics, de tipus encastat i escales adequades.

- Comptadors.

El comptador d'energia activa del plafó d'enllumenat serà de tipus de quatre (4) fils, per tres-cents vuitanta volts (380 V), connexió exterior i amb transformador d'intensitat, si calgués. S'instal·larà equip d'energia activa i reactiva.

- Fusibles.

Seran de tipus protegit per a evitar formació de flama, i no podran sofrir deteriorament més que a les peces fusibles, pròpiament dites, o a la part destinada a apagar llarg.

- Interruptors.

Seran de coure o llautó, de valor doble, al menys, a la intensitat del circuit elèctric real. No podran tancar-se per gravetat ni adoptar posicions de contacte incomplet. Seran tetrapolars, de connexió interior, amb comandament frontal per estrep i ruptura brusca.

- Pals a terra.

Tots els centres de distribució i punts de llum portaran connectades a terra totes les parts metàl·liques.

La resistència de posta a terra no serà superior a deu ohms (10 Ω), havent-se de col·locar, si la naturalesa ho requereix, més pals a terra.

Els pals a terra seran, segons Reglament Electrotècnic de Baixa Tensió.

- Armaris metàl·lics.

Els armaris seran de xapa d'acer galvanitzat de tres mil·límetres (3 mm) de gruix, com a mínim, d'una sola pega de xapa, plegada i soldada electrònicament a base de fil continu en aportació, sota atmosfera inerta.

Una junta d'estanqueïtat curarà del perfecte tancament de portes.

Serà totalment estanc i del tipus exterior amb un grau mínim de protecció IP 559 (UNE).

Les normes de l'acabat i aspecte exterior, així com del galvanitzat, seran les mateixes, que s'expliquen en aquest Plec de Condicions per a les columnes.

Recorrent el quadre en sentit longitudinal es disposarà un conductor de coure nu de cinquanta mil·límetres quadrats (50 MM²), al qual serà connectada la carcassa de l'armari, així com totes les parts metàl·liques, tals com portes, suports, etc.

Aquest conductor anirà unit al circuit general de terres de l'enllumenat.

L'armari tindrà un sostre especial per a evitar la caiguda d'aigua per degoteig, i ranures per a la ventilació.

Hi haurà previstos dos allotjaments separats, un per a les instal·lacions pròpies de la Companyia Subministradora, i l'altre per a les instal·lacions de protecció de línies. La zona destinada a la Companyia Subministradora es farà seguint les seves indicacions.

Tot el material elèctric anirà muntat a una placa aïllant, hidròfuga, autoextingible, tipus celissol o celotex, i aïllada de les parts metàl·liques de l'armari. Aquesta placa constituirà un doble aïllament i el seu gruix no serà mai inferior a cinc mil·límetres (5 mm).

Tots els elements elèctrics i mecànics vindran protegits contra l'oxidació i seran de primera qualitat.

La connexió entre sí de tots els elements s'efectuarà de manera ordenada, per tal que es pugui seguir fàcil qualsevol circuit, marcant-se les diferents fases amb colors internacionals, i amb altres colors els fils corresponents als circuits secundaris de maniobres.

Tots els cables s'enumeraran a llurs dos extrems.

Tots els elements s'identificaran mitjançant una plaqueta, que indicarà el circuit al que pertanyen.

S'evitarà el pas de conductors per vorades que tallin, i es protegiran, si cal, per perfil protector aïllant.

Tots els quadres es lliuraran en funcionament, realitzant-se les proves de maniobra, estanqueïtat, aïllament, etc., que es consideren oportunes per a llur recepció definitiva.

Dins de cada armari hi haurà un petit calaix, on hi anirà un plànol amb l'esquema unifilar del quadre i la identificació de les bornes.

4.3.- Amidament i abonament de les obres

Estació transformadora

Compren l'esmentada unitat l'excavació en qualsevol tipus de terreny, construcció de l'estació, segons esquemes que figuraven als plànols, ampliat per les normes particulars de l'Empresa Subministradora.

Tots els treballs necessaris, així com l'aportació de mitjans precisos pel correcte acabat de l'obra.

Es mesurarà per unitat totalment acabada.

Transformador

Aquesta unitat comprèn l'adquisició, transport i dipòsit del transformador adequat a les potències i tensions indicades.

Es mesurarà per unitat de transformador connectat i comprovat.

Aparellatge interior de l'Estació Transformadora

Aquesta unitat comprèn tots els elements (ruptofusibles, seccionadors d'entrada, de sortida i proteccions del transformador, etc.) necessaris pel correcte funcionament elèctric de l'Estació Transformadora. Així mateix inclou els circuits auxiliars d'enllumenat i protecció del transformador,

comandament a distància, senyalització, circuit de terra, i tot aquell material necessari per al bon funcionament de l'E.T.

Es mesurarà per unitat totalment acabada i comprovada.

Instal·lació en baixa tensió

Aquest apartat inclou els circuits en baixa tensió, cables i quadre de distribució complet, de quatre més quatre (4 + 4) sortides protegides.

Es mesurarà per unitat totalment instal·lada i mesurada

Cables

Al preu assignat per metre lineal queda comprès el cost de totes les operacions d'adquisició, transport, càrrega i col·locació del cable, així com la retirada i l'abonament de les bobines corresponents.

Llevat del cas del cable de mitja tensió, es considerarà inclòs al preu del metre lineal la part proporcional d'unions, derivacions, terminals, etc.

Es mesurarà per metres lineals realment instal·lats.

Conduccions per a canalitzacions d'enllumenat, baixa o mitja tensió.

El preu compren l'execució del metre lineal de rasa segons dimensions i característiques que s'assenyalen als plànols corresponents.

Està inclosa l'excavació en qualsevol tipus de terreny i el replè de la rasa, la sorra que serveix de llit de recobriment als cables o conduccions, la cinta de senyalització o maons de protecció (segons els plànols) i tots els tubs necessaris per a passar els cables (o quan escaigués les canaletes prefabricades).

En cas de conducció per a encreuaments de alçada, el preu inclou totes les canonades necessàries més el llit i protecció de formigó; així com l'excavació, el replà i el transport a l'abocador del material sobrant.

En tots els casos s'entén que el preu és el mateix, qualsevol que sigui el nombre de canonades (o canaletes) necessàries.

També està inclosa la compactació fins a un noranta per cent (90 %) del próctor normal.

Es mesurarà per metre lineal.

Punt de llum

Es defineix la unitat de punt de llum com el conjunt de columna, lluminària tancada completa, equip d'encesa en alt factor, llum, tauler de connexió, cables de connexionat des del tauler fins a la lluminària, posada a terra de tot el conjunt, així com en dau de formigó amb els seus pernns d'ancoratge, inclosa l'excavació. També s'inclou la pica de terra, així com accessoris i altres elements necessaris pel seu correcte funcionament.

Es mesurarà per unitat acabada i comprovada.

Centres i quadres de maniobra

S'inclouen a l'esmentat concepte aquells materials degudament instal·lats, necessaris per a la correcta maniobra d'encesa, apagat, protecció i mesura de les instal·lacions.

Aquesta unitat inclou principalment quadres metàl·lics galvanitzats, cèl·lula fotoelèctriques, rellotge horari, comptadors, amperímetres i voltímetres, interruptors diferencials i magnetotèrmics, fusibles, armaris, comptadors, posta a terra, basament per al corresponent ancoratge, cables elèctrics d'escomesa fins el quadre de baixa tensió dins l'Estació Transformadora, etc.

Inclou l'esmentada unitat l'armari de maniobra com a continent dels elements abans esmentats, així com l'obra civil d'assentament del mateix.

Tot això degudament connexionat i posat en servei.

Es mesurarà per unitat acabada i en servei.

4.4.- Proves per a les recepcions

Proves per a la recepció provisional de les obres

Per a la recepció provisional de les obres, una vegada acabades, la Direcció Facultativa de les Obres procedirà, en presència del Representants del Contractista, a efectuar els reconeixements i assaigs, que es consideren necessaris, per a comprovar que les Obres han estat executades d'acord amb el Projecte segons les ordres de la Direcció de l'Obra i les modificacions que hagin estat autoritzades. La Contracta haurà de portar els aparells necessaris per fer les medicions que mes endavant s'anomenen.

No es rebrà cap instal·lació elèctrica que no hagi estat provada amb la seva tensió de servei normal, i demostrat el seu perfecte funcionament.

Previ a la recepció provisional de les Obres, la Direcció d'Obra haurà de tenir al seu poder tots els documents necessaris per a la immediata connexió de totes les instal·lacions. En particular:

- Carta de la Companyia Subministradora acceptant els treballs efectuats per a ella.
- Butlletins d'Instal·lador, segellats per la Delegació Provincial d'Indústria.
- Autorització de connexió per part de la Delegació Provincial d'Indústria.
- Tots els plànols, catàlegs i certificats que es relacionen a l'apartat 4.1.

Reconeixement de les obres

Abans del reconeixement de les Obres, el Contractista retirarà de les mateixes, fins a deixar-les completament netes i aclarides tots els materials sobrants, restes, embalatges, bobines de cables, mitjans auxiliars, terres sobrants de les excavacions i replens, escombraries etc.

Es comprovarà que els materials coincideixen amb els admesos pel Tècnic Encarregat en el control previ, que correspon amb les mostres que ja tenia, i que no estan deteriorats en llur aspecte o funcionament. Igualment, es comprovarà que la construcció de les obres de fàbrica, la realització de les obres de terra i el muntatge de totes les instal·lacions elèctriques han estat executades de forma correcta i acabades i rematades completament.

En particular, es crida l'atenció sobre la verificació dels següents punts:

- Seccions i tipus dels conductors.
- Alineacions dels punts de llum.

- Forma d'execució dels terminals, entroncaments, derivacions i connexions en general.
- Tipus, tensió i intensitat nominals i funcionament de ferms i paviments afectats.
- Geometria de les obres de fàbrica dels centres de transformació.
- Estat dels revestiments, pintures i paviments dels centres de transformació i absència d'esquerdes a ells, humitats i penetracions d'aigua.

Un cop efectuat aquest reconeixement i d'acord amb les conclusions obtingudes, es procedirà a realitzar amb les instal·lacions elèctriques, els assaigs, que s'indiquen als articles següents.

Assaig de la Xarxa d'Alta Tensió

Es realitzaran, successivament, els següents assaigs:

1. Es mesurarà la resistència de l'aïllament entre conductors i entre aquest i el terra.
2. Es procedirà a la posta en tensió de la xarxa, a ser possible, aplicant la tensió de forma creixent fins arribar a la normal de servei, i en cas contrari, es donarà tensió de cop, tancant l'interruptor corresponent.
3. S'acoblarà la xarxa de manera normal als sistemes exteriors de l'Empresa Subministradora, deixant-la en servei i en marxa industrial durant setanta-dues (72) hores, com a mínim.
4. Es mesurarà de nou la resistència aïllament.

La resistència aïllament en ohms (Ω) no serà inferior a mil per U ($1000 \times U$), sent U la tensió de servei en volts (V). La posta en tensió i el manteniment en servei de la xarxa d'alta tensió no ha de provocar el funcionament dels aparells de protecció, si estan correctament calibrats i regulats, ni el falliment de l'aïllament dels cables de llurs caixes terminals.

A la vista dels resultats dels assaigs, que es vagin realitzant, es decidirà la conveniència o no de portar a terme els successius.

Assaig de les instal·lacions elèctriques dels centres de repartiment

Es realitzaran els següents assaigs:

- Es mesuraran les distàncies entre els elements de diferents polaritats sotmesos a tensió, i entre aquests i les parts que no estan en tensió, per comprovar que acompleixen el que disposa l'Article 8 del Reglament d'Estacions Transformadores.
- Es mesurarà la resistència aïllament, respecte terra, de les parts actives de la instal·lacions, que no haurà de ser inferior a mil per U ohms ($1000 \times U_n$), sent U la tensió de servei en volts (V).

Tots aquests assaigs han d'efectuar-se amb resultats satisfactoris abans de sotmetre la instal·lació a la seva tensió de servei normal.

Assaig de les instal·lacions d'enllumenat públic

- Caiguda de tensió:

Amb tots els punts de llum connectats es mesurarà la tensió a l'escomesa del centre de comandament i als caps dels diversos ramals. La caiguda de tensió, a cada ramal, no serà superior al tres per cent (3 %) de l'existent al centre de comandament, si en aquest abasta el seu valor nominal.

– Aïllament:

L'assaig aïllament es realitzarà per cadascun dels conductors adjunts al neutre, posat a terra o entre conductors actius aïllats. La mesura aïllament s'efectuarà segons l'indicat a l'Article del Reglament Electrotècnic de Baixa Tensió corresponent.

– Proteccions:

Es comprovarà, que la intensitat nominal dels diferents fusibles sigui igual o inferior al valor de la intensitat màxima de servei del conductor protegit.

– Línia de terres:

Es mesurarà la resistència a terra en cada punt, que no haurà de ser superior a deu ohms (10Ω)

Equilibri entre fases

Es mesuraran les intensitats a cadascuna de les fases havent d'existir el màxim equilibri entre elles.

Identificació de fases

S'ha de comprovar que al Quadre de comandament i a tots aquells, als quals es realitzen conduccions, els conductors de les diverses fases i el neutre, si n'hi ha, siguin fàcilment identificables per llur color.

Enllumenat

Es comprovarà amb luxòmetre, que els resultats obtinguts siguin iguals o superiors als previstos als Projecte.

Proves de la recepció definitiva de les obres

Abans de procedir a la recepció definitiva de les obres, es realitzarà un reconeixement de les mateixes, i la Direcció de l'obra podrà fer qualsevol de les proves esmentades en la recepció provisional.

CAPÍTOL V

5.- UNITATS D'OBRA DE XARXA TELEFÒNICA I ALTRES SERVEIS

5.1.- Disposicions aplicables.

5.2.- Materials.

5.3.- Execució de rases per a conduccions telefòniques

5.4.- Col·locació de canonades i formigonat de les canalitzacions telefòniques.

5.5.- Separació entre les canalitzacions telefòniques i altres serveis.

5.6.- Amidament i pagament de les obres.

CAPÍTOL V

5.- UNITATS D'OBRA DE XARXA TELEFÒNICA I ALTRES SERVEIS

5.1.- Disposicions aplicables.

A més de totes les disposicions generals esmentades a l'article 1.31, seran d'especial aplicació les normatives de les Companyies Subministradores de gas a les obres corresponents a serveis de gas i les "Normes de la Companyia Telefónica Nacional de España", per a les obres de canalitzacions telefòniques.

Serán també d'aplicació els acords signats amb les Companyies Subministradores i la Companyia Telefónica Nacional de España.

5.2.- Materials

Tots els materials compliran les especificacions de les Normatives i Instruccions esmentades a l'article 1.31.

Aquells materials, que siguin específics de canalitzacions telefòniques, seran subministrats per la Companyia Telefónica Nacional de España.

Els materials compresos en aquesta qualificació seran:

- Tubs de PVC de cent deu mil límetres (110 m) de diàmetre exterior i d'un amb dos mil límetres (1.2 mm) de gruix.
- Suports distanciadors.
- Cobertes i tapes per a cambres.
- No seran subministrats els tubs de PVC de diàmetre seixanta-tres (0.63) i les cobertes i tapes per a tronetes dels tipus M, H, D, S i F.

Els materials especificats de xarxes de gas (obra mecànica) seran subministrats o no per la Companyia corresponent, d'acord amb els convenis signats.

5.3.- Execució de rases per a conduccions telefòniques

Les excavacions de rases i emplaçament de les cambres, s'efectuaran ajustant-se a les dimensions expressades als plànols, llevat disposicions en contra per part del Facultatiu Director de les Obres, si ho considera necessari.

Les rases s'excavarán en sentit ascendent per a facilitar la sortida de les aigües. Al realitzar la rasa es farà un curat anivellament del fons, donant-li un lleuger pendent cap a les cambres, per tal d'evitar punts baixos a la canalització, que faciliten l'acumulació de residus. Un cop realitzada la rasa, col·locades les canonades i abocat el formigó que les recobreix, es procedeixi al seu replè per tongades de trenta centímetres (0.30 m), regant i compactant sobre cada una d'elles, per a aconseguir un grau de compactació equiparable al terreny circumdant.

5.4.- Col·locació de canonades i formigonat de les canalitzacions telefòniques

Un cop anivellada la rasa, se li abocarà una capa de formigó de vuit centímetres (0.08 m) i sobre aquesta, es col·locarà la primera capa de tubs, subjectant-los amb un suport distanciador cada setanta centímetres (0.70 m). Col·locada aquesta capa, s'abocarà el formigó dintre, fins a cobrir tres centímetres (0.03 m), col·locant llavors la segona capa. L'operació es repetirà tantes vegades com capes de tubs tingui la canalització, fins escampar sobre l'última una protecció de vuit centímetres (0.08 m) de formigó.

Tot seguit es reomplirà la rasa amb terra. La unió dels tubs de PVC es realitzarà acoblant l'extrem

recte d'un d'ells amb l'extrem de la copa de l'altre i encolant-los amb un adhesiu, a base de dissolució de PVC, en sovint orgànic volàtil.

Els àrids a utilitzar al formigó, no han de superar un format de vint-i-cinc mil·límetre (0.25 m) en un vuitanta-cinc per cent (85 %), tolerant-se en el quinze per cent (15 restant fins a una dimensió de trenta mil·límetres (0.30 m).

Per a la prova dels conductors, es passarà a través d'ells un cilindre de deu centímetres (0.10 m) de longitud i de diàmetre corresponent segons la Normativa de la C.T.N.E.

5.5.- Separació entre canalitzacions telefòniques i altres serveis

Paral·lelismes

S'observa una separació mínima de vint-i-cinc centímetres (0.25 m) amb línies de baixa tensió, referides aquestes als dos punts més propers entre el cable d'energia i el parament exterior del bloc de formigó, que protegeixen els conductors de la canalització telefònica.

En cap cas hauran d'anar superposades la canalització telefònica i la d'un altre servei qualsevol, als trams superiors a un metre de longitud (1 m).

Encreuaments

Els encreuaments amb altres serveis compliran les següents conduccions:

Aigua, gas, electricitat i clavegueram, guardaran una distància entre punts més propers d'ambdues conduccions, de trenta centímetres (0.30 m) com a mínim.

Es procurarà que el clavegueram i l'aigua passin inferiors a la canalització telefònica, mentre que el gas haurà d'encreuar superior a ella.

Als punts d'encreuament no coincidirà cap confluència ni junta de canalització.

5.6.- Amidament i pagament de les obres

Les cambres de registre i tronetes, tant de gas com de telefònica, es mesuraran i pagaran per unitats totalment acabades. El preu unitari inclou tots els materials i les operacions necessàries pel correcte acabat de l'obra, exceptuant els matèries que, d'acord amb els convenis existents, han de subministrar les Companyies, el qual preu unitari solament inclou la seva col·locació o instal·lació, i el transport. Així mateix, l'esmentat preu inclourà el cable guia per al gàlib.

Els preus unitaris inclouen també els possibles excessos per entrada i connexions.

Les conduccions telefòniques i de gas es mesuraran i abonaran per metres lineals de conducció acabada. Els preus unitaris inclouran les excavacions de les rases, els replens de terrenys, terres o formigó (canalitzacions telefòniques) i tots els materials i les operacions necessàries pel correcte acabat de la unitat, llevat els materials que d'acord amb els convenis existents, han de subministrar les companyies.

CAPÍTOL VI

6. MATERIALS, DISPOSICIONS I INSTAL·LACIONS I LES SEVES CARACTERÍSTIQUES TÈCNIQUES

- 6.1.- Condicions dels materials.
- 6.2.- Aigua.
- 6.3.- Ciments.
- 6.4.- Àrid fi per a utilitzar en morter i formigons.
- 6.5.- Àrid gros per a utilitzar en formigons.
- 6.6.- Formigons.
- 6.7.- Morters.
- 6.8.- Fossa en peces moldejades.
- 6.9.- Fusta.
- 6.10.- Tubs de formigó fibropremat i de PVC.
- 6.11.- Pous.
- 6.12.- Canonades i vàlvules per la distribució d'aigua potable.
- 6.13.- Ceràmiques.
- 6.14.- Acer i ferros.
- 6.15.- Altres materials.
- 6.16.- Examen dels materials abans d'emprar-los.
- 6.17.- En cas que els materials no compleixin les condicions.
- 6.18.- Proves i assaigs

CAPÍTOL VI

6. MATERIALS, DISPOSITIUS I INSTAL·LACIONS I LES SEVES CARACTERÍSTIQUES

6.1.- Condicions dels materials

Tots els materials que hagin d'utilitzar-se hauran de reunir les condicions que per a cada un d'ells s'especifica en els següents articles.

6.2.- Aigua

a) Procedència.

Com a norma general, es podran utilitzar, tant per amassament i curat de morters i formigons hidràulica com pel rentat d'àrids, addició per a la compactació de sòls secs, neteja de corròns de les piconadores i les altres operacions en que es requereix el seu ús, totes les aigües que la pràctica hagi donat com a acceptables pels usos esmentats.

b) Característiques.

Estarà exempta, en cada cas d'elements perjudicials a la fi a la qual es destinen.

En especial a la utilitzada per l'amassament i curat de morters i formigons, complirà les condicions especificades a la Instrucció del formigó estructural EHE (R.D. 2661/1998 d'11 de desembre).

c) Recepció.

En general es proscriurà pel seu ús en l'amassament de formigons hidràulics l'aigua que no compleixi les següents condicions:

- Acidesa (pH) superior a cinc (5).
- Substàncies solubles en quantitat inferior a quinze grams per litre (15 g/l).
- Continguts en sulfats, expressat SO₄, inferior a un gram per litre (1 g/l).
- Glúcids (sucres o carbohidrats) ni tant sols en quantitats mínimes.

- Ion color en proporció inferior a sis grams per litre (6 g/l).
- Grassa o olis de qualsevol origen en quantitat inferior a quinze grams per litre (15 g/l).

La direcció de les obres podrà autoritzar l'ús d'aigües que no compleixin algunes de les condicions abans esmentades, quan estudis prolongats demostrin que no es produeix efectes inadmissibles. Es rebutjaran per l'amassament i curat de formigons aquelles aigües que hagin produït eflorescències, esquerdes o pertorbacions en la presa i enduriment de formigons similars.

6.3.- Ciments

a) Procedència.

En la fabricació dels morters i formigons continguts en el present Contracte s'admetrà exclusivament, salvat autorització expressa de la Direcció de les Obres, el ciment P-350, la definició del qual coincidirà amb la de la Instrucció del Formigó Estructural EHE.

b) Característiques.

Complirà les prescripcions previstes a la RC-97, Instrucció per a la Recepció de Ciments (R.D. 779/1997 de 31 de maig).

c) Recepció.

A la recepció en obra de cada partida i sempre que el sistema de transport i la instal·lació d'emmagatzemat contini amb l'aprovació de la Direcció de l'Obra es durà a terme una presa de mostres i sobre elles es procedirà a mesurar el rebut pel tamís núm. 170 ASTM. Si no es compleixen les especificacions relatives a aquest assaig, bastarà amb que es compleixin les relatives a la pèrdua del foc.

Quan la Direcció de l'Obra ho cregui convenient es duran a terme les series d'assaigs que consideri necessaris per a la comprovació de les altres característiques de les prescripcions.

Quan el ciment hagi estat emmagatzemat en condicions atmosfèriques normals durant el termini superior a tres setmanes, es procedirà a comprovar que les condicions d'emmagatzematge han estat adequades, pel qual es repetiran els assaigs de recepció indicats. Serà discrecional per la Direcció de l'Obra el variar el citat termini, en ambients molt humits o en condicions atmosfèriques especials.

6.4.- Àrid fi per a utilitzar en morters i formigons

a) Definició.

Es defineix com a àrid fi per a utilitzar en morters i formigons el material que, passant pel tamís 5 UNE 7050 resulta de la desintegració natural de les roques o s'obté de la trituració de les mateixes, d'escòries siderúrgiques o d'altres material inerts i suficientment durs.

b) Consideracions Generals.

L'àrid fi per a utilitzar en morters i formigons serà sorra natural, sorra procedent de picament, una barreja de les dues o altres productes que el seu ús hagi estat sancionat per la pràctica.

Les sorres naturals estaran constituïdes per partícules estables i resistents.

Les sorres artificials s'obtindevan de pedres, les quals hauran de complir els requisits exigits per l'àrid gros per a utilitzar en formigons. Compliran a més les condicions exigides a l'EHE.

c) Composició granulomètrica.

Complirà les condicions exigides en l'EHE.

d) Qualitat.

La qualitat de substàncies perjudicials que pot contenir l'àrid fi no excedirà dels límits que a continuació es relacionen, referits en tant per cent al pes total de la mostra:

- Terrossos d'argila. Un per cent (1 màxim, determinats amb arranament al mètode d'assaig UNE 7133.
- Fins que passen pel tamís 0,80 UNE 7050. Cinc per cent (5 %), màxim, determinats amb arranament al mètode d'assaig UNE 7135.
- Material retingut pel tamís 0,063 UNE 7050 i que flota en un líquid, el pes específic del qual és dos (2): Cinc dècimes per cent (0,5 %), màxim, determinat amb arranament al mètode d'assaig UNE 7244.
- Compostos de sofre expressats en S04 i referits a l'àrid sec: Un amb dos per cent (1,2 %), màxim, determinat amb arranament al mètode d'assaig UNE 7245.

L'àrid fi estarà exempt de qualsevol substància que pugui reaccionar perjudicialment amb el alcalins del ciment. La seva determinació s'efectuarà amb arranament al mètode d'assaig UNE 7137.

No s'utilitzaran aquells àrids que presenten una proporció de matèria orgànica que produeixi un color més fosc que el de la substància patró (assaig amb arranament al mètode UNE 7136).

e) Assaigs

Per cada cinquanta metres cúbics (50 m³) o fracció d'àrid fi per a utilitzar als següents assaigs:

- Un (1) assaig granulomètric.
- Un (1) assaig en determinació de la matèria orgànica.
- Un (1) assaig de determinació de fins.

A més d'aquests assaigs les característiques de l'àrid fi es podran comprovar abans de la seva utilització, mitjançant aquelles altres que el Director d'Obra considera pertinents.

f) Resistència.

Serà com a màxim, la de la originària, i no inferior a l'exigida per a la unitat d'obra de qual vagi a formar part.

6.5.- Àrid gros a utilitzar en formigons.

a) Definició.

S'entén per àrid gros el material que, retingut pel tamís 5 UNE 7050, resulta de la desintegració natural de les roques, o s'obté de la trituració de les mateixes, d'escòries siderúrgiques o d'altres materials inerts i suficientment durs.

b) Condicions generals.

L'àrid gros per a utilitzar en formigons serà grava natural o procedent del picament i trituració de pedra de cantera o graveres o altres productes, l'ús dels quals hagi estat donat per la pràctica. Si els àrids procedeixen del picament, es rebutjarà, abans d'aquesta operació, la roca meteoritzada, i quan

s'obtinguin per trituració, la forma de les partícules ha de ser aproximadament cúbica i les planes allargades es rebutjaran.

Es defineix com a partícula plana o allargada aquella que la seva dimensió màxima sigui més grossa de cinc (5) vegades la dimensió mínima. El percentatge d'aquestes partícules no la podrà accedir al quinze per cent (15%) en pes de l'àrid gros total. En tot cas, l'àrid es compondrà d'elements nets, sòlids i resistents, d'uniformitat raonable exempts de pols, brutícia, argila o altres matèries estranyes. Complirà a més les condicions exigides a l'EHE.

c) Composició granulométrica.

Complirà en tot cas les condicions de l'EHE. En tot cas, la fracció que passi pel tamís, 0,80 UNE 7050 serà inferior a l'u per cent (1%) en pes, del total de la nostra (determinant amb arranament al mètode d'assaig UNE 7135).

d) Qualitat.

La qualitat de Substàncies perjudicials que pot obtenir l'àrid gros, no excedirà dels límits que a continuació es relacionen, referits en tant per al pes de les mostres:

- Terrosos d'argila: Vint-i-cinc centèsimes per cent (0,25%), màxim determinat amb arranament al mètode d'assaig UNE 7133.
- Partícules toves, determinades amb arranament al mètode d'assaig UNE 7134, cinc per cent (5%), màxim.
- Material que passa pel tamís 0,080 UNE 7050 determinats amb arranament el mètode d'assaig UNE 7135.

U per cent (1%), màxim que flota en un líquid de pes específic dos (2), determinat amb arranament al mètode d'assaig UNE 7244.

- Compostos de sofre expressats en S04 i referits a l'àrid sec. Determinats amb arranament a mètode d'assaig UNE 7245.

L'àrid gros estarà exempt de qualsevol substància que pugui- reaccionar perjudicialment amb els alcalins que contingui el ciment.

Les pèrdues de l'àrid gros sotmès a l'acció de solucions de sulfat sòdic o magnèsic, en cinc (5) cicles, seran inferiors al dotze per cent (12%) i al divuit per cent (18%) en pes, respectivament d'acord amb el mètode d'assaig UNE 7136.

e) Assaigs.

La granulometria es comprovarà sistemàticament mitjançant un (1) assaig granulomètric cada cent metres cúbics (100 m³) o fracció d'àrid gros per a utilitzar. A més d'aquests assaigs les característiques de l'àrid gros es podran comprovar abans de la seva utilització, mitjançant aquelles altres que el Director de l'Obra considera pertinents.

f) Resistències.

La resistència de l'àrid no serà inferior a la del formigó del qual vagi a formar part. El coeficient de qualitat mesurat per l'assaig de "Los Angeles" serà inferior a quaranta (40).

6.6.- Formigons.

Els formigons es defineixen per la seva "Resistència Característica" entenent-se per tal la mitja aritmètica de les resistències de la meitat de les provetes que hagin donat resultats més baixos en l'assaig a trencament per compres; als vint-i-vuit (28 dies, de provetes cilíndriques de quinze (15) centímetres de diàmetre i trenta (30) centímetres d'altura. Aquests assaigs compliran les especificacions de l'EHE.

S'entén per "dosificació normal" aquella que en condicions normals d'execució i amb P-350 sol donar la resistència característica demanada. Aquesta dosificació es dona solament a títol indicatiu, s'ha d'augmentar en cas de no aconseguir les resistències exigides. Aquesta "dosificació normal" és la que serveix de base als preus, però el contractista no podrà exigir cap augment en els mateixos en cas d'haver de sobrepassar-lo per a aconseguir les característiques del formigó exigides en aquest Plec.

Els formigons per a utilitzar són:

- HM-10/P/20/I resistència característica mínima de cent quilograms per centímetre quadrat (100 Kg/cm²). Dosificació normal de cent noranta-dos quilograms per metre cúbic (192 Kg/m³) de ciment P-350. S'utilitzarà en cimentacions de vorades, canalitzacions i voreres.
- HM-15/B/20/I resistència característica mínima de cent quilograms per centímetre quadrat (150 Kg/cm²). Dosificació normal de cent noranta-dos quilograms per metre cúbic (192 Kg/m³) de ciment P-350. S'utilitzarà en cimentacions de vorades, canalitzacions i voreres.
- HM-20/P/20/I resistència característica mínima de cent setanta-cinc quilograms per centímetre quadrat (200 Kg/cm²). S'utilitzarà en cimentació de bàculs, rigoles de formigó arquetes, murs i lloses prefabricades.

La quantitat de ciment en un metre cúbic de formigó serà sempre inferior a quatre-cents quilograms (400 Kg) i la relació aigua ciment no superarà el valor de zero amb sis (0.6)

6.7.- Morters

Els morters es defineixen per la relació en volum dels seus components.

La "resistència característica" es defineix d'igual manera que els formigons.

- El morter de ciment tipus MCP - 1 amb nou-cents vint quilograms (920 Kg) de ciment P-350 i sorra de riu en relació volumètrica de u - u (1:1). S'utilitzarà en arrebossats.
- El morter de ciment tipus MCP - 3, amb quatre cents quaranta quilograms de ciment P-350 i sorra de riu en relació volumètrica u - quatre (1:4). S'utilitzarà en els junts dels claveguerons i en el pous de caiguda de registre, així com ancoratge de tancat en zones ajardinades.

6.8.- Fossa en peces moldejades

a) Procedència

Fàbriques especialitzades.

b) Característiques.

Serà gris o de segona fusió. La fractura presentarà un gra fi i homogeni.

Haurà de ser tenaç i dura, per a no obstant això podrà ser treballada amb llima i burí.

No tindrà bosses d'aire o buits, pals o altres defectes que perjudiquin la resistència o la continuïtat i bon aspecte de la superfície.

c) Recepció.

Els forats per als passadors i pernys es practican sempre en tallers, amb les eines apropiades. La Inspecció Facultativa fixarà, en cada cas, les normes de trepat.

Per a cada partida, de cada tipus de pega subministrat s'efectuarà l'assaig de tracció.

Les barres d'assaig s'hauran obtingut de la meitat del colament i es presentarà fosa, acompanyant a les peces moldejades

d) Resistències.

Càrrega de trencament per tracció: mínima 15 Kg/m

Allargament proporcional mínim 6 %

Límit d'elasticitat mínim 6 Kg/MM²

6.9.- Fusta

La fusta a emprar en entibacions, encofrats i altres medis auxiliars procedirà de trons seus, serà assecada a l'aire, protegida del sol i de la pluja durant un període superior a dos anys, no presentarà signe de putrefacció, carcoma o atac de fongs; no presentarà esquerdes, esclatxes, taques o qualsevol altre defecte que perjudiqui la seva solidesa.

6.10.- Tubs de formigó vibropressat i de PVC

Els tubs prefabricats de formigó vibropressat hauran d'acomplir les condicions especificades en l'EHE.

A més a més de les condicions establertes en les Normes anteriorment esmentades, el formigó haurà d'ésser homogeni, compacte i impermeable, fabricat amb ciment portland o putzolànic, i havent seguit en la seva fabricació els processos de centrifugació i vibrocompensació adequats.

El gruix mínim dels conductors circulars de formigó serà aquell que compleixi les característiques de resistència, pressió i estanqueïtat que s'estableixen en les Normes IET cc.

El material emprat complirà les prescripcions indicades en els apartats 2.22 i 2.23 del "Pliego de Prescripciones Técnicas Generales para Tuberías de Abastecimiento de Agua".

La superfície interior de qualsevol element serà llisa. Els tubs i altres elements de la construcció portaran la marca de fàbrica, el diàmetre nominal i la pressió normalitzada. Les toleràncies admeses a les dimensions del tub (valor màxim dels diàmetres exteriors) seran les determinades en l'esmentat "Pliego de Prescripciones Técnicas".

6.11.- Pous

Seràn tal com s'especifica a l'Estat d'Amidaments i Plànols. Cas d'interessar altres tipus de pous o de construir-los a l'obra amb peces ceràmiques o altres materials, el Contractista presentarà a la Direcció de l'obra tant el sistema constructiu com el preu, no podent posar-se a obra sense haver obtingut l'aprovació expressa d'ambdós.

6.12.- Canonades i vàlvules per la distribució d'aigua potable

Les canonades a instal·lar seràn de fibrociment per a 12.5 atm, i de PVC o PE per a 10 atm de pressió en servei, segons diàmetres i qualitats que queden detallats als Plànols i a l'Estat d'Amidaments.

La superfície interior de la canonada serà llisa, sense cap defecte. La seva rugositat de parament no serà superior a l'equivalent a $K = 0.60$ in, en la fórmula de Praudit-Colebrook.

Les vàlvules seran de P.N. 10 atm.

6.13.- Ceràmiques

Els totxos massissos foradats, totxanes, encadellats, rajoles, toves i demés materials de terra cuita, seran de bona argila, que no contingui més d'un 5 % de sorra exempta de cala, gruix, sílex i qualsevol altre matèria perjudicial. Hauran de ser cuites fins que presenten un color uniforme, un principi de vitrificació, les dimensions degudes, censors, sense nusos, trencats esquerdes, forats o qualsevol altra cosa que els faci rebutjables i tindran arestes vives i produiran a l'ésser colpejats soroll metàl·lic.

6.14.- Acers i ferros

Els perfils laminats, qualsevol que sigui el seu perfil, han de ser de gra fi i homogeni, sense presentar esquerdes o senyals que puguin comprometre llur resistència, que estiguin ben escairats i els extrems encarats i sense rebaves.

Els assaigs de tracció donaran càrregues de ruptura de trenta-sis (36) quilograms per mil límetre quadrat. L'allargament mínim en el moment de la ruptura serà de vint-i-tres per cent (23 %) fent servir barretes de dos-cents mil límetres (200 mm).

Serà d'aplicació pels acers dels armats el que prescriu l'EHE. Els acers moldejats, també hauran d'ésser d'una contextura homogènia, sense escòries en llur massa o altres defectes. La resistència a la ruptura per tracció serà almenys, de quaranta-cinc quilograms per mil límetre quadrat (45 kg/mm²) allargament mínim del quinze per cent (15 %) en barretes de dos-cents mil límetres (200 mm).

6.15.- Altres materials

Els materials que no estiguin especificats en el projecte o les alternatives que proposi el Contractista adjudicatari de l'obra seran de primera qualitat i la utilització sempre estarà condicionada a l'examen previ i aprovació i fixació de preu per part de la Direcció de l'Obra.

6.16.- Examen del materials abans d'emprar-los

Tots els materials que s'anomenen en els articles anteriors i aquells que entren a l'obra i no hagin estat esmentats especialment, seran examinats abans d'emprar-los en la forma i condicions que determini la Direcció Facultativa. Sense aquest requisit no seran rebuts ni per tant emprats a l'obra.

6.17.- En cas que els materials no compleixin les condicions

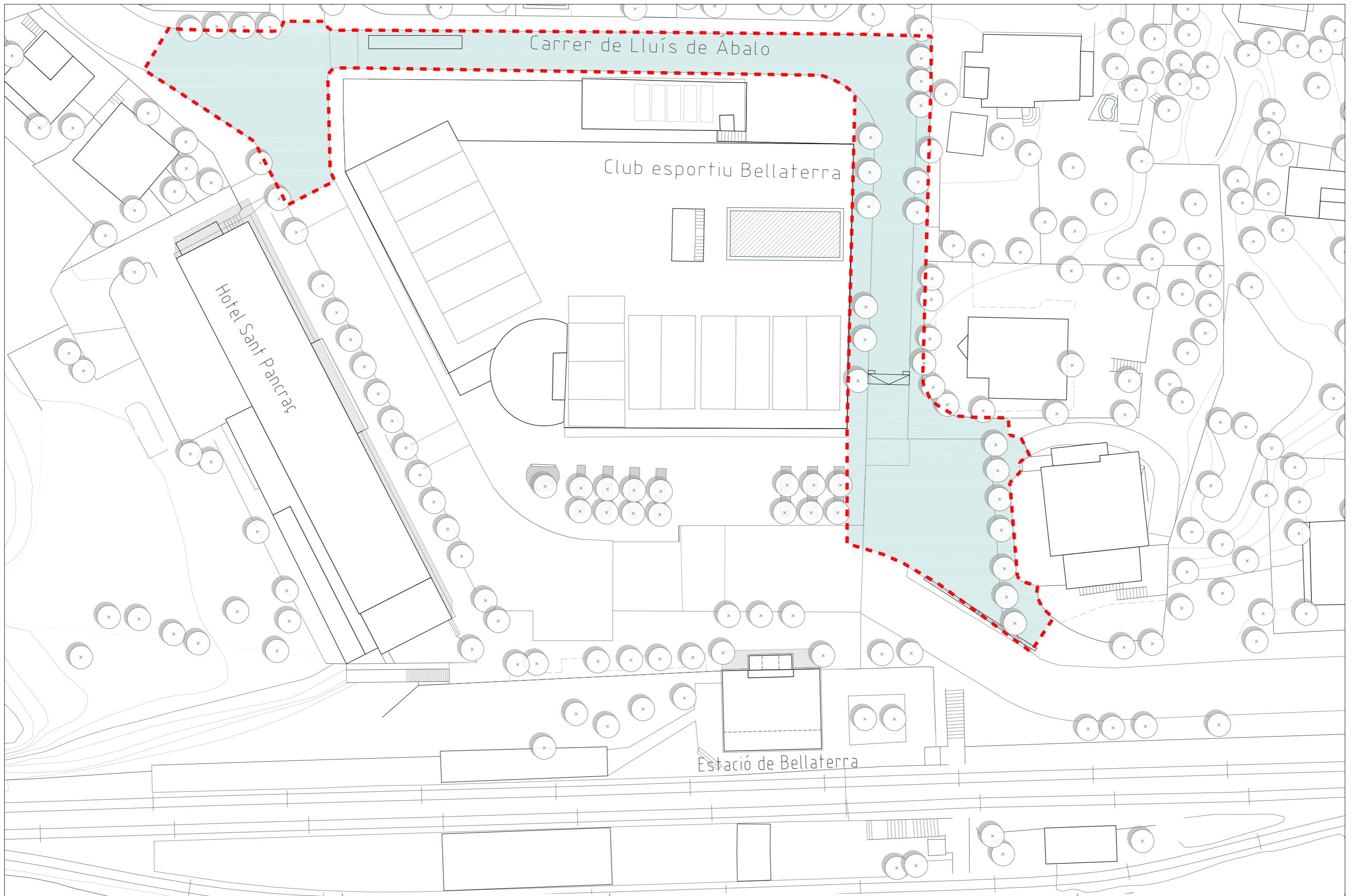
Quan els materials no compleixin el que en cada cas particular es determina en els articles anteriors, el Contractista haurà d'atenir-se al que sobre aquest punt ordeni per escrit la Direcció Facultativa de l'obra per l'acompliment del perpetuat en els respectius articles del present Plec.

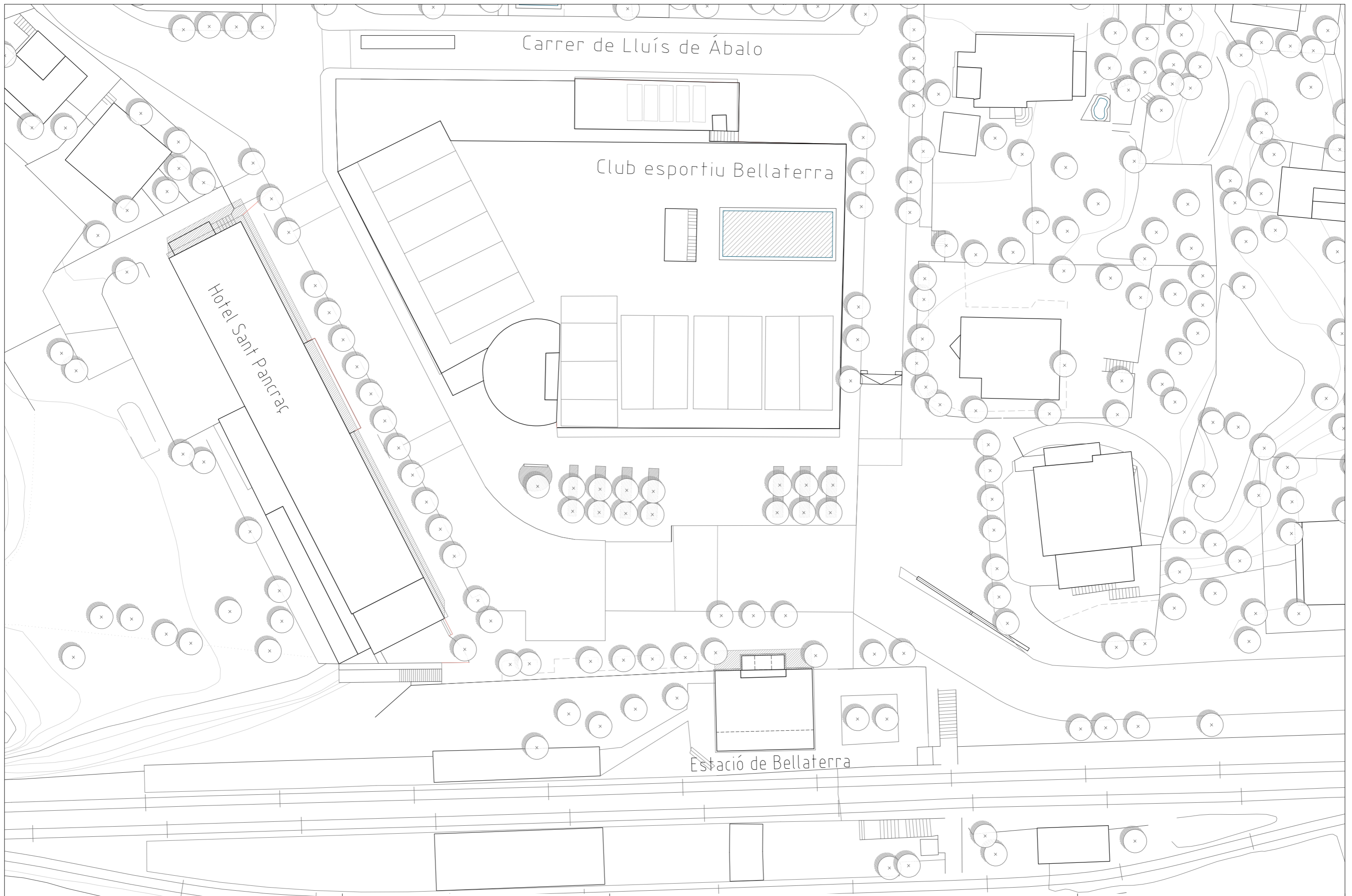
6.18.- Proves i assaigs

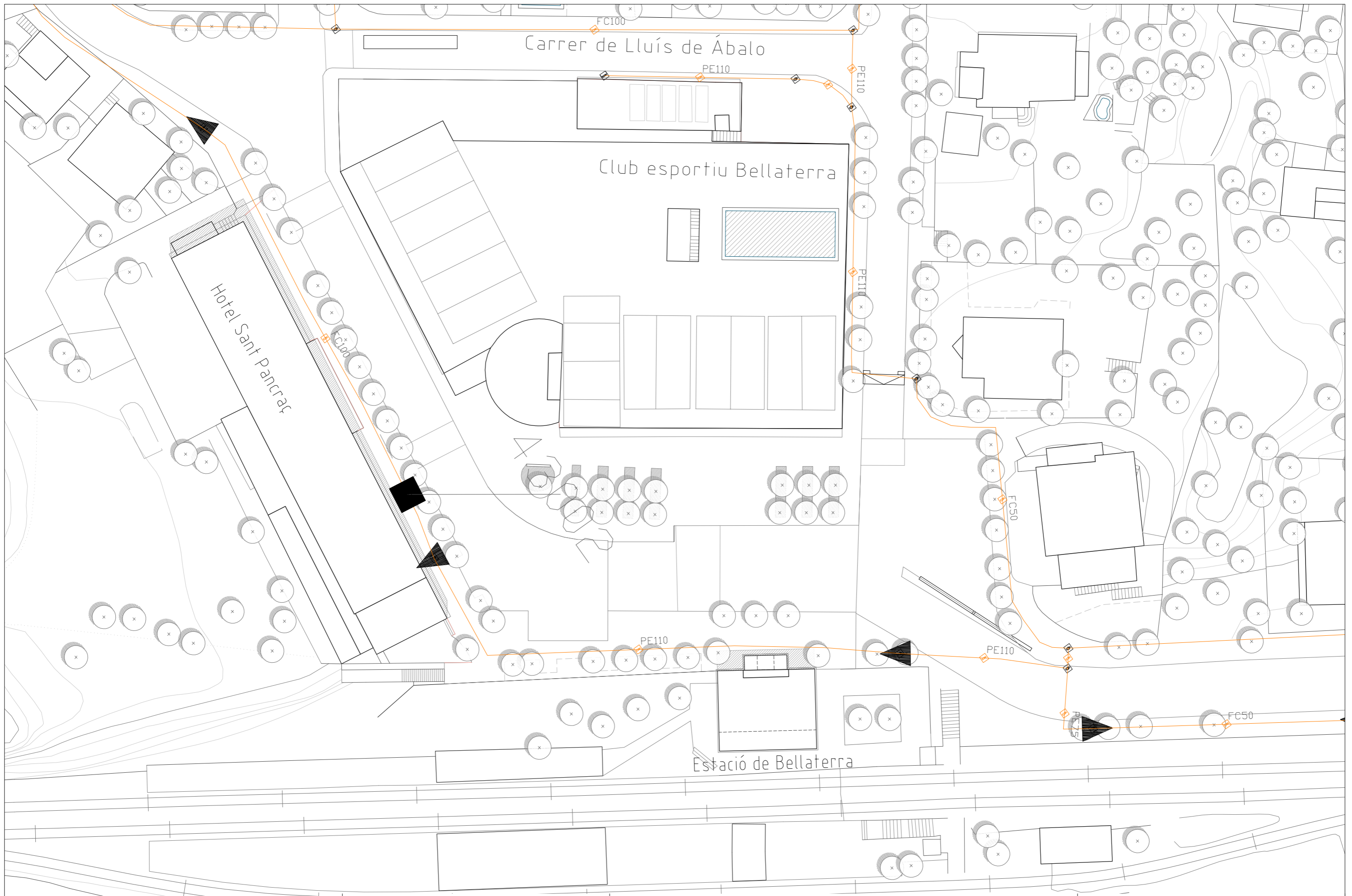
Els assaigs, anàlisis i proves que han de realitzar-se amb els materials que han demorar-se en les obres per examinar si reuneixen les condicions estipulades en el present Plec, seran verificats per la Direcció de l'Obra, o bé si ho creu convenient, pel Laboratori d'Assaigs i materials.

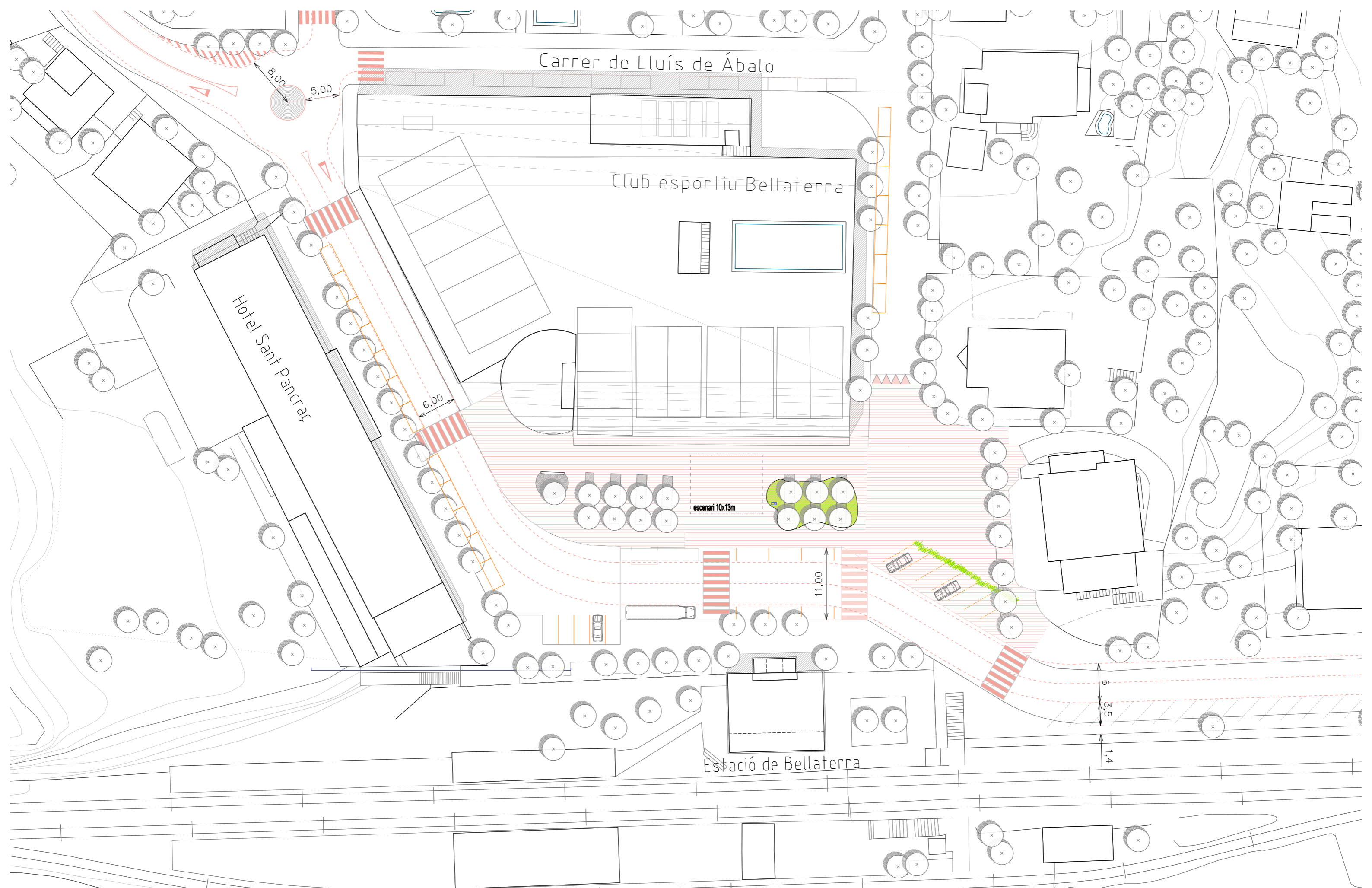
El Contractista podrà presenciar els anàlisis, assaigs o proves que la Direcció verifiqui personalment, o bé delegar en una altra persona. Podrà presenciar les mateixes operacions que es realitzin en l'esmentat laboratori si ho autoritzés el Director d'aquest.

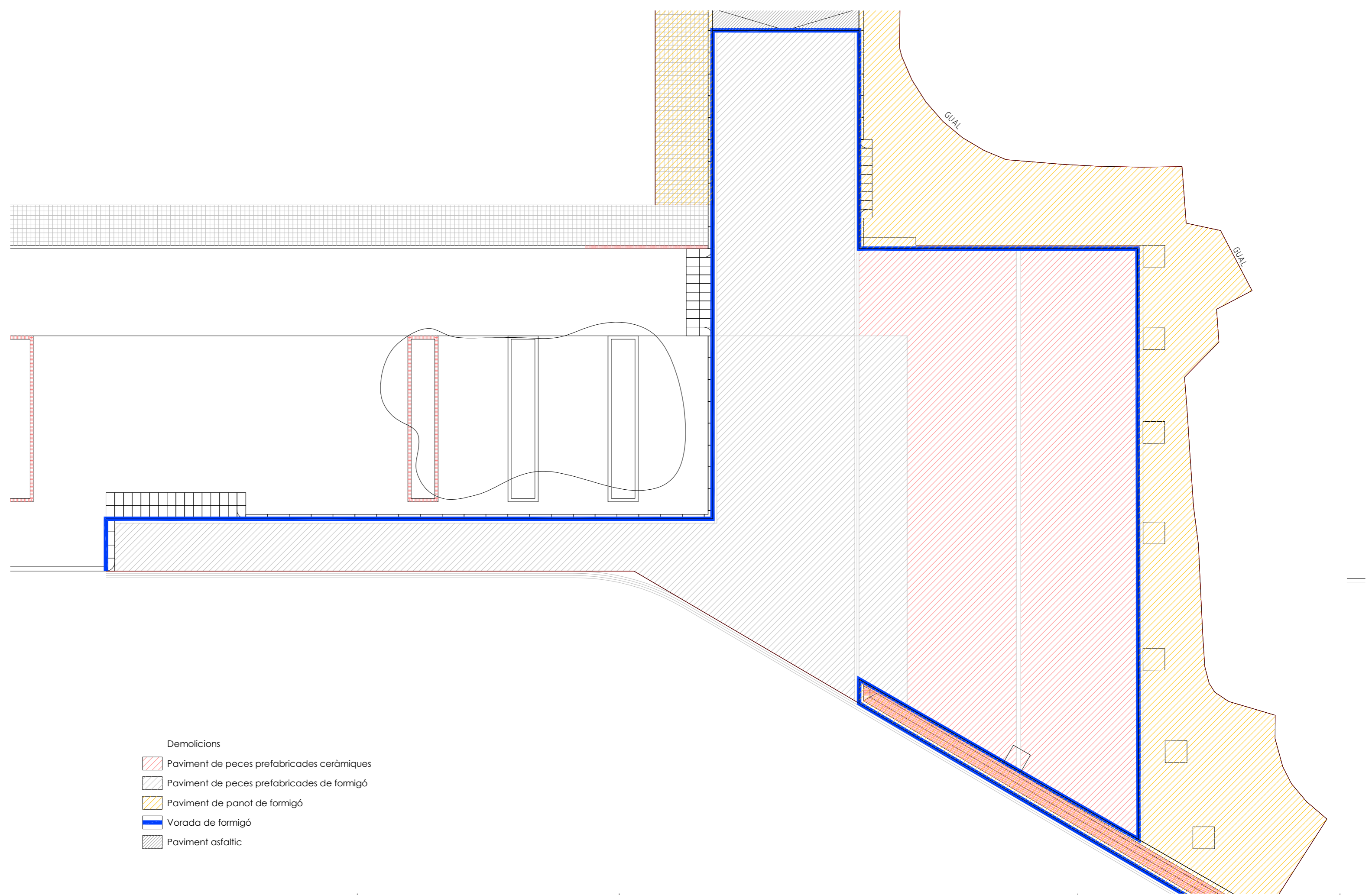
Bellaterra, a la data de la signatura digital










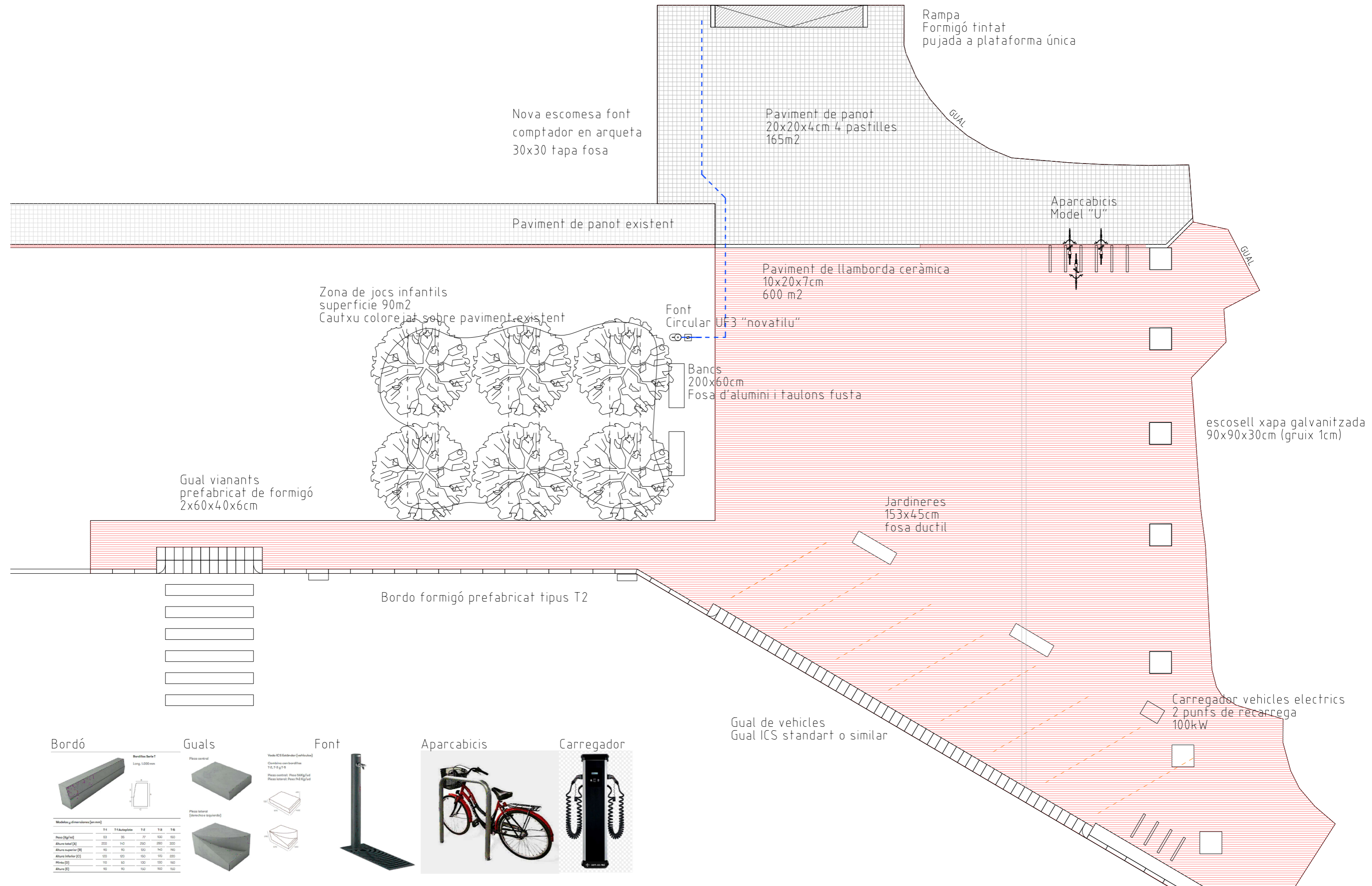




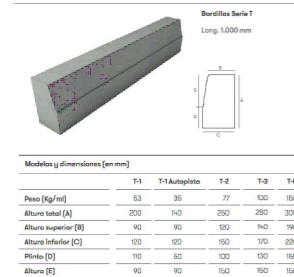


Demolicions


-  Paviment de peces prefabricades ceràmiques
-  Paviment de peces prefabricades de formigó
-  Paviment de panot de formigó
-  Vorada de formigó
-  Paviment asfàltic



Bordó



Guals



Font

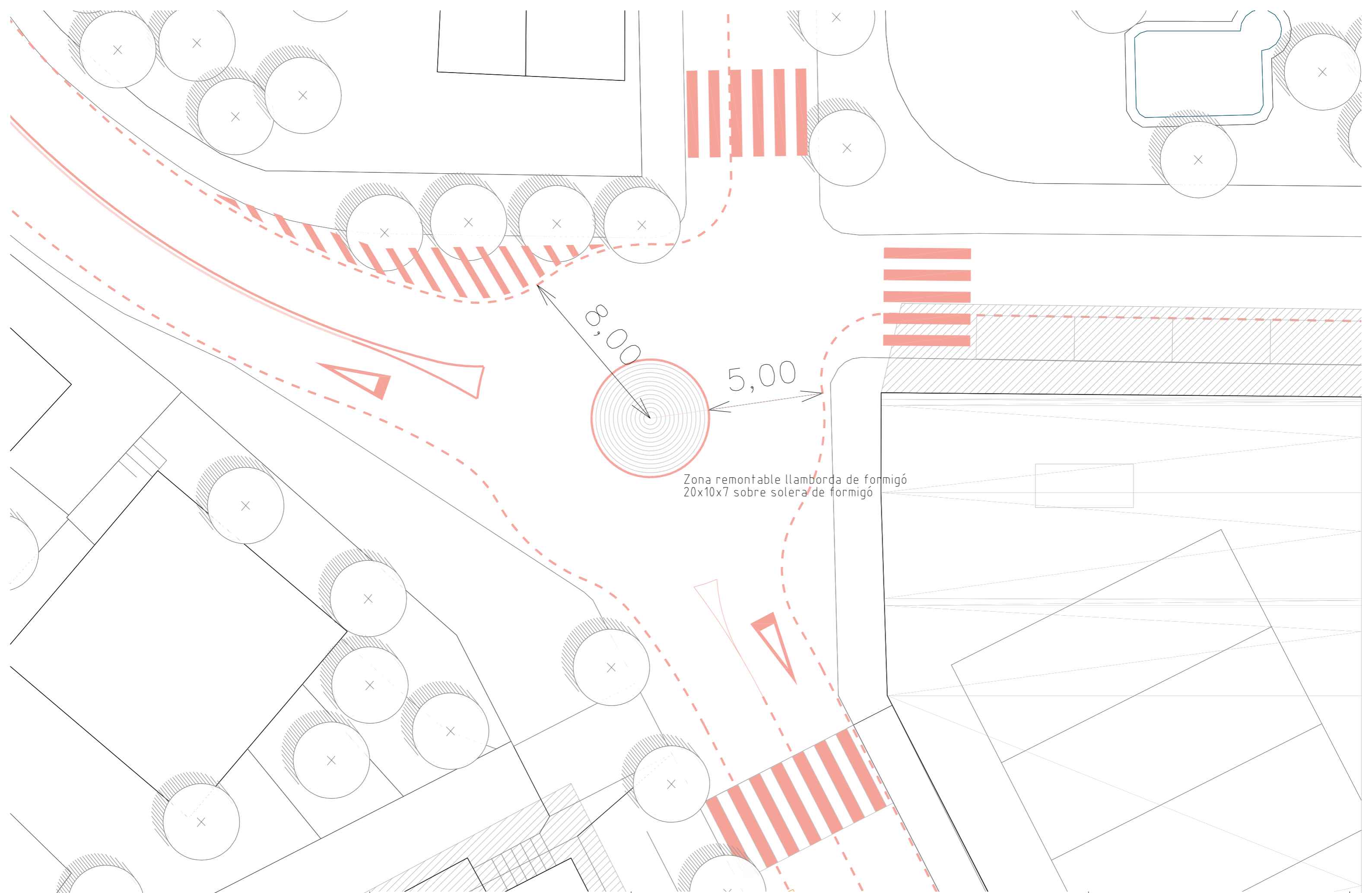


Aparcabicis



Carregador





Zona remontable llamborda de formigó
20x10x7 sobre solera de formigó



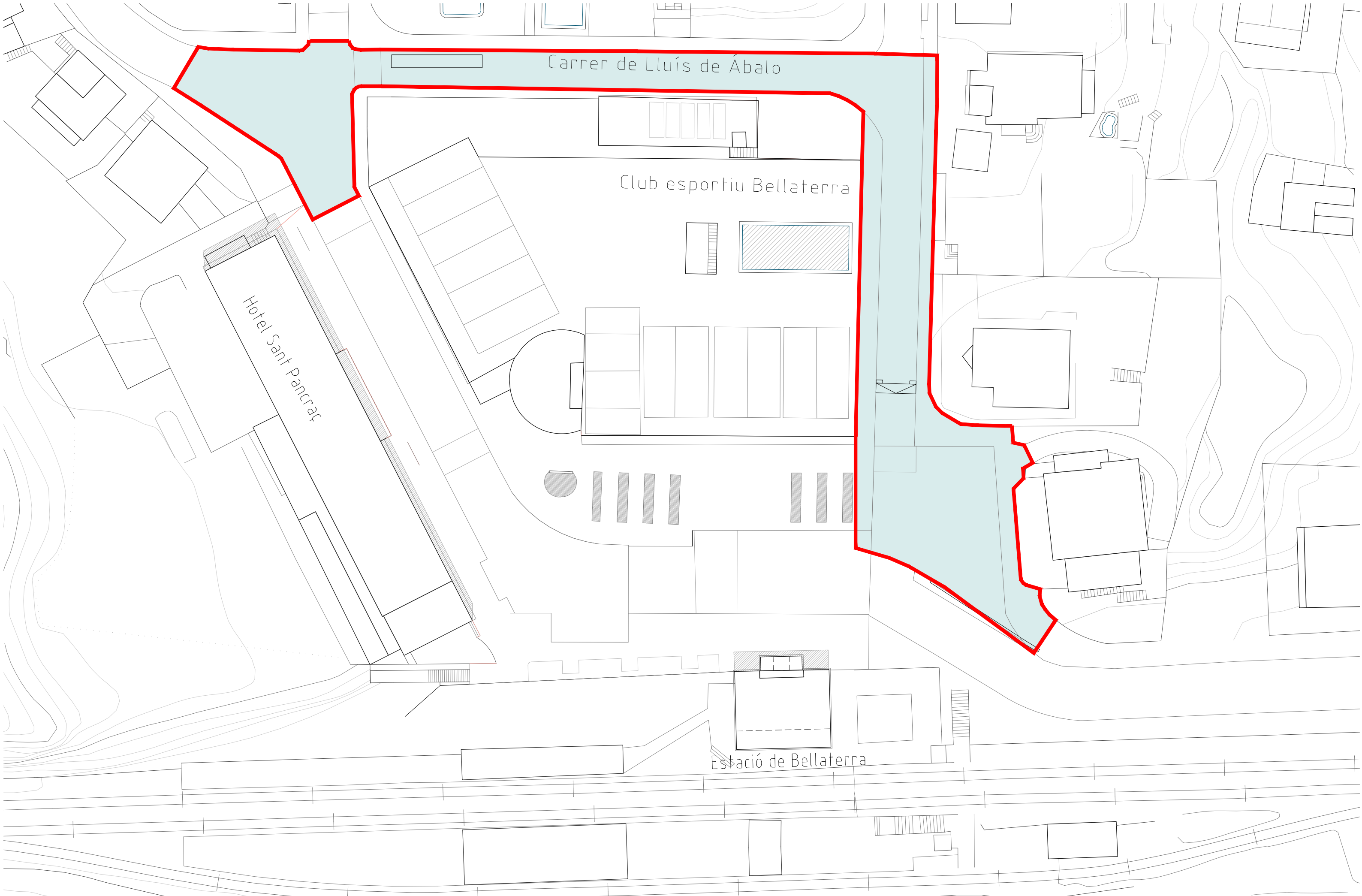
ENTITAT MUNICIPAL DESCENTRALITZADA BELLATERRA

PROJECTE D'EXECUCIÓ

**PROJECTE PER AL DESVIAMENT DEL TRÀNSIT AL CENTRE DE BELLATERRA
(REURBANITZACIÓ DE LA PLAÇA PI)**

Promotor:
ENTITAT MUNICIPAL DESCENTRALITZADA DE BELLATERRA
Plaça Maragall, 4
1793 - Bellaterra

SERVEIS TÈCNICS EMD
Antonio Palomo Molina
Arquitecte col·legiat 37713-9



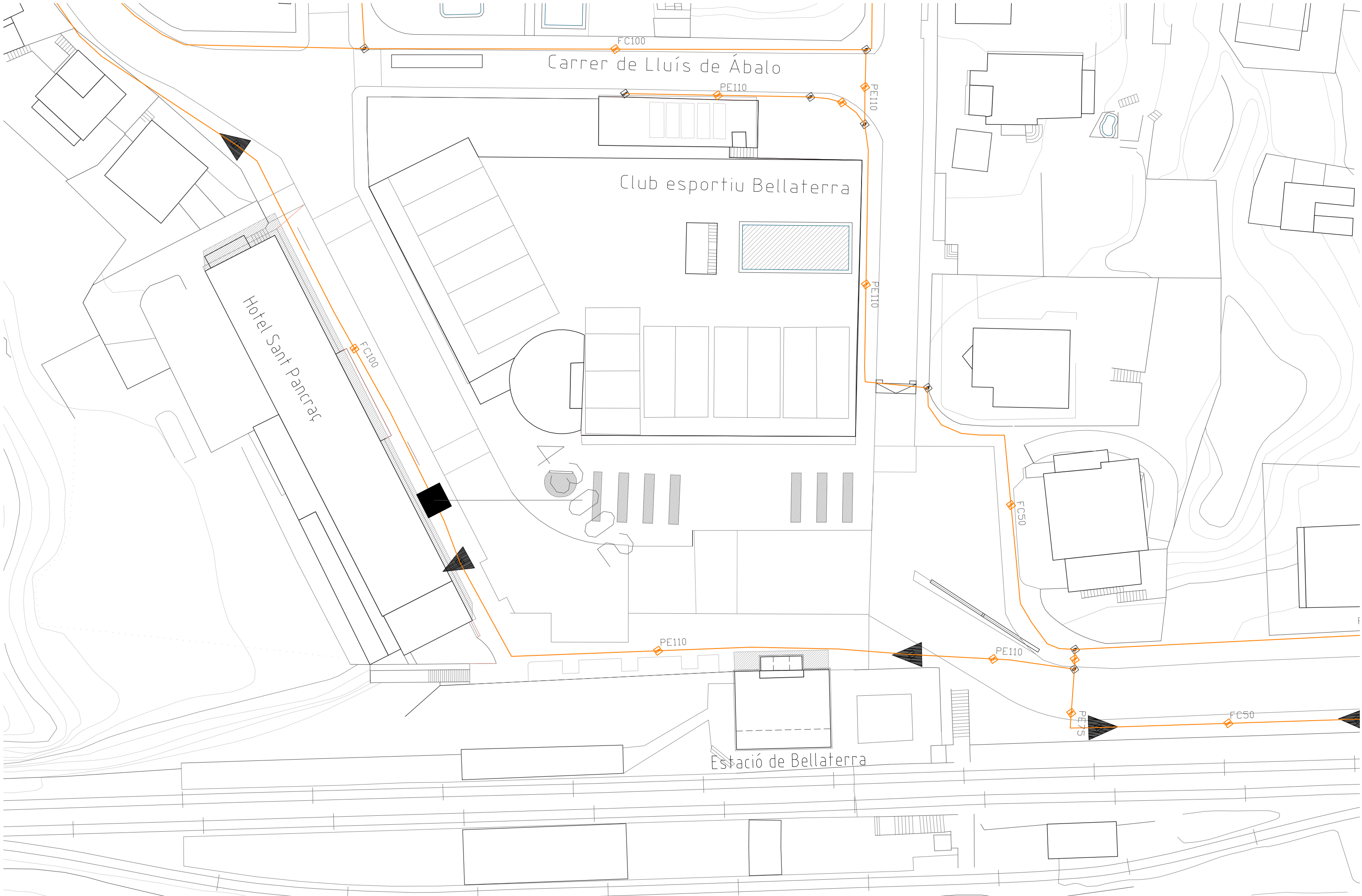
Carrer de Lluís de Àbalo

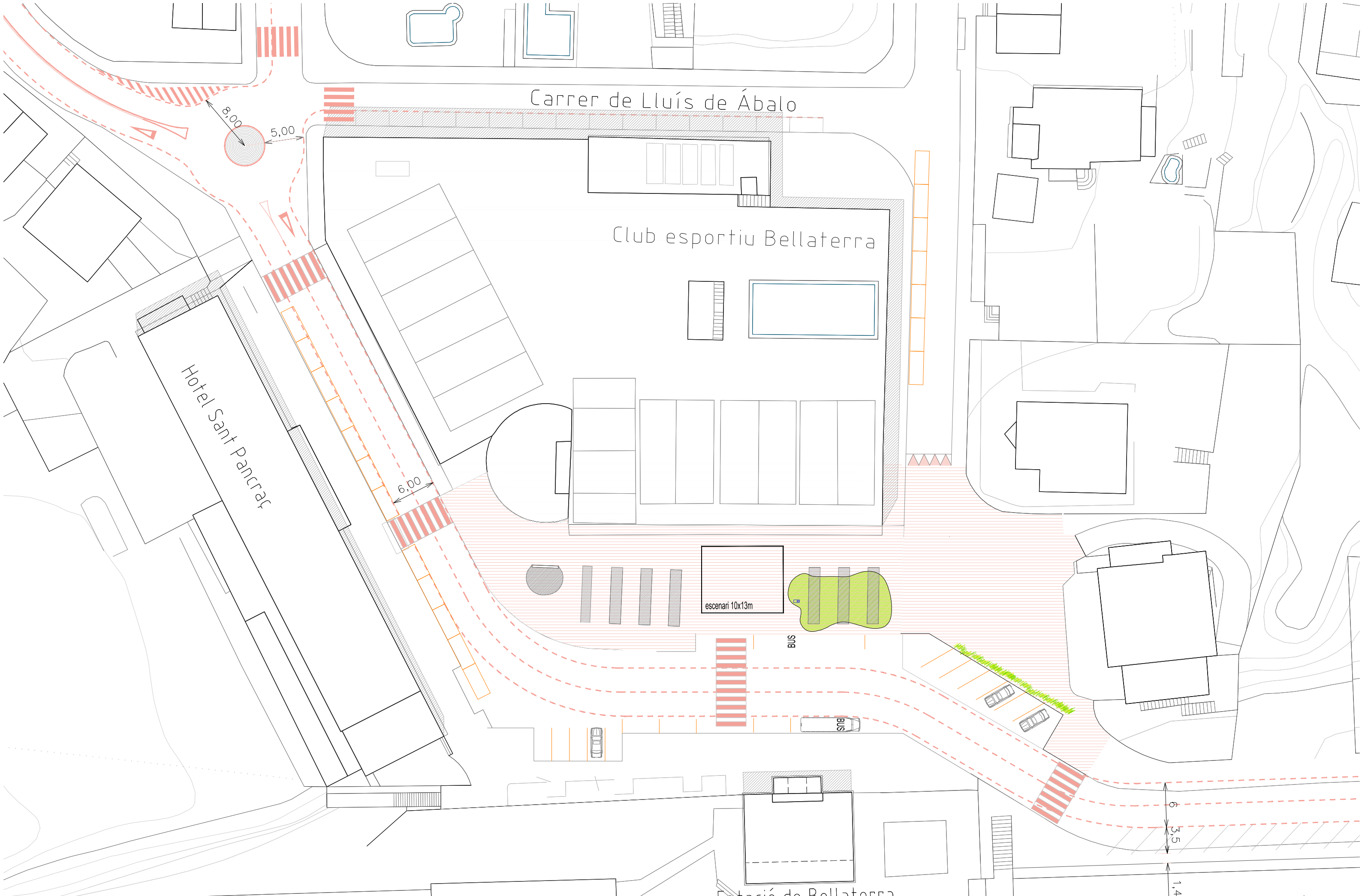
Club esportiu Bellaterra

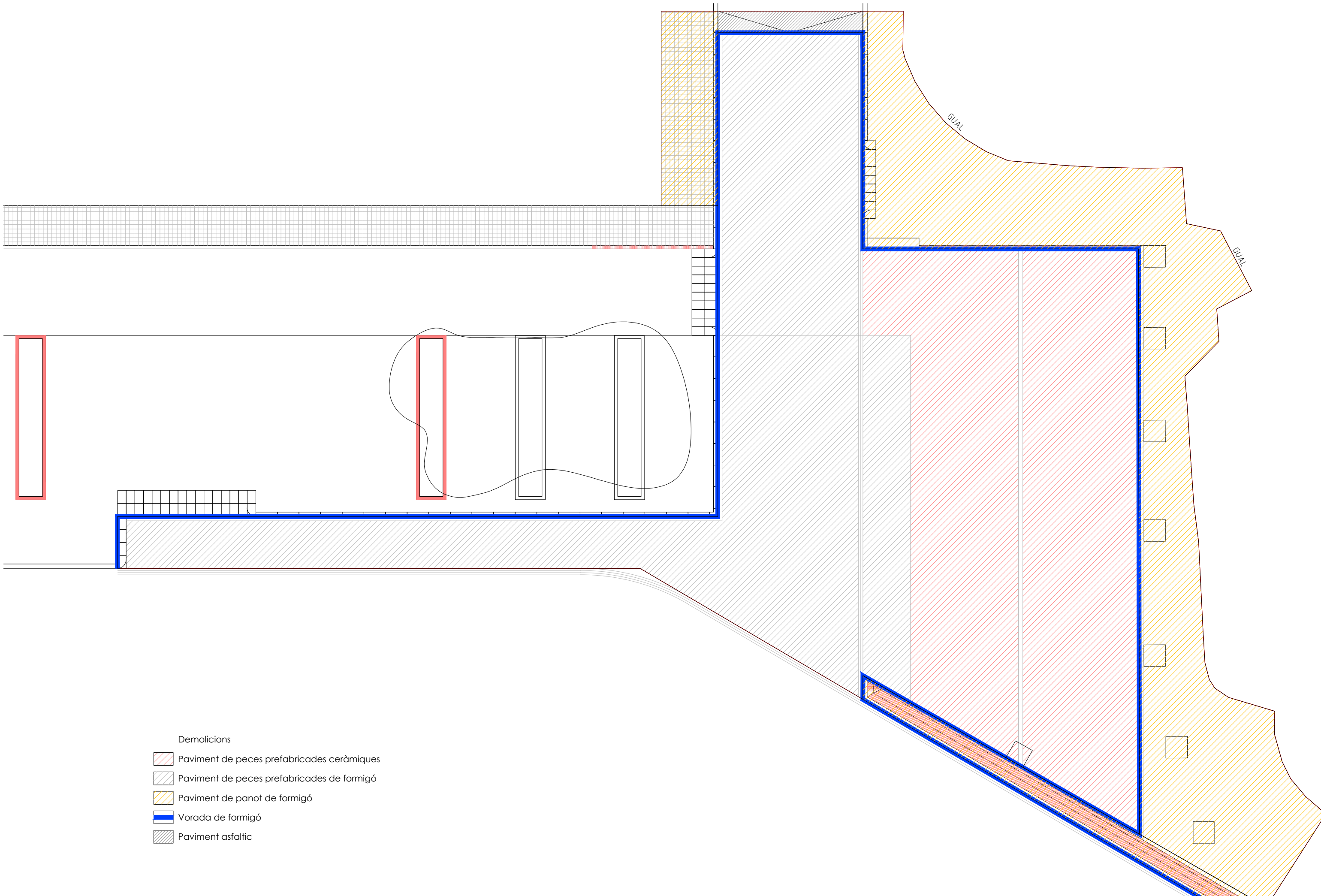
Hotel Sant Pancrac

Estació de Bellaterra



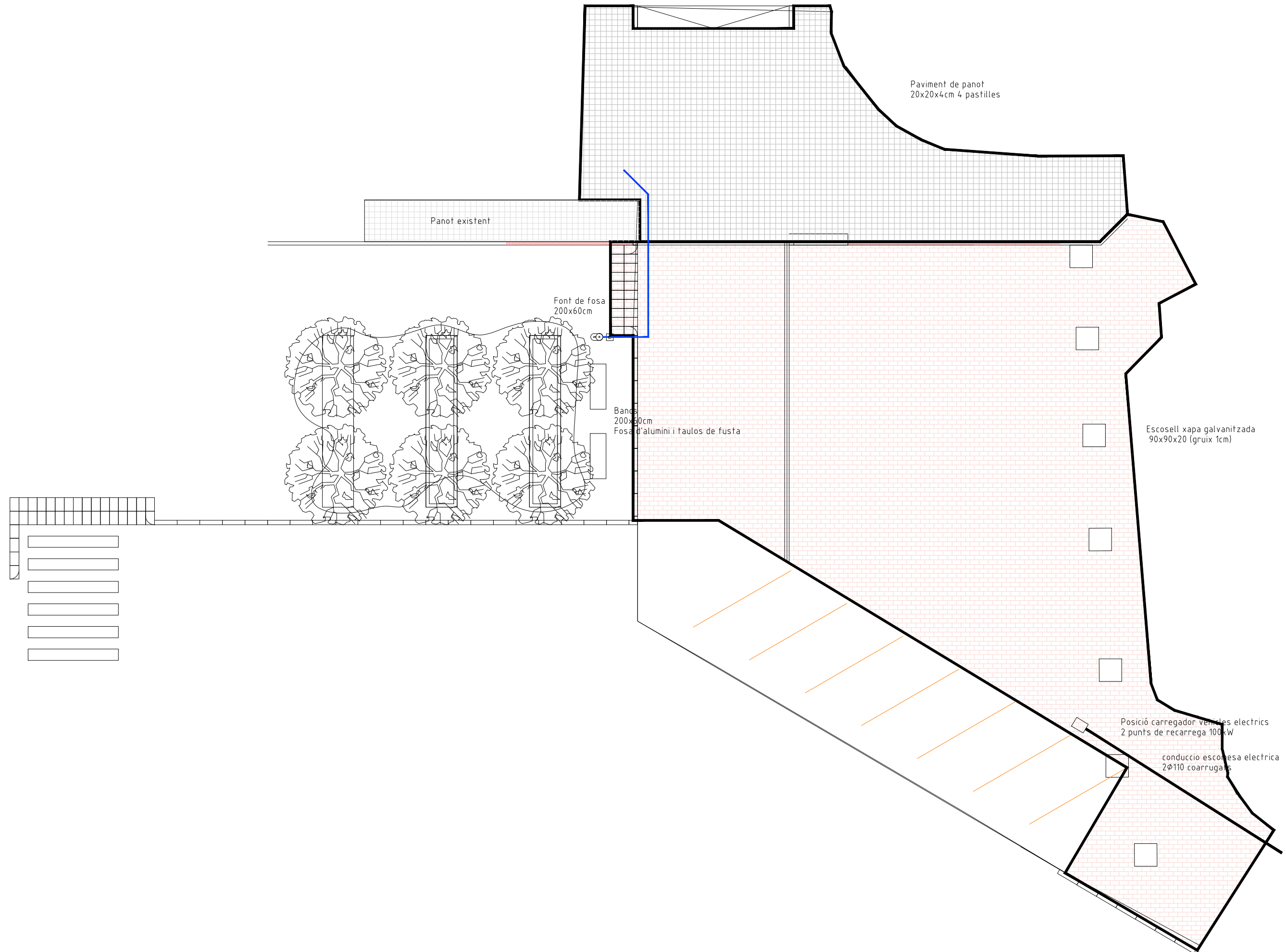


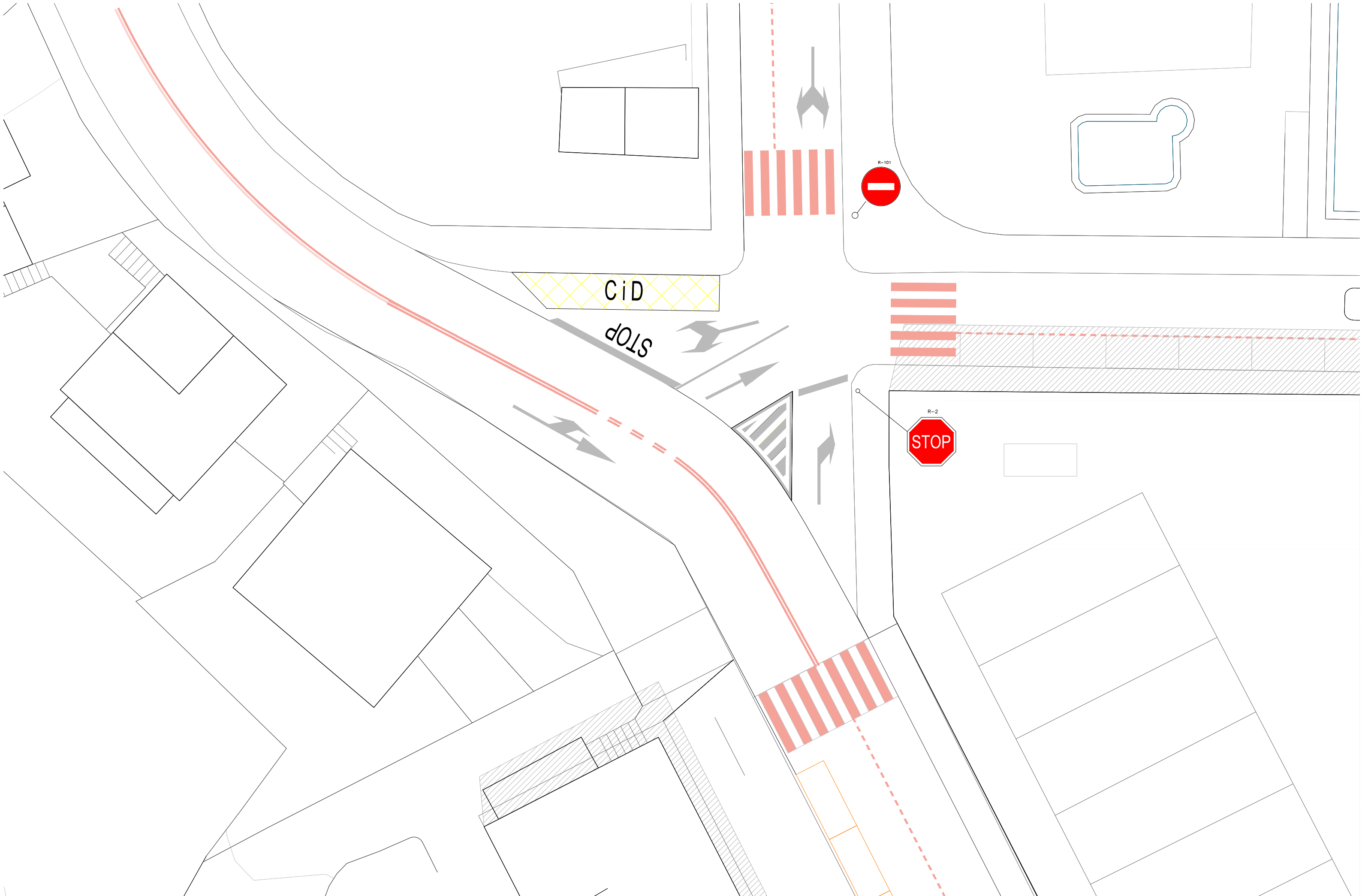




Demolicions

- Paviment de peces prefabricades ceràmiques
- Paviment de peces prefabricades de formigó
- Paviment de panot de formigó
- Vorada de formigó
- Paviment asfàltic





INDEX

1.- MEMORIA DESCRIPTIVA I D'EXECUCIÓ

- 1.1.- Objecte del projecte i àmbit d'actuació
- 1.2.- Antecedents
- 1.3.- Reportatge fotogràfic de àmbit d'actuació

2.- DESCRIPCIÓ TECNICA DE LES ACTUACIONS

- 2.1.- Demolicions
- 2.2.- Moviments de terres
- 2.3.- Replanteig
- 2.4.- Drenatges
- 2.5.- Paviments
- 2.6.- Jardineria
- 2.7.- Mobiliari urbà
- 2.8.- Serveis afectats

3.- DESCRIPCIÓ

- 3.1.- Termini d'execució de les obres
- 3.2.- Disponibilitat dels terrenys per l'execució de les obres
- 3.3.- Declaració d'obra completa
- 3.4.- Seguretat i Salut
- 3.5.- Control de Qualitat
- 3.6.- Gestió de residus

4.- PRESSUPOST

- 4.1.- Pressupost
- 4.2.- Resum de Pressupost

5.- PLEC DE CONDICIONS TEQUQUES GENERALS

6.- ESTUDI BÀSIC DE SEGURETAT I SALUT

I.- MEMORIA DESCRIPTIVA I D'EXECUCIO

I.1.- Objecte de projecte i àmbit d'actuació


El projecte descriu les obres de per al desviament del transit en la zona de la Plaça del Pi de Bellaterra, amb la reurbanització d'una part de la plaça, la millora de la seguretat en els carrer Abalo i Joan Fàbregas i la formació d'una minirotonda en la Carretera BI414.

I.2.- Antecedents

S'han iniciat les obres del Projecte constructiu de Reurbanització de la travessera B- 224z (c/Major) entre PK 15+900 i el PK 16+250, TM Bellaterra.

En el carrer xic de l'Anyé s'ha construït una nova xarxa de sanejament amb capacitat per evacuar la recollida d'aigües pluvials del carrer Major.

I.3.- Reportatge fotogràfic de l'àmbit d'actuació



2.- DESCRIPCIÓ TÈCNICA DE LES ACTUACIONS

Es tracta d'una actuació destinada a millorar la urbanització de una part de la Plaça Pi, donant-li continuïtat i desviant el transit del carrer Joan Fàbregas,

Amb tot això les obres contingudes en aquest projecte s'estructuren en els següents apartats:

- Demolicions
- Moviments de terres
- Instal·lacions de drenatge
- Serveis afectats
- Paviments
- Mobiliari urbà
- Senyalitzacions
- Gestió de residus.

2.1.- DEMOLICIONS

S'enderrocaran els bordons, rigoles, voreres, paviment de llamborda ceràmica i llamborda de formigó de la zona de vehicles de la plaça del Pi, deixant les zones d'intervenció amb les subbases de paviment existents.

Es desmuntaran els elements de mobiliari i senyalització que puguin interferir amb l'actuació, bandes de disminució de la velocitat, i reixes interceptores existents, proteccions metàl·liques, etc.

2.2.- MOVIMENTS DE TERRES

Excavació de les bases existents del paviment fins la cota de replanteig del nou paquet de pavimentació i es realitzarà un repàs i piconatge de l'esplanada fins assolir el 95% del PM.

2.3.- REPLANTEIG

El replanteig es realitzarà segons els criteris expressats en els plànols de projecte. No obstant, tot i el que es reflexa en els plànols, s'intentarà assolir un 2% de pendent transversal màxim sempre que sigui possible, ajustant les cotes de façana i dels eixos del projecte.

Totes les amplades entre els elements d'urbanització, tapes, escocells etc., es realitzaran en funció de l'espejament de la pavimentació per tal d'aconseguir sempre peces senceres.

2.4.- DRENATGES

Millora de les instal·lacions de drenatge amb l'ordenació i l'increment de la superfície de recollida d'aigua, es situaran una reixa interceptora en el carrer Joan Fàbregas abans del canvi de nivell i es situaran a cota o es traslladaran totes les reixes de recollida d'aigües pluvials existents.

2.5.- PAVIMENTS

Es proposa l'execució de dos paquets de paviments segons la zona sigui preferentment de transit de vehicles o per a vianants

1.- Zona de transit de vehicles

S'estima una categoria de trànsit pesat T2, segons la Norma 6.I-IC 'Seccions de ferm' de la Instrucció de Carreteres.

En aquestes zones s'intervindrà únicament per la reparació de blandons en la zona del carrer Lluís de Àbalo

2.- Zona de vianants que poden ser trepitjades per vehicles de manera intermitent

Es proposa una secció per paviment de llambordins: 11 cm de llambordí ceràmic de 10cm + 3 cm de morter + 18 cm de formigó HM-25 + 20 cm de tot-u.

Descripció detallada de la composició del paquet de pavimentació

Llamborda

El llambordí serà de 30x15 tipus Vs5 de Breinco o equivalent i 10 cm de gruix. Es pintaran en la seva part posterior amb una barreja de ciment i aigua per millorar la seva adherència.

Es pressionarà peça a peça sobre un morter d'adherència de dosificació mínima de 380 kg/m³ de morter, amb una proporció en volum 1:4 i 10 N/mm² de resistència a compressió, elaborat en obra.

el morter de consistència seca és inacceptable. Es recomana un morter de consistència tova (con d'Abrams 4-6).

Els llambordins s'hauran de recolzar totalment sobre la base de morter per evitar trencaments de les peces quan suportin càrrega.

Per tal de minimitzar l'entrada d'aigua entre les juntes del llambordí (3-5 mm), es proposa un rejuntat amb sorra-ciment que es realitzarà en com a mínim en tres passades.

Per a la primera passada, es mullarà el llambordí, es deixarà assecar la cara exterior i amb les cares interiors de les peces encara humides, s'ompliran les juntes amb la barreja de sorra-ciment.

Es realitzarà totes les passades que siguin necessàries fins que la junta estigui totalment plena.

La sorra serà fina, de 0 a 1,25 mm i el tipus de ciment de baix contingut en aluminat tri càlcic, és a dir, d'enduriment lent. En cap cas es permetrà el pas de vehicles abans de 15 dies des del reompliment de les juntes.

No es realitzaran rejuntats amb beurada de ciment, ja que podria alterar la seva aparença i textura.

Morter

sobre la base de formigó neta, s'estendrà una capa de morter de ciment M-7.5 (gruix àrid de 0-2 mm) barrejada amb *Master Emaco T907* o equivalent en una relació 1:2 (1 sac de *Master Emaco T907* amb dos sacs de morter M-7.5). S'utilitzarà 1,5 litres d'aigua per amassar. Aquesta dosificació s'haurà de verificar amb Basf o equivalent abans de la seva barreja per tal que les resistències adquirides siguin coherents amb les resistències de la peça de llambordí. La capa tindrà un gruix mínim de 10 mm fins a una capa normal de fins a 50 mm de gruix.

Base de formigó

Base de formigó de 18 cm de gruix HM-25/B/20/l de consistència tova i grandària màxima del granulat 20 mm, abocat des de camió amb estesa i vibratge manual, amb acabat reglejat. S'afegirà additiu anticongelant quan les condicions ambientals així ho requereixin.

En la zona de transit de vehicles s'hi afegiran fibres

En la zona de vianants no s'hi afegiran fibres

Tot-U

El fons de caixa es compactarà amb dues passades amb cordó llis de 5 tones sense vibració, ja que, a més, aquest tipus de terreny (argiles expansives) es compacta millor amb la pressió.

La compactació del fons de caixa haurà de ser la màxima possible, intentant assolir el 95% del PM.

Explanada

Es comprovarà la resistència de la explanada base amb l'aplicació de plaques de càrrega

2.6.- JARDINERIA

2.7.- MOBILIARI URBA

Dintre d'aquest capítol s'inclou la senyalització horitzontal de les parades de bus, la minirotonda en la confluència dels carrer Ramon Llull, Lluís de Abalo i Carretra B1414, les places d'aparcament en la zina de calçada i en la zona de plaça i la senyalització vertical.

2.8.- SERVEIS AFECTATS

Abans de l'execució de les obres descrites en el projecte, es sol·licitarà informació a les diverses companyies proveïdores de serveis, de les instal·lacions que poguessin veure's afectades durant l'execució de les mateixes.

Així mateix, s'habilitaran els accessos als comerços i habitatges quan aquests es vegin afectats per l'execució de les obres, a més de senyalitzar i abalisar convenientment els itineraris públics, rases obertes, etc.

Es prestarà especial atenció al Servei de Proveïment d'Aigua Potable, al ser el més afectat per l'obra en sí, al com se li comunicaran, amb l'antelació suficient, els talls en el subministrament que poguessin arribar a produir-se com a conseqüència de la normal execució dels treballs.

Totes les connexions que es realitzin a l'actual xarxa de proveïment en Servei per la instal·lació d'una font pública, que s'inclouen en la present memòria, seran executades per l'empresa responsable del seu manteniment i explotació.

Xarxa de sanejament

Les actuacions en la xarxa de sanejament consisteixen en la col·locació a cota de les tapes de pous i reixes d'embornals i la connexió amb la xarxa general.

xarxa de aigua potable

en l'àmbit del projecte de re-urbanització existeix una canonada de Polietilè de d. 110 amb claus de sectorització l'inici i al final del carrer. Es tracta d'una canalització amb una antiguitat de 5 anys, no es necessari renovar-la. Caldra fer una connexió a aquesta línia per la escomesa de la font

Xarxa de baixa tensió

No s'afecten les instal·lacions de baixa tensió existents

Carregadors elèctrics

Es preveu la preinstal·lació d'un aparell de carrega ràpida 2x50kW per a vehicles elèctrics en la zona d'aparcaments. Hi la voluntat de tramitar amb Endesa la instal·lació gratuïta dels carregadors

3.- DESCRIPCIO

3.1.- Termini d'execució de les obres

Es fa constar que en compliment del que estableix el reglament de contracte de l'Estat, el contractista realitzarà tants programes d'obra, totals o parcials, com li ordeni al direcció d'obra, que serà qui decidirà si procedeix la seva aprovació.

Un cop aprovats els programes, el contractista està obligat a complir-los el termini d'execució de les obres és de 3 mesos i una mitjà de quatre operaris amb els mitjans auxiliars necessaris.

3.2.- Disponibilitat dels terrenys per l'execució de les obres

Els terrenys son vials de titularitat pública

3.3.- Declaració d'obra completa

En compliment de l'article 127 del Real Decreto 1098/2001 de 12 de octubre, por el que se aprueba el Reglamento General de la Ley de Contratos de las Administraciones Públicas, i de l'article 123 del RDL 3/2011, de 14 de novembre por el cual se aprueba el Texto Refundido de la Ley de Contratos del Sector Público, es manifesta que el projecte comprèn una obra complerta en el sentit exigít en l'article 125 del RD 1098/2001, ja que conté tots i cada un dels elements que són necessaris per a la utilització de l'obra i és susceptible de ser posada en servei i ser lliurada a l'ús públic.

3.4.- Seguretat i Salut

En compliment del Reial Decret 1627/1997 de 24 d'octubre (BOE núm 256 de 25 d'octubre de 1997) s'incorporarà al present projecte l'Estudi de Seguretat i Salut de l'obra, redactat d'acord amb les disposicions vigents.

El contractista adoptarà les mesures de seguretat i salut adients en cada moment de l'obra a més de les que li siguin ordenades expressament per la direcció facultativa de l'obra.

3.5.- Control de Qualitat

Es portarà a terme un control de qualitat, supervisat per la Direcció de l'obra. El control de qualitat inclourà un control dels materials elaborats in-situ i dels materials manufacturats emprats en l'obra segons les indicacions de la direcció facultativa. El control de qualitat anirà a càrrec del contractista de l'obra. No obstant es preveu una partida de l'1,5% PEM d'obra, per la realització dels controls que siguin necessaris

3.6.- Gestió de residus

Durant les obres, es generaran residus de construcció i demolició que hauran de ser gestionats correctament amb la finalitat de minimitzar qualsevol impacte sobre l'entorn i, per tant, s'ha estimat el volum d'aquests residus, precisant que, atenent a la legislació vigent, les terres no contaminades han quedat excloses d'aquesta estimació.

3.7.- Classificació del contractista

D'acord amb la legislació vigent, els contractes d'obra es classifiquen en grups generals i subgrups, per la seva naturalesa específica i, dins d'aquests, per categories, segons la seva quantia, l'expressió de la qual s'efectuarà per referència al valor estimat del contracte (en endavant, VEC), quan la durada del contracte sigui igual o inferior a un any, i per referència al valor mitjà anual del mateix ($VEC \times 12 /$ mesos execució), quan la durada del contracte sigui superior.

Atès l'anterior, la classificació del contractista que acreditarà la seva solvència econòmica i financera i professional o tècnica per a contractar.

4.- PRESSUPOST

4.1.- Pressupost

ENTITAT MUNICIPAL DESCENTRALITZADA BELLATERRA
PROJECTE PER AL DESVIAMENT DEL TRÀNSIT AL CENTRE DE BELLATERRA
(REURBANITZACIÓ DE LA PLAÇA PI)



DEMOLICIONS I REPARACIONS						AMIDAMENT	PREU	IMPORT
NUM CODI	UA	DESCRIPCIÓ						
1	m	Demolició de vorada col·locada sobre formigó (inclou guals), amb martell trencador muntat sobre retroexcavadora i càrrega manual i mecànica de runa sobre camió o contenidor (P - 99)			140	4,4	616,00	
2	m	Demolició de rigola de formigó, amb martell trencador muntat sobre retroexcavadora i càrrega mecànica sobre camió (P - 100)			5	3,58	17,90	
3	m2	Demolició de paviment de peces prefabricades de formigó (panots o qualsevol peça prefabricada) i base de formigó, gruix fins a 20cm i de qualsevol amplària amb retroexcavadora amb martell trencador i càrrega sobre camió (P - 101)			775	5,91	4.580,25	
4	m2	Demolició de paviment de mescla bituminosa, de fins a 15 cm de gruix i de qualsevol amplada, amb retroexcavadora amb martell trencador i càrrega sobre camió (P - 103)			60	3,2	192,00	
5	m2	Fresatge mecànic de paviments asfàltics per cada cm de gruix, amb un gruix de 0 a 6 cm i en encaixos aïllats, amb fresadora de càrrega automàtica i talls i entregues a tapes i reixes amb compresor, carrega de runes sobre camió i escombrat i neteja de la superfície fresada (P - 337)			24	1,16	27,84	
6	m1	Tall en paviment de mescla bituminosa de 15 cm de fondària com a mínim, amb màquina tallajunts amb disc de diamant, per a delimitar la zona a demolir (P - 104)			32	4,53	144,96	
7	PA	Desmuntatge d'elements de senyalització, badems, bolardos papereres de la via pública, elements de jardineria, inclou trasllat i aplec a disposició de la brigada d'obres o abocador, a justificar per la DF			18	35	630,00	
8	m2	Justificació en obra per la reparació superficial de parament arrebossat vertical exterior, arrebossat a bona vista amb morter sense additius, mixt 1:2:10 elaborat a l'obra, amb acabat remolinat i pintat amb 2 mans de pintura plàstica d'exterior, color a decidir per la DF			20	38,34	766,80	
MOVIMENTS DE TERRES						AMIDAMENT	PREU	IMPORT
NUM CODI	UA	DESCRIPCIÓ						
9	m3	Moviment de terres Excavació per a obertura i eixample de caixa en terreny de trànsit compacte, amb mitjans mecànics, i càrrega a camió, fins a cota de replanteig del paquet de pavimentació, amb mitjans mecànics, El preu no inclou el transport dels materials excavats	800	0,2	160	8,07	1.291,20	
10	m2	repas i piconatge de base de paviment Repàs i piconatge de caixa de paviment o fons de rasa, amb compactació del 95% PM. Mitjançant les passades necessàries per a garantir la compactació definida de corró autopropulsat de 5 Tones, sense vibrar (inicialment es preveu 2 passades) o aquella màquinaria per a la compactació que la DF consideri oportuna.			800	1,2	960,00	
11	m3	Transport de terres amb camió Transport de terres amb camió dels productes procedents de l'excavació de qualsevol tipus de terreny a abocador específic, instal·lació de tractament de residus de construcció i demolició externa a l'obra o centre de valorització o eliminació de residus, situat a una distància màxima de 10 km. El preu inclou el temps d'espera en obra durant les operacions de càrrega, el viatge d'anada, la descàrrega i el viatge de tornada, però no inclou la càrrega en obra.			192	4,92	944,64	
12	m3	Canon d'abocament Cànon d'abocament per lliurament de terres procedents de l'excavació, en abocador específic, instal·lació de tractament de residus de construcció i demolició externa a l'obra o centre de valorització o eliminació de residus. El preu no inclou el transport.			192	2,45	470,40	

SANEJAMENT		AMIDAMENT	PREU	IMPORT
NUM CODI	UA DESCRIPCIÓ			
13	Ut caixa prefabricada embornals Construcció i connexió a la xarxa de caixa per a embornal de 100x50x90 cm (mides exteriors), amb parets de 14 cm de gruix de maó calat, arrebossada i lliscada per dins amb morter mixt 1:0,5:4 sobre solera de 15 cm de formigó HM-20/P/20/I	4	212,83	851,32
14	Ut bastiment i reixa embornal Bastiment i reixa de fosa dúctil GE 500-7, abatible i amb tanca, per a embornal, de 450x410x102 mm, classe D-400 segons norma UNE-EN 124), tipus tipus GD4541A DEE de EJ o equivalent o equivalent, col·locat amb morter. D'acord amb la documentació de projecte i les especificacions tècniques adjuntes: - Material: Fundició GE 500-7 - Càrrega assaigs: 400KN - Revestiment: Pintura hidrosoluble negra - Pes: Reixa: 12,6kg / total conjunt: 33,43kg - Superfície captació: 1040 cm2 - Pressió de recolçament del marc: igual o inferior a 7,5N/mm2 - Tipus marc: alçada 102 rectangular monobloc modelat - Articulació: Reixa plana articulada i cautiva amb eix d'articulació paral·lel a vorera, angle d'obertura 120° (P - 197)	4	167,5	670,00
15	mI Claveguera connexio embornals Claveguera amb tub de paret estructurada, amb paret interna llisa i externa corrugada, de polietilè HDPE, tipus B, àrea aplicació U, de diàmetre nominal exterior 250 mm, de rigidesa anular SN 8 kN/m2, segons la norma UNE-EN 13476-3, unió de maniguets, amb grau de dificultat mitja i col·locat al fons de la rasa sobre solera de formigó HM-20/P/20/I de 10cm de gruix i formigonat fins a la meitat del tub. Inclou connexions formigonades	24	28	672,00
16	Ut Connexió a xarxa de sanejament existent Connexió de clavegueró a col·lector o pou. Inclou la formació d'obertures amb mitjans manuals i connexió de tots els materials necessaris per a deixar la connexió estanca i totalment acabada. Posterior recomposició dels desperfectes provocats per realitzar la connexió.	4	80	320,00
17	MI Canalització soterrada canalització per la escomesa d'aigua de la font i per al carregador de vehicles elèctrics	24	60	1.440,00

PAQUET DE PAVIMENTACIÓ		AMIDAMENT	PREU	IMPORT
NUM CODI	UA DESCRIPCIÓ			
18	m3 Tot-u Subbase de tot-u artificial procedent de granulats reciclats de formigó, amb estesa i piconatge del material al 98 % del PM. Executat en tongades de 20cm, la primera de les capes es compactarà com a mínim al 95% del PM, la segona i tercera al 98% del PM. Aquestes tongades es compactaran amb màquina vibratòria petita o mitjana. És imprescindible una compactació homogènia i que aquestes tasques es realitzin sense pluja. (P - 142)	800 0,15 120	23,73	2.847,60
19	m3 Base de formigó Base per a vorado/rigola amb formigó HM-20/P/40/I, de consistència plàstica i grandària màxima del granulat 40 mm, escampat des de camió, estesa i vibratge manual, acabat reglejat (P - 150)	0,3 0,3 42	3,78	75,87
20	mI Rigola Rigola de 15 cm d'amplària amb peces ceràmiques de 15x15x5 , de col·locades amb morter i rejuntades amb beurada de ciment blanc (P - 151)	18	10,21	183,78
21	Vorada T2 Vorada - Recta - MC - A1 (20x14) - B- H - S(R-3,5) - UNE-EN 1340, col·locat sobre base de formigó en massa (HM-20/P/20/X0) de 20 cm d'espessor i rejuntat amb morter de ciment, industrial, M-5.	24	32,9	789,60
22	m2 Paviment de peces ceràmiques Paviment de llambordes ceràmiques clínquer, en exteriors, realitzat sobre ferm amb tràfic de categoria C3 (carrers comercials d'escassa activitat, menys de 15 vehicles pesats per dia) i categoria d'explanada E1 (5 <= CBR < 10), compost per base rígida de formigó en massa (HM-20/P/20/X0), de 18 cm d'espessor, abocament des de camió amb estès i vibrat manual amb regla vibrant de 3 m, amb acabat reglejat, mitjançant la col·locació flexible, amb aparell segons detall de projecte, de llambordes ceràmiques clínquer de color vermell, acabat superficial raspat, quines característiques tècniques compleixen la UNE-EN 1344, de 200x100x50 mm, sobre una capa de sorra de granulometria compresa entre 0,5 i 5 mm, deixant entre ells un junt de separació d'entre 2 i 3 mm, per al seu posterior rejuntat amb sorra natural, fina i seca, de 2 mm de grandària màxima.	600	54,47	32.682,00
23	Paviment de panot Paviment de panot per a vorera de color de 20x20x4 cm, classe 1a, preu alt, sobre suport de 3 cm de sorra, col·locat a festesa amb sorra-ciment de 250 kg/m3 de ciment portland i beurada de color amb ciment blanc de ram de paleta	85	36,73	3.122,05

24	ML	Gual vehicles Vorada - Recta - DC - C9 (13x25) - B- H - T(R-5) - UNE-EN 1340, col·locat sobre base de formigó en massa (HM-20/P/20/X0) de 20 cm d'espessor i rejuntat amb morter de ciment, industrial, M-5.	20	44,41	888,20
25		Gual vianants Vorada - Recta - DC - C9 (13x25) - B- H - T(R-5) - UNE-EN 1340, col·locat sobre base de formigó en massa (HM-20/P/20/X0) de 20 cm d'espessor i rejuntat amb morter de ciment, industrial, M-5.	6	120	720,00
26		vorada T2 Vorada - Recta - MC - C2 (30x22) - B- H - S(R-3,5) - UNE-EN 1340, col·locat sobre base de formigó en massa (HM-20/P/20/X0) de 20 cm d'espessor i rejuntat amb morter de ciment, industrial, M-5.	24	33,61	806,64
27	ml	Juntes Execució de junta elàstica de 10mm d'espessor en paviment mitjançant l'aplicació de cordó amb massilla elàstica monocomponent a base de poliuretà de mòdul mitjà, MASTERFLEX 474, de BASF-CC o equivalent aplicada a pistola. (P - 156)	240	4,57	1.096,80
28	Ut	escocells Tapa d'escocell quadrat de reixeta d'acer de 40 mm amb seccions planes d'acer massís de 10 mm en angle, gruix 10 mm. Unitat composta de 2 elements amb cargols d'acer inoxidable, ancoratges i cargols. Pes conjunt dos peces 108,50 Kg. Dimensions: marc exterior de 116 x 116,8 cm, amb un forat central de 600 mm. Imprimació d'epoxi i pols de polièster al forn i polièster col·lorejat, color a decidir per la DF. La reixeta descansa en tota la seva vora exterior sobre marc perimetral format per angle d'acer galvanitzat en calent (Tipus model Boston de la Area o equivalent).	4	624,49	2.497,96
29	Ut	bastiment escocell Bastiment per a tapa d'escocell de 118,8x118 cm, de perfil d'acer galvanitzat de 10 mm de gruix i 35cm d'alçada, inclou part proporcional de galzes per ancoratge a base de formigó i perfil en forma de L del mateix material i gruix per recolçament d'escocell, tot d'acord amb documentació gràfica de projecte.	7	276,8	1.937,60
30	M2	reg asfàltic adherència Reg d'adherència amb 0,5 kg/m ² d'emulsió bituminosa catiònica C60B3 ADH, amb un 60% de betum asfàltic com a lligant.	60	4	240,00
31	Pa	Col·locació de tapes a nivell Partida alçada per la col·locació de tapes de serveis i, pous i reixeds d'embornals a nivell del nou paviment	16	185	2.960,00
31	M2	Mescla bituminosa Ferm flexible per a tràfic pesat T32 sobre esplanada E2, compost de capa de 30 cm d'espessor de terra-ciment SC40 i mescla bituminosa en calent: capa de 7 cm d'AC 22 bin D, segons UNE-EN 13108-1; capa de rodolament de 3 cm de BBTM 11B, segons UNE-EN 13108-2.	60	23,07	1.384,20

SENYALITZACIÓ

NUM CODI	UA	DESCRIPCIÓ	AMIDAMENT	PREU	IMPORT
32		Horizontal linies de 15 Aplicació manual de pintura plàstica per a exterior, a base de resines acríliques, color blanc, acabat setinat, textura llisa, per a marca vial longitudinal contínua, de 15 cm d'amplada, per a vores de calçada i delimitació de zones o places d'aparcament. Inclús microesferes de vidre, per aconseguir efecte retroreflector en sec.	140	1,98	277,20
33		passos de vianants Aplicació mecànica amb màquina autopropulsada de pintura plàstica per a exterior, a base de resines acríliques, color blanc, acabat setinat, textura llisa, per a marca vial transversal contínua, de 40 cm d'amplada, per a línia de detenció. Inclús microesferes de vidre, per aconseguir efecte retroreflector en sec.	90	3,04	273,60
34		Vertical Pal Pal de 3 m d'altura, de tub d'acer galvanitzat, de secció rectangular, de 80x40x2 mm, per a suport de senyalització vertical de tràfic, clavat amb mitjans mecànics al terreny.	8	65	520,00
35		Senyal Senyal vertical de trànsit d'acer galvanitzat, (circular, quadrada o triangular), de 60 cm de diàmetre/costat, amb retroreflectància nivell 1 (E.G.).	8	85	680,00

MOBILIARI URBA					
NUM CODI	UA	DESCRIPCIÓ	AMIDAMENT	PREU	IMPORT
36	Ut	banc Banc amb respallier de fusta, de taules de fusta tropical, de 300 cm de longitud, fixat a una base de formigó HM-20/P/20/X0.	6	760	4.560,00
37	Ut	Jardineres Jardineria lineal de ferro colat, de 153x45x49 cm.	3	1110	3.330,00
38	Ut	Font de fosa Font de ferro colat de 1,25 m d'altura, secció circular de 20 cm de diàmetre, amb una aixeta de llautó i desaigua en cubeta, fixada a una base de formigó HM-20/P/20/X0.	1	624,85	624,85
39	Ut	papereres Paperera de peu de planxa d'acer galvanitzat (cubell i estructura) acabat amb pintura en pols de polièster forja negra amb imprimació prèvia de polièster, de 70 l de capacitat. Estructura en forma de "H" en tub quadrat, pletines d'ancoratge a terra, cubell de planxa perforada plegable amb sistema de bloqueig anti-bloqueig i tancament automàtic col·locada amb fixacions mecàniques de 4 cargols de diàmetre 8mm. Tipus City de Novatilu o equivalent.	4	201,32	805,28
40	Ut	pilones Immediat d'acer laminat en calent amb acabat superior d'alumini, peu fix, de 1000 mm d'altura, amb acabat en color gris acer amb textura fèrria.	6	108,73	652,38
41	Ut	Aparcament de bicicletes Aparcament per a 2 bicicletes, format per estructura de tub d'acer zincat bicromatat de 48 mm de diàmetre i 2 mm de gruix, de 0,75x0,75 m, fixat a una superfície suport (no inclosa en aquest preu).	6	162,18	973,08
JARDINERIA					
NUM CODI	UA	DESCRIPCIÓ	AMIDAMENT	PREU	IMPORT
42	ut	Plantació d'arbre amb pa de terra o contenidor, de 18 a 25 cm de perímetre. Forat de plantació de 1 X 1 X 1,8 m, mínim: 1m de terra vegetal, 50cm de terra sorrenca i 20cm de graves separades per un geotèxtil. Incorporació de graves de drenatge de 20-30 mm en un gruix	3	85,08	255,24
43	ut	Subministrament de Melia azedarach de perímetre de 20 a 25 cm, en contenidor. Es subministrará fletxat i amb creu formada a 2,30/2,50m	1	120,21	120,21
44	ut	Subministrament de Cercis siliquastrum de perímetre de 20 a 25 cm, en contenidor de 500 l. Es subministrará fletxat i amb creu formada a 2,30/2,50m.	1	318,95	318,95
45	ut	Subministrament de Acer campestre de perímetre de 20 a 25 cm, en contenidor 500l, en format multitronc.	1	143,52	143,52
VARIS					
NUM CODI	UA	DESCRIPCIÓ	AMIDAMENT	PREU	IMPORT
46	pa	Control de qualitat Partida alçada a justificar pels treballs de control de qualitat en obra			1.056,21
47	pa	Seguretat viària Partida per la senyalització de l'obra, senyalització, cintes d'abalisament, manteniment i reposició de les proteccions i presència del recurs preventiu de l'obra.			900,00
48	pa	Seguretat i Salut Partides per l'adopció de mesures de seguretat i salut en l'obra, tanc col·lectives com individuals, reconeixement mèdic, i formació de seguretat i salut i per als riscos específics de l'obra			1.978,32
49	m3	Gestió de residus Partida per la separació en obra de tot tipus de residus, carrega en camió o contenidor, transport i canon d'abocament a l'abocador	77,50	24,00	1.860,00
50	pa	Detecció de serveis Partida alçada a justificar per la realització de cales de detecció dels serveis existent en l'àmbit de les obres.	1,00	475,00	475,00

4.2.- Resum de Pressupost

RESUM DE PRESSUPOST			IMPORT	
NUM CODI	UA	CAPITOL		
		DEMOLICIONS	6.975,75	
		MOVIMENTS DE TERRES	3.666,24	
		SANEJAMENT	2.513,32	
		PAVIMENTACIÓ	52.443,22	
		SENYALITZACIÓ	1.750,80	
		MOBILIARI URBÀ	10.945,59	
		JARDINERIA	837,92	
		VARIS	6.269,53	
		PRESSUPOST D'EXECUCIÓ MATERIAL	85.402,37	
		Benefici Industrial	6%	5.124,14
		Despeses Generals	13%	11.102,31
		PRESSUPOST BASE DE LICITACIÓ SENSE IVA		101.628,82
		IVA	21%	21.342,05
		PRESSUPOST BASE DE LICITACIÓ AMB IVA		122.970,87

ESTUDI DE SEGURETAT I SALUT

Dades de l'obra

Tipus d'obra:	Reurbanitzacio
Emplaçament:	PLAÇA PI - BELLATERRA
Superfície afectada	2240 m2
Promotor:	Entitat Municipal Descentralitzada BELLATERRA
Arquitecte/s autor/s del Projecte d'execució:	Antonio Palomo molina Col. 37.713-9 COAC
Tècnic redactor de l'Estudi Bàsic de Seguretat i Salut:	Antonio Palomo molina Col. 37.713-9 COAC

Dades tècniques de l'emplaçament

Topografia:	accessible
Característiques del terreny: resistència cohesió, nivell freàtic	No afecta
Condicions físiques i d'ús dels edificis de l'entorn:	No afecten la intervenció
Instal·lacions de serveis públics vistes i soterrades:	No afecten
Ubicació de vials: (amplada, nombre, densitat de circulació) i amplada de voreres	No afecta

Dades tècniques de l'execució de l'obra

Tipus d'obra	Obra Civil
Accessos	Directe des de vial públic
Termini d'execució:	2 mesos

Núm. Màxim treballadors:

calcul de treballadors a partir del PEM

PEM	90328,73
plaç execució previst (mesos)	2,00
import ma d'obra 35%	31615,06
hores previstes operari any 2023 (conveni)	1738,00
hores previstes de un operari	289,67
preu mig hora/operari (€)	24,00
nombre d'operaris	4,55
jornals	181,90

Es preveu realitzar els treballs en 2 mesos amb 4 operaris i els mitjans auxiliars necessaris.

OBJECTE:

El present ESTUDI BÀSIC DE SEGURETAT I SALUT (E.B.S.S.) es realitza per complir amb el Reial Decret 555/1986 i el Reial Decret 84/1990 que corregeix l'anterior, i estableix durant el període de construcció de l'obra, les previsions de riscos d'accidents y malalties professionals així com les instal·lacions mèdiques preceptives i d'higiene i benestar pels treballadors.

I.- COMPLIMENT DEL R.D. 1626/97 DE 24 D'OCTUBRE SOBRE DISPOSICIONS MÍNIMES DE SEGURETAT I SALUT A LES OBRES DE CONSTRUCCIÓ

INTRODUCCIÓ:

Aquest Estudi Bàsic de Seguretat i Salut estableix, durant l'execució d'aquesta obra, les previsions respecte a la prevenció de riscos d'accidents i malalties professionals, així com informació útil per efectuar en el seu dia, en les degudes condicions de seguretat i salut, els previsibles treballs posteriors de manteniment.

Servirà per donar unes directrius bàsiques a l'empresa constructora per dur a terme les seves obligacions en el terreny de la prevenció de riscos professionals, facilitant el seu desenvolupament, d'acord amb el Reial Decret 1627/1997 de 24 d'octubre, pel qual s'estableixen disposicions mínimes de seguretat i de salut a les obres de construcció.

En base a l'art. 7è, i en aplicació d'aquest Estudi Bàsic de Seguretat i Salut, el contractista ha d'elaborar un Pla de Seguretat i Salut en el treball en el qual s'analitzi, estudiï, desenvolupi i complementi les previsions contingudes en el present document.

El Pla de Seguretat i Salut haurà de ser aprovat abans de l'inici de l'obra pel Coordinador de Seguretat i Salut durant l'execució de l'obra o, quan no n'hi hagi, per la Direcció Facultativa. En cas d'obres de les Administracions Públiques s'haurà de sotmetre a l'aprovació d'aquesta Administració.

Es recorda l'obligatorietat de què a cada centre de treball hi hagi un Llibre d'Incidències pel seguiment del Pla. Qualsevol anotació feta al Llibre d'Incidències haurà de posar-se en coneixement de la Inspecció de Treball i Seguretat Social en el termini de 24 hores.

Tanmateix es recorda que, segons l'art. 15è del Reial Decret, els contractistes i sot-contractistes hauran de garantir que els treballadors rebin la informació adequada de totes les mesures de seguretat i salut a l'obra.

Abans del començament dels treballs el promotor haurà d'efectuar un avis a l'autoritat laboral competent, segons model inclòs a l'annex III del Reial Decret.

La comunicació d'obertura del centre de treball a l'autoritat laboral competent haurà d'incloure el Pla de Seguretat i Salut. El Coordinador de Seguretat i Salut durant l'execució de l'obra o qualsevol integrant de la Direcció Facultativa, en cas d'apreciar un risc greu imminent per a la seguretat dels treballadors, podrà aturar l'obra parcialment o totalment, comunicant-lo a la Inspecció de Treball i Seguretat Social, al contractista, sots-contractistes i representants dels treballadors.

Les responsabilitats dels coordinadors, de la Direcció Facultativa i del promotor no eximiran de les seves responsabilitats als contractistes i als sots-contractistes (art. 11è).

2 PRINCIPIS GENERALS APLICABLES DURANT L'EXECUCIÓ DE L'OBRA

L'article 10 del R.D.1627/1997 estableix que s'aplicaran els principis d'acció preventiva recollits en l'art. 15è de la "Ley de Prevención de Riesgos Laborales (Ley 31/1995, de 8 de noviembre)" durant l'execució de l'obra i en particular en les següents activitats:

- a) El manteniment de l'obra en bon estat d'ordre i neteja

- b) L'elecció de l'emplaçament dels llocs i àrees de treball, tenint en compte les seves condicions d'accés i la determinació de les vies o zones de desplaçament o circulació
- c) La manipulació dels diferents materials i la utilització dels mitjans auxiliars
- d) El manteniment, el control previ a la posada en servei i el control periòdic de les instal·lacions i dispositius necessaris per a l'execució de l'obra, amb objecte de corregir els defectes que poguessin afectar a la seguretat i salut dels treballadors
- e) La delimitació i condicionament de les zones d'emmagatzematge i dipòsit dels diferents materials, en particular si es tracta de matèries i substàncies perilloses
- f) La recollida dels materials perillosos utilitzats
- g) L'emmagatzematge i l'eliminació o evacuació de residus i runes
- h) L'adaptació en funció de l'evolució de l'obra del període de temps efectiu que s'haurà de dedicar a les diferents feines o fases del treball
- i) La cooperació entre els contractistes, sots-contractistes i treballadors autònoms
- j) Les interaccions i incompatibilitats amb qualsevol altre tipus de feina o activitat que es realitzi a l'obra o aprop de l'obra.

Els **principis d'acció preventiva** establerts a l'article 15è de la Llei 31/95 són els següents:

- 1 L'empresari aplicarà les mesures que integren el deure general de prevenció, d'acord amb els següents principis generals:
 - a) Evitar riscos
 - b) Avaluar els riscos que no es puguin evitar
 - c) Combatre els riscos a l'origen
 - d) Adaptar el treball a la persona, en particular amb el que respecta a la concepció dels llocs de treball, l'elecció dels equips i els mètodes de treball i de producció, per tal de reduir el treball monòton i repetitiu i reduir els efectes del mateix a la salut
 - e) Tenir en compte l'evolució de la tècnica
 - f) Substituir allò que és perillós per allò que tingui poc o cap perill
 - g) Planificar la prevenció, buscant un conjunt coherent que integri la tècnica, l'organització del treball, les condicions de treball, les relacions socials i la influència dels factors ambientals en el treball
 - h) Adoptar mesures que posin per davant la protecció col·lectiva a la individual
 - i) Donar les degudes instruccions als treballadors
- 2 L'empresari tindrà en consideració les capacitats professionals dels treballadors en matèria de seguretat i salut en el moment d'encomenar les feines
- 3 L'empresari adoptarà les mesures necessàries per garantir que només els treballadors que hagin rebut informació suficient i adequada puguin accedir a les zones de risc greu i específic
- 4 L'efectivitat de les mesures preventives haurà de preveure les distraccions i imprudències no temeràries que pugués cometre el treballador. Per a la seva aplicació es tindran en compte els riscos addicionals que poguessin implicar determinades mesures preventives, que només podran adoptar-se quan la magnitud dels esmentats riscos sigui substancialment inferior a les dels que es preten controlar i no existeixin alternatives més segures
- 5 Podran concertar operacions d'assegurances que tinguin com a finalitat garantir com a àmbit de cobertura la previsió de riscos derivats del treball, l'empresa respecte dels seus treballadors, els treballadors autònoms respecte d'ells mateixos i les societats cooperatives respecte els socis, l'activitat dels quals consisteixi en la prestació del seu treball personal.

3. IDENTIFICACIÓ DELS RISCOS

Sense perjudici de les disposicions mínimes de Seguretat i Salut aplicables a l'obra establertes a l'annex IV del Reial Decret 1627/1997 de 24 d'octubre, s'enumeren a continuació els riscos particulars de diferents treballs d'obra, tot i considerant que alguns d'ells es poden donar durant tot el procés d'execució de l'obra o bé ser aplicables a d'altres feines.

S'haurà de tenir especial cura en els riscos més usuals a les obres, com ara són, caigudes, talls, cremades, erosions i cops, havent-se d'adoptar en cada moment la postura més adient pel treball que es realitzi.

A més, s'ha de tenir en compte les possibles repercussions a les estructures d'edificació veïnes i tenir cura en minimitzar en tot moment el risc d'incendi.

Tanmateix, els riscos relacionats s'hauran de tenir en compte pels previsibles treballs posteriors (reparació, manteniment...).

Riscos específics

De l'entorn:

Caldrà senyalitzar i si s'escau sol·licitar les autoritzacions necessàries per tal d'efectuar els treballs de descarrega i trasllat del material a la finca.

Treballs previs

Senyalització de les obres, instal·lació de cartells previs informatius sobre la duració de l'obra i cartells de precaució

Definir la zona d'acopi de materials en planta baixa

Establir les proteccions necessàries per evitar les caigudes a diferent nivell

En el Procés de l'obra

Primer es realitzaran les obres de paleta necessàries per ajustar les portes, de plantes superiors a plantes inferiors i finalment l'adequació de la fondària del fosat de l'ascensor a les establertes en les condicions tècniques de l'ascensor.

Posteriorment s'instal·laran les guies en el forat de l'ascensor, caldrà utilitzar mitjans de protecció individual per evitar caigudes, arnesos, línia de vida, casc.

Instal·lació de portes i mecanismes en sentit ascendent i finalment muntatge de la cabina que es realitzarà en la planta baixa.

Les proves per verificar el correcte funcionament de la instal·lació es realitzaran amb senyalització específica

Riscos Generics

3.01. Mitjans i maquinària

- Atropellaments, topades amb altres vehicles, atrapades
- Interferències amb Instal·lacions de subministrament públic (aigua, llum, gas...)
- Desplom i/o caiguda de maquinària d'obra (sitges, grues...)
- Riscos derivats del funcionament de grues
- Caiguda de la càrrega transportada
- Generació excessiva de pols o emanació de gasos tòxics
- Caigudes des de punts alts i/o des d'elements provisionals d'accés (escales, plataformes)
- Cops i ensopegades
- Caiguda de materials, rebots
- Ambient excessivament sorollós
- Contactes elèctrics directes o indirectes
- Accidents derivats de condicions atmosfèriques

3.02. Treballs previs

- Interferències amb Instal·lacions de subministrament públic (aigua, llum, gas...)
- Caigudes des de punts alts i/o des d'elements provisionals d'accés (escales, plataformes)
- Cops i ensopegades
- Caiguda de materials, rebots
- Sobre esforços per postures incorrectes
- Bolcada de piles de materials
- Riscos derivats de l'emmagatzematge de materials (temperatura, humitat, reaccions químiques)

3.03. Enderrocs

- Interferències amb Instal·lacions de subministrament públic (aigua, llum, gas...)
- Generació excessiva de pols o emanació de gasos tòxics
- Projecció de partícules durant els treballs
- Caigudes des de punts alts i/o des d'elements provisionals d'accés (escales, plataformes)
- Contactes amb materials agressius
- Talls i punxades
- Cops i ensopegades
- Caiguda de materials, rebots
- Ambient excessivament sorollós
- Fallida de l'estructura
- Sobre esforços per postures incorrectes
- Acumulació i baixada de runes

3.04. Moviments de terres i excavacions

- Interferències amb Instal·lacions de subministrament públic (aigua, llum, gas...)
- Generació excessiva de pols o emanació de gasos tòxics
- Caigudes des de punts alts i/o des d'elements provisionals d'accés (escales, plataformes)
- Cops i ensopegades
- Despreniment i/o esclavissament de terres i/o roques
- Caiguda de materials, rebots
- Ambient excessivament sorollós
- Desplom i/o caiguda de les murs de contenció, pous i rases
- Desplom i/o caiguda de les edificacions veïnes
- Accidents derivats de condicions atmosfèriques
- Sobre esforços per postures incorrectes
- Riscos derivats del desconeixement del sòl a excavar

3.05. Fonaments

- Interferències amb Instal·lacions de subministrament públic (aigua, llum, gas...)
- Projecció de partícules durant els treballs
- Caigudes des de punts alts i/o des d'elements provisionals d'accés (escales, plataformes)
- Contactes amb materials agressius
- Talls i punxades
- Cops i ensopegades
- Caiguda de materials, rebots
- Ambient excessivament sorollós
- Desplom i/o caiguda de les murs de contenció, pous i rases
- Desplom i/o caiguda de les edificacions veïnes
- Despreniment i/o esclavissament de terres i/o roques
- Contactes elèctrics directes o indirectes
- Sobre esforços per postures incorrectes
- Fallides d'encofrats
- Fallides de recalçaments
- Generació excessiva de pols o emanació de gasos tòxics
- Bolcada de piles de material
- Riscos derivats de l'emmagatzematge de materials (temperatura, humitat, reaccions químiques)

3.06. Estructura

- Interferències amb Instal·lacions de subministrament públic (aigua, llum, gas...)
- Projecció de partícules durant els treballs
- Caigudes des de punts alts i/o des d'elements provisionals d'accés (escales, plataformes)
- Contactes amb materials agressius
- Talls i punxades
- Cops i ensopegades
- Caiguda de materials, rebots
- Ambient excessivament sorollós
- Contactes elèctrics directes o indirectes
- Sobre esforços per postures incorrectes
- Fallides d'encofrats
- Generació excessiva de pols o emanació de gasos tòxics
- Bolcada de piles de material
- Riscos derivats de l'emmagatzematge de materials (temperatura, humitat, reaccions químiques)
- Riscos derivats de l'accés a les plantes
- Riscos derivats de la pujada i recepció dels materials

3.07. Ram de paleta

- Generació excessiva de pols o emanació de gasos tòxics
- Projecció de partícules durant els treballs
- Caigudes des de punts alts i/o des d'elements provisionals d'accés (escales, plataformes)
- Contactes amb materials agressius
- Talls i punxades
- Cops i ensopegades
- Caiguda de materials, rebots
- Ambient excessivament sorollós
- Sobre esforços per postures incorrectes
- Bolcada de piles de material
- Riscos derivats de l'emmagatzematge de materials (temperatura, humitat, reaccions químiques)

3.08. Coberta

- Interferències amb Instal·lacions de subministrament públic (aigua, llum, gas...)
- Projecció de partícules durant els treballs
- Caigudes des de punts alts i/o des d'elements provisionals d'accés (escales, plataformes)
- Contactes amb materials agressius
- Talls i punxades
- Cops i ensopegades
- Caiguda de materials, rebots
- Ambient excessivament sorollós
- Sobre esforços per postures incorrectes
- Generació excessiva de pols o emanació de gasos tòxics
- Caigudes de pals i antenes
- Bolcada de piles de material
- Riscos derivats de l'emmagatzematge de materials (temperatura, humitat, reaccions químiques)

3.09. Revestiments i acabats

- Generació excessiva de pols o emanació de gasos tòxics
- Projecció de partícules durant els treballs
- Caigudes des de punts alts i/o des d'elements provisionals d'accés (escales, plataformes)
- Contactes amb materials agressius
- Talls i punxades
- Cops i ensopegades
- Caiguda de materials, rebots
- Sobre esforços per postures incorrectes

- Bolcada de piles de material
- Riscos derivats de l'emmagatzematge de materials (temperatura, humitat, reaccions químiques)

3.10. Instal·lacions

- Interferències amb Instal·lacions de subministrament públic (aigua, llum, gas...)
- Caigudes des de punts alts i/o des d'elements provisionals d'accés (escales, plataformes)
- Talls i punxades
- Cops i ensopegades
- Caiguda de materials, rebots
- Emanacions de gasos en obertures de pous morts
- Contactes elèctrics directes o indirectes
- Sobre-esforços per postures incorrectes
- Caigudes de pals i antenes

4. RELACIÓ NO EXHAUSTIVA DELS TREBALLS QUE IMPLIQUEN RISCOS ESPECIALS (ANNEX II DEL RD 1627/1997)

- Treballs amb riscos especialment greus de sepultament, enfonsament o caiguda d'altura, per les particulars característiques de l'activitat desenvolupada, els procediments aplicats o l'entorn del lloc de treball
- Treballs en els quals l'exposició a agents químics o biològics suposi un risc d'especial gravetat, o pels quals la vigilància específica de la salut dels treballadors sigui legalment exigible
- Treballs amb exposició a radiacions ionitzants pels quals la normativa específica obligui a la delimitació de zones controlades o vigilades
- Treballs en la proximitat de línies elèctriques d'alta tensió
- Treballs que exposin a risc d'ofegament per immersió
- Obres d'excavació de túnels, pous i altres treballs que suposin moviments de terres subterranis
- Treballs realitzats en immersió amb equip subaquàtic
- Treballs realitzats en cambres d'aire comprimit
- Treballs que impliquin l'ús d'explosius
- Treballs que requereixin muntar o desmuntar elements prefabricats pesats

5. MESURES DE PREVENCIÓ I PROTECCIÓ

Com a criteri general primaran les proteccions col·lectives en front de les individuals. A més, s'hauran de mantenir en bon estat de conservació els medis auxiliars, la maquinària i les eines de treball. D'altra banda els medis de protecció hauran d'estar homologats segons la normativa vigent.

Tanmateix, les mesures relacionades s'hauran de tenir en compte pe als previsible treballs posteriors (reparació, manteniment...).

5.01. Mesures de protecció col·lectiva

- Organització i planificació dels treballs per evitar interferències entre les diferents feines i circulacions dins l'obra
- Senyalització de les zones de perill
- Preveure el sistema de circulació de vehicles i la seva senyalització, tant a l'interior de l'obra com en relació amb els vials exteriors
- Deixar una zona lliure a l'entorn de la zona excavada pel pas de maquinària
- Immobilització de camions mitjançant falques i/o topalls durant les tasques de càrrega i descàrrega
- Respectar les distàncies de seguretat amb les Instal·lacions existents
- Els elements de les Instal·lacions han d'estar amb les seves proteccions aïllants
- Fonamentació correcta de la maquinària d'obra
- Muntatge de grues fet per una empresa especialitzada, amb revisions periòdiques, control de la càrrega màxima, delimitació del radi d'acció, frenada, blocatge, etc
- Revisió periòdica i manteniment de maquinària i equips d'obra
- Sistema de rec que impedeixi l'emissió de pols en gran quantitat
- Comprovació de l'adequació de les solucions d'execució a l'estat real dels elements (subsòl, edificacions veïnes)

- Comprovació d'apuntaments, condicions d'estrebats i pantalles de protecció de rases
- Utilització de paviments antilliscants.
- Col·locació de baranes de protecció en llocs amb perill de caiguda.
- Col·locació de xarxes en forats horitzontals
- Protecció de forats i façanes per evitar la caiguda d'objectes (xarxes, lones)
- Ús de canalitzacions d'evacuació de runes, correctament instal·lades
- Ús d'escales de mà, plataformes de treball i bastides
- Col·locació de plataformes de recepció de materials en plantes altes

5.02. Mesures de protecció individual

- Utilització de caretes i ulleres homologades contra la pols i/o projecció de partícules
- Utilització de calçat de seguretat
- Utilització de casc homologat
- A totes les zones elevades on no hi hagi sistemes fixes de protecció caldrà establir punts d'ancoratge segurs per poder subjectar-hi el cinturó de seguretat homologat, la utilització del qual serà obligatòria
- Utilització de guants homologats per evitar el contacte directe amb materials agressius i minimitzar el risc de talls i punxades
- Utilització de protectors auditius homologats en ambients excessivament sorollosos
- Utilització de mandils
- Sistemes de subjecció permanent i de vigilància per més d'un operari en els treballs amb perill d'intoxicació. Utilització d'equips de subministrament d'aire

5.03. Mesures de protecció a tercers

- Tancament, senyalització i enllumenat de l'obra. Cas que el tancament envaeixi la calçada s'ha de preveure un passadís protegit pel pas de vianants. El tancament ha d'impedir que persones alienes a l'obra puguin entrar
- Preveure el sistema de circulació de vehicles tant a l'interior de l'obra com en relació amb els vials exteriors
- Immobilització de camions mitjançant falques i/o topalls durant les tasques de càrrega i descàrrega
- Comprovació de l'adequació de les solucions d'execució a l'estat real dels elements (subsòl, edificacions veïnes)
- Protecció de forats i façanes per evitar la caiguda d'objectes (xarxes, lones)

6. PRIMERS AUXILIS

Es disposarà d'una farmaciola amb el contingut de material especificat a la normativa vigent.

S'informarà a l'inici de l'obra, de la situació dels diferents centres mèdics als quals s'hauran de traslladar els accidentats. És convenient disposar a l'obra i en lloc ben visible, d'una llista amb els telèfons i adreces dels centres assignats per a urgències, ambulàncies, taxis, etc. per garantir el ràpid trasllat dels possibles accidentats.

7.- NORMATIVA APLICABLE

Reglament dels serveis de prevenció, posteriorment modificat pel RD 604/2006, de 19 de maig, de la Llei 54/2003, de 12 de desembre, de reforma del marc normatiu de la prevenció de riscos laborals, del RD 171/2004 i del RD 604/2006, de 19 de maig, amb la finalitat de facilitar el control i el seguiment dels compromisos adquirits al respecte per part del/s Contractista/es.

Directiva 92/57/CEE de 24 de Junio (DO: 26/08/92)

Disposiciones mínimas de seguridad y de salud que deben aplicarse en las obras de construcción temporales o móviles

RD 1627/1997 de 24 de octubre (BOE: 25/10/97)

Disposiciones mínimas de Seguridad y de Salud en las obras de construcción

Transposició de la Directiva 92/57/CEE

Deroga el RD 555/86 sobre obligatorietat d'inclusió d'Estudi de Seguretat i Higiene en projectes d'edificació i obres públiques

Ley 31/1995 de 8 de noviembre (BOE: 10/11/95)
Prevención de riesgos laborales

Desenvolupament de la Llei a través de les següents disposicions:

RD 39/1997 de 17 de enero (BOE: 31/01/97)
Reglamento de los Servicios de Prevención

RD 485/1997 de 14 de abril (BOE: 23/04/97)
Disposiciones mínimas en materia de señalización, de seguridad y salud en el trabajo

RD 486/1997 de 14 de abril (BOE: 23/04/97)
Disposiciones mínimas de seguridad y salud en los lugares de trabajo
En el capítol 1 excloïx les obres de construcció però el RD 1627/1997 l'esmenta en quant a escales de mà. Modifica i deroga alguns capítols de la Ordenanza de Seguridad e Higiene en el trabajo (O.09/03/1971)

RD 487/1997 de 14 de abril (BOE: 23/04/97)
Disposiciones mínimas de seguridad y salud relativas a la manipulación manual de cargas que entrañen riesgos, en particular dorsolumbares, para los trabajadores

RD 488/97 de 14 de abril (BOE: 23/04/97)
Disposiciones mínimas de seguridad y salud relativas al trabajo con equipos que incluyen pantallas de visualización

RD 664/1997 de 12 de mayo (BOE: 24/05/97)
Protección de los trabajadores contra los riesgos relacionados con la exposición a agentes biológicos durante el trabajo

RD 665/1997 de 12 de mayo (BOE: 24/05/97)
Protección de los trabajadores contra los riesgos relacionados con la exposición a agentes cancerígenos durante el trabajo

RD 773/1997 de 30 de mayo (BOE: 12/06/97)
Disposiciones mínimas de seguridad y salud, relativas a la utilización por los trabajadores de equipos de protección individual

RD 1215/1997 de 18 de julio (BOE: 07/08/97)
Disposiciones mínimas de seguridad y salud para la utilización por los trabajadores de los equipos de trabajo
Transposició de la Directiva 89/655/CEE sobre utilització dels equips de treball Modifica i deroga alguns capítols de la Ordenanza de Seguridad e Higiene en el trabajo (O.09/03/1971)

O. de 20 de mayo de 1952 (BOE: 15/06/52)
Reglamento de Seguridad e Higiene del Trabajo en la industria de la Construcción
Modificaciones: O. de 10 de diciembre de 1953 (BOE: 22/12/53)
O. de 23 de septiembre de 1966 (BOE: 01/10/66)
Art. 100 a 105 derogats per O. de 20 de gener de 1956

O. de 31 de enero de 1940. Andamios: Cap. VII, art. 66° a 74° (BOE: 03/02/40)
Reglamento general sobre Seguridad e Higiene

O. de 28 de agosto de 1970. Art. 1° a 4°, 183° a 291° y Anexos I y II (BOE: 05/09/70; 09/09/70)
Ordenanza del trabajo para las industrias de la Construcción, vidrio y cerámica
Correcció d'errades:BOE: 17/10/70

O. de 20 de septiembre de 1986 (BOE: 13/10/86)

Modelo de libro de incidencias correspondiente a las obras en que sea obligatorio el estudio de Seguridad e Higiene

Correcció d'errades:BOE: 31/10/86

O. de 16 de diciembre de 1987 (BOE: 29/12/87)

Nuevos modelos para la notificación de accidentes de trabajo e instrucciones para su cumplimiento y tramitación

O. de 31 de agosto de 1987 (BOE: 18/09/87)

Señalización, balizamiento, limpieza y terminación de obras fijas en vías fuera de poblado

O. de 23 de mayo de 1977 (BOE: 14/06/77)

Reglamento de aparatos elevadores para obras

Modificació: O. de 7 de marzo de 1981 (BOE: 14/03/81)

O. de 28 de junio de 1988 (BOE: 07/07/88)

Instrucción Técnica Complementaria MIE-AEM 2 del Reglamento de Aparatos de elevación y Manutención referente a grúas-torre desmontables para obras

Modificació: O. de 16 de abril de 1990 (BOE: 24/04/90)

O. de 31 de octubre de 1984 (BOE: 07/11/84)

Reglamento sobre seguridad de los trabajos con riesgo de amianto

O. de 7 de enero de 1987 (BOE: 15/01/87)

Normas complementarias del Reglamento sobre seguridad de los trabajos con riesgo de amianto

RD 1316/1989 de 27 de octubre (BOE: 02/11/89)

Protección a los trabajadores frente a los riesgos derivados de la exposición al ruido durante el trabajo

O. de 9 de marzo de 1971 (BOE: 16 i 17/03/71)

Ordenanza General de Seguridad e Higiene en el trabajo

Correcció d'errades:BOE: 06/04/71

Modificació: BOE: 02/11/89

Derogats alguns capítols per: Ley 31/1995, RD 485/1997, RD 486/1997, RD 664/1997, RD 665/1997, RD 773/1997 i RD 1215/1997

Resoluciones aprobatorias de Normas técnicas Reglamentarias para distintos medios de protección personal de trabajadores

R. de 14 de diciembre de 1974 (BOE: 30/12/74): N.R. MT-1: Cascos no metálicos

R. de 28 de julio de 1975 (BOE: 01/09/75): N.R. MT-2: Protectores auditivos

R. de 28 de julio de 1975 (BOE: 02/09/75): N.R. MT-3: Pantallas para soldadores

Modificació: BOE: 24/10/75

R. de 28 de julio de 1975 (BOE: 03/09/75): N.R. MT-4: Guantes aislantes de electricidad

Modificació: BOE: 25/10/75

R. de 28 de julio de 1975 (BOE: 04/09/75): N.R. MT-5: Calzado de seguridad contra riesgos mecánicos

Modificació: BOE: 27/10/75

R. de 28 de julio de 1975 (BOE: 05/09/75): N.R. MT-6: Banquetas aislantes de maniobras

Modificació: BOE: 28/10/75

R. de 28 de julio de 1975 (BOE: 06/09/75): N.R. MT-7: Equipos de protección personal de vías respiratorias. Normas comunes y adaptadores faciales

Modificació: BOE: 29/10/75

R. de 28 de julio de 1975 (BOE: 08/09/75): N.R. MT-8: Equipos de protección personal de vías respiratorias: filtros mecánicos

Modificació: BOE: 30/10/75

R. de 28 de julio de 1975 (BOE: 09/09/75): N.R. MT-9: Equipos de protección personal de vías respiratorias: mascarillas autofiltrantes

Modificació: BOE: 31/10/75

R. de 28 de julio de 1975 (BOE: 10/09/75): N.R. MT-10: Equipos de protección personal de vías respiratorias: filtros químicos y mixtos contra amoníaco

Modificació: BOE: 01/11/75

Antonio Palomo Molina
Arquitecte

CONTROL DE QUALITAT

I.1. OBJECTE

Aquest Pla de Control de Qualitat té per objecte organitzar i valorar els assaigs a realitzar per les diferents unitats d'obra i materials utilitzats en les obres.

I.2. ÀMBIT D'APLICACIÓ

El present Pla de control de Qualitat s'aplicarà per al desviament del transit i la reurbanització de la Plaça del Pi, de Bellaterra

I.3. DESCRIPCIÓ DE LES OBRES

En el document memòria del projecte, es detalla extensament la descripció de les obres previstes de efectuar i que contempla el present pla de qualitat.

Les unitats constructives que componen les obres són:

- Moviment de terres
- Afermat granulars i mescles bituminoses
- Pavimentació
- Senyalització
- Plantacions
- Instal·lacions

I.4. UNITATS MÉS IMPORTANTS

Les unitats d'obra en més importància respecte al control de qualitat són:

- Control recepció i execució paquet de fers
- Control d'execució de l'estesa de mescles bituminoses
- Control d'execució de pavimentació peces de formigó
- Instal·lacions de sanejament
- Instal·lació de xarxa d'enllumenat
- Instal·lació de xarxa d'aigua potable

I.5.- IMPORT DEL PLA DE CONTROL DE QUALITAT

L'import total dels treballs de Control de Qualitat puja a la quantitat 1056,21€ (P.E.M.).

I.6.- PRESSUPOST

CONTROL DE QUALITAT				PREU	AMIDAMENT	IMPORT
NUM CODI	UA	DESCRIPCIÓ				
		Assaig de piconatge pel mètode del Proctor normal d'una mostra de sòl, segons la norma UNE 103-500 o NLT 107	41,26	1	41,26	
		Determinació del inflament lliure pel mètode del edòmetre, d'una mostra de sòl, segons la norma UNE 103601	89,68	1	89,68	
		Determinació del contingut de sals solubles (inclòs guix) d'un sòl, segons la norma NLT 114	33,57	1	33,57	
		Assaig de colapse d'un sòl, segons la norma NLT 254	76,29	1	76,29	
		Determinació del contingut de matèria orgànica, pel mètode del permanganat de sòdic d'una mostra de sòl, segons la norma UNE 103-204	37,16	1	37,16	
		Determinació del contingut de guix d'un sòl, segons la norma NLT 115	69,79	1	69,79	
		Anàlisi granulomètric del residu, segons paràmetres definits pel CEDEX a les recomanacions de la gestió de materials de dragatge als ports espanyols.	27,48	1	27,48	
		Determinació de l'índex CBR en laboratori, amb la metodologia del Próctor normal (a tres punts) d'una mostra de sòl, segons la norma UNE 103-502	103,09	1	103,09	
		Anàlisi granulomètrica per tamisatge d'una mostra de sòl, segons la norma UNE 103-101 o NLT 104	27,29	1	27,29	
		Determinació dels límits d'Atterberg (límit líquid i límit plàstic) d'una mostra de sòl, segons la norma UNE 103-103 o NLT 105 i UNE 103-104 o NLT 106	31,11	1	31,11	
		Determinació humitat i densitat en estat natural d'una mostra de sòl, segons la norma UNE 103-103 o NLT 105 i UNE 103-104 o NLT 106.	26,5	1	26,5	
		Determinació in situ de la humitat i la densitat pel mètode dels isòtops radioactius d'un sòl, segons la norma ASTM D 3017 e1	11,75	10	117,5	
		Mostreig, realització de con d'Abrams, elaboració de les provetes, cura, recapçament i assaig a compressió d'una sèrie de cinc provetes cilíndriques de 15x30 cm, segons la norma UNE-EN 12350-1, UNE-EN 12350-2, UNE-EN 12390-1, UNE-EN 12390-2 i UNE-EN 12390-3	85,46	1	85,46	
		Mesura de la consistència pel mètode del con d'Abrams d'una mostra de formigó fresc, segons la norma UNE-EN 12350-2	85,46	1	85,46	
		Determinació a laboratori, mitjançant pèndol de fricció, de la resistència al lliscament/relliscada de paviments polits i no polits, segons la norma UNE-ENV 12633, per a un nombre de determinacions igual o superior a 10	89,41	1	89,41	
		Altres mostres que es considerin necessàries				115,16
		TOTAL PEM				1.056,21

PLECS DE CONDICIONS TÈCNIQUES GENERALS

Aquest Plec de Condicions Tècniques Generals compren el conjunt de característiques que hauran d'acomplir els materials emprats a la construcció així com les tècniques de la seva col·locació a l'obra i les que hauran de manar l'execució de qualsevol tipus d'instal·lacions. Per les no incloses en aquest Plec es tindrà en compte el que indiqui la normativa esmentada a l'apartat 1.31.

Aquest Plec està constituït pels següents capítols:

Capítol I: Condicions Generals

Capítol II: Unitats d'obra civil.

Capítol III: Unitats d'obra de plantacions i de jardineria.

Capítol IV: Unitats d'obra de distribució d'energia elèctrica i d'enllumenat públic.

Capítol V: Unitats d'obra de xarxa telefònica i d'altres serveis.

Capítol VI: Materials, dispositius o instal·lacions i les seves característiques tècniques.

CAPÍTOL I

I.- CONDICIONS GENERALS

- I.1.- Documents del Projecte.
- I.2.- Obligacions del Contractista.
- I.3.- Acompliment de les disposicions vigents.
- I.4.- Indemnitzacions per compte del Contractista.
- I.5.- Despeses a càrrec del Contractista.
- I.6.- Direcció de les obres.
- I.7.- Condicions generals d'execució de les obres.
- I.8.- Modificacions d'obra.
- I.9.- Control d'unitats d'obra.
- I.10.- Mesures d'ordre i seguretat.
- I.11.- Conservació del medi natural.
- I.12.- Obra defectuosa.
- I.13.- Replanteig de les Obres.
- I.14.- Senyalització de les obres
- I.15.- Materials.
- I.16.- Desviaments provisionals.
- I.17.- Abocadors.
- I.18.- Explosius.
- I.19.- Servituds i serveis afectats.
- I.20.- Col·locació de serveis
- I.21.- Existència de tràfic durant l'execució de les Obres.
- I.22.- Interferència amb altres Contractistes.
- I.23.- Desviament dels serveis.
- I.24.- Recepció d'obra i termino de garantia
- I.25.- Conservació de les Obres.
- I.26.- Liquidació.
- I.27.- Preus unitaris.
- I.28.- Partides alçades.
- I.29.- Abonament d'unitats d'obra.
- I.30.- Revisió de preus.
- I.31.- Disposicions aplicables.
- I.32.- Clàusula addicional. Xarxa d'abastament d'aigües

CAPÍTOL I

I.- CONDICIONS GENERALS

Les Condicions Tècniques Generals del present Plec tindran vigència mentre no siguin modificades per les Prescripcions Tècniques Particulars del Projecte, en cas d'incloure'ls l'esmentat Document.

I.1.- Documents del Projecte

El projecte consta dels següents documents:

- Document nº 1 : Memòria.
- Document nº 2 : Plànols.
- Document nº 3 : Plec de Condicions Facultatives.
- Document nº 4 : Pressupost.
- Document nº 5 : Annexes.

El contingut d'aquests documents s'haurà detallat a la Memòria.

S'entén per documents contractuals, aquells que resten incorporats al Contracte i que son d'obligat acompliment, llevat modificacions degudament autoritzades. Aquests documents, en cas de licitació sota pressupost, són:

- Plànols.
- Plec de Condicions amb els dos capítols (Prescripcions Tècniques Generals i Prescripcions Tècniques Particulars).
- Quadre de Preus nº 1
- Quadre de Preus nº 2
- Pressupost total.

La resta de Documents o dades del Projecte són informatius i estan constituïts per la Memòria, amb tots els seus annexes, els Amidaments i els Pressupostos Parcial.

Els esmentats documents informatius representen només una opinió fomentada de la part contractant, sense que això suposi que es responsabilitzi de la certesa de les dades que es subministren. Aquestes dades han de considerar-se, tant sols, com a complement d'informació que el Contractista ha d'adquirir directament i amb els seus propis mitjans.

Només els documents contractuals, definits a l'apartat anterior constitueixen la base del Contracte; per tant el Contractista no podrà al·legar cap modificació de les condicions de Contracte en base a les dades contingudes als documents informatius (com, per exemple, preus de bases de personal, maquinària i material, fixació de llosters, préstecs o abocadors, distàncies de transport, característiques dels materials de l'exploració, justificació de preus, etc.), llevat que aquestes dades apareguin en algun document contractual.

El Contractista serà, doncs, responsable de les errades que puguin derivar-se de no obtenir la suficient informació directa, que rectifiqui o ratifiqui la continguda als documents informatius del Projecte.

Si hi hagués contradicció entre els Plànols i les Prescripcions Tècniques Particulars, en cas d'incloure'ls aquestes com a document que complementa el Plec de condicions Generals, prevaleix el que s'ha prescrit en les Prescripcions Tècniques Particulars. En qualsevol cas, ambdós documents prevaleixen sobre les Prescripcions Tècniques Generals.

El que s'ha esmentat al Plec de Condicions i només als Plànols, o viceversa, haurà de ser executat

com si hagués estat exposat a ambdós documents, sempre que, a criteri del Director, quedin suficientment definides les unitats d'obra corresponents, i que tinguin preu al Contracte.

1.2.- Obligacions del Contractista

El Contractista és responsable de l'execució de les obres segons les condicions establertes al contracte i en els documents que componen el projecte. Com a conseqüència d'això està obligat a l'enderroc i reconstrucció de tot el que estigui mal executat, sense que pugui servir d'excusa que la Direcció Tècnica de les obres hagi reconegut i examinat la construcció durant les obres, ni tampoc que hagin estat abonades les liquidacions parcials.

Abans de començar les obres, el contractista comunicarà a la Direcció Facultativa la relació detallada de la maquinària, mitjans auxiliars i plantilla que utilitzarà per a l'execució de les obres, amb les dades següents:

- a) Maquinària i mitjans auxiliars que haurà d'emprar en l'execució dels treballs.
- b) Tècnics amb titulació adequada designat pel contractista per a la direcció de les obres, que quedarà permanentment adscrit a aquesta, la qual cosa haurà de comunicar a la direcció facultativa. El tècnic quedarà adscrit en qualitat de cap d'obra amb residència en la localitat on es desenvolupin els treballs i haurà de romandre durant les hores de treball a peu d'obra.
- c) El contractista també facilitarà a la Direcció Facultativa una relació numerada per oficis i categoria del personal que ha de constituir la plantilla mínima al servei de les obres.
- d) El contractista donarà coneixement, per escrit, dels subcontractes que vol concertar, tot indicant la part del contracte a realitzar pel subcontractista. En general, la subcontractació es regirà pel que estableix l'article 116 de la Llei de Contractes de les Administracions Públiques (d'ara en endavant LCAP).
- e) Igualment, si el pressupost excedeix de 50 milions de pessetes, habilitarà un local per a despatx exclusiu de la Direcció Facultativa de l'obra, degudament condicionat, aïllat i protegit.
- f) A petició de la Direcció Facultativa, i per tal d'assegurar el contacte directe amb aquesta, el contractista disposarà a peu d'obra d'una línia telefònica i de fax.
- g) En cas que el cap d'obra s'absentés de l'obra, haurà de deixar instruccions per a la seva localització immediata.
- h) L'Organisme Competent, amb motiu justificat, podrà sol·licitar la substitució del personal del contractista, sense obligació de respondre de cap dels danys que al contractista pugui causar l'exercici d'aquesta facultat. Això no obstant, el contractista respon de la capacitat i de la disciplina de tot el personal assignat a l'obra.
- i) En relació a l'Oficina d'obra" i "Llibre d'Ordres", hom es regirà pel que disposen les clàusules 7, 8 i 9 de l'esmentat "Plec de Clàusules Administratives Generals". El Contractista està obligat a dedicar a les obres el personal tècnic que es va comprometre a dedicar a la licitació. El personal del Contractista col·laborarà amb el Director, i la Direcció, per al normal acompliment de les seves funcions.

1.3.- Acompliment de les disposicions vigents

Hom es regirà pel que s'estipula a les clàusules 11, 16, 17 i 19 del "Plec de Clàusules Administratives Generals".

Així mateix, s'acompliran els requisits vigents per al magatzematge i la utilització d'explosius, carburants, prevenció d'incendis, etc., i s'ajustarà a l'assenyalat al Codi de Circulació, Reglament de la Policia i Conservació de Carreteres, Reglament Electrotècnic de Baixa Tensió, Reglament de Seguretat i Higiene i a totes les disposicions vigents que siguin d'aplicació en aquells treballs que, directa o indirectament, siguin necessaris per a l'acompliment del Contracte.

1.4.- Indemnitzacions per compte del Contractista

Hom es regirà pel que disposi l'article 134 del Reglament General de Contractació de l'Estat i la clàusula 12 del "Plec de Clàusules Administratives Generals".

Particularment, el Contractista haurà de reparar, al seu càrrec els serveis públics i privats fets mal bé, indemnitzant a les persones o propietats que resultin perjudicades. El Contractista adoptarà les mesures necessàries per tal d'evitar la contaminació dels rius llacs i dipòsits d'aigua, així com del medi ambient, per l'acció de combustibles, olis, lligants, fums etc., i serà responsable dels danys i perjudicis que es puguin causar.

El Contractista haurà de mantenir durant l'execució de l'obra, i refer quant aquesta finalitzi, les servituds afectades, conforme estableix la clàusula 20 de l'esmentat "Plec de Clàusules Administratives Generals", essent a compte del Contractista els treballs necessaris per a tal fi.

1.5.- Despeses a càrrec del Contractista

A més de les despeses i taxes, que s'anomenen a les clàusules 13 i 38 del "Plec de Clàusules Administratives Generals", seran a càrrec del Contractista, si a les Prescripcions Tècniques Particulars o al Contracte no es preveu explícitament el contrari, les següents despeses:

- Despeses corresponents a instal·lacions i equips de maquinaria.
- Despeses de construcció i retirada de tota mena de construccions auxiliars, instal·lacions, ferraments, etc.
- Despeses de llogaters o d'adquisició de terrenys per a dipòsit de maquinaria i materials.
- Despeses de protecció més i de la pròpia obra contra tot deteriorament.
- Despeses de muntatge, conservació i retirada d'instal·lacions pel subministrament d'aigua i d'energia elèctrica, necessaris per a l'execució de les obres, així com dels drets, taxes o impostos, presa, comptadors, etc.
- Despeses d'indemnitzacions que es produeixen a les ocupacions temporals; despeses d'explotació i utilització de préstecs, pedreres, lleres i abocadors.
- Despeses de retirada de materials rebutjats, evacuació de restes, neteja general de l'obra i de zones confrontades afectades per les obres, etc.
- Despeses de permisos o llicències necessàries per a l'execució, excepte les que corresponen Expropiacions i Serveis afectats.
- Despeses ocasionades pel subministrament col·locació dels cartells anunciadors de l'obra.
- Qualsevol altre tipus de despesa no especificada es considerarà inclosa als preus unitaris contractats.

1.6.- Direcció de les obres

L'Administració, a través de la Direcció de l'Obra, efectuarà la inspecció, comprovació i vigilància per a la correcta realització de l'obra contractada, tot ajustant-se al que disposen les clàusules 4 i 21 del Plec de Clàusules Administratives Generals.

El delegat d'obra del contractista haurà de ser el tècnic titulat que exigeix el director de l'obra, amb experiència acreditada en obres similars a les que són objecte del present projecte.

1.7.- Condicions generals d'execució de les obres

Queda entès d'una manera general, que les obres s'executaran d'acord amb les normes de bona construcció lliurement apreciades per la Direcció Tècnica de les obres.

El Contractista de les obres notificarà a la Direcció Tècnica de les obres, amb l'antelació que calgui, a fi i efecte que pugui procedir al reconeixement de l'execució de les que hagin de quedar amagades o que a judici del director d'obra o del contractista requereixin l'esmentat reconeixement.

De totes aquestes i a mesura que s'executin, s'aixecaran plànols precisos per a llur comprovació, constatació, medició i liquidació, que seran subscrits per la Direcció Tècnica de les obres. Aquestes plànols els aportarà el contractista a mesura que es vagin complimentant les diferents unitats d'obra i a criteri de la direcció d'obra. El contractista haurà d'abonar les despeses dels treballs auxiliars necessaris per fer medició, excepte que s'avinguin amb el proposi la Direcció Tècnica de les obres.

1.8.- Modificacions d'obra

Ni el director de l'obra ni el contractista podran introduir o executar modificacions a les obres compreses en el contracte, sense l'aprovació prèvia per l'Administració de la modificació i del pressupost que en resulti com a conseqüència, i es seguiran els tràmits previstos a l'article 146 de la LCAP.

1.9.- Control d'unitats d'obra

El control d'unitats d'obra s'executarà d'acord amb el programa aportat pel laboratori encarregat, i aprovat per la Direcció Facultativa.

L'import, fins a l'1 % del pressupost de contracta, anirà a càrrec del contractista segons la clàusula 38 del Plec de Clàusules Administratives Generals per a la contractació d'obres de l'Estat. La resta, si s'escau, serà abonada per l'Organisme competent.

El laboratori encarregat del control d'obra realitzarà tots els assaigs del programa, prèvia sol·licitud de la Direcció Facultativa de les obres, d'acord amb els següent esquema de funcionament.

- a) A criteri de la Direcció Facultativa es podrà ampliar o reduir el nombre de controls previstos al programa esmentat més amunt.
- b) El contractista arribarà al laboratori amb temps suficient perquè aquest pugui executar corresponent; a tals efectes el contractista facilitarà al laboratori la seva tasca.
- c) Els resultats negatius de qualsevol unitat es consignaran al Llibre d'Ordres.
- d) El cost dels assaigs que donin resultats negatius es descomptaran directament al contractista, al marge de que s'especifica al segon paràgraf.

1.10.- Mesures d'ordre i seguretat

El contractista resta obligat a adoptar les mesures d'ordre i seguretat necessàries per a la bona i segura marxa dels treballs.

En tot cas, el contractista serà única i exclusivament el responsable, durant l'execució de les obres de tots els accidents o perjudicis que pugui sofrir llur personal o causar-los a d'altres persones o entitats. En conseqüència, el constructor assumirà totes les responsabilitats annexes al compliment de la Llei sobre accidents de treballs de 30/01/1990 i disposicions posteriors.

S'exceptuen els danys que siguin ocasionats com a conseqüència immediata i directa una ordre de l'Administració.

En totes les obres amb pressupost de licitació superior a 50 milions de pessetes, el contractista haurà de presentar certificació que acrediti que té concertada una assegurança per respondre dels danys que es puguin produir a tercers per un import no inferior a 20 milions de pessetes.

L'Administració podrà procedir a la suspensió del pagament de les certificacions, mentre el contractista no acrediti el compliment d'aquesta estipulació, sense que el període de suspensió sigui computable a efectes d'indemnització pel retard en el pagament de certificacions.

1.11.- Conservació del medi ambient

El Contractista, tant en els treballs que realitzin dins dels límits de l'obra com fora d'aquests, ha d'adoptar les mesures necessàries perquè les afectacions al medi ambient siguin mínimes.

El moviment de terres dins de la zona d'obra es produiran de manera que només s'afecti a la vegetació existent en allò estrictament necessari per a la seva implantació. tota la maquinària utilitzada disposarà de silenciadors per a reduir la pol·lució fònica.

El contractista és responsable de la guarda i custòdia de l'arbrat de la zona objecte del projecte d'urbanització, fins a l'extinció del contracte. Sense la prèvia autorització del Director de l'Obra el contractista no podrà realitzar cap tala d'arbres.

El Contractista serà responsable únic de les agressions que, en els sentits abans apuntats i qualsevol altre identificables en aquest moment, produeixi al medi ambient, havent de canviar els mitjans i mètodes utilitzats i reparar els danys causats, tot seguint les ordres de la Direcció d'Obra o dels organismes institucionals competents en la matèria.

1.12.- Obra defectuosa

Quan la contracta hagi efectuat qualsevol element d'obra que no s'ajusti a aquest Plec de Condicions a la particular d'aquesta, la Direcció tècnica de les obres podrà acceptar-lo o rebutjar-lo. En el primer cas, aquesta fixarà el preu que cregui just, d'acord amb les diferències que hi haguessin, i el contractista està obligat a acceptar aquesta valoració. En cas que no s'hi conformi, desfarà i reconstruirà, a càrrec seu, tota la part mal executada d'acord amb les condicions que fixi la Direcció Tècnica de les obres, sense que això signifiqui motiu de pròrroga en cas d'execució.

1.13.- Replanteig de les obres

El Contractista realitzarà tots els replanteigs parcials que siguin necessaris per a la correcta execució de les obres, els quals han de ser aprovats per la Direcció. També haurà de materialitzar sobre el terreny, tots els punts de detall que la Direcció considera necessaris per a l'acabament exacte, en planta i perfil, de les diferents unitats. Tots els materials, equips i mà d'obra necessaris per a aquests treballs, aniran a càrrec del Contractista.

1.14.- Senyalització de les obres

El contractista estarà obligat a instal·lar a càrrec seu els senyals que calguin per indicar l'accés a l'obra i la circulació a la zona que ocupen els treballs i els punts de possible perill a causa de l'obra. tant a l'esmentada zona com als límits i rodalies, així com les ordres a les quals fa referència la clàusula 23 del Plec de Clàusules Administratives Generals.

1.15.- Materials

A més del que es disposa a les clàusules 15, 34, 35, 36 i 37 del "Plec de Clàusules Administratives Generals" on caldrà observar les següents prescripcions:

Si les procedències dels materials fossin fixades als documents contractuals, el Contractista haurà d'utilitzar, obligatòriament, les esmentades procedències, llevat autorització explícita del Director de l'Obra. Si fos imprescindible, a judici de la part contractant, canviar aquell origen o procedència, hom es regirà pel que es disposa a la clàusula 60 del "Plec de Clàusules Administratives Generals".

Si per no acomplir les Prescripcions del present Plec es rebutgen materials procedents de l'explanació, préstecs i pedreres, que figuren com a utilitzables només als documents informatius, i el Contractista tindrà l'obligació d'aportar altres materials, que compleixin les Prescripcions, sense que, per això, tingui dret a un nou preu unitari.

El Contractista obtindrà, al seu càrrec, l'autorització per a l'ús de préstecs, anant també al seu compte, totes les despeses, cànon, indemnitzacions, etc., que es presenten.

El Contractista notificarà a la Direcció de l'obra, amb la suficient antelació, les procedències dels materials que es proposa utilitzar, aportant les mostres i les dades necessàries, tant pel que es refereix a la quantitat com a la qualitat.

En cap cas podran ser arreplegats ni utilitzats a l'Obra els materials, la qual procedència no hagi estat aprovada pel Director.

I.16.- Desviaments provisionals

El Contractista executarà o condicionarà, en el moment oportú, les carreteres, camins i accessos provisionals pels desviaments que imposin les obres, en relació al tràfic general i als accessos dels confrontats, d'acord amb el que es defineix al Projecte o amb les instruccions que rebia de la Direcció.

Els materials i les unitats d'obra, que comporten les esmentades obres provisionals, compliran totes les prescripcions del present Plec, com si fossin obres definitives.

Aquestes obres seran d'abonament, llevat que en el Plec de Condicions Tècniques Particulars es digui expressament el contrari, és a dir, amb càrrec a les partides alçades que per tal motiu figurin al Pressupost o, en cas de que no hi sigui, valorades segons els preus del Contracte.

Si aquests desviaments no fossin estrictament necessaris per a l'execució normal de les obres, a criteri de la Direcció, no seran d'abonament, i en aquest cas, serà conveniència del Contractista facilitar o accelerar l'execució de les obres.

Tampoc seran d'abonament els camins d'obra, tal com accessos, pujades, ponts provisionals, etc., necessaris per a la circulació interior de l'Obra, per a transport dels materials, per a visites d'obra. Malgrat tot, el Contractista haurà de mantenir els esmentats camins d'obra i accessos en bones condicions de circulació.

La conservació, durant el termini d'utilització d'aquestes obres provisionals, serà a càrrec del Contractista.

I.17.- Abocadors

Llevat manifestació expressa contrària al Plec de Condicions Tècniques Particulars, la localització d'abocadors, així com les despeses que comporti llur utilització, seran a càrrec del Contractista.

Ni el fet que la distància als abocadors sigui més gran que la que es preveu a la hipòtesi feta en la justificació del preu unitari que s'inclou, als annexes de la Memòria, ni l'omissió en l'esmentada justificació de l'operació de transport als abocadors, seran causa suficient per a al·legar modificació del preu unitari, que apareix al quadre de preus, o dir, que la unitat d'obra corresponent no inclou l'esmentada operació de transport a l'abocador, sempre que en els documents contractuals es fixi que la unitat inclou el transport de l'abocador.

Si als amidaments i documents informatius del Projecte es suposa que el material obtingut de l'excavació de l'aplanament, fonament o rases, ha d'utilitzar-se per a terraplè, replens, etc., i la Direcció d'Obra rebutja l'esmentat material per no aconseguir les condicions del present Plec, el Contractista haurà de transportar l'esmentat material a abocadors sense dret a cap abonament complementari; a la corresponent excavació, ni a incrementar el preu del Contracte per haver d'emprar major quantitat de material procedent de préstecs.

Així mateix el contractista es responsabilitzarà de la complimentació de la normativa vigent en matèria de medi ambient.

El Director de les obres podrà autoritzar abocadors a les zones baixes de les parcel·les, amb la condició de que els productes atacats siguin estesos i compactats correctament. Les despeses de l'esmentada estesa i compactació dels materials seran a compte del Contractista, per considerar-se incloses als preus unitaris.

La destinació i ús de qualsevol material que s'extregui de l'obra, la determinarà la direcció tècnica de l'obra, En cas que es faci sense la seva autorització, serà a càrrec del contractista la reposició del material extret.

I.18.- Explosius

L'adquisició, transport, magatzematge, conservació, manipulació, utilització de metxes, detonadors i explosius es regirà per les disposicions vigents a l'efecte, completades amb les instruccions que figurin al Projecte o dicti la Direcció d'Obra.

Anirà a càrrec del Contractista l'obtenció de permisos, llicències per a la utilització d'aquests mitjans, així com el pagament de les despeses que els esmentats permisos comportin.

El Contractista estarà obligat a l'acompliment estricte de totes les normes existents en matèria d'explosius i d'execució de voladores.

Per tant, tots aquells treballs en què es requereixi l'ús d'explosius, s'hauran de realitzar amb estricte compliment del Reglament General de Normes Bàsiques de Seguretat en la Mineria, aprovat pel RD 863/1985 de 2 d'abril de 1985, de l'Ordre de 20 de març de 1986, per la qual s'aproven les instruccions tècniques complementàries relatives als capítols IV, V, IX i X d'aquest Reglament i de les condicions establertes en les preceptives autoritzacions atorgades pels serveis corresponents del Departament d'Indústria i Energia de la Generalitat de Catalunya.

La Direcció podrà prohibir la utilització de voladores o determinats mètodes que consideri perillosos, encara que l'autorització dels mètodes utilitzats no allibera al Contractista de la responsabilitat dels danys causats.

El Contractista subministrarà i col·locarà els senyals necessaris per a advertir al públic del seu treball amb explosius. L'emplaçament i estat de conservació garantiran, en qualsevol moment, llur perfecta visibilitat.

En tot cas, el Contractista serà responsable dels danys que es derivin de la utilització d'explosius.

I.19.- Servituds i serveis afectats

En relació a les servituds existents, hom es regirà pel que s'estipula a la clàusula 20 del "Plec de Clàusules Administratives Generals". A tal efecte, també es consideraran servituds relacionades amb el "Plec de Prescripcions", aquelles que apareixen definides als Plànols del Projecte.

El objectes afectats seran traslladats o retirats per ,les Companyies i Organismes corresponents.

Malgrat tot, el Contractista tindrà l'obligació de realitzar els treballs necessaris per a la localització,, protecció o desviament en tot cas, dels serveis afectats de poca importància, que la Direcció considera convenient per a la millora del desenvolupament de les obres, si bé, aquests treballs li seran abonats, ja sigui amb càrrec a les partides alçades existents a l'efecte al Pressupost o per unitats d'obra, amb aplicació dels preus del Quadre de Preus nº 1. En llur defecte, hom es regirà pel que s'estableix a la clàusula 60 del "Plec de Clàusules Administratives Generalitat.

Tots aquells elements existents ja siguin edificacions, espècies vegetals en general o altres elements que s'hagin de conservar es protegiran convenientment, per tal d'assegurar-se la seva permanència fins a l'extinció del contracte. A tals efectes, i seguint les instruccions del direcció de l'obra, es senyalaran sobre el terreny abans d'iniciar-se les obres.

Els que es malmetin per motius imputables al contractista, aquest els reposarà al seu càrrec. L'element reposat haurà de tenir les mateixes característiques que l'existent abans de malmetre'l.

Quan sigui necessari executar determinades unitats d'obra, en presència de servituds de qualsevol tipus, o de serveis existents que sigui necessari respectar, o quan s'escaigui l'execució simultània de les obres i la substitució i reposició dels serveis afectats, el contractista estarà obligat a emprar els mitjans adequats per a la realització dels treballs amb el màxim de cura, de manera que s'eviti una possible interferència i risc de qualsevol tipus.

El contractista sol licitarà a les diferents entitats subministradores o propietaris de serveis plànols de definició de la posició dels esmentats serveis, i localitzarà i descobrirà les canonades de serveis soterrats mitjançant treballs d'execució manual. Les despeses originades o les disminucions de rendiment originades es consideraran als preus unitaris i no podran ser objecte de reclamació.

Si com a conseqüència de tot l'anterior s'han d'efectuar manualment o mecànicament alguns treballs, o s'han de reparar instal·lacions afectades, el cost corresponent serà íntegrament a càrrec del contractista.

I.20.- Col·locació de serveis

Es recorda al contractista que està totalment prohibit col·locar qualsevol tipus de serveis dins l'espai parcel·lat, amb l'excepció de les corresponents connexions i desguàs del clavegueram i telèfons.

L'existència d'un servei dins l'espai parcel·lat es considerarà un vici ocult, i conseqüentment, el contractista haurà de procedir a la seva reparació amb responsabilitat durant el termini de 15 anys, d'acord amb l'article 149 de la Llei de Contractes de les Administracions Públiques, 13/1995 (LCAP).

I.21.- Existència de tràfic durant l'execució de les obres

L'existència de determinats vials, que hagin de mantenir el servei durant l'execució de les obres, no serà motiu de reclamació econòmica per part del Contractista.

El Contractista programarà l'execució de les obres de manera que les interferències siguin mínimes, i si s'escau, construirà els desviaments provisionals que siguin necessaris, sense que això sigui motiu

d'increment del preu del Contracte.

Les despeses ocasionades pels anteriors conceptes, i per la conservació dels vials de servei esmentats, es consideraran incloses als preus del Contracte, i en cap moment podran ser objecte de reclamació. En cas de que l'anterior impliqui la necessitat d'executar determinades parts de les obres per fases, aquestes seran definides per la Direcció de les Obres,, i el possible cost adicional es considerarà inclòs als preus unitaris, com en l'apartat anterior.

I.22.- Interferència amb altres contractistes.

El Contractista programarà els treballs de manera que, durant el període d'execució de les obres, sigui possible realitzar treballs de jardineria i obres complementàries, com poder ser execució de xarxes elèctriques, telefòniques o altres treballs. En aquest cas, el Contractista, acomplirà les ordres de la Direcció, referents a l'execució de les Obres, per a fases que marcarà la Direcció, a fi de delimitar zones amb determinades unitats d'obra totalment acabades, per tal d'endegar els treballs complementaris esmentats.

Les possibles despeses motivades per eventuais paralitzacions o increments de cost, deguts a l'esmentada execució per fases, es consideraran incloses als preus del Contracte, i no podran ser, en cap moment, objecte de reclamació.

I.23.- Desviament de serveis

Abans de començar les excavacions, el Contractista, fonamentat en els plànols i dades que disposi, o mitjançant la visita als serveis, si és factible, haurà d'estudiar i replantejar sobre el terreny els serveis i instal·lacions afectades,, considerar la millor manera d'executar els treballs per no fer-los mal bé, i assenyalar aquells que, en darrer terme considera necessari modificar.

Si l'Enginyer Director es mostra conforme, sol·licitarà de l'Empresa i organismes corresponents, la modificació d'aquestes instal·lacions. Aquestes operacions es pagaran mitjançant factura. En cas desistir una partida per abonar els esmentats treballs, el Contractista tindrà en compte, en el càlcul de la seva oferta econòmica, les despeses corresponents a pagaments per Administració ja que s'abonarà únicament l'import de les factures.

Malgrat tot, si amb la finalitat d'accelerar les obres, les empreses interessades recapten la col·laboració del Contractista, aquest haurà de prestar l'ajuda necessària.

I.24.- Recepció d'obra i termini de garantia

Neteja final de les obres. El contractista procedirà, a càrrec seu, una vegada acabada l'obra, i abans de la seva recepció, a la neteja general de l'obra, retirarà els materials sobrants o rebutjats, runes, obres auxiliars, instal·lacions, magatzems, edificis que segons la direcció d'obra no s'hagin de conservar durant el termini de garantia i, en general, s'haurà de deixar l'obra executada en perfecte estat de policia.

Recepció de les obres. Un cop finalitzades les obres i abans de procedir a la seva recepció, la direcció tècnica de les obres practicarà un reconeixement exhaustiu en presència del contractista. Si les obres es trobessin en mal estat de ser admeses s'iniciaran els tràmits per a la seva recepció. Quan les obres no estiguin en estat de ser rebudes es farà constar i es donaran al contractista les instruccions oportunes per arranjar els desperfectes observats, tot fixant-se un termini per a esmenar-los, acabat el qual la direcció tècnica efectuarà un nou reconeixement i, en el cas que els arranjaments s'hagin efectuat correctament, s'iniciaran els tràmits per a la seva recepció.

Abans de la recepció i d'acord amb el s'especifica al punt 1.7 d'aquest Ple, el contractista aportarà a la direcció tècnica tota la documentació necessària sobre els serveis realment executats, que permetin elaborar els plànols definitius de l'obra.

Així mateix i previ a la recepció, el contractista aportarà a la direcció facultativa les actes de recepció signades, per les diferents companyies de tots els serveis: aigua, telèfon, gas i mitja i baixa tensió i qualsevol altre tipus d'instal·lació d'enllumenat, reg en baixa tensió i qualsevol altra instal·lació elèctrica, haurà d'aportar tota la documentació necessària (projectes i butlletins, contracte de manteniment, carpeta de baixa tensió i els diferents impresos), d'acord amb la normativa vigent.

En cas de recepcions parcials, es regirà pel que disposa l'article 147.5 de la LCAP.

Termini de garantia. El termini de garantia de l'obra serà d'un (1) any comptat a partir de la Recepció Provisional, llevat que en el Plec de Condicions Tècniques Particulars, o en el Contracte, es modifiqui expressament aquest termini.

Aquest termini s'estendrà a totes les obres executades sota el mateix Contracte (obra principal, balisament, senyalització i barreres, plantacions, enllumenat, instal·lacions elèctriques, edificacions, obres auxiliars, etc.).

En cas que l'obra s'arruïni, un cop exhaurit el termini de garantia, per vicis ocults de la construcció, degut a l'incompliment del contracte per part del contractista, aquest respondrà dels danys durant el termini de 15 anys a comptar des de la recepció.

1.25.- Conservació de les obres.

Es defineix com a conservació de l'obra, els treballs de neteja, acabats, entreteniments, reparació i tots aquells treballs que siguin necessaris per a mantenir les obres en perfecte estat de funcionament i policia. L'esmentada conservació s'estén a totes les obres executades sobre el mateix Contracte (obra principal, balisatge, senyalització i barreres, plantacions, enllumenat, instal·lacions elèctriques, edificacions, obres auxiliars, etc...).

A més del que es prescriu al present Article, hom es regirà pel que es disposa a la clàusula 22 del "Plec de Clàusules Administratives Generals".

El present article serà d'aplicació des de l'ordre d'endegament de les Obres fins a la recepció definitiva. Totes les despeses originades per aquest concepte seran a compte del Contractista.

També seran a càrrec del Contractista la reposició d'elements que s'hagin deteriorat o que hagin estat objecte de robatori. El Contractista haurà de tenir en compte, al càlcul de les seves proposicions econòmiques, les despeses corresponents a les reposicions esmentades o a les assegurades que siguin convenients.

1.26.- Liquidació

Dins del termini de sis mesos, a comptar des de la data de l'acta de recepció, s'haurà d'acordar i notificar al contractista la liquidació corresponent.

1.27.- Preus unitaris

El preu unitari, que apareix en lletra al Quadre de Preus N° 1 serà el que s'aplicarà als amidaments per a obtenir l'import d'Execució Material de cada unitat d'obra.

Complementàriament al que es prescriu a la clàusula 51 del "Plec de Clàusules Administratives General", els preus unitaris que figuren al Quadre de Preus nº 1 inclouen sempre, llevat prescripció expressa en contra d'un document contractual: subministrament (inclosos drets de patents, cànon d'extracció, etc.), transport, a més, manipulació i utilització de tots els materials emprats a l'execució de la corresponent unitat d'obra: les despeses de mà d'obra, maquinaria, mitjans auxiliars, eines, instal·lacions, normalment o incidentalment, necessàries per a acabar la unitat corresponent, i els costos indirectes.

La descomposició dels preus unitaris que figura al Quadre de Preus nº 2 és d'aplicació exclusiva a les unitats d'obra incompletes; el Contractista no podrà reclamar modificació dels preus en lletra de Quadre nº 1.1 per a les unitats totalment executades, per errades i omissions a la descomposició que figura al Quadre de preus nº 2. A l'encapçalament d'ambdós Quadres de Preus figura una advertència a l'efecte.

Fins i tot a la justificació de preu unitari que apareix al corresponent Annex de la Memòria, s'utilitzen hipòtesis no coincidents amb la forma real d'executar les obres (jornals i mà d'obra necessària; qualitat, tipus i cost horari de maquinaria; preu i tipus dels materials bàsics; procedència o distàncies de transport, número i tipus d'operacions necessàries per completar la unitat d'obra: dosificació, quantitat de materials, i proporció de diferents components o diferents preus auxiliars, etc...). Els esmentats costos no podran argüir-se com a base per a la modificació del corresponent preu unitari, ja que els costos s'han fixat a l'objecte de justificar l'import del preu unitari, i estan continguts en un document fonamentalment informatiu.

La descripció de les operacions i materials necessaris per a executar cada unitat d'obra, que figura als corresponents articles del present Plec, no és exhaustiva sinó enunciativa, per a la millor comprensió dels conceptes que compren la unitat d'obra. Per això les operacions o materials no relacionats, però necessaris per a executar la unitat,, es consideren inclosos al preu unitari corresponent.

1.28.- Partides alçades

Les partides que figuren com de "pagament íntegre" a les Prescripcions Tècniques Particulars, als Quadres de Preus, o als Pressupostos Parcial o Generals, es pagaran íntegrament al Contractista, un cop realitzats els treballs als quals corresponen.

Les partides alçades "per justificar" es pagaran d'acord amb l'estipulat a la clàusula 52 del "Plec de Clàusules Administratives Generals": es justificaran a partir del Quadre de Preus nº 1 i, en llur defecte, a partir dels preus unitaris de la Justificació de Preus.

En cas d'abonament "segons factura", el Contractista tindrà en compte, el càlcul de la seva oferta econòmica, les despeses corresponents a pagaments per Administració, ja que s'abonarà únicament l'import de les factures.

1.29.- Abonament d'unitats d'obra

Els conceptes mesurats per a totes les unitats d'obra, i la manera d'abonar-los, d'acord amb el Quadre de Preus nº 1, s'entendrà que es refereixen a unitats d'obra totalment acabades.

Al càlcul de la proposició econòmica, s'haurà de tenir en compte qualsevol material o treball necessari pel correcte acabament de la unitat d'obra, o per assegurar el perfecte funcionament de la unitat d'obra executada. En relació a la resta d'obra realitzada, es considerarà inclòs als preus unitaris del Contracte, no poden ser objecte de sobrepreu.

L'ocasional omisió dels esmentats elements als Documents del Projecte no podrà ser objecte de reclamació, ni de preu contradictori, per considerar-los expressament inclosos als preus del Contracte.

Els materials i operacions esmentats són els considerats com a necessaris i d'obligat compliment a la normativa relacionada a l'apartat I.31

I.30.- Revisió de preus

La revisió de preus es regeix pel que disposa l'article 104 i següents de la LCAP. La revisió serà procedent si el contracte ha estat executat en el 20 % del seu import i si han transcorregut sis mesos des de l'adjudicació. S'aplicarà la fórmula polinòmica, dins de les aprovades pel Decret 3650/1970 de 19 de desembre, que determini el Plec de Clàusules Administratives Particulars.

Als efectes a l'article 6é del Decret 2/1964, l'Administració fixarà els terminis parcials que corresponguin en aprovar el programa de treballs formulat pel contractista.

I.31.- Disposicions aplicables.

A més de les disposicions esmentades explícitament als articles del present Plec, seran d'aplicació les disposicions següents:

- Decret Legislatiu 1/2005, de 26 de juliol, pel qual s'aprova el Text refós de la Llei d'Urbanisme (TRLUC), modificat pel Decret Llei 1/2007, de 16 d'octubre i per les modificacions introduïdes per la Llei 26/2009, del 23 de desembre, de mesures fiscals, financeres i administratives.
- Decret 305/2006, de 18 de juliol, pel qual s'aprova el reglament de la Llei d'Urbanisme.
- Llei 8/2007, de 28 de maig, del sòl.
- Text Refós de la Llei de contractes de les Administracions públiques, Reial Decret Legislatiu 2/2000 de 16 de juny de 2000, del Ministeri d'Hisenda B.O.E. núm.148 de 21.06.00. Correcció d'errors B.O.E. núm. 227 de 21.09.00, es deroga excepte el capítol IV del títol V del llibre II, amb efectes de 30 d'abril de 2008, per la Llei 30/2007, de 30 d'octubre.
- Llei 30/2007, de 30 d'octubre, de contractes del Sector públic.
- Reial Decret 817/2009, de 8 de maig, per el que es desenvolupa parcialment la Llei 30/2007, de 30 d'octubre, de contractes del Sector públic.
- El Capítol IV del Títol V del Llibre II del Decret Legislatiu 2/2000, de 16 de juny, per el que s'aprova el Text Refós de la Llei de Contractes de les Administracions Públiques, articles 253 a 260 ambdós inclosos i per les modificacions introduïdes per la Llei 23/2003, de 23 de maig, reguladora del contracte de concessió d'obres públiques.
- Decret 1098/2001 de 12 d'octubre, per el que s'aprova el Reglament General de la Llei de Contractes de les Administracions Públiques.
- Decret 3854/1970, de 31 de desembre, pel qual s'aprova el Plec de Clàusules Administratives Generals per la Contractació d'Obres de l'Estat (BOE 16-2-1971).
- Plec de Clàusules Administratives Particulars i econòmiques que s'estableixin per a la contractació d'aquestes obres.
- Plec de Prescripcions Tècniques Generals per a projectes de l'Agència Catalana de l'Aigua.
- Reial Decret Legislatiu 2/2008, sobre règim del sòl i valoracions.
- Llei 20/1991 de promoció de l'accessibilitat i de supressió de barreres arquitectòniques. (Capítol I: Disposicions sobre barreres arquitectòniques urbanístiques). (DOGC núm 1526 de 4/12/1991)
- Decret 135/1995, de 24 de març, de desplegament de la Llei 20/1991, de promoció de l'accessibilitat i de supressió de barreres arquitectòniques, i d'aprovació del Codi d'accessibilitat. (Capítol 2 : Disposicions sobre barreres arquitectòniques urbanístiques -BAU-). (DOGC núm. 2043 de 28/04/1995).
- Llei 25/1988, de 29 de juliol, de Carreteres (BOE 30-07-1988).
- Real Decret 1812/1994, de 2 de setembre, pel qual s'aprova el Reglament General de Carreteres.

(BOE 23-09-94).

- Decret Legislatiu 2/2009, de 25 d'agost, pel qual s'aprova el Text refós de la Llei de carreteres.
- Decret 293/2003, de 18 de novembre, pel qual s'aprova el Reglament general de carreteres (DOGC núm. 4027 10-12-2003).
- Codi de circulació vigent.
- Decret 114/1988, de 7 d'abril d'Avaluació d'impacte ambiental.
- Llei 3/1998, de la Intervenció integral de l'Administració Ambiental, modificada per la Llei 1/1999 i per la Llei 12/2006.
- Llei 12/2006, del 27 de juliol, de mesures en matèria de medi ambient i de modificació de les lleis 3/1988 i 22/2003, relatives a la protecció dels animals, de la Llei 12/1985, d'espais naturals, de la Llei 9/1995, de l'accés motoritzat al medi natural, i de la Llei 4/2004, relativa al procés d'adequació de les activitats d'incidència ambiental
- Reial Decret Legislatiu 1/2008, d'11 de gener, Text refós de la Llei d'avaluació d'impacte ambiental (BOE 26-1-2008).
- Llei 9/2006, de 28 d'abril, sobre avaluació dels efectes de determinats plans i programes en el medi ambient (BOE 29-4-2006).
- Reial Decret 1131/1988, de 30 de setembre, pel qual s'aprova el Reglament per l'execució del Reial Decret Legislatiu 1302/1986, de 28 de juny, Avaluació d'Impacte Ambiental (BOE 5-10-1988).
- Llei 8/2005, de 8 de juny, de protecció, gestió i ordenació del paisatge.
- Decret 343/2006, de 19 de setembre, pel qual es desenvolupa la Llei 8/2005, de 8 de juny, de protecció, gestió i ordenació del paisatge, i es regulen els estudis i informes d'impacte i integració paisatgística.
- Reial Decret 105/2008, d'1 de febrer, pel qual es regula la producció i gestió dels residus de construcció i demolició (BOE 13-2-2008).
- Decret Legislatiu 1/2009, de 21 de juliol de 2009, pel qual s'aprova el Text refós de la Llei reguladora dels residus. (DOGC núm. 5430).
- Decret 69/2009, de 28 d'abril de 2009, pel qual s'estableixen els criteris i els procediments d'admissió de residus en els dipòsits controlats.
- Condicions Tècniques d'elements simples i compostos d'edificació, urbanització i enginyeria civil, Institut de la Construcció de Catalunya.
- Ordre FOM 1199/2005, de 18 d'abril, per la qual s'actualitza la composició de la Comissió Permanent del Formigó.
- RD 1247/2008, de 18 de juliol, per el qual s'aprova la instrucció de formigó estructural. Correcció d'errors 24-12-2008, BOE 309/51901.
- Decret 996/1999, d'11 de juny, per el qual es modifica el Reial Decret 1177/1992, de 2 d'octubre, per el que es reestructura la Comissió Permanent del Formigó, i el Reial Decret 2661/1998, d'11 de desembre, per el que s'aprova la Instrucció del Formigó Estructural (EHE).
- Instrucció relativa a les accions a considerar al Projecte de ponts de carreteres, aprovada per Ordre de 12 de Febrer de 1998.
- Reial Decret 314/2006, de 17 de març, per el qual s'aprova el Codi Tècnic de l'Edificació, modificat pel Reial Decret 173/2010, de 19 de febrer, en matèria d'accessibilitat i no discriminació de les persones amb discapacitat.
- Ordre VIV/561/2010, d'1 de febrer, per la qual es desenvolupa el document tècnic de condicions bàsiques d'accessibilitat i no discriminació per l'accés i utilització dels espais públics urbanitzats.
- Reial Decret 1371/2007, de 19 d'octubre, per el qual s'aprova el Document Bàsic "DB-HR Protecció front el soroll" del Codi Tècnic de l'Edificació i es modifica el Reial Decret 314/2006, de 17 de març, pel qual s'aprova el Codi Tècnic de l'Edificació. Modificat pel Reial Decret 1675/2008, de 17 d'octubre.
- Instrucció per al control de fabricació i posada en obres de mesclures bituminoses.
- Ordre 27/12/1999, Norma 3.1-IC. "Traçat i la Instrucció de carreteres" (BOE núm. 28 de 2/02/2000)
- Instrucció 5.1-IC Drenatge aprovada per l'Ordre de 21 de juny de 1965, modificada parcialment per l'Ordre Ministerial de 14 de maig de 1990, que aprova la Instrucció 5.2-IC "Drenatge superficial".
- Ordre FOM/3460/2003, de 28 de novembre, per la que s'aprova la norma 6.1-IC : "Seccions de ferm", de la Instrucció de carreteres. (BOE núm. 297 de 12/12/2003).

- Ordre de 23/5/1989 per la que s'aproven les Instruccions 6.2-IC de "ferms rígids".
- Ordre FOM/3459/2003, de 28 de novembre, per la que s'aprova la norma 6.3-IC: "Rehabilitació de ferms", de la Instrucció de carreteres. (BOE núm. 297 de 12/12/2003).
- Reial Decret 637/2007, de 18 de maig, per el que s'aprova la norma de construcció sismorresistents: ponts (NCSP-07)
- Reial Decret 997/2002, de 27 de setembre, per el que s'aprova la Norma de Construcció Sismorresistent. Part General i d'Edificació (NCSP-02).
- UNE-EN-124 1995. Dispositius de cobriment i de tancament per zones de circulació utilitzades per peatons i vehicles. Principis de construcció, assaigs de tipus, marcat, control de qualitat.
- Normes UNE declarades d'acompliment obligatori per ordres Ministerials de 5 de Juliol de 1967 i del de maig de 1971, Normes UNE esmentades als documents contractuals i, complementàriament la resta de les Normes UNE.
- Plec de Prescripcions Tècniques Generals per obres de carreteres i ponts de la Direcció General de Carreteres i Camins veïnals (PG-3/75) aprovat per Ordre Ministerial de 6 de febrer de 1976, amb les modificacions aprovades posteriorment.

Posteriors modificacions:

- Ordre de 31 de juliol de 1986 per la qual s'aprova la Instrucció de la Direcció General de Carreteres sobre seccions de ferm en autovies, derogada per l'Ordre de 23 de maig de 1989, que aprova la Instrucció 6.1 i 2-IC sobre seccions de ferm, l'esmentada derogació no afecta els annexes.
- Ordre Circular 293/86 T, sobre lligants bituminosos, de 23 de desembre de 1986.
- Ordre Circular 295/87 T, recomanacions sobre elements metàl·lics per formigó armat o pretesat, de data 6 d'agost de 1987.
- Ordre Ministerial de 21 de gener de 1988 (BOE 3/02/88) sobre modificació de determinats articles del Plec de Prescripcions Tècniques Generals per a Obres de Carreteres i Ponts. (Modificació passa a denominar-se PG-4).
- Ordre Ministerial de 8 de maig de 1989 (BOE 18/05/89), per la qual es modifiquen parcialment preceptes del Plec de Prescripcions Tècniques Generals per obres de carreteres i ponts.
- Ordre Ministerial de 28 de setembre de 1989 (BOE 910/89), per la qual s'aprova la modificació de l'article 104 del Plec de Prescripcions Tècniques Generals per obres de carreteres i ponts.
- Ordre Circular 325/97 T, de 30 de desembre de 1997, sobre senyalització, abalisament i defensa de les carreteres en allò referent als seus materials constituents.
- Ordre Ministerial de 27 de desembre de 1999, pel que s'actualitzen determinats articles del Plec de Prescripcions Tècniques Generals per a obres de Carreteres i ponts, en allò relatiu a conglomerats hidràulics i lligants hidrocarbonats (BOE 22/01/2000).
- Ordre Ministerial de 28 de desembre de 1999, per la qual s'actualitza el Plec de Prescripcions Tècniques Generals per a obres de Carreteres i ponts, en allò relatiu a senyalització , abalisament i sistemes de contenció de vehicles (BOE 28/01/2000).
- Ordre Circular 326/2000, de 17 de febrer, sobre geotècnia vial en allò referent a materials per a la construcció d'explanacions i drenatges.
- Ordre Circular 5/2001 de 24 de maig, sobre riscos auxiliars, mesclades bituminoses i paviments de formigó.
- Ordre Ministerial FOM/475/2002, de 13 de febrer, per la que s'actualitzen determinats articles del Plec de Prescripcions Tècniques Generals per a obres de carreteres i ponts relatiu a formigons i acers. (BOE 6/03/2002).
- Ordre Ministerial FOM 1382/2002, de 16 de maig, per la que s'actualitzen determinats articles del Plec de Prescripcions Tècniques Generals per a Obres de Carreteres i ponts relatiu a la construcció d'explanacions, drenatges i fonaments (BOE, de l'11 de juliol).

- Ordre Circular 10/02 sobre seccions de ferm i capes estructurals de ferms, modificada per l'Ordre Circular 10 bis/2002, per la qual es modifiquen parcialment determinades referències a l'assaig de blau de metilè en les Ordres Circulars 5/01 i 10/02.
 - Ordre FOM/891/2004, de l'1 de març per la que s'actualitzen determinats articles del Plec de Prescripcions Tècniques Generals per a obres de carreteres i ponts, relatius a fermes i paviments.
 - Ordre Circular 21/2007, sobre l'ús i especificacions que han de complir els lligants i mescles bituminoses que incorporen cautxú procedent de pneumàtics fora d'ús (NFU).
 - Ordre FOM/3818/2007, de 10 de desembre, per la qual es dicten instruccions complementàries per la utilització d'elements auxiliars d'obra en la construcció de ponts de carretera. (BOE 27/12/07).
 - Ordre Circular 24/08 sobre el Plec de Prescripcions Tècniques Generals per a Obres de Carreteres i ponts (PG-3). Articles: 542 – mescles bituminoses en calent tipus formigó bituminós i 543 – mescles bituminoses per capes de rodadura. Mescles drenants i discontinues.
 - Ordre Circular 21bis/2009 sobre betums millorats i betums modificats d'alta viscositat amb cautxú procedent de pneumàtics fora d'ús (NFU) i criteris a tenir en compte per la seva fabricació in situ i emmagatzematge en obra.
- Reial Decret 956/2008, de 6 de juny, pel qual s'aprova la instrucció per a la recepció de ciments (RC-08). Correcció d'errors BOE 220/37099.
 - Normes NLT del Laboratori de Transport i Mecànica del Sòl "José Luis Escario". Normes DIN, ASTM i altres normes vigents a altres països, sempre que siguin esmentades a un document contractual.
 - Reial Decret 334/1982, de 12 de febrer, sobre senyalització de carreteres, aeroports, estacions ferroviàries, d'autobusos i marítimes i serveis públics d'interès general en l'àmbit de les Comunitats Autònomes amb una altra llengua oficial diferents del castellà (BOE del 27 de febrer de 1982).
 - Reial Decret 2296/1981, de 3 d'agost, sobre senyalització de carreteres, aeroports, estacions ferroviàries, d'autobusos i marítimes i serveis públics d'interès general en l'àmbit territorial de les Comunitats Autònomes (BOE del 9 d'octubre de 1981).
 - Ordre, de 28 de desembre de 1999, per la qual s'aprova la Norma 8.1-IC Senyalització vertical, de la Instrucció de carreteres (BOE de 29 de gener de 2000).
 - Ordre, de 16 de juliol de 1987, per la qual s'aprova la Norma 8.2-IC sobre marques vials, (BOE del 4 d'agost i 29 de setembre de 1987).
 - Ordre, de 31 d'agost de 1987, per la qual s'aprova la Instrucció 8.3-IC sobre senyalització, abalisament, defensa, neteja i acabament de les obres fixes fora dels pobles (BOE del 18 de setembre de 1987).
 - Ordre Circular 15/2003, de 13 d'octubre, sobre senyalització dels trams afectats per la posta en servei de les obres. –Remat d'obres-.
 - Ordre Circular 16/2003, de 20 de novembre, sobre intensificació i ubicació de cartells d'obres.
 - Reial Decret 223/2008, de 15 de febrer, pel qual s'aprova el Reglament sobre condicions tècniques i garanties de seguretat en línies elèctriques d'alta tensió i les seves instruccions tècniques complementàries ITC-LAT 01 a 09.
 - Reial Decret 1454/2005, de 2 de desembre, pel qual es modifiquen determinades disposicions relatives al sector elèctric.
 - Reial Decret 842/2002, de 2 d'agost, pel qual s'aprova el Reglament electrotècnic per baixa tensió. Suplement amb el Reglament electrotècnic per baixa tensió i instruccions tècniques complementàries (ITC) BT 01 a BT 51.
 - Anul·lat l'incís 4.2.C.2 de la ITC-BT-03 per: Sentència de 17 de febrer de 2004 de la Sala Tercera del Tribunal Suprem. B.O.E.: 5-abril-2004.

En particular :

- ITC BT-06 Xarxes aèries per distribució en baixa tensió.
- ITC BT-07 Xarxes subterrànies per distribució en baixa tensió.
- ITC BT-08 Sistemes de connexió del neutró i de les masses en xarxes de distribució.

- ITC BT-09 Instal·lacions de l'enllumenat exterior.
 - ITC BT-10 Previsió de cargues per subministraments en baixa tensió.
 - ITC BT-11 Xarxes de distribució d'energia elèctrica. Escomeses.
-
- Reial Decret 1955/2000, d'1 de desembre, pel qual es regulen les activitats de transport, distribució, comercialització, subministre i procediments d'autorització d'instal·lacions d'energia elèctrica.
 - Reial Decret 1663/2000, de 29 de setembre, sobre connexió d'instal·lacions fotovoltaiques a la red de baixa tensió.
 - Llei 54/1997, de 27 de novembre, del Sector Elèctric. Ordre de 18/10/1984 (BOE 25/10/84) complementaria de l'Ordre de 6/7/1984, per la que s'aproven les Instruccions Tècniques Complementàries del Reglament sobre Condicions tècniques i Garanties de Seguretat en Centrals Elèctriques, Subestacions i Centres de transformació. (BOE núm. 1/8/1984).
 - Reial Decret 3275/1982, de 12 de novembre, sobre condicions tècniques i garanties de seguretat en centrals elèctriques i centres de transformació. (BOE núm. 288 de 1/12/82).
 - Decret 329/2001, de 4 de desembre, pel qual s'aprova el Reglament de subministrament elèctric. (DOGC 18/12/2001).
 - Instruccions interpretatives de la MI del Reglament Electrotècnic de BT publicades al DOGC.
 - Decret 3151/68 de 28 de Novembre. Reglament de Línies Elèctriques Aèries d'Alta Tensió (derogat el 19-09-2010).
 - Decret 120/1992, de 28 d'abril, del Departament d'Indústria i Energia, de característiques que han de complir les proteccions a instal·lar entre xarxes de diferents subministraments públics que discorren pel subsòl. (DOGC núm. 1606 de 12/6/1992).
 - Decret 196/1992, de 4 d'agost, del Departament d'Indústria i Energia de la Generalitat de Catalunya, per el que es modifica l'apartat a) del preàmbul i el punt 1.2 de l'article 1 del Decret 120/1992. (DOGC núm. 1649 de 25/9/1992).
 - Canalitzacions subterrànies en urbanitzacions i polígons industrials. Norma Tècnica NT-f1-003 CTNE.
 - NP-PI-001/1991 CTNE. Xarxes telefòniques en urbanitzacions i polígons industrials.
 - Recomanacions per a la construcció de clavegueram de la Corporació Metropolitana de Barcelona.
 - Seran també vigents, i es tindran en compte especialment, totes les Normes vigents de les Companyies de Serveis Afectats (Aigua, Electricitat, Telèfons i Gas).
 - Decret 136 de la Presidència del Govern, de 4 febrer de 1960, pel que es convaliden les taxes dels laboratoris del Ministeri d'Obres Públiques. Resolució de 16 de març de 2006, de la Subsecretaria, per la qual s'amplia l'àmbit d'aplicació de la Resolució de 16 de juny de 2005, per la qual s'estableix el procediment per la presentació de l'autoliquidació i les condicions per el pagament per via telemàtica de diverses taxes corresponents al Ministeri de Foment.
 - Reial Decret 606/2003, de 23 de maig, sobre al modificació del Reial Decret 849/1986, d'11 d'abril, que aprova el Reglament de domini públic hidràulic. (BOE 6/6/2003).
 - Reial Decret 140/2003, de 7 de febrer, per el que s'estableixen els criteris sanitaris de la qualitat de l'aigua i el consum humà. (BOE 21/02/2003).
 - Decret Legislatiu 1/2001, de 20 de juliol, pel qual s'aprova el Text Refós de la Llei d'aigües. (BOE 24/07/01).
 - Decret legislatiu 3/2003, de 4 de novembre, pel qual s'aprova el Text refós de la legislació en matèria d'aigües de Catalunya. (DOGC 21/11/2003).
 - Llei 9/2006, de 28 d'abril, sobre l'avaluació dels efectes de determinats plans i programes en el medi ambient.
 - Reial Decret 849/1986, d'11 d'octubre, pel qual s'aprova el Reglament del domini públic hidràulic.
 - Directiva marc de l'aigua 2000/60/CE.
 - Decret 130/2003, de 13 de maig, pel qual s'aprova el Reglament dels serveis públics de sanejament.
 - Reial Decret 509/1996, de 15 de març, de desenvolupament del Decret Llei 11/1995, de 28 de desembre, pel que s'estableixen les normes aplicables al tractament de les aigües residuals urbanes. (BOE núm. 312 de 20/12/1995).
 - Plec de prescripcions tècniques generals per a tuberies d'abastament d'aigües. Ordre de 28 de juliol de 1974. S'amplia la composició de la comissió per Ordre de 20 de juny de 1975, es desenvolupa la

- norma per Ordre de 23 de desembre de 1975.
- Plec de prescripcions tècniques generals per a tuberies de sanejament de poblacions. Ordre de 15 de setembre de 1986. (BOE núm. 228 23/09/1986).
 - Plec de Prescripcions Tècniques Generals per a Obres de carreteres PG-4-1988 i ponts del MOPU. Ordre de 21/1/88. Es modifiquen determinats preceptes, per ordre de 13 de febrer de 2002 i derogant-se els indicats.
 - Plec de Condicions Tècniques de la Direcció General d'Arquitectura. OM de 14 de juny de 1973.
 - N.T.E Normes Tecnològiques de l'edificació.
 - Reial Decret 779/1997 de 30 de maig, pel qual s'aprova la Instrucció per a la recepció de ciments RC-97.
 - Reial Decret 956/2008, pel qual s'aprova la instrucció per la recepció de ciments (RC-08).
 - Decret 1312/1986, e 25 d'abril, per el que es declara obligatòria "l'homologació de guixos i escaiola per la construcció" així com el compliment de les especificacions tècniques dels prefabricats y productes afins de guixos i escaiols i la seva homologació per el Ministeri d'Indústria i Energia.
 - RB-90. Plec de condicions tècniques generals per a la recepció de blocs de formigó en obres de construcció. Ordre de 4 de juliol de 1990.
 - Ordre FOM/0891/2004, d'1 de març.
 - Normes M.V i "Instruccions Enllumenat Urbà. 1965 M.O.P.U. Ordenances Municipals.
 - Decret 135/1995 de 24 de març de desplegament de la Llei 20/1991 de 25 de novembre de promoció de l'accessibilitat i de supressió de barreres arquitectòniques i d'aprovació del Codi d'accessibilitat.
 - Llei 31/1995 de 8 de novembre , de prevenció de riscos laborals. (BOE núm. 269 10/11/95).
 - RD 1627/1997 de 24 d'octubre, per el que s'estableixen disposicions mínimes de seguretat i salut en les obres de construcció. Es modifica l'annex IV per Decret 2177/2004, de 12 de novembre.
 - La legislació que substitueixi, modifiqui o complementi les disposicions esmentades i la nova legislació aplicable que es promulgui, sempre que estigui vigent amb anterioritat a la data del Contracte.

En cas de contradicció o simple complementació de diverses normes es tindran en compte, en tot moment, les condicions més restrictives.

I.32.- Clàusula addicional xarxa d'abastament d'aigua

El Contractista haurà de tenir en compte en la seva oferta econòmica que les obres relatives al subministrament i al muntatge de tots els materials que conformen les xarxes d'abastament d'aigües, hauran d'ésser subcontractades a la corresponent Companyia d'Aigües concessionària del Servei Municipal.

Per tant es convenient que per a la redacció de l'estudi econòmic el Contractista, independentment de les previsions del projecte, recapti l'oferta econòmica actualitzada de les corresponents Companyies d'Aigües ja que aquesta serà la que primarà en l'execució de les xarxes d'abastament.

CAPÍTOL II

2.- UNITATS D'OBRA CIVIL

- 2.1.- Materials bàsics.
- 2.2.- Esbrossada i neteja dels terrenys.
- 2.3.- Excavacions a qualsevol tipus de terreny.
- 2.4.- Terraplens.
- 2.5.- Demolicions i reposicions.
- 2.6.- Sub-base granular.
- 2.7.- Base granular.
- 2.8.- Paviment asfàltic.
- 2.9.- Excavació i replè de rases i pous.

- 2.10.- Vorades prefabricades de formigó.
- 2.11.- Rigoles.
- 2.12.- Formigons.
- 2.13.- Acer.
- 2.14.- Pavimentació de voravies.
- 2.15.- Tubs de formigó.
- 2.16.- Tronetes i pous de registre.
- 2.17.- Drenatge.
- 2.18.- Embornals i buneres.
- 2.19.- Obres de fàbrica i totxana.
- 2.20.- Accessos i connexions amb vials existents.
- 2.21.- Abastament d'aigües.
- 2.22.- Senyalització i balisament.
- 2.23.- Aplicació de la Clàusula 50 del Plec de Clàusules Administratives Generals.
- 2.24.- Altres unitats d'obra no especificades en aquest Plec.

CAPÍTOL II

2.- UNITATS D'OBRA CIVIL

2.1.- Materials Bàsics

Tots els materials bàsics,, que s'empraran durant l'execució de les obres, seran de primera qualitat i compliran les especificacions que s'exigeixen als materials del Plec de Prescripcions Tècniques Generals per a Obres de Carreteres PG-4-1988 i Ponts del M.O.P.U (gener 1988) i de Instruccions, Normes i Reglaments de la legislació vigent, esmentades a l'article 1.31 del present Plec.

2.2.- Esbrossada i neteja dels terrenys

Definició

Es defineix com aclariment i esbrossada del terreny, el treball consistent en extreure i retirar, de les zones designades, tots els arbres, soques, plantes, malesa, brossa, runes, escombraries, o qualsevol altre material no desitjable.

La seva execució inclou les operacions següents:

- Excavació dels materials objecte d'aclariment i esbrossada.
- Retirada dels materials objecte d'aclariment esbrossada.

Tot això realitzat d'acord amb les presents especificacions i amb les dades que, sobre el particular, inclouen els corresponents documents del Projecte.

Execució de les obres

Tots els subproductes forestals, excepte la llenya de valor comercial, seran cremats d'acord amb el que, sobre això, ordeni el Facultatiu encarregat de les obres. Els materials no combustibles seran retirats pel Contractista de la manera i als llocs que assenyali el Facultatiu encarregat de les Obres.

Amidament i abonament

Acomplirà, en tot moment, el que es prescriu al PG-4

L'amidament i abonament es realitzarà per metres quadrats (m²) realment esbrossats i exemptes de material.

El preu inclou la càrrega i transport a l'abocador dels materials totes les operacions esmentades a l'apartat precedent.

Simultàniament a les operacions d'esbrossada es podrà excavar la capa de terra vegetal.

Les terres vegetals es transportaran a l'abocador o s'arreglaran a les zones que indiqui la Direcció de les Obres, a fi de ser emprades per a formació de zones verdes. Aquestes terres es mesuraran i s'abonaran al preu de l'excavació, en qualsevol tipus de terreny. El transport a l'abocador, o la més intermedi esmentat, es considerarà inclòs als preus unitaris del contracte.

2.3.- Excavacions en qualsevol tipus de terreny

Les excavacions s'executaran d'acord amb els plànols del Projecte i amb les dades obtingudes del replanteig general de les Obres, els Plànols de detall i les ordres de la Direcció de les Obres.

La unitat d'excavació inclourà l'ampliació, millora o rectificació dels talussos de les zones de desmunt així com llur refi i execució de cunetes provisionals o definitives. La rectificació de llurs talussos, ja esmentada, s'abonarà al preu d'excavació del Quadre de Preus n° 1.

Quan les excavacions arribin a la rasant de la plataforma, els treballs que s'executaran per a deixar l'explanada rectificadada, compactada i totalment preparada per a endegar la col·locació de la sub-base granular, estaran inclosos al preu unitari de l'excavació. Si l'explanada no compleix les condicions de capacitat portant necessàries, el Director de les obres podrà ordenar una excavació addicional en sub-rasant, que serà mesurada i abonada mitjançant el mateix preu definitiu per a totes les excavacions.

Les operacions d'excavació s'efectuaran amb les precaucions necessàries, per aconseguir unes condicions de seguretat suficients, evitar danys a les estructures existents, d'acord amb el que, sobre això, ordeni l'encarregat Facultatiu de les obres, el qual designarà i marcarà els elements que calgui conservar intactes.

Per a disminuir al màxim el deteriorament dels arbres, que calgui conservar, es procurarà que els que s'han d'aterrar caiguin cap al centre de la zona objecte de neteja. Quan sigui necessari evitar danys a d'altres arbres, en el tràfic per carretera o ferrocarril, o a estructures properes, els arbres s'aniran trossejant per llur branca i tronc progressivament. Si per tal de protegir aquests arbres o altra vegetació destinada a romandre en un lloc, es precisa aixecar barreres o utilitzar qualsevol altre mitjà, els treballs corresponents s'ajustaran al que, sobre el particular ordeni l'encarregat Facultatiu de les obres.

Als rebaixos totes les soques i arrels més grans de deu centímetres (10 cm) de diàmetre, seran eliminades fins a una profunditat no inferior a cinquanta centímetres (50 cm), per sota de l'explanada.

Del terreny natural sobre el que s'ha d'assentar el terraplè s'eliminaran totes les soques o arrels amb un diàmetre superior a deu centímetre (10 cm), a fi de que no quedi cap dintre del ciment del terraplè, ni a menys de quinze centímetre (15 cm) de profunditat sota la superfície natural del terreny.

També s'eliminaran sota els terraplens de poca cota, fins a una profunditat de cinquanta centímetres (50 cm) per sota de l'explanada.

Aquells arbres que ofereixen possibilitats comercials seran esporgats i netejats, després es tallaran en

trasdos adequats i finalment s'emmagatzemaran acuradament al llarg del tirat, separats dels munts que han de ser cremats o llenyats. La longitud dels trasdos de fusta serà superior a tres metres (3 m), si ho permet el tronc. Ara bé, abans de procedir a tallar arbres, el contractista haurà d'obtenir els consegüents permisos i autoritzacions, si s'escau, essent al seu càrrec qualsevol tipus de despesa que ocasioni el concepte esmentat.

Els treballs es realitzaran de forma que produeixin la menor molèstia possible als ocupants de les zones pròximes a les obres.

Cap fita marca de propietat, punt de referència de dades topogràfiques, de qualsevol classe, serà feta mal bé o desplaçada, fins que un agent autoritzat hagi referències, d'alguna altra forma, la seva situació o aprovat el seu desplaçament.

La retirada dels materials objecte d'aclariment i esbrossada es farà com es diu a continuació

El Contractista, a l'executar les excavacions s'atindrà sempre als plànols instruccions del Facultatiu. En cas que l'excavació a executar no fos suficientment definida, sol·licitarà l'aclaració necessària abans de procedir a la seva execució. Per tant, no seran d'abonament els despreniments ni els augments de seccions no previstos al Projecte o fixats pel Director Facultatiu.

Contràriament, si seguint les instruccions del Facultatiu, el Contractista executés menor volum d'excavació que el que hauria de resultar de tots els plànols o de les prescripcions fixades, sols es considerarà d'abonament el volum realment executat.

En tots els casos, els buits que quedin entre les excavacions i les fabriques, inclòs resultants dels despreniments, s'hauran de reomplir amb el mateix tipus de material, sense que el Contractista rebi, per això, cap quantitat addicional.

En cas de dubte sobre la determinació del preu d'una excavació concreta, el Contractista s'atindrà al que decideixi el Director Facultatiu, sense ajustar-se al que, a efectes de valoració del Pressupost, figuri als Pressupostos Parcial del Projecte.

S'entén que els preus de les excavacions comprenen, a més de les operacions i despeses ja indicades, tots els auxiliars i complementaris, com són:

Instal·lacions, subministrament i consum d'energia per a enllumenat i força, subministrament d'aigües, ventilació, utilització de qualsevol classes de maquinaria amb totes llurs despeses i amortitzacions etc.... així com els entrebancs produïts per les filtracions o per qualsevol altre motiu.

2.4.- Terraplens.

Consisteix en llestesa i compactació de materials terrencs procedents d'excavacions o préstecs. Els materials per a formar terraplens compliran les especificacions del PG-4.

L'equip necessari per a efectuar la seva compactació es determinarà per l'encarregat Facultatiu en funció de les característiques del material a compactar segons el tipus d'obra.

El Contractista podrà utilitzar un equip diferent, per això necessitarà l'autorització del Facultatiu Director, que sols la concedirà quan, amb l'equip proposat pel Contractista, obtingui la compactació requerida, al menys, al mateix grau que amb l'equip proposat pel Facultatiu encarregat.

El ciment del replè es prepararà de forma adequada, per tal de suprimir discontinuïtats a les superfícies, efectuant els treballs necessaris de refi i compactació.

A continuació s'estendrà el material en tongades de gruix uniforme i suficientment reduït per a que, amb el mitjans disponibles, s'obtingui, en tot el seu gruix, el grau de compactació exigít. Els materials

de cada tongada seran de característiques uniformes, i si no ho fossin s'aconseguirà aquesta uniformitat barrejant-se convenientment amb els mitjans adequats per això.

No s'estendrà cap tongada mentre no s'hagi comprovat que la superfície subjacent acompleixi les condicions exigides, i per tant, sigui autoritzada la seva estesa per l'encarregat Facultatiu. En cas que la tongada subjacent s'hagi reblanit per una humitat excessiva no s'estendrà la següent.

Amidament i abonament

Es mesuraran i abonaran per metre cúbic (m³) realment executat i compactat al seu perfil definitiu, mesurat per diferencia entre perfils, presos abans i després dels treballs.

El material a utilitzar serà en algun cas, provinent de l'excavació a la traça; en aquest cas el preu d'un replè inclou la càrrega, transport, estesa, humectació, compactació i anivellació.

En cas que el material provingui de préstec, el preu corresponent inclou l'excavació, càrrega, transport, estesa, humectació, compactació, anivellació i cànon de préstec corresponent.

En qualsevol dels dos casos esmentats, el preu serà únic sempre que els préstecs s'obtinguin d'excavació de parcel·les del polígon. El Director de les obres podrà autoritzar l'excavació a determinades parcel·les, a fi d'obtenir matèries de préstec. L'esmentada excavació de préstecs a les parcel·les en cap cas podrà rebaixar el terreny de les parcel·les per dessota de les cotes de les voreres més properes.

Els terraplens, considerats al PG-4 com a replens localitzats (art. 332) o pedraplens (art. 331), s'executaran d'acord amb el PG-4 però es mesuraran i abonaran com les unitats de terraplè.

Terraplè de sòls seleccionats de préstec exteriors al polígon

Quan sigui necessari obtenir els materials per a formar terraplens de préstecs exteriors al polígon, el preu del terraplè inclourà el cànon d'extracció excavació, carrega, transport a qualsevol distancia, estesa, humectació, compactació, anivellació i la resta d'operacions necessàries per a deixar totalment acabada la unitat del terraplè.

El Contractista haurà de localitzar les zones de préstecs, obtenir els permisos i llicències que siguin necessaris i abans de començar les excavacions, haurà de sotmetre a l'aprovació del Director de les obres les zones de préstec, a fi de determinar si la qualitat dels sòls és suficient

2.5.- Demolicions i reposicions

Es defineix com demolició l'operació d'enderrocament de tots els elements que obstaculitzin la construcció d'una obra o que sigui necessari que desapareguin, per a donar per finalitzada l'execució de l'obra.

La seva execució inclou les operacions següents:

- Enderrocament o excavació de materials.
- Retirada d'els materials resultants a abocadors o al lloc d'utilització o a més definitiu.

Tot això realitzat d'acord amb les presents especificacions i amb les dades que, sobre el que ens ocupa, inclouen la resta dels documents del Projecte.

Execució de les obres

L'execució de les obres compren l'enderrocament o excavació de materials. Aquestes operacions s'efectuaran amb les precaucions necessàries per a l'obtenció d'unes condicions de seguretat

suficients i evitar danys a les estructures existents, d'acord amb el que ordeni el Facultatiu encarregat de les obres, qui designarà i marcarà els elements que s'hagin de conservar intactes, així com els llocs a més i la forma de transport d'aquells.

Amidament i abonament

Es mesuraran i abonaran als preus del Quadre de Preus nº 1.

L'excavació de roca i l'excavació especial de talussos en roca, definida a l'article 322 del PG-4, s'abonarà al preu únic definit d'excavació.

Si durant l'execució de les excavacions apareixen manantals o filtracions motivades per qualsevol causa, s'utilitzaran els mitjans que siguin necessaris per a esgotar les aigües. El cost de les esmentades operacions estarà comprès als preus d'excavació.

El preu de les excavacions compren també les entibacions que siguin necessàries i el transport de les terres a l'abocador, a qualsevol distància. La Direcció de les Obres podrà autoritzar, si es possible, l'execució de sobreexcavacions per a evitar les operacions d'apuntament, per a els volums sobreexcavats no seran objecte d'abonament. L'excavació de rases sabonera per metres cúbics (m³) excavats d'acord amb la medició teòrica dels plànols del Projecte.

El preu corresponent inclou el subministrament, transport, manipulació i ús de tots els materials, maquinària i mà d'obra necessària per a la seva execució: la neteja i esbrossada de tota l'entrada d'aigües; la construcció dels apuntaments i els calcats que es precisin; el transport dels productes extrets al lloc d'ús, als dipòsits o a l'abocador; indemnitzacions a qui calgui i arranjamet de les àrees afectades.

A l'excavació de rases i pous serà d'aplicació l'advertència sobre els preus de les excavacions, esmentada a l'article 2.3 del Present Plec.

Quan durant els treballs d'excavació apareguin serveis existents amb independència de que aquests s'hagin contemplat o no al Projecte, els treballs s'executaran inclòs amb mitjans manuals, per a no fer mal bé aquestes instal·lacions, completant-se l'excavació amb calcat o penjat en bones condicions de les canonades d'aigua, gas, clavegueram, instal·lacions elèctriques, telefòniques, etc. o amb qualsevol altre servei que sigui precís descobrir, sense que el Contractista tingui cap dret a pagament per aquests conceptes.

El replè de les rases s'executarà amb el mateix grau de compactació exigida als terraplens (apartat 2.4.). El Contractista utilitzarà els mitjans de compactació lleugers necessaris i reduirà el gruix de les tongades, sense que els esmentats treballs puguin ser objecte de sobrepreu.

Si els materials procedents de les excavacions de rases no són adequats per a llur replè, s'obtindran els materials necessaris dels préstecs interior al polígon, no essent d'abonament els treballs d'excavació i transport dels esmentats materials de préstec i trobant-se inclosos al preu unitari de replè de rases definit al Quadre de Preus nº 1.

El preu corresponent inclou la carrega sobre camions i el transport a l'abocador o lloc d'utilització, així com la manipulació dels materials i mà d'obra necessària per a la seva execució.

Sols seran d'abonament les demolicions de fabricues antigues, però no s'abonaran els trencaments de canonades, de qualsevol mena i format.

El Contractista té l'obligació de dipositar els materials que, procedents d'enderrocs, considera de possible utilització o d'algun valor, al lloc que els hi assigni el Director Facultatiu de l'obra.

Reposicions

S'entén per reposicions la reconstrucció d'aquelles fabriques que hagi estat necessari enderrocar per a l'execució de les obres i s'han de realitzar de tal forma que, les esmentades fabriques han de quedar en les mateixes condicions que abans de començar les obres.

Les característiques d'aquestes seran les mateixes que les dels enderrocaments, amb el mateix grau de qualitat i textura.

La demolició s'abonarà als preus corresponents del Quadre de Preus n° I. Les reposicions s'abonaran als preus del Quadre de Preus n° I com si es tractés d'obres de nova construcció.

2.6.- Sub-base granular

Condicions generals

Els materials a utilitzar a les sub-bases granulars seran àrids naturals o procedents del picament i trituració de pedra de pedrera o grava natural, sorrers, escòries, sòls seleccionats o materials locals exempts d'argila, marge o altres matèries estranyes.

En tot moment s'acompliran les especificacions del PG-4. Abans de col·locar la sub-base granular es comprovarà, amb especial atenció la qualitat dels treballs de refi i compactació de l'explanada i s'executaran els assaigs necessaris.

Els percentatges d'humitat del material i de l'explanada seran els correctes i es comprovaran els pendents transversals de la plataforma.

Amidament i abonament

Es mesurarà i abonarà per metres cúbics (m³) realment executats i compactats, mesurats sobre els plànols del Projecte.

El preu inclourà la preparació de la superfície d'assentament, el cànon d'extracció, càrrega, transport a qualsevol distància i la resta d'operacions necessàries per a deixar completament acabada una unitat.

2.7.- Bases granulars

S'acompliran en tot moment, les especificacions del PG-4.

Abans de col·locar la capa de base granular es comprovarà, amb especial atenció la qualitat dels treballs de refi i compactació de la capa de sub-base, i s'executaran els assaigs necessaris. Els percentatges d'humitat del material i de la superfície de sub-base seran els correctes, i es comprovaran els pendents transversals.

En el cas d'emprar base d'origen granític es comprovarà el grau de fiabilitat de l'àrid mitjançant assaig CBR o similar i en tot moment l'índex CBR serà superior a 80 unitats.

Amidament i abonament

Es mesurarà i abonarà per metre cúbic (m³) realment executat i compactat, mesurat sobre els plànols del Projecte.

El preu inclourà el cànon d'extracció, carrega, a qualsevol distància i la resta d'operacions necessàries per a deixar completament acabada la unitat.

2.8.- Paviments

Abans de procedir a l'estesa de la capa del ferm immediatament superior a la capa de base es comprovarà amb especial atenció la qualitat dels treballs de refi i compactació de l'esmentada capa de base i s'executaran els assaigs necessaris. Els percentatges d'humitat del material i de la superfície de base seran els correctes, es comprovaran els pendents transversals.

a) Asfàltics

Les mescles asfàltiques en calent seran aprovades per a llur ús per l'encarregat Facultatiu, i llur qualitat, característiques i condicions s'ajustaran a la Instrucció pel Control de fabricació i posta en obra de mescles bituminoses, així com a la Instrucció 6.1-IC-1975, sobre fermes flexibles (O.M. 12.3.1976). Acompliran, en tot moment les especificacions del PG-4.

Es mesuraran i abonaran per Tones (Tn) calculats a partir dels metres quadrats (M2) de paviment executat i amb el gruix definit als plànols del Projecte i la densitat real obtinguda als assaigs.

Els preus inclouran l'execució dels regs d'emprimació i adherència segons especificacions del PG-4 i de tota l'obra de pavimentació inclòs el transport, fabricació, estesa, compactació i els materials àrids, lligants, filler i possibles additius.

b) Altres paviments

Quant a les especificacions dels materials a emprar, les dosificacions dels mateixos, l'equip necessari per a l'execució de les obres, la forma d'executar-se, així com l'amidament i abonament de les unitats referides al tipus de paviment, tals com tractaments superficials, macadams o paviments de formigó, estarà, en tot moment, acomplint el que disposa el PG-4, llevat dels lligants, que es consideren sempre inclosos a la unitat d'obra definida.

2.9.- Excavacions i replè de rases i pous

La unitat d'excavació de rases i pous compren totes les operacions necessàries per a obrir les rases definides per a l'execució del clavegueram, abastament d'aigua, la resta de les xarxes de serveis definides al present Projecte i les rases i pous necessaris per a fonaments o drenatges.

Les excavacions s'executaran d'acord amb les especificacions del PG-4 i els plànols del Projecte amb les dades obtingudes del replanteig general de les obres, els plànols de detall i les ordres de la Direcció d'Obres.

Les excavacions es consideraran no classificades i es defineixen amb un sol preu per a qualsevol tipus de terreny.

En cas de no poder comptar amb préstecs interiors al polígon, el material a emprar abonarà segons preu d'excavació de préstecs exteriors al polígon, definit al Quadre de Preus nº 1.

2.10.- Vorades prefabricades de formigó

Definició

Es un element resistent prefabricat que, col·locat sobre una base adequada, delimita una càrrega o una

vorada.

Procedència

Aquest tipus de vorada prové de fabricues especialitzades.

Característiques generals

Les característiques generals seran les definides al plànols del Projecte.

Per a finalitats especials s'admetran vorades de diferents dimensions que les especificades, sempre que siguin aprovades per la Direcció d'Obra.

Normes de qualitat

Resistència a la compressió en proveta cúbica tallada amb serra circular diamantada als vint-i-vuit dies (28): mínim tres-cents cinquanta quilograms per centímetre quadrat (350 Kg/CM²).

Desgast per fregament:

- Recorregut: mil metres (1000 m).
- Pressió sis-cents grams per centímetre quadrat (0.6 Kg/CM²)
- Abrasiu Carborúndum un gram per centímetre quadrat (1 gr/CM²) (per via humida).
- Desgast mig en pèrdua d'alçada: menor de dos amb cinc mil límetres (2.5 mm)
- Resistència a flexo - compressió: seixanta a vuitanta quilograms per centímetre quadrat (60 a 80 Kg/cm²).

Recepció

Es rebutjaran a la més vorades que presenten defectes, encara que siguin deguts al transport.

No seran de recepció les vorades, la secció transversal de les quals no s'adapti a les dimensions assenyalades a les característiques generals amb unes toleràncies de més menys un centímetre (± 1 cm).

Amidament i abonament

S'abonaran per metre lineal (ml.) col·locat i totalment acabat, exclòs el formigó de base necessari. Aquest formigó abonarà al preu corresponent al Quadre de Preus n° I.

2.11.- Rigoles

a) Rigoles de llosetes blanques de morter comprimit per a rigoles

Definició

Es una rajola composta d'una capa d'empremta, de morter ric en ciment blanc i àrid fi, que forma la cara, i una capa de base de morter menys ric en ciment i àrid més gruixut, que constitueix el dors.

Procedència

Aquesta rigola prové d'una fàbrica especialitzada.

Característiques generals

Si no es defineixen als plànols, el tipus reglamentari haurà de ser quadrat, de vint centímetres (20 cm) de cantó i vuit centímetres (8 cm) de gruix, la cara superior de desgast serà de dotze mil·límetres (12 mm) i amb superfície llisa.

Es fabricaran exclusivament amb ciment Pòrtland blanc.

Normes de qualitat

Desgast per fregament:

- Recorregut: dos-cents cinquanta metres (250 m)
- Pressió sis-cents grams per centímetre quadrat (0.6 Kg/CM²)
- Abrasiu sorra silícia un gram per centímetre quadrat (1 gr/CM²) (per via humida)
- Desgast mitjà en pèrdua d'alçada: inferior a un amb cinc mil·límetres (1.5 mm)

Recepció

No seran de recepció les llosetes, si llurs dimensions i guixos de capes no s'ajusten al que s'ha especificat anteriorment, amb unes toleràncies màximes de dos mil·límetres (2 mm) més o menys.

De cada a més s'assajaran tantes llosetes com indiqui el Director Facultatiu de l'Obra.

Si el terme mig dels resultats no abasta els límits previstos, es rebutjarà la més.

Amidament i abonament

Abonarà per metre lineal (ml.) col·locat i totalment acabat,, exclòs el formigó a base, necessaris Aquest formigó abonarà al preu corresponent del Quadre de Preus n° 1.

b) Vorades tipus rigola per a aparcaments

Les vorades tipus rigola per a aparcaments seran fabricades de formigó i compliran les especificacions de l'article 2.11, relatives a execució, amidament i abonament.

2.12.- Formigons

Es consideren els següents tipus de formigons:

- Formigó HM-10/P/20/I de cent quilograms per centímetre quadrat (100 Kg/CM²) de resistència característiques vint-i-vuit (28) dies.
- Formigó HM-15/B/20/I de cent quilograms per centímetre quadrat (150 Kg/CM²) de resistència característiques vint-i-vuit (28) dies.
- Formigó HM-20/P/20/I de dos-cents quilograms per centímetre quadrat (200 Kg/CM²) de resistència característica a vint-i-vuit (28) dies.
- Formigó HA-25/P/20/I de dos-cents cinquanta quilograms per centímetre quadrat (250 Kg/CM²) de resistència característica a vint-i-vuit (28) dies.

Tots els formigons compliran l'EHE, considerant com definició de resistència característica la d'aquesta instrucció.

Tots els formigons seran vibrats mitjançant vibradors d'agulla i d'encofrat o regles vibrants.

Es fabricarà, sempre, amb formigonera, essent el període de batut superior a un minut (1) i inferior al minut i mig (1'30) i de forma que la consistència del formigó sigui totalment uniforme en cada barreja.

A més de les Prescripcions de l'EHE es tindran en compte les següents:

La instal·lació de transport i posta a l'obra es farà de tal forma que el formigó no perdi compactat ni homogeneïtat.

No es podrà abocar lliurement el formigó des d'una alçada superior a un metre cinquanta centímetres (1.50 m), ni distribuir-ho amb pala a gran distancia.

Queda prohibit l'ús de canaletes o trompes pel transport o per la posta a l'obra del formigó, sense autorització del Facultatiu encarregat.

No es podrà formigonar quan l'aigua pugui perjudicar la resistència o qualsevol de les característiques del formigó. Per al formigonament, en temps fred o calorós, es seguiran les prescripcions de l'EHE.

Mai no es col·locarà formigó sobre un terreny que estigui gelat.

El vibrador s'introduirà verticalment a la massa del formigó fresc i es retirarà també verticalment, sense que es mogui horitzontalment mentre que estigui submergit al formigó.

Es procurarà extreure el vibrat a les proximitats dels encofrats per evitar la formació de bosses de pedres i de coqueres.

En general, el vibrat del formigó s'executarà d'acord amb les normes especificades a l'EHE.

La situació de les juntes de construcció serà fixada pel Facultatiu Director de manera que compleixin les prescripcions de l'EHE i procurant que llur nombre sigui el menor possible.

Sempre que s'interrompi el treball, qualsevol que sigui el termini d'interrupció, es cobrirà la junta amb sacs de gerga humits per a protegir-la dels agents atmosfèrics.

Abans de recomençar el treball, es prendran les disposicions necessàries per a aconseguir una bona unió del formigó fresc amb el que està endurit.

Durant els tres (3) primers dies, es protegirà el formigó dels raigs solars amb arpillera mullada. Com a mínim, durant els set (7) primers dies, es mantindran les superfícies vistes constantment humides,

mitjançant el reg, la inundació o cobrint-les amb sorra o arpillera, les quals hauran de mantenir-se constantment humides.

La temperatura de l'aigua utilitzada al reg no serà inferior en més de vint graus (20 °C) a la del formigó, per evitar la producció de rodadures per refredament bruscat.

També es podran utilitzar procediments de curat especial a base de pel·lícules superficials impermeables, prèvia autorització per escrit del Director Facultatiu.

Els paraments han de quedar llisos, amb formes perfectes i bon aspecte, sense defectes o rugositats, i sense que sigui necessari aplicar, en aquests paraments, enlluits, que no podran ser, en cap cas, executats sense l'autorització prèvia del Director Facultatiu.

Les operacions precises per a deixar les superfícies en bones condicions d'aspecte, seran a compte del Contractista.

La irregularitat màxima que s'admet als paraments és la següent:

- Paraments vistos, sis mil límetres (0.006 m)
- Paraments ocults, vint-i-cinc mil límetres (0.025 m)

En qualsevol cas, a totes les obres de fàbrica i murs es prendran provetes, que seran trencades als set (7) o vint-i-vuit (28) dies. S'efectuaran, com a mínim, una sèrie de sis (6) provetes cada cinquanta metres cúbics (50 m³) de formigó utilitzat a voltes o soleres.

A les obres de formigó armat es faran diàriament dues (2) series de sis (6) provetes cadascuna, per a trencar cada sèrie, als set (7) i vint-i-vuit (28) dies, prenent com a càrrega de trenc, a cada sèrie, la mitja dels resultats, descartant les dues (2) extremes.

Les provetes s'amagaran de forma similar a la del formigó de l'obra i es conservaran en condicions anàlogues a les d'aquest. Si passant vint-i-vuit (28) dies la resistència de les provetes fos inferior a l'especificada, per aquesta data, i en menys d'un vint per cent (20 %), s'extrauran provetes de l'obra i si la resistència d'aquestes fos també menor que l'especificada, l'obra serà enderrocada. En canvi, si la resistència de les provetes extretes fos superior que les de l'assaig, podrà acceptar-se l'obra en cas de que es pugui efectuar, sense perill, un assaig de càrrega amb una sobrecàrrega superior en un cinquanta per cent (50 %) a la de càlcul, durant el qual es mesurarà la fletxa produïda, que haurà de ser admissible.

Si no fos possible extreure provetes de l'obra, i les d'assaig no donen el vuitanta per cent (80 %) de les resistències especificades, l'obra haurà d'enderrocar-se.

En cas de que la resistència de les provetes d'assaig i de les extretes de l'obra estès compresa entre el vuitanta i el cent per cent (80 i 100 %) de l'especificada, el Director Facultatiu podrà rebre, amb reserves l'obra, després dels assaigs de càrrega corresponents.

Els motlles i encofrats seran de fusta, acompliran les condicions exigides a l'apartat corresponent, metàl·lics o d'altre material adient, a criteri del Director Facultatiu.

Tant les unions com les peces que constitueixen els encofrats, fites i calcats hauran de posseir la resistència i la rigidesa necessària per que, amb la marxa prevista del formigó no es produeixin moviments locals de més de cinc mil límetres (0.005 m).

Tant les superfícies dels encofrats com els productes que se'ls pugui aplicar, per a facilitar l'encofrat, no hauran de contenir substàncies agressives pel formigó.

Els encofrats de fusta s'humitejaran abans del formigonat i es netejaran, especialment el fons, deixant-se obertures provisionals per a facilitar aquesta tasca.

Les juntes entre les diferents taules hauran de permetre l'entumiment de les mateixes, per la humitat del reg o de l'aigua del formigó sense que deixin escapar la pasta durant el formigonat.

Es disposarà l'encofrat a les bigues i forjats amb la necessària contrafletxa per a que, un cop desencofrada i carretada la pega de formigó, aquesta conservi contrafletxa 1:300 de la llum.

S'autoritza l'ús de tipus i tècniques especials d'encofrat, el comportament i resultats dels quals estiguin sancionats per la pràctica, havent de justificar l'eficàcia d'aquells altres que es proposin i que, per la seva novetat, manquin d'aquelles garanties.

Amidament i abonament

Els formigons es mesuraran d'acord amb els plànols del Projecte, amb els plànols de detall resultants del replanteig de les obres, que s'abonaran per metres cúbics (m³).

El preu dels encofrats va inclòs en els corresponents preus de formigons. Aquest preus inclouen els materials dels encofrats, la maquinària i la mà d'obra necessaris per a la col·locació.

El formigó armat abonarà al preu del tipus de formigó emprat, que inclourà totes les operacions necessàries per a executar la unitat d'obra menys les armadures i llur col·locació, que abonarà al preu del quilogram (kg) d'acer col·locat.

Les bastides, cimbres, execució de juntes, operacions de curat i altres operacions necessàries per a l'execució del formigonat, a criteri de la Direcció de les Obres, es consideraran incloses als preus dels formigons.

Advertència sobre l'abonament de les obres de fàbrica

Únicament s'abonarà el volum d'obra de fàbrica realment executat, conforme a les condicions i amb subjecció als perfils de replanteig i plànol dels mateixos, que figuren al Projecte o ordres escrites del Director Facultatiu. Per tant, en cap cas seran d'abonament els excessos d'obra de fàbrica executats pel Contractista pel seu compte, sense tenir l'autorització del Director Facultatiu.

Per a l'abonament dels increments de secció sobre la secció teòrica mínima, indicats als plànols de seccions tipus, serà necessari que, prèviament, hagi estat ordenada la seva execució pel Director Facultatiu, per escrit i fent constar, de manera explícita, les dimensions que han de donar-se a la secció. Per això el Contractista estarà obligat a exigir, prèviament a l'execució de cada part d'obra, la definició exacta d'aquelles dimensions que no es trobin definides.

2.13.- Acer a utilitzar a armadures

Condicions generals

L'acer a utilitzar acomplirà les condicions exigides a la Instrucció per al Projecte i Execució de les obres de Formigó EHE.

Qualitat

La càrrega de trenc serà superior a sis mil cent quilograms per centímetre quadrat (6100 Kg/cm²).

L'allargament repartit de trenc serà superior o igual al quatre per cent (4 %), entenent per això la deformació unitària romanent, mesurada després de l'assaig normal de tracció UNE 7010, sobre una base de deu diàmetres situada a més de cinc diàmetres del coll d'astricció i a més de tres diàmetres del punt d'aplicació de la mordassa. El mòdul d'elasticitat inicial serà igual o superior a un milió vuit-cents mil quilograms per centímetre quadrat (1.800.000 Kg/cm²). El límit elàstic serà de cinc mil cent quilograms per centímetre quadrat (5100 Kg/cm²).

Als acers d'esglaó de relaxament, es prendrà com límit elàstic la mínima tensió capes de produir una deformació romanent del dos per mil (0.02 %). La tensió màxima de trenc serà igual o superior al cent vint-i-cinc per cent (125 %) de la corresponent al seu límit elàstica, entenent per tensió màxima de trenc el valor de l'ordenada màxima del diagrama tensió - deformació.

El valor del límit elàstic característic es determinarà prenent la mitjana aritmètica dels "ln/2" valors més baixos, obtinguts a l'assaig de "ln" provetes, prescindint-se del valor mig de la sèrie si "ln" fos imparell.

La qualitat s'ajustarà al PG-4

Assaigs

Si el Facultatiu Director de l'Obra ho considera convenient, s'exigirà un certificat del Laboratori Oficial que garantitzi la qualitat del ferro utilitzat. Així mateix donarà instruccions sobre l'execució a l'obra de l'assaig de plegament, descrit a la Instrucció per al Projecte i Execució d'Obres de formigó EHE.

Armadures i elements metàl·lics

S'abonaran pels quilograms (kg), que resultin de l'especejament dels plànols que, abans de començar cada obra, hagin estat presentats al Director Facultatiu i aprovats per aquest, al preu corresponent dels que figurin al Quadre de Preus nº I.

2.14.- Pavimentació de voreres i rajoles de morter comprimit

Definició

La rajola de morter comprimit és una rajola d'una capa d'empremta de morter ric en ciment, àrid fi i, en casos particulars, colorants que formen la cara, i una capa de base de morter menys ric en ciment i àrid mes gruixut, que constitueix el dors.

Procedència

Aquest tipus de rajola prové d'una fàbrica especialitzada.

Característiques generals

Si no es defineixen als plànols, el tipus reglamentari serà quadrat amb vint centímetres (0.020 m) de cantell i quatre centímetres (0.04 m) de gruix.

Si no es defineixen als plànols, el tipus reglamentari serà quadrat amb vint centímetres (0.020 m) de cantell i quatre centímetres (0.04 m) de gruix.

Constitució

Està constituït per una cara superior de desgast de dotze mil·límetres (0.012 m) de gruix i una cara inferior de base de vint-i-vuit mil·límetres (0.028 m).

Les llosetes normals es fabricaran, només amb ciment Pòrtland i sorra natural; en canvi les de color es faran amb ciment Pòrtland i sorra natural a la seva capa base, i amb ciment blanc acolorat i sorra d'arbre a la capa superior de desgast.

El dibuix de la cara superior haurà de ser aprovat per la Inspecció Facultativa.

Normes de qualitat

Desgast per fregament:

- Recorregut : dos-cents cinquanta metres (250 m).
- Pressió: sis cents grams per centímetre quadrat (0.06 Kg/CM²)
- Abrasió: sorra silícica 1 gr/CM² per via humida.
- Desgast mitjà en pèrdua d'alçada: inferior a dos mil·límetres (0.002 m).
- Resistència a la flexió. Flexió per pega completa sobre quatre (4) suports situats entre sí a divuit centímetres (0.18 m) i càrrega puntual al centre: superior a tres-cents cinquanta quilograms (350 Kg).

Recepció

No seran de recepció les llosetes si les dimensions i guixos de llurs capes no s'ajusten a l'especificat anteriorment, amb unes toleràncies màximes de dos mil·límetres (0.002 m), més o menys.

Amidament i abonament

S'abonaran per metre quadrat col·locat i totalment acabat. El morter es considerarà inclòs al preu, per a el formigó HM-15/B/20/l de base abonarà al preu corresponent del Quadre de Preus nº 1.

2.15.- Canonades de formigó

Definició

Es defineixen com canonades de formigó les formades amb tubs prefabricats de formigó en massa o armat. S'utilitzen per a la conducció d'aigües sense pressió o per allotjar cables o conduccions de diferents serveis.

S'exclouen en aquesta unitat els tubs porosos o anàlegs per a captació d'aigües subterrànies. També s'exclouen els utilitzats a les canonades a pressió.

Materials

El formigó i les armadures que s'utilitzin a la fabricació dels tubs, així com els materials utilitzats a la solera i a les juntes acompliran les condicions especificades als corresponents articles del present Plec i a les Normes d'Aplicació (art. 1.16).

La fabricació dels tubs es durà a terme en un lloc tancat, on romandran, aproximadament tres (3) dies; estaran protegits del sol i de corrents d'aire o es mantindran suficientment humits, si no està prevista una classe de cura. La temperatura ambient no ha de baixar dels cinc graus centígrads (5 °C) durant el període de curat.

Els tubs seran uniformes i mancaran d'irregularitats a llur superfície. Les arestes dels extrems seran nítides i les superfícies frontals, verticals a l'eix del tub. Les esmentades arestes s'arrodoniran en un radi de cinc mil·límetres (0.005 m). Un cop s'hagi pres el formigó, no es procedirà al seu allisat amb abeurada de ciment.

Els tubs es subministraran amb les dimensions prescrites. La paret interior no es desviarà de la resta en més d'un cinc per mil (0.50 %) de la longitud útil. Els tubs no contindran cap defecte que pugui reduir llur resistència, llur impermeabilitat o durabilitat.

Els tubs dessecats a l'aire i en posició vertical emetran un soroll com al colpejar-los amb un martell petit. Així mateix, els tubs hauran de ser aptes per a acceptar una pressió de treball màxima de cinc-cents grams per centímetre quadrat (0.5 Kg/cm²).

Els conductes hauran de ser sotmesos a la prova de 40.

Per a l'estanqueïtat, la canonada muntada, a pressió constant de cinc-cents grams per centímetres quadrat (0.5 Kg/cm²), no experimentarà pèrdues superiors als valors W, en litres, calculat segons la següent fórmula:

$$W = \phi \cdot n \times L$$

essent ϕ n el diàmetre interior i L la longitud de prova, en metres (m):

A pressió interior, la canonada muntada haurà de resistir una pressió màxima de prova de set-centes grams per centímetre quadrat (0,7 Kg/cm²), durant trenta minuts (30'), sense que el diàmetre experimenta un descens superior a cent grams per centímetre quadrat (0,1 Kg/cm²).

En sotmetre a prova de trenc cadascun dels tubs, es mantindran els valors mínims de càrrega de compressió. ϕf , en quilograms per metre (Kg/m) de longitud útil, indicats a la taula següent:

CONDUCTORS CIRCULARS		CONDUCTORS OVOIDES	
ϕ n (mm)	Valor mínim de ϕf	b x h (mm)	Valor mínim de ϕf
100	2500	600 x 900	4000
150	2500	800 x 1200	5000
200	2500	1000 x 1500	6000
250	2500	1200 x 1800	7000
300	2500		
400	2500		
500	3000		
600	3600		
700	4200		
800	4800		
1000	6000		
1200	7200		
1500	9000		

Es rebutjaran els tubs que, al moment d'utilitzar-se, presenten trencs a les pestanyes de les juntes, o qualsevol altre defecte que pugui afectar la resistència o estanqueïtat.

La Direcció fixarà la classe i el nombre dels assaigs precisos per a la recepció dels tubs.

Execució de les obres

L'execució de les obres inclou les operacions següents:

- Subministrament del tub.
- Preparació de l'assentament.
- Col·locació i rejuntat dels tubs, incloent peces especials i entroncament amb altres elements o canonades.

Quan ho fixi el Projecte o ho ordeni la Direcció, la canonada, un cop executada, es revestirà amb formigó tipus HM-15/P/20/I, a fi de que pugui suportar càrregues o sobrecàrregues importants.

La preparació de l'assentament consistirà en la preparació del terreny natural (neteja, anivellació, compactació, etc..) i en l'execució d'un llit de sorra, o material anàleg, per a l'assentament correcte dels tubs, juntes, colzes, etc. Si al Projecte es fixa solera de formigó, la preparació del terreny per al formigonat de la solera queda inclosa en aquesta operació d'assentament.

Un cop preparat l'esmentat assentament o executada la solera de formigó, es procedirà a la col·locació dels tubs, en sentit ascendent, curant llur alineació per a que sigui perfecta i pendent.

Els tubs es revisaran meticulosament, rebutjant els que presenten defectes. La col·locació s'efectuarà amb els mitjans adequats, per tal d'evitar danys als tubs per cops deguts a subjeccions dolentes, etc.

La construcció de les juntes s'ajustarà al que figura als plànols o Prescripcions Tècniques Particulars o, en tot cas de que no hi siguin, a les Instruccions de la Direcció. En tot cas, seran completament estanques. Es rebran amb morter de ciment MH-450, podent-se segellar amb betum asfàltic. Sempre que sigui possible, les juntes es rebran i segellaran interiorment.

Si està previst el recobriment amb formigó, es procurarà l'inmobilització dels tubs durant aquesta operació. el formigó no contindrà àrids superiors a tres centímetres (0,03m).

La Direcció podrà exigir assaigs d'estanqueïtat de qualsevol secció o de la totalitat de la canonada, tant abans com després de reomplir les rases. Si aquestes proves denunciïn defectes d'estanqueïtat, el Contractista estarà obligat a aixecar i executar de nou, al seu càrrec, les seccions defectuoses.

El cost de les proves serà a compte del Contractista, amb càrrec a les despeses d'assaig.

Amidament i abonament

Les canonades de formigó es mesuraran pels metres (m) de longitud de llur generatriu inferior, descomptant les longituds de les interrupcions degudes a tronetes, registres, etc. A l'esmentat amidament se li aplicarà el preu unitari corresponent, segons el tipus de diàmetre del tub.

L'import resultant compren el subministrament dels tubs, l'execució de juntes, les peces especials i els entroncaments amb tronetes o altres canonades.

El material d'assentament o solera de formigó, fins als ronvons, queda inclòs al preu unitari. Llevat prescripció en contra, el recobriment sencer dels tubs de formigó, d'executar-se, és d'abonament independent.

2.16.- Tronetes i pous de registre

Definició

Es defineixen com a tronetes i pous de registre, les obres petites que completen el sistema de drenatge longitudinal o transversal, o les condicions de serveis. Seran de formigó, construïts "in situ", prefabricats o d'obra de fàbrica.

Materials

Per a llur construcció s'utilitzaran formigons tipus HA-20/P/20/I o HA-25/P/20/I, segons sigui o no armat, llevat indicació en contra als Plànols o Prescripcions Tècniques Particulars.

Execució de les obres

L'excavació i posterior replè de les rases, per a l'emplaçament d'aquestes obres, s'executarà segons el que es prescriu a l'article del present Plec. Un cop efectuada l'excavació, es procedirà a construir o col·locar les peces prefabricades, amb la situació i dimensions definides als plànols, tenint cura, especialment en l'acompliment de les cotes definides als Plànols o fixades per la Direcció. La unió de les peces prefabricades es farà amb morter MH-450.

Les reixetes i tapes s'ajustaran perfectament al cos de l'obra i, llevat indicació en contra, es col·locaran de forma que llur cara superior quedi al mateix nivell que les superfícies adjacents.

Amidament i abonament

Les tronetes i pous de registre es mesuraran i abonaran per unitats (ut) realment executades, en la

ben entesa que els pous de registre s'abonaran mitjançant l'únic preu definit d'unitat de pou de registre. No podrà ser objecte d'abonament independent l'execució d'alguns pous alçades superiors a les normals, ja que el preu s'ha deduït de l'alçada mitja dels pous.

2.17.- Drenatges subterranis

Definició

Es defineixen com drenatges subterranis les rases a les quals es col·loca a llur fons un tub per a captació d'aigües (perforat, ranurat, porós, amb juntes obertes, etc.) circumdat per un rebliment de material filtre adequadament compactat, i que estan aïllades, normalment, de les aigües superficials, per una capa impermeable, o relativament impermeable, que ocupi i tanqui la seva part superior.

En cas d'ometre'ls la canonada, la part inferior de la rasa queda completament plena de material filtre, constituint el que s'anomena drenatge cec. En aquests drenatges, el material que ocupa el centre del filtre és pedra grossa.

Llur execució inclou les operacions següents:

- Execució del llot d'assentament de la canonada.
- Col·locació de la canonada.
- Replè de la rasa de drenatge.

Material

Aquesta unitat està formada per tubs.

Condicions Generals

Els tubs a utilitzar als drenatges subterranis seran de formigó, fibrociment, ceràmica, plàstic o de qualsevol altre material sancionat per l'experiència.

Si es tracta de tubs de formigó, el material utilitzat a llur fabricació haurà d'acomplir les condicions adients pels formigons, cas de que s'empri formigó porós, haurà de prescindir-se del percentatge àrid fi necessari, per a assegurar una capacitat de filtració acceptable, considerant-se com tal la de cinquanta litres per minut i per decímetres quadrats (50 l/min.d'un2) de superfície sota una càrrega hidrostàtica d'un quilogram per centímetre, quadrat (1 Kg/CM2).

La Direcció podrà exigir les proves de resistència, que considera necessàries. Si el tub és de secció circular aplicarà l'assaig dels tres (3) punts de càrrega.

Les càrregues de trenc mínimes, obtingudes a l'esmentat assaig, seran les següents:

Diàmetre del tub		Càrrega de trenc
	35	1.000
35	70	1.400
	70	2.000

Forma i dimensions

La forma i dimensions dels tubs a utilitzar als drenatges subterranis, així com les corresponents juntes, seran les assenyalades als Plànols i Prescripcions Tècniques Particulars o, en tot cas, les que assenyali la Direcció.

Els tubs estaran ben calibrats i llurs generatrius seran rectes o tindran la curvatura que els

correspongui als colzes o peces especials. La fletxa màxima mesurada pel cantell còncau de la canonada serà d'un centímetre per metre (1 cm/m). El diàmetre interior serà el fixat als Plànols, amb tolerància màxima del cinc per cent (5%).

La superfície interior serà raonablement llisa i no s'admetran més defectes que els de caràcter accidental o local, sempre que no suposi minvament de la qualitat dels tubs ni de llur capacitat de desguàs.

Execució de les obres

L'excavació de la rasa i posterior replè compliran el que es prescriu a l'article 2.9 "Excavació i replè de rases i pous".

Execució del llit d'assentament de la canonada.

La col·locació de la canonada no haurà d'iniciar-se sense la prèvia autorització de la Direcció de l'obra.

Un cop obtinguda aquesta autorització, els tubs s'estendran en sentit ascendent amb els pendents i alineacions assenyalats als Plànols, Prescripcions Tècniques Particulars i a les Instruccions de la Direcció.

Col·locació del material filtrant

El material impermeable es limitarà al que correspon al llit d'assentament, si procedent. Es prosseguirà amb el replè amb material filtre fins a l'alçada indicada als Plànols, col·locant aquest material en tongades de gruix inferior a deu centímetres (0,10 m) que es compactaran amb elements adients per a no fer mal bé els tubs ni alterar llur posició.

A llarg de les operacions de replè de la rasa s'haurà de curar, especialment, que no es produeixi cap segregació als materials filtre emprats.

Amidament i abonament

Els drenatges subterranis es mesuraran per metres lineals (ml) realment executats, mesurats segons l'eix del tub o del drenatge.

A l'esmentat amidament se li aplicarà el preu unitari corresponent. A l'import resultant queda inclosa la preparació de l'assentament, canonada, material filtre, replè, compactació, així com qualsevol altra operació necessària per a deixar acabada la unitat.

L'excavació en rases i pous serà d'abonament independent.

2.18.- Embornals i buneres

Definició

Es defineix com embornal la boca o forat, el pla d'entrada del qual és sensiblement vertical, per on es recull l'aigua de pluja de les calçades, dels taulers de les obres de fabrica o, en general, de qualsevol construcció.

Es defineix com a bunera la boca de desguàs, el pla d'entrada de la qual és sensiblement horitzontal, generalment protegida per una reixeta que a compleix una funció anàloga a la de l'embornal, però de manera que l'entrada de l'aigua sigui quasi vertical.

Materials.

Els diferents matèries acompliran el que es prescriu als corresponents articles del present Plec.

Execució de les obres.

Les obres es realitzaran d'acord amb el que s'especifica a les Prescripcions Tècniques Particulars i amb el que sobre el tema ordeni la Direcció.

La troneta, o pou de caiguda d'aigües, es realitzarà d'acord amb el que s'especifica a l'article "Tronetes i pous de registre".

Després de l'acabament de cada unitat es procedirà a la seva neteja total, eliminant totes les acumulacions de fang, residus o matèries estranyes de qualsevol tipus, i haurà de mantenir lliure d'aquestes acumulacions fins a la recepció definitiva de les obres.

Amidament i abonament.

Els embornals i buneres s'abonaran per unitats (ut) realment construïdes. En aquesta unitat es considerarà inclosa la troneta o pou de caiguda d'aigües, la reixeta i tapa, així com l'excavació i replè, llevat prescripció en contra.

També estarà inclosa al preu la conducció per a comunicar l'embornal amb el pou de registre més pròxim.

2.19. Obres de fàbrica de totxana.

S'executaran d'acord amb la normativa esmentada a l'article 1.31 i s'abonaran als preus del Quadre de Preus nº 1.

Reenfonsament, esquerdat i arrebossats brunyits.

Acabades les obres de fàbrica de totxana vista, s'abaixaran totes les plaques amb el mateix morter amb que s'han construït, curant que els paraments presenten la major uniformitat possible, i enrasant el morter de les juntes amb les vores de les totxanes.

Quant els paraments corresponents exigeixen ser esquerdat, es practican prèviament les corresponents operacions de reenfonsat esmentades anteriorment, amb la sola diferència de que el morter de les juntes ha d'arribar només fins a cinc mil·límetres (0,005 m) de les vores de les totxanes, en lloc d'enrasar amb aquestes. Practicant el reenfonsat s'esquerdaran les superfícies amb el morter de ciment, proposat per a aquest fi als documents corresponents.

En aquells paraments corresponents a obres ja construïdes, a les quals es necessiti un arrebossat brunyit, a més de l'esquerdat necessari per a omplir els buits de les juntes i de la fàbrica, es practicarà, en general, l'esquerdejat d'acord amb tot el que s'expressa a l'última part del paràgraf anterior.

Amidament i abonament

Totes les operacions esmentades al present article no seran d'abonament independent, per considerar-se incloses als preus de les unitats de fàbriques de totxana.

2.20.- Accessos i connexions als vials existents.

El Contractista estarà obligat a executar totes les obres relatives a accessos i connexions amb vials existents, que a judici de la Direcció de les obres siguin necessàries.

El amidament i abonament de les obres es realitzarà segons el Quadre de Preus nº I, i amb els mateixos criteris que la resta d'obres projectades.

2.21.- Abastament d'aigües

Per a l'execució de les Obres d'Abastament d'aigües s'acompliran, en tot moment, les prescripcions del Plec de Prescripcions Tècniques Generals per a canonades d'abastament d'aigua ("Ministeri d'Obres Públiques", 1974).

Si al capítol 2 del present Plec no es preveu altra cosa, els tubs seran de fibrociment i els timbratges seran els corresponents a la pressió normalitzada de vint quilograms per centímetre quadrat (20 Kg/CM²).

En qualsevol cas, el Contractista haurà d'executar les obres i emprar els materials necessaris d'acord amb la normativa de la Companyia subministradora d'aigües, de la qual haurà d'assabentar-se i tenint en compte als càlculs de les ofertes econòmiques.

El tipus de juntes seran les exigides per l'entitat subministradora, així com totes les peces especials.

L'execució de les rases, col·locació de canonades, material de protecció, execució de juntes, proves de la canonada instal·lada i altres operacions necessàries, es faran d'acord amb el que disposen els articles 10 i 11 de l'esmentat Plec.

La protecció necessària a les zones de pas de vials s'executarà d'acord amb les solucions grafiades als plànols de detall.

Amidament i abonament

L'execució de les rases i replens abonarà als preus d'excavació de rases, pous i replens compactats, definits al Quadre de Preus nº I.

Les canonades es mesuraran i abonaran per metres lineals (ml) col·locats. Els preus del metre lineal de conducció inclouran els materials a peu d'obra, la col·locació, l'execució de juntes, les proves de la canonada instal·lada i totes les peces especials que siguin necessàries per a finalitzar totalment les obres d'abastament, inclòs el formigó d'ancoratge als punts singulars. Ara bé, les vàlvules, hidrats, boques de reg i sorra per a protecció de les conduccions seran d'abonament independent.

2.22.- Senyalització i balisament

S'ajustarà en tot moment al que prescriu el Codi de circulació vigent.

El amidament i abonament de totes les obres de senyalització es realitzarà d'acord amb el preus definits al Quadre de Preus nº I. Els preus esmentats inclouran tots els materials i operacions necessàries per a deixar concloses les unitats corresponents de les línies, marques vials, plafons i senyals. El preu dels senyals inclourà els fonaments, els pals metàl·lics i llur col·locació.

2.23.- Aplicació de la clàusula 50 del Plec de Clàusules Administratives

La definició dels elements de detall, de les Obres d'urbanització podrà tenir en compte l'aplicació de la Clàusula 50 del Plec de Clàusules Administratives Generals.

A fi de poder harmonitzar les Obres de detall de clavegueram, abastament i altres detalls o elements constructius amb les obres existents a l'entorn urbanístic, el Director de les obres podrà considerar el contingut de l'esmentada clàusula, sempre que això no suposi costos addicionals.

L'esmentada Clàusula també podrà ser d'aplicació a les propostes de modificació de determinats elements dels serveis, a fi d'ajustar-se a les normatives de les companyies corresponents.

El present article serà d'aplicació a criteri del Director de les obres.

2.24.- Altres unitats no especificades en aquest plec.

Qualsevol material o unitat d'obra no específicament reverenciada en aquest Plec de Condicions Generals haurà d'acomplir les condicions assenyalades al Plec de Condicions Particulars i en el seu defecte, acomplirà el que prescriu el PG-4.

CAPÍTOL III

3.- UNITATS D'OBRA DE PLANTACIONS I JARDINERIA

- 3.1.- Terra vegetal fertilitzada.
- 3.2.- Adobs.
- 3.3.- Plantes.
- 3.4.- Llavors.
- 3.5.- Humus.
- 3.6.- Vents i tutors.
- 3.7.- Aigua a utilitzar als regs.
- 3.8.- Estesa de terra vegetal fertilitzada.
- 3.9.- Obertura de sots.
- 3.10.- Plantacions.
- 3.11.- Sembres.
- 3.13.- Canonades de regs.
- 3.14.- Reposició.
- 3.15.- Conservació de les Plantacions.

CAPÍTOL III

3.- UNITATS D'OBRA DE PLANTACIONS I JARDINERIA

3.1.- Terra vegetal fertilitzada

Definició

S'anomena terra vegetal fertilitzada a la capa superficial del sòl fins arribar a una profunditat de vint a quaranta centímetres (0.20 a 0.40 m), i que reuneixi bones condicions per a ser plantada o sembrada i adobada amb adobs orgànics.

Condicions Generals

Tant per a la plantació com per a la sembra, es fa necessària la preparació de tal manera que la llavor al germinar trobi en principi fàcil arraigament i substàncies assimilables, i després la deguda protecció i l'escassa o nul·la competència per part d'altres plantes. El mateix pot dir-se del vegetal plantat, per al qual s'ha de buscar sempre unes condicions òptimes per al seu desenvolupament.

La dosificació granulométrica de tota terra franca serà la següent:

Sorra	23 – 52 %
Llim	28 – 50 %
Argila	7 – 27 %

Haurà de disgregar-se quan presenti parts aglutinades.

Quant a matèria orgànica, la seva quantitat ha de ser igual o superior al cinc per cent (5 %). El seu PH haurà de ser lleugerament àcid, de sis amb dues dècimes a set (6.2 a 7), que és l'òptim per al desenvolupament de les bactèries i fangs fertilitzants.

La terra vegetal es fertilitzarà amb l'agregació de vint-i-cinc quilograms de fems per metre cúbic (25 Kg/m³), si aquesta operació pot fer-se abans de ser escampada la terra vegetal, havent-se de barrejar convenientment: en cas contrari s'aplicaran, al moment de llestesa de la terra vegetal, cinc quilograms per metre quadrat (5 Kg/M²) del mateix ferm, enterrant-lo convenientment.

Amidament i abonament

S'ajustarà al que prescriu l'article 3.8 "Estesa de terra vegetal fertilitzada".

3.2.- Adobs

Definició

S'entén per adobs aquells productes de composició orgànica, mineral o complexa, que s'afegeixen al sòl per tal d'aconseguir restituir-li els elements necessaris per al bon desenvolupament de les plantes.

S'han de distingir els tres tipus d'adobs següents:

- Adobs orgànics.
- Adobs minerals.
- Adobs complexes.

Condicions generals

- Adobs orgànics.

L'adob orgànic a utilitzar serà el fem, el qual procedirà de les deteccions sòlides i líquides del bestiar, barrejat irregularment en el seu jaç.

Serà condició indispensable que hagi estat sotmès a una completa fermentació anaeròbia, amb una temperatura a l'interior del munt inferior a quaranta-cinc graus (45 °C) i superior als vint-i-cinc graus (25 °C). Una vegada aconseguit l'anomenat "Llard negre", que tindrà l'aspecte d'una massa untosa, negra, humida, i a la qual no es trobaran vestigis del seu origen, es procedirà al seu escamp sobre la terra vegetal, barrejant-lo immediatament amb aquesta per tal d'evitar que el ferm perdi la seva riquesa en nitrogen.

La seva densitat serà de vuit-cents quilograms per metre cúbic (800 Kg/m³).

– Adob mineral:

Els adobs minerals que podran utilitzar-se seran els que subministren microelements. Els principals seran:

Nitrogenats: Sulfat amònic, nitrat amònic, nitrat sòdic, nitrat potàsic, nitrat càlcic, cianamides, amoníac, urea i nitrosulfat amònic.

Fosforats: Superfosfats, fosfat bicàlcic, fosfat tricàlcic (fosforita i apatita) i "Escorias Thomas".

Potàsics: Clorur i sulfat potàsic, sals brutes (mescla de carnalita, kaitita i silvinita) i cendres vegetals.

Càlcics: Carbonat càlcic, sulfat càlcic, hidrat càlcic i escuma de suerera.

– Adobs complexes

Es coneix per adob complexe el que s'obté mitjançant una reacció química a partir de matèries primes, com és el cas de fosfats naturals, amoníac, àcid nítric, i eventualment àcid sulfúric o carbònic i sals de potassa. En la seva fabricació entren en joc unes reaccions químiques regulades per les proporcions relatives dels elements fertilitzants que hi participen. L'adob complexa utilitzat haurà de tenir com a mínim, quaranta unitats (40 ut) fertilitzants.

A les Prescripcions Tècniques Particulars s'especificarà l'adob a utilitzar d'entre els que s'han esmentat, en funció de l'estat que es trobin els terrenys a plantar o sembrar.

Amidament i abonament

Els adobs afegits al terreny no seran d'abonament directe, per considerar-se inclosos als corresponents preus unitaris de "Plantacions i sembres".

3.3.- Plantes

Definició

S'entén per plantes en una plantació totes aquelles que havent nascut i estat criades en un altre lloc, són arrencades d'aquest i plantades al lloc de plantació.

Condicions generals

– Procedència i selecció.

Les plantes necessàries per a dur a terme les plantacions hauran de procedir de vivers acreditats i ubicats a zones, on els factors ecològics de les quals siguin semblants als de la zona que s'han d'executar les plantacions.

Cadascuna d'elles haurà de pertànyer a l'espècie botànica i varietat escollida així com també haurà de tenir les bases i mesures que s'especifiquin a les Prescripcions Tècniques Particulars.

L'aspecte i forma de cada planta han de ser els normals que corresponen a cada espècie i que adquireixen al viver de procedència. L'aspecte i l'edat de la planta hauran de correspondre, motiu pel que es rebutjaran aquelles plantes que tinguin dimensions i aspecte exigits, per a ho hagin aconseguit amb major nombre de sables del normal.

A totes les plantes hi haurà equilibri entre la part aèria i llur sistema radical, presentant ostensiblement aquestes mostres d'haver estat repicat al viver.

S'exigirà un certificat de garantia del viver proveïdor. Les altres característiques de les plantes seran de la satisfacció de la Direcció d'obra.

– Condicions fitosanitàries

Es rebutjaran totes aquelles plantes, les quals pateixin o presenten símptomes d'haver patit alguna enfermetat criptogàmica o atac d'insectes, així com les que presenten ferides o desperfectes a la seva part aèria o radical, com conseqüència de la manca de cura en la preparació al viver i en el transport.

En aquest cas, el Contractista estarà obligat a reposar totes les plantes rebutjades, per d'altres en perfectes condicions fitosanitàries, anant al seu càrrec totes les despeses que aquestes reposicions causin.

– Preparació i transport

Alhora de preparar les plantes al viver per a ser transportades al lloc de la plantació, és fonamental no deteriorar les arrels en general, ja que el trencament dels extrems d'aquestes suposa la desaparició dels meristems de creixement. A més, si això succeís, es produiria un desequilibri entre la part aèria i el sistema radical, que serà necessari restablir mitjançant una defoliació de les fulles interiors de la tija o, si es tracte d'arbres grans, una poda de les branques inferiors.

La preparació per al trams dels arbres grans cal que hagi estat efectuada un o dos anys (1 o 2) abans de la data de la plantació de la manera següents: durant l'època de paralització del període vegetatiu s'excava una rasa en forma de corona circular al voltant de l'arbre, per tal de seccionar totes les arrels secundàries que s'estenen més enllà del diàmetre de l'esmentada corona i format una mota coberta amb escaiola armada amb filferros.

La fondària de la rasa haurà de ser igual o lleugerament inferior a l'arrel principal i el seu diàmetre dependrà de la mida de l'arbre.

El transport haurà d'efectuar-se el més ràpid possible i s'hauran de prendre totes les precaucions necessàries, per tal de no deteriorar cap de les parts de la planta.

Les plantes amb arrel despallada es transportaran envoltant llurs arrels amb molsa, palla, falgueres, etc. i sobre totes aquestes matèries amb plàstic, per tal d'evitar que el vent o la insolació assequi excessivament les arrels, i si les condicions atmosfèriques o de transport són molt desfavorables es protegiran també les seves parts aèries.

El nombre de plantes, transportades des del viver o plantació, ha de ser el que diàriament pot plantar-se i, si per qualsevol causa és superior, es dipositarà la planta que sobri en una rasa, cobrint no solament els sistemes radicals, sinó també part de les copes, i si el terreny no fos humit, es regarà per tal de mantenir-ho en les condicions adequades.

Pel transport de les plantes amb test, es disposaran aquests de manera que els envasos quedin fixos i suficientment separats per tal que les plantes no pateixin deteriorament o trencament a llurs parts aèries.

Amidament i abonament

S'ajustarà al que prescriu l'article 3.10 "Plantacions".

3.4.- Llavors

Definició

Es defineix com llavor l'embrió capes de germinar i desenvolupar-se, donant lloc a una espècie vegetal d'iguals caràcters que les del vegetal del que procedeix.

Condicions generals

Per assegurar-se'n de que les condicions intrínseques de les llavors són les adequades per a llur germinació, haurà de fer-se anàlisis previs, segons Reglament de l'Associació Internacional d'Assaig de llavors, que a l'Hemisferi Nord va entrar en vigor l'1 de Juliol de l'any 1960 i portats a terme pel Servei Nacional de llavors Forestals. En cas que aquest organisme no comptés amb existències i procedís d'altres llocs, haurà de conèixer-se la procedència de les llavors, així i tot, en aquelles espècies, l'àrea d'habitable de les quals és molt extensa, donat l'existència de races o varietat a les diferents aclimatacions té gran importància en l'ulterior desenvolupament de les plantes.

La presa de mostres s'efectuarà amb una sonda tipus "Nobbe".

El grau de puresa admès serà, com a mínim, del noranta per cent (90 %). La potencia germinativa admesa serà, al menys, del noranta-sis per cent (96 %).

Com a que molts llistats de subministrament de llavor apareix el valor real d'elles, direm que segons els percentatges abans esmentats, el valor real no ha de ser inferior al vuitanta-sis per cent (86 %).

No hauran de presentar símptomes d'haver patit malalties micrològiques ni presentar atacs al moment de la sembra de fongs, bacteries, insectes o altres animals.

La quantitat de llavor a utilitzar per metre quadrat podrà deduir-se mitjançant la fórmula següent:

$$p = \frac{n}{N \cdot P \cdot g \cdot K}$$

on:

p = pes en Kg. per M2 de llavor a utilitzar.

n = nombre de plantes a obtenir per m2.

N = nombre de llavors existents a l Kg.

P = puresa en tant per l.

g = potencia germinativa en tant per l.

K = coeficient depenent de l'espècie i característiques ecològiques i biològiques del lloc al qual s'efectuï la sembra. Aquest coeficient varia de vint decímetres a un (0.20 a 1) segons els casos.

Amidament i abonament

S'ajustarà al que prescriu l'article 3.11 "Sembres".

3.5.- Humus

Definició

S'anomena així al material utilitzat per tal de cobrir la llavor al moment de la sembra.

Condicions general

Haurà de ser constituït per elements amb un elevat percentatge de matèria orgànica motiu pel qual la seva coloració ha de ser negrenca.

Haurà de ser ric en elements fertilitzants. La seva textura ha de ser tal que eviti una ràpida dessecació de la llavor i del sal.

Estarà suficientment sec per tal d'evitar amuntegaments, que perjudiquin la uniformitat de la distribució.

Amidament i abonament

L'humus no serà d'abonament directe, per considerar-se inclòs al preu unitari de les "Sembres".

3.6.- Vents i tutors

Definició

S'entén per vents i tutors, aquells elements que subjecten els plangons per tal de mantenir la seva verticalitat i equilibri

Condicions generals

– Vents:

Els vents constaran de tres (3) tirants de filferro, cada un d'ells d'una longitud aproximada a l'alçada de l'arbre a subjectar . Els materials i seccions dels esmentats tirants seran els adequats per poder resistir, en cada cas, les tensions a les quals estaran sotmesos, pel pes de l'arbre i la força del vent. Els lligams hauran de portar materials de protecció, per tal de no produir ferides a l'arbre.

– Tutors:

Els tutors seran de fusta i d'una longitud aproximada a la del tros del plangó a subjectar, més la fondària a la qual s'ha de clavar. S'haurà d'utilitzar per fer tutors, fustes que resisteixin les produccions i que estiguin lliures d'irregularitats.

En casos especials, el nombre de tutors a utilitzar serà de tres (3) i de les mateixes característiques que els anteriors. En aquest cas, es tensaran mitjançant els lligams.

Amidament i abonament

Els vents i tutors no són d'abonament independent, per considerar-se inclosos als preus unitaris.

3.7.- Aigua a utilitzar als recs

Condicions generals

L'aigua a utilitzar al llarg de la plantació i la sembra, així com als regs necessaris de conservació, serà suficientment pura, amb concentracions salines (clorurs sulfats) inferiors al cinc per mil (0.5 %).

No es consideren aptes les aigües salnitroses o de procedència marina que penetrin a la terra a causa del capbussament dels estrats de mar a terra. No s'utilitzarà tampoc aigua amb un PH inferior a sis (6).

Si les aigües, que s'utilitzen als regs, procedeixen d'un brollador o de captacions soterrades, a les quals es faci precís elevar les aigües mitjançant grups motobombes o bé aigües artesanes, capaces d'abastar per si soles el nivell desitjat, haurà de prendre's la precaució d'airejar-les prèviament.

Amidament i abonament

S'ajustarà al que prescriu l'article 3.12 "Regs d'aigua".

3.8.- Estesa de terra vegetal fertilitzada

Definició

Consisteix en el conjunt d'operacions necessàries per a cobrir amb terra vegetal fertilitzada les superfícies vistes dels talussos de terraplè i desmunt, i altres zones a plantar o sembrar.

Llur execució inclou les operacions següents:

- Remolca i transport de la terra vegetal fertilitzada.
- Estesa i conformació.

Materials

La terra vegetal fertilitzada acomplirà les prescripcions fixades al corresponent article del present Plec.

Execució de les obres

En cas de talussos de desmunt o terraplè, aquesta unitat d'obra s'executarà a mesura que es vagin acabant els talussos, procedint a continuació a la sembra o plantació de les espècies cespitoses, malgrat que les obres de plantació estiguin programades en fases posteriors.

- Remolca i transport de terra vegetal fertilitzada:

Es remourà i transportarà a la zona d'ús, per procedir a la seva estesa, amb molta cura, per tal d'evitar que la terra es faci fang.

S'evitarà la contaminació d'aquesta terra amb grava, terrossos d'argila o pedres més grans de cinc centímetres (0.5 m).

- Preparació de les superfícies:

De no existir el Quadre de Preus nº I, un preu unitari independent per a la unitat de "Demolicions" i per a la unitat de "Esbrossada del Terreny", es procedirà, dins de la present unitat i sense abonament adicional a realitzar les operacions descrits als articles corresponents del present Plec.

Es procedirà a continuació a l'anivellament de la superfície, desmuntant o omplint les desigualtats existents.

- Estesa i conformació:

La terra vegetal fertilitzada s'estendrà i conformarà amb un gruix uniforme, fent ús d'aquella maquinaria, per mitja de la qual s'eviten les passades per sobre i la compactació resultant. Per a talussos elevats s'utilitzaran transportadors de cinta, excavadores lleugeres manades per cable o de braç llarg, etc.

El Contractista tornarà a col·locar, al seu càrrec, la terra vegetal, que hagués relliscat del seu emplaçament, per descuit o incompliment de les exigències del present article, així com també en cas d'erosions per pluges o d'altres causes.

Finalment es procedirà a la neteja de la zona, transportant a l'abocador o lloc d'ús els materials que sobrin o hagin estat rebutjats, retirant, així mateix, les instal·lacions provisionals.

Amidament i abonament

L'amidament i abonament d'estesa de la terra vegetal, fertilitzada es farà per metres cúbics (m³) realment estesos, mesurats en replegues o una vegada estesos. També podrà fer-se per metres quadrats (m²) de superfícies cobertes amb un determinat gruix.

3.9.- Obertura de sots.

Definició

Consisteix en el buidat del terreny mitjançant l'excavació de cavitats més o menys prismàtiques i d'una fondària variable, que en tots els casos permeti que les arrels de la planta puguin col·locar sense doblegar, especialment l'àpex principal, o bé càpiga folgadamente la nota.

Execució de les obres

El contractista procedirà al replanteig de detall per a la ubicació de les plantes, no podent iniciar-se l'obertura de sots sense la prèvia aprovació del replanteig per part de la Direcció.

El treball d'obertura ha de realitzar-se amb el sol humit, donat que així la consistència del sol és menor, i amb una antelació suficient sobre el moment de la plantació, per tal d'aconseguir una bona meteorització dels sots.

Si en algun dels horitzons del terreny apareixen terres de mala qualitat, impròpies de ser utilitzades al replè dels sots, a l'hora d'efectuar-se la plantació, serà necessari el seu transport a l'abocador.

La terra tretada, de bona qualitat, ha de col·locar-se propera al sot, a sotavent, i sobre tot si aquest es troba en un talús, per la part inferior del mateix, amb la finalitat de que els vents o les aigües no omplin de bell nou el sot amb la terra que s'ha tret.

Les dimensions dels sots estaran en relació amb la planta a plantar i, segons vingui preparada, amb mota o amb arrel despullada.

Si no s'especifica d'altra cosa, a les Prescripcions Tècniques Particulars, les dimensions dels sots seran les següents:

- Per a arbres de més de tres metres (3m) d'alçada amb mota: 1.00 x 1.00 x 1.00 m.
- Per a frondosos de tres (3) metres amb arrel despullada: 0,80 x 0,80 x 0,80 m.
- Per a arbres i arbustos compresos entre un metre i mig (1,5 m) i dos metres (2 m) amb mota: 0,60 x 0,60 x 0,60 m.
- La resta de les plantes, exceptuant cespitoses: 0,30 x 0,30 x 0,30 m.

Quan les condicions ecològiques siguin tals que no es necessiti incrementar la capacitat de camp, poden reduir-se les dimensions abans especificades, o inclòs es podrà utilitzar el plantamon, si així ho autoritza la Direcció d'obra.

Per a la plantació de les espècies cespitoses s'utilitzarà el punxó o el borró.

Amidament i abonament

Si a les Prescripcions Tècniques Particulars o al Quadre de Preus número I no es fa cap tipus de referència a la unitat d'obertura de sots, s'entendrà que està compresa a les de plantació i, per tant, no serà procedent el seu amidament i abonament per separat.

En cas contrari, l'obertura de sots s'abonarà per metres cúbics (m³) realment excavats, mesurats al terreny. Resta inclòs en aquesta unitat el transport a l'abocador del material de mala qualitat tret del sot.

3.10.- Plantacions

Definició

Es defineix com a plantació el procediment de repoblació artificial, que consisteix en col·locar al terreny, prèviament preparat, una planta més o menys desenvolupada, nascuda i criada en un altre lloc.

Materials

L'adob, les plantes, els vents, els tutors, i l'aigua compliran les condicions fixades als corresponents articles del present Plec.

Execució de les plantacions.

No podrà iniciar-se la plantació sense aprovació per la Direcció d'obra del replanteig i de la concreta ubicació de cada espècie. Es procurarà que el tros superior dels talussos, resti més densament plantat, per a major protecció contra l'erosió.

Als talussos de desmunt i al terraplè l'execució de les plantacions de cespitoses s'efectuarà immediatament després de l'execució dels talussos, malgrat que les obres de plantacions siguin programades en fase posterior.

Al fons del sot s'introduirà la terra junt amb una quantitat de fem, que oscil·larà entre un i deu (1 i 10 Kg.) quilograms, segons els casos. Sobre, es col·locarà una capa de terra vegetal, per tal d'aïllar les arrels del fem al moment de la plantació, operació que s'ha de fer amb cura, donat que si el fem i les arrels tenen contacte, aquestes darreres poden cremar-se i, en conseqüència, morir la planta.

En cas de plantació a arrel despallada, prèvia eliminació de les arrels que arribin trencades i el despunt de les altres, conservant per a totes les petites arrels, es col·locarà la planta amb molta cura, de manera que, les arrels restin a llur posició normal i sense doblegar-se, especialment l'arrel principal de les coníferes. El coll de l'arrel ha de quedar deu centímetres (0,10 m) més avall que el nivell del sol. Seguidament s'omplirà el sot amb terra vegetal tova; abans d'acabar d'omplir el sot s'aplanarà i regarà abundantment.

Les plantes amb nota d'escaiola s'introduiran als sots, degudament preparats, i amb el replè dels fons adient, per a que el coll de l'arrel quedi al nivell del sal. Tot seguit es traurà el guix del sot, mirant de no trencar la mota. Seguidament, s'omplirà el sot fins a la meitat, procurant apressar la terra per

tongades, es regarà abundantment i s'acabarà el replè efectuant una etiolització d'uns quinze centímetres (0,15 m). Es tindrà cura, també, de que tinguin la mateixa orientació que tenien al viver.

Si cal, es procedirà a la col·locació de vents, els quals constaran de tres (3) filferros lligats per un extrem, una mica més amunt de la meitat de l'arbre, procurant no produir cap ferida amb els lligams, i per l'altre extrem subjectats al sòl, per mitjà de tres (3) estakes, col·locades equidistants entre sí. S'hauran de tensar periòdicament clavant més l'estaca.

L'època de dur a terme les plantacions serà la de paralització de la saba, des d'octubre a Abril, malgrat que s'hagi de procurar plantar sempre a la tardor.

No s'ha de plantar, en cap cas, els dies de gelada, per l'efecte de descalçament, que això produeix.

Finalment, es procedirà a la neteja de la zona, transportant a l'abocador, o lloc d'ús, els materials que sobrin o que hagin estat rebutjats, retirant les instal·lacions provisionals.

El criteri per l'aprovació de la unitat arbòria, per part de la Direcció Facultativa, es basarà en el diàmetre del tronc, a un metre (1 m) de la base.

Amidament i abonament

L'amidament i abonament de la plantació espècies arbòries, arbustives i subarbustives es farà per unitats (ut), i la espècies cespitoses per metres quadrats (M2) mesurats al terreny. Al preu unitari corresponent resta inclòs el reg efectuat durant la plantació.

3.11.- Sembres

Definició

Es defineix com a sembra el procediment de repoblació artificial, que consisteix en la disseminació pel terreny de les llavors de les espècies que s'intenta propagar.

Materials

L'adob, les llavors, l'humus i l'aigua compliran les condicions fixades als corresponents articles del present Plec.

Execució de les sembres

Als talussos de desmunt i terraplè l'execució de les sembres s'efectuarà immediatament després d'acabat el talús, prèvia estesa de la terra vegetal, si s'escau, malgrat que les obres de plantacions siguin programades en fase posterior. Es procurarà que el tros superior dels talussos quedi més densament sembrat, per a major protecció contra l'erosió.

La sembra es farà a la tardor o a la primavera, no podent realitzar-se en dies no adients, tals com de fortes calorades, vents càlids o secs, gelades, etc.

Les sembres poden executar-se segons els següents procediments:

1. Sobre el sòl, adequadament preparat i fertilitzat, es repartirà la llavor per tota la superfície a sembrar, el més uniformement possible.

Per tal d'evitar una mala distribució, no pot sembrar-se amb vents forts, que puguin arrossegar la llavor.

Si no hi hagués altre remei que efectuar la sembra als dies de vent, es barrejarà la llavor amb sorra lleugerament humida, i, a més, s'efectuarà la distribució arran de terra.

Les llavors han de plantar-se a una fondària tal, que quan germinin les fulles cotiledonars, que acompanyen a la tija a llur desenvolupament, puguin arribar a la superfície abans que hagin esgotat les substàncies de reserva que la planta utilitza per al seu creixement. La pràctica confirma que l'esmentada fondària és vegada i mitja (1.5) la dimensió màxima de la llavor. Però, tenint en compte el pendent dels talussos i la coberta de tou, que s'estendrà de manera uniforme, serà d'un gruix una mica superior al doble de la major dimensió de la llavor.

Un cop repartida la llavor i coberta amb el tou, es compactarà mitjançant corròns adients, i es regarà amb aigua, repetint el reg diàriament durant el període inicial d'una (1) a dues (2) setmanes, i essent la Direcció d'obra qui fixarà, segons les condicions climatològiques, la durada exacta d'aquest període.

2. Mitjançant l'ús de palla corrent, que s'estén manualment uniforme sobre la superfície a sembrar; tot seguit, sobre l'esmentada palla es distribueix manualment, i també de la forma més uniforme possible, la mescla de llavors de les espècies escollides junt amb els corresponents adobaments; a continuació es rega l'esmentada coberta de palla amb una emulsió asfàltica, suficientment fluida per fixar la palla i crear un microclima i unes condicions edafològiques, que afavoreixen, no solament la germinació de llurs llavors, sinó també el seu arrelament i futur desenvolupament de les plantes. Aquestes operacions es realitzaran, doncs, manualment, exceptuant el reg asfàltic, el qual s'executarà mitjançant l'ús d'una bomba especial, que tingui la potencia necessària per a transportar o llençar el betum fins a les parts més allunyades.
3. Consisteix en el l'engament de la llavor i altres productes de pressió sobre les superfícies que s'han de sembrar. A una cisterna es barregen amb aigua les llavors, adobs, cel·lulosa i, eventualment, altres productes que afavoreixin el fet de que al ser llangada aquesta mescla quedi adherida sobre el sol del talús i la llavor en condicions favorables per a poder germinar i arrelar. La cisterna ha de dur instal·lat a llur interior un mesclador, mitjançant el qual pugui atènyer-se una mescla perfecta de tots els components esmentats, al llarg de tota l'operació.

El sistema a adoptar per a efectuar les sembres, d'entre els dos darrers que s'han descrit, dependrà del pendent del talús o, millor dit, de llur accessibilitat. Però, sempre que les operacions d'estesa de palla i distribució de llavor puguin fer-se manualment, haurà d'escollir-se aquest primer sistema i no el de la llengadora, per considerar-se de major efectivitat. El sistema a utilitzar serà fixat per les Prescripcions Tècniques Particulars, o, en cas de mancar aquestes, per la Direcció d'obra.

Existeixen altres procediments, que són variants dels esmentats o mixtes, per a la utilització dels quals s'haurà d'obtenir l'aprovació expressa de la Direcció.

Finalment, es procedirà a la neteja de la zona, transportant a l'abocador o lloc d'ús els materials que sobrin o hagin estat rebutjats, i retirant les instal·lacions provisionals.

Amidament i abonament

L'amidament i abonament de la sembra de plantes cespitoses i vivaces es farà per metres quadrats, mesurats al terreny. En aquesta unitat queden inclosos els regs efectuats a la sembra i durant el període inicial.

3.12.- Regs d'aigua

Definició

Consisteix en l'addició d'aigua a les plantacions i sembres. Existeixen dos procediments generals d'addició: per aspersió i pel peu; dins d'aquest segon procediment, es distingeixen dues modalitats: a Tanta o per immersió i per imbibició.

Materials

L'aigua acomplirà les condicions fixades a l'article "Aigua a utilitzar als regs".

Execució dels regs:

Per tal d'evitar fortes evaporacions, els regs s'efectuaran a les primeres hores del matí i a les darreres de la tarda, realitzant, però, els regs de plantació al mateix moment en que cada planta es planti, i els de sembra immediatament després de compactat l'humus.

Es farà de tal manera, que no provoquin el descalçament de les plantes ni comporti erosions i rentats de sòl, ni per escorrentia ni per filtració.

Al llarg del temps, que duri la germinació, s'haurà de mantenir la superfície del terreny amb la humitat necessària, perquè el tant per cent de la llavor germinada sigui el previst.

Els primers regs de les zones sembrades es realitzaran en forma de pluja fina, per tal d'evitar que sigui arrossegada molta quantitat de llavor i faci perdre uniformitat a la gespa, acumulant-se a determinats llocs i produint calbes a d'altres.

Amidament i abonament

Els regs d'implantació estan compresos a les unitats de plantació i de sembra i, per tant, no es procedirà al seu amidament i abonament per separat.

Els regs successius tampoc són d'abonament directe, ja que es consideren inclosos a la unitat "Conservació de les plantacions" o bé, en el cas de no existir aquesta, senten que l'import dels esmentats treballs queda inclòs en els respectius preus unitaris no procedint indemnització alguna.

3.13.- Canonades per a regs

Definició

Són conduccions a pressió per abastament d'aigua a rases enterrades o bé a regs.

Materials

La canonada serà de fonera, fibrociment o de plàstic, d'un tipus reconegut al mercat i prèviament aprovat per la Direcció d'obra. Serà aquesta qui fixarà els assaigs de recepció que hagin d'efectuar-se.

Execució de les obres

La col·locació de la canonada complirà amb les condicions establertes al "Plec de Prescripcions Tècniques Generals per a canonades d'abastament d'aigua" del "Ministeri d'Obres Públiques", 1974.

En l'execució de les obres s'acompliran les Prescripcions fixades a l'article 2.21 del present Plec.

S'inclouran, en aquesta unitat, l'execució dels entroncaments de les noves canonades amb les existents i la col·locació de les claus de pas i accessoris, que siguin necessaris.

La Direcció ordenarà les proves d'estanqueïtat i altres assaigs que cregui convenients.

Amidament i abonament

S'acomplirà en tot moment el que disposa sobre el particular l'article 2.21 del present Plec.

S'inclouran al preu les claus de pas, plaques, cargols, juntes i suports que puguin ser necessaris.

3.14.- Reposició

Definició

Es defineix com reposició, en aquest capítol de "Unitats d'obra, Jardineria i Plantacions", la ressebrada i substitució de plantes, que el Contractista haurà d'efectuar durant l'execució de les obres i durant el període de garantia fins a llur recepció definitiva, quan les espècies corresponents no hagin tingut previst el desenvolupament, a judici de la Direcció d'obra, o hagin estat danyades per accidents.

Materials

Compliran el que prescriuen els articles corresponents a les unitats, l'execució de les quals es repeteix.

Execució de les obres

Primerament es procedirà a arrencar i retirar les plantes defectuoses o seques, així com els materials que es consideren de mala qualitat i es transportaran a l'abocador.

Tot seguit, s'executaran les fases descrits als articles corresponents a les unitats en qüestió, havent d'acomplir les Prescripcions anteriorment fixades.

Amidament i abonament

La reposició no es mesurarà ni serà d'abonament directe. Qualsevulla que sigui la importància de la reposició efectuada, el seu import es considerarà inclòs als preus unitaris de les respectives unitats de plantacions i sembres, i a la partida alçada de "Conservació de les plantacions".

Malgrat que aquesta partida alçada no existís al Pressupost, i inclòs si a la Justificació dels Preus unitaris no aparegués cap quantitat per a reposició, s'entén que l'esmentada reposició anirà a càrrec del Contractista, però en cap cas quedarà aquest exonerat d'efectuar l'esmentada reposició fins a la recepció definitiva.

3.15.- Conservació de les plantacions

Definició

Es defineix com a conservació de les plantacions els treballs de neteja, esporgada, antigues, excavacions de sots, tractament fitosanitari, execució de vents tutors, regs, etc, així com la reposició a les plantacions i sembres i quantes cures culturals siguin necessàries per tal de garantir les sembres i plantacions realitzades.

L'esmentada conservació de les plantacions està inclosa a la "Conservació de l'Obra" descrita a

l'article 1.25 del present Plec, per a donat el seu peculiar caràcter es descriu amb més detall al present article.

No s'inclou en aquesta unitat la conservació de la instal·lació de reg, obra civil accessòria, instal·lació elèctrica, etc., ja que la conservació de plantacions acompliran el prescrit als corresponents articles del present Plec.

Execució de les obres

Els treballs de conservació de les plantacions s'ajustaran al que prescriuen les respectives unitat d'obra. Serà també d'aplicació el que fixa l'esmentat article 1.25 del present Plec.

Un cop acabada l'execució de l'obra, el Contractista procedirà a la neteja de la zona d'obra i zones confrontant, transportant a l'abocador els matèries que sobrin o que hagin estat rebutjats, cobrint les rases, retirant les instal·lacions provisionals etc.

Amidament i abonament

La conservació de les plantacions durant l'execució de les obres no és d'abonament directe, ja que el seu import es considera inclòs als respectius preus unitaris.

La conservació de les plantacions durant el període de garantia i fins a llur recepció definitiva, abonarà per mitjà de la partida alçada de "Conservació de les plantacions" que figuri al Pressupost del Projecte.

En cas de no existir la partida alçada específica per la conservació de les plantacions, s'entén que l'import dels esmentats treballs resta inclòs als respectius preus unitaris, no procedint per part de la part contractant a cap mena d'indemnització. Per a en cap cas, el Contractista restarà exonerat de realitzar els treballs necessaris per a la correcta conservació de les plantacions.

Si el termini de garantia supera la durada prevista, el Contractista haurà de seguir conservant les plantacions fins a la recepció definitiva de les mateixes, ajustant-se, en aquest cas, al que estipula la clàusula 77 del Plec de Clàusules Administratives Generals.

CAPÍTOL IV

4. UNITATS D'OBRA DE DISTRIBUCIÓ D'ENERGIA ELÈCTRICA I ENLLUMENAT PÚBLIC

- 4.1.- Condicions Generals
- 4.2.- Condicions dels materials
- 4.3.- Amidament i abonament de les obres.
- 4.4.- Proves per a les recepcions.

CAPÍTOL IV

4. UNITAT D'OBRA DE DISTRIBUCIÓ D'ENERGIA ELÈCTRICA I ENLLUMENAT PÚBLIC

4.1.- Condicions generals

Reglaments, Instruccions, Normes, Recomanacions i Plecs de Condicions Tècniques Generals.

A més de les Condicions Tècniques contingudes al present Plec, seran d'aplicació les generals,

especificades als següents documents:

- Reglament Electrotècnic per a Baixa Tensió (Decret 2413/1973, de 20 de setembre).
- Instruccions complementàries al Reglament Electrotècnic per a Baixa Tensió, Fulls d'interpretació, publicats pel "Ministeri de Indústria" i al DOGC.
- Reglament de Verificacions Elèctriques i Regularitat al Subministrament d'Energia (Decret del 12 de Maig de 1954).
- Reglament Tècnic de Línies Elèctriques Aèries d'Alta Tensió (Decret 3151/68 de 28 de Novembre).
- Reglaments sobre instal·lacions i funcionament de Centrals Elèctriques i Estacions Transformadores, aprovats per Ordre de 23 de Febrer de 1949.
- Normes Tecnològiques de l'Edificació (N.T.E.)
- Normes i Instruccions sobre Enllumenat Urbà.
- Normes UNE declarades d'obligat compliment.
- Les recomanacions d'U.N.E.S.A.
- Recomanacions Internacionals sobre Enllumenat de les Vies Públiques, publicat pel "Ministeri d'Obres Públiques".

Serán també d'obligat compliment les Normes i Costums particulars de la Companyia Subministradora, així com la legislació que substitueixi, modifiqui o completi les esmentades disposicions, també la nova legislació aplicable, que es promulgui amb anterioritat a la Contractació de la present obra.

El Contractista s'obliga a mantenir amb l'Empresa subministradora el contacte necessari, per mitjà del Tècnic Encarregat, per tal d'evitar criteris diferents i posteriors complicacions.

Permisos, llicències i dictàmens

El Contractista haurà d'obtenir els permisos, visats, llicències i dictàmens necessaris per a l'execució i posta en servei de les obres, i haurà d'abonar tots els càrrecs, taxes i impostos, que es derivin de llur obtenció i del visat del Projecte d'Enllumenat Públic, pel Col·legi Professional corresponent.

El Contractista també haurà d'abonar totes les despeses necessàries per a l'obtenció de l'Aprovació Prèvia de Projecte i l'Autorització de Posta en Servei, per part de la Delegació Provincial d'Indústria.

Materials

Tots els materials utilitzats, fins i tot els no relacionats en aquest Plec, hauran de ser de primera qualitat.

Documentació prèvia a l'inici de les obres elèctriques

Un cop ajustada l'obra definitivament i abans de la instal·lació, el Contractista presentarà al Tècnic Encarregat els catàlegs, cartes, mostres, certificats de garantia, de "colada", etc. dels materials que s'han d'utilitzar a l'obra.

Abans d'instal·lar qualsevol material, caldrà presentar el següent:

- Bàculs i columnes

Certificats i plànols amb totes les característiques del suport (mides, gruixos, tipus d'acer, característiques del galvanitzat, etc.), que figurin en aquest Plec de Condicions, Plànols i altre documentació d'aquest Projecte. Certificat de Qualitat.

- Lluminiàries

Certificats catàlegs amb dimensions característiques de tots els elements que componen la lluminària,

concretament del reflector.

Corbes fotomètriques.

– Llums

Certificats i catàlegs amb les característiques més importants, concretament mides, vida mitja i flux lluminós.

– Equip d'encesa

Certificats i catàlegs amb les característiques tècniques pròpies.

– Cables

Protocol d'assaig dels cables a emprar, signat pel fabricant.

– Tubs i canalitzacions

Catàlegs del fabricant amb el tipus de materials, gruixos i resistència.

La totalitat dels documents que s'entreguin hauran d'anar identificats pel fabricant, instal·lador o persona qualificada, amb menció expressa de l'obra on van destinats.

No es podran emprar materials sense que prèviament hagin estat acceptats per la Direcció de l'Obra. Aquest control previ no constitueix recepció definitiva, i, per tant, els materials poden ser rebutjats per la Direcció de l'Obra, àdhuc després de ser col·locats, si no acomplissin les condicions exigides en aquest Plec de Condicions, poden ser reemplaçades per d'altres, que compleixin les esmentades qualitats.

Els materials rebutjats per la Direcció de l'obra, si fossin replegats o col·locats, hauran de ser retirats pel Contractista immediatament i en llur totalitat. De no complir-se aquesta condició, la Direcció de l'obra podrà manar retirar-los, pel mitjà que cregui oportú, per compte de la Contracta.

Tots els materials i elements estaran en perfecte estat de conservació i ús, i es rebutjaran aquells que estiguin avariats, amb defectes o deteriorats.

Els materials o elements a emprar, les característiques particulars dels quals no s'especifiquin expressament en aquest Plec de Condicions, seran del tipus i qualitats que s'utilitzen normalment per l'Empresa Subministradora d'electricitat, i previ el vist i plau del Director de l'Obra.

Reconeixements i assaigs

Quan el Director de l'Obra ho cregui oportú, podrà manar i encarregar l'anàlisi, assaig o comprovació dels materials, elements o instal·lacions, bé sigui a la fàbrica d'origen, als laboratoris oficials o a la mateixa mà d'obra, segons cregui més adient malgrat que no hi siguin indicats en aquest Plec.

En cas de discrepància, els assaigs o proves s'efectuaran al Laboratori Oficial, que la Direcció de l'obra designi.

Les despeses ocasionades per aquestes proves i llur comprovació seran a compte de la Contracta.

Personal

La Contracta tindrà, en tot moment, un encarregat capacitat al front de l'obra, mentre es realitzin els

treballs, el qual rebrà, acomplirà i trametrà les ordres que li doni el Director.

També hi haurà sempre a l'obra el nombre i classe d'operaris que facin falta per al volum natural dels treballs que s'hagin de realitzar, els quals seran de reconeguda aptitud i experimentats en l'ofici.

Quan la Direcció de l'Obra ho cregui convenient, podrà manar que un Tècnic titulat, de la categoria oportuna, representa al Contractista, en part o en totes les qüestions de l'obra.

Així mateix, si ho creu necessari la Direcció de l'obra, es podrà comptar amb un vigilant, depenent directament d'ella, amb totes les facilitats per part del Contractista, per a que pugui acomplir amb la missió encomanada.

En tots els casos, el Contractista abonarà la totalitat de les despeses, que això origini.

Execució de les obres.

El muntatge d'elements i la realització de les obres s'efectuarà amb estreta subjecció al present Projecte, a les Normes i Disposicions oficials, que li siguin d'aplicació, i a les ordres que doni el director de l'obra.

Aquestes operacions s'efectuaran amb els mitjans auxiliars necessaris i mà d'obra especialitzada i segons el bon art de cada ofici, de manera que, a més del bon funcionament, presenten bon aspecte i quedin perfectament acabades i en òptimes condicions de durada i conservació.

Per a que els plànols siguin vàlids per a l'obra, caldrà que figuri la nota següent: "Autoritzat per a construir", al costat de la data i la signatura del Director de l'Obra.

Obres accessòries.

Es consideren obres accessòries aquelles que no figurin a la redacció del Projecte, les quals, de presentar-se, s'efectuaran d'acord amb els Projectes Parcialis que es redactin durant l'execució de les obres, i quedaran subjectes a les mateixes condicions per les que es regeixen, les que figuren a la Contracta.

Interpretació i desenvolupament del Projecte.

El Director de l'obra interpretarà el Projecte i donarà les ordres per al seu desenvolupament, marxa i disposició de les obres, així com les modificacions, que estimi oportunes, sempre que no alterin fonamentalment el Projecte o classe de treballs i materials consignats al mateix.

El Contractista no podrà introduir cap tipus de modificació sense l'autorització escrita del Director.

Si alguna part de l'obra, o classe de materials, no quedés suficientment especificada, presentes dubtes, resultés alguna contradicció als documents del Present Projecte o pugues suggerir-se alguna solució més avantatjosa durant la marxa de les obres, la Contracta ho posarà, immediatament, en coneixement de la Direcció de l'Obra per escrit, i s'abstindrà d'instal·lar els materials o executar l'obra en qüestió, fins a rebre l'aclariment o resolució de la Direcció.

Millores i modificacions del Projecte.

Només es consideraran com a millores i modificacions del Projecte aquelles que hagin estat ordenades expressament, per escrit, per la Direcció de l'obra, i de les que s'hagi convingut el preu, abans de procedir a llur execució.

Mitjans i obres auxiliars.

Estan inclosos a la Contracta la utilització de tots els mitjans, materials, mà d'obra, i la construcció de les obres auxiliars, que siguin necessàries per a la bona execució i conservació de totes les obres, objecte d'aquest Projecte. També s'inclourà tot el que sigui necessari per tal de garantir la seguretat de les esmentades obres, com són: eines, aparells, maquinaria, vehicles, grues, bastides, cintes, apuntalaments, desguassos, proteccions per tal d'evitar l'entrada d'aigües superficials a les excavacions, desviament o taponament de canals i brolladors, extraccions d'aigua, esgotaments a les excavacions, avisos i senyals de perill durant el dia i la nit, establiment de passos provisionals, baixades de conduccions d'aigua, electricitat i altres serveis, que apareixen a les excavacions, etc.

4.2.- Condicions dels materials

Tubs, canalitzacions de cables soterrats.

Aquests tubs podran ser rígids o corrugats flexibles, de Clorur de Polivinil. Estancs i estables fins a una temperatura de seixanta graus centígrads (60 °C). Alhora, seran no propagadors de la flama i tindran un grau de protecció set (7), contra danys mecànics.

Columnes.

Les columnes seran "troncocòniques" de les dimensions especificades als plànols i construïdes en planxa d'acer, a partir d'un cercol laminat de resistència per tracció de trenta-set quilograms per mil límetre quadrat (37 Kg/mm²), o superior, classe St 37.

El tronc de con s'obté en premsa hidràulica i anirà soldat, seguint una generatriu, realitzant l'esmentada soldadura amb elèctrode continu en atmosfera controlada.

No s'admeten soldadures transversals, llevat en aquelles que s'autoritzi un canvi de gruix a la planxa d'acer, utilitzada a diferents trams de la columna.

A l'extrem inferior es soldarà la placa d'ancoratge, de les dimensions especificades als plànols, i dotada d'un cercol exterior de reforçament i cartells de recolzament.

Per al seu ancoratge a la fonamentació es disposaran els pernns, construïts en acer d'alta resistència a la tracció, cargolant l'extrem superior amb rosca d'una entrada i doblgant el ganxo inferior, per quedar millor agafada a la massa de formigó.

Els pernns d'ancoratge seran de la forma i dimensions indicades als plànols, d'acer F.111. UNE 36.011

Les columnes es lliuraran amb els pernns que s'indiquen als plànols, amb dues femelles per pern i arandelles.

Les obertures de les portes, indicades als plànols, presentaran llurs cantons arrodonits, i aniran previstos d'un enmarcament de passamà de ferro de trenta per tres mil límetres (30 x 3 mm), soldat a la vorada de les mateixes. Aniran previstos de portelles en planxa d'acer, que tindrà dispositius de subjecció i pany. Per tal de protegir-les contra la possible entrada d'aigua a l'interior del bàcul, la part superior de l'emmarcament de les portelles de registre, portarà soldada una visera. La porta anirà unida a la columna per una cadeneta galvanitzada.

Junt a una de les portes es disposarà, en un lloc accessible a l'interior de la columna i soldat a ella, un angular amb un orifici per a la subjecció del cable de terra. Es preveurà un passamà d'un mínim de quatre mil límetres (4 mm) de gruix, per a subjectar-hi la caixa i tauler de connexions.

Les columnes es lliuraran galvanitzades, a tota llur longitud, mitjançant immersió en bany calent. El bany de galvanitzat ha de contenir un mínim de noranta-vuit i mig per cent (98.5 %) de zinc pur en pes, havent d'obtenir-se un dipòsit mínim de sis-cents grams per metre quadrat (600 gr/m²), sobre la

superfície de la columna. Tal característica i les d'adherència, continuïtat i aspecte superficial s'adaptaran al que estableix la Norma UNE 37.501.

La superfície exterior de la columna no presentarà taques, ratlles ni abonyegament, i les soldadures es poliran degudament, per tal d'aconseguir un acabat exterior de bona aparença i regularitat.

Les columnes i bàculs s'enumeraran amb quatre xifres, a definir per la Direcció de l'obra, mitjançant pintura indeleble a la part frontal dels mateixos.

Basament de les columnes

Les dimensions dels basaments, per als diferents tipus de columnes, venen indicades als Plànols.

L'excavació es realitzarà de manera que les parets quedin verticals i el fons de la mateixa pla, evitant en aquesta les arestes arrodonides.

La cimentació s'efectuarà mitjançant formigó de resistència HA-25/P/20/I, en el qual s'encastaran els pernys d'ancoratge, situant-los mitjançant plantilla dimensió, de manera que la seva col·locació resulti vertical i que sobresurti la longitud suficient per tal d'assegurar-se l'entrada completa de les femelles de subjecció i llurs arandelles.

A l'interior de la foneria s'embeurà un colze de tub de PVC, de diàmetre cent vint-i-cinc mil·límetres (0.125 m), per a permetre l'accés a l'interior de la columna. Els extrems d'aquest tub hauran de tenir les vores polides i que no tallin.

Lluminàries

Les lluminàries seran pròpies de l'enllumenat públic, preparades per anar, indistintament, a bàcul i columna, tancades i amb capacitat per posar-hi l'equip elèctric de doble encesa.

El grau de protecció serà IP 545, classe I.

Les lluminàries seran de tipus tancades en metacrilat injectat, amb junta de doble estanqueïtat en elastòmetre de silicones antiadherent, resistents a l'envelliment i als raigs ultravioletes, conservant llurs propietats des de setanta graus centígrads (70 °C), fins a dos-cents cinquanta (250 °C).

Portaran filtre de carbó actiu.

El cablatge del bloc d'alimentació es farà amb conductors d'alta temperatura i protegits per un beina de fibra de vidre amb silicones.

El capot podrà ser de

- Polipropilè injectat, estabilitzat davant els raigs ultravioletes, de densitat de nou-cents cinc grams per centímetre cúbic (0.905 Kg/dm³) i una resistència al calor en exposició continua de cent trenta-cinc graus centígrads (135 °C).
- Foneria injectada d'aleació d'alumini, pintada amb pintura electrostàtica, polemitzada a alta temperatura.

L'òptica serà alumini refinat, embotit, tractat per oxidació anònica. Hauran de tenir una puresa de noranta-nou amb vuitanta-cinc per cent (99.85 %).

El gruix mínim del reflector serà d'un mil·límetre i dues dècimes de mil·límetre (1.2 mm).

El gruix mínim de la capa anòdica serà de quatre (4) micres.

Totes les fixacions, cargoleria, pestells, etc., seran en material no oxidable.

Les característiques fotomètriques de les lluminàries hauran de garantir els resultats previstos al Projecte quan a nivells i uniformitats. Les mides de les lluminàries no seran mai inferiors a les que figuren als Plànols.

– Luminària esfèrica:

Les lluminàries de tipus esfèric tindran el globus difusor en polietilè d'alta densitat, opal resistent a l'impacte (IP 9) i a l'envelliment per acció de la radiació ultraviolada.

La base portaglobus serà de foneria d'alumini, prevista per a allotjar l'equip d'encès en alt factor, el portallànties i la xapa reflectora.

Totes les parts metàl·liques seran inoxidable.

Les característiques fotomètriques de les lluminàries hauran de garantir els resultats previstos al Projecte quant a nivells i uniformitats. Les mides de les lluminàries no seran mai inferiors a les que hi figuren als plànols.

Proteccions

A més de la protecció de cada punt de llum amb fusibles, s'instal·larà una pica de terra a cada punt de llum i quadre. Unint totes les piques es disposarà una presa de terra, formada per cable de coure nu de trenta-cinc mil·límetres quadrats (35 mm²) de secció. Aquest cable anirà soterrat directament a terra, és a dir, sota de les canalitzacions elèctriques i a cinquanta centímetres (0.05 m) de profunditat com a mínim.

Totes les unions es faran amb soldadura al·luminotèrmica d'alta temperatura de fusió.

La unió a la columna serà mitjançant terminal de pressió, cargol, roseta i femella de material inoxidable. No hi haurà cap unió entremig de dos (2) punts de llum.

A més de la posta a terra de les masses, es preveuran dispositius de tall per intensitat de defecte.

S'utilitzaran interruptors diferencials la qual sensibilitat vindrà donada pel valor obtingut de la resistència a terra de les masses.

La instal·lació de tots els elements a l'interior de la lluminària, així com la resta a la columna, fa que tota l'operació sigui inaccessible i que es precisin les eines especials per a llur manipulació.

Taulers de connexió a columnes

S'entén per tauler de connexió a columnes el suport i elements de protecció i entroncament, que s'instal·lin a cada columna.

El tauler serà de material aïllant, no propagador de la flama i no higroscopi. Serà d'un gruix no inferior a cinc mil·límetres (0.005 m), i disposarà dels borns polits i no tallants.

Cada tauler disposarà com a mínim de

- Placa de base.
- Curts circuits unipolars amb llurs corresponents cartutxos fusibles, en nombre igual als cables que puguin fins a la lluminària.
- Borns unipolars amb capacitat suficient per a les seccions dels cables d'alimentació.

Tots els elements de la placa estaran aïllats electrònicament dels elements metàl·lics de la columna. La cargoleria serà de material inoxidable. El tauler s'instal·larà dins d'una caixa de material plàstic, a l'interior de la columna.

Cables

Els cables que s'empraran per a l'Enllumenat públic seran de coure electrolític d'I/56 n M/MM2 de resistència específica, i de seccions nominals, les que figuren als plànols.

Tots els conductors que s'utilitzin seran unipolars a les seccions, iguals o superiors a setze mil·límetres quadrats (16 mm²) La tensió nominal de funcionament serà de mil volts (1000 V), i la tensió de prova de quatre mil volts (4000 V).

Els cables d'enllumenat enterrats seran armats i amb coberta i un aïllament de Policlorur de Vinil (PVC) designació UNE VFV 0.6/1 Kv.

L'armadura serà d'acer galvanitzat als cables tetrapolars, i de material magnètic (alumini) a la resta.

La resistència màxima a vint graus centígrads (20 °C) haurà d'acomplir amb els valors assenyalats per la Norma UNE 21.119.74.

La resistència d'aïllament haurà d'acomplir el que s'especifica al Reglament Electrotècnic de Baixa Tensió a l'apartat MIBT 017.

La resistència aïllament mínima serà de deu ohms (10 Ω) en cent metres (100 m).

A la coberta, i de manera imborrable, hi figurarà el nom del fabricant, característiques i seccions dels cables.

Els cables de connexió interior dels suports i caixes seran flexibles, amb aïllament i coberta de PVC, tensió nominal mil volts (1000 V) designació UNE VV 0.6/1 KV i de secció mínima de dos amb cinc mil·límetres quadrats (2.5 MM²).

Els cables de distribució en b/t seran d'alumini amb aïllament de Polietilè Reticulat (PRC), coberta de Policlorur de Vinil (PVC), i designació UNE RV 0.6/1 KV.

Les característiques físiques, mecàniques i elèctriques dels materials dels cables satisfaran el que indiquen les Normes UNE 21.011, 21.012, 21.014, 21.015, 21.042, 21.064 i proposta UNE 21.019.

Els cables de Mitja Tensió seran d'alumini i satisfaran les Normes UNE 21.013 i UNE 21.014.

L'aïllament serà de polietilè reticulat amb un gruix mínim de sis amb vuit mil·límetres (6.8 mm).

Existirà una pantalla sobre el conductor, que serà no metàl·lica i estarà formada per una cinta semiconductora, una capa "extrusionada" de mescla semiconductora o una combinació de les dues.

La pantalla sobre l'aïllament estarà formada per una part semiconductora, no metàl·lica, associada a una part metàl·lica.

La secció de la pantalla i la seva resistència elèctrica per metre de cable a vint graus centígrads (20 °C) seran setze mil·límetres quadrats (16 mm²) Cu i u amb setze quilometres (1.16 /Km) respectivament.

La coberta exterior estarà constituïda per una capa "extrusionada" de PVC, semiconductora, de resistivitat compresa entre mil cinc-cents i tres mil centímetres (1500 i 3000 cm).

Tots els cables seran homologats per les companyies Subministradores, i compliran les Normes 25 N 194 2a revisió i 20 M04I la revisió de FECSA.

S'ha d'efectuar la identificació de les fases, tant a la distribució com als terminals, mitjançant cintes, anelles o fundes, d'acord amb els colors indicats per la Norma UNE 21.086, t a saber: Fase "R" color verd, Fase "S" color groc, Fase "T" color violeta, i neutre color gris.

Conducció per a canalitzacions d'enllumenat. Baixa o Mitja Tensió

Llevat de les entrades i sortides als punts de llum, on els cables discorren dins dels tubs, o bé a les cruïlles de alçada, els cables aniran a rases de seixanta centímetres (0.60 m) de fondària i quaranta centímetres (0.40 m) d'amplada.

Les parets de la rasa hauran de ser verticals i es procurarà que passi poc temps entre l'obertura i el replè de la mateixa, interrompent els treballs en cas de pluja o inundació.

Els cables podran anar directament enterrats o dins de tubs, segons s'especifiqui als plànols.

El cable es situarà amb cura sobre un llit de sorra, i es tancarà amb la quantitat suficient de sorra, per a que, al col·locar la pega ceràmica de protecció, aquesta no arribi a tocar el cable.

Quan el cable vagi entubat, s'escollirà un diàmetre interior suficient per a que els cables es puguin passar sense cap dificultats. El tub anirà sobre un llit de sorra, i no tindrà cap deformació ni forats. No hi haurà cap unió entre tubs. Dins de cada tub no hi passarà més que una sola línia.

Llestesa del cable s'efectuarà de manera que aquest no sofreixi tensions mecàniques, doblecs excessius o sigui arrossegat de forma que la coberta pogués esqueixar-se. Els treballs d'estesa es detindran si la temperatura ambient és inferior als zero graus centígrads (0 °C).

El volum de rasa, que resti, es farcirà amb productes que vinguin de la mateixa excavació, sempre que llur densitat mínima al proctor normal sigui de mil quatre-cents cinquanta grams (1,450 Kg) i no contingui elements majors de deu centímetres (0.10 m) de diàmetre, en quantitat superior al cinc per cent (5%).

El replè es realitzarà per capes de vint centímetres (0.20 m), que hauran de cobrir l'amplada total de la rasa i es compactaran fins a aconseguir una capacitat de noranta-cinc per cent (95 %) del proctor normal abans de procedir al replè de la capa successiva.

A una fondària aproximada de vint centímetres (0.20 m) es col·locarà una malla de senyalització de material plàstic, de les característiques indicades als plànols.

Als encreuaments de càrrega es col·locaran tants conductors com línies elèctriques existeixin, més un de reserva, els quals aniran protegits en formigó, segons especificacions dels plànols.

Entroncaments i derivacions

Els canvis de secció a les línies de distribució s'efectuaran a l'interior dels bàculs o columnes.

Les derivacions s'efectuaran, sempre, a l'interior de pericons i els entroncaments es fixaran, mitjançant ancoratges i, de manera ordenada, a la paret interior del pericó.

Els entroncaments i connexions es realitzaran amb la major cura, per tal que, tant mecànica com electrònicament, responguin a iguals condicions de seguretat, que la resta de la línia.

A l'hora de preparar els diferents conductors per a l'entroncament o connexió es deixarà l'aïllat

precís, segons els cas, i la part de conductor sense ell estarà neta, i no tindrà cap tipus de material, que impedeixi un bon contacte, no sent danyada per les eines ni pel tracte durant l'operació. Els entroncaments i derivacions es realitzaran mitjançant terminals o manegots a pressió, i situant el conjunt a l'interior d'ampolles que, posteriorment, s'ompliran amb resina l'epoxi per a aplicacions elèctriques.

La realització del conjunt anirà a càrrec de personal especialitzat. La confecció serà posant-hi cura d'acord amb les normes usuals d'aquesta tècnica.

Les característiques mecàniques i elèctriques de cada derivació no seran, en cap cas, inferiors a les del cable en aquell punt.

Equips

S'entendrà per equips d'encesa dels llums, les reactàncies limitadores de corrent de les mateixes (en cap cas de tubs de descàrrega) i els possibles dispositius, que siguin necessaris als llums de vapor de sodi, per a l'inici de la descàrrega. Seran del tipus "intempèrie estancs".

El Subministrador de les lluminàries haurà d'efectuar les proves i assaigs que s'anomenen. Amb suficient antelació, advertirà a la Direcció de l'Obra de la data en que es vagin a realitzar, amb proves i assaigs es traurà el corresponent document, que el lliurarà a la Direcció de l'obra, per a la seva constància, podent rebutjar aquesta les partides, si s'observen característiques deficientes, en un percentatge del cinc per cent (5 %) de les qualitats del mateix tipus.

a) Reactàncies

El balast o reactància de corrent haurà d'estar constituït per una autoinducció sobre el nucli de ferro, de les característiques, potencia i tipus, adequades a cada llum, de forma que a l'aplicar la tensió d'alimentació del conjunt 220 V 50 Hz, circuli pel llum el seu corrent nominal, donat a les característiques de la mateixa.

Tots els tipus de reactàncies hauran d'estar dimensionats, de forma que, a l'arribar a llur temperatura de règim, aquesta no experimenta un increment superior a seixanta graus centígrads (60 °C) sobre la temperatura ambient, sent aquesta de trenta graus centígrads (30 °C). La comprovació de la temperatura dels debanats s'efectuarà pel procediment de amidament de la resistència òhmica dels mateixos.

Els debanats, així com els nuclis, hauran d'estar immersos en massa de resines sintètiques de forma que garanteixin l'evacuació de calor i la capacitat mecànica, no podent-se apreciar sorolls ni vibracions al llarg de llur funcionament.

Les reactàncies hauran d'estar protegides contra els camps magnètics propers, no podent-se apreciar vibracions apreciables de la impedància, al col·locar en contacte amb les altres reactàncies.

Les pèrdues de potencia als debants no sobrepassaran, en cap cas, els següents valors:

- Llums de vapor de mercuri:
 - 80 w..... 10 w
 - 125 w..... 12 w
 - 250 w..... 18 w
 - 400 w..... 22 w

- Llums de vapor de sodi d'alta pressió:
 - 70 w..... 13 w
 - 100 w..... 15 w

150 w.....	20 w
250 w.....	26 w
400 w.....	35 w

Tots els debanats presentaran una rigidesa dialèctica respecte a les masses metàl·liques, que els envolti, i respecte al nucli, de dos mil volts (2.000 V), prova que es realitzarà amb tensió alterna de cinquanta Herzis (50 Hz) i durada d'un minut.

Els borns de connexió amb la resta del circuit estaran disposats, de manera que, no presenten continuïtat elèctrica superficial, en cas de condensacions de vapor d'aigua sobre els mateixos.

Compliran la Norma UNE 20.395.76.

A l'exterior, i de forma imborrable, hauran de portar grafiades les característiques elèctriques, marca del fabricant i esquema de connexió.

b) Condensadors:

Els condensadors, que s'utilitzaran a la compensació del factor de potència, seran del tipus aïllament de paper o polièster metal·litzat, estancs, i de les capacitats adequades per a cada tipus de reactància i llum, que compensi el factor de potència ($\cos \phi$) fins a 0.9 com a mínim.

La tensió de prova o aïllament entre borns del condensador i parts metàl·liques de la coberta serà de dos mil volts (2000 V), tensió durant un minut i la tensió normal de treball de tres-cents vuitanta volts (380 V), cinquanta Herzis (50 Hz) valor eficaç.

Hauran de posseir entre llurs borns i de forma inamovible (soldada) una resistència d'un a cinc ohms (d'1 a 5 Ω) i un watt (1 W), per tal d'assegurar l'autodescàrrega del condensador, quan es trobi desconnectat. El corrent de fugides mesurat a mil volts (1000 V) de tensió haurà de ser inferior a una dècima d'Ampers (0.1 A).

Els borns de connexió del condensador es disposaran de forma que no presenten continuïtat elèctrica superficial, en cas de condensacions de vapor d'aigua sobre els mateixos.

Els condensadors d'execució estanca es submergiran en aigua durant quatre hores; les dues primeres a la tensió nominal i les altres dues desconnectades. Després de la immersió la resistència aïllament, entre born i parts metàl·liques, no serà inferior a dos (2) M n.

S'aplicarà entre terminals del condensador, durant una hora, una tensió continua igual a dues amb quinze vegades (2,15) la tensió nominal, mantenint-se la temperatura de deu graus centígrads (10 °C) sobre l'ambient. Després d'aquesta prova s'aplicarà una tensió quatre amb tres (4.3) vegades la V nominal. i durant un minut.

Es sotmetrà el condensador, i durant sis hores, a una tensió de dues amb quinze (2.15) vegades la nominal, mantenint-se la temperatura de deu graus centígrads (10 °C) sobre l'ambient.

A l'exterior i de forma imborrable hauran de portar grafiades les característiques elèctriques, marca del fabricant i esquema de connexió.

c) Arrencadors:

En cas que el circuit d'encesa del llum necessiti circuits i dispositius d'arrencada, aquests hauran de realitzar llurs funcions al llarg del període d'encesa, restant totalment eliminats, un cop el llum hagi entrat en funcionament normal. La reactància i l'arrencador no presenten, fora del cicle inicial, més pèrdues, que les que són pròpies de la limitació de corrent, i en qualsevol cas, no superiors a les esmentades per a les reactàncies.

A l'exterior, i de forma imborrable, hauran de portar grafiades les característiques elèctriques, marca del fabricant i esquema de connexió.

Llums

El llums que s'utilitzaran a les instal·lacions, seran del tipus de descarrega en gasos.

Els esmentats llums hauran de ser de característiques tècniques iguals o superiors a les que s'indiquen seguidament, per a cadascun dels tipus o potències.

La Direcció de l'obra es faculta el dret de comprovar estadísticament o globalment, les condicions tècniques i de recepció dels materials subministrats, així com certificats oficials de llurs característiques, rebutjant-se aquelles que, per les seves característiques deficientes o insuficients, superin el cinc per cent (5 %) de les quantitats subministrades del mateix tipus.

Compliran les Normes UNE 20.345.76.

S'entendrà com a llums de descarrega., tipus vapor de mercuri, els anomenats de color corregit, de fabricació actual, amb additius de terres rares i amb fluxos inicials, els quals s'indiquen més endavant.

Dimensions

Les ampolles seran de vidre, de les anomenades de bulb, i de dimensions màximes aproximades de:

POTENCIA (w)	DIÀMETRE MÀXIM AMPOLLA (mm)	LONGITUD MÀXIMA (MM)
Llums de VMCC		
80	72	156
125	77	177
250	92	227
400	122	292
Llums de VSAP		
70	71	156
100	76	182
100	48	211
150	92	227
150	48	211
250	92	227
250	48	257
400	122	292
400	48	283

Casquets

El casquet dels mateixos serà del tipus anomenat "Goliat" haurà de posseir un recobriment metàl·lic antioxidant, niquelat, zencat.

Haurà de garantir-se, alhora, un bon funcionament del mateix (adherències al vidre), a temperatures màximes de dos-cents cinquanta graus centígrads (250 °C), sense que s'observin esquerdes ni separen els pols de contacte.

Tensió d'arrencada

La tensió mínima d'inici de la descàrrega haurà de quedar garantida als llums a:

Temperatura ambient més cinc graus centígrads (+ 5 °C); tensió mínima d'encesa: cent vuitanta volts (180 V).

Temperatura ambient menys quinze graus centígrads (-15 °C); tensió mínima d'encesa: dos cents volts (200 V).

Temperatura de l'ampolla

L'ampolla de vidre haurà de suportar la pressió interna, i les seves deformacions tèrmiques i les del casquet, sense trencament, fins a una temperatura mínima de tres-cents cinquanta graus centígrads (350 °C), suportant, en aquestes condicions el xoc tèrmic de la caiguda de gotes d'aigua a quinze graus centígrads (15 °C), sense tancament ni esquerdes sobre el vidre.

Tensió i corrent de llarg

Una vegada comentada la descàrrega i transcorregut el cent per cent (100 %) el període mínim d'encesa, s'hauran de confirmar els següents valors en més menys cinc per cent ($\pm 5\%$).

POTENCIA (W)	TENSIÓ DE L'ARC (manteniment) (V)	CORRENT A L'ARRENCADA (A)	CORRENT ABSORBIDA PER LA LLUM (A)
LLUMS DE VMCC			
80	115	1,20	0,80
125	125	1,80	1,15
250	135	3,30	2,20
400	140	5,10	3,30
LLUMS DE VSAP			
70	90	1,25	1,00
100	100	1,80	1,20
100 T	100	1,80	1,20
150	100	2,52	1,80
150 T	100	2,52	1,80
250	100	4,10	3,00
250 T	100	4,10	3,00
400	105	5,70	4,40
400 T	100	5,70	4,40

Fluix lluminós

El flux lluminós nominal, mesurat després d'un dos-cents per cent (200 %) del període d'encesa i transcorregudes les cent primeres hores de vida del llum, resultarà ser de més menys cinc per cent ($\pm 5\%$) dels següents valors:

POTENCIA (W)	FLUIX LLUMINÓS A LES 100 H (IM) (V)
LLUMS DE VMCC	
80	3.800
125	6.300
250	13.500
400	23.000
LLUMS DE VSAP	
70	5.800
100	9.500

100 T	10.000
150	14.000
150 T	14.500
250	25.000
250 T	27.000
400	47.000
400 T	48.000

L'esmentat flux no haurà de disminuir al llarg de la vida del llum, i caldrà que tingui una reactància que subministri els valors nominals de tensió i corrent, abans indicats, de les següents proporcions (valors de més menys tres per cent ($\pm 3\%$)).

- Llums de vuitanta a quatre-cents wats (80 a 400 W):

A les vuit mil (8000) hores: superior al vuitanta-quatre per cent (84 %) del flux inicial.

A les dotze mil (12.000) hores: superior al setanta-vuit per cent (78 %) del flux inicial.

Aquests valors suposen, com a mínim, una encesa cada deu (10) hores de funcionament.

Supervivència

S'entendrà com a supervivència, el percentatge de llums que continuen funcionant després d'un cert període de temps sotmesos als valors de tensió i corrent nominal per a cada tipus de llum, havent de superar-se els següents valors mínims:

Després de vuit mil hores: el noranta-cinc per cent (95 %).

Després de dotze mil hores: el noranta-dos per cent (92 %).

Centre de maniobra

Es defineix com a centre de maniobra el conjunt d'instal·lacions, que calen per a la correcta maniobra d'encesa i apagament de la il·luminació, així com per a llur control i amidament.

- Cèl·lula fotoelèctrica per a maniobra automàtica i interruptor horari.
- Armari de protecció.

Materials:

- Cèl·lula fotoelèctrica.

Serà la primera qualitat, caldrà que pugui treballar en qualsevol orientació, i es col·locarà en uns suports pròxims als centres de distribució. A l'interior portarà els corresponents accessoris per a poder suportar una càrrega de mil volts (1000 V.)

No haurà de ser afectada per la pluja, vent, etc., i conservarà les seves característiques tècniques per un termini no inferior a tres anys.

La connexió d'encesa es produirà quan la il·luminació diürna sigui, aproximadament, de cinquanta (50) lux, i la desconexió als cent (100) lux.

- Interruptor horari.

Serà de bona qualitat i marca coneguda, amb quadrant que permeti comprovar, fàcilment, alhora d'encesa i apagament. Anirà protegit per una caixa metàl·lica i serà de tipus astronòmic.

- Contactors.

Seran trifàsics, d'accionament electromagnètic amb contactes de plata, àmpliament dimensionats, que permetran efectuar un nombre considerable d'interruptors. El consum de la bobina d'accionament no serà superior a seixanta (60) V.A. Acompliran les Normes VDE 0665 i 0660

- Amperímetres i voltímetres.

Seran electromagnètics, de tipus encastat i escales adequades.

- Comptadors.

El comptador d'energia activa del plafó d'enllumenat serà de tipus de quatre (4) fils, per tres-cents vuitanta volts (380 V), connexió exterior i amb transformador d'intensitat, si calgués. S'instal·larà equip d'energia activa i reactiva.

- Fusibles.

Seran de tipus protegit per a evitar formació de flama, i no podran sofrir deteriorament més que a les peces fusibles, pròpiament dites, o a la part destinada a apagar llarg.

- Interruptors.

Seran de coure o llautó, de valor doble, al menys, a la intensitat del circuit elèctric real. No podran tancar-se per gravetat ni adoptar posicions de contacte incomplet. Seran tetrapolars, de connexió interior, amb comandament frontal per estrep i ruptura brusca.

- Pals a terra.

Tots els centres de distribució i punts de llum portaran connectades a terra totes les parts metàl·liques.

La resistència de posta a terra no serà superior a deu ohms (10 Ω), havent-se de col·locar, si la naturalesa ho requereix, més pals a terra.

Els pals a terra seran, segons Reglament Electrotècnic de Baixa Tensió.

- Armaris metàl·lics.

Els armaris seran de xapa d'acer galvanitzat de tres mil·límetres (3 mm) de gruix, com a mínim, d'una sola pega de xapa, plegada i soldada electrònicament a base de fil continu en aportació, sota atmosfera inerta.

Una junta d'estanqueïtat curarà del perfecte tancament de portes.

Serà totalment estanc i del tipus exterior amb un grau mínim de protecció IP 559 (UNE).

Les normes de l'acabat i aspecte exterior, així com del galvanitzat, seran les mateixes, que s'expliquen en aquest Plec de Condicions per a les columnes.

Recorrent el quadre en sentit longitudinal es disposarà un conductor de coure nu de cinquanta mil·límetres quadrats (50 MM²), al qual serà connectada la carcassa de l'armari, així com totes les parts metàl·liques, tals com portes, suports, etc.

Aquest conductor anirà unit al circuit general de terres de l'enllumenat.

L'armari tindrà un sostre especial per a evitar la caiguda d'aigua per degoteig, i ranures per a la ventilació.

Hi haurà previstos dos allotjaments separats, un per a les instal·lacions pròpies de la Companyia Subministradora, i l'altre per a les instal·lacions de protecció de línies. La zona destinada a la Companyia Subministradora es farà seguint les seves indicacions.

Tot el material elèctric anirà muntat a una placa aïllant, hidròfuga, autoextingible, tipus celissol o celotex, i aïllada de les parts metàl·liques de l'armari. Aquesta placa constituirà un doble aïllament i el seu gruix no serà mai inferior a cinc mil·límetres (5 mm).

Tots els elements elèctrics i mecànics vindran protegits contra l'oxidació i seran de primera qualitat.

La connexió entre sí de tots els elements s'efectuarà de manera ordenada, per tal que es pugui seguir fàcil qualsevol circuit, marcant-se les diferents fases amb colors internacionals, i amb altres colors els fils corresponents als circuits secundaris de maniobres.

Tots els cables s'enumeraran a llurs dos extrems.

Tots els elements s'identificaran mitjançant una plaqueta, que indicarà el circuit al que pertanyen.

S'evitarà el pas de conductors per vorades que tallin, i es protegiran, si cal, per perfil protector aïllant.

Tots els quadres es lliuraran en funcionament, realitzant-se les proves de maniobra, estanqueïtat, aïllament, etc., que es consideren oportunes per a llur recepció definitiva.

Dins de cada armari hi haurà un petit calaix, on hi anirà un plànol amb l'esquema unifilar del quadre i la identificació de les bornes.

4.3.- Amidament i abonament de les obres

Estació transformadora

Compren l'esmentada unitat l'excavació en qualsevol tipus de terreny, construcció de l'estació, segons esquemes que figuraven als plànols, ampliat per les normes particulars de l'Empresa Subministradora.

Tots els treballs necessaris, així com l'aportació de mitjans precisos pel correcte acabat de l'obra.

Es mesurarà per unitat totalment acabada.

Transformador

Aquesta unitat comprèn l'adquisició, transport i dipòsit del transformador adequat a les potències i tensions indicades.

Es mesurarà per unitat de transformador connectat i comprovat.

Aparellatge interior de l'Estació Transformadora

Aquesta unitat comprèn tots els elements (ruptofusibles, seccionadors d'entrada, de sortida i proteccions del transformador, etc.) necessaris pel correcte funcionament elèctric de l'Estació Transformadora. Així mateix inclou els circuits auxiliars d'enllumenat i protecció del transformador,

comandament a distància, senyalització, circuit de terra, i tot aquell material necessari per al bon funcionament de l'E.T.

Es mesurarà per unitat totalment acabada i comprovada.

Instal·lació en baixa tensió

Aquest apartat inclou els circuits en baixa tensió, cables i quadre de distribució complet, de quatre més quatre (4 + 4) sortides protegides.

Es mesurarà per unitat totalment instal·lada i mesurada

Cables

Al preu assignat per metre lineal queda comprès el cost de totes les operacions d'adquisició, transport, càrrega i col·locació del cable, així com la retirada i l'abonament de les bobines corresponents.

Llevat del cas del cable de mitja tensió, es considerarà inclòs al preu del metre lineal la part proporcional d'unions, derivacions, terminals, etc.

Es mesurarà per metres lineals realment instal·lats.

Conduccions per a canalitzacions d'enllumenat, baixa o mitja tensió.

El preu compren l'execució del metre lineal de rasa segons dimensions i característiques que s'assenyalen als plànols corresponents.

Està inclosa l'excavació en qualsevol tipus de terreny i el replè de la rasa, la sorra que serveix de llit de recobriment als cables o conduccions, la cinta de senyalització o maons de protecció (segons els plànols) i tots els tubs necessaris per a passar els cables (o quan escaigués les canaletes prefabricades).

En cas de conducció per a encreuaments de alçada, el preu inclou totes les canonades necessàries més el llit i protecció de formigó; així com l'excavació, el replà i el transport a l'abocador del material sobrant.

En tots els casos s'entén que el preu és el mateix, qualsevol que sigui el nombre de canonades (o canaletes) necessàries.

També està inclosa la compactació fins a un noranta per cent (90 %) del próctor normal.

Es mesurarà per metre lineal.

Punt de llum

Es defineix la unitat de punt de llum com el conjunt de columna, lluminària tancada completa, equip d'encesca en alt factor, llum, tauler de connexió, cables de connexió des del tauler fins a la lluminària, posada a terra de tot el conjunt, així com en dau de formigó amb els seus pernns d'ancoratge, inclosa l'excavació. També s'inclou la pica de terra, així com accessoris i altres elements necessaris pel seu correcte funcionament.

Es mesurarà per unitat acabada i comprovada.

Centres i quadres de maniobra

S'inclouen a l'esmentat concepte aquells materials degudament instal·lats, necessaris per a la correcta maniobra d'encesa, apagat, protecció i mesura de les instal·lacions.

Aquesta unitat inclou principalment quadres metàl·lics galvanitzats, cèl·lula fotoelèctriques, rellotge horari, comptadors, amperímetres i voltímetres, interruptors diferencials i magnetotèrmics, fusibles, armaris, comptadors, posta a terra, basament per al corresponent ancoratge, cables elèctrics d'escomesa fins el quadre de baixa tensió dins l'Estació Transformadora, etc.

Inclou l'esmentada unitat l'armari de maniobra com a continent dels elements abans esmentats, així com l'obra civil d'assentament del mateix.

Tot això degudament connexionat i posat en servei.

Es mesurarà per unitat acabada i en servei.

4.4.- Proves per a les recepcions

Proves per a la recepció provisional de les obres

Per a la recepció provisional de les obres, una vegada acabades, la Direcció Facultativa de les Obres procedirà, en presència del Representants del Contractista, a efectuar els reconeixements i assaigs, que es consideren necessaris, per a comprovar que les Obres han estat executades d'acord amb el Projecte segons les ordres de la Direcció de l'Obra i les modificacions que hagin estat autoritzades. La Contracta haurà de portar els aparells necessaris per fer les medicions que mes endavant s'anomenen.

No es rebrà cap instal·lació elèctrica que no hagi estat provada amb la seva tensió de servei normal, i demostrat el seu perfecte funcionament.

Previ a la recepció provisional de les Obres, la Direcció d'Obra haurà de tenir al seu poder tots els documents necessaris per a la immediata connexió de totes les instal·lacions. En particular:

- Carta de la Companyia Subministradora acceptant els treballs efectuats per a ella.
- Butlletins d'Instal·lador, segellats per la Delegació Provincial d'Indústria.
- Autorització de connexió per part de la Delegació Provincial d'Indústria.
- Tots els plànols, catàlegs i certificats que es relacionen a l'apartat 4.1.

Reconeixement de les obres

Abans del reconeixement de les Obres, el Contractista retirarà de les mateixes, fins a deixar-les completament netes i aclarides tots els materials sobrants, restes, embalatges, bobines de cables, mitjans auxiliars, terres sobrants de les excavacions i replens, escombraries etc.

Es comprovarà que els materials coincideixen amb els admesos pel Tècnic Encarregat en el control previ, que correspon amb les mostres que ja tenia, i que no estan deteriorats en llur aspecte o funcionament. Igualment, es comprovarà que la construcció de les obres de fàbrica, la realització de les obres de terra i el muntatge de totes les instal·lacions elèctriques han estat executades de forma correcta i acabades i rematades completament.

En particular, es crida l'atenció sobre la verificació dels següents punts:

- Seccions i tipus dels conductors.
- Alineacions dels punts de llum.

- Forma d'execució dels terminals, entroncaments, derivacions i connexions en general.
- Tipus, tensió i intensitat nominals i funcionament de ferms i paviments afectats.
- Geometria de les obres de fàbrica dels centres de transformació.
- Estat dels revestiments, pintures i paviments dels centres de transformació i absència d'esquerdes a ells, humitats i penetracions d'aigua.

Un cop efectuat aquest reconeixement i d'acord amb les conclusions obtingudes, es procedirà a realitzar amb les instal·lacions elèctriques, els assaigs, que s'indiquen als articles següents.

Assaig de la Xarxa d'Alta Tensió

Es realitzaran, successivament, els següents assaigs:

1. Es mesurarà la resistència de l'aïllament entre conductors i entre aquest i el terra.
2. Es procedirà a la posta en tensió de la xarxa, a ser possible, aplicant la tensió de forma creixent fins arribar a la normal de servei, i en cas contrari, es donarà tensió de cop, tancant l'interruptor corresponent.
3. S'acoblarà la xarxa de manera normal als sistemes exteriors de l'Empresa Subministradora, deixant-la en servei i en marxa industrial durant setanta-dues (72) hores, com a mínim.
4. Es mesurarà de nou la resistència aïllament.

La resistència aïllament en ohms (Ω) no serà inferior a mil per U ($1000 \times U$), sent U la tensió de servei en volts (V). La posta en tensió i el manteniment en servei de la xarxa d'alta tensió no ha de provocar el funcionament dels aparells de protecció, si estan correctament calibrats i regulats, ni el falliment de l'aïllament dels cables de llurs caixes terminals.

A la vista dels resultats dels assaigs, que es vagin realitzant, es decidirà la conveniència o no de portar a terme els successius.

Assaig de les instal·lacions elèctriques dels centres de repartiment

Es realitzaran els següents assaigs:

- Es mesuraran les distàncies entre els elements de diferents polaritats sotmesos a tensió, i entre aquests i les parts que no estan en tensió, per comprovar que acompleixen el que disposa l'Article 8 del Reglament d'Estacions Transformadores.
- Es mesurarà la resistència aïllament, respecte terra, de les parts actives de la instal·lacions, que no haurà de ser inferior a mil per U ohms ($1000 \times U_n$), sent U la tensió de servei en volts (V).

Tots aquests assaigs han d'efectuar-se amb resultats satisfactoris abans de sotmetre la instal·lació a la seva tensió de servei normal.

Assaig de les instal·lacions d'enllumenat públic

- Caiguda de tensió:

Amb tots els punts de llum connectats es mesurarà la tensió a l'escomesa del centre de comandament i als caps dels diversos ramals. La caiguda de tensió, a cada ramal, no serà superior al tres per cent (3 %) de l'existent al centre de comandament, si en aquest abasta el seu valor nominal.

– Aïllament:

L'assaig aïllament es realitzarà per cadascun dels conductors adjunts al neutre, posat a terra o entre conductors actius aïllats. La mesura aïllament s'efectuarà segons l'indicat a l'Article del Reglament Electrotècnic de Baixa Tensió corresponent.

– Proteccions:

Es comprovarà, que la intensitat nominal dels diferents fusibles sigui igual o inferior al valor de la intensitat màxima de servei del conductor protegit.

– Línia de terres:

Es mesurarà la resistència a terra en cada punt, que no haurà de ser superior a deu ohms (10Ω)

Equilibri entre fases

Es mesuraran les intensitats a cadascuna de les fases havent d'existir el màxim equilibri entre elles.

Identificació de fases

S'ha de comprovar que al Quadre de comandament i a tots aquells, als quals es realitzen conduccions, els conductors de les diverses fases i el neutre, si n'hi ha, siguin fàcilment identificables per llur color.

Enllumenat

Es comprovarà amb luxòmetre, que els resultats obtinguts siguin iguals o superiors als previstos als Projecte.

Proves de la recepció definitiva de les obres

Abans de procedir a la recepció definitiva de les obres, es realitzarà un reconeixement de les mateixes, i la Direcció de l'obra podrà fer qualsevol de les proves esmentades en la recepció provisional.

CAPÍTOL V

5.- UNITATS D'OBRA DE XARXA TELEFÒNICA I ALTRES SERVEIS

5.1.- Disposicions aplicables.

5.2.- Materials.

5.3.- Execució de rases per a conduccions telefòniques

5.4.- Col·locació de canonades i formigonat de les canalitzacions telefòniques.

5.5.- Separació entre les canalitzacions telefòniques i altres serveis.

5.6.- Amidament i pagament de les obres.

CAPÍTOL V

5.- UNITATS D'OBRA DE XARXA TELEFÒNICA I ALTRES SERVEIS

5.1.- Disposicions aplicables.

A més de totes les disposicions generals esmentades a l'article 1.31, seran d'especial aplicació les normatives de les Companyies Subministradores de gas a les obres corresponents a serveis de gas i les "Normes de la Companyia Telefónica Nacional de España", per a les obres de canalitzacions telefòniques.

Serán també d'aplicació els acords signats amb les Companyies Subministradores i la Companyia Telefónica Nacional de España.

5.2.- Materials

Tots els materials compliran les especificacions de les Normatives i Instruccions esmentades a l'article 1.31.

Aquells materials, que siguin específics de canalitzacions telefòniques, seran subministrats per la Companyia Telefónica Nacional de España.

Els materials compresos en aquesta qualificació seran:

- Tubs de PVC de cent deu mil límetres (110 m) de diàmetre exterior i d'un amb dos mil límetres (1.2 mm) de gruix.
- Suports distanciadors.
- Cobertes i tapes per a cambres.
- No seran subministrats els tubs de PVC de diàmetre seixanta-tres (0.63) i les cobertes i tapes per a tronetes dels tipus M, H, D, S i F.

Els materials especificats de xarxes de gas (obra mecànica) seran subministrats o no per la Companyia corresponent, d'acord amb els convenis signats.

5.3.- Execució de rases per a conduccions telefòniques

Les excavacions de rases i emplaçament de les cambres, s'efectuaran ajustant-se a les dimensions expressades als plànols, llevat disposicions en contra per part del Facultatiu Director de les Obres, si ho considera necessari.

Les rases s'excavarán en sentit ascendent per a facilitar la sortida de les aigües. Al realitzar la rasa es farà un curat anivellament del fons, donant-li un lleuger pendent cap a les cambres, per tal d'evitar punts baixos a la canalització, que faciliten l'acumulació de residus. Un cop realitzada la rasa, col·locades les canonades i abocat el formigó que les recobreix, es procedeixi al seu replè per tongades de trenta centímetres (0.30 m), regant i compactant sobre cada una d'elles, per a aconseguir un grau de compactació equiparable al terreny circumdant.

5.4.- Col·locació de canonades i formigonat de les canalitzacions telefòniques

Un cop anivellada la rasa, se li abocarà una capa de formigó de vuit centímetres (0.08 m) i sobre aquesta, es col·locarà la primera capa de tubs, subjectant-los amb un suport distanciador cada setanta centímetres (0.70 m). Col·locada aquesta capa, s'abocarà el formigó dintre, fins a cobrir tres centímetres (0.03 m), col·locant llavors la segona capa. L'operació es repetirà tantes vegades com capes de tubs tingui la canalització, fins escampar sobre l'última una protecció de vuit centímetres (0.08 m) de formigó.

Tot seguit es reomplirà la rasa amb terra. La unió dels tubs de PVC es realitzarà acoblant l'extrem

recte d'un d'ells amb l'extrem de la copa de l'altre i encolant-los amb un adhesiu, a base de dissolució de PVC, en sovint orgànic volàtil.

Els àrids a utilitzar al formigó, no han de superar un format de vint-i-cinc mil·límetre (0.25 m) en un vuitanta-cinc per cent (85 %), tolerant-se en el quinze per cent (15 restant fins a una dimensió de trenta mil·límetres (0.30 m).

Per a la prova dels conductors, es passarà a través d'ells un cilindre de deu centímetres (0.10 m) de longitud i de diàmetre corresponent segons la Normativa de la C.T.N.E.

5.5.- Separació entre canalitzacions telefòniques i altres serveis

Paral·lelismes

S'observa una separació mínima de vint-i-cinc centímetres (0.25 m) amb línies de baixa tensió, referides aquestes als dos punts més propers entre el cable d'energia i el parament exterior del bloc de formigó, que protegeixen els conductors de la canalització telefònica.

En cap cas hauran d'anar superposades la canalització telefònica i la d'un altre servei qualsevol, als trams superiors a un metre de longitud (1 m).

Encreuaments

Els encreuaments amb altres serveis compliran les següents conduccions:

Aigua, gas, electricitat i clavegueram, guardaran una distància entre punts més propers d'ambdues conduccions, de trenta centímetres (0.30 m) com a mínim.

Es procurarà que el clavegueram i l'aigua passin inferiors a la canalització telefònica, mentre que el gas haurà d'encreuar superior a ella.

Als punts d'encreuament no coincidirà cap confluència ni junta de canalització.

5.6.- Amidament i pagament de les obres

Les cambres de registre i tronetes, tant de gas com de telefònica, es mesuraran i pagaran per unitats totalment acabades. El preu unitari inclou tots els materials i les operacions necessàries pel correcte acabat de l'obra, exceptuant els matèries que, d'acord amb els convenis existents, han de subministrar les Companyies, el qual preu unitari solament inclou la seva col·locació o instal·lació, i el transport. Així mateix, l'esmentat preu inclourà el cable guia per al gàlib.

Els preus unitaris inclouen també els possibles excessos per entrada i connexions.

Les conduccions telefòniques i de gas es mesuraran i abonaran per metres lineals de conducció acabada. Els preus unitaris inclouran les excavacions de les rases, els replens de terrenys, terres o formigó (canalitzacions telefòniques) i tots els materials i les operacions necessàries pel correcte acabat de la unitat, llevat els materials que d'acord amb els convenis existents, han de subministrar les companyies.

CAPÍTOL VI

6. MATERIALS, DISPOSICIONS I INSTAL·LACIONS I LES SEVES CARACTERÍSTIQUES TÈCNiques

- 6.1.- Condicions dels materials.
- 6.2.- Aigua.
- 6.3.- Ciments.
- 6.4.- Àrid fi per a utilitzar en morter i formigons.
- 6.5.- Àrid gros per a utilitzar en formigons.
- 6.6.- Formigons.
- 6.7.- Morters.
- 6.8.- Fossa en peces moldejades.
- 6.9.- Fusta.
- 6.10.- Tubs de formigó fibropresmat i de PVC.
- 6.11.- Pous.
- 6.12.- Canonades i vàlvules per la distribució d'aigua potable.
- 6.13.- Ceràmiques.
- 6.14.- Acer i ferros.
- 6.15.- Altres materials.
- 6.16.- Examen dels materials abans d'emprar-los.
- 6.17.- En cas que els materials no compleixin les condicions.
- 6.18.- Proves i assaigs

CAPÍTOL VI

6. MATERIALS, DISPOSITIUS I INSTAL·LACIONS I LES SEVES CARACTERÍSTIQUES

6.1.- Condicions dels materials

Tots els materials que hagin d'utilitzar-se hauran de reunir les condicions que per a cada un d'ells s'especifica en els següents articles.

6.2.- Aigua

a) Procedència.

Com a norma general, es podran utilitzar, tant per amassament i curat de morters i formigons hidràulica com pel rentat d'àrids, addició per a la compactació de sòls secs, neteja de corròns de les piconadores i les altres operacions en que es requereix el seu ús, totes les aigües que la pràctica hagi donat com a acceptables pels usos esmentats.

b) Característiques.

Estarà exempta, en cada cas d'elements perjudicials a la fi a la qual es destinen.

En especial a la utilitzada per l'amassament i curat de morters i formigons, complirà les condicions especificades a la Instrucció del formigó estructural EHE (R.D. 2661/1998 d'11 de desembre).

c) Recepció.

En general es proscriurà pel seu ús en l'amassament de formigons hidràulics l'aigua que no compleixi les següents condicions:

- Acidesa (pH) superior a cinc (5).
- Substàncies solubles en quantitat inferior a quinze grams per litre (15 g/l).
- Continguts en sulfats, expressat SO₄, inferior a un gram per litre (1 g/l).
- Glúcids (sucres o carbohidrats) ni tant sols en quantitats mínimes.

- Ion color en proporció inferior a sis grams per litre (6 g/l).
- Grassa o olis de qualsevol origen en quantitat inferior a quinze grams per litre (15 g/l).

La direcció de les obres podrà autoritzar l'ús d'aigües que no compleixin algunes de les condicions abans esmentades, quan estudis prolongats demostrin que no es produeix efectes inadmissibles. Es rebutjaran per l'amassament i curat de formigons aquelles aigües que hagin produït eflorescències, esquerdes o pertorbacions en la presa i enduriment de formigons similars.

6.3.- Ciments

a) Procedència.

En la fabricació dels morters i formigons continguts en el present Contracte s'admetrà exclusivament, salvat autorització expressa de la Direcció de les Obres, el ciment P-350, la definició del qual coincidirà amb la de la Instrucció del Formigó Estructural EHE.

b) Característiques.

Complirà les prescripcions previstes a la RC-97, Instrucció per a la Recepció de Ciments (R.D. 779/1997 de 31 de maig).

c) Recepció.

A la recepció en obra de cada partida i sempre que el sistema de transport i la instal·lació d'emmagatzemat contini amb l'aprovació de la Direcció de l'Obra es durà a terme una presa de mostres i sobre elles es procedirà a mesurar el rebut pel tamís núm. 170 ASTM. Si no es compleixen les especificacions relatives a aquest assaig, bastarà amb que es compleixin les relatives a la pèrdua del foc.

Quan la Direcció de l'Obra ho cregui convenient es duran a terme les series d'assaigs que consideri necessaris per a la comprovació de les altres característiques de les prescripcions.

Quan el ciment hagi estat emmagatzemat en condicions atmosfèriques normals durant el termini superior a tres setmanes, es procedirà a comprovar que les condicions d'emmagatzematge han estat adequades, pel qual es repetiran els assaigs de recepció indicats. Serà discrecional per la Direcció de l'Obra el variar el citat termini, en ambients molt humits o en condicions atmosfèriques especials.

6.4.- Àrid fi per a utilitzar en morters i formigons

a) Definició.

Es defineix com a àrid fi per a utilitzar en morters i formigons el material que, passant pel tamís 5 UNE 7050 resulta de la desintegració natural de les roques o s'obté de la trituració de les mateixes, d'escòries siderúrgiques o d'altres material inerts i suficientment durs.

b) Consideracions Generals.

L'àrid fi per a utilitzar en morters i formigons serà sorra natural, sorra procedent de picament, una barreja de les dues o altres productes que el seu ús hagi estat sancionat per la pràctica.

Les sorres naturals estaran constituïdes per partícules estables i resistents.

Les sorres artificials s'obtinran de pedres, les quals hauran de complir els requisits exigits per l'àrid gros per a utilitzar en formigons. Compliran a més les condicions exigides a l'EHE.

c) Composició granulomètrica.

Complirà les condicions exigides en l'EHE.

d) Qualitat.

La qualitat de substàncies perjudicials que pot contenir l'àrid fi no excedirà dels límits que a continuació es relacionen, referits en tant per cent al pes total de la mostra:

- Terrossos d'argila. Un per cent (1 màxim, determinats amb arranament al mètode d'assaig UNE 7133.
- Fins que passen pel tamís 0,80 UNE 7050. Cinc per cent (5 %), màxim, determinats amb arranament al mètode d'assaig UNE 7135.
- Material retingut pel tamís 0,063 UNE 7050 i que flota en un líquid, el pes específic del qual és dos (2): Cinc dècimes per cent (0,5 %), màxim, determinat amb arranament al mètode d'assaig UNE 7244.
- Compostos de sofre expressats en S04 i referits a l'àrid sec: Un amb dos per cent (1,2 %), màxim, determinat amb arranament al mètode d'assaig UNE 7245.

L'àrid fi estarà exempt de qualsevol substància que pugui reaccionar perjudicialment amb el alcalins del ciment. La seva determinació s'efectuarà amb arranament al mètode d'assaig UNE 7137.

No s'utilitzaran aquells àrids que presenten una proporció de matèria orgànica que produeixi un color més fosc que el de la substància patró (assaig amb arranament al mètode UNE 7136).

e) Assaigs

Per cada cinquanta metres cúbics (50 m³) o fracció d'àrid fi per a utilitzar als següents assaigs:

- Un (1) assaig granulomètric.
- Un (1) assaig en determinació de la matèria orgànica.
- Un (1) assaig de determinació de fins.

A més d'aquests assaigs les característiques de l'àrid fi es podran comprovar abans de la seva utilització, mitjançant aquelles altres que el Director d'Obra considera pertinents.

f) Resistència.

Serà com a màxim, la de la originària, i no inferior a l'exigida per a la unitat d'obra de qual vagi a formar part.

6.5.- Àrid gros a utilitzar en formigons.

a) Definició.

S'entén per àrid gros el material que, retingut pel tamís 5 UNE 7050, resulta de la desintegració natural de les roques, o s'obté de la trituració de les mateixes, d'escòries siderúrgiques o d'altres materials inerts i suficientment durs.

b) Condicions generals.

L'àrid gros per a utilitzar en formigons serà grava natural o procedent del picament i trituració de pedra de cantera o graveres o altres productes, l'ús dels quals hagi estat donat per la pràctica. Si els àrids procedeixen del picament, es rebutjarà, abans d'aquesta operació, la roca meteoritzada, i quan

s'obtinguin per trituració, la forma de les partícules ha de ser aproximadament cúbica i les planes allargades es rebutjaran.

Es defineix com a partícula plana o allargada aquella que la seva dimensió màxima sigui més grossa de cinc (5) vegades la dimensió mínima. El percentatge d'aquestes partícules no la podrà accedir al quinze per cent (15%) en pes de l'àrid gros total. En tot cas, l'àrid es compondrà d'elements nets, sòlids i resistents, d'uniformitat raonable exempts de pols, brutícia, argila o altres matèries estranyes. Complirà a més les condicions exigides a l'EHE.

c) Composició granulométrica.

Complirà en tot cas les condicions de l'EHE. En tot cas, la fracció que passi pel tamís, 0,80 UNE 7050 serà inferior a l'u per cent (1%) en pes, del total de la nostra (determinant amb arranament al mètode d'assaig UNE 7135).

d) Qualitat.

La qualitat de Substàncies perjudicials que pot obtenir l'àrid gros, no excedirà dels límits que a continuació es relacionen, referits en tant per al pes de les mostres:

- Terrosos d'argila: Vint-i-cinc centèsimes per cent (0,25%), màxim determinat amb arranament al mètode d'assaig UNE 7133.
- Partícules toves, determinades amb arranament al mètode d'assaig UNE 7134, cinc per cent (5%), màxim.
- Material que passa pel tamís 0,080 UNE 7050 determinats amb arranament el mètode d'assaig UNE 7135.

U per cent (1%), màxim que flota en un líquid de pes específic dos (2), determinat amb arranament al mètode d'assaig UNE 7244.

- Compostos de sofre expressats en S04 i referits a l'àrid sec. Determinats amb arranament a mètode d'assaig UNE 7245.

L'àrid gros estarà exempt de qualsevol substància que pugui- reaccionar perjudicialment amb els alcalins que contingui el ciment.

Les pèrdues de l'àrid gros sotmès a l'acció de solucions de sulfat sòdic o magnèsic, en cinc (5) cicles, seran inferiors al dotze per cent (12%) i al divuit per cent (18%) en pes, respectivament d'acord amb el mètode d'assaig UNE 7136.

e) Assaigs.

La granulometria es comprovarà sistemàticament mitjançant un (1) assaig granulomètric cada cent metres cúbics (100 m³) o fracció d'àrid gros per a utilitzar. A més d'aquests assaigs les característiques de l'àrid gros es podran comprovar abans de la seva utilització, mitjançant aquelles altres que el Director de l'Obra considera pertinents.

f) Resistències.

La resistència de l'àrid no serà inferior a la del formigó del qual vagi a formar part. El coeficient de qualitat mesurat per l'assaig de "Los Angeles" serà inferior a quaranta (40).

6.6.- Formigons.

Els formigons es defineixen per la seva "Resistència Característica" entenent-se per tal la mitja aritmètica de les resistències de la meitat de les provetes que hagin donat resultats més baixos en l'assaig a trencament per compres; als vint-i-vuit (28 dies, de provetes cilíndriques de quinze (15) centímetres de diàmetre i trenta (30) centímetres d'altura. Aquests assaigs compliran les especificacions de l'EHE.

S'entén per "dosificació normal" aquella que en condicions normals d'execució i amb P-350 sol donar la resistència característica demanada. Aquesta dosificació es dona solament a títol indicatiu, s'ha d'augmentar en cas de no aconseguir les resistències exigides. Aquesta "dosificació normal" és la que serveix de base als preus, però el contractista no podrà exigir cap augment en els mateixos en cas d'haver de sobrepassar-lo per a aconseguir les característiques del formigó exigides en aquest Plec.

Els formigons per a utilitzar són:

- HM-10/P/20/I resistència característica mínima de cent quilograms per centímetre quadrat (100 Kg/cm²). Dosificació normal de cent noranta-dos quilograms per metre cúbic (192 Kg/m³) de ciment P-350. S'utilitzarà en cimentacions de vorades, canalitzacions i voreres.
- HM-15/B/20/I resistència característica mínima de cent quilograms per centímetre quadrat (150 Kg/cm²). Dosificació normal de cent noranta-dos quilograms per metre cúbic (192 Kg/m³) de ciment P-350. S'utilitzarà en cimentacions de vorades, canalitzacions i voreres.
- HM-20/P/20/I resistència característica mínima de cent setanta-cinc quilograms per centímetre quadrat (200 Kg/cm²). S'utilitzarà en cimentació de bàculs, rigoles de formigó arquetes, murs i lloses prefabricades.

La quantitat de ciment en un metre cúbic de formigó serà sempre inferior a quatre-cents quilograms (400 Kg) i la relació aigua ciment no superarà el valor de zero amb sis (0.6)

6.7.- Morters

Els morters es defineixen per la relació en volum dels seus components.

La "resistència característica" es defineix d'igual manera que els formigons.

- El morter de ciment tipus MCP - 1 amb nou-cents vint quilograms (920 Kg) de ciment P-350 i sorra de riu en relació volumètrica de u - u (1:1). S'utilitzarà en arrebossats.
- El morter de ciment tipus MCP - 3, amb quatre cents quaranta quilograms de ciment P-350 i sorra de riu en relació volumètrica u - quatre (1:4). S'utilitzarà en els junts dels claveguerons i en el pous de caiguda de registre, així com ancoratge de tancat en zones ajardinades.

6.8.- Fossa en peces moldejades

a) Procedència

Fàbriques especialitzades.

b) Característiques.

Serà gris o de segona fusió. La fractura presentarà un gra fi i homogeni.

Haurà de ser tenaç i dura, per a no obstant això podrà ser treballada amb llima i burí.

No tindrà bosses d'aire o buits, pals o altres defectes que perjudiquin la resistència o la continuïtat i bon aspecte de la superfície.

c) Recepció.

Els forats per als passadors i perns es practican sempre en tallers, amb les eines apropiades. La Inspecció Facultativa fixarà, en cada cas, les normes de trepat.

Per a cada partida, de cada tipus de pega subministrat s'efectuarà l'assaig de tracció.

Les barres d'assaig s'hauran obtingut de la meitat del colament i es presentarà fosa, acompanyant a les peces moldejades

d) Resistències.

Càrrega de trencament per tracció: mínima 15 Kg/m

Allargament proporcional mínim 6 %

Límit d'elasticitat mínim 6 Kg/MM²

6.9.- Fusta

La fusta a emprar en entibacions, encofrats i altres medis auxiliars procedirà de trons seus, serà assecada a l'aire, protegida del sol i de la pluja durant un període superior a dos anys, no presentarà signe de putrefacció, carcoma o atac de fongs; no presentarà esquerdes, esclatxes, taques o qualsevol altre defecte que perjudiqui la seva solidesa.

6.10.- Tubs de formigó vibropressat i de PVC

Els tubs prefabricats de formigó vibropressat hauran d'acomplir les condicions especificades en l'EHE.

A més a més de les condicions establertes en les Normes anteriorment esmentades, el formigó haurà d'ésser homogeni, compacte i impermeable, fabricat amb ciment portland o putzolànic, i havent seguit en la seva fabricació els processos de centrifugació i vibrocompensió adequats.

El gruix mínim dels conductors circulars de formigó serà aquell que compleixi les característiques de resistència, pressió i estanqueïtat que s'estableixen en les Normes IET cc.

El material emprat complirà les prescripcions indicades en els apartats 2.22 i 2.23 del "Pliego de Prescripciones Técnicas Generales para Tuberías de Abastecimiento de Agua".

La superfície interior de qualsevol element serà llisa. Els tubs i altres elements de la construcció portaran la marca de fàbrica, el diàmetre nominal i la pressió normalitzada. Les toleràncies admeses a les dimensions del tub (valor màxim dels diàmetres exteriors) seran les determinades en l'esmentat "Pliego de Prescripciones Técnicas".

6.11.- Pous

Seràn tal com s'especifica a l'Estat d'Amidaments i Plànols. Cas d'interessar altres tipus de pous o de construir-los a l'obra amb peces ceràmiques o altres materials, el Contractista presentarà a la Direcció de l'obra tant el sistema constructiu com el preu, no podent posar-se a obra sense haver obtingut l'aprovació expressa d'ambdós.

6.12.- Canonades i vàlvules per la distribució d'aigua potable

Les canonades a instal·lar seràn de fibrociment per a 12.5 atm, i de PVC o PE per a 10 atm de pressió en servei, segons diàmetres i qualitats que queden detallats als Plànols i a l'Estat d'Amidaments.

La superfície interior de la canonada serà llisa, sense cap defecte. La seva rugositat de parament no serà superior a l'equivalent a $K = 0.60 \text{ inm}$, en la fórmula de Praudit-Colebrook.

Les vàlvules seran de P.N. 10 atm.

6.13.- Ceràmiques

Els totxos massissos foradats, totxanes, encadellats, rajoles, toves i demés materials de terra cuita, seran de bona argila, que no contingui més d'un 5 % de sorra exempta de cala, gruix, sílex i qualsevol altre matèria perjudicial. Hauran de ser cuites fins que presenten un color uniforme, un principi de vitrificació, les dimensions degudes, censors, sense nusos, trencats esquerdes, forats o qualsevol altra cosa que els faci rebutjables i tindran arestes vives i produiran a l'ésser colpejats soroll metàl·lic.

6.14.- Acers i ferros

Els perfils laminats, qualsevol que sigui el seu perfil, han de ser de gra fi i homogeni, sense presentar esquerdes o senyals que puguin comprometre llur resistència, que estiguin ben escairats i els extrems encarats i sense rebaves.

Els assaigs de tracció donaran càrregues de ruptura de trenta-sis (36) quilograms per mil límetre quadrat. L'allargament mínim en el moment de la ruptura serà de vint-i-tres per cent (23 %) fent servir barretes de dos-cents mil límetres (200 mm).

Serà d'aplicació pels acers dels armats el que prescriu l'EHE. Els acers moldejats, també hauran d'ésser d'una contextura homogènia, sense escòries en llur massa o altres defectes. La resistència a la ruptura per tracció serà almenys, de quaranta-cinc quilograms per mil límetre quadrat (45 kg/mm²) allargament mínim del quinze per cent (15 %) en barretes de dos-cents mil límetres (200 mm).

6.15.- Altres materials

Els materials que no estiguin especificats en el projecte o les alternatives que proposi el Contractista adjudicatari de l'obra seran de primera qualitat i la utilització sempre estarà condicionada a l'examen previ i aprovació i fixació de preu per part de la Direcció de l'Obra.

6.16.- Examen del materials abans d'emprar-los

Tots els materials que s'anomenen en els articles anteriors i aquells que entren a l'obra i no hagin estat esmentats especialment, seran examinats abans d'emprar-los en la forma i condicions que determini la Direcció Facultativa. Sense aquest requisit no seran rebuts ni per tant emprats a l'obra.

6.17.- En cas que els materials no compleixin les condicions

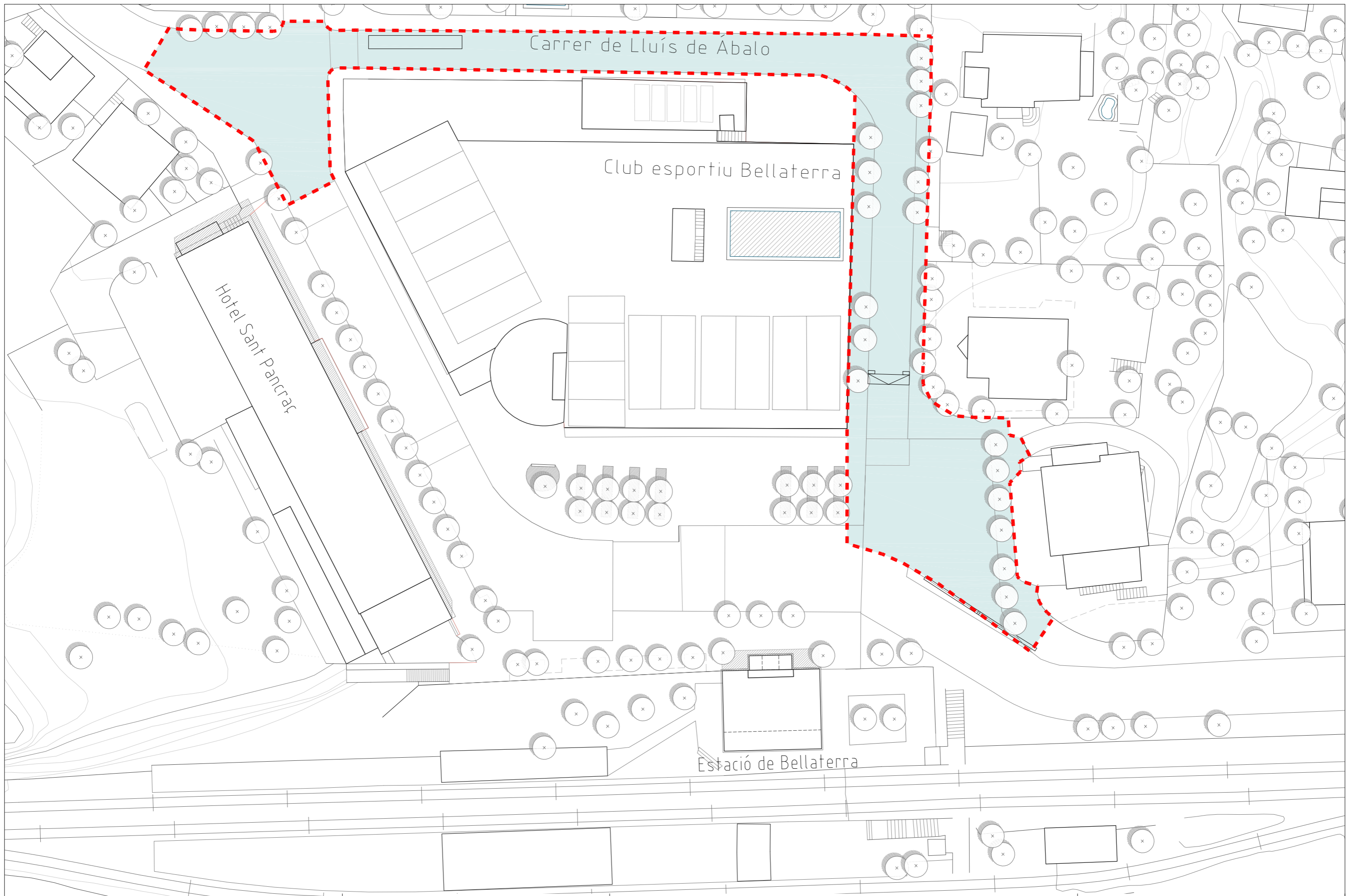
Quan els materials no compleixin el que en cada cas particular es determina en els articles anteriors, el Contractista haurà d'atenir-se al que sobre aquest punt ordeni per escrit la Direcció Facultativa de l'obra per l'acompliment del perpetuat en els respectius articles del present Plec.

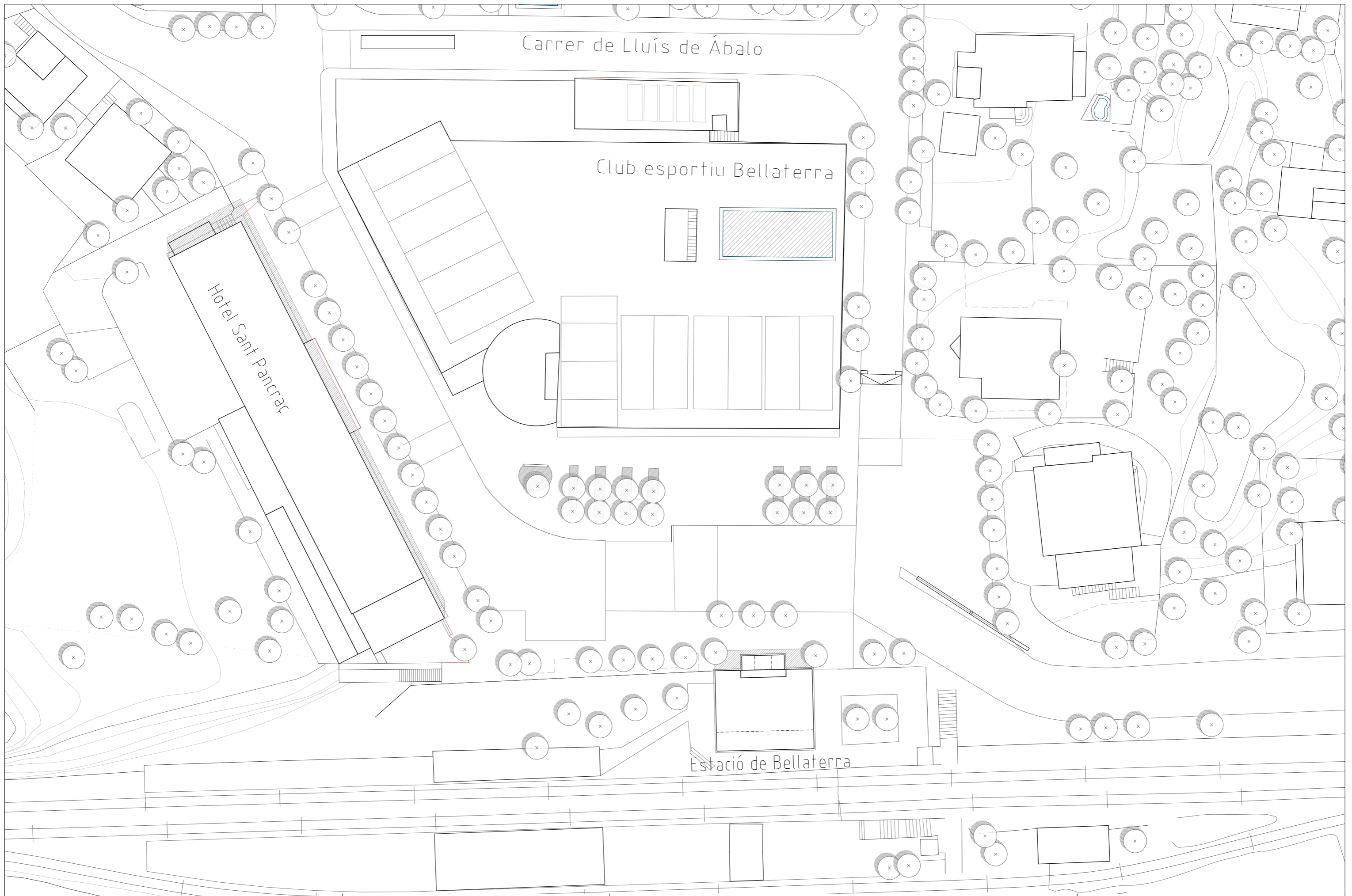
6.18.- Proves i assaigs

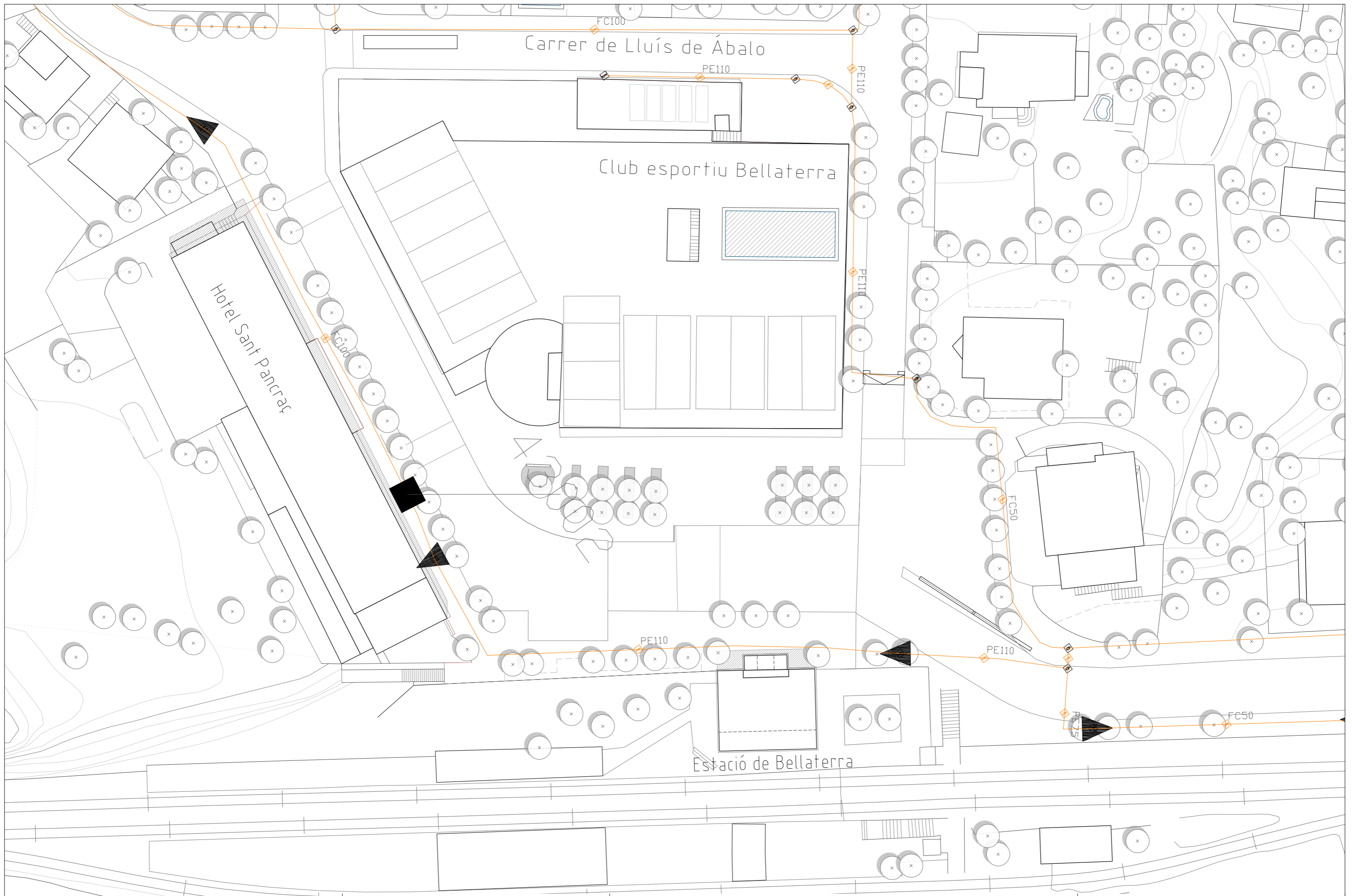
Els assaigs, anàlisis i proves que han de realitzar-se amb els materials que han demorar-se en les obres per examinar si reuneixen les condicions estipulades en el present Plec, seran verificats per la Direcció de l'Obra, o bé si ho creu convenient, pel Laboratori d'Assaigs i materials.

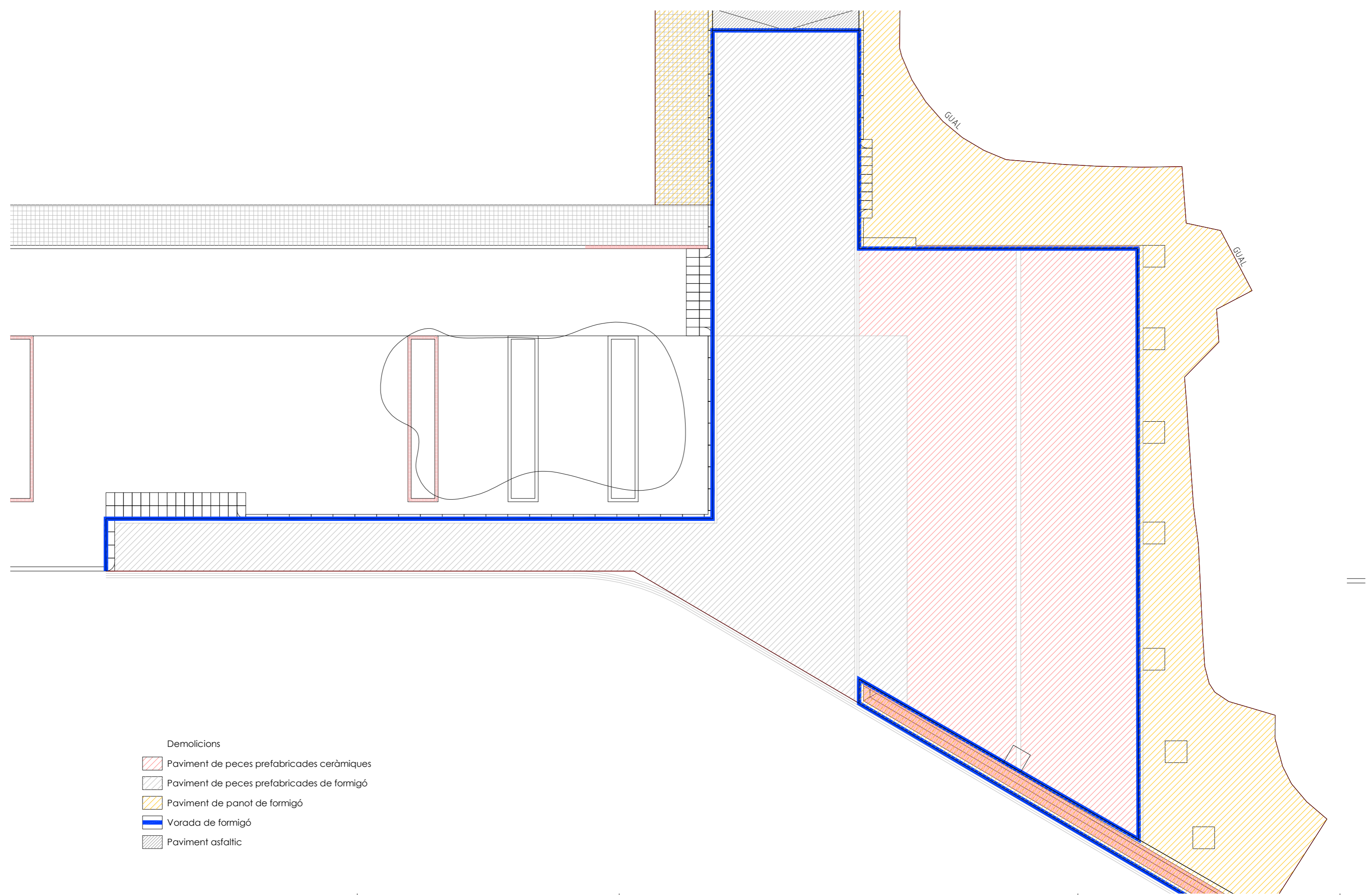
El Contractista podrà presenciar els anàlisis, assaigs o proves que la Direcció verifiqui personalment, o bé delegar en una altra persona. Podrà presenciar les mateixes operacions que es realitzin en l'esmentat laboratori si ho autoritzés el Director d'aquest.

Bellaterra, a la data de la signatura digital














Demolicions

-  Paviment de peces prefabricades ceràmiques
-  Paviment de peces prefabricades de formigó
-  Paviment de panot de formigó
-  Vorada de formigó
-  Paviment asfàltic

