

CAMPRODON

PLA LOCAL DE JOVENTUT 2020-2023

Servei de Joventut del Consell Comarcal del Ripollès



Consell Comarcal
del Ripollès



AJUNTAMENT DE
CAMPRODON



Pla

m. [LC] [AD] Projecte ordenat per a aconseguir un fi.

Local

adj. [LC] Relatiu o pertanyent a un municipi, a una població.

Joventut

1 1 f. [LC] Període de la vida entre la infantesa i l'edat madura.

2 f. [LC] Període d'existència d'una cosa capaç de desenvolupament, durant el qual augmenta en força, en vigor, etc.

ÍNDEX

1. INTRODUCCIÓ.....	4
1.1. PRESENTACIÓ.....	4
1.2. PRESENTACIÓ DEL MUNICIPI DE CAMPRODON	4
1.3. PRESENTACIÓ DE LA COMARCA DEL RIPOLLÈS	6
2. DIAGNOSI.....	12
2.1. ANÀLISI DE LA REALITAT JUVENIL.....	12
2.1.1. ANÀLISI QUANTITATIU	13
A. POBLACIÓ	13
B. EDUCACIÓ	24
C . TREBALL	29
D. HABITATGE	32
2.1.2. ANÀLISI QUALITATIU.....	33
2.2. PARTICIPACIÓ JOVE I ACTIVITATS.....	41
2.3. TREBALL TRANSVERSAL	43
3. DISSENY.....	45
3.1. OBJECTIUS GENERALS I ESPECÍFICS	45
3.2. LÍNIES DE TREBALL.....	47
4. AVALUACIÓ	49

1. INTRODUCCIÓ

1.1. PRESENTACIÓ

El present **Pla Local de Joventut** s'elabora amb la voluntat de convertir-se en l'eina que ha de permetre a l'**Ajuntament de Camprodon** planificar i desplegar polítiques de joventut durant el període 2020-2023. Es tracta d'un document marc que parteix de l'anàlisi del municipi i els seus entorns per tal de poder fixar uns objectius a assolir de cara als propers anys en matèria de joventut.

Per tal d'elaborar el Pla, s'han tingut en compte, per una banda la Llei 33/2010 de Polítiques de Joventut de Catalunya i el Pla Nacional de Catalunya 2010/2020 (PNJCat), i per altra banda, l'anàlisi i diagnòsi del territori i les necessitats detectades en la població juvenil. Aquest anàlisi ens permet tenir una visió ajustada del municipi de Camprodon i les seves necessitats reals en matèria de joventut.

1.2. PRESENTACIÓ DEL MUNICIPI DE CAMPRODON

El municipi de **Camprodon** pertany a la Vall que porta el seu mateix nom, coneguda també a la comarca com a Vall del Ter per un dels importants rius que recorren la zona.

Camprodon esdevé un punt de trobada i referència per molts dels municipis que l'envolten i, tanmateix, presenta un dels termes municipals més grans de la Vall –situada a una alçada de 946 metres d'altitud, aquesta població compta amb un total de 2.281 habitants i presenta una extensió de 103,39 km²–. Aquesta darrera dada es deu, en gran part, al fet de comptar amb una gran quantitat de població disseminada en diferents poblats: Bolòs, Cavallera, Colònia Estabanell, Creixenturri, Freixenet, Beget, Bestracà, Riberal, Rocabruna i Salarsa.

El terme municipal de Camprodon limita: pel nord, amb el municipi de Molló; per l'est, amb Prats de Molló, la Menera (Vallespir) i Montagut de Fluvià (Garrotxa); al sud, amb la Vall de Bianya (Garrotxa), Sant Pau de Segúries i una petita part amb Sant Joan de les Abadesses i Ogassa; i a l'oest, amb el municipi de Llanars.

Quant a comunicacions viàries, el terme és travessat per la carretera C-38 que va a Molló i al coll d'Ares i des d'allà s'endinsa a França. Del mateix nucli urbà, en surt una carretera que mena fins a Setcases i l'estació d'esquí de Vallter 2000 i, al nord-est de la vila, tot sortint de la carretera de França, un brançal es dirigeix a Rocabruna i arriba fins al nucli urbà de Beget.

Tanmateix, també resulta important remarcar que, entorn al 1994, es van inaugurar els túnels de Capsacosta els quals faciliten la connexió entre la comarca del Ripollès i la Garrotxa evitant el pas per la recargolada N-260. Aquest fet va esdevenir una gran millora per la zona i un dels motius pels quals els habitants de la Vall de Camprodon es poden desplaçar amb més facilitat cap a la zona de la Garrotxa.

Camprodon destaca en gran mesura dins la comarca per la seva afluença turística. Es tracta d'un municipi dinàmic amb una notable oferta comercial i d'activitats esportives, lúdiques i culturals durant tots els mesos de l'any, oferint espais naturals, gastronomia, tradicions i productes locals de gran qualitat, fet que explica el gran nombre de turistes i segones residències.



Entorn el segle XX, Camprodon va iniciar una notable recuperació econòmica i social gràcies a l'onada de immigració i amb la indústria i l'agricultura com a principals fonts de riquesa. La primera colònia estiuenca de Camprodon al passeig de la Font Nova va ser impulsada per l'alcalde de Barcelona Dr. Robert i, encara actualment, el municipi compta amb un gran centre

d'estiueig al passeig Maristany, fet que provoca un gran augment de la població del municipi en èpoques festives.

1.3. PRESENTACIÓ DE LA COMARCA DEL RIPOLLÈS

El terme de Camprodon es troba dins del **Ripollès**, una comarca situada en el vessant sud del Pirineu Oriental que comprèn la capçalera del riu Ter i el seu afluent Freser, rius que donen nom a les seves respectives valls (Vall del Ter i Vall del Freser). La comarca del Ripollès està formada per diferents serres i cims que li donen relleu, tot plegat fa que sigui un territori molt muntanyós, separat per valls llargues i profundes on no hi ha planes extenses. Per aquest motiu i molts d'altres, cada una d'aquestes valls té característiques diferents i una personalitat pròpia que doten al conjunt del territori d'una gran riquesa.

Tenir en compte i saber detectar els trets característics de cada vall ha resultat sempre una tasca necessària per tal de detectar les necessitats reals que s'expressen a nivell local amb l'objectiu de donar-los resposta i que tothom es senti acollit dins del territori comarcal.

El Ripollès està constituït per **19 municipis**:

Taula 1.1. Municipis del Ripollès i població.

MUNICIPIS	Homes	Dones	TOTAL
Camprodon	1.117	1.164	2.281
Llanars	259	246	505
Molló	162	175	337
Sant Pau de Segúries	347	350	697
Setcases	98	79	177
Vilallonga de Ter	212	186	398
Campelles	71	68	139
Pardines	89	73	162



Planoles	157	131	288
Queralbs	104	87	191
Ribes de Freser	882	872	1.754
Toses	102	69	171
Campdevàrol	1.566	1.657	3.223
Gombrèn	96	92	188
Ripoll	5.273	5.413	10.686
Sant Joan de les Abadesses	1.604	1.628	3.232
Ogassa	130	104	234
Les Llosses	121	97	218
Vallfogona de Ripollès	109	97	206
COMARCA DEL RIPOLLÈS	12.499	12.588	25.087

Font: Idescat, a partir del Padró continu de l'INE, 2019.

La comarca es centra en dos grans pols d'atracció històrica i geogràfica: dues valls situades, cada una, en un extrem de la comarca, la **Vall del Freser** i la **Vall del Ter** i un tercer pol, el **Baix Ripollès**. Per una banda, Ribes de Freser i Camprodon exerceixen la capitalitat de les valls anteriors, respectivament, on aglutinen la majoria de serveis que donen cobertura a la resta de municipis que els envolten. Per altra banda, El Baix Ripollès està marcat indiscutiblement per l'atracció de la capital de comarca: Ripoll, que amb 10.686 habitants, és el municipi més gran de la comarca. Dintre aquesta zona, englobem també municipis com Vallfogona de Ripollès i Les Llosses.

La distribució comarcal és la següent:

Taula 1.2. Distribució comarca del Ripollès

ZONA	MUNICIPI QUE LA CONFORMEN
VALL DEL TER	Camprodon, Sant Pau de Segúries, Molló, Setcases, Vilallonga de Ter i Llanars.
VALL DEL FRESER	Ribes de Freser, Queralbs, Toses, Planoles, Pardines i Campelles.
BAIX RIPOLLÈS	Ripoll, Sant Joan de les Abadesses, Les Llosses, Campdevàrol, Ogassa, Vallfogona del Ripollès i Gombren.

Font: Elaboració pròpia

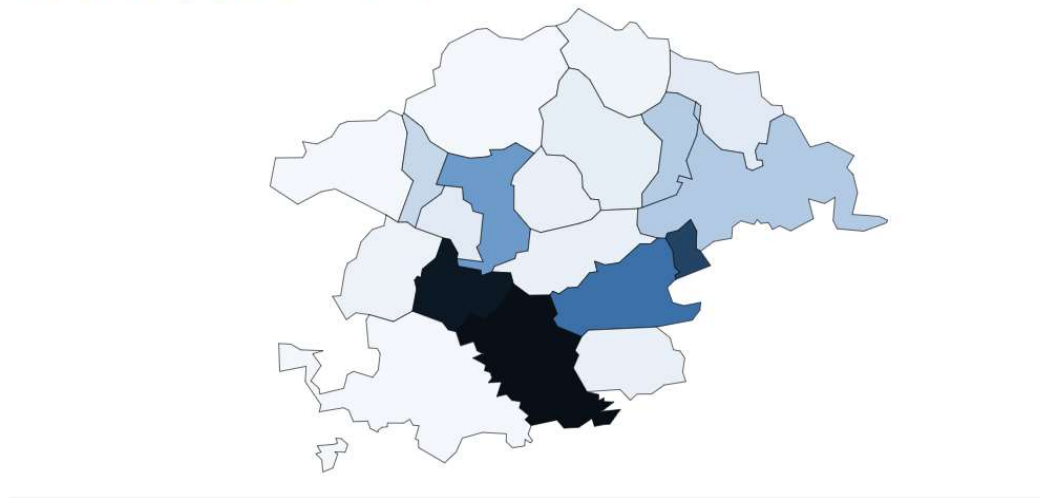
I, segons les dades de l'Institut d'Estadística de Catalunya, actualment, les poblacions on es concentra la major part de la població són les següents:

Taula 1.3. Número d'habitants de les principals poblacions

MUNICIPI	NÚM. D'HABITANTS
Ripoll	10.686
Sant Joan de les Abadesses	3.232
Campdevàrol	3.223
Camprodon	2.281
Ribes de Freser	1.754
Sant Pau de Segúries	697
Llanars	505

Font: Elaboració pròpia en base a les dades de l'IDESCAT.

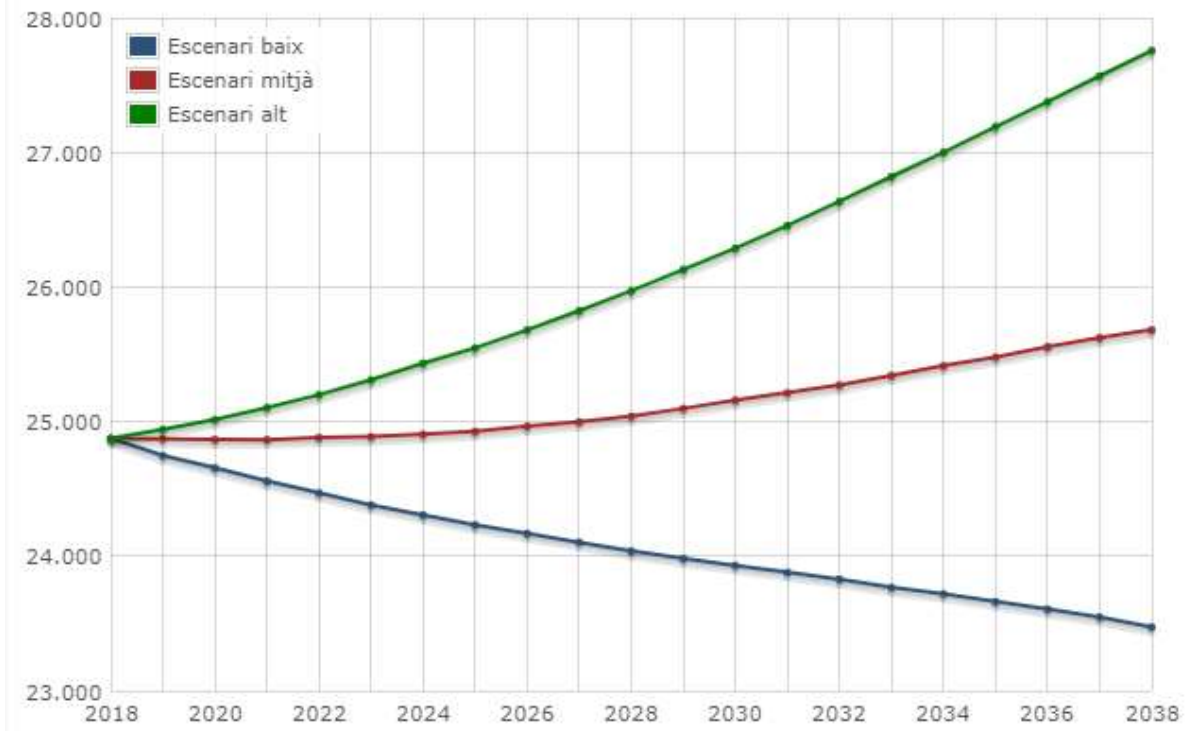
Mapa de la densitat de la població del Ripollès per municipis:



Font: Idescat, densitat de la població 2019.

Així doncs, veiem com el Baix Ripollès és la part de la comarca on es concentra la major part de la població, com també la major part de l'activitat econòmica, l'oferta formativa, l'oci, etc. Seguidament, pel què fa a gruixos de població, vindria la Vall del Ter i en tercer lloc, trobem la Vall del Freser que és la part més afectada de la comarca, parlant en termes de despoblament.

Respecte a les dades de projecció de població, publicades per l'Idescat en l'informe de projeccions de població de Catalunya (base 2018), podem veure que hi ha una previsió de creixement (en l'escenari mitjà) de població a la comarca del Ripollès en el període 2018-2038. Concretament, es passarien de 24.874 habitants el 2018 a 25.681 habitants el 2038.

Gràfic 1.1. Població projectada a 1 de gener segons l'escenari (base 2018). 2018-2038

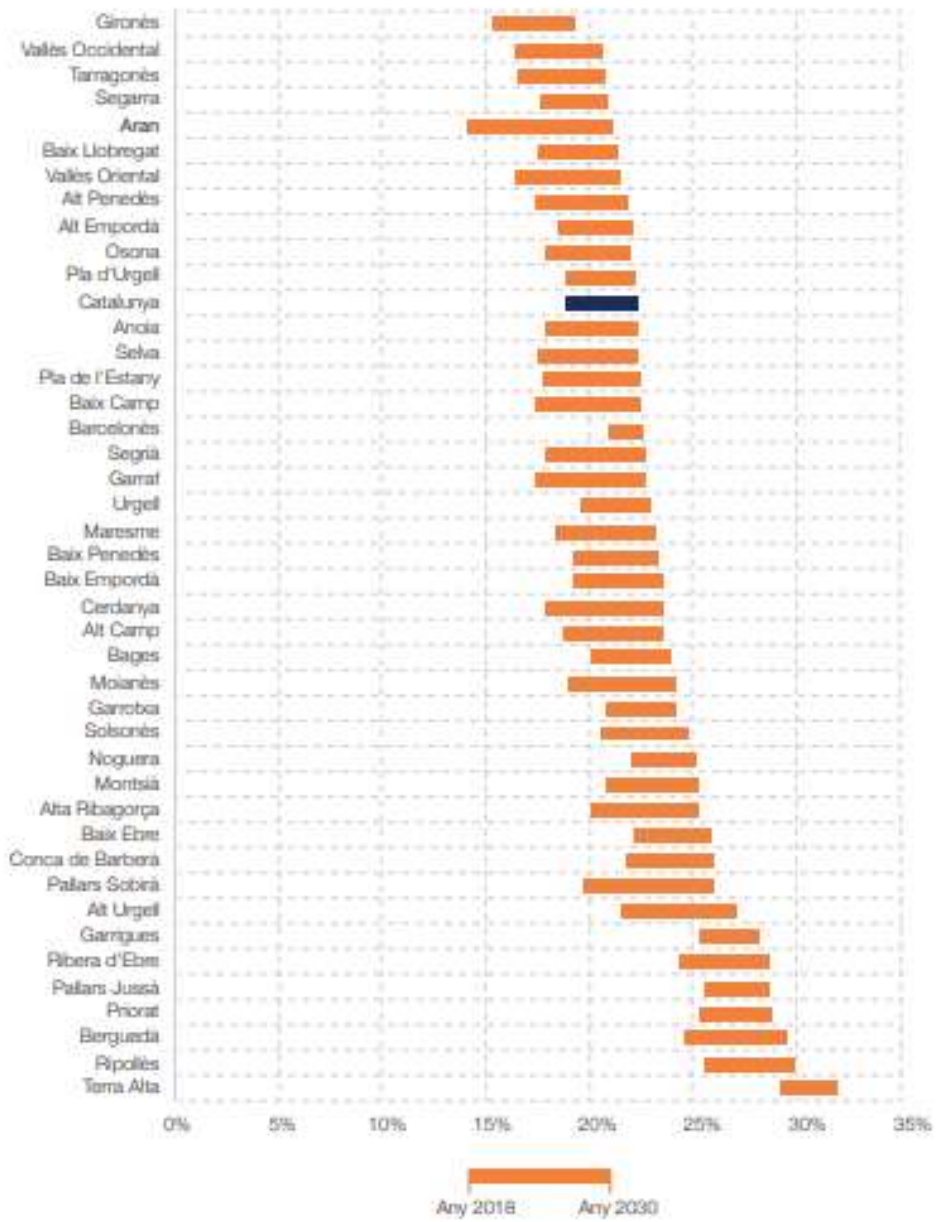
Font: Idescat. *Projeccions de població (base 2018)*

En aquestes dades, però, cal tenir en compte que aquest creixement no es preveu natural, és a dir, el número de defuncions segueix sent superior al de naixements i, per tant, el creixement que està previst que es produeixi serà migratori. Una altra dada a destacar és que això només suposa un augment del 3,24% de la població, molt per sota de l'augment de la població de Catalunya que es preveu que augmenti un 10,09% en el mateix període.

Respecte a l'edat de la població, l'envelliment de la població és una tendència global a Catalunya, i també dins de la comarca del Ripollès, ja que si observem la previsió del percentatge de població de 65 anys i més, el Ripollès ocupa la segona posició en el percentatge de població de més de 65 anys.



Gràfic 1.2. Previsió del percentatge de població de 65 anys i més.



Font: Idescat. Estimacions de població i Porjeccions de població (base 2018)

2. DIAGNOSI

La diagnosi és una de les parts més importants del Pla Local de Joventut, ja que aporta un **anàlisi del municipi** i informació sobre el punt de partida i és sobre la qui es fomenta tot el treball de propostes d'acció. L'objectiu d'aquest es centra en conèixer la **realitat juvenil del municipi de Camprodon** per, a partir d'aquí, poder dissenyar les línies d'actuació de cara als propers anys.

2.1. ANÀLISI DE LA REALITAT JUVENIL

L'anàlisi de la realitat juvenil resulta una peça bàsica per tal d'entendre quina és la condició juvenil dels i de les joves del municipi, al mateix temps que ens permet dissenyar i desenvolupar unes polítiques de joventut i polítiques transversals que s'adaptin a la realitat de les persones joves de la forma més integral possible.

Així doncs, l'objectiu d'aquest apartat és presentar la realitat dels i de les joves de Camprodon per tal de conèixer les seves principals característiques i, en determinats casos, comparant-les amb la realitat dels i de les joves de la Comarca del Ripollès i de Catalunya.

A més a més de les tècniques quantitatives, a aquest apartat s'exposarà l'anàlisi de la realitat mitjançant les tècniques qualitatives partint de les respostes donades per la pròpia població juvenil i a nivell polític.

2.1.1. ANÀLISI QUANTITATIU

Tot seguit s'analitza, a través les taules, gràfics i dades la realitat juvenil del municipi de Camprodon. La informació s'estructura en les següents temàtiques: població, educació, treball i habitatge.

A. POBLACIÓ

Segons les darrers dades de l'Idescat (2019), la població de Camprodon és de 2.281 habitants, dels quals 1.117 són homes i 1.164 són dones. D'aquesta totalitat, els i les joves, considerats com a tal a les persones d'edats compreses entre 15 i 29 anys, sumen un total de 250, 123 dels quals són de gènere masculí i 127 de gènere femení.

A.1. Evolució de la població

Les següents dades ens donen a conèixer l'evolució de la població total del municipi de Camprodon, de la comarca del Ripollès i del conjunt de Catalunya des de l'any 2008 fins a l'actualitat (2019).

La població de Camprodon l'any 2019 era de 2.281 habitants, essent un 0,8 % inferior al número d'habitants de l'any 2015, any de redacció del darrer Pla Local de Joventut, el qual contava amb 2.299 habitants.

Tanmateix, si fem un cop d'ull a les dades (Taula A.1. i Gràfic A.1) podem observar com, en termes generals, nombre d'habitants del municipi de Camprodon tendeix a una disminució progressiva entre l'any 2008 i 2017, tot i que, entre l'any 2017 i 2019 es produeix un petit augment del 3% de la població que trenca amb aquesta línia de decreixement.

En comparativa, podem observar que a Catalunya la població no ha sofert grans davallades, tot al contrari, a excepció de la franja de reducció entre 2013 i 2016, els habitants del territori han augmentat un 3,5 % al 2019 respecte el 2008 i un 1,5 % respecte el 2015.

Tot i això, a nivell comarcal, el Ripollès també ha patit un gran descens de la població ja que, tot i el lleuger repunt que podem observar entre els anys 2018 i 2019, en general, l'evolució ha estat decreixent, disminuint un 6,5 % respecte l'any 2008 i entorn a un 1% respecte el 2015.

Aquest decreixement de la població, tant a nivell municipal com comarcal, pot ser el resultat de motius diversos, però resulta important remarcar que, com comprovarem més endavant, **l'envelliment de la població, el no retorn de les persones joves** al territori i altres aspectes relacionats amb la crisi financera dels darrers anys poden haver esdevingut tres causes de pes en aquest marcat descens.

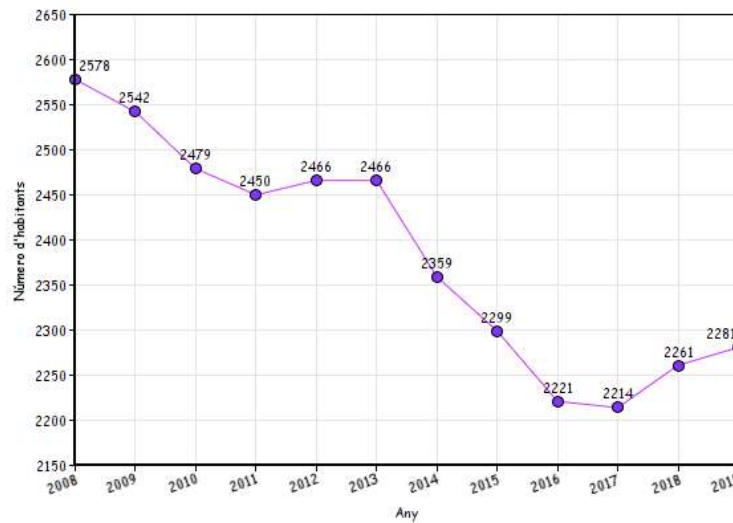
Taula A.1. Evolució de la població de Camprodon, el Ripollès i Catalunya (2008-2019)

Any	Camprodon		Ripollès		Catalunya	
	Habitants	Diferència	Habitants	Diferència	Habitants	Diferència
2008	2.578	2,46 %	26.831	0,96 %	7.364.078	2,1 %
2009	2.542	-1,40 %	26.821	-0,04 %	7.475.420	1,5 %
2010	2.479	-2,48 %	26.580	-0,90 %	7.512.381	0,5 %
2011	2.450	-1,17 %	26.393	-0,70 %	7.539.618	0,4 %
2012	2.466	-0,65 %	26.268	-0,50 %	7.570.908	0,4 %
2013	2.466	0 %	25.995	-1,10 %	7.553.650	-0,2 %
2014	2.359	-4,34 %	25.700	-1,20 %	7.518.903	-0,4 %
2015	2.299	-2,54 %	25.342	-1,40 %	7.508.106	-0,1 %
2016	2.221	-3,39 %	25.101	-0,95 %	7.448.332	-0,80 %
2017	2.214	-0,32 %	24.999	-0,41 %	7.496.276	0,65 %
2018	2.261	2,12 %	25.000	0,004 %	7.543.825	0,64 %
2019	2.281	0,88 %	25.087	0,35 %	7.619.494	1 %

Font: Elaboració pròpia a partir de les dades del padró continu d'habitants. Idescat.



Gràfic A.1. Evolució de la població del municipi de Camprodon (2008-2019)



Font: Elaboració pròpia a partir de les dades del padró continu d'habitants. Idescat

A.2 Estructura de població

Per tal d'obtenir una fotografia de l'estructura de població de l'any 2019, disposem de la piràmide de població.

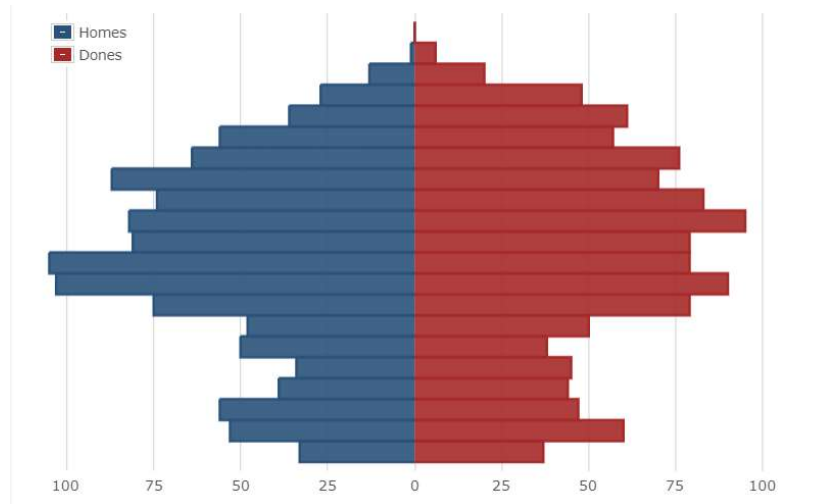
A.2.1. Piràmide de població

En primer lloc, procedim a l'anàlisi de la piràmide de població de Camprodon que es presenta a continuació (Gràfic A.2). Aquesta piràmide poblacional pren com a base la franja dels 0 als 4 anys i com a sostre les edats més avançades, de 85 anys cap amunt, mostrant-nos doncs, a grans trets, una població bastant envellida.

Tanmateix, i entrant més en l'anàlisi de les dades de l'Institut d'Estadística de Catalunya, podem observar com la franja d'edat més representativa és la que es comprèn entre els 40 i els 49 anys, comptant amb un 16,53% del total de població del municipi. En contra, les franges d'edat que compten amb un percentatge menor són: la de 0 a 4 anys (amb un 3,07%) i la de 20 a 24 anys (amb un 3,47% del total). En aquest sentit, també podem destacar algunes diferències significatives entre homes i dones. Per una banda, els homes presenten un pic

major de població entre els 40 i 69 anys, mentre que les dones presenten un nombre major a partir dels 70, fet que ens fa evident que la seva esperança de vida és major a la del sexe masculí.

Gràfic A.2. Piràmide per sexe i edat quinquenal de Camprodon. 2019

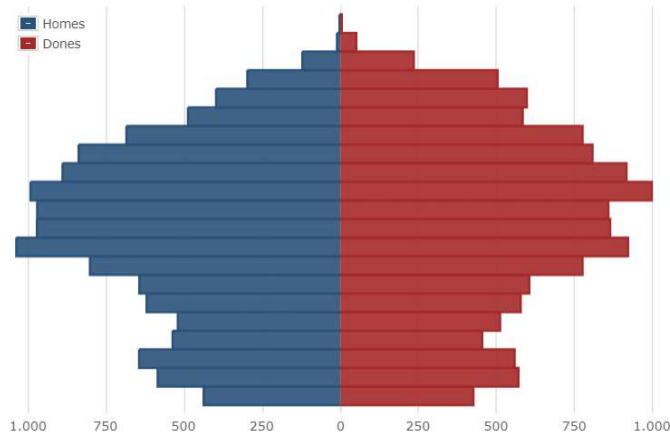


Font: Padró municipal d'habitants. Idescat

***La primera franja és de 0 a 4 anys i incrementa de 4 en 4.**

En segon lloc, resulta important remarcar que la piràmide de població del municipi de Camprodon presenta algunes semblances amb la del conjunt de la comarca del Ripollès (Gràfic A.3), on el major nombre d'habitants es troba entre els 40 i 69 anys, i on l'esperança de vida de les dones resulta també superior a la dels homes en edats avançades i on les franges més joves de població representen també una de les parts més estretes de la piràmide, tot i que les etapes de joventut són una mica més favorables a nivell comarcal.

Gràfica A.3. Piràmide per sexe i edat quinquenal de Ripollès. 2019



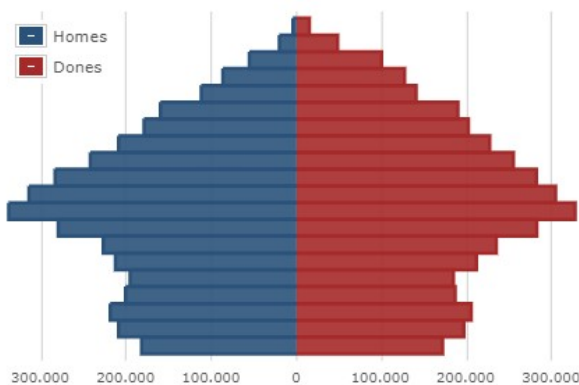
Font: Padró municipal d'habitants. Idescat.

*La primera franja és de 0 a 4 anys i incrementa de 4 en 4.

En tercer lloc, la comparació de les piràmides d'edat del municipi de Camprodon i de la comarca del Ripollès envers la piràmide de Catalunya (Gràfic A.4), també ens permet veure la diferència poblacional existent entre elles.

A primera vista, observem que la base gràfica de Camprodon es presenta molt menor a la del conjunt del territori català, fet que ens indica un índex de natalitat baix. Tot i això, observem que totes comparteixen que la part més ampla de la piràmide es comprenen en les franges d'edat adulta –en el cas de Catalunya, per exemple, aquesta és entre els 35 i els 59 anys–, mentre que el nombre d'habitants de més de 65 anys és més representatiu a Camprodon i Ripollès que a Catalunya, reflectint un major envelliment de la població del municipi i comarca respecte el conjunt del territori.

Gràfica A.4. Piràmide per sexe i edat quinquenal a Catalunya. 2019



Font: Padró municipal d'habitants. Idescat.

*La primera franja és de 0 a 4 anys i incrementa de 4 en 4.

A.2.2. Envel·liment de la població

Per una banda, actualment, la **població de 65 a 84 anys** a Camprodon representa un 22,25% del total, una xifra lleugerament superior a la del 2015, que comptava amb un 21,64%, petita representació del progressiu envelliment del municipi. Tanmateix, aquestes dades es troben per sobre de la xifra comarcal, que és del 20,63%, i encara més elevades respecte el percentatge de Catalunya (15,7%), ambdós últimes dades molt similars a les del 2015.

Per altra banda, la **població major de 85 anys** a Camprodon el 2019 era d'un 5,05%, una dada que es troba lleugerament per sobre de la xifra del Ripollès (4,90%) però bastant superior a la xifra de Catalunya –situada en un 3,20%–.

En aquest sentit, si analitzem també la **població de 0 a 14 anys**, a Camprodon representa el 12,55% mentre que a nivell comarcal la trobem a un 12,86% i el de Catalunya a un 15,55%. Xifres que, conjuntament amb les dades anteriors, reflecteixen un envelliment significatiu de la població municipal i comarcal.

Taula A.2. Evolució de la proporció de persones joves d'entre 15 i 29 anys, respecte el total de la població 2019

Edat	Camprodon				Ripollès				Catalunya			
	Homes	Dones	Total	%	Homes	Dones	Total	%	Homes	Dones	Total	%
De 0 a 4	33	37	70	3,07	438	426	864	3,45	182.148	171.640	353.788	4,65
De 5 a 9	53	60	113	4,96	585	570	1.155	4,61	209.143	196.309	405.452	5,33
De 10 a 14	56	47	103	4,52	645	558	1.203	4,80	218.828	205.149	423.977	5,57
De 15 a 19	39	44	83	3,64	537	454	991	3,96	200.889	186.221	387.110	5,09
De 20 a 24	34	45	79	3,47	521	511	1.032	4,12	195.581	184.356	379.937	4,99
De 25 a 29	50	38	88	3,86	621	577	1.198	4,78	212.736	211.303	424.039	5,57
De 30 a 34	48	50	98	4,30	644	605	1.249	4,98	227.245	234.418	461.663	6,06
De 35 a 39	75	79	154	6,76	802	775	1.577	6,29	280.180	282.178	562.358	7,39
De 40 a 44	103	90	193	8,46	1.038	921	1.959	7,81	338.425	326.974	665.399	8,74
De 45 a 49	105	79	184	8,07	972	864	1.836	7,32	314.447	304.217	618.664	8,12
De 50 a 54	81	79	160	7,02	971	858	1.829	7,30	283.929	281.589	565.518	7,43
De 55 a 59	82	95	177	7,76	992	997	1.989	7,93	242.160	254.499	496.659	6,52
De 60 a 64	74	83	157	6,89	890	916	1.806	7,20	209.104	226.858	435.962	5,73
De 65 a 69	87	70	157	6,89	838	807	1.645	6,56	179.121	201.611	380.732	5
de 70 a 74	64	76	140	6,14	685	775	1.460	5,82	159.929	189.469	349.398	4,59
De 75 a 79	56	57	113	4,96	488	584	1.072	4,28	111.889	140.160	252.049	3,31
De 80 a 84	36	61	97	4,26	398	597	995	3,97	86.513	126.687	213.200	2,80
De 85 anys i més	41	74	115	5,05	434	793	1.227	4,90	80.465	163.124	243.589	3,20
Total	1.117	1.164	2.281	100	12.499	12.588	25.087	100	3.732.732	3.886.762	7.619.494	100

Font: Elaboració pròpia a partir del Padró continu d'habitants 2019. Idescat.

5 xifres més elevades

Edats de 15 a 29 anys

A.3 Població Jove

Observant les dades següents, podem comprovar com, en el cas de Camprodon i el Ripollès, l'índex de població jove segueix un patró comú de descens progressiu entre els diferents anys d'elaboració dels Plans Locals del municipi (2011-2015 i 2019). **A Camprodon, actualment, hi trobem un percentatge de joves del 10,91 %** respecte el total de població del municipi, estant 1,95 punts per sota del percentatge de persones joves de la comarca del Ripollès (12,86%) i 4,74 punts per sota de Catalunya, on constitueixen un 15,65% del total.



Taula A.3. Evolució dels i de les joves i de la proporció dels joves de 15 a 29 anys respecte el total de població.

	2011		2015		2019	
	joves	%	joves	%	joves	%
Camprodon	308	12,57	256	11,14	250	10,91
Ripollès	3.727	14,12	3.245	12,81	3.221	12,86
Catalunya	1.219.368	16,12	1.131.064	15,06	1.191.086	15,65

Font: Elaboració pròpia a partir del Padró d'habitants. Idescat

Tanmateix, si analitzem les diferents franges d'edat juvenils per grups d'edat quinquennals, a la Taula A.4, per una banda, es pot observar la repetició dels mateixos patrons tant al nivell municipal com comarcal on, la franja d'edat majoritària entre el col·lectiu jove, és la que es troba entre els 25 i 29 anys i el minoritari el de 15 a 19 anys. Per altra banda, a Catalunya, el percentatge entre els tres diferents grups d'edat varia lleugerament, la franja d'edat més nombrosa continua sent la de 25 a 29 anys però, en aquest cas la minoritària es troba entre els 20 i 24 anys.

Taula A.4 Població jove de 15 a 29 anys per grups d'edat. 2019.

	15-19		20-24		25-29	
	joves	%	joves	%	joves	%
Camprodon	83	3,64	79	3,47	88	3,86
Ripollès	991	3,96	1.032	4,12	1.198	4,78
Catalunya	387.110	5,09	379.937	4,99	424.039	5,57

Font: Elaboració pròpia a partir de les dades del Padró continu de població. Idescat.

Per últim, en la següent taula (A.5) es distribueix la població jove de Camprodon entre els 10 i els 34 anys, l'any 2019, on es pot identificar que els grups més nombrosos de joves es troben entre els 10 i 14 anys i entre els 30 i 34 en detriment de la franja de 25 a 29 anys que representa la franja més baixa del conjunt.

Taula A.5. Població de 10 a 34 anys per grup d'edat i sexe. Camprodon 2019.

Edat	homes	dones	total	%
10-14	56	47	103	4,52
15-19	39	44	83	3,64
20-24	34	45	79	3,47
25-29	50	38	88	3,86
30-34	48	50	98	4,30
Total	227	224	451	19,79

Font: Elaboració pròpia a partir de les dades del Padró continu de població. Idescat.

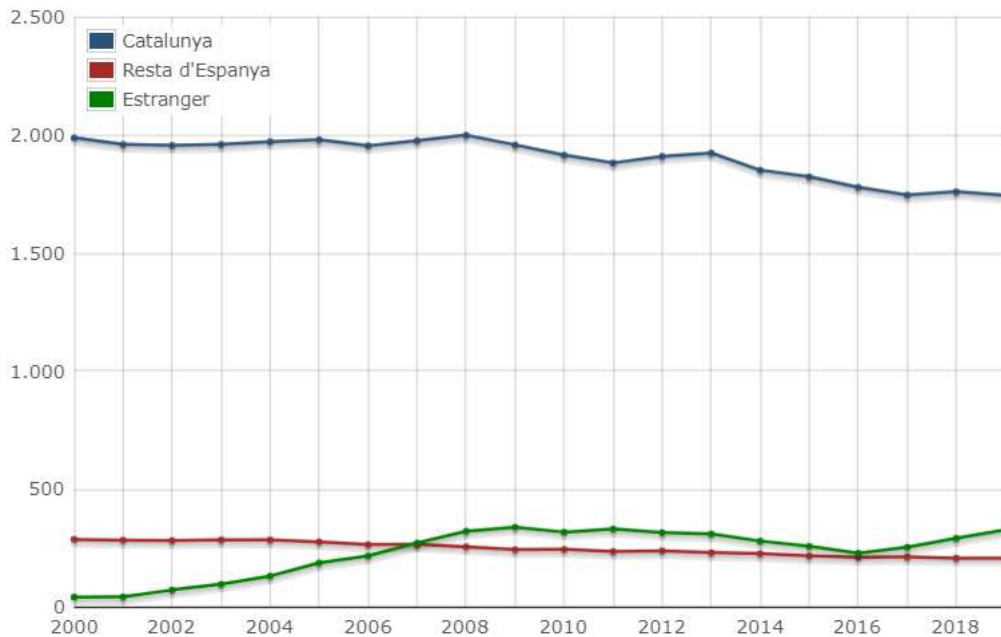
A.4. Diversitat de joves

Un altre aspecte que resulta interessant per tal de conèixer la diversitat de les persones joves del municipi de Camprodon és recórrer als seus inicis, és a dir, a la seva procedència i/o lloc de naixement.

Per a fer-ho, començarem observant les dades obtingudes en la següent gràfica, on s'exposa l'evolució (de l'any 2000 al 2019) de la població general del municipi de Camprodon segons el lloc de naixement. En el gràfic següent (Gràfic A.5) hi podem observar: una baixada progressiva de la població nascuda a Catalunya; un índex molt continu en el temps de persones nascudes a la resta d'Espanya; i, per contra, un augment irregular de la població nascuda a l'estranger –augment que va assolir el seu pic més alt entorn l'any 2008, més tard, arrel de la recessió econòmica es va estabilitzar, però que des de l'any 2016 torna a presentar tendència a l'alça–.



Gràfic A.5. Població per lloc de naixement. Totals. Camprodon. 2000-2019



Font: IDESCAT. Padró Municipal d'habitat.

En segon lloc, en la taula (A.6), es presenta un recull del nombre de persones joves del municipi segons el seu lloc de naixement, per tal de fer un cop de la situació actual i veure l'evolució respecte el 2015, any de redacció del darrer PLJ.

A Camprodon, actualment, la proporció de persones joves nascudes a Catalunya és d'un 70,80% –quasi 5 punts inferior a la xifra del 2015–; el percentatge de població jove nascuda a la resta de l'Estat esdevé molt baix (1,6%) –tot i haver augmentat un mica respecte el 2015, que comptava amb un 0,79%–; i per últim, el nombre de persones joves de Camprodon nascudes a l'estranger és d'un 27,60% –4,16 punts superiors al 2015–. Altrament, a nivell comarcal, podem afirmar que l'evolució a resultat molt similar, ja que el nombre de persones joves nascudes a Catalunya també ha disminuït –concretament 3,21 punts respecte l'any 2015– davant d'una pujada del 3,23%, de la població jove nascuda a l'estranger i un nombre baix de joves nascuts/des a la resta de l'Estat.

Taula A.6. Població de 15 a 29 anys per lloc de naixement. Camprodon i Ripollès 2015-2019

NASCUTS a...	2015						2019					
	Catalunya		Resta de l'Estat		Estranger		A Catalunya		Resta de l'Estat		Estranger	
Camprodon	194	75,79%	2	0,79%	60	23,44%	177	70,80%	4	1,60%	69	27,60%
Ripollès	2.647	81,58%	63	1,95%	535	16,49%	2.524	78,37%	62	1,93%	635	19,72%

Font: Elaboració pròpia a partir de les dades del Padró continu de població Idescat.

En tercer lloc, la Taula A.7, pretén comparar si existeix molta diferència entre els percentatges del col·lectiu jove i els de població general del municipi, en quant al lloc de naixement. Així doncs, podem observar com el percentatge d'habitants nascuts a Catalunya i a la resta de l'Estat és superior en la població general que en la població jove del municipi (una diferència de 5,66 i 7,57 punts, respectivament). Contràriament, el percentatge de persones nascudes a l'estranger es mostra 13,22 punts superior entre a població jove (27,6%) que en la població general (14,38%).

Taula A.7. Comparativa. Població del municipi segons el lloc de naixement 2019.

	CAMPRODON					
	Població General			Població Jove		
	Catalunya	Resta de l'Estat	Nascuts a l'estranger	Catalunya	Resta de l'Estat	Nascuts a l'estranger
%	76,46 %	9,17%	14,38%	70,8 %	1,6 %	27,6 %

Font: Elaboració pròpia a partir de les dades del Padró continu de població. Idescat.

En quart lloc, entrarem a analitzar el lloc de procedència majoritari de la població del municipi, fixant-nos en el conjunt general de la població i en el col·lectiu jove de forma concreta.

A través de la següent taula (A.8), observem doncs com la població jove de nacionalitat espanyola ha disminuït respecte el 2015, passant de 211 a 198 joves, però, en canvi, a nivell general, ha augmentat lleugerament la població jove que presenta altres nacionalitats. Aquest mateix patró es repeteix i es fa més visible si fem un cop d'ull a la segona part de la taula, on

ens mostra dades del conjunt de la població del municipi. En aquest cas, el nombre d'habitants de nacionalitat espanyola respecte el 2015 disminueix de 2.104 a 2.028 habitants i augmenta considerablement la població provinent d'altres regions de la Unió Europea i les provinents del continent americà, essent la població d'Amèrica del Sud la més elevada.

Taula A.8. Comparativa de la població (jove i general) segons la nacionalitat per continents.

POBLACIÓ JOVE								
	Espanyola	Resta UE	Resta Europa	Àfrica	Amèrica del Nord i Central	Amèrica del Sud	Àsia i Oceania	Total
2019	198	11	2	4	8	25	2	250
2015	211	8	2	7	4	23	1	256
POBLACIÓ GENERAL								
2019	2.028	82	9	35	26	94	7	2.281
2015	2.104	68	7	37	7	71	5	2.299

Font: Elaboració pròpia a partir de les dades de l'IDESCAT. Padró municipal d'habitants.

B. EDUCACIÓ

B.1. Nivell d'instrucció.

En el conjunt de la comarca del Ripollès hi ha un total de 5 instituts: l'Institut Germans Vila Riera de Camprodon, l'Institut Escola Mestre Andreu de Sant Joan de les Abadesses, l'Institut Escola Vedruna de Ripoll, l'Institut Abat Oliba també de Ripoll i l'Institut Escola Joan Triadú de Ribes de Freser. En la següent taula (B.1), podem observar el repartiment actual dels i les joves de la comarca entre els centres educatius esmentats:

Taula B.1 . Alumnat de secundària del Ripollès per cursos i municipis. Curs 2019-2020

MUNICIPIS AMB CENTRES DE D'EDUCACIÓ SECUNDÀRIA					
CURSOS	CAMPRODON	SANT JOAN DE LES ABADESSES	RIPOLL	RIBES DE FRESER	TOTAL
1r ESO	32	24	138	28	222
2n ESO	24	35	161	19	239
3r ESO	49	24	157	20	250
4rt ESO	28	23	152	18	221
TOTAL	133	106	608	85	932

Font: Observatori del Ripollès de l'Agència Ripollès Desenvolupament.

Visualitzem doncs que la major part de la població jove que cursa estudis d'educació secundària ho fa als instituts de Ripoll. Aquest fet és resultat de la suma d'un gran nombre de joves que viuen a la capital de comarca i de tots/es aquelles joves d'altres poblacions del Baix Ripollès que, per proximitat i, al no comptar amb un centre educatiu al propi municipi –com Les Llosses, Campdevàrol, Vallfogona del Ripollès o Gombrèn–, es desplacen amb facilitat als instituts de la vila de Ripoll.

Tanmateix, l'**Institut Germans Vila Riera de Camprodon** és el segon centre educatiu amb major nombre d'alumnat, seguit de l'IE Mestre Andreu de Sant Joan de les Abadesses i, per últim, l'IE Joan Triadú de Ribes de Freser.

Centrant-nos en el nostre municipi, resulta important remarcar que, l'**Institut Germans Vila Riera de Camprodon** rep aquest gran nombre d'alumnat pel fet de ser el centre públic d'educació secundària obligatòria que aplega la majoria d'alumnat dels pobles de la Vall de Camprodon. Des de l'any 1995, aquest centre ha acollit centenars de joves de Camprodon i de poblacions veïnes com Molló, Setcases, Llanars, Vilallonga de Ter o Sant Pau de Segúries, amb tendència a desplaçar-se cap a la capital de la vall.

Per altra banda, cercant dades que ens poguessin guiar entorn el nivell d'instrucció actual a Camprodon i al conjunt del territori, hem pogut comprovar que aquestes no es troben amb facilitat i no estan del tot actualitzades. No obstant això, en la taula B.1 mostrem les dades obtingudes del Cens de població i habitatges de l'INE (Idescat), on podem veure que, tot i la falta d'informació, el percentatge d'evolució per nivells d'instrucció a Camprodon és similar al de la comarca i al conjunt de Catalunya.

Taula B.1. Nivell d'instrucció de Camprodon, Ripollès i Catalunya 2019. Població de 16 anys i més.

Estudis	Camprodon	Ripollès	Catalunya
Sense titulació		2.586	623.324
Primer grau	415	4.005	837.313
Segon grau	1.085	12.959	3.498.064
Universitaris		2.900	1.264.747
Total	2.036	22.450	6.223.448

Font: Elaboració pròpia a partir del Cens de població i habitatges de l'INE. Idescat.

B.2. Mobilitat educativa

La mobilitat educativa explica el nombre de joves de Camprodon que es desplacen a altres municipis per raons d'estudi, ja sigui per a cursar el Batxillerat, com per realitzar estudis de formació professional o estudis universitaris, ja que al municipi només poden cursar els estudis obligatoris fins a finalitzar 4t d'ESO, als 16 anys.

Per una banda, al finalitzar els estudis obligatoris, per a cursar el **Batxillerat** a la comarca només hi ha un centre que ofereixi aquesta possibilitat: l'Institut Abat Oliba de Ripoll –on es poden cursar les branques d'Humanitats i Ciències Socials , i Ciències i Tecnologia.

En aquest sentit, les possibilitats són molt limitades i, mentre que la majoria dels i les joves de la resta de la comarca acaben cursant el Batxillerat a Ripoll, els i les joves de Camprodon, solen prendre com una important opció, per proximitat i varietat d'oferta, desplaçar-se a la capital de la comarca veïna: Olot (Garrotxa) a cursar aquests estudis.

Per altra banda, a nivell de **Cicles Formatius**, l'oferta a la comarca del Ripollès també és limitada fet que, usualment, fa decantar a una gran quantitat de joves a realitzar desplaçaments més llunyans fins a Olot, Vic, Girona o Barcelona.

A nivell comarcal, l'oferta formativa és la següent:

Taula B.2. Cicles formatius de la Comarca del Ripollès 2019

ESTUDIS	CENTRE EDUCATIU
CICLES FORMATIUS DE GRAU MITJÀ	
Cuina i Gastronomia + Forneria, pastisseria i confiteria (doble titulació)	Institut Abat Oliba de Ripoll
Gestió Administrativa	Institut Abat Oliba de Ripoll
Instal·lacions elèctriques i automàtiques + Manteniment electromecànic (doble titulació)	Institut Abat Oliba de Ripoll
CICLES FORMATIUS DE GRAU SUPERIOR	
Direcció en cuina (FP Dual)	Institut Abat Oliba de Ripoll
Administració i finances	Institut Abat Oliba de Ripoll
Robòtica, Automatització i mecatrònica (doble titulació-FP Dual)	FES – Fundació Eduard Soler
Disseny i programació en fabricació avançada (doble titulació-FP Dual)	FES – Fundació Eduard Soler
ENSENYAMENTS ESPORTIUS	
Surf de neu	Institut Abat Oliba de Ripoll
Esquí alpí	Institut Abat Oliba de Ripoll
Senderisme	Institut Abat Oliba de Ripoll
Muntanya mitjana	Institut Abat Oliba de Ripoll
Escalada	Institut Abat Oliba de Ripoll
Descens de barrancs	Institut Abat Oliba de Ripoll

Font: Elaboració pròpia amb les dades extretes dels centres educatiu del Ripollès

Llegint detingudament el Pla Local de Joventut anterior, podem apreciar que hi ha hagut algunes modificacions en l'oferta formativa pel què fa als **ensenyaments esportius** –incorporat la possibilitat d'obtenir el **títol de tècnic/a d'esport en Escalada** i el **títol de tècnic/a d'esport en Descens de barrancs**–. Aquesta incorporació està ben valorada ja que som un territori de muntanya que, amb aquest reclam, cada vegada anem rebent més turisme i per tant, aquesta oferta formativa obre portes al món laboral dins la mateixa comarca.

Es pot observar doncs, que dins la comarca del Ripollès es poden cursar un número molt limitat d'estudis postobligatoris, fet que provoca el desplaçament dels i les joves cap a altres comarques per tal de trobar resposta als seus interessos formatius. Aquest desplaçament, sovint es veu condicionat a l'ús del transport públic, que no sempre respon a les necessitat reals de desplaçament i els i les joves es veuen forçats a realitzar combinacions de transport complicades.

Altrament, per a cursar **ensenyaments oficials d'idiomes** i per a la **formació de persones adultes**, els i les joves camprodonines i d'altres municipis també es veuen obligats a desplaçar-se a Ripoll o Olot.

Si mostren interès pels **ensenyaments artístics** de règim especial s'han de desplaçar a Barcelona en el cas del Teatre i la Restauració de Bens Culturals, o a Olot pels ensenyaments superiors de Disseny.

Més endavant, els estudiants que opten per cursar uns **estudis universitaris**, es solen desplaçar principalment a Barcelona, seguit de Girona i Vic.

C. TREBALL

C.1. Població activa i mercat de treball a Camprodon.

Si analitzem les dades d'afiliació en règim general de la Seguretat Social per sectors econòmics, el sector que genera més llocs de treball és el de serveis (67,4%), seguit de la indústria (24,48%) i de la construcció (8,08%). Respecte a la comparativa amb la comarca i Catalunya, podem observar que el pes del sector serveis és molt més destacat dins de Catalunya (78,13%) i el sector de la indústria ho és menys (16,38). L'activitat industrial del municipi encara té un pes sobre els llocs de treball que pot generar, essent més elevada que la mitjana catalana i similar a la ripollesa.

Taula C.1. Afiliats al RG de la Seguretat Social. 2020

Sector	Camprodon		Ripollès		Catalunya	
	Persones	%	Persones	%	Persones	%
Agricultura	0	0	19	0.24	9.831	0.37
Indústria	106	24.48	2.299	28.68	437.091	16.38
Construcció	35	8.08	288	3.59	136.814	5.13
Serveis	292	67.44	5.410	67.49	2.085.202	78.13
Total	433	100	8.016	100	2.668.938	100

Font: Idescat, a partir de les dades del Departament d'Empresa i Ocupació.

Respecte a les persones afiliades a la seguretat social en règim d'autònoms, les darreres dades són les que es mostren en la taula C.2.

Taula C.2. Afiliats al regim especial de treballadors autònoms per sectors

Sector	Camprodon		Ripollès		Catalunya	
	Persones	%	Persones	%	Persones	%
Agricultura	26	9.5	271	13.11	22.652	4.16
Indústria	10	3.7	152	7.35	38.499	7.07
Construcció	39	14.29	296	14.32	68.341	12.55
Serveis	198	72.53	1.348	65.22	414.980	76.21
Total	273	100	2.067	100	544.472	100

Font: Idescat, a partir de les dades del Departament d'Empresa i Ocupació.

En aquesta taula podem observar com les dades del municipi de Camprodon respecte a la resta del Ripollès i Catalunya no difereixen molt les unes de les altres, a excepció del sector de l'agricultura, on, tant a Camprodon (9.5%) com al Ripollès (13.11%) es pot observar un percentatge superior a la mitjana catalana (4.6%). Tot i això, aquesta dada no és rellevant ja que estem parlant d'un municipi i una comarca de muntanya on encara hi ha activitat agrícola i ramadera.

C.2. Atur dels i de les joves de Camprodon

La mitjana de persones en situació d'atur de l'any passat, 2019, va ser de 58,2 persones, essent un 26,9 homes i un 31,2 dones.

Si agafem aquestes dades i les segmentem per grups d'edat, el resultat és el que es pot observar en la taula C.3. A aquí podem veure que els joves no van ser els grups més afectats per l'atur, sinó que els dos grups amb major aflluència van ser els de 40 a 44 anys i el de 55 a 59 anys.

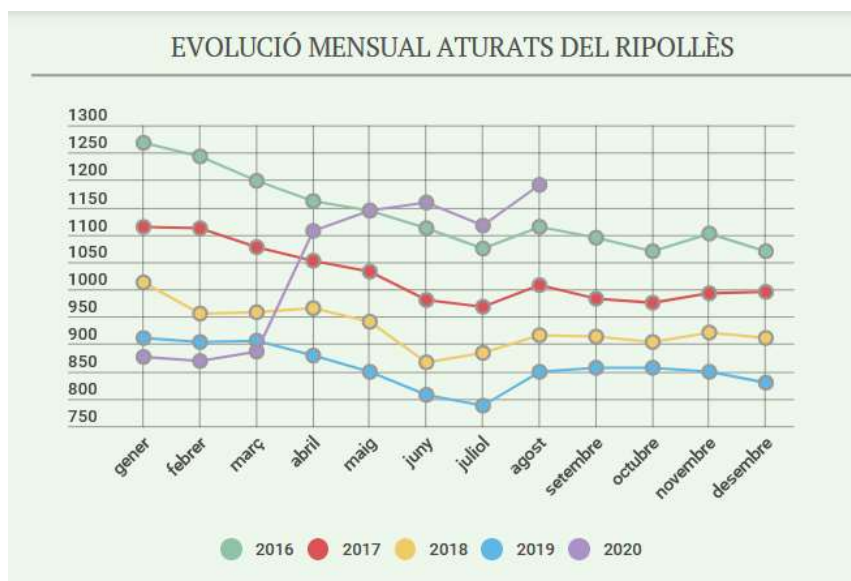
Taula C.3. Atur registrat per grup d'edats. Mitjana 2019

Edat	Mitjana 2019
Menors de 20 anys	0,8
De 20 a 24 anys	1,8
De 25 a 29 anys	2,6
De 30 a 34 anys	3,8
De 35 a 39 anys	7,3
De 40 a 44 anys	10,3
De 45 a 49 anys	4,5
De 50 a 54 anys	8,8
De 55 a 59 anys	10,6
De 60 a 64 anys	7,8
Total	58,2

Font: Idescat

En aquest punt, és important destacar que les dades són la mitjana de l'any 2019. Durant l'any 2020 aquestes han empitjorat, ja que degut a la situació de pandèmia causada per la COVID-19 sabem que han augmentat les xifres de persones aturades, tot i que encara no es disposen dels registres anuals, sí que tenim les dades dels darrers mesos, i tal i com es pot veure en la gràfica següent, les persones aturades, a nivell de comarca, han augmentat.

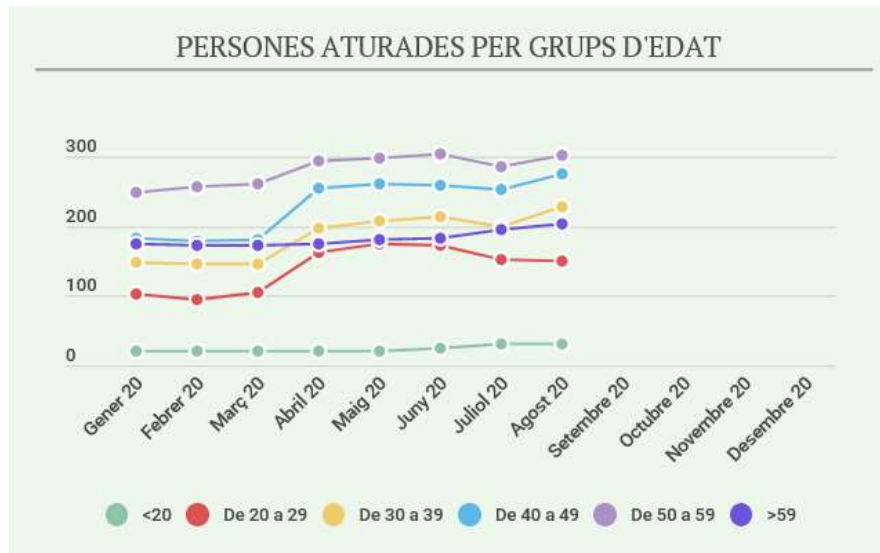
Gràfic C.1. Evolució mensual de les persones aturades del Ripollès. 2016-2020.



Font: Observatori de l'Agència de Desenvolupament del Ripollès.

A nivell comarcal, i per franges d'edats, el col·lectiu juvenil és el que es veu menys afectat per a aquesta situació, tot i registrar-se un augment significatiu de persones aturades a partir del mes de març.

Gràfic C.2. Persones aturades per grups d'edat. Ripollès. 2020



Font: Observatori de l'Agència de Desenvolupament del Ripollès.

D. HABITATGE

Les darreres dades oficials sobre habitatge són de l'any 2011 i, per tant, no es recullen en aquest document ja que la realitat actual de l'habitatge ha variat en els darrers anys.

Les dades que hem pogut recollir en matèria d'habitatge són les que ens ofereixen els portals immobiliaris, i ens poden donar una visió sobre la realitat del municipi.

Hem recollit les dades de tres portals immobiliaris online, i els resultats són els que es poden observar en la següent taula:

Taula D.1 Dades de lloguer i compra d'habitatges al municipi de Camprodon

	En venta	En lloguer
Idealista.com	66	5
Fotocasa.es	112	4
Pisos.com	56	0

Font: Elaboració pròpia a partir de les dades extretes de les pàgines web que s'enumeren.

Tot i que sabem que les dades d'aquests portals no representen la totalitat de les dades del municipi respecte a la venda i el lloguer d'immobles. En tots els portals hi ha un factor comú, el número d'habitatges de compra és molt superior al de lloguer, i el mercat de lloguer presenta uns números molt baixos, aspecte que pot dificultar la recerca d'habitatge dins del municipi a les persones que opten per a aquesta opció, especialment les persones joves que volen emancipar-se i prefereixen l'opció de lloguer d'habitatge abans de la de compra.

2.12. ANÀLISI QUALITATIU

L'obtenció de dades qualitatives s'ha realitzat a través de dos canals, el primer ha estat una enquesta, en format online, dirigida a tota la població jove del municipi, i el segon, entrevistes als i les regidors/es de l'equip de govern.

A continuació es presenten els resultats obtinguts.

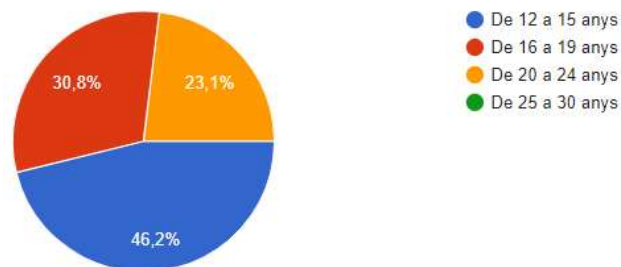
Primerament s'ofereix el **recull dades extretes de l'enquesta realitzada als i les joves** del municipi on se'ls va preguntar sobre: educació, treball, habitatge, lleure i participació, i salut.

Aquesta enquesta ens ajuda a veure quina és la realitat juvenil i la percepció que tenen les persones joves sobre els diferents eixos temàtics.

Dades del perfil de persones que han respost a l'enquesta

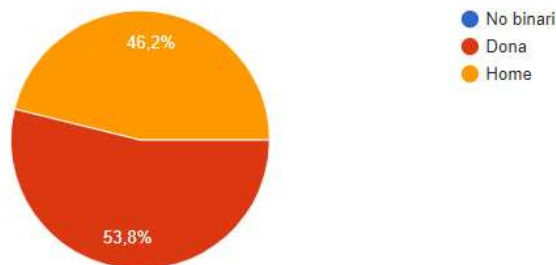
La participació a l'enquesta ha estat baixa, l'han respost un total de 13 persones (això suposa un 5,2% de la població juvenil del municipi).

Per **franja d'edat**, les persones que han participat se situen en la franja de 12 a 15 anys, majoritàriament, seguides de la franja de 16 a 19 anys i per últim la franja de 20 a 24 anys. De la darrera franja, de 25 a 30 anys no ha respost cap persona l'enquesta. En la següent gràfica es poden veure els resultats de resposta per franja d'edat.



Gràfic 1. Percentatge de resposta per grups d'edat

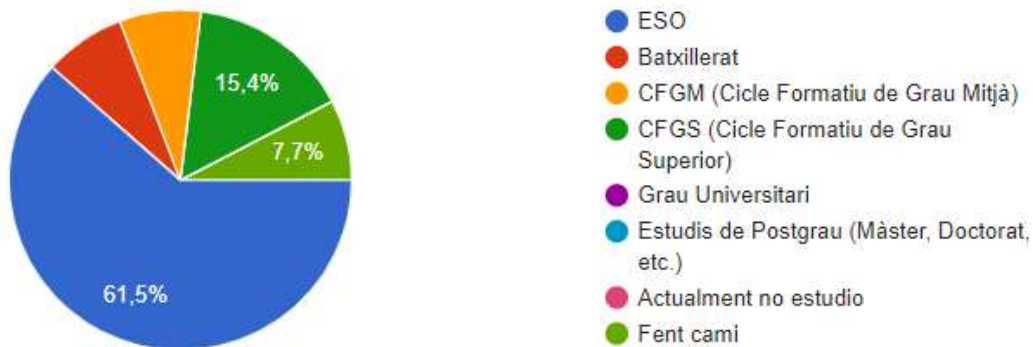
Respecte al **gènere** de les persones que han respost l'enquesta, un 46,2% són homes i un 53,8% dones.



Gràfic 2. Gènere de les i els participants

Eix d'educació

De totes les persones que han respost l'enquesta, la majoria d'elles estan realitzant els estudis d'ESO (61,5%), seguits dels Cicles Formatius de Grau Superior (15,4%), els Cicles Formatius de Grau Mitjà i Batxillerat, ambdós amb un 7,7%.



Gràfic 3. Estudis que estan cursant

A banda d'aquestes dades, més de caire informatiu, a través de l'enquesta s'han detectat les següents debilitats i fortaleses:

DEBILITATS	FORTALESES
<ul style="list-style-type: none"> - Poca diversitat d'estudis de Formació Professional. - Manca de la modalitat de Batxillerat artístic. 	<ul style="list-style-type: none"> - El 61,5% dels i les joves consideren que tenen coneixement sobre l'oferta formativa de la comarca. - L'Univers Jove és la principal font d'informació sobre estudis. - Un 76,9% de les persones joves creuen que l'oferta formativa de la comarca és bona.

Eix de treball

Les persones que han respost l'enquesta, majoritàriament no treballen, ja que per la seva edat encara estan estudiant.

Les principals fortaleeses i debilitats que s'han detectat a través de les seves respostes són les següents:

DEBILITATS	FORTALESES
<ul style="list-style-type: none">- Manca d'ofertes de feina.- Poca diversitat de sectors professionals.- Falta d'informació en matèria laboral.- L'Agència de Ripollès Desenvolupament i la UIER els identifiquen poc com a espais per a la recerca de feina.- Hi ha la creença que les persones immigrants tenen menys oportunitats a nivell laboral.	<ul style="list-style-type: none">- El punt d'informació juvenil, les tardes joves i l'oficina jove ho identifiquen com a espais on resoldre dubtes sobre treball.

Eix d'habitatge

Dins de l'eix d'habitatge, considerem important destacar que per l'edat dels i les joves, encara no s'han independitzat, per tant, és possible que no hagin viscut encara la necessitat de buscar un habitatge o no coneguin el mercat real.

Segons les seves respostes, s'han detectats les següents debilitats i fortaleeses:



DEBILITATS	FORTALESES
<ul style="list-style-type: none"> - Preus elevats. - Falta d'oferta d'habitatge. - Manca d'ajudes per accedir a un habitatge (ex. subvencions, promocions d'habitatges per a persones joves, etc.). - Manca de facilitats per accedir a un habitatge (ex. informació, suport en la gestió dels tràmits, etc.) 	

Eix de lleure i participació

Dins d'aquest eix se'ls han realitzat preguntes respecte a què dediquen el seu temps de lleure, què els hi agrada i què troben a faltar el municipi.

Les debilitats i fortalezes detectades en aquest punt han estat:

DEBILITATS	FORTALESES
<ul style="list-style-type: none"> - Manca d'activitat de lleure i oci lligades a la muntanya i l'esport. - Falta d'un espai on poder-se reunir les persones joves equipat amb futbolins i billars. - Manca d'activitats esportives. - Manca d'activitats d'oci. - Manca d'activitat d'oci nocturn pel jovent. 	<ul style="list-style-type: none"> - Un 38,5% dels joves consideren que l'oferta de lleure i oci del municipi té en compte el col·lectiu jove.



- Manca d'espais per a projectes creatius.	
--	--

Eix de salut

Respecte a l'eix sobre salut, les debilitats i fortaleeses detectades són les que es presenten a continuació:

DEBILITATS	FORTALESES
- El 46,2% de les persones joves consideren que estan informats sobre temes de salut però els agradaria que hi hagués més espais per parlar-ne.	- Coneixen i fan servir tant el CAP, com la tarda jove de sexualitat i la infermera de salut i escola per informar-se sobre salut.

A continuació, es presenten les principals dades obtingudes gràcies a les **enquestes realitzades als i les regidors/es del municipi**.

Problemàtiques de les persones joves

Segons les persones enquestades, consideren que les principals problemàtiques que es troben les persones joves dins del municipi de Camprodon són:

- Haver-se de desplaçar per poder prosseguir amb els estudis.
- Trobar habitatge i feina dins del municipi.
- Inquietuds pel seu futur.
- Festes que puguin ajudar a fer i activitats a muntar.

Com donar resposta des de l'Administració

Respecte a la següent pregunta "Des de les administracions locals, què podem fer per donar resposta a aquestes problemàtiques? (educació i formació, ocupació, habitatge, salut, participació i associacionisme, mobilitat internacional, cohesió social i equilibri territorial).

Les respostes obtingudes en aquest apartat han estat:

Educació i formació:

- Formacions complementàries a l'escola/institut.
- Beques i subvencions d'estudi.
- Pràctiques professionals.
- Explicacions sobre estudis des de l'escola i l'Ajuntament.

Ocupació:

- Treball a temps parcial per saber cap a on tirar.
- Borses de feina.
- Pràctiques professionals.

Habitatge:

- Oferir facilitats per trobar un habitatge més barat.
- Habitatge social.

Salut:

- Prevenció.
- Més informació sobre malalties que es puguin agafar de joves.

Participació i associacionisme:

- Donar oportunitats als joves per estar a les associacions i les juntes.
- Implicar la gent jove a les entitats.

Mobilitat internacional, cohesió i equilibri territorial:



- Que es pugui sortir del país per estudiar i treballar.
- Promoure el retorn de la gent jove al municipi després d'estudiar.

Grau d'implicació de l'equip de govern

Respecte a la pregunta "Quin grau d'implicació dels i les joves, esteu disposats a assumir com a equip de govern, pel que fa a les polítiques de joventut?", s'ha ofert quatre ítems de resposta que són:

- Assistir: Buscar mecanismes per a que els i les joves assisteixin a les activitats que s'organitzen al municipi (Exemples: Anar al ball de la festa major, competir en una cursa, anar a veure les carrosses de carnestoltes, etc).
- Informar: Facilitar que els i les joves tinguin la iniciativa d'adreçar-se a demanar algun tipus d'informació.
- Consultar: oferir espais (reunions, trobades, etc.) o eines de consulta (enquestes) als i les joves, sense que aquestes siguin vinculants.
- Decidir: Facilitar els espais o els mecanismes perquè els i les joves puguin decidir sobre les polítiques de joventut del municipi.

En cada un d'aquests quatre ítems, les persones consultades han respost que sí, que estan disposats a implicar-se en aquests aspectes.

Propostes i accions per als propers 4 anys

Per últim, se'ls va preguntar sobre quines propostes o accions per a joves creien que caldrien per als propers 4 anys de legislatura. Les respostes obtingudes han estat les següents:

- Habitatge i oportunitats laborals.
- Més motivació perquè estiguin en juntes, consells... on poden prendre decisions.
- Facilitar coses perquè tinguin més informació pel seu futur.
- Donar-los-hi més llibertat en decisions i treball que puguin ells organitzar i portar a terme consensuat.

2.2. PARTICIPACIÓ JOVE I ACTIVITATS

Des de l'Ajuntament de Camprodon s'impulsen diferents iniciatives que tenen en compte el col·lectiu jove. Aquestes incideixen en àmbits com la participació, el treball i el lleure.

Tot seguit es presenten les iniciatives que s'estan duent a terme actualment:

Ajuntament juvenil

Des del consistori s'entén la Participació Ciutadana com un instrument o mitjà que és un dret, i que serveix per incorporar la veu de la ciutadania i entitats en allò públic i en la presa de decisions, per arribar a un model de gestió propi d'un govern de qualitat.

La participació dels i de les joves és una de les principals eines que s'utilitza i que es vol continuar utilitzant per tal de portar a terme polítiques de joventut realistes al municipi. És per això que, des del 2016, es du a terme el projecte municipal: "**Ajuntament Juvenil de Camprodon**", format per l'alumnat de 5è i 6è de l'Escola Doctor Robert i de 1r a 4t d'ESO de l'Institut Germans Vila Riera. Aquest ajuntament és un projecte de participació juvenil on es realitza un treball coordinat entre l'Ajuntament, els serveis de joventut i els joves dels centres educatius. D'aquí en surten propostes i actuacions de millora del municipi que es comparteixen amb l'Ajuntament i algunes d'elles es duen a terme, tot després d'un procés de participació i debat.

Comissió de festes

Dins la línia de la participació, des del consistori també es treballa per tal de que les persones joves tinguin un paper actiu dins de la **comissió de festes** i siguin partícips de les decisions que es prenen en aquest organisme, treballant de forma coordinada amb diferents col·lectius del municipi.

Brigades joves

El projecte **Brigades Joves " Jo treballa per Camprodon"**, és un projecte social i participatiu, la finalitat del qual es crear ocupació entre els joves del municipi de Camprodon i aproximar-los al consistori. L'objectiu principal és oferir una primera, o de les primeres, experiència laboral positiva a les persones joves, a través de la realització d'un contracte laboral durant l'època estival.

A més a més es pretén dotar-los de recursos i experiències formatives, que contribueixin a afavorir l'adquisició de competències que els capaciti a enfrontar-se amb certes garanties al mercat laboral. Els destinataris i destinatàries són joves empadronats al municipi de Camprodon d'entre 16 i 20 anys.

El projecte consta d'un programa laboral que es centra en tasques de suport en diferents serveis i àrees municipals, un programa formatiu d'inserció laboral i un programa formatiu en competències i habilitats personals.

Aquest projecte s'està realitzant des del 2017, i compta amb una bona participació i acceptació per part del col·lectiu juvenil.

Tardes joves

El projecte de **tarda jove** és un projecte comarcal on es realitzen activitats de lleure amb els joves una tarda al mes, per part de la tècnica referent de joventut. Les activitats que es realitzen responen als diferents interessos dels joves, i es poden realitzar: tarda de fotografia, tarda de teatre, tarda d'art, tarda de gimcana, tarda d'esport, tarda de crispetes...

Aquesta activitat hi poden participar totes les persones joves del municipi d'entre 12 i 16 anys. És un espai on donar a conèixer el servei de joventut i detectar necessitats que puguin tenir les persones joves, alhora que es crea un vincle amb la tècnica referent que permetrà seguir treballant amb les i els joves.

2.3. TREBALL TRANSVERSAL

El municipi de Camprodon forma part de la comarca del Ripollès, i per tant, compta amb tots els recursos transversals que es duen a terme a nivell de comarca en els diferents municipis.

El **servei tècnic de la comarca del Ripollès** en matèria de joventut està format per:

- Una tècnica comarcal.
- Dues tècniques compartides que donen cobertura a 14 municipis de la comarca. En el cas de Camprodon, és la tècnica compartida de la Vall del Ter.
- Un informador de l'Oficina Jove del Ripollès
- Un referent d'Ocupació Juvenil.
- Dues tècniques de joventut municipals a Ripoll i Sant Joan de les Abadesses.

Totes aquestes persones treballen de forma coordina per tal d'oferir un **servei global en matèria de joventut**. Per les característiques del territori, alguns serveis es poden prestar en els propis municipis però per accedir a altres dels serveis comarcals, com l'Oficina Jove del Ripollès, les i els joves han de desplaçar-se.

Per altra banda, anualment es duen a terme diverses **taules de treball** que tenen com a objectiu fomentar la coordinació i el treball en xarxa amb dels agents implicats en matèria de joventut: la Taula de Regidors/es de Joventut, la Taula tècnics/es de Joventut, Taula de Salut Jove del Ripollès, Taules de Concertació del projecte Odisseu, Taula LGTBI i Grup Operatiu.

Altres agents amb qui joventut hi treballa conjuntament i coordinada són: Associació Leader Ripollès-Ges Bisaura, Consorci de Benestar Social, Infermeres de Salut i Escola, CSMIJ, CAS, Oficina de Treball del Ripollès, Agència de Desenvolupament del Ripollès, Mossos d'Esquadra, Agència de Salut Pública, EAP, Àrea de Territori i Sostenibilitat, Servei Educatiu del Ripollès, Ajuntaments de la comarca, Centres Educatius de la comarca.

Joventut del Ripollès també disposa d'una sèrie de serveis universals per a totes els municipis de la comarca:

- **Punt Jove** i oferta de **dinàmiques** i tallers pels diversos centres educatius de secundària de la comarca (dinàmiques a l'hora de tutoria, exposicions pròpies creades pel servei, punt jove a l'hora del pati, tallers, etc.)
- Servei del **Referent d'Ocupació Juvenil**.
- Odisseu: **Univers Jove** (fira de l'orientació acadèmica i professional), Taules de concertació i altres accions que s'engloben dins aquest projecte.
- **Visites de comprovació** de les activitats de lleure (campaments, casals d'estiu, rutes i colònies).
- **Inspeccions** a les instal·lacions juvenils de la comarca del Ripollès.
- **Premis Literaris** Joan Triadú.
- **Anem de Festa** amb bus.
- **Taula de Salut Jove** del Ripollès: Projecte de gènere i altres accions que se'n derivin a partir de les necessitats detectades.
- **Cursos de monitors/es** de lleure.
- **Projecte Erasmus +** (Intercanvis juvenils).
- **Tallers de mobilitat internacional**.
- **Sortida cultural** comarcal.
- **Grup Operatiu – Nou Model de convivència Ripoll – Ripollès**

3. DISSENY

3.1. OBJECTIUS GENERALS I ESPECÍFICS

A partir de la diagnosi, es poden definir els **objectius general i específics**, com també les línies estratègiques que regiran el **pla local de joventut 2020-2023**.

El pla local de joventut és l'instrument que ha de guiar les diferents polítiques de joventut a desplegar dins del municipi de Camprodon. Aquest, s'ha d'adaptar a la realitat i circumstàncies particulars del municipi.

A l'hora d'elaborar els objectius estratègics es tenen en compte les propostes de la joventut i es parteix dels set grans reptes del **Pla Nacional de Joventut de Catalunya 2010-2020**.

- ✓ *REPTE 1: aconseguir l'èxit en la trajectòria educativa de la població jove.*
- ✓ *REPTE 2: aconseguir l'èxit en la trajectòria laboral de la joventut.*
- ✓ *REPTE 3: aconseguir l'èxit en la transició domiciliària de les persones joves.*
- ✓ *REPTE 4: promoure una vida saludable de la joventut.*
- ✓ *REPTE 5: avançar cap a l'autonomia, el desenvolupament personal i la participació en allò col·lectiu del jovent.*
- ✓ *REPTE 6: universalitzar la cultura entre la població juvenil, treballant perquè l'oferta cultural respongui als objectius educatius i socialment de cohesió.*
- ✓ *REPTE 7: avançar cap a un nou model de país i societat cohesionada, vertebrada territorialment, sostenible, innovadora i inclusiva en les formes d'organització col·lectiva.*

En l'elaboració d'aquest pla, s'agafa el PNJCat, com a pla de referència però s'adapta a la realitat municipal i territorial.

Els joves del municipi de Camprodon són les persones destinatàries d'aquest pla i, per tant, totes les accions que es dissenyin partiran de la realitat i les necessitats detectades d'aquests.

El pla actua com a punt de partida de les actuacions que durà a terme el municipi al llarg dels propers quatre anys, sabent però, que la realitat municipal és canviant i poden sorgir situacions imprevistes que poden condicionar l'execució d'algunes accions programades o crear la necessitat de programar noves accions per poder donar resposta a les necessitats reals del dia a dia de les i els joves.

El pla local del municipi de Camprodon es du a terme a través del propi Ajuntament, però amb l'estreta col·laboració i coordinació de les tècniques de joventut compartides del Consell Comarcal del Ripollès, ja que la majoria de les accions contemplades en aquest pla requereix aquest treball conjunt i coordinat.

OBJECTIUS GENERALS

- Impulsar polítiques locals en matèria de joventut tenint en compte les principals línies d'intervenció: educació, treball, habitatge, salut i participació.
- Oferir un espai de diàleg entre els joves del municipi i l'Ajuntament per tal de poder realitzar un treball conjunt en matèria de joventut.
- Seguir treballant de forma coordinada amb els diferents agents de la comarca del Ripollès per tal d'establir línies d'intervenció clares i realistes.

OBJECTIUS ESPECÍFICS

- Oferir recursos i serveis a la població juvenil de forma coordinada amb el Consell Comarcal.
- Dinamitzar els i les joves de Camprodon i fer-los partícips en els processos de decisió de les diferents activitats dirigides a aquest col·lectiu.
- Seguir oferint espais de participació activa als joves, com l'Ajuntament Juvenil i la comissió de festes.



- Vetllar per la diversitat d'activitats d'oci ofertes al públic juvenil, responent així a la varietat d'interessos d'aquests.
- Participar o promoure accions dirigides a la divulgació i la millora dels hàbits saludables.
- Treballar de forma coordinada amb els diferents agents per tal d'afavorir el retorn després dels estudis de les persones joves al municipi.
- Oferir a les persones joves espais d'oci i de lleure que responguin als seus interessos.

3.2. LÍNIES DE TREBALL

L'ajuntament és l'ens responsable d'aquest pla, i per tant, les seves polítiques han d'anar encaminades a l'assoliment dels diferents objectius proposats.

En aquest punt, cal tenir en compte que l'Ajuntament no disposa de personal tècnic dedicat exclusivament a desplegar les accions de joventut, i compta amb una tècnica compartida amb la resta de municipis de la Vall del Ter que és la persona encarregada de coordinar i realitzar algunes de les accions que es preveuen en aquest pla, és per això, que el treball coordinat amb el Consell Comarcal és un eix important per tal de poder assolir els diferents objectius en matèria de joventut.

El municipi de Camprodon, com ja hem dit abans, realitza diferents accions dirigides al públic juvenil en matèria de participació, treball i lleure. De cara als propers anys, les accions concretes que es preveuen **seguir realitzant** són:

- Seguiment del projecte de l'**Ajuntament Juvenil** com a espai participatiu per als joves dels centres educatius del municipi.
- Impuls en la **comissió de festes**, per tal de que esdevingui una entitat on les persones joves hi tinguin representació i s'involucrin en la organització d'esdeveniments dins del municipi.



- Fomentar les primeres experiències laborals amb la continuïtat del programa: **Brigades joves**.
- Oferir espais de lleure a través d'activitats concretes com per exemple: les **tardes joves**.

A banda de donar continuïtat a les accions que ja s'estan duent a terme, en el present pla local s'enumeren **noves línies de treball pels propers anys**.

- Treball en la **salut** i la promoció d'hàbits saludables en les persones joves.
- Accions per tal de promocionar el **retorn al municipi** de Camprodon després dels estudis.
- Accions que afavoreixin la **participació juvenil**.

4. AVALUACIÓ

Quan parlem de l'**avaluació del Pla Local de Joventut**, ens estem referint a l'eina que ens permetrà recollir dades de forma sistemàtica i analitzar-les per tal de conèixer si els projectes que s'estan realitzant i com s'estan realitzant permeten assolir els objectius generals i específics que s'han descrit per a cada un d'ells.

És a dir, gràcies a l'avaluació podrem conèixer de cada programa o acció: el seu grau d'utilitat, la seva eficàcia, la seva eficiència, la seva cobertura etc. I per tal de conèixer correctament totes aquestes dades, caldrà prèviament establir uns indicadors clars per a cada acció o projecte que es dugui a terme dins del municipi. Per tant, per a cada projecte, programa, servei o acció del Pla Local de Joventut s'establiran uns indicadors i es dissenyaran els instruments de recollida de dades quantitatives i qualitatives que són les que ens permetran realitzar l'avaluació i conèixer el grau d'assoliment dels objectius inicials.

Entenem l'avaluació com un procés continu, és a dir, un procés que es du a terme durant l'acció, no únicament en el moment de la seva finalització. Per a cada acció concreta del Pla de Joventut s'establiran els mecanismes que en permetin fer aquesta avaluació contínua que ens permetrà detectar a temps aspectes de millora i poder implementar millores durant el procés que ens ajudaran a assolir els objectius.

En l'avaluació, entesa com a procés, hi identifiquem les següents fases:

- **Avaluació de necessitats:** detecció de les necessitats de la població juvenil.
- **Avaluació de la implementació:** és l'avaluació de procés, de seguiment o formativa. És a dir, l'anàlisi del desenvolupament de cada servei, programa o acció i si s'està realitzant tal i com s'havia dissenyat.
- **Avaluació de resultats:** en aquest punt s'analitza el grau amb què el Pla ha aconseguit els resultats buscats (eficàcia), i també per a analitzar els resultats no buscats amb les intervencions (efectivitat) siguin positius o negatius.



- **Avaluació de cobertura:** aquí s'analitza si s'ha pogut arribar a la població destinatària amb les diferents intervencions dissenyades en el pla.

El conjunt de les diferents fases és el **pla d'avaluació**, que compren les diferents accions a dur a terme i els mecanismes, i es guia pels següents criteris:

- **Criteris de realisme:** les accions i els programes han de respondre a les necessitats i/o demandes dels joves i de l'Ajuntament, i també identificar si es tracta d'accions prioritàries.
- **Criteris d'eficàcia:** les accions proposades han de donar resposta a les necessitats detectades del municipi.
- **Criteris d'eficiència i sostenibilitat:** hi ha d'haver una relació entre l'eficàcia aconseguida i la despesa ocasionada.

Per tal de que el procés d'avaluació tingui sentit, creiem que és important que totes les persones implicades puguin avaluar cada servei, és a dir, l'avaluació es durà a terme a través dels següents **agents**:

- **Persones destinatàries** del servei, és a dir, les i els joves a qui va dirigida l'acció en concret i hi han participat.
- **Persona tècnica responsable** de conduir l'activitat, és la o les persones que seran encarregades de dinamitzar o dur a terme el servei/activitat.
- **Agents municipals**, entenent-los com a regidores, regidors, altres persones tècniques del municipi, personal dels centres educatius... que coneixen el servei, hi ha participat i poden emetre un judici de valor sobre aquest.
- Altres **agents del territori**, és a dir, personal de serveis socials o d'altres serveis comarcals que s'han implicat en el projecte i/o hi ha participat.

L'avaluació per part de diferents agents ens ha de permetre tenir una visió de conjunt, una visió global sobre cada acció o servei i els seus resultats.

Per últim, els resultats d'avaluació es recolliran en **l'informe d'avaluació**, un informe on, a partir de totes les dades quantitatives i qualitatives obtingudes, s'analitzarà el grau d'assoliment dels diferents indicadors per a cada una de les activitats. Aquest informe, a banda de tenir un caire informatiu, té sobretot una finalitat d'anàlisi i ha de ser l'eina d'ajuda per a la presa de decisions i per a la planificació de les futures accions que es duran a terme en matèria de joventut a nivell municipal.