

F.1.1.1.1 - Resumen de Clasificación Económica

Atención: recuerde que los cambios que haga aquí pueden afectar a otros formularios, como por ejemplo el Calendario y Presupuesto de tesorería.

Unidad: euros

INGRESOS: Cód. Capítulo / Descripción	Ejercicio Corriente				Ejercicios cerrados	Desviación (B)/(A)-1	Observaciones
	Previsiones iniciales Presupuesto 2025	(A) Estimación Previsiones definitivas al final de ejercicio ⁽¹⁾	(B) Derechos Reconocidos Netos ⁽²⁾	Recaudación Líquida ⁽²⁾	Recaudación Líquida ⁽²⁾		
1 Impuestos directos	3.642.500,00	3.642.500,00	3.750.221,46	3.425.794,03	3.202,52	0,03	
2 Impuestos indirectos	150.000,00	150.000,00	481.053,13	400.963,04	464,45	2,21	
3 Tasas y otros ingresos	3.351.320,00	3.351.320,00	4.012.912,70	3.560.145,78	5.676,25	0,20	
4 Transferencias corrientes	1.356.465,00	1.387.024,40	1.495.128,55	1.487.112,28		0,08	
5 Ingresos patrimoniales	668.246,00	668.246,00	975.039,83	975.039,83		0,46	
6 Enajenación de inversiones reales							
7 Transferencias de capital	10,00	1.235.345,07	29.860,00	29.860,00	148.000,00	-0,98	
8 Activos financieros		6.179.028,95				-1,00	
9 Pasivos financieros							
TOTAL INGRESOS	9.168.541,00	16.613.464,42	10.744.215,67	9.878.914,96	157.343,22	-0,35	

Unidad: euros

GASTOS: Cód. Capítulo / Descripción	Ejercicio Corriente				Ejercicios cerrados	Desviación (B)/(A)-1	Observaciones
	Créditos iniciales Presupuesto 2025	(A) Estimación Créditos definitivos al final de ejercicio ⁽¹⁾	(B) Obligaciones Reconocidas Netas ⁽²⁾	Pagos Líquidos ⁽²⁾	Pagos Líquidos ⁽²⁾		
1 Gastos de personal	3.500.000,00	3.500.000,00	3.300.934,22	3.300.934,22		-0,06	
2 Gastos en bienes corrientes y servicios	5.005.281,00	6.915.247,14	5.319.873,60	5.009.487,95	198.791,35	-0,23	
3 Gastos financieros	81.000,00	76.479,00	60.607,85	60.565,52		-0,21	
4 Transferencias corrientes	143.810,00	162.310,00	134.647,68	109.543,17	50.700,00	-0,17	
5 Fondo de contingencia y Otros imprevistos	76.916,67	16,67				-1,00	
6 Inversiones reales	228.200,00	5.026.078,29	1.818.128,71	1.637.596,83	47.374,14	-0,64	
7 Transferencias de capital							
8 Activos financieros							
9 Pasivos financieros	133.333,33	933.333,32	919.298,24	919.298,24		-0,02	
TOTAL GASTOS	9.168.541,00	16.613.464,42	11.553.490,30	11.037.425,93	296.865,49	-0,30	

⁽¹⁾ Estimación Previsiones definitivas al final ejercicio - Presupuesto actualizado, incluyendo las modificaciones ya tramitadas y/o previstas tramitar hasta final de ejercicio

⁽²⁾ Datos de ejecución acumulados a final del trimestre vencido

EJECUCIONES TRIMESTRALES DE LAS ENTIDADES LOCALES

09-17-032-AA-000 - Cadaqués Nombre Usuario: de Creus Ferrer, Claudia P. A.: E Ayuda Enviar Incidencia
Entidad seleccionada: 09-17-032-AA-000 - Cadaqués Ejercicio: 2025 Período: Cambio ejercicio/período Salir

Trimestre 4

F.1.1.2 - Desglose de Ingresos corrientes

Unidad: euros

Desglose de los ingresos corrientes		Ejercicio Corriente				Ejercicios cerrados
		Previsiones iniciales Presupuesto 2025	Estimación Previsiones definitivas al final de ejercicio ⁽¹⁾	Derechos Reconocidos Netos ⁽²⁾	Recaudación Líquida ⁽²⁾	Recaudación Líquida ⁽²⁾
1	IMPUESTOS DIRECTOS	3.642.500,00	3.642.500,00	3.750.221,46	3.425.794,03	3.202,52
10	Impuesto sobre la renta					
100	Impuesto sobre la Renta de las Personas Físicas					
101	Impuesto sobre Sociedades					
102	Impuesto sobre la Renta de No Residentes					
11	Impuesto sobre el capital	3.617.500,00	3.617.500,00	3.709.911,87	3.386.539,27	3.202,52
110	Impuesto sobre Sucesiones y Donaciones					
111	Impuesto sobre Patrimonio					
112	Impuesto sobre Bienes Inmuebles. Bienes Inmuebles de Naturaleza Rústica	1.500,00	1.500,00	1.300,12	893,92	
113	Impuesto sobre Bienes Inmuebles. Bienes Inmuebles de Naturaleza Urbana	3.160.000,00	3.160.000,00	3.301.783,13	3.058.658,77	3.092,82
114	Impuesto sobre Bienes Inmuebles. Bienes Inmuebles de características especiales					
115	Impuesto sobre Vehículos de Tracción Mecánica	186.000,00	186.000,00	217.896,63	180.352,31	109,70
116	Impuesto sobre Incremento del Valor de los Terrenos de Naturaleza Urbana	270.000,00	270.000,00	188.931,99	146.634,27	
117	Impuesto sobre viviendas desocupadas					
13	Impuesto sobre las Actividades Económicas	25.000,00	25.000,00	40.309,59	39.254,76	
130	Impuesto sobre Actividades Económicas	25.000,00	25.000,00	40.309,59	39.254,76	
16	Recargos sobre impuestos directos del Estado y de la Comunidad Autónoma					

Volver ↩

Exportar Excel 📄

Exportar XML 📄

Desglose de los ingresos corrientes	Ejercicio Corriente				Ejercicios cerrados
	Previsiones iniciales Presupuesto 2025	Estimación Previsiones definitivas al final de ejercicio ⁽¹⁾	Derechos Reconocidos Netos ⁽²⁾	Recaudación Líquida ⁽²⁾	Recaudación Líquida ⁽²⁾
161	Sobre impuestos de la Comunidad Autónoma				
17	Recargos sobre impuestos directos de otros entes locales				
170	En el Impuesto sobre Bienes Inmuebles				
171	Recargo provincial en el Impuesto sobre Actividades Económicas				
179	Otros recargos sobre impuestos directos de otros entes locales				
18	Impuestos directos extinguidos				
19	Otros impuestos directos				
2	IMPUESTOS INDIRECTOS	150.000,00	150.000,00	481.053,13	464,45
21	Impuestos sobre el Valor Añadido				
210	Impuesto sobre el Valor Añadido				
22	Sobre consumos específicos				
220	Impuestos Especiales				
220.00	Impuesto sobre el alcohol y bebidas derivadas				
220.01	Impuesto sobre la cerveza				
220.02	Impuesto sobre el vino y bebidas fermentadas				
220.03	Impuesto sobre las labores del tabaco				
220.04	Impuesto sobre hidrocarburos				
220.05	Impuesto sobre determinados medios de transporte				
220.06	Impuesto sobre productos intermedios				
220.07	Impuesto sobre la enegía				
220.08	Impuesto sobre ventas minoristas de hidrocarburos				
220.09	Exacción sobre la gasolina				
26	Recargos sobre impuestos indirectos del Estado y de la Comunidad Autónoma				
260	Sobre impuestos del Estado				

Volver

Exportar Excel

Exportar XML

Desglose de los ingresos corrientes	Ejercicio Corriente				Ejercicios cerrados	
	Previsiones iniciales Presupuesto 2025	Estimación Previsiones definitivas al final de ejercicio ⁽¹⁾	Derechos Reconocidos Netos ⁽²⁾	Recaudación Líquida ⁽²⁾	Recaudación Líquida ⁽²⁾	
27	Recargos sobre impuestos indirectos de otros entes locales					
270	Sobre impuestos de otros entes locales					
28	Impuestos indirectos extinguidos					
29	Otros impuestos indirectos	150.000,00	150.000,00	481.053,13	400.963,04	464,45
290	Impuesto sobre construcciones, instalaciones y obras	150.000,00	150.000,00	481.053,13	400.963,04	464,45
291	Impuesto sobre gastos suntuarios (Cotos de caza y pesca)					
292	Arbitrio sobre importaciones y entregas de mercancías en Canarias (AIEM)					
293	Impuesto general indirecto canario (IGIC)					
294	Impuesto sobre la producción, los servicios y la importación (IPSI) de Ceuta y Melilla					
295	Impuesto sobre primas de seguros					
296	Impuesto sobre transmisiones patrimoniales y actos jurídicos documentados					
299	Otros impuestos indirectos					
3	TASAS Y OTROS INGRESOS	3.351.320,00	3.351.320,00	4.012.912,70	3.560.145,78	5.676,25
30	Tasas por la prestación de servicios públicos básicos	1.935.000,00	1.935.000,00	2.187.048,62	1.972.374,83	
300	Servicio de abastecimiento de agua					
301	Servicio de alcantarillado	335.000,00	335.000,00	388.511,07	361.194,17	
302	Servicio de recogida de basuras	1.600.000,00	1.600.000,00	1.798.537,55	1.611.180,66	
303	Servicio de tratamiento de residuos					
304	Canon de saneamiento					
309	Otras tasas por prestación de servicios básicos					
31	Tasas por la prestación de servicios públicos de	112.100,00	112.100,00	116.467,39	115.887,39	520,00

Volver

Exportar Excel

Exportar XML

Desglose de los ingresos corrientes	Ejercicio Corriente				Ejercicios cerrados
	Previsiones iniciales Presupuesto 2025	Estimación Previsiones definitivas al final de ejercicio ⁽¹⁾	Derechos Reconocidos Netos ⁽²⁾	Recaudación Líquida ⁽²⁾	Recaudación Líquida ⁽²⁾
311 Servicios asistenciales					
312 Servicios educativos	67.000,00	67.000,00	50.603,00	50.603,00	50,00
313 Servicios deportivos	45.000,00	45.000,00	65.850,95	65.270,95	470,00
319 Otras tasas por prestación de servicios de carácter preferente	100,00	100,00	13,44	13,44	
32 Tasas por la realización de actividades de competencia local	177.000,00	177.000,00	138.403,71	129.825,79	4.370,70
320 Licencias de caza y pesca					
321 Licencias urbanísticas	130.000,00	130.000,00	96.612,13	91.000,47	2.116,40
322 Cédulas de habitabilidad y licencias de primera ocupación	14.000,00	14.000,00	11.982,30	11.656,02	1.982,85
323 Tasas por otros servicios urbanísticos					
324 Tasas sobre el juego					
325 Tasa por expedición de documentos	15.000,00	15.000,00	11.076,14	10.449,82	271,45
326 Tasa por retirada de vehículos					
329 Otras tasas por la realización de actividades de competencia local	18.000,00	18.000,00	18.733,14	16.719,48	
33 Tasas por la utilización privativa o el aprovechamiento especial del dominio público local	369.200,00	369.200,00	439.093,29	421.016,43	785,55
330 Tasa de estacionamiento de vehículos					
331 Tasa por entrada de vehículos	64.000,00	64.000,00	56.553,55	50.127,62	40,55
332 Tasa por utilización privativa o aprovechamiento especial por empresas explotadoras de servicios de suministros					
333 Tasa por utilización privativa o aprovechamiento especial por empresas explotadoras de servicios de telecomunicaciones					
334 Tasa por apertura de calas y zanjas					
335 Tasa por ocupación de la vía pública con	20.000,00	20.000,00	41.051,52	38.624,22	270,00

Volver

Exportar Excel

Exportar XML

Desglose de los ingresos corrientes	Ejercicio Corriente				Ejercicios cerrados
	Previsiones iniciales Presupuesto 2025	Estimación Previsiones definitivas al final de ejercicio ⁽¹⁾	Derechos Reconocidos Netos ⁽²⁾	Recaudación Líquida ⁽²⁾	Recaudación Líquida ⁽²⁾
suspensión temporal del tráfico rodado					
337 Tasas por aprovechamiento del vuelo	185.000,00	185.000,00	6.315,74	6.315,74	
338 Compensación de Telefónica de España S.A.	11.000,00	11.000,00	10.668,07	10.668,07	
339 Otras tasas por utilización privativa del dominio público	89.200,00	89.200,00	324.504,41	315.280,78	475,00
34 Precios públicos	245.010,00	245.010,00	250.107,50	249.867,50	
340 Servicios hospitalarios					
341 Servicios asistenciales					
342 Servicios educativos	20.000,00	20.000,00	20.480,00	20.240,00	
343 Servicios deportivos					
344 Entradas a museos, exposiciones, espectáculos	10,00	10,00	14.065,00	14.065,00	
345 Servicio de transporte público urbano	225.000,00	225.000,00	215.562,50	215.562,50	
349 Otros precios públicos					
35 Contribuciones especiales					
350 Para la ejecución de obras					
351 Para el establecimiento o ampliación de servicios					
36 Ventas					
38 Reintegros de operaciones corrientes	10,00	10,00	1.656,08	1.656,08	
380 Reintegro de avales					
389 Otros reintegros de operaciones corrientes	10,00	10,00	1.656,08	1.656,08	
39 Otros ingresos	513.000,00	513.000,00	880.136,11	669.517,76	
391 Multas	350.000,00	350.000,00	750.122,16	541.141,99	
391.00 Multas por infracciones urbanísticas			12.366,00	6.694,00	
391.10 Multas por infracciones tributarias y análogas					
391.20 Multas por infracciones de la Ordenanza de circulación	350.000,00	350.000,00	737.756,16	534.447,99	
391.90 Otras multas y sanciones					
392 Recargos del periodo ejecutivo y por declaración	85.000,00	85.000,00	92.977,66	91.451,35	

Volver

Exportar Excel

Exportar XML

Desglose de los ingresos corrientes	Ejercicio Corriente				Ejercicios cerrados
	Previsiones iniciales Presupuesto 2025	Estimación Previsiones definitivas al final de ejercicio ⁽¹⁾	Derechos Reconocidos Netos ⁽²⁾	Recaudación Líquida ⁽²⁾	Recaudación Líquida ⁽²⁾
392.00	Recargos por declaración extemporánea sin requerimiento previo				
392.10	Recargo ejecutivo	85.000,00	85.000,00	92.977,66	91.451,35
392.11	Recargo de apremio				
393	Intereses de demora	25.000,00	25.000,00	28.999,48	28.927,61
394	Prestación personal				
395	Prestación de transporte				
396	Ingresos por actuaciones de urbanización				
396.00	Canon de urbanización				
396.10	Cuotas de urbanización				
397	Aprovechamientos urbanísticos				
397.00	Canon por aprovechamientos urbanísticos				
397.10	Otros ingresos por aprovechamientos urbanísticos				
398	Indemnizaciones de seguros de no vida				
399	Otros ingresos diversos	53.000,00	53.000,00	8.036,81	7.996,81
4	TRANSFERENCIAS CORRIENTES	1.356.465,00	1.387.024,40	1.495.128,55	1.487.112,28
40	De la Administración General de la Entidad Local				
41	De Organismos Autónomos de la Entidad Local				
42	De la Administración del Estado	852.000,00	852.000,00	969.388,03	969.388,03
420	De la Administración General del Estado	852.000,00	852.000,00	969.388,03	969.388,03
420.00	Participación en los Tributos del Estado	850.000,00	850.000,00	967.366,14	967.366,14
420.10	Fondo Complementario de Financiación				
420.20	Compensación por beneficios fiscales				
420.90	Otras transferencias corrientes de la Administración General del Estado	2.000,00	2.000,00	2.021,89	2.021,89
421	De Organismos Autónomos y agencias estatales				

Volver

Exportar Excel

Exportar XML

Desglose de los ingresos corrientes	Ejercicio Corriente				Ejercicios cerrados
	Previsiones iniciales Presupuesto 2025	Estimación Previsiones definitivas al final de ejercicio ⁽¹⁾	Derechos Reconocidos Netos ⁽²⁾	Recaudación Líquida ⁽²⁾	Recaudación Líquida ⁽²⁾
421.90 De otros Organismos Autónomos y Agencias					
422 De fundaciones estatales					
423 De sociedades mercantiles estatales, entidades públicas empresariales y otros organismos públicos					
423.00 De Loterías y Apuestas del Estado					
423.90 De otras sociedades mercantiles estatales, entidades públicas empresariales y organismos públicos					
43 De la Seguridad Social					
44 De entes públicos y sociedades mercantiles de la Entidad local					
440 De entes públicos					
441 De sociedades mercantiles					
45 De Comunidades Autónomas	301.195,00	319.965,40	299.160,77	291.144,50	
450 De la Administración General de las Comunidades Autónomas	168.195,00	186.965,40	179.116,57	171.100,30	
450.00 Participación en tributos de la Comunidad Autónoma	86.000,00	86.000,00	90.907,20	82.890,93	
450.01 Otras transferencias incondicionadas	1.685,00	1.685,00	1.683,00	1.683,00	
450.02 Transferencias corrientes en cumplimiento de convenios suscritos con la Comunidad Autónoma en materia de Servicios Sociales y Políticas de Igualdad	400,00	400,00			
450.30 Transferencias corrientes en cumplimiento de convenios suscritos con la Comunidad Autónoma en materia de					

Volver

Exportar Excel

Exportar XML

Desglose de los ingresos corrientes	Ejercicio Corriente				Ejercicios cerrados
	Previsiones iniciales Presupuesto 2025	Estimación Previsiones definitivas al final de ejercicio ⁽¹⁾	Derechos Reconocidos Netos ⁽²⁾	Recaudación Líquida ⁽²⁾	Recaudación Líquida ⁽²⁾
convenios suscritos con la Comunidad Autónoma en materia de Empleo y Desarrollo local					
450.60 Otras transferencias corrientes en cumplimiento de convenios suscritos con la Comunidad Autónoma					
450.80 Otras subvenciones corrientes de la Administración General de la Comunidad Autónoma	80.110,00	98.880,40	86.526,37	86.526,37	
451 De Organismos Autónomos y agencias de las Comunidades Autónomas.	133.000,00	133.000,00	120.044,20	120.044,20	
452 De fundaciones de las Comunidades Autónomas					
453 De sociedades mercantiles, entidades públicas empresariales y otros organismos públicos dependientes de las Comunidades Autónomas					
46 De Entidades Locales	143.270,00	148.059,00	161.060,42	161.060,42	
461 De Diputaciones, Consejos o Cabildos	140.670,00	145.459,00	153.020,18	153.020,18	
462 De Ayuntamientos					
463 De Mancomunidades					
464 De Áreas Metropolitanas					
465 De Comarcas	2.600,00	2.600,00	8.040,24	8.040,24	
466 De Entidades que agrupan Municipios					
467 De Consorcios					
468 De Entidades locales Menores					
47 De Empresas privadas	60.000,00	67.000,00	65.519,33	65.519,33	
48 De familias e instituciones sin fines de lucro					
49 Del exterior					
490 Del Fondo Social Europeo					
491 Del Fondo de Desarrollo Regional					
Del Fondo de					

Volver

Exportar Excel

Exportar XML

Desglose de los ingresos corrientes	Ejercicio Corriente				Ejercicios cerrados
	Previsiones iniciales Presupuesto 2025	Estimación Previsiones definitivas al final de ejercicio ⁽¹⁾	Derechos Reconocidos Netos ⁽²⁾	Recaudación Líquida ⁽²⁾	Recaudación Líquida ⁽²⁾
(FEAGA)					
494 Del Fondo Europeo Agrícola de Desarrollo Rural (FEADER)					
495 Del FEOGA-Orientación					
496 Del Fondo Europeo de la Pesca (FEP)					
497 Otras transferencias de la Unión Europea					
499 Otras transferencias del exterior, excluyendo la Unión Europea					
5 INGRESOS PATRIMONIALES	668.246,00	668.246,00	975.039,83	975.039,83	
50 Intereses de títulos y valores					
500 Del Estado					
501 De Organismos Autónomos y agencias					
504 De sociedades mercantiles estatales, entidades públicas empresariales y otros organismos públicos					
505 De Comunidades Autónomas					
506 De Entidades locales					
507 De empresas privadas					
51 Intereses de anticipos y préstamos concedidos					
511 A Organismos Autónomos y agencias					
514 A sociedades mercantiles, entidades públicas empresariales y otros organismos públicos					
518 A familias e instituciones sin ánimo de lucro					
52 Intereses de depósitos	90.000,00	90.000,00	65.470,39	65.470,39	
53 Dividendos y participación beneficios					
531 De Organismos Autónomos y agencias					
534 De Sociedades mercantiles, entidades públicas empresariales y					

Volver

Exportar Excel

Exportar XML

Desglose de los ingresos corrientes	Ejercicio Corriente				Ejercicios cerrados
	Previsiones iniciales Presupuesto 2025	Estimación Previsiones definitivas al final de ejercicio ⁽¹⁾	Derechos Reconocidos Netos ⁽²⁾	Recaudación Líquida ⁽²⁾	Recaudación Líquida ⁽²⁾
534.00 De sociedades y entidades dependientes de las entidades locales					
534.10 De sociedades y entidades no dependientes de las entidades locales					
537 De empresas privadas					
54 Rentas de bienes inmuebles					
541 Arrendamientos de fincas urbanas					
542 Arrendamientos de fincas rústicas					
544 Censos					
549 Otras rentas de bienes inmuebles					
55 Productos de concesiones y aprovechamientos especiales	578.246,00	578.246,00	909.569,44	909.569,44	
550 De concesiones administrativas con contraprestación periódica	578.246,00	578.246,00	909.569,44	909.569,44	
551 De concesiones administrativas con contraprestación no periódica					
552 Derecho de superficie con contraprestación periódica					
553 Derecho de superficie con contraprestación no periódica					
554 Aprovechamientos agrícolas y forestales					
554.00 Producto de explotaciones forestales					
554.10 Fondo de mejora de montes					
555 Aprovechamientos especiales con contraprestación					
559 Otras concesiones y aprovechamientos					
59 Otros ingresos patrimoniales					
591 Beneficios por realización de inversiones financieras					
592 Ingresos por operaciones de intercambio financiero					
599 Otros ingresos patrimoniales					


Volver ↩


Exportar Excel 📄

Exportar XML 📄

⁽²⁾ Datos de ejecución acumulados a final del trimestre vencido

Volver 

Exportar Excel 

Exportar XML 

EJECUCIONES TRIMESTRALES DE LAS ENTIDADES LOCALES

09-17-032-AA-000 - Cadaqués Nombre Usuario: **de Creus Ferrer, Claudia** P. A.: E Ayuda Enviar Incidencia
Entidad seleccionada: **09-17-032-AA-000 - Cadaqués** Ejercicio: **2025** Periodo: Cambio ejercicio/periodo Salir


Trimestre 4


F.1.1.3 - Desglose de Ingresos de capital y financieros

Unidad: euros

Desglose de los ingresos de operaciones de capital y financieras		Ejercicio Corriente				Ejercicios cerrados
		Previsiones iniciales Presupuesto 2025	Estimación Previsiones definitivas al final de ejercicio ⁽¹⁾	Derechos Reconocidos Netos ⁽²⁾	Recaudación Líquida ⁽²⁾	Recaudación Líquida ⁽²⁾
6	ENAJENACIÓN DE INVERSIONES REALES					
60	De terrenos					
600	Venta de solares					
601	Venta de fincas rústicas					
602	Parcelas sobrantes de la vía pública					
603	Patrimonio público del suelo					
609	Otros terrenos					
61	De las demás inversiones reales					
611	De inversiones de carácter inmaterial					
612	De objetos valiosos					
619	De otras inversiones reales					
68	Reintegros por operaciones de capital					
680	De ejercicios cerrados					
7	TRANSFERENCIAS DE CAPITAL	10,00	1.235.345,07	29.860,00	29.860,00	148.000,00
70	De la Administración General de la Entidad Local					
71	De Organismos Autónomos de la Entidad Local					
72	De la Administración del Estado		1.019.443,44			
720	De la Administración General del Estado					
721	De Organismos Autónomos y agencias estatales					
721.00	Del Servicio Público de Empleo Estatal					
721.90	De otros Organismos Autónomos y agencias					
	De fundaciones					


Volver 


Exportar Excel 

Exportar XML 

Desglose de los ingresos de operaciones de capital y financieras	Ejercicio Corriente				Ejercicios cerrados
	Previsiones iniciales Presupuesto 2025	Estimación Previsiones definitivas al final de ejercicio ⁽¹⁾	Derechos Reconocidos Netos ⁽²⁾	Recaudación Líquida ⁽²⁾	Recaudación Líquida ⁽²⁾
estatales, entidades públicas empresariales y otros organismos públicos					
723.00 De Loterías y Apuestas del Estado					
723.90 De otras sociedades mercantiles estatales, entidades públicas empresariales y otros organismos públicos		1.019.443,44			
73 De la Seguridad Social					
74 De entes públicos y sociedades mercantiles de la Entidad local					
740 De entes públicos					
741 De sociedades mercantiles					
75 De Comunidades Autónomas	10,00	174.957,63			148.000,00
750 De la Administración General de las Comunidades Autónomas	10,00	174.957,63			148.000,00
750.00 Subvenciones afectas a la amortización de préstamos y operaciones financieras					
750.02 Transferencias de capital en cumplimiento de convenios suscritos con la Comunidad Autónoma en materia de Servicios Sociales y Políticas de Igualdad					
750.30 Transferencias de capital en cumplimiento de convenios suscritos con la Comunidad Autónoma en materia de Educación					
750.50 Transferencias de capital en cumplimiento de convenios					

Volver 

Exportar Excel 

Exportar XML 

Desglose de los ingresos de operaciones de capital y financieras	Ejercicio Corriente				Ejercicios cerrados
	Previsiones iniciales Presupuesto 2025	Estimación Previsiones definitivas al final de ejercicio ⁽¹⁾	Derechos Reconocidos Netos ⁽²⁾	Recaudación Líquida ⁽²⁾	Recaudación Líquida ⁽²⁾
Empleo y Desarrollo local					
750.60 Otras transferencias de capital en cumplimiento de convenios suscritos con la Comunidad Autónoma		174.947,63			
750.80 Otras transferencias de capital de la Administración General de la Comunidad Autónoma	10,00	10,00			148.000,00
751 De Organismos Autónomos y agencias de las Comunidades Autónomas					
752 De fundaciones de las Comunidades Autónomas					
753 De sociedades mercantiles, entidades públicas empresariales y otros organismos públicos dependientes de las Comunidades Autónomas					
76 De Entidades Locales		40.944,00	29.860,00	29.860,00	
761 De Diputaciones, Consejos o Cabildos		40.944,00	29.860,00	29.860,00	
762 De Ayuntamientos					
763 De Mancomunidades					
764 De Áreas Metropolitanas					
765 De Comarcas					
766 De otras Entidades que agrupan Municipios					
767 De Consorcios					
768 De Entidades locales Menores					
77 De empresas privadas					
78 De familias e instituciones sin fines de lucro					
79 Del exterior					
790 Del Fondo Social Europeo					
791 Del Fondo de Desarrollo Regional					

Volver

Exportar Excel

Exportar XML

Desglose de los ingresos de operaciones de capital y financieras	Ejercicio Corriente				Ejercicios cerrados
	Previsiones iniciales Presupuesto 2025	Estimación Previsiones definitivas al final de ejercicio ⁽¹⁾	Derechos Reconocidos Netos ⁽²⁾	Recaudación Líquida ⁽²⁾	Recaudación Líquida ⁽²⁾
793 Del Fondo Europeo Agrícola de Garantía (FEAGA)					
794 Del Fondo Europeo Agrícola de Desarrollo Rural (FEADER)					
795 Del FEOGA-Orientación					
796 Del Fondo Europeo de la Pesca (FEP)					
797 Otras transferencias de la Unión Europea					
799 Otras transferencias del exterior, excluyendo la Unión Europea					
8 ACTIVOS FINANCIEROS		6.179.028,95			
80 Enajenación de deuda del sector público					
800 Enajenación de deuda del sector público a corto plazo					
800.00 Del Estado					
800.10 De Comunidades Autónomas					
800.20 De Entidades locales					
801 Enajenación de deuda del sector público a largo plazo					
801.00 Del Estado					
801.10 De Comunidades Autónomas					
801.20 De Entidades locales					
81 Enajenación de obligaciones y bonos fuera del sector público					
810 Enajenación de obligaciones y bonos fuera del sector público a corto plazo					
811 Enajenación de obligaciones y bonos fuera del sector público a largo plazo					
82 Reintegro de préstamos y anticipos concedidos al sector público					
820 Reintegro de					

Volver

Exportar Excel

Exportar XML

Desglose de los ingresos de operaciones de capital y financieras	Ejercicio Corriente				Ejercicios cerrados
	Previsiones iniciales Presupuesto 2025	Estimación Previsiones definitivas al final de ejercicio ⁽¹⁾	Derechos Reconocidos Netos ⁽²⁾	Recaudación Líquida ⁽²⁾	Recaudación Líquida ⁽²⁾
sector público a corto plazo					
820.00 Del Estado					
820.10 De Comunidades Autónomas					
820.20 De Entidades locales					
821 Reintegro de préstamos y anticipos concedidos al sector público a largo plazo					
821.00 Del Estado					
821.10 De Comunidades Autónomas					
821.20 De Entidades locales					
83 Reintegros de préstamos de fuera del sector público					
830 Reintegros de préstamos de fuera del sector público a corto plazo					
831 Reintegros de préstamos de fuera del sector público a largo plazo					
84 Devolución de depósitos y fianzas constituidos					
840 Devolución de depósitos					
841 Devolución de fianzas					
85 Enajenación de acciones y participaciones del sector público					
86 Enajenación de acciones y participaciones fuera del sector público					
87 Remanente de tesorería		6.179.028,95			
870 Remanente de tesorería		6.179.028,95			
870.00 Para gastos generales		3.399.727,85			
870.10 Para gastos con financiación afectada		2.779.301,10			
9 PASIVOS FINANCIEROS					
90 Emisión de Deuda Pública en euros					
900 Emisión de Deuda Pública en euros					

Volver

Exportar Excel

Exportar XML

Desglose de los ingresos de operaciones de capital y financieras	Ejercicio Corriente				Ejercicios cerrados
	Previsiones iniciales Presupuesto 2025	Estimación Previsiones definitivas al final de ejercicio ⁽¹⁾	Derechos Reconocidos Netos ⁽²⁾	Recaudación Líquida ⁽²⁾	Recaudación Líquida ⁽²⁾
901 Emisión de Deuda Pública en euros a largo plazo					
91 Préstamos recibidos en euros					
910 Préstamos recibidos a corto plazo de entes del sector público					
911 Préstamos recibidos a largo plazo de entes del sector público					
912 Préstamos recibidos a corto plazo de entes de fuera del sector público					
913 Préstamos recibidos a largo plazo de entes de fuera del sector público					
92 Emisión de Deuda Pública en moneda distinta del euro					
920 Emisión de Deuda Pública en moneda distinta del euro a corto plazo					
921 Emisión de Deuda Pública en moneda distinta del euro a largo plazo					
93 Préstamos recibidos en moneda distinta del euro					
930 Préstamos recibidos en moneda distinta del euro a corto plazo					
931 Préstamos recibidos en moneda distinta del euro a largo plazo					
94 Depósitos y fianzas recibidos					
940 Depósitos recibidos					
941 Fianzas recibidas					
Total Ingresos de Capital y Financieros	10,00	7.414.374,02	29.860,00	29.860,00	148.000,00

⁽¹⁾ Estimación Previsiones definitivas al final ejercicio - Presupuesto actualizado, incluyendo las modificaciones ya tramitadas y/o previstas tramitar hasta final de ejercicio.

⁽²⁾ Datos de ejecución acumulados a final del trimestre vencido

Volver

Exportar Excel

Exportar XML

EJECUCIONES TRIMESTRALES DE LAS ENTIDADES LOCALES

09-17-032-AA-000 - Cadaqués

Nombre Usuario: de Creus Ferrer, Claudia

P. A.: E

Ayuda

Enviar Incidencia

Entidad seleccionada: 09-17-032-AA-000 - Cadaqués

Ejercicio: 2025

Periodo:

Cambio ejercicio/periodo

Salir

Trimestre 4

F.1.1.4 - Desglose de Gastos corrientes

Unidad: euros

Desglose de los gastos corrientes	Ejercicio Corriente				Ejercicios cerrados
	Créditos iniciales Presupuesto 2025	Estimación Créditos definitivos al final de ejercicio ⁽¹⁾	Obligaciones Reconocidas Netas ⁽²⁾	Pagos Líquidos ⁽²⁾	Pagos Líquidos ⁽²⁾
1	GASTOS DE PERSONAL	3.500.000,00	3.500.000,00	3.300.934,22	3.300.934,22
10	Órganos de gobierno y personal directivo	196.232,00	196.232,00	201.649,28	201.649,28
100	Retribuciones básicas y otras remuneraciones de los miembros de los órganos de gobierno	196.232,00	196.232,00	201.649,28	201.649,28
100.00	Retribuciones básicas	196.232,00	196.232,00	201.649,28	201.649,28
100.01	Otras remuneraciones				
101	Retribuciones básicas y otras remuneraciones del personal directivo				
101.00	Retribuciones básicas				
101.01	Otras remuneraciones				
107	Contribuciones a planes y fondos de pensiones				
107.00	De los miembros de los órganos de gobierno				
107.01	Del personal directivo				
11	Personal eventual	29.966,00	29.966,00	25.979,54	25.979,54
110	Retribuciones básicas y otras remuneraciones de personal eventual	29.966,00	29.966,00	25.979,54	25.979,54
110.00	Retribuciones básicas	29.966,00	29.966,00	25.979,54	25.979,54
110.01	Retribuciones complementarias				
110.02	Otras remuneraciones				
117	Contribuciones a planes y fondos de pensiones				
12	Personal Funcionario	1.419.943,00	1.419.943,00	1.218.902,20	1.218.902,20
120	Retribuciones básicas	628.060,00	628.060,00	640.353,54	640.353,54
120.00	Sueldos del Grupo A1	191.848,00	191.848,00	196.435,60	196.435,60
120.01	Sueldos del Grupo A2	61.410,00	61.410,00	58.626,66	58.626,66
120.02	Sueldos del Grupo B				
120.03	Sueldos del Grupo C1	303.001,00	303.001,00	305.112,76	305.112,76
120.04	Sueldos del Grupo C2	60.029,00	60.029,00	70.105,26	70.105,26

Volver ↶

Exportar Excel 📄

Exportar XML 📄

Desglose de los gastos corrientes	Ejercicio Corriente				Ejercicios cerrados
	Créditos iniciales Presupuesto 2025	Estimación Créditos definitivos al final de ejercicio ⁽¹⁾	Obligaciones Reconocidas Netas ⁽²⁾	Pagos Líquidos ⁽²⁾	Pagos Líquidos ⁽²⁾
120.09	Otras retribuciones básicas				
121	Otras retribuciones básicas	791.883,00	791.883,00	578.548,66	578.548,66
121.00	Complemento de destino	263.110,00	263.110,00	193.573,37	193.573,37
121.01	Complemento específico	528.773,00	528.773,00	384.975,29	384.975,29
121.03	Otros complementos				
122	Retribuciones en especie				
124	Retribuciones de funcionarios en prácticas				
124.00	Sueldos del Grupo A1				
124.01	Sueldos del Grupo A2				
124.02	Sueldos del Grupo B				
124.03	Sueldos del Grupo C1				
124.04	Sueldos del Grupo C2				
124.05	Sueldos del Grupo E				
124.06	Trienios				
124.09	Otras retribuciones básicas				
127	Contribuciones a planes y fondos de pensiones				
13	Personal Laboral	1.070.414,00	1.070.414,00	1.027.692,99	1.027.692,99
130	Laboral Fijo	1.070.414,00	1.070.414,00	1.027.692,99	1.027.692,99
130.00	Retribuciones básicas	1.070.414,00	1.070.414,00	1.027.692,99	1.027.692,99
130.01	Horas extraordinarias				
130.02	Otras remuneraciones				
131	Laboral temporal				
132	Retribuciones en especie				
137	Contribuciones a planes y fondos de pensiones				
14	Otro personal			3.210,94	3.210,94
143	Otro personal			3.210,94	3.210,94
147	Contribuciones a planes y fondos de pensiones				
15	Incentivos al rendimiento	53.000,00	53.000,00	82.522,36	82.522,36
150	Productividad	22.000,00	22.000,00	22.000,00	22.000,00
151	Gratificaciones	31.000,00	31.000,00	60.522,36	60.522,36
152	Otros incentivos al rendimiento				
153	Complemento de dedicación especial				
16	Cuotas, prestaciones y gastos sociales a cargo	730.445,00	730.445,00	740.976,91	740.976,91

Volver

Exportar Excel

Exportar XML

Desglose de los gastos corrientes	Ejercicio Corriente				Ejercicios cerrados
	Créditos iniciales Presupuesto 2025	Estimación Créditos definitivos al final de ejercicio ⁽¹⁾	Obligaciones Reconocidas Netas ⁽²⁾	Pagos Líquidos ⁽²⁾	Pagos Líquidos ⁽²⁾
160.08	Asistencia médico-farmacéutica				
160.09	Otras cuotas				
161	Prestaciones sociales				
161.03	Pensiones excepcionales				
161.04	Indemnizaciones al personal laboral por jubilaciones anticipadas				
161.05	Pensiones a cargo de la Entidad local				
161.07	Asistencia médico-farmacéutica a pensionistas				
162	Gastos sociales del personal	640,00	640,00	640,00	640,00
162.00	Formación y perfeccionamiento del personal				
162.01	Economatos y comedores				
162.02	Transporte de personal				
162.04	Acción social	640,00	640,00	640,00	640,00
162.05	Seguros				
162.09	Otros gastos sociales				
164	Complemento familiar				
2	GASTOS EN BIENES CORRIENTES Y SERVICIOS	5.005.281,00	6.915.247,14	5.319.873,60	5.009.487,95
20	Arrendamientos y cánones	114.100,00	135.277,85	107.730,79	97.889,65
200	Arrendamientos de terrenos y bienes naturales		18.000,00		
202	Arrendamientos de edificios y otras construcciones	77.000,00	78.080,71	71.305,58	71.305,58
203	Arrendamientos de maquinaria, instalaciones y utillaje				
204	Arrendamientos de material de transporte				
205	Arrendamientos de mobiliario y enseres				
206	Arrendamientos de equipos para procesos de información				
208	Arrendamientos de otro inmovilizado material	37.100,00	39.197,14	36.425,21	26.584,07
209	Cánones				
21	Reparaciones, mantenimiento y conservación	493.500,00	503.173,16	344.698,23	297.074,49
210	Infraestructuras y bienes naturales	209.000,00	196.097,58	131.066,04	113.142,75
212	Edificios y otras construcciones	107.500,00	143.810,36	116.631,21	93.095,95

Volver

Exportar Excel

Exportar XML

Desglose de los gastos corrientes	Ejercicio Corriente				Ejercicios cerrados
	Créditos iniciales Presupuesto 2025	Estimación Créditos definitivos al final de ejercicio ⁽¹⁾	Obligaciones Reconocidas Netas ⁽²⁾	Pagos Líquidos ⁽²⁾	Pagos Líquidos ⁽²⁾
214 Elementos de transporte	32.000,00	41.867,63	24.354,13	18.342,51	2.792,56
215 Mobiliario	1.500,00	1.500,00	621,37	621,37	290,40
216 Equipos para procesos de información	83.500,00	84.328,72	56.946,44	56.792,87	1.631,76
219 Otro inmovilizado material					
22 Material, suministros y otros	3.929.681,00	5.808.796,13	4.384.872,48	4.152.712,48	151.846,55
220 Material de oficina	28.000,00	29.409,97	11.411,38	10.751,42	1.185,09
220.00 Ordinario no inventariable	21.000,00	22.409,97	9.828,22	9.263,26	1.185,09
220.01 Prensa, revistas, libros y otras publicaciones	4.000,00	4.000,00	499,00	404,00	
220.02 Material informático no inventariable	3.000,00	3.000,00	1.084,16	1.084,16	
221 Suministros	251.281,00	329.703,08	162.778,25	144.289,29	1.560,86
221.00 Energía eléctrica	156.250,00	210.048,27	94.603,89	76.976,06	
221.01 Agua	7.000,00	10.692,97	5.089,20	5.089,20	
221.02 Gas					
221.03 Combustibles y carburantes	57.931,00	76.797,47	35.291,78	35.291,78	1.245,05
221.04 Vestuario	20.100,00	22.164,37	18.989,34	18.989,34	315,81
221.05 Productos alimenticios					
221.06 Productos farmacéuticos y material sanitario					
221.10 Productos de limpieza y aseo	10.000,00	10.000,00	8.804,04	7.942,91	
221.11 Suministros de repuestos de maquinaria, utillaje y elementos de transporte					
221.12 Suministros de material electrónico, eléctrico y de telecomunicaciones					
221.13 Manutención de animales					
221.99 Otros suministros					
222 Comunicaciones	32.000,00	34.396,36	23.198,23	22.651,35	1.048,18
222.00 Servicios de Telecomunicaciones	22.000,00	24.396,36	18.969,18	18.422,30	1.048,18
222.01 Postales					
222.02 Telegráficas					
222.03 Informáticas					
222.99 Otros gastos en comunicaciones	10.000,00	10.000,00	4.229,05	4.229,05	
223 Transportes					
224 Primas de seguros	50.000,00	51.588,80	42.542,81	23.423,22	
225 Tributos	45.000,00	117.578,48	59.211,28	59.211,28	
225.00 Tributos estatales	45.000,00	117.578,48	59.211,28	59.211,28	
225.01 Tributos de las Comunidades Autónomas					

Volver ↶

Exportar Excel 📄

Exportar XML 📄

Desglose de los gastos corrientes	Ejercicio Corriente				Ejercicios cerrados
	Créditos iniciales Presupuesto 2025	Estimación Créditos definitivos al final de ejercicio ⁽¹⁾	Obligaciones Reconocidas Netas ⁽²⁾	Pagos Líquidos ⁽²⁾	Pagos Líquidos ⁽²⁾
226.01 Atenciones protocolarias y representativas	20.000,00	22.147,51	15.667,89	13.742,89	2.664,11
226.02 Publicidad y propaganda		23.000,00	13.878,70		
226.03 Publicación en Diarios Oficiales	15.000,00	17.819,00	7.387,75	7.387,75	
226.04 Jurídicos, contenciosos	35.000,00	51.356,85	17.056,96	12.056,96	406,56
226.06 Reuniones, conferencias y cursos	5.000,00	20.000,00	3.240,00	3.080,00	
226.07 Oposiciones y pruebas selectivas	5.000,00	5.000,00	2.464,43	2.464,43	
226.09 Actividades culturales y deportivas	519.000,00	548.420,26	529.163,54	422.170,44	99.868,01
226.99 Otros gastos diversos	66.500,00	241.924,95	186.846,97	186.846,97	
227 Trabajos realizados por otras empresas y profesionales	2.857.900,00	4.316.450,87	3.310.024,29	3.244.636,48	45.113,74
227.00 Limpieza y aseo	12.000,00	12.000,00	16.039,14	16.039,14	
227.01 Seguridad	40.000,00	40.000,00	26.546,63	26.546,63	1.143,96
227.02 Valoraciones y peritajes					
227.04 Custodia, depósito y almacenaje					
227.05 Procesos electorales					
227.06 Estudios y trabajos técnicos	1.877.900,00	2.547.451,48	2.273.136,67	2.241.501,26	13.940,12
227.08 Servicios de recaudación a favor de la entidad	350.000,00	426.900,00	376.809,06	376.809,06	
227.99 Otros trabajos realizados por otras empresas y profesionales	578.000,00	1.290.099,39	617.492,79	583.740,39	30.029,66
23 Indemnizaciones por razón del servicio	12.500,00	12.500,00	3.852,70	3.852,70	875,00
230 Dietas	12.500,00	12.500,00	3.852,70	3.852,70	875,00
230.00 De los miembros de los órganos de gobierno	12.500,00	12.500,00	3.852,70	3.852,70	875,00
230.10 Del personal directivo					
230.20 Del personal no directivo					
231 Locomoción					
231.00 De los miembros de los órganos de gobierno					
231.10 Del personal directivo					
231.20 Del personal no directivo					
233 Otras indemnizaciones					
24 Gastos de publicaciones					
240 Gastos de edición y distribución					
25 Trabajos realizados por administraciones	455.500,00	455.500,00	478.719,40	457.958,63	

Volver

Exportar Excel

Exportar XML

Desglose de los gastos corrientes	Ejercicio Corriente				Ejercicios cerrados
	Créditos iniciales Presupuesto 2025	Estimación Créditos definitivos al final de ejercicio ⁽¹⁾	Obligaciones Reconocidas Netas ⁽²⁾	Pagos Líquidos ⁽²⁾	Pagos Líquidos ⁽²⁾
26 Trabajos realizados por Instituciones sin fines de lucro					
3 GASTOS FINANCIEROS	81.000,00	76.479,00	60.607,85	60.565,52	
30 De Deuda Pública en euros					
300 Intereses					
301 Gastos de emisión, modificación y cancelación					
309 Otros gastos financieros de Deuda Pública					
31 De préstamos y otras operaciones financieras en euros	77.000,00	72.479,00	58.883,45	58.883,45	
310 Intereses	77.000,00	72.479,00	58.883,45	58.883,45	
311 Gastos de formalización, modificación y cancelación					
319 Otros gastos financieros de préstamos y otras operaciones financieras en euros					
32 De Deuda Pública en moneda distinta del euro					
320 Intereses					
321 Gastos de emisión, modificación y cancelación					
322 Diferencias de cambio					
329 Otros gastos financieros de Deuda Pública en moneda distinta del euro					
33 De préstamos y otras operaciones financieras en moneda distinta del euro					
330 Intereses					
331 Gastos de formalización, modificación y cancelación					
332 Diferencias de cambio					
339 Otros gastos financieros de préstamos y otras operaciones financieras en moneda distinta del euro					
34 De depósitos, fianzas y otros					
340 Intereses de depósitos					
341 Intereses de fianzas					
35 Intereses de demora y otros gastos financieros	4.000,00	4.000,00	1.724,40	1.682,07	
352 Intereses de demora					

Volver ↶

Exportar Excel 📄

Exportar XML 📄

Desglose de los gastos corrientes	Ejercicio Corriente				Ejercicios cerrados
	Créditos iniciales Presupuesto 2025	Estimación Créditos definitivos al final de ejercicio ⁽¹⁾	Obligaciones Reconocidas Netas ⁽²⁾	Pagos Líquidos ⁽²⁾	Pagos Líquidos ⁽²⁾
357	Ejecución de avales				
358	Intereses por operaciones de arrendamiento financiero (leasing)				
359	Otros gastos financieros	4.000,00	4.000,00	1.724,40	1.682,07
4	TRANSFERENCIAS CORRIENTES	143.810,00	162.310,00	134.647,68	109.543,17
40	A la Administración General de la Entidad Local				
41	A Organismos Autónomos de la Entidad Local				
42	A la Administración del Estado				
420	A la Administración General del Estado				
421	A Organismos Autónomos y agencias del Estado				
421.00	Al Servicio Público de Empleo Estatal				
421.10	A otros organismos autónomos				
422	A Fundaciones estatales				
423	A sociedades mercantiles estatales, entidades públicas empresariales y otros organismos públicos				
423.00	Subvenciones para fomento del empleo				
423.10	Subvenciones para bonificación de intereses y primas de seguros				
423.20	Subvenciones para reducir el precio a pagar por los consumidores				
423.90	Otras subvenciones a sociedades mercantiles estatales, entidades públicas empresariales y otros organismos públicos				
43	A la Seguridad Social				
44	A entes públicos y sociedades mercantiles de la Entidad Local				
440	Subvenciones para fomento del empleo				
441	Subvenciones para bonificación de intereses y primas de seguros				
442	Subvenciones para reducir el precio a pagar por los				

Volver

Exportar Excel

Exportar XML

Desglose de los gastos corrientes	Ejercicio Corriente				Ejercicios cerrados
	Créditos iniciales Presupuesto 2025	Estimación Créditos definitivos al final de ejercicio ⁽¹⁾	Obligaciones Reconocidas Netas ⁽²⁾	Pagos Líquidos ⁽²⁾	Pagos Líquidos ⁽²⁾
mercantiles de la Entidad Local					
45 A Comunidades Autónomas					
450 A la Administración General de las Comunidades Autónomas					
451 A Organismos Autónomos y agencias de las Comunidades Autónomas					
452 A fundaciones de las Comunidades Autónomas					
453 A sociedades mercantiles, entidades públicas empresariales y otros organismos públicos dependientes de las Comunidades Autónomas					
453.00 Subvenciones para fomento del empleo					
453.10 Subvenciones para bonificación de intereses y primas de seguros					
453.20 Subvenciones para reducir el precio a pagar por los consumidores					
453.90 Otras subvenciones a sociedades mercantiles, entidades públicas empresariales y otros organismos públicos dependientes de las Comunidades Autónomas					
46 A Entidades Locales	68.300,00	68.300,00	67.597,45	67.597,45	
461 A Diputaciones, Consejos o Cabildos insulares					
462 A Ayuntamientos					
463 A Mancomunidades					
464 A Áreas Metropolitanas					
465 A Comarcas	67.200,00	67.200,00	66.497,45	66.497,45	
466 A otras Entidades que agrupan municipios					
467 A Consorcios	1.100,00	1.100,00	1.100,00	1.100,00	
468 A Entidades Locales Menores					
47 A Empresas privadas	13.800,00	13.800,00	7.761,80	5.048,41	
470 Subvenciones para fomento del empleo	13.800,00	13.800,00	7.761,80	5.048,41	
471 Subvenciones para bonificación de					

Volver ↶

Exportar Excel 📄

Exportar XML 📄

Desglose de los gastos corrientes	Ejercicio Corriente				Ejercicios cerrados
	Créditos iniciales Presupuesto 2025	Estimación Créditos definitivos al final de ejercicio ⁽¹⁾	Obligaciones Reconocidas Netas ⁽²⁾	Pagos Líquidos ⁽²⁾	Pagos Líquidos ⁽²⁾
472 Subvenciones para reducir el precio a pagar por los consumidores					
479 Otras subvenciones a Empresas privadas					
48 A Familias e Instituciones sin fines de lucro	61.710,00	80.210,00	59.288,43	36.897,31	50.700,00
49 Al exterior					
5 FONDO DE CONTINGENCIA Y OTROS IMPREVISTOS	76.916,67	16,67			
50 Dotación al Fondo de Contingencia de ejecución presupuestaria	76.916,67	16,67			
500 Fondo de Contingencia Art. 31 de la Ley Organica 2/2012, de Estabilidad Presupuestaria y Sostenibilidad Financiera	76.916,67	16,67			
501 Otros imprevistos					
Total Gastos Corrientes	8.807.007,67	10.654.052,81	8.816.063,35	8.480.530,86	249.491,35

⁽¹⁾ Estimación Créditos definitivos al final ejercicio - Presupuesto actualizado, incluyendo las modificaciones ya tramitadas y/o previstas tramitar hasta final de ejercicio.

⁽²⁾ Datos de ejecución acumulados a final del trimestre vencido

Volver

Exportar Excel

Exportar XML

EJECUCIONES TRIMESTRALES DE LAS ENTIDADES LOCALES

09-17-032-AA-000 - Cadaqués Nombre Usuario: de Creus Ferrer, Claudia P. A.: E Ayuda Enviar Incidencia
Entidad seleccionada: 09-17-032-AA-000 - Cadaqués Ejercicio: 2025 Periodo: Cambio ejercicio/periodo Salir

Trimestre 4

F.1.1.5 - Desglose de Operaciones de capital y financieras

Unidad: euros

Desglose de los gastos de operaciones de capital y financieras		Ejercicio Corriente				Ejercicios cerrados
		Créditos iniciales Presupuesto 2025	Estimación Créditos definitivos al final de ejercicio ⁽¹⁾	Obligaciones Reconocidas Netas ⁽²⁾	Pagos Líquidos ⁽²⁾	Pagos Líquidos ⁽²⁾
6	INVERSIONES REALES	228.200,00	5.026.078,29	1.818.128,71	1.637.596,83	47.374,14
60	Inversión nueva en infraestructuras y bienes destinados al uso general	20.000,00	464.680,97	79.122,67	79.122,67	0,00
600	Inversiones en terrenos		0,00	0,00	0,00	0,00
609	Otras inversiones nuevas en infraestructuras y bienes destinados al uso general	20.000,00	464.680,97	79.122,67	79.122,67	0,00
61	Inversiones de reposición de infraestructuras y bienes destinados al uso general	80.200,00	258.121,78	102.501,33	77.093,83	40.740,67
610	Inversiones en terrenos		0,00	0,00	0,00	0,00
619	Otras inversiones de reposición en infraestructuras y bienes destinados al uso general	80.200,00	258.121,78	102.501,33	77.093,83	40.740,67
62	Inversión nueva asociada al funcionamiento operativo de los servicios	45.000,00	3.866.805,62	1.495.310,48	1.375.154,28	0,00
621	Terrenos y bienes naturales		0,00	0,00	0,00	0,00
622	Edificios y otras construcciones	20.000,00	626.858,59	558.854,51	480.959,55	0,00
623	Maquinaria, instalaciones técnicas y utillaje	5.000,00	258.051,30	20.479,45	20.479,45	0,00
624	Elementos de transporte		1.278.007,03	347.459,24	317.572,24	0,00
625	Mobiliario	10.000,00	17.008,18	17.313,93	16.005,68	0,00
626	Equipos para procesos de información	10.000,00	17.691,84	9.633,42	9.633,42	0,00
627	Proyectos complejos		1.488.188,68	519.736,15	519.736,15	0,00
629	Otras inversiones nuevas asociadas al funcionamiento operativo de los		181.000,00	21.833,78	10.767,79	0,00

Volver ↩

Exportar Excel 📄

Exportar XML 📄

Desglose de los gastos de operaciones de capital y financieras	Ejercicio Corriente				Ejercicios cerrados
	Créditos iniciales Presupuesto 2025	Estimación Créditos definitivos al final de ejercicio ⁽¹⁾	Obligaciones Reconocidas Netas ⁽²⁾	Pagos Líquidos ⁽²⁾	Pagos Líquidos ⁽²⁾
operativo de los servicios					
631 Terrenos y bienes naturales		0,00	0,00	0,00	0,00
632 Edificios y otras construcciones	30.000,00	190.318,55	26.481,03	15.532,09	0,00
633 Maquinaria, instalaciones técnicas y utillaje	33.000,00	78.241,19	49.726,64	31.706,29	2.035,47
634 Elementos de transporte		0,00	0,00	0,00	0,00
635 Mobiliario	20.000,00	45.866,56	40.955,96	34.957,07	4.598,00
636 Equipos para procesos de información		0,00	0,00	0,00	0,00
637 Proyectos complejos		90.000,00	0,00	0,00	0,00
639 Otras inversiones de reposición asociadas al funcionamiento operativo de los servicios		0,00	0,00	0,00	0,00
64 Gastos en inversiones de carácter inmaterial		32.043,62	24.030,60	24.030,60	0,00
640 Gastos en inversiones de carácter inmaterial		24.152,00	24.030,60	24.030,60	0,00
641 Gastos en aplicaciones informáticas		7.891,62	0,00	0,00	0,00
648 Cuotas netas de intereses por operaciones de arrendamiento financiero (leasing)		0,00	0,00	0,00	0,00
65 Inversiones gestionadas para otros entes públicos		0,00	0,00	0,00	0,00
650 Gastos en inversiones gestionadas para otros entes públicos		0,00	0,00	0,00	0,00
68 Gastos en inversiones de bienes patrimoniales		0,00	0,00	0,00	0,00
681 Terrenos y bienes naturales		0,00	0,00	0,00	0,00
682 Edificios y otras construcciones		0,00	0,00	0,00	0,00
689 Otros gastos en inversiones de bienes patrimoniales		0,00	0,00	0,00	0,00
69 Inversiones en bienes comunales		0,00	0,00	0,00	0,00
690 Terrenos y bienes naturales		0,00	0,00	0,00	0,00
699 Inversión en		0,00	0,00	0,00	0,00

Volver 

Exportar Excel 

Exportar XML 

Desglose de los gastos de operaciones de capital y financieras	Ejercicio Corriente				Ejercicios cerrados
	Créditos iniciales Presupuesto 2025	Estimación Créditos definitivos al final de ejercicio ⁽¹⁾	Obligaciones Reconocidas Netas ⁽²⁾	Pagos Líquidos ⁽²⁾	Pagos Líquidos ⁽²⁾
70 A la Administración General de la Entidad Local					
71 A Organismos Autónomos de la Entidad Local					
72 A la Administración del Estado		0,00	0,00	0,00	0,00
720 A la Administración General del Estado		0,00	0,00	0,00	0,00
721 A Organismos Autónomos y agencias		0,00	0,00	0,00	0,00
721.00 Al Servicio Público de Empleo Estatal		0,00	0,00	0,00	0,00
721.09 A otros organismos autónomos		0,00	0,00	0,00	0,00
722 A fundaciones estatales		0,00	0,00	0,00	0,00
723 A sociedades mercantiles estatales, entidades públicas empresariales y otros organismos públicos		0,00	0,00	0,00	0,00
73 A la Seguridad Social		0,00	0,00	0,00	0,00
74 A entes públicos y sociedades mercantiles de la Entidad local					
75 A Comunidades Autónomas		0,00	0,00	0,00	0,00
750 A la Administración General de las Comunidades Autónomas		0,00	0,00	0,00	0,00
751 A Organismos Autónomos y agencias de las Comunidades Autónomas		0,00	0,00	0,00	0,00
752 A fundaciones de las Comunidades Autónomas		0,00	0,00	0,00	0,00
753 A sociedades mercantiles, entidades públicas empresariales y otros organismos públicos dependientes de las Comunidades Autónomas		0,00	0,00	0,00	0,00
76 A Entidades Locales		0,00	0,00	0,00	0,00


Volver

Exportar Excel

Exportar XML

Desglose de los gastos de operaciones de capital y financieras	Ejercicio Corriente				Ejercicios cerrados
	Créditos iniciales Presupuesto 2025	Estimación Créditos definitivos al final de ejercicio ⁽¹⁾	Obligaciones Reconocidas Netas ⁽²⁾	Pagos Líquidos ⁽²⁾	Pagos Líquidos ⁽²⁾
762 A Ayuntamientos		0,00	0,00	0,00	0,00
763 A Mancomunidades		0,00	0,00	0,00	0,00
764 A Áreas Metropolitanas					
765 A Comarcas		0,00	0,00	0,00	0,00
766 A Entidades que agrupan Municipios		0,00	0,00	0,00	0,00
767 A Consorcios		0,00	0,00	0,00	0,00
768 A Entidades Locales Menores					
77 A empresas privadas		0,00	0,00	0,00	0,00
78 A familias e instituciones sin fines de lucro		0,00	0,00	0,00	0,00
79 Al exterior		0,00	0,00	0,00	0,00
8 ACTIVOS FINANCIEROS		0,00	0,00	0,00	0,00
80 Adquisición de deuda del sector público		0,00	0,00	0,00	0,00
800 Adquisición de deuda del sector público a corto plazo		0,00	0,00	0,00	0,00
800.00 Al Estado		0,00	0,00	0,00	0,00
800.10 A Comunidades Autónomas		0,00	0,00	0,00	0,00
800.20 A Entidades locales		0,00	0,00	0,00	0,00
800.90 A otros subsectores		0,00	0,00	0,00	0,00
801 Adquisición de deuda del sector público a largo plazo		0,00	0,00	0,00	0,00
801.00 Al Estado		0,00	0,00	0,00	0,00
801.10 A Comunidades Autónomas		0,00	0,00	0,00	0,00
801.20 A Entidades locales		0,00	0,00	0,00	0,00
801.90 A otros subsectores		0,00	0,00	0,00	0,00
81 Adquisición de Obligaciones y Bonos fuera del sector público		0,00	0,00	0,00	0,00
810 Adquisición de obligaciones y bonos fuera del sector público a corto plazo. Desarrollo por sectores		0,00	0,00	0,00	0,00
811 Adquisición de obligaciones y bonos fuera del sector público a largo plazo.		0,00	0,00	0,00	0,00

Volver 

Exportar Excel 

Exportar XML 

Desglose de los gastos de operaciones de capital y financieras	Ejercicio Corriente				Ejercicios cerrados
	Créditos iniciales Presupuesto 2025	Estimación Créditos definitivos al final de ejercicio ⁽¹⁾	Obligaciones Reconocidas Netas ⁽²⁾	Pagos Líquidos ⁽²⁾	Pagos Líquidos ⁽²⁾
82 Concesión préstamos al sector público		0,00	0,00	0,00	0,00
820 Préstamos a corto plazo		0,00	0,00	0,00	0,00
820.00 Al Estado		0,00	0,00	0,00	0,00
820.10 A Comunidades Autónomas		0,00	0,00	0,00	0,00
820.20 A Entidades locales		0,00	0,00	0,00	0,00
820.90 A otros subsectores		0,00	0,00	0,00	0,00
821 Préstamos a largo plazo		0,00	0,00	0,00	0,00
821.00 Al Estado		0,00	0,00	0,00	0,00
821.10 A Comunidades Autónomas		0,00	0,00	0,00	0,00
821.20 A Entidades locales		0,00	0,00	0,00	0,00
821.90 A otros subsectores		0,00	0,00	0,00	0,00
83 Concesión de préstamos fuera del sector público		0,00	0,00	0,00	0,00
830 Préstamos a corto plazo. Desarrollo por sectores		0,00	0,00	0,00	0,00
831 Préstamos a largo plazo. Desarrollo por sectores		0,00	0,00	0,00	0,00
84 Constitución de depósitos y fianzas		0,00	0,00	0,00	0,00
840 Depósitos		0,00	0,00	0,00	0,00
840.00 A corto plazo		0,00	0,00	0,00	0,00
840.10 A largo plazo		0,00	0,00	0,00	0,00
841 Fianzas		0,00	0,00	0,00	0,00
841.00 A corto plazo		0,00	0,00	0,00	0,00
841.10 A largo plazo		0,00	0,00	0,00	0,00
85 Adquisición de acciones y participaciones del sector público		0,00	0,00	0,00	0,00
850 Adquisición de acciones y participaciones del sector público		0,00	0,00	0,00	0,00
850.10 Adquisición de acciones y participaciones para compensar pérdidas		0,00	0,00	0,00	0,00
850.20 Adquisición de acciones y participaciones para financiar inversiones no rentables		0,00	0,00	0,00	0,00
Resto de adquisiciones					

Volver

Exportar Excel

Exportar XML

Desglose de los gastos de operaciones de capital y financieras	Ejercicio Corriente				Ejercicios cerrados
	Créditos iniciales Presupuesto 2025	Estimación Créditos definitivos al final de ejercicio ⁽¹⁾	Obligaciones Reconocidas Netas ⁽²⁾	Pagos Líquidos ⁽²⁾	Pagos Líquidos ⁽²⁾
86 Adquisición de acciones y participaciones fuera del sector público		0,00	0,00	0,00	0,00
860 Adquisición de acciones y participaciones fuera del sector público		0,00	0,00	0,00	0,00
860.10 De empresas nacionales		0,00	0,00	0,00	0,00
860.20 De empresas de la Unión Europea		0,00	0,00	0,00	0,00
860.90 De otras empresas		0,00	0,00	0,00	0,00
87 Aportaciones patrimoniales		0,00	0,00	0,00	0,00
870 Aportaciones a fundaciones		0,00	0,00	0,00	0,00
871 Aportaciones a consorcios		0,00	0,00	0,00	0,00
872 Aportaciones a otros entes		0,00	0,00	0,00	0,00
872.10 Aportaciones para compensar pérdidas		0,00	0,00	0,00	0,00
872.20 Aportaciones para financiar inversiones no rentables		0,00	0,00	0,00	0,00
872.90 Resto de aportaciones		0,00	0,00	0,00	0,00
9 PASIVOS FINANCIEROS	133.333,33	933.333,32	919.298,24	919.298,24	0,00
90 Amortización de Deuda Pública en euros		0,00	0,00	0,00	0,00
900 Amortización de Deuda Pública en euros a corto plazo		0,00	0,00	0,00	0,00
901 Amortización de Deuda Pública en euros a largo plazo		0,00	0,00	0,00	0,00
91 Amortización de préstamos y de operaciones en euros	133.333,33	933.333,32	919.298,24	919.298,24	0,00
910 Amortización de préstamos a corto plazo de entes del sector público		0,00	0,00	0,00	0,00
911 Amortización de préstamos a largo plazo de entes del sector público		0,00	0,00	0,00	0,00
912 Amortización de préstamos a corto plazo de entes de fuera del sector Público		0,00	0,00	0,00	0,00
Amortización de					

Volver

Exportar Excel


Exportar XML


Desglose de los gastos de operaciones de capital y financieras	Ejercicio Corriente				Ejercicios cerrados
	Créditos iniciales Presupuesto 2025	Estimación Créditos definitivos al final de ejercicio ⁽¹⁾	Obligaciones Reconocidas Netas ⁽²⁾	Pagos Líquidos ⁽²⁾	Pagos Líquidos ⁽²⁾
92 Amortización de Deuda Pública en moneda distinta del euro		0,00	0,00	0,00	0,00
920 Amortización de Deuda Pública en moneda distinta del euro a corto plazo		0,00	0,00	0,00	0,00
921 Amortización de Deuda Pública en moneda distinta del euro a largo plazo		0,00	0,00	0,00	0,00
93 Amortización de préstamos en moneda distinta del euro		0,00	0,00	0,00	0,00
930 Amortización de préstamos en moneda distinta del euro a corto plazo		0,00	0,00	0,00	0,00
931 Amortización de préstamos en moneda distinta del euro a largo plazo		0,00	0,00	0,00	0,00
94 Devolución de depósitos y fianzas		0,00	0,00	0,00	0,00
940 Devolución de depósitos		0,00	0,00	0,00	0,00
941 Devolución de fianzas		0,00	0,00	0,00	0,00
Total Gastos de Capital y Financieros	361.533,33	5.959.411,61	2.737.426,95	2.556.895,07	47.374,14

⁽¹⁾ Estimación Créditos definitivos al final ejercicio - Presupuesto actualizado, incluyendo las modificaciones ya tramitadas y/o previstas tramitar hasta final de ejercicio.

⁽²⁾ Datos de ejecución acumulados a final del trimestre vencido

Volver 

Exportar Excel 

Exportar XML 

EJECUCIONES TRIMESTRALES DE LAS ENTIDADES LOCALES

09-17-032-AA-000 - Cadaqués Nombre Usuario: **de Creus Ferrer, Claudia** P. A.: **E**
 Entidad seleccionada: Cambio ejercicio/periodo Salir Ayuda Enviar Incidencia
09-17-032-AA-000 - Cadaqués Ejercicio: **2025** Periodo: **Trimestre 4**

F.1.1.8 - Remanente de Tesorería.

Comunicación ejecución trimestral correspondiente al 4º trimestre del ejercicio 2025

Unidad: euros

Código		Situación a final trimestre vencido	Confirm. importe cero (*)
R29t	1.(+) FONDOS LÍQUIDOS	9.372.016,55	
R09t	2.(+) TOTAL DERECHOS PENDIENTES DE COBRO	1.701.259,09	
R01	(+) Del Presupuesto corriente	865.300,71	
R02	(+) De Presupuestos cerrados	789.008,22	
R04	(+) De Otras operaciones no presupuestarias	46.950,16	
R19t	3.-) TOTAL OBLIGACIONES PENDIENTES DE PAGO	2.048.182,56	
R11	(+) Del Presupuesto corriente	516.064,37	
R12	(+) De Presupuestos cerrados	136.401,19	
R15	(+) De Operaciones no presupuestarias	1.395.717,00	
R89t	4.(+) PARTIDAS PENDIENTES DE APLICACIÓN	803.668,69	
R06	(-) Cobros realizados pendientes de aplicación definitiva	6.714,94	
R16	(+) Pagos realizados pendientes de aplicación definitiva	810.383,63	
R39t	I. REMANENTE DE TESORERÍA TOTAL (1+2-3+4)	9.828.761,77	
R41	II. Saldos de dudoso cobro	745.642,40	No <input type="checkbox"/>
R42	III. Exceso de financiación afectada	2.456.198,90	No <input type="checkbox"/>
R49t	IV. REMANENTE DE TESORERÍA PARA GASTOS GENERALES (I-II-III)	6.626.920,47	
R59t	V. Saldo de obligaciones pendientes de aplicar al Presupuesto a final de período ⁽¹⁾	105.017,90	No <input type="checkbox"/>
R69t	VI. Saldo de acreedores por devolución de ingresos a final de periodo	0,00	Sí <input type="checkbox"/>
R79t	VII. REMANENTE DE TESORERÍA PARA GASTOS GENERALES AJUSTADO(IV-V-VI)	6.521.902,57	

(*) Si el importe a reflejar es cero, marcar en este campo para confirmar.

⁽¹⁾ Este importe se corresponde con el saldo de la cuenta 4131 "Acreedores por operaciones devengadas" introducida por la Orden HAC/1364/2018, de 12 de diciembre, por la que se modifican los planes de cuentas locales anexos a las instrucciones de los modelos normal y simplificado de contabilidad local. En el caso de que no se realice la subdivisión de la cuenta 413 "Acreedores por operaciones devengadas" entre la 4130 y 4131 en este apartado sólo se contabilizará la parte de la cuenta 413 que equivale a la 4131.

Volver 

Exportar Excel 

Exportar XML 

EJECUCIONES TRIMESTRALES DE LAS ENTIDADES LOCALES

09-17-032-AA-000 - Cadaqués Nombre Usuario: **de Creus Ferrer, Claudia** P. A.: E
 Entidad seleccionada: Cambio ejercicio/periodo Salir Ayuda Enviar Incidencia
 09-17-032-AA-000 - Cadaqués Ejercicio: **2025** Periodo: **Trimestre 4**

F.1.1.9 - Calendario y Presupuesto de Tesorería

Unidad: euros

Concepto	Recaudación/Pagos reales		
	Recaudación/Pagos acumulada hasta el 31/12/2025		
	Corriente	Cerrados	Total ⁽¹⁾
Fondos líquidos al inicio del periodo ⁽¹⁾			10.585.706,82
Cobros presupuestarios	9.878.914,96	157.343,22	10.036.258,18
1. Impuestos directos	3.425.794,03	3.202,52	3.428.996,55
2. Impuestos indirectos	400.963,04	464,45	401.427,49
3. Tasas y otros ingresos	3.560.145,78	5.676,25	3.565.822,03
4. Transferencias corrientes	1.487.112,28		1.487.112,28
5. Ingresos patrimoniales	975.039,83		975.039,83
6. Enajenación de inversiones reales			
7. Transferencias de capital	29.860,00	148.000,00	177.860,00
8. Activos financieros			
9. Pasivos financieros			
Cobros no presupuestarios	3.323.526,16	0,00	3.323.526,16
Cobros realizados pendientes de aplicación definitiva	106,24	0,00	106,24
Pagos Presupuestarios	11.037.425,93	296.865,49	11.334.291,42
1. Gastos de personal	3.300.934,22		3.300.934,22
2. Gastos en bienes corrientes y servicios	5.009.487,95	198.791,35	5.208.279,30
3. Gastos financieros	60.565,52		60.565,52
4. Transferencias corrientes	109.543,17	50.700,00	160.243,17
5. Fondo de contingencia y Otros imprevistos			
6. Inversiones reales	1.637.596,83	47.374,14	1.684.970,97
7. Transferencias de capital			
8. Activos financieros			
9. Pasivos financieros	919.298,24		919.298,24
Pagos no presupuestarios	3.132.678,38	0,00	3.132.678,38
Pagos realizados pendientes de aplicación definitiva	106.611,05	0,00	106.611,05
Fondos líquidos al final del periodo			9.372.016,55

Observaciones

Volver 


Exportar Excel 

Exportar XML 

⁽¹⁾ En el concepto "Fondos líquidos al inicio del periodo" se reflejará el importe existente al comienzo del ejercicio 2025 (a 01-01-2025).

Volver 

Exportar Excel 

Exportar XML 

F.1.1.10 - Resumen de Estado de ejecución del presupuesto

Unidad: euros

	Ingresos	(A) Derechos pendientes de cobro a 31/12/2024 (ejercicios cerrados)	(B) Modificaciones, Cancelaciones o Anulaciones de los Derechos Pendientes de Cobro a 31/12/2024 (ejercicios cerrados), a fin del ejercicio	Derechos reconocidos netos a fin de ejercicio	Recaudación líquida del ejercicio corriente a fin de ejercicio	(C) Recaudación líquida de ejercicios cerrados hasta el fin del ejercicio	Derechos pendientes de cobro al 31/12/2025		
							(A-B-C) De ejercicios cerrados	Del ejercicio corriente	Total
	Total Ingresos	971.597,68	25.246,24	10.744.215,67	9.878.914,96	157.343,22	789.008,22	865.300,71	1.654.308,93
1	Impuestos directos	437.463,59	17.312,01	3.750.221,46	3.425.794,03	3.202,52	416.949,06	324.427,43	741.376,49
2	Impuestos indirectos	135.119,64	0,00	481.053,13	400.963,04	464,45	134.655,19	80.090,09	214.745,28
3	Taxas y otros ingresos	210.381,86	1.137,41	4.012.912,70	3.560.145,78	5.676,25	203.568,20	452.766,92	656.335,12
4	Transferencias corrientes	0,00	0,00	1.495.128,55	1.487.112,28		0,00	8.016,27	8.016,27
5	Ingresos patrimoniales	21.136,66	0,00	975.039,83	975.039,83		21.136,66	0,00	21.136,66
6	Enajenación de Inversiones reales	12.604,43	0,00				12.604,43		12.604,43
7	Transferencias de capital	154.796,82	6.796,82	29.860,00	29.860,00	148.000,00	0,00	0,00	0,00
8	Activos financieros	0,00	0,00				0,00		0,00
9	Pasivos financieros	94,68	0,00				94,68		94,68
Concepto		a 31/12/2024	a 31/12/2025						
Derechos pendientes de cobro no presupuestarios		49.734,67	46.950,16						
Cobros realizados pendientes de aplicación definitiva		8.086,53	6.724,94						

	Gastos	(A) Obligaciones pendientes de pago a 31/12/2024 (ejercicios cerrados)	(B) Modificaciones, Anulaciones y Prescripciones de las Obligaciones pendientes de pago a 31/12/2024 (ejercicios cerrados), a fin del ejercicio	Obligaciones reconocidas netas a fin de ejercicio	Pagos líquidos del ejercicio corriente			(C) Pagos líquidos de ejercicios cerrados	Obligaciones pendientes de pago al 31/12/2025						
					Pagos líquidos del ejercicio corriente				De Ejercicios cerrados			Del Ejercicio corriente			Total
					No incluidos en los cálculos del periodo medio de pago a proveer	Incluidos en los cálculos del periodo medio de pago a proveer	Total		No incluidos en los cálculos del periodo medio de pago a proveer	Incluidos en los cálculos del periodo medio de pago a proveer	(A-B-C) Total	No incluidos en los cálculos del periodo medio de pago a proveer	Incluidos en los cálculos del periodo medio de pago a proveer	Total	Total
	Total Gastos	433.266,68		11.553.490,30	4.300.341,15	6.647.084,78	11.037.425,93	296.865,49	11.372,09	125.029,10	136.401,19	25.146,84	490.977,53	516.064,37	652.465,55
1	Gastos de personal	8.801,59		3.300.934,22	3.300.934,22	0,00	3.300.934,22	8.801,59	0,00	0,00	0,00	0,00	0,00	0,00	8.801,59
2	Gastos en bienes corrientes y servicios	222.227,50		5.319.873,60	0,00	5.009.487,95	5.009.487,95	188.791,35	0,00	23.436,15	23.436,15	0,00	310.385,65	310.385,65	333.821,80
3	Gastos financieros	0,00		60.607,85	60.665,52	0,00	60.665,52	0,00	0,00	0,00	0,00	42,33	0,00	42,33	42,33
4	Transferencias corrientes	53.270,50		134.647,68	109.543,17	0,00	109.543,17	50.700,00	2.570,50	0,00	2.570,50	25.104,51	0,00	25.104,51	27.675,01
5	Fondo de contingencia y Otros imprevistos	0,00		0,00	0,00	0,00	0,00	0,00	0,00	0,00	0,00	0,00	0,00	0,00	0,00
6	Inversiones reales	148.967,09		1.818.128,71	0,00	1.637.596,83	1.637.596,83	47.374,14	0,00	101.592,95	101.592,95	0,00	180.531,88	180.531,88	282.124,83
7	Transferencias de capital	0,00		0,00	0,00	0,00	0,00	0,00	0,00	0,00	0,00	0,00	0,00	0,00	0,00
8	Activos financieros	0,00		0,00	0,00	0,00	0,00	0,00	0,00	0,00	0,00	0,00	0,00	0,00	0,00
9	Pasivos financieros	0,00		919.298,24	919.298,24	0,00	919.298,24	0,00	0,00	0,00	0,00	0,00	0,00	0,00	0,00
Concepto		a 31/12/2024	a 31/12/2025												
Obligaciones pendientes de cobro no presupuestarios		1.207.653,71	1.395.717,00												
Pagos realizados pendientes de aplicación definitiva		703.772,58	810.383,63												
Saldo de obligaciones pendientes de aplicar al Presupuesto		620.973,17	105.017,90												
Saldo de acreedores por devolución de ingresos a final de periodo		509,10	0,00												
Saldo de dudoso cobro		756.078,64	745.642,40												
Exceso de financiación afectada		2.779.301,10	2.456.198,90												
RT gastos generales		7.118.447,56	6.626.920,47												
RT gastos generales ajustado		6.486.965,29	6.521.902,57												
Saldo de dudoso cobro/Derechos pendientes de cobro		0,74	0,44												
Saldo de obligaciones pendientes de aplicar al Presupuesto/Obligaciones reconocidas netas		0,02	0,01												

F.1.1.12 - Dotación de Plantillas y retribuciones

Unidad: euros

Se cumplimentará un cuadro para cada uno de los sectores de actividad de la Entidad

Sectores a considerar:

- X - Administración General de la Entidad Local y resto de sectores
- X - Policía Local (personal que presta servicios en la Policía Local)
- X - Sector Asistencia social y de dependencia
- X - Sector Sanitario (personal que presta servicios en las Instituciones del Servicio Nacional de Salud)
- X - Educativo Universitario (personal que presta servicio en las Universidades)
- X - Educativo No Universitario (personal que presta servicio en centros de la docencia no universitaria)
- X - Administración de Justicia (personal que presta servicio en juzgados y tribunales)

Sectores de actividad para grupos de personal Administración Pública: Administración General de la Entidad Local y resto de sectores ▼

Gastos distribuidos por grupos de personal

Grupo de Personal	Dotación de plantillas a fin de trimestre vencido	Obligaciones Reconocidas a fin de trimestre Vencido (artículos: 10,11,12,13,14,15)					Asistencia a Órganos de Gobierno (Capítulo 2)
		Básicas	Complementarias	Incentivos al rendimiento	Planes de Pensiones	Total Retribuciones	
Titulares de los Órganos de Gobierno	7,00	201.649,28	0,00	0,00	0,00	201.649,28	0,00
Personal Directivo	0,00	0,00	0,00	0,00	0,00	0,00	0,00
Personal eventual	1,00	19.508,47	6.649,98	948,53	0,00	27.106,98	0,00
Funcionarios de carrera	13,00	253.610,13	86.449,80	12.330,93	0,00	352.390,86	0,00
Funcionarios interinos	23,00	448.694,84	152.949,65	21.816,26	0,00	623.460,75	0,00
Funcionarios en prácticas	7,00	136.559,30	46.549,89	6.639,73	0,00	189.748,92	0,00
Laboral fijo	38,00	741.321,91	252.699,41	36.044,25	0,00	1.030.065,57	0,00
Laboral temporal	4,00	78.033,89	26.599,94	3.794,13	0,00	108.427,96	0,00
Otro personal	1,00	19.508,47	6.649,99	948,53	0,00	27.106,99	0,00
Total	94,00	1.898.886,29	578.548,66	82.522,36	0,00	2.559.957,31	0,00

Gastos Comunes sin distribuir por tipos de personal

Retribución (artículo 16)	Obligaciones Reconocidas Netas a fin de trimestre Vencido
Acción Social	640,00
Seguridad Social	740.336,91
Resto de artículo 16 = Resto de Cuotas, prestaciones y gastos sociales a cargo del empleador	0,00
Total gastos comunes	740.976,91

Totales

Número total de efectivos	94,00
Importe Total de Gastos	3.300.934,22

Observaciones

F.1.1.13 - Deuda viva y vencimiento mensual previsto en próximo trimestre

Unidad: euros

Concepto	Deuda viva final trimestre vencido	Vencimiento previsto del Principal		
		Enero 2026	Febrero 2026	Marzo 2026
Operaciones de crédito a corto plazo (Importe dispuesto pendiente de amortizar según Reglamento 479/2009, del Consejo de Europa)	0,00	0,00	0,00	0,00
Operaciones de tesorería	0,00	0,00	0,00	0,00
Confirming	0,00	0,00	0,00	0,00
Emisiones de deuda corto plazo	0,00	0,00	0,00	0,00
Operaciones de crédito a largo plazo (Importe dispuesto pendiente de amortizar según Reglamento 479/2009, del Consejo de Europa)	1.061.403,51	19.298,25	0,00	0,00
Operaciones con entidades de crédito residentes	1.061.403,51	19.298,25	0,00	0,00
Operaciones con entidades de crédito no residentes o que no faciliten información al Banco de España (Incluidos BEI, fondos de inversión etc.)	0,00	0,00	0,00	0,00
Deuda con el FFEL (*)	0,00	0,00	0,00	0,00
Operaciones con Institutos Autonómicos de Finanzas no clasificados como AAPP	0,00	0,00	0,00	0,00
Otras operaciones de crédito	0,00	0,00	0,00	0,00
Emisiones de deuda largo plazo	0,00	0,00	0,00	0,00
Arrendamiento financiero	0,00	0,00	0,00	0,00
Asociaciones público-privadas	0,00	0,00	0,00	0,00
Factoring sin recurso conforme a la Decisión de Eurostat 31 de julio de 2012	0,00	0,00	0,00	0,00
Reestructuración de deuda comercial según Decisión de Eurostat 31 de julio de 2012	0,00	0,00	0,00	0,00
Otras operaciones de deuda	0,00	0,00	0,00	0,00
TOTAL DEUDA VIVA PDE (1)	1.061.403,51	19.298,25	0,00	0,00
AVALES				
Capital vivo de las operaciones avaladas a entidades dependientes clasificadas como SNF	0,00	0,00	0,00	0,00
Capital vivo de las operaciones avaladas a entidades dependientes pendientes de clasificar	0,00	0,00	0,00	0,00
Capital vivo de las operaciones avaladas a otras entidades no dependientes	0,00	0,00	0,00	0,00
RIESGO DEDUCIDO DE LOS AVALES (2)	0,00	0,00	0,00	0,00
OPERACIONES DE CRÉDITO FORMALIZADAS Y NO DISPUESTAS (3)	0,00	0,00	0,00	0,00
A corto plazo	0,00	0,00	0,00	0,00
A largo plazo	0,00	0,00	0,00	0,00
OPERACIONES DE CRÉDITO CON ADMINISTRACIONES PÚBLICAS (4)	0,00	0,00	0,00	0,00
Con la Administración General del Estado	0,00	0,00	0,00	0,00
Con la Comunidad Autónoma	0,00	0,00	0,00	0,00
Con la Diputación Provincial, Cabildo o Consejo Insular u otras EELL	0,00	0,00	0,00	0,00
Con otras Administraciones Públicas	0,00	0,00	0,00	0,00
OTRAS DEUDAS (5)	0,00	0,00	0,00	0,00
CAPITAL VIVO A EFECTOS DEL ARTÍCULO 53 DEL TRLRHL Y DE LA DF 31ª LPGE 2013 (1 + 2 + 3 + 4 + 5)	1.061.403,51	19.298,25	0,00	0,00

(*) Se incluirán las préstamos con el Fondo de Financiación a Entidades Locales, que incluye el Fondo de Impulso Económico, el Fondo de Ordenación y el Fondo en liquidación para la financiación de los Pagos a Proveedores de EELL. En este último caso, tanto si se han instrumentado través de una operación de endeudamiento como a través de retenciones en la participación de la entidad local en los tributos del Estado (PTE)

Concepto	Al final trimestre vencido	Vencimiento previsto del Principal		
		Enero 2026	Febrero 2026	Marzo 2026
Avales vivos al final del periodo (valor nominal)	0,00	0,00	0,00	0,00
Riesgos potenciales que pueden afectar a la solvencia de la entidad local	0,00	0,00	0,00	0,00
Derivados de sentencias judiciales consecuencia de recursos de tramitación	0,00	0,00	0,00	0,00
Derivados de expedientes de aplazamiento o fraccionamiento de deudas con la AEAT	0,00	0,00	0,00	0,00
Derivados de expedientes de aplazamiento o fraccionamiento de deudas con la Seguridad Social	0,00	0,00	0,00	0,00
Otros	0,00	0,00	0,00	0,00

F.1.1.14 - Perfil de vencimiento de la deuda en los próximos 10 años (operaciones contratadas y/o previsto realizar hasta 31/12/2025)

Unidad: euros

CONCEPTO	Vencimientos previstos en el Ejercicio (Incluyendo las operaciones previsto realizar hasta 31/12/2025)									
	2026	2027	2028	2029	2030	2031	2032	2033	2034	2035
Operaciones de crédito a corto plazo (Importe dispuesto pendiente de amortizar según Reglamento 479/2009, del Consejo de Europa)	0,00	0,00	0,00	0,00	0,00	0,00	0,00	0,00	0,00	0,00
Operaciones de tesorería	0,00	0,00	0,00	0,00	0,00	0,00	0,00	0,00	0,00	0,00
Confirming	0,00	0,00	0,00	0,00	0,00	0,00	0,00	0,00	0,00	0,00
Emissiones de deuda corto plazo	0,00	0,00	0,00	0,00	0,00	0,00	0,00	0,00	0,00	0,00
Operaciones de crédito a largo plazo (Importe dispuesto pendiente de amortizar según Reglamento 479/2009, del Consejo de Europa)	77.193,00	77.193,00	77.193,00	77.193,00	77.193,00	77.193,00	77.193,00	77.193,00	77.193,00	77.193,00
Operaciones con entidades de crédito residentes	77.193,00	77.193,00	77.193,00	77.193,00	77.193,00	77.193,00	77.193,00	77.193,00	77.193,00	77.193,00
Operaciones con entidades de crédito no residentes o que no faciliten información al Banco de España (Incluidos BEI, fondos de inversión etc.)	0,00	0,00	0,00	0,00	0,00	0,00	0,00	0,00	0,00	0,00
Deuda con el FFEL (*)	0,00	0,00	0,00	0,00	0,00	0,00	0,00	0,00	0,00	0,00
Operaciones con Institutos Autonómicos de Finanzas no clasificados como AAPP	0,00	0,00	0,00	0,00	0,00	0,00	0,00	0,00	0,00	0,00
Otras operaciones de crédito	0,00	0,00	0,00	0,00	0,00	0,00	0,00	0,00	0,00	0,00
Emissiones de deuda largo plazo	0,00	0,00	0,00	0,00	0,00	0,00	0,00	0,00	0,00	0,00
Arrendamiento financiero	0,00	0,00	0,00	0,00	0,00	0,00	0,00	0,00	0,00	0,00
Asociaciones público-privadas	0,00	0,00	0,00	0,00	0,00	0,00	0,00	0,00	0,00	0,00
Factoring sin recurso conforme a la Decisión de Eurostat 31 de julio de 2012	0,00	0,00	0,00	0,00	0,00	0,00	0,00	0,00	0,00	0,00
Reestructuración de deuda comercial según Decisión de Eurostat 31 de julio de 2012	0,00	0,00	0,00	0,00	0,00	0,00	0,00	0,00	0,00	0,00
Otras operaciones de deuda	0,00	0,00	0,00	0,00	0,00	0,00	0,00	0,00	0,00	0,00
Total vencimientos deuda PDE (1)	77.193,00	77.193,00	77.193,00	77.193,00	77.193,00	77.193,00	77.193,00	77.193,00	77.193,00	77.193,00
AVALES										
Capital vivo de las operaciones avaladas a entidades dependientes clasificadas como SNF	0,00	0,00	0,00	0,00	0,00	0,00	0,00	0,00	0,00	0,00
Capital vivo de las operaciones avaladas a entidades dependientes pendientes de clasificar	0,00	0,00	0,00	0,00	0,00	0,00	0,00	0,00	0,00	0,00
Capital vivo de las operaciones avaladas a otras entidades no dependientes	0,00	0,00	0,00	0,00	0,00	0,00	0,00	0,00	0,00	0,00
RIESGO DEDUCIDO DE LOS AVALES (2)	0,00	0,00	0,00	0,00	0,00	0,00	0,00	0,00	0,00	0,00
OPERACIONES DE CRÉDITO FORMALIZADAS Y NO DISPUESTAS (3)	0,00	0,00	0,00	0,00	0,00	0,00	0,00	0,00	0,00	0,00
A corto plazo	0,00	0,00	0,00	0,00	0,00	0,00	0,00	0,00	0,00	0,00
A largo plazo	0,00	0,00	0,00	0,00	0,00	0,00	0,00	0,00	0,00	0,00
OPERACIONES DE CRÉDITO CON ADMINISTRACIONES PÚBLICAS (4)	0,00	0,00	0,00	0,00	0,00	0,00	0,00	0,00	0,00	0,00
Con la Administración General del Estado	0,00	0,00	0,00	0,00	0,00	0,00	0,00	0,00	0,00	0,00
Con la Comunidad Autónoma	0,00	0,00	0,00	0,00	0,00	0,00	0,00	0,00	0,00	0,00
Con la Diputación Provincial, Cabildo o Consejo Insular u otras EELL	0,00	0,00	0,00	0,00	0,00	0,00	0,00	0,00	0,00	0,00
Con otras Administraciones Públicas	0,00	0,00	0,00	0,00	0,00	0,00	0,00	0,00	0,00	0,00
OTRAS DEUDAS (5)	0,00	0,00	0,00	0,00	0,00	0,00	0,00	0,00	0,00	0,00
Vencimientos a efectos de la aplicación del régimen de autorización recogido en el artículo 53 TRLRHL y DF 311 LPGE 2013 (1)+(2)+(3)+(4)+(5)	77.193,00	77.193,00	77.193,00	77.193,00	77.193,00	77.193,00	77.193,00	77.193,00	77.193,00	77.193,00

(*) Se incluirán las préstamos con el Fondo de Financiación a Entidades Locales, que incluye el Fondo de Impulso Económico, el Fondo de Ordenación y el Fondo en liquidación para la financiación de los Pagos a Proveedores de EELL. En este último caso, tanto si se han instrumentado a través de una operación de endeudamiento como a través de retenciones en la participación de la entidad local en los tributos del Estado (PTE)

CONCEPTO	Vencimientos previstos en el Ejercicio (Incluyendo las operaciones previsto realizar hasta 31/12/2025)									
	2026	2027	2028	2029	2030	2031	2032	2033	2034	2035
Avalés vivos al final del periodo (valor nominal)	0,00	0,00	0,00	0,00	0,00	0,00	0,00	0,00	0,00	0,00
Riesgos potenciales que pueden afectar a la solvencia de la entidad local	0,00	0,00	0,00	0,00	0,00	0,00	0,00	0,00	0,00	0,00
Derivados de sentencias judiciales consecuencia de recursos de tramitación	0,00	0,00	0,00	0,00	0,00	0,00	0,00	0,00	0,00	0,00
Derivados de expedientes de aplazamiento o fraccionamiento de deudas con la AEAT	0,00	0,00	0,00	0,00	0,00	0,00	0,00	0,00	0,00	0,00
Derivados de expedientes de aplazamiento o fraccionamiento de deudas con la Seguridad Social	0,00	0,00	0,00	0,00	0,00	0,00	0,00	0,00	0,00	0,00
Otros	0,00	0,00	0,00	0,00	0,00	0,00	0,00	0,00	0,00	0,00

F.1.1.17 - Beneficios fiscales y su impacto en la recaudación

Unidad: euros

TRIBUTOS	DRN sin beneficios fiscales	Existencia beneficios fiscales voluntarios	Importe beneficios fiscales obligatorios	Importe beneficios fiscales voluntarios	Importe beneficios fiscales compensados por la AGE	DRN con beneficios fiscales	Recaudación	Impacto en la recaudación	
								% Recaudación ejercicio actual/DRN sin beneficios fiscales	% Recaudación ejercicio actual/DRN con beneficios fiscales
IMPUESTOS	5.942.072,23		131.484,07	1.549,22	0,00	5.809.038,94	3.826.757,07	64,40	65,88
112: Impuesto sobre Bienes Inmuebles. Bienes Inmuebles de Naturaleza Rústica.	1.271,87	No	23,10	0,00	0,00	1.248,77	893,92	70,28	71,58
113: Impuesto sobre Bienes Inmuebles. Bienes inmuebles de Naturaleza Urbana.	3.255.555,37	Si	126.625,69	1.189,65	0,00	3.127.740,03	3.058.658,77	93,95	97,79
114: Impuesto sobre Bienes Inmuebles. Bienes Inmuebles de características especiales.	0,00	No	0,00	0,00	0,00	0,00			
115: Impuesto sobre Vehículos de Tracción Mecánica	195.643,78	Si	4.835,28	359,57	0,00	190.448,93	180.352,31	92,18	94,70
116: Impuesto sobre Incremento del Valor de los Terrenos de Naturaleza Urbana	92.060,98	No	0,00	0,00	0,00	92.060,98	146.634,27	159,28	159,28
130: Impuesto sobre Actividades Económicas	24.781,99	No	0,00	0,00	0,00	24.781,99	39.254,76	158,40	158,40
290: Impuesto sobre construcciones, instalaciones y obras	2.372.758,24	No	0,00	0,00	0,00	2.372.758,24	400.963,04	16,90	16,90
TASAS	0,00	No	0,00	0,00	0,00	0,00	2.639.104,44	0,00	0,00
CONTRIBUCIONES ESPECIALES	0,00	No	0,00	0,00	0,00	0,00			

Explicación de beneficios fiscales en impuestos	Importe total
Impuesto sobre Bienes Inmuebles	127.838,44
Bonificación por empresas de urbanización (art. 73.1 TRLRHL)	0,00
Bonificación por viviendas de protección oficial (art. 73.2 TRLRHL)	0,00
Bonificación por bienes rústicos de cooperativas agrarias (art. 73.3 TRLRHL)	126.648,79
Bonificación por bienes inmuebles en asentamientos de población singulares (art. 74.1 TRLRHL)	0,00
Bonificación por cultivos, aprovechamientos o uso de construcciones (art. 74.2 TRLRHL)	1.189,65
Bonificación por inmuebles de organismos de investigación y universidades (art. 74.2 bis TRLRHL)	0,00
Bonificación por BICES atendiendo a lo diferentes grupos de estos bienes (art. 74.3 TRLRHL)	0,00
Bonificación por familia numerosa (art. 74.4 TRLRHL)	0,00
Bonificación por instalaciones de sistemas de aprovechamiento energético (art. 74.5 TRLRHL)	0,00
Exención a favor de centros educativos concertados (art. 7.1 Ley 22/1993)	0,00
Otros beneficios fiscales no incluidos anteriormente	0,00
Impuesto sobre Vehículos Tracción Mecánica	5.194,85
Exención a favor de vehículos oficiales (art. 93.1 a) TRLRHL)	4.835,28
Exención a favor de vehículos de representación diplomática (art. 93.1 b) TRLRHL)	0,00
Exención a favor de vehículos por aplicación de tratados internacionales (art. 93.1 c) TRLRHL)	0,00
Exención a favor de ambulancias y vehículos de asistencia sanitaria (art. 93.1 d) TRLRHL)	0,00
Exención a favor de vehículos para personas de movilidad reducida (art. 93.1 e) TRLRHL)	0,00
Exención a favor de vehículos destinados al transporte público urbano (art. 93.1 f) TRLRHL)	0,00
Exención a favor de tractores y remolques con Cartilla de Inspección Agrícola (art. 93.1 g) TRLRHL)	0,00
Bonificación por tipo de carburante (art. 95.6 a) TRLRHL)	359,57
Bonificación por tipo de motor (art. 95.6 b) TRLRHL)	0,00
Bonificación por vehículos históricos (art. 95.6 c) TRLRHL)	0,00
Otros beneficios fiscales no incluidos anteriormente	0,00
Impuesto sobre Incremento del Valor de los Terrenos de Naturaleza Urbana	0,00
Exención por constitución y transmisión de derechos de servidumbre (art. 105.1 a) TRLRHL)	0,00
Exención por transmisión de bienes de Conjunto Histórico-Artístico (art. 105.1 b) TRLRHL)	0,00
Exenciones por razón del sujeto (art. 105.2 TRLRHL)	0,00
Bonificación por transmisiones "mortis causa" a favor de familiares citados en art. 108.4 TRLRHL)	0,00
Otros beneficios fiscales no incluidos anteriormente	0,00
Impuesto sobre Actividades Económicas	0,00
Bonificación a favor de cooperativas fiscalmente protegidas (art. 88.1.a) TRLRHL)	0,00
Bonificación por inicio de actividad (arts. 88.1.b) y 88.2.a) TRLRHL)	0,00
Bonificación por creación de empleo (art. 88.2.b) TRLRHL)	0,00
Bonificación por utilización de energías renovables (art. 88.2.c) TRLRHL)	0,00
Bonificación por rendimientos netos negativos o de cuantía mínima (art. 88.2.d) TRLRHL)	0,00
Otros beneficios fiscales no incluidos anteriormente	0,00
Impuesto sobre construcciones, instalaciones y obras	0,00
Exención por razón del sujeto con el destino citado en art. 100.2 TRLRHL)	0,00
Bonificación por construcciones, instalaciones y obras de especial interés (art. 103.2 a) TRLRHL)	0,00
Bonificación por especial aprovechamiento energético (art. 103.2 b) TRLRHL)	0,00
Bonificación por planes de fomento de inversiones privadas en infraestructuras (art. 103.2 c) TRLRHL)	0,00
Bonificación por viviendas de protección oficial (art. 103.2 d) TRLRHL)	0,00
Bonificación por accesibilidad y habitabilidad de discapacitados (art. 103.2 e) TRLRHL)	0,00
Otros beneficios fiscales no incluidos anteriormente	0,00

La explicación de beneficios fiscales en impuestos es de cumplimiento obligatorio para las entidades locales de cesión.