

Ejecuciones trimestrales de las Entidades Locales. Trimestre 4 - Ejercicio 2018
Entidad Local: 09-43-029-AA-000 Blancafort

F.4.0 - Cierre de comunicación de obligaciones trimestrales de suministro de información

Comunico la actualización y datos de ejecución del Presupuesto y/o de los estados financieros de las entidades que forman parte del Sector Administraciones Públicas de esta Corporación Local correspondientes al 4º trimestre del ejercicio 2018.

Así mismo comunico los datos correspondientes al Informe de Evaluación de cumplimiento de objetivos que contempla la Ley Orgánica 2/2012, y que suponen que el Presupuesto en ejecución de las Entidades que forman parte del sector Administraciones Públicas de esta Corporación:

No cumple el objetivo de Estabilidad Presupuestaria, que contempla el Plan Económico Financiero aprobado.
La Corporación no cumple con el objetivo de la Regla del Gasto de acuerdo con LO 2/2012. Esta valoración es sin perjuicio del cumplimiento o incumplimiento establecido en el Plan Económico Financiero (PEF)
Nivel de deuda viva es 0,00

Observaciones de la Intervención a la información que se comunica:

Por favor, asegúrese de que ha importado correctamente los datos de Presupuestos pulsando "Actualizar datos" en el resumen de la clasificación económica de cada uno de sus entes.



Enviar Incidencia

Ejecuciones trimestrales de las Entidades Locales. Trimestre 4 - Ejercicio 2018

Entidad Local: 09-43-029-AA-000 Blancafort (15359)

v.4.0.9-10.34.251.173

Atención: recuerde que los cambios que haga aquí pueden afectar a otros formularios, como por ejemplo el Calendario y Presupuesto de tesorería.

F.1.1.1 Resumen Clasificación Económica

(Unidad: Euros)

No olvide pulsar "Enviar" antes de abandonar el formulario



INGRESOS		Ejercicio Corriente				Ejercicios cerrados		Observaciones
		Previsiones Iniciales Presupuesto 2018	(A) Estimación Previsiones definitivas al final de ejercicio (1)	(B) Derechos Reconocidos Natos (2)	Recaudación Líquida (2)	Recaudación Líquida (2)	Desviación (B)/(A)-1	
1	Impuestos directos	130.500,00	130.500,00	130.610,92	120.179,46	6.308,03	0,00	
2	Impuestos indirectos	6.000,00	6.000,00	28.619,78	26.619,78	194,45	3,44	
3	Tasas y otros Ingresos	147.400,00	147.400,00	147.203,37	133.842,08	12.219,36	0,00	
4	Transferencias corrientes	222.300,00	232.300,00	203.122,91	180.114,14	32.684,24	-0,13	
5	Ingresos patrimoniales	13.600,00	13.600,00	18.379,01	16.379,01	600,00	0,20	
6	Enajenación de Inversiones reales							
7	Transferencias de capital	105.200,00	105.200,00	87.465,78	54.510,12	41.486,06	-0,17	
8	Activos financieros	0,00	25.000,00	0,00	0,00	0,00	-1,00	
9	Pasivos financieros							
Total Ingresos		625.000,00	660.000,00	611.401,75	531.644,59	93.492,14	2,35	
GASTOS		Ejercicio Corriente				Ejercicios cerrados		Observaciones
		Créditos Iniciales Presupuesto 2018	(A) Estimación Créditos definitivos al final de ejercicio (1)	(B) Obligaciones Reconocidas Natos (2)	Pagos Líquidos (2)	Pagos Líquidos (2)	Desviación (B)/(A)-1	
1	Gastos de personal	149.700,00	149.700,00	124.227,70	121.697,47	2.290,76	-0,17	
2	Gastos en bienes corrientes y servicios	234.800,00	234.800,00	211.487,78	202.495,59	14.052,66	-0,10	
3	Gastos financieros							
4	Transferencias corrientes	65.500,00	75.500,00	70.689,77	64.526,63	5.224,00	-0,06	
5	Fondo de contingencia y Otros Imprevistos							
6	Inversiones reales	175.000,00	200.000,00	188.702,36	166.702,36	48.600,50	-0,17	
7	Transferencias de capital							
8	Activos financieros							
9	Pasivos financieros							
Total Gastos		625.000,00	660.000,00	573.107,61	555.422,05	70.167,92	-0,48	

(1) Estimación Previsiones definitivas al final ejercicio - Presupuesto actualizado, incluyendo las modificaciones ya tramitadas y/o previstas tramitar hasta final de ejercicio
 (2) Datos de ejecución acumulados a final del trimestre vencido

No olvide pulsar "Enviar" antes de abandonar el formulario





Enviar Incidencia

Ejecuciones trimestrales de las Entidades Locales. Trimestre 4 - Ejercicio 2018



Entidad Local: **09-43-029-AA-000** **Blancafort** **(16359)**

v.4.0.9-10.34.251.173

F.1.1.2 Desglose de Ingresos corrientes

Comunicación ejecución trimestral correspondiente al 4º trimestre del ejercicio 2018

(Unidad: Euros)

No olvide pulsar "Enviar" antes de abandonar el formulario						
 						
Los totales coinciden con la Económica.						
Desglose de los ingresos corrientes		Ejercicio Corriente				Ejercicios cerrados
		Previsiones Iniciales Presupuesto 2018	Estimación Previsiones definitivas al final de ejercicio (1)	Derechos Reconocidos Netos (2)	Recaudación Líquida (2)	Recaudación Líquida (2)
1	IMPUESTOS DIRECTOS	130.500,00	130.500,00	130.610,92	120.179,46	6.308,03
10	Impuesto sobre la Renta					
	100 Impuestos sobre la Renta de las Personas Físicas					
	101 Impuesto sobre Sociedades					
	102 Impuesto sobre la Renta de No Residentes					
11	Impuestos sobre el capital	128.500,00	128.500,00	128.209,97	117.778,51	6.308,03
	110 Impuesto sobre Sucesiones y Donaciones					
	111 Impuesto sobre Patrimonio					
	112 Impuesto sobre Bienes Inmuebles. Bienes Inmuebles de Naturaleza Rústica.	5.000,00	5.000,00	5.007,58	4.782,50	253,57
	113 Impuesto sobre Bienes Inmuebles. Bienes inmuebles de Naturaleza Urbana.	93.000,00	93.000,00	92.200,52	85.500,59	4.730,11
	114 Impuesto sobre Bienes Inmuebles. Bienes Inmuebles de características especiales.					
	115 Impuesto sobre Vehículos de Tracción Mecánica	29.000,00	29.000,00	30.374,22	26.867,77	1.324,35
	116 Impuesto sobre Incremento del Valor de los Terrenos de Naturaleza Urbana	1.500,00	1.500,00	627,65	627,65	0,00
	117 Impuesto sobre viviendas desocupadas					
13	Impuesto sobre las Actividades Económicas	2.000,00	2.000,00	2.400,95	2.400,95	0,00
	130 Impuesto sobre Actividades Económicas	2.000,00	2.000,00	2.400,95	2.400,95	0,00
16	Recargos sobre impuestos directos del Estado y de la Comunidad Autónoma					
	160 Sobre impuestos del Estado					
	161 Sobre impuestos de la Comunidad Autónoma					
17	Recargos sobre impuestos directos de otros entes locales					
	170 En el Impuesto sobre Bienes Inmuebles					
	171 Recargo provincial en el Impuesto sobre Actividades Económicas					
	179 Otros recargos sobre impuestos directos de otros entes locales.					
18	Impuestos directos extinguidos					
19	Otros impuestos directos					
2	IMPUESTOS INDIRECTOS	6.000,00	6.000,00	26.619,78	26.619,78	194,45
21	Impuestos sobre el Valor Añadido					
	210 Impuesto sobre el Valor Añadido					
22	Sobre consumos específicos					
	220 Impuestos Especiales					
	220.00 Impuesto sobre el alcohol y bebidas derivadas					
	220.01 Impuesto sobre la cerveza					
	220.02 Impuesto sobre el vino y bebidas fermentadas					
	220.03 Impuesto sobre las labores del tabaco					
	220.04 Impuesto sobre hidrocarburos					

	220.05	Impuesto sobre determinados medios de transporte						
	220.06	Impuesto sobre productos Intermedios						
	220.07	Impuesto sobre la energía						
	220.08	Impuesto sobre ventas minoristas de hidrocarburos						
	220.09	Exacción sobre la gasolina						
*	26	Recargos sobre impuestos indirectos del Estado y de la Comunidad Autónoma.						
	260	Sobre impuestos del Estado						
	261	Sobre impuestos de la Comunidad Autónoma						
*	27	Recargos sobre impuestos indirectos de otros entes locales.						
	270	Sobre impuestos de otros entes locales						
	28	Impuestos indirectos extinguidos						
*	29	Otros impuestos indirectos	6.000,00	6.000,00	26.619,78	26.619,78	194,45	
	290	Impuesto sobre construcciones, instalaciones y obras	6.000,00	6.000,00	26.619,78	26.619,78	194,45	
	291	Impuesto sobre gastos suntuarios (Cotos de caza y pesca)						
	292	Arbitrio sobre importaciones y entregas de mercancías en Canarias (AIEM)						
	293	Impuesto general indirecto canario (IGIC)						
	294	Impuesto sobre la producción, los servicios y la importación (IPSI) de Ceuta y Melilla						
	295	Impuesto sobre primas de seguros						
	296	Impuesto sobre transmisiones patrimoniales y actos jurídicos documentados						
	299	Otros impuestos indirectos						
3		TASAS Y OTROS INGRESOS	147.400,00	147.400,00	147.203,37	133.842,08	12.219,36	
*	30	Tasas por la prestación de servicios públicos básicos.	110.000,00	110.000,00	109.031,32	95.710,03	12.219,36	
	300	Servicio de abastecimiento de agua	32.000,00	32.000,00	31.808,94	23.853,76	7.841,70	
	301	Servicio de alcantarillado	13.200,00	13.200,00	13.167,00	12.726,00	315,00	
	302	Servicio de recogida de basuras	46.500,00	46.500,00	46.640,00	45.037,50	770,00	
	303	Servicio de tratamiento de residuos						
	304	Canon de saneamiento	13.000,00	13.000,00	12.044,63	8.932,02	3.103,66	
	309	Otras tasas por prestación de servicios básicos.	5.300,00	5.300,00	5.370,75	5.160,75	189,00	
*	31	Tasas por la prestación de servicios públicos de carácter social y preferente.	14.000,00	14.000,00	13.195,50	13.195,50	0,00	
	310	Servicios hospitalarios						
	311	Servicios asistenciales						
	312	Servicios educativos						
	313	Servicios deportivos	14.000,00	14.000,00	13.195,50	13.195,50	0,00	
	319	Otras tasas por prestación de servicios de carácter preferente.						
*	32	Tasas por la realización de actividades de competencia local	600,00	600,00	562,00	562,00	0,00	
	320	Licencias de caza y pesca						
	321	Licencias urbanísticas						
	322	Cédulas de habitabilidad y licencias de primera ocupación						
	323	Tasas por otros servicios urbanísticos						
	324	Tasas sobre el juego						
	325	Tasa por expedición de documentos.	100,00	100,00	175,00	175,00	0,00	
	326	Tasa por retirada de vehículos.						
	329	Otras tasas por la realización de actividades de competencia local	500,00	500,00	387,00	387,00	0,00	
*	33	Tasas por la utilización privativa o el aprovechamiento especial del dominio público local	6.300,00	6.300,00	6.039,08	5.999,08	0,00	
	330	Tasa de estacionamiento de vehículos						
	331	Tasa por entrada de vehículos						
	332	Tasa por utilización privativa o aprovechamiento especial por empresas explotadoras de servicios de suministros.	3.000,00	3.000,00	3.113,01	3.113,01	0,00	
	333	Tasa por utilización privativa o aprovechamiento especial por empresas explotadoras de servicios de telecomunicaciones.						
	334	Tasa por apertura de calas y zanjas						
	335	Tasa por ocupación de la vía pública con terrazas	160,00	160,00	160,00	120,00	0,00	
	336	Tasa por ocupación de la vía pública con suspensión temporal del tráfico rodado.	160,00	160,00	160,00	160,00	0,00	
	337	Tasas por aprovechamiento del vuelo						
	338	Compensación de Telefónica de España S.A.	1.300,00	1.300,00	1.556,07	1.556,07	0,00	
	339	Otras tasas por utilización privativa del dominio público	1.680,00	1.680,00	1.050,00	1.050,00	0,00	
*	34	Precios públicos	10.500,00	10.500,00	15.043,00	15.043,00	0,00	
	340	Servicios hospitalarios						
	341	Servicios asistenciales						
	342	Servicios educativos						
	343	Servicios deportivos						
	344	Entradas a museos, exposiciones, espectáculos.						

	450.60	Otras transferencias corrientes en cumplimiento de convenios suscritos con la Comunidad Autónoma.	1.900,00	1.900,00	1.780,00	0,00	1.780,00
	450.80	Otras subvenciones corrientes de la Administración General de la Comunidad Autónoma.	100,00	10.100,00	15.982,70	9.640,08	0,00
	451	De Organismos Autónomos y agencias de las Comunidades Autónomas.					
	452	De fundaciones de las Comunidades Autónomas					
	453	De sociedades mercantiles, entidades públicas empresariales y otros organismos públicos dependientes de las Comunidades Autónomas.					
+	46	De Entidades Locales	84.000,00	84.000,00	71.001,74	66.114,66	14.111,45
	461	De Diputaciones, Consejos o Cabildos	84.000,00	84.000,00	71.001,74	66.114,66	14.111,45
	462	De Ayuntamientos					
	463	De Mancomunidades					
	464	De Áreas Metropolitanas					
	465	De Comarcas					
	466	De Entidades que agrupan Municipios					
	467	De Consorcios					
	468	De Entidades locales Menores					
	47	De Empresas privadas					
	48	De familias e instituciones sin fines de lucro	1.000,00	1.000,00	0,00	0,00	0,00
+	49	Del exterior					
	490	Del Fondo Social Europeo					
	491	Del Fondo de Desarrollo Regional					
	492	Del Fondo de Cohesión					
	493	Del Fondo Europeo Agrícola de Garantía (FEAGA)					
	494	Del Fondo Europeo Agrícola de Desarrollo Rural (FEADER)					
	495	Del FEOGA-Orientación					
	496	Del Fondo Europeo de la Pesca (FEP)					
	497	Otras transferencias de la Unión Europea.					
	499	Otras transferencias del exterior, excluyendo la Unión Europea.					
5		INGRESOS PATRIMONIALES	13.600,00	13.600,00	16.379,01	16.379,01	600,00
+	50	Intereses de títulos y valores					
	500	Del Estado					
	501	De Organismos Autónomos y agencias.					
	504	De sociedades mercantiles estatales, entidades públicas empresariales y otros organismos públicos					
	505	De Comunidades Autónomas					
	506	De Entidades locales					
	507	De empresas privadas					
+	51	Intereses de anticipos y préstamos concedidos					
	511	A Organismos Autónomos y agencias.					
	514	A sociedades mercantiles, entidades públicas empresariales y otros organismos públicos					
	518	A familias e instituciones sin ánimo de lucro					
	52	Intereses de depósitos	2.000,00	2.000,00	2.100,01	2.100,01	0,00
+	53	Dividendos y participación beneficios					
	531	De Organismos Autónomos y agencias.					
	534	De Sociedades mercantiles, entidades públicas empresariales y otros organismos públicos.					
	534.00	De sociedades y entidades dependientes de las entidades locales					
	534.10	De sociedades y entidades no dependientes de las entidades locales					
	537	De empresas privadas					
+	54	Rentas de bienes inmuebles	4.500,00	4.500,00	5.475,00	5.475,00	0,00
	541	Arrendamientos de fincas urbanas	2.500,00	2.500,00	3.475,00	3.475,00	0,00
	542	Arrendamientos de fincas rústicas	2.000,00	2.000,00	2.000,00	2.000,00	0,00
	544	Censos					
	549	Otras rentas de bienes inmuebles					
+	55	Productos de concesiones y aprovechamientos especiales	7.100,00	7.100,00	8.804,00	8.804,00	600,00
	550	De concesiones administrativas con contraprestación periódica					
	551	De concesiones administrativas con contraprestación no periódica	7.100,00	7.100,00	8.804,00	8.804,00	600,00
	552	Derecho de superficie con contraprestación periódica					
	553	Derecho de superficie con contraprestación no periódica					
	554	Aprovechamientos agrícolas y forestales					
	554.00	Producto de explotaciones forestales					
	554.10	Fondo de mejora de montes					
	555	Aprovechamientos especiales con contraprestación					

	559	Otras concesiones y aprovechamientos				
3	59	Otros ingresos patrimoniales				
	591	Beneficios por realización de inversiones financieras				
	592	Ingresos por operaciones de intercambio financiero				
	599	Otros ingresos patrimoniales				
TOTAL INGRESOS DE OPERACIONES CORRIENTES			519.800,00	529.800,00	523.935,99	477.134,47
(1) Estimación Previsiones definitivas al final ejercicio - Presupuesto actualizado, incluyendo las modificaciones ya tramitadas y/o previstas tramitar hasta final de ejercicio.						
(2) Datos de ejecución acumulados a final del trimestre vencido						

Los totales coinciden con la Económica.

No olvide pulsar "Enviar" antes de abandonar el formulario





Enviar Incidencia

Ejecuciones trimestrales de las Entidades Locales. Trimestre 4 - Ejercicio 2018

Entidad Local: 09-43-029-AA-000 Blancafort (15359)

v.4.0.9-10.34.251.173

F.1.1.3 Desglose de Ingresos de capital y financieros

Comunicación ejecución trimestral correspondiente al 4º trimestre del ejercicio 2018

(Unidad: Euros)

No olvide pulsar "Enviar" antes de abandonar el formulario



Los totales coinciden con la Económica.

Desglose de los ingresos de operaciones de capital y financieras	Ejercicio Corriente				Ejercicios cerrados
	Previsiones Iniciales Presupuesto 2018	Estimación Previsiones definitivas al final de ejercicio (1)	Derechos Reconocidos Netos (2)	Recaudación Líquida (2)	Recaudación Líquida (2)
6 ENAJENACIÓN DE INVERSIONES REALES	0,00	0,00	0,00	0,00	0,00
60 De terrenos					
600 Venta de solares					
601 Venta de fincas rústicas					
602 Parcelas sobrantes de la vía pública					
603 Patrimonio público del suelo					
609 Otros terrenos.					
61 De las demás inversiones reales					
611 De inversiones de carácter inmaterial					
612 De objetos valiosos					
619 De otras inversiones reales					
68 Reintegros por operaciones de capital					
680 De ejercicios cerrados					
7 TRANSFERENCIAS DE CAPITAL	105.200,00	105.200,00	87.465,76	54.510,12	41.486,06
70 De la Administración General de la Entidad Local.					
71 De Organismos Autónomos de la Entidad Local					
72 De la Administración del Estado					
720 De la Administración General del Estado.					
721 De Organismos Autónomos y agencias estatales.					
721.00 Del Servicio Público de Empleo Estatal					
721.90 De otros Organismos Autónomos y agencias.					
722 De fundaciones estatales.					
723 De sociedades mercantiles estatales, entidades públicas empresariales y otros organismos públicos.					
723.00 De Loterías y Apuestas del Estado					
723.90 De otras sociedades mercantiles estatales, entidades públicas empresariales y otros organismos públicos					
73 De la Seguridad Social.					
74 De entes públicos y sociedades mercantiles de la Entidad local.					
740 De entes públicos.					
741 De sociedades mercantiles					
75 De Comunidades Autónomas	48.500,00	48.500,00	48.825,00	19.530,00	0,00
750 De la Administración General de las Comunidades Autónomas	48.500,00	48.500,00	48.825,00	19.530,00	0,00
750.00 Subvenciones afectas a la amortización de préstamos y operaciones financieras.					
750.02 Transferencias de capital en cumplimiento de convenios suscritos con la Comunidad Autónoma en materia de Servicios Sociales y Políticas de Igualdad.					
750.30 Transferencias de capital en cumplimiento de convenios suscritos con la Comunidad Autónoma en materia de Educación.					

	750.50	Transferencias de capital en cumplimiento de convenios suscritos con la Comunidad Autónoma en materia de Empleo y Desarrollo local.						
	750.60	Otras transferencias de capital en cumplimiento de convenios suscritos con la Comunidad Autónoma.						
	750.80	Otras transferencias de capital de la Administración General de la Comunidad Autónoma.	48.500,00	48.500,00	48.825,00	19.530,00	0,00	
	751	De Organismos Autónomos y agencias de las Comunidades Autónomas.						
	752	De fundaciones de las Comunidades Autónomas						
	753	De sociedades mercantiles, entidades públicas empresariales y otros organismos públicos dependientes de las Comunidades Autónomas.						
	76	De Entidades Locales	56.700,00	56.700,00	38.640,76	34.980,12	41.486,06	
	761	De Diputaciones, Consejos o Cabildos	53.000,00	53.000,00	34.980,12	34.980,12	37.825,42	
	762	De Ayuntamientos						
	763	De Mancomunidades						
	764	De Áreas Metropolitanas						
	765	De Comarcas	3.700,00	3.700,00	3.660,64	0,00	3.660,64	
	766	De otras Entidades que agrupan Municipios						
	767	De Consorcios						
	768	De Entidades locales Menores						
	77	De empresas privadas						
	78	De familias e instituciones sin fines de lucro						
	79	Del exterior						
	790	Del Fondo Social Europeo						
	791	Del Fondo de Desarrollo Regional						
	792	Del Fondo de Cohesión						
	793	Del Fondo Europeo Agrícola de Garantía (FEAGA)						
	794	Del Fondo Europeo Agrícola de Desarrollo Rural (FEADER)						
	795	Del FEOGA-Orientación						
	796	Del Fondo Europeo de la Pesca (FEP)						
	797	Otras transferencias de la Unión Europea						
	799	Otras transferencias del exterior, excluyendo la Unión Europea						
	8	ACTIVOS FINANCIEROS	0,00	25.000,00	0,00	0,00	0,00	
	80	Enajenación de deuda del sector público						
	800	Enajenación de deuda del sector público a corto plazo						
	800.00	Del Estado						
	800.10	De Comunidades Autónomas						
	800.20	De Entidades locales						
	801	Enajenación de deuda del sector público a largo plazo						
	801.00	Del Estado						
	801.10	De Comunidades Autónomas						
	801.20	De Entidades locales						
	81	Enajenación de obligaciones y bonos fuera del sector público						
	810	Enajenación de obligaciones y bonos fuera del sector público a corto plazo						
	811	Enajenación de obligaciones y bonos fuera del sector público a largo plazo						
	82	Reintegro de préstamos y anticipos concedidos al sector público						
	820	Reintegro de préstamos y anticipos concedidos al sector público a corto plazo						
	820.00	Del Estado						
	820.10	De Comunidades Autónomas						
	820.20	De Entidades locales						
	821	Reintegro de préstamos y anticipos concedidos al sector público a largo plazo						
	821.00	Del Estado						
	821.10	De Comunidades Autónomas						
	821.20	De Entidades locales						
	83	Reintegros de préstamos de fuera del sector público						
	830	Reintegros de préstamos de fuera del sector público a corto plazo.						
	831	Reintegros de préstamos de fuera del sector público a largo plazo.						
	84	Devolución de depósitos y fianzas constituidos						
	840	Devolución de depósitos						
	841	Devolución de fianzas						
	85	Enajenación de acciones y participaciones del sector público.						
	86	Enajenación de acciones y participaciones fuera del sector público.						
	87	Remanente de tesorería						

		0,00	25.000,00	0,00	0,00	0,00	
	870	Remanente de tesorería.					0,00
	870.00	Para gastos generales					0,00
	870.10	Para gastos con financiación afectada					0,00
	9	PASIVOS FINANCIEROS					0,00
	90	Emisión de Deuda Pública en euros					
	900	Emisión de Deuda Pública en euros a corto plazo.					
	901	Emisión de Deuda Pública en euros a largo plazo.					
	91	Préstamos recibidos en euros					
	910	Préstamos recibidos a corto plazo de entes del sector público.					
	911	Préstamos recibidos a largo plazo de entes del sector público.					
	912	Préstamos recibidos a corto plazo de entes de fuera del sector público.					
	913	Préstamos recibidos a largo plazo de entes de fuera del sector público.					
	92	Emisión de Deuda Pública en moneda distinta del euro					
	920	Emisión de Deuda Pública en moneda distinta del euro a corto plazo.					
	921	Emisión de Deuda Pública en moneda distinta del euro a largo plazo.					
	93	Préstamos recibidos en moneda distinta del euro					
	930	Préstamos recibidos en moneda distinta del euro a corto plazo.					
	931	Préstamos recibidos en moneda distinta del euro a largo plazo.					
	94	Depósitos y fianzas recibidos					
	940	Depósitos recibidos					
	941	Fianzas recibidas					
	TOTAL INGRESOS DE OPERACIONES DE CAPITAL Y FINANCIERAS		105.200,00	130.200,00	87.465,76	54.510,12	41.486,06

(1) Estimación Previsiones definitivas al final ejercicio - Presupuesto actualizado, incluyendo las modificaciones ya tramitadas y/o previstas tramitar hasta final de ejercicio.
(2) Datos de ejecución acumulados a final del trimestre vencido

Los totales coinciden con la Económica.

No olvide pulsar "Enviar" antes de abandonar el formulario





Enviar Incidencia

Ejecuciones trimestrales de las Entidades Locales. Trimestre 4 - Ejercicio 2018

Entidad Local: **09-43-029-AA-000** **Blancafort** **(15359)**

v.4.0.9-10.34.251.173

F.1.1.4 Desglose de Gastos corrientes

Comunicación ejecución trimestral correspondiente al 4º trimestre del ejercicio 2018

(Unidad: Euros)

No olvide pulsar "Enviar" antes de abandonar el formulario



Los totales coinciden con la Económica.

Desglose de los gastos corrientes		Ejercicio Corriente				Ejercicios cerrados
		Créditos Iniciales Presupuesto 2018	Estimación Créditos definitivos al final de ejercicio (1)	Obligaciones Reconocidas Netas (2)	Pagos Líquidos (2)	Pagos Líquidos (2)
1	GASTOS DE PERSONAL	149.700,00	149.700,00	124.227,70	121.697,47	2.290,76
⊕	10 Órganos de gobierno y personal directivo	9.400,00	9.400,00	9.299,04	9.299,04	0,00
	100 Retribuciones básicas y otras remuneraciones de los miembros de los órganos de gobierno	9.400,00	9.400,00	9.299,04	9.299,04	0,00
	100.00 Retribuciones básicas	9.400,00	9.400,00	9.299,04	9.299,04	0,00
	100.01 Otras remuneraciones					
	101 Retribuciones básicas y otras remuneraciones del personal directivo					
	101.00 Retribuciones básicas					
	101.01 Otras remuneraciones					
	107 Contribuciones a planes y fondos de pensiones					
	107.00 De los miembros de los órganos de gobierno					
	107.01 Del personal directivo					
⊕	11 Personal eventual					
	110 Retribuciones básicas y otras remuneraciones de personal eventual					
	110.00 Retribuciones básicas					
	110.01 Retribuciones complementarias					
	110.02 Otras remuneraciones					
	117 Contribuciones a planes y fondos de pensiones					
⊕	12 Personal Funcionario	17.650,00	17.650,00	0,00	0,00	0,00
	120 Retribuciones básicas	7.500,00	7.500,00	0,00	0,00	0,00
	120.00 Sueldos del Grupo A1	7.500,00	7.500,00	0,00	0,00	0,00
	120.01 Sueldos del Grupo A2					
	120.02 Sueldos del Grupo B					
	120.03 Sueldos del Grupo C1					
	120.04 Sueldos del Grupo C2					
	120.05 Sueldos del Grupo E					
	120.06 Trienios					
	120.09 Otras retribuciones básicas					
	121 Retribuciones complementarias	10.150,00	10.150,00	0,00	0,00	0,00
	121.00 Complemento de destino	3.700,00	3.700,00	0,00	0,00	0,00
	121.01 Complemento específico	6.450,00	6.450,00	0,00	0,00	0,00
	121.03 Otros complementos					
	122 Retribuciones en especie					
	124 Retribuciones de funcionarios en prácticas					
	124.00 Sueldos del Grupo A1					
	124.01 Sueldos del Grupo A2					
	124.02 Sueldos del Grupo B					
	124.03 Sueldos del Grupo C1					

		124.04	Sueldos del Grupo C2							
		124.05	Sueldos del Grupo E							
		124.06	Trienios							
		124.09	Otras retribuciones básicas							
		127	Contribuciones a planes y fondos de pensiones							
+	13		Personal Laboral	81.200,00	81.200,00	81.058,95	81.058,95	0,00		
	130		Laboral Fijo	71.300,00	71.300,00	73.394,01	73.394,01	0,00		
		130.00	Retribuciones básicas	71.300,00	71.300,00	73.394,01	73.394,01	0,00		
		130.01	Horas extraordinarias							
		130.02	Otras remuneraciones							
	131		Laboral temporal	9.900,00	9.900,00	7.664,94	7.664,94	0,00		
	132		Retribuciones en especie							
	137		Contribuciones a planes y fondos de pensiones							
+	14		Otro personal							
	143		Otro personal							
	147		Contribuciones a planes y fondos de pensiones							
+	15		Incentivos al rendimiento	3.700,00	3.700,00	3.702,63	3.702,63	0,00		
	150		Productividad	3.700,00	3.700,00	3.702,63	3.702,63	0,00		
	151		Gratificaciones							
	152		Otros incentivos al rendimiento							
	153		Complemento de dedicación especial							
+	16		Cuotas, prestaciones y gastos sociales a cargo del empleador	37.750,00	37.750,00	30.167,08	27.636,85	2.290,76		
	160		Cuotas sociales	37.750,00	37.750,00	30.167,08	27.636,85	2.290,76		
		160.00	Seguridad Social	37.750,00	37.750,00	30.167,08	27.636,85	2.290,76		
		160.08	Asistencia médico-farmacéutica							
		160.09	Otras cuotas							
	161		Prestaciones sociales							
		161.03	Pensiones excepcionales							
		161.04	Indemnizaciones al personal laboral por jubilaciones anticipadas							
		161.05	Pensiones a cargo de la Entidad local							
		161.07	Asistencia médico-farmacéutica a pensionistas							
	162		Gastos sociales del personal							
		162.00	Formación y perfeccionamiento del personal							
		162.01	Economatos y comedores							
		162.02	Transporte de personal							
		162.04	Acción social							
		162.05	Seguros							
		162.09	Otros gastos sociales							
	164		Complemento familiar							
2			GASTOS EN BIENES CORRIENTES Y SERVICIOS	234.800,00	234.800,00	211.487,78	202.495,59	14.052,66		
+	20		Arrendamientos y cánones							
	200		Arrendamientos de terrenos y bienes naturales							
	202		Arrendamientos de edificios y otras construcciones							
	203		Arrendamientos de maquinaria, instalaciones y utillaje							
	204		Arrendamientos de material de transporte							
	205		Arrendamientos de mobiliario y enseres							
	206		Arrendamientos de equipos para procesos de información							
	208		Arrendamientos de otro inmovilizado material							
	209		Cánones							
+	21		Reparaciones, mantenimiento y conservación	59.000,00	59.000,00	49.607,15	48.137,33	4.283,72		
	210		Infraestructuras y bienes naturales	18.000,00	18.000,00	21.695,55	21.695,55	3.622,80		
	212		Edificios y otras construcciones	33.000,00	33.000,00	19.497,48	18.123,56	49,36		
	213		Maquinaria, instalaciones técnicas y utillaje	3.000,00	3.000,00	4.239,04	4.153,67	611,56		
	214		Elementos de transporte							
	215		Mobiliario							
	216		Equipos para procesos de información	5.000,00	5.000,00	4.175,08	4.164,55	0,00		
	219		Otro inmovilizado material							
+	22		Material, suministros y otros	164.300,00	164.300,00	156.946,80	149.424,43	9.548,94		
	220		Material de oficina	1.500,00	1.500,00	809,23	682,70	40,33		
		220.00	Ordinario no inventariable	1.000,00	1.000,00	627,23	500,70	40,33		

	220.01	Prensa, revistas, libros y otras publicaciones	500,00	500,00	182,00	182,00	0,00
	220.02	Material informático no inventariable					
	221	Suministros	67.700,00	67.700,00	59.992,65	55.729,56	7.547,56
	221.00	Energía eléctrica	31.700,00	31.700,00	27.452,06	27.174,01	1.611,37
	221.01	Agua	23.000,00	23.000,00	19.332,55	17.971,95	4.403,93
	221.02	Gas					
	221.03	Combustibles y carburantes	9.000,00	9.000,00	8.744,07	7.777,72	1.348,83
	221.04	Vestuario					
	221.05	Productos alimenticios					
	221.06	Productos farmacéuticos y material sanitario					
	221.10	Productos de limpieza y aseo	1.000,00	1.000,00	1.168,74	995,23	136,21
	221.11	Suministros de repuestos de maquinaria, utillaje y elementos de transporte	1.000,00	1.000,00	137,30	101,51	0,00
	221.12	Suministros de material electrónico, eléctrico y de telecomunicaciones					
	221.13	Manutención de animales					
	221.99	Otros suministros	2.000,00	2.000,00	3.157,93	1.709,14	47,22
	222	Comunicaciones	3.400,00	3.400,00	2.613,06	2.613,06	0,00
	222.00	Servicios de Telecomunicaciones	3.300,00	3.300,00	2.518,81	2.518,81	0,00
	222.01	Postales	100,00	100,00	94,25	94,25	0,00
	222.02	Telegráficas					
	222.03	Informáticas					
	222.99	Otros gastos en comunicaciones					
	223	Transportes					
	224	Primas de seguros	4.500,00	4.500,00	4.181,90	4.181,90	0,00
	225	Tributos	14.500,00	14.500,00	14.244,92	14.244,92	0,00
	225.00	Tributos estatales					
	225.01	Tributos de las Comunidades Autónomas	14.500,00	14.500,00	14.244,92	14.244,92	0,00
	225.02	Tributos de las Entidades locales					
	226	Gastos diversos	56.700,00	56.700,00	62.425,58	60.079,33	518,51
	226.01	Atenciones protocolarias y representativas	3.000,00	3.000,00	3.172,59	2.945,60	253,82
	226.02	Publicidad y propaganda	1.000,00	1.000,00	1.053,79	1.053,79	264,69
	226.03	Publicación en Diarios Oficiales					
	226.04	Jurídicos, contenciosos					
	226.06	Reuniones, conferencias y cursos					
	226.07	Oposiciones y pruebas selectivas					
	226.09	Actividades culturales y deportivas	8.000,00	8.000,00	10.777,55	8.709,55	0,00
	226.99	Otros gastos diversos	44.700,00	44.700,00	47.421,65	47.370,39	0,00
	227	Trabajos realizados por otras empresas y profesionales	16.000,00	16.000,00	12.679,46	11.892,96	1.442,54
	227.00	Limpieza y aseo	3.000,00	3.000,00	1.991,66	1.205,16	1.442,54
	227.01	Seguridad					
	227.02	Valoraciones y peritajes					
	227.04	Custodia, depósito y almacenaje					
	227.05	Procesos electorales					
	227.06	Estudios y trabajos técnicos	3.000,00	3.000,00	3.027,70	3.027,70	0,00
	227.08	Servicios de recaudación a favor de la entidad	10.000,00	10.000,00	7.660,10	7.660,10	0,00
	227.99	Otros trabajos realizados por otras empresas y profesionales					
	23	Indemnizaciones por razón del servicio	5.500,00	5.500,00	4.631,33	4.631,33	0,00
	230	Dietas	4.500,00	4.500,00	3.777,40	3.777,40	0,00
	230.00	De los miembros de los órganos de gobierno	4.500,00	4.500,00	3.777,40	3.777,40	0,00
	230.10	Del personal directivo					
	230.20	Del personal no directivo					
	231	Locomoción	1.000,00	1.000,00	853,93	853,93	0,00
	231.00	De los miembros de los órganos de gobierno	900,00	500,00	507,68	507,68	0,00
	231.10	Del personal directivo					
	231.20	Del personal no directivo	900,00	500,00	346,25	346,25	0,00
	233	Otras indemnizaciones					
	24	Gastos de publicaciones	5.000,00	5.000,00	0,00	0,00	0,00
	240	Gastos de edición y distribución	5.000,00	5.000,00	0,00	0,00	0,00
	25	Trabajos realizados por administraciones públicas y otras entidades públicas	1.000,00	1.000,00	302,50	302,50	220,00
	26	Trabajos realizados por Instituciones sin fines de lucro					
	3	GASTOS FINANCIEROS	0,00	0,00	0,00	0,00	0,00
	30	De Deuda Pública en euros					

	300	Intereses					
	301	Gastos de emisión, modificación y cancelación					
	309	Otros gastos financieros de Deuda Pública					
31		De préstamos y otras operaciones financieras en euros					
	310	Intereses					
	311	Gastos de formalización, modificación y cancelación					
	319	Otros gastos financieros de préstamos y otras operaciones financieras en euros					
32		De Deuda Pública en moneda distinta del euro					
	320	Intereses					
	321	Gastos de emisión, modificación y cancelación					
	322	Diferencias de cambio					
	329	Otros gastos financieros de Deuda Pública en moneda distinta del euro					
33		De préstamos y otras operaciones financieras en moneda distinta del euro					
	330	Intereses					
	331	Gastos de formalización, modificación y cancelación					
	332	Diferencias de cambio					
	339	Otros gastos financieros de préstamos y otras operaciones financieras en moneda distinta del euro					
34		De depósitos, fianzas y otros					
	340	Intereses de depósitos					
	341	Intereses de fianzas					
35		Intereses de demora y otros gastos financieros					
	352	Intereses de demora					
	353	Operaciones de Intercambio financiero					
	357	Ejecución de avales					
	358	Intereses por operaciones de arrendamiento financiero (leasing)					
	359	Otros gastos financieros					
4		TRANSFERENCIAS CORRIENTES	65.500,00	75.500,00	70.689,77	64.526,63	5.224,00
	40	A la Administración General de la Entidad Local					
	41	A Organismos Autónomos de la Entidad Local					
42		A la Administración del Estado					
	420	A la Administración General del Estado					
	421	A Organismos Autónomos y agencias del Estado					
	421.00	Ai Servicio Público de Empleo Estatal					
	421.10	A otros organismos autónomos					
	422	A Fundaciones estatales					
	423	A sociedades mercantiles estatales, entidades públicas empresariales y otros organismos públicos					
	423.00	Subvenciones para fomento del empleo					
	423.10	Subvenciones para bonificación de intereses y primas de seguros					
	423.20	Subvenciones para reducir el precio a pagar por los consumidores					
	423.90	Otras subvenciones a sociedades mercantiles estatales, entidades públicas empresariales y otros organismos públicos					
	43	A la Seguridad Social					
44		A entes públicos y sociedades mercantiles de la Entidad Local					
	440	Subvenciones para fomento del empleo					
	441	Subvenciones para bonificación de Intereses y primas de seguros					
	442	Subvenciones para reducir el precio a pagar por los consumidores					
	449	Otras subvenciones a entes públicos y sociedades mercantiles de la Entidad Local					
45		A Comunidades Autónomas					
	450	A la Administración General de las Comunidades Autónomas					
	451	A Organismos Autónomos y agencias de las Comunidades Autónomas					
	452	A fundaciones de las Comunidades Autónomas					
	453	A sociedades mercantiles, entidades públicas empresariales y otros organismos públicos dependientes de las Comunidades Autónomas					
	453.00	Subvenciones para fomento del empleo					
	453.10	Subvenciones para bonificación de intereses y primas de seguros					
	453.20	Subvenciones para reducir el precio a pagar por los consumidores					
	453.90	Otras subvenciones a sociedades mercantiles, entidades públicas empresariales y otros organismos públicos dependientes de las Comunidades Autónomas					
	46	A Entidades Locales					

		50.500,00	50.500,00	50.207,07	46.965,07	3.124,00
461	A Diputaciones, Consejos o Cabildos Insulares					
462	A Ayuntamientos					
463	A Mancomunidades					
464	A Áreas Metropolitanas					
465	A Comarcas	50.140,00	50.140,00	49.877,57	46.635,57	3.124,00
466	A otras Entidades que agrupen municipios	360,00	360,00	329,50	329,50	0,00
467	A Consorcios					
468	A Entidades Locales Menores					
47	A Empresas privadas	10.000,00	20.000,00	15.982,70	13.061,56	0,00
470	Subvenciones para fomento del empleo					
471	Subvenciones para bonificación de intereses y primas de seguros					
472	Subvenciones para reducir el precio a pagar por los consumidores					
479	Otras subvenciones a Empresas privadas	10.000,00	20.000,00	15.982,70	13.061,56	0,00
48	A Familias e Instituciones sin fines de lucro	5.000,00	5.000,00	4.500,00	4.500,00	2.100,00
49	Al exterior					
5	FONDO DE CONTINGENCIA Y OTROS IMPREVISTOS	0,00	0,00	0,00	0,00	0,00
50	Dotación al Fondo de Contingencia de ejecución presupuestaria					
500	Fondo de Contingencia Art. 31 de la Ley Organica 2/2012, de Estabilidad Presupuestaria y Sostenibilidad Financiera					
501	Otros imprevistos					
TOTAL GASTOS DE OPERACIONES CORRIENTES		450.000,00	460.000,00	406.405,25	388.719,69	21.567,42

(1) Estimación Créditos definitivos al final ejercicio - Presupuesto actualizado, incluyendo las modificaciones ya tramitadas y/o previstas tramitar hasta final de ejercicio.

(2) Datos de ejecución acumulados a final del trimestre vencido

Los totales coinciden con la Económica.

No olvide pulsar "Enviar" antes de abandonar el formulario





Enviar Incidencia

Ejecuciones trimestrales de las Entidades Locales. Trimestre 4 - Ejercicio 2018

Entidad Local: **09-43-029-AA-000** **Blancafort** **(15359)**

v.4.0.9-10.34.251.173

F.1.1.8 Remanente de Tesorería

Comunicación ejecución trimestral correspondiente al 4º trimestre del ejercicio 2018

(Unidad: Euros)

	CÓDIGO	Situación a final trimestre vencido	Confirm. importe cero (*)
1.(+) FONDOS LÍQUIDOS	R29t	731.438,62	
2.(+) TOTAL DERECHOS PENDIENTES DE COBRO	R09t	139.124,87	
(+) Del Presupuesto corriente	R01	79.757,16	
(+) De Presupuestos cerrados	R02	57.624,75	
(+) De Otras operaciones no presupuestarias	R04	1.742,96	
3.(-) TOTAL OBLIGACIONES PENDIENTES DE PAGO	R19t	21.690,86	
(+) Del Presupuesto corriente	R11	17.685,56	
(+) De Presupuestos cerrados	R12	0,00	
(+) De Operaciones no presupuestarias	R15	4.005,30	
4.(+) PARTIDAS PENDIENTES DE APLICACIÓN	R89t	0,00	
(-) Cobros realizados pendientes de aplicación definitiva	R06	0,00	
(+) Pagos realizados pendientes de aplicación definitiva	R16	0,00	
I. REMANENTE DE TESORERÍA TOTAL (1+2-3+4)	R39t	848.872,63	
II. Saldos de dudoso cobro	R41	42.420,20	<input type="checkbox"/>
III. Exceso de financiación afectada	R42	0,00	<input checked="" type="checkbox"/>
IV. REMANENTE DE TESORERÍA PARA GASTOS GENERALES (I-II-III)	R49t	806.452,43	
V. Saldo de obligaciones pendientes de aplicar al Presupuesto a final de período	R59t	0,00	<input checked="" type="checkbox"/>
VI. Saldo de acreedores por devolución de ingresos a final de período	R69t	0,00	<input checked="" type="checkbox"/>
VII. REMANENTE DE TESORERÍA PARA GASTOS GENERALES AJUSTADO(IV-V-VI)	R79t	806.452,43	

(*) Si el importe a reflejar es cero, marcar en este campo para confirmar.

No olvide pulsar "Enviar" antes de abandonar el formulario





Enviar Incidencia

Ejecuciones trimestrales de las Entidades Locales. Trimestre 4 - Ejercicio 2018

Entidad Local: 09-43-029-AA-000

Blancafort

(15359)

v.4.0.9-10.34.251.173

F.1.1.9 Calendario y Presupuesto de Tesoreria

En este formulario los datos se envían automáticamente.

VOLVER

IMPRIMIR

(Importes en EUROS)

CONCEPTO	RECAUDACION/PAGOS REALES		
	RECAUDACIÓN/PAGOS ACUMULADA HASTA EL 31/12/2018		
	CORRIENTE	CERRADOS	TOTAL (1)
Fondos líquidos al inicio del periodo (1)			732.081,98
Cobros presupuestarios	531.644,59	93.492,14	625.136,73
1. Impuestos directos	120.179,46	6.308,03	126.487,49
2. Impuestos indirectos	26.619,78	194,45	26.814,23
3. Tasas y otros ingresos	133.842,08	12.219,36	146.061,44
4. Transferencias corrientes	180.114,14	32.684,24	212.798,38
5. Ingresos patrimoniales	16.379,01	600,00	16.979,01
6. Enajenación de inversiones reales	0,00	0,00	0,00
7. Transferencias de capital	54.510,12	41.486,06	95.996,18
8. Activos financieros	0,00	0,00	0,00
9. Pasivos financieros	0,00	0,00	0,00
Cobros no presupuestarios	0,00	0,00	0,00
Cobros realizados pendientes de aplicación definitiva	0,00	0,00	0,00
Pagos Presupuestarios	555.422,05	70.167,92	625.589,97
1. Gastos de personal	121.697,47	2.290,76	123.988,23
2. Gastos en bienes corrientes y servicios	202.495,59	14.052,66	216.548,25
3. Gastos financieros	0,00	0,00	0,00
4. Transferencias corrientes	64.526,63	5.224,00	69.750,63
5. Fondo de contingencia y Otros imprevistos	0,00	0,00	0,00
6. Inversiones reales	166.702,36	48.600,50	215.302,86
7. Transferencias de capital	0,00	0,00	0,00
8. Activos financieros	0,00	0,00	0,00
9. Pasivos financieros	0,00	0,00	0,00
Pagos no presupuestarios	190,12	0,00	190,12
Pagos realizados pendientes de aplicación definitiva	0,00	0,00	0,00
Fondos líquidos al final del periodo			731.438,62

OBSERVACIONES

(1) En el concepto "Fondos líquidos al inicio del periodo" se reflejará:

- En la columna "Trimestre cerrado Recaudación/Pagos acumulada al final del trimestre vencido" el importe del Fondo líquido existente al COMIENZO DEL EJERCICIO 2018 (a 01-01-2018).

En este formulario los datos se envían automáticamente.

VOLVER

IMPRIMIR



Enviar Incidencia

Ejecuciones trimestrales de las Entidades Locales. Trimestre 4 - Ejercicio 2018

Entidad Local: **09-43-029-AA-000** **Blancafort** **(15359)**

v.4.0.9-10.34.251.173

F1.1.10 - Resumen de Estado de ejecución del presupuesto

(Importes en EUROS)

Los datos se envían automáticamente



INGRESOS	DERECHOS PENDIENTES DE COBRO A 31/12/2017 (EJERCICIOS CERRADOS)	DERECHOS RECONOCIDOS NETOS HASTA EL FIN DEL AÑO (ACUMULADO)	RECAUDACIÓN LÍQUIDA DEL EJERCICIO CORRIENTE HASTA EL FINAL DEL TRIMESTRE (ACDA)	RECAUDACIÓN LÍQUIDA DEL EJERCICIO CERRADOS HASTA EL FINAL DEL TRIMESTRE (ACDO)	DERECHOS PENDIENTES DE COBRO AL 31/12/2018		
					DE EJERCICIOS CERRADOS	DE EJERCICIOS CORRIENTES	TOTAL
Total Ingresos	151.768,40	612.859,01	533.101,85	93.492,14	57.624,79	79.757,16	137.381,91
1 Impuestos directos	51.642,08	130.610,92	120.179,46	6.308,03	45.334,05	10.431,46	55.765,51
2 Impuestos indirectos	194,45	26.619,78	26.619,78	194,45	0,00	0,00	0,00
3 Tasas y otros ingresos	16.113,66	147.203,37	133.842,08	12.219,36	3.894,30	13.361,29	17.255,59
4 Transferencias corrientes	41.080,64	204.580,17	181.571,40	32.684,24	8.396,40	23.008,77	31.405,17
5 Ingresos patrimoniales	600,00	16.379,01	16.379,01	600,00	0,00	0,00	0,00
6 Enajenación de Inversiones reales	0,00	0,00	0,00	0,00	0,00	0,00	0,00
7 Transferencias de capital	41.486,06	87.465,76	54.510,12	41.486,06	0,00	32.955,64	32.955,64
8 Activos financieros	0,00	0,00	0,00	0,00	0,00	0,00	0,00
9 Pasivos financieros	0,00	0,00	0,00	0,00	0,00	0,00	0,00

CONCEPTO	A 31/12/2017	A 31/12/2018
Derechos pendientes de cobro no presupuestarios	2.652,61	1.742,96
Cobros realizados pendientes de aplicación definitiva	0,00	0,00

GASTOS	OBLIGACIONES PENDIENTES DE PAGO A 31/12/2017 (CERRADOS)	OBLIGACIONES RECONOCIDAS NETOS HASTA EL FIN DEL AÑO (ACUMULADO)	PAGOS LÍQUIDOS DEL EJERCICIO CORRIENTE			PAGOS LÍQUIDOS DE EJERCICIOS CERRADOS	OBLIGACIONES PENDIENTES DE PAGO AL 31/12/2018						
			NO INCLUIDOS EN CÁLCULOS PERIODO MEDIO PAGO PROVEE.	INCLUIDOS EN CÁLCULOS PERIODO MEDIO PAGO PROVEE.	TOTAL		DE EJERCICIOS CERRADOS			DE EJERCICIOS CORRIENTES			TOTAL
							NO INCLUIDOS EN CÁLCULOS PERIODO MEDIO PAGO PROVEE.	INCLUIDOS EN CÁLCULOS PERIODO MEDIO PAGO PROVEE.	TOTAL	NO INCLUIDOS EN CÁLCULOS PERIODO MEDIO PAGO PROVEE.	INCLUIDOS EN CÁLCULOS PERIODO MEDIO PAGO PROVEE.	TOTAL	
Total Gastos	70.167,92	573.107,61	186.224,10	369.197,95	555.422,05	70.167,92	0,00	0,00	0,00	8.693,37	8.992,19	17.685,56	17.685,56
1 Gastos de personal	2.290,76	124.227,70	121.697,47	0,00	121.697,47	2.290,76	0,00	0,00	0,00	2.530,23	0,00	2.530,23	2.530,23
2 Gastos en bienes corrientes y servicios	14.052,66	211.487,78	0,00	202.495,59	202.495,59	14.052,66	0,00	0,00	0,00	0,00	8.992,19	8.992,19	8.992,19
3 Gastos financieros	0,00	0,00	0,00	0,00	0,00	0,00	0,00	0,00	0,00	0,00	0,00	0,00	0,00
4 Transferencias corrientes	5.224,00	70.689,77	64.526,63	0,00	64.526,63	5.224,00	0,00	0,00	0,00	6.163,14	0,00	6.163,14	6.163,14
5 Fondo de contingencia y Otros imprevistos	0,00	0,00	0,00	0,00	0,00	0,00	0,00	0,00	0,00	0,00	0,00	0,00	0,00
6 Inversiones reales	48.600,50	166.702,36	0,00	166.702,36	166.702,36	48.600,50	0,00	0,00	0,00	0,00	0,00	0,00	0,00
7 Transferencias de capital	0,00	0,00	0,00	0,00	0,00	0,00	0,00	0,00	0,00	0,00	0,00	0,00	0,00
8 Activos financieros	0,00	0,00	0,00	0,00	0,00	0,00	0,00	0,00	0,00	0,00	0,00	0,00	0,00
9 Pasivos financieros	0,00	0,00	0,00	0,00	0,00	0,00	0,00	0,00	0,00	0,00	0,00	0,00	0,00

CONCEPTO	A 31/12/2017	A 31/12/2018
Obligaciones pendientes de pago no presupuestarias	5.064,24	4.005,30
Pagos realizados pendientes de aplicación definitiva	0,00	0,00
Saldo de obligaciones pendientes de aplicar al Presupuesto	0,00	0,00
Saldo de acreedoras por devolución de ingresos a final de periodo	0,00	0,00
Saldos de dudoso cobro	38.215,43	42.420,20
Exceso de financiación afectada	0,00	0,00
RT gastos generales	773.055,40	806.452,43
RT gastos generales ajustado	773.055,40	806.452,43
Saldos de dudoso cobro/Derechos pendientes de cobro	0,24	0,30
Saldo de obligaciones pendientes de aplicar al Presupuesto/Obligaciones reconocidas netas	0,00	0,00

Los datos se envían automáticamente





Enviar Incidencia

Ejecuciones trimestrales de las Entidades Locales. Trimestre 4 - Ejercicio 2018

Entidad Local: **09-43-029-AA-000** **Blancafort** (15359)

v.4.0.9-10.34.251.173

F1.1.12 - Dotación de plantillas y retribuciones



Se cumplimentará un cuadro para cada uno de los sectores de actividad de la Entidad

Sectores a considerar (X = con datos)

- X - Administración General de la Entidad Local y resto de sectores
- Policía Local (personal que presta servicios en la Policía Local)
 - Sector Asistencia social y de dependencia
 - Sector Sanitario (personal que presta servicio en las Instituciones del Servicio Nacional de Salud)
 - Educativo Universitario (personal que presta servicio en las Universidades)
 - Educativo no universitario (personal que presta servicio en centros de la docencia no universitaria)
 - Administración de Justicia (personal que presta servicio en juzgados y tribunales)

Datos de Plantillas y retribuciones de un determinado sectorAdministración General de la Entidad Local y resto de sectores Número total de efectivos **10**Importe total de Gastos **124227,70****Modelo para cada sector de actividad**

(Importe en EUROS)

GRUPO DE PERSONAL	DOTACIÓN DE PLANTILLAS A FIN DE TRIMESTRE VENCIDO	OBLIGACIONES RECONOCIDAS A FIN DE TRIMESTRE VENCIDO (ARTÍCULOS: 10,11,12,13,14,15)					ASISTENCIAS A ÓRGANOS DE GOBIERNO (CAPÍTULO 2)
		BASICAS	COMPLEMENTARIAS	INCENTIVOS AL RENDIMIENTO	PLANES DE PENSIONES	TOTAL RETRIBUCIONES	
Titulares de los Organos de Gobierno	1	9.299,04	0,00	0,00	0,00	9.299,04	3.600,00
Personal Directivo	0	0,00	0,00	0,00	0,00	0,00	0,00
Personal eventual	0	0,00	0,00	0,00	0,00	0,00	0,00
Funcionarios de carrera	0	0,00	0,00	0,00	0,00	0,00	0,00
Funcionarios Interinos	0	0,00	0,00	0,00	0,00	0,00	0,00
Funcionarios en prácticas	0	0,00	0,00	0,00	0,00	0,00	0,00
Laboral fijo	5	73.394,01	0,00	3.702,63	0,00	77.096,64	0,00
Laboral temporal	4	7.664,94	0,00	0,00	0,00	7.664,94	0,00
Otro personal	0	0,00	0,00	0,00	0,00	0,00	0,00
Total	10	90.357,99	0,00	3.702,63	0,00	94.060,62	3.600,00

Gastos Comunes sin distribuir por tipos de personal

RETRIBUCIÓN (ARTÍCULO 16)	OBLIGACIONES RECONOCIDAS NETAS A FIN DE TRIMESTRE VENCIDO
Acción social	0,00
Seguridad Social	30.167,08
Resto del artículo 16 = Resto de Cuotas, prestaciones y gastos sociales a cargo del empleador	0,00
Total gastos comunes	30.167,08

OBSERVACIONES

VOLVER

IMPRIMIR



Enviar Incidencia

Ejecuciones trimestrales de las Entidades Locales. Trimestre 4 - Ejercicio 2018

Entidad Local: 09-43-029-AA-000

Blancafort

(15359)

v.4.0.9-10.34.251.173

F.1.1.17 - Beneficios fiscales y su impacto en la recaudación

(Importes en EUROS)

TRIBUTOS	DRN SIN BENEFICIOS FISCALES	EXISTENCIA BENEFICIOS FISCALES VOLUNTARIOS	IMPORTE BENEFICIOS FISCALES OBLIGATORIOS	IMPORTE BENEFICIOS FISCALES VOLUNTARIOS	IMPORTE BENEFICIOS FISCALES COMPENSADOS POR LA AGE	DRN CON BENEFICIOS FISCALES	RECAUDACIÓN	IMPACTO EN LA RECAUDACIÓN	
								% RECAUDACIÓN EJERCICIO ACTUAL/DRN SIN BENEFICIOS FISCALES	% RECAUDACIÓN EJERCICIO ACTUAL/DRN CON BENEFICIOS FISCALES
IMPUESTOS	173.122,03		14.980,46	500,70	0,00	157.640,87	146.799,24	84,79	93,12
112: Impuesto sobre Bienes Inmuebles. Bienes Inmuebles de Naturaleza Rústica.	5.531,84	si	0,00	500,70	0,00	5.031,14	4.782,50	86,45	95,05
113: Impuesto sobre Bienes Inmuebles. Bienes Inmuebles de Naturaleza Urbana.	103.040,71	no	10.113,16	0,00	0,00	92.927,55	85.500,59	82,97	92,00
114: Impuesto sobre Bienes Inmuebles. Bienes Inmuebles de características especiales.	0,00	no	0,00	0,00	0,00	0,00	0,00	0,00	0,00
115: Impuesto sobre Vehículos de Tracción Mecánica	34.901,10	no	4.867,30	0,00	0,00	30.033,80	26.867,77	76,98	89,45
116: Impuesto sobre Incremento del Valor de los Terrenos de Naturaleza Urbana	627,65	no	0,00	0,00	0,00	627,65	627,65	100,00	100,00
130: Impuesto sobre Actividades Económicas	2.400,95	no	0,00	0,00	0,00	2.400,95	2.400,95	100,00	100,00
290: Impuesto sobre construcciones, instalaciones y obras	26.619,78	no	0,00	0,00	0,00	26.619,78	26.619,78	100,00	100,00
TASAS	115.466,61	no	0,00	0,00	0,00	115.466,61	115.466,61	100,00	100,00
CONTRIBUCIONES ESPECIALES	0,00	no	0,00	0,00	0,00	0,00	0,00	0,00	0,00

EXPLICACIÓN DE BENEFICIOS FISCALES EN IMPUESTOS	IMPORTE TOTAL
Impuesto sobre Bienes Inmuebles	10.613,86
Bonificación por empresas de urbanización (art. 73.1 TRLRHL)	0,00
Bonificación por viviendas de protección oficial (art. 73.2 TRLRHL)	0,00
Bonificación por bienes rústicos de cooperativas agrarias (art. 73.3 TRLRHL)	0,00
Bonificación por bienes inmuebles en asentamientos de población singulares (art. 74.1 TRLRHL)	0,00
Bonificación por cultivos, aprovechamientos o uso de construcciones (art. 74.2 TRLRHL)	10.081,28
Bonificación por inmuebles de organismos de investigación y universidades (art. 74.2 bis TRLRHL)	0,00
Bonificación por BICEs atendiendo a lo diferentes grupos de estos bienes (art. 74.3 TRLRHL)	0,00
Bonificación por familia numerosa (art. 74.4 TRLRHL)	0,00
Bonificación por instalaciones de sistemas de aprovechamiento energético (art. 74.5 TRLRHL)	0,00
Exención a favor de centros educativos concertados (art. 7.1 Ley 22/1993)	0,00
Otros beneficios fiscales no incluidos anteriormente	532,58
Impuesto sobre Vehículos Tracción Mecánica	4.867,30
Exención a favor de vehículos oficiales (art. 93.1 a) TRLRHL)	31,40
Exención a favor de vehículos de representación diplomática (art. 93.1 b) TRLRHL)	0,00
Exención a favor de vehículos por aplicación de tratados internacionales (art. 93.1 c) TRLRHL)	0,00
Exención a favor de ambulancias y vehículos de asistencia sanitaria (art. 93.1 d) TRLRHL)	0,00
Exención a favor de vehículos para personas de movilidad reducida (art. 93.1 e) TRLRHL)	456,60
Exención a favor de vehículos destinados al transporte público urbano (art. 93.1 f) TRLRHL)	0,00
Exención a favor de tractores y remolques con Cartilla de Inspección Agrícola (art. 93.1 g) TRLRHL)	4.379,30

Bonificación por tipo de carburante (art. 95.6 a) TRLRHL)	0,00
Bonificación por tipo de motor (art. 95.6 b) TRLRHL)	0,00
Bonificación por vehículos históricos (art. 95.6 c) TRLRHL)	0,00
Otros beneficios fiscales no incluidos anteriormente	0,00
Impuesto sobre Incremento del Valor de los Terrenos de Naturaleza Urbana	0,00
Exención por constitución y transmisión de derechos de servidumbre (art. 105.1 a) TRLRHL)	0,00
Exención por transmisión de bienes de Conjunto Histórico-Artístico (art. 105.1 b) TRLRHL)	0,00
Exenciones por razón del sujeto (art. 105.2 TRLRHL)	0,00
Bonificación por transmisiones "mortis causa" a favor de familiares citados en art. 108.4 TRLRHL)	0,00
Otros beneficios fiscales no incluidos anteriormente	0,00
Impuesto sobre Actividades Económicas	0,00
Bonificación a favor de cooperativas fiscalmente protegidas (art. 88.1.a) TRLRHL)	0,00
Bonificación por inicio de actividad (arts. 88.1.b) y 88.2.a) TRLRHL)	0,00
Bonificación por creación de empleo (art. 88.2.b) TRLRHL)	0,00
Bonificación por utilización de energías renovables (art. 88.2.c) TRLRHL)	0,00
Bonificación por rendimientos netos negativos o de cuantía mínima (art. 88.2.d) TRLRHL)	0,00
Otros beneficios fiscales no incluidos anteriormente	0,00
Impuesto sobre construcciones, instalaciones y obras	0,00
Exención por razón del sujeto con el destino citado en art. 100.2 TRLRHL)	0,00
Bonificación por construcciones, instalaciones y obras de especial interés (art. 103.2 a) TRLRHL)	0,00
Bonificación por especial aprovechamiento energético (art. 103.2 b) TRLRHL)	0,00
Bonificación por planes de fomento de inversiones privadas en infraestructuras (art. 103.2 c) TRLRHL)	0,00
Bonificación por viviendas de protección oficial (art. 103.2 d) TRLRHL)	0,00
Bonificación por accesibilidad y habitabilidad de discapacitados (art. 103.2 e) TRLRHL)	0,00
Otros beneficios fiscales no incluidos anteriormente	0,00

NOTA: la explicación de beneficios fiscales en impuestos es de cumplimentación obligatoria para las entidades locales de cesión

En este formulario los datos se envían automáticamente.

VOLVER

IMPRIMIR



Enviar Incidencia

Ejecuciones trimestrales de las Entidades Locales. Trimestre 4 - Ejercicio 2018

Entidad Local: **09-43-029-AA-000**

Blancafort

(15359)

v.4.0.9-10.34.251.173

F1.1.B1 Ajustes contemplados en el Informe de Evaluación para relacionar el saldo resultante de Ingresos y Gastos previsto a final de ejercicio con la capacidad o necesidad de financiación calculada conforme a las normas del Sistema Europeo de Cuentas.



Importes en euros.

Identificador	Concepto: Estimación del Resultado operaciones no financieras del ejercicio (Cap 1 a 7 de Ingresos - Cap 1 a 7 de Gastos) a final del ejercicio	Importe Ajuste aplicado al saldo presupuestario Inicial 2018 (+/-)	Estimación de los ajustes a aplicar a los importes de ingresos y gastos a final del ejercicio.	Observaciones
GR000	Ajuste por recaudación Ingresos Capitulo 1	-4.278,68	-4.123,43	
GR000b	Ajuste por recaudación Ingresos Capitulo 2	208,48	194,45	
GR000c	Ajuste por recaudación Ingresos Capitulo 3	-172,70	-1.141,93	
GR001	(+)Ajuste por liquidación PTE - 2008	0,00	0,00	
GR002	(+)Ajuste por liquidación PTE - 2009	0,00	0,00	
GR002b	(+/-) Ajuste por liquidación PTE de ejercicios distintos a 2008 y 2009	0,00	1.457,26	
GR006	Intereses	0,00	0,00	
GR006b	Diferencias de cambio	0,00	0,00	
GR015	(+/-) Ajuste por grado de ejecución del gasto	85.674,40	0,00	
GR009	Inversiones realizadas por Cuenta de la Corporación Local (2)	0,00	0,00	
GR004	Ingresos por Ventas de Acciones (privatizaciones)	0,00	0,00	
GR003	Dividendos y Participación en beneficios	0,00	0,00	
GR016	Ingresos obtenidos del presupuesto de la Unión Europea	0,00	0,00	
GR017	Operaciones de permuta financiera (SWAPS)	0,00	0,00	
GR018	Operaciones de reintegro y ejecución de avales	0,00	0,00	
GR012	Aportaciones de Capital	0,00	0,00	
GR013	Asunción y cancelación de deudas	0,00	0,00	
GR014	Gastos realizados en el ejercicio pendientes de aplicar a presupuesto	0,00	0,00	
GR008	Adquisiciones con pago aplazado	-80.000,00	-43.000,00	
GR008a	Arrendamiento financiero	0,00	0,00	
GR008b	Contratos de asociación público privada (APPs)	0,00	0,00	
GR010	Inversiones realizadas por la corporación local por cuenta de otra Administración Pública (3)	0,00	0,00	
GR019	Prestamos	0,00	0,00	
GR020	Devoluciones de ingresos pendientes de aplicar a presupuesto	0,00	0,00	
GR021	Consolidación de transferencias Con otras Administraciones Públicas	0,00	0,00	
GR99	Otros (1)	0,00	0,00	
Total	Total de ajustes a Presupuesto de la Entidad	1.431,50	-46.613,65	

Importe del ajuste : cantidad con signo (+) incrementa el saldo presupuestario (incrementa la capacidad de financiación) (-) disminuye el saldo presupuestario (disminuye la capacidad de financiación).

- (1) Si se incluye este ajuste, en "Observaciones", se hará una breve explicación del contenido de este ajuste.
- (2) Ajuste por inversiones realizadas por una entidad no integrada en la Corporación Local para la entidad local.
- (3) Ajuste por inversiones realizadas por la entidad para una entidad no perteneciente a la Corporación Local.





Enviar Incidencia

Ejecuciones trimestrales de las Entidades Locales. Trimestre 4 - Ejercicio 2018

Entidad Local: 09-43-029-AA-000

Blancafort

(15359)

v.4.0.9-10.34.251.173

Anexo B2: Información para la aplicación de la regla del Gasto



Importes en euros.

Concepto	Liquidación Ejercicio 2017	Presupuesto Inicial 2018	Estimación Liquidación 2018	Observaciones
Suma de los capítulos 1 a 7 de gastos (2)	598.163,58	0,00	573.107,61	
AJUSTES Cálculo empleos no financieros según el SEC	0,00	0,00	43.000,00	
(-) Enajenación de terrenos y demás Inversiones reales	0,00	0,00	0,00	
(+/-) Inversiones realizadas por cuenta de la Corporación Local	0,00	0,00	0,00	
(6)				
(+/-) Ejecución de Aavales	0,00	0,00	0,00	
(+) Aportaciones de capital	0,00	0,00	0,00	
(+/-) Asunción y cancelación de deudas	0,00	0,00	0,00	
(+/-) Gastos realizados en el ejercicio pendientes de aplicar al presupuesto	0,00	0,00	0,00	
(+/-) Pagos a socios privados realizados en el marco de las Asociaciones público privadas	0,00	0,00	0,00	
(+/-) Adquisiciones con pago aplazado	0,00	0,00	43.000,00	
(+/-) Arrendamiento financiero	0,00	0,00	0,00	
(+) Préstamos	0,00	0,00	0,00	
(-) Mecanismo extraordinario de pago proveedores 2012	0,00	0,00	0,00	
(-) Inversiones realizadas por la Corporación local por cuenta de otra Administración Pública (7)	0,00	0,00	0,00	
(+/-) Ajuste por grado de ejecución del gasto	0,00	0,00	0,00	
(+/-) Otros (Especificar) (5)	0,00	0,00	0,00	
Empleos no financieros terminos SEC excepto Intereses de la deuda	598.163,58	0,00	616.107,61	
(-) Pagos por transferencias (y otras operaciones internas) a otras entidades que integran la Corporación Local (3)	0,00	0,00	0,00	
(+/-) Gasto financiado con fondos finalistas procedentes de la Unión Europea o de otras Administraciones públicas	-188.413,70	0,00	-183.439,20	
Unión Europea	0,00	0,00	0,00	
Estado	0,00	0,00	0,00	
Comunidad Autónoma	-28.571,83	0,00	-76.586,77	
Diputaciones	-156.181,23	0,00	-103.191,79	
Otras Administraciones Públicas	-3.660,64	0,00	-3.660,64	
(-) Transferencias por fondos de los sistemas de financiación (4)	0,00	0,00	0,00	
Total de Gasto computable del ejercicio	409.749,88	0,00	432.668,41	

(+/-) Incrementos / disminuciones de recaudación por cambios normativos	0,00	0,00
---	------	------

Detalle de aumentos/disminuciones permanentes de recaudación por cambios normativos (art 12.4)

Id fila	Breve descripción del cambio normativo	Importe Incr(+)/dismin(-) en Presupuesto Inicial 2018	Importe Incr(+)/dismin(-) en Liquidación 2018	Norma(s) que cambian	Aplicación económica	Observaciones
---------	--	---	---	----------------------	----------------------	---------------

(-) Disminución gasto computable por inversiones financieramente sostenibles	0,00
--	------

Detalle de disminución gasto computable por inversiones financieramente sostenibles (DA6 LO 9/2013)

Id fila	Descripción inversión financieramente sostenible (7)	Aplicación económica	Grupo de Programa de gasto	Estimación de Obligaciones Reconocidas Netas al final del ejercicio	Estimación de Obligaciones Reconocidas Netas al final del ejercicio	Observaciones
---------	--	----------------------	----------------------------	---	---	---------------

			financiadas con cargo al superávit de 2016 (8)	financiadas con cargo al superávit de 2017	
--	--	--	--	---	--

- (1) Del Capítulo 3 de gastos financieros únicamente se agregaran los gastos de emisión, formalización, modificación y cancelación de préstamos, deudas y otras operaciones financieras, así como los gastos por ejecución de avales. Subconceptos (301-311-321-331-357)
- (2) Ajuste a efectos de consolidación, hay que descontarlo en la entidad pagadora.
- (3) Solo aplicable a transferencias del sistema de financiación que realizan Diputaciones Forales del País Vasco a la Comunidad Autónoma, y las que realizan los Cabildos Insulares a los Ayuntamientos Canarios.
- (4) Si se incluye este ajuste en "Observaciones" se hará una descripción del ajuste.
- (5) Ajuste por inversiones realizadas a través de una encomienda, por una entidad no integrada en la Corporación Local, para la Corporación Local.
- (6) Ajuste por inversiones realizadas a través de una encomienda por la corporación local, cuyo destinatario es una entidad no perteneciente a la Corporación local.
- (7) Deberán detallarse las inversiones financieramente sostenibles que se ajusten a lo dispuesto en la DA sexta de la LO 2/2012 introducida por la LO 9/2013 de control de la deuda comercial, detallando una descripción de las mismas, su aplicación económica, el grupo de programa y las obligaciones reconocidas netas, distinguiendo las que han sido financiadas con cargo al superávit del 2016 y del 2017.
- (8) Por aplicación del apartado 5 de la disposición adicional decimosexta del RDL 2/2004, de 5 de marzo, se podrán reconocer obligaciones en 2018 correspondientes a gastos de inversión financieramente sostenible cuyos expedientes se hayan iniciado en 2017 para ser financiadas con cargo al superávit de 2016, siempre que el gasto se haya autorizado y dispuesto o comprometido en 2017. En estos casos el gasto en que se incurra en 2018 se financiará con cargo al remanente de tesorería de 2017 que quedará vinculado a ese fin por el importe que corresponda, no pudiendo incurrir la entidad local en déficit al final del ejercicio 2018.

VOLVER

IMPRIMIR


[Enviar Incidencia](#)

Ejecuciones trimestrales de las Entidades Locales. Trimestre 4 - Ejercicio 2018

Entidad Local: **09-43-029-AA-000****Blancafort**

(15359)

v.4.0.9-10.34.251.173

ANEXO IA5. FLUJOS INTERNOS


Obligaciones Reconocidas por la Entidad Local a favor de unidades del sector público

Importes en euros.

ENTIDADES RECEPTORAS	NIF	CAPITULO 1	CAPITULO 2	CAPITULO 4	CAPITULO 6	CAPITULO 7	CAPITULO 8
Diputació de Tarragona	P4300000I	0,00	1.816,53	0,00	0,00	0,00	0,00
Generalitat de Catalunya	S0811001G	0,00	0,00	0,00	0,00	0,00	0,00
Delegación Provincial de Hacienda	S4326001G	0,00	0,00	0,00	0,00	0,00	0,00
Tesorería General de la Seguridad Social	Q2827003A	32.457,84	0,00	0,00	0,00	0,00	0,00
Agencia Catalana de l'Aigua	Q0801031F	0,00	15.669,43	0,00	0,00	0,00	0,00
Localret	P5800043A	0,00	100,00	0,00	0,00	0,00	0,00
Consell Comarcal de la Conca de Barberà	P9300007C	0,00	0,00	53.959,07	0,00	0,00	0,00
Base. Gestió d'Ingressos Locals	P9300020F	0,00	9.137,81	0,00	0,00	0,00	0,00

En este cuestionario se deben especificar las obligaciones reconocidas netas por la Entidad Local a favor de las distintas unidades integrantes del sector público (Local, Autonómico o Estatal) por los distintos capítulos presupuestarios indicados. Por tanto, se debe especificar el desglose de las obligaciones reconocidas netas a favor de los organismos, entes y empresas públicas dependientes de la propia Entidad Local, así como a favor de unidades públicas dependientes de otras administraciones (ya se trate de organismos, entes y empresas públicas). Asimismo, se deben especificar las obligaciones reconocidas netas a favor de Fundaciones y de Consorcios en los que participe la Entidad Local.

[VOLVER](#)
[IMPRIMIR](#)


[Enviar Incidencia](#)

Ejecuciones trimestrales de las Entidades Locales. Trimestre 4 - Ejercicio 2018

 Entidad Local:

v.4.0.9-10.34.251.173

ANEXO IB8: COMPRAVENTA A PLAZOS

Unidades: euros

DESCRIPCIÓN DEL CONTRATO	AÑO FORMALIZACIÓN CONTRATO	VALOR ACTUAL DEL BIEN	Nº ANUALIDADES	PARTIDA PRESUPUESTARIA	ANUALIDAD AÑO 2018		ANUALIDADES PENDIENTES		
					AMORTIZACIÓN	INTERESES	AMORTIZACIÓN	INTERESES	
Compra del	2.018	64.000,00	3	920/62202	21.000,00	0,00	43.000,00	0,00	Eliminar

Los datos se envían automáticamente

[VOLVER](#)
[IMPRIMIR](#)



Enviar Incidencia

Ejecuciones trimestrales de las Entidades Locales. Trimestre 4 - Ejercicio 2018

Entidad Local: **09-43-029-AA-000** **Blancafort** **(15359)**

v.4.0.9-10.34.251.173

ANEXO IB10. INTERESES Y RENDIMIENTOS DEVENGADOS (INGRESOS)

Unidades: euros


EJERCICIO	DERECHOS RECONOCIDOS NETOS	INTERESES DEVENGADOS
1. Intereses de demora (concepto 393-cuenta 769)	203,18	203,18
2. Intereses de títulos y valores (artículo 50-cuenta 761)	0,00	0,00
3. Intereses de anticipos y préstamos concedidos (artículo 51-cuentas 762/763)	0,00	0,00
4. Intereses de depósitos (artículo 52-cuenta 769)	2.100,01	2.100,01
TOTAL	2.303,19	2.303,19

En la columna **Derechos reconocidos netos** se recoge el importe que figure en la columna **DERECHOS RECONOCIDOS NETOS** incluyendo en cada apartado los conceptos o artículos indicados.

En la columna de **Intereses devengados** se consignará el saldo de las cuentas de Ingresos correspondientes. En el caso de Intereses de demora e intereses de depósitos el importe a consignar será la parte del saldo de la cuenta 769 que corresponda a cada uno de estos Ingresos.

VOLVER

IMPRIMIR



Enviar Incidencia

Ejecuciones trimestrales de las Entidades Locales. Trimestre 4 - Ejercicio 2018

Entidad Local: 09-43-029-AA-000

Blancafort

(15359)

v.4.0.9-10.34.251.173

ANEXO IB12: DETALLE DE GASTOS FINANCIADOS CON FONDOS DE LA UNIÓN EUROPEA O DE OTRAS ADMINISTRACIONES PÚBLICAS (GASTOS CON FINANCIACIÓN AFECTADA). Regla de gasto

CÓDIGO DEL GASTO (1)	DESCRIPCIÓN DEL GASTO (2)	GASTOS		APLICACIÓN PRESUPUESTARIA (5)	UE / ADMINISTRACIÓN PÚBLICA QUE FINANCIA EL GASTO (6)	INGRESOS		APLICACIÓN PRESUPUESTARIA (8)	
		GASTOS REALIZADOS				INGRESOS RECIBIDOS DE LA UE O DE OTRAS ADMINISTRACIONES PÚBLICAS (7)			
		GASTO DEL AÑO (3)	COEFICIENTE DE FINANCIACIÓN (4)			EJERCICIO	IMPORTE		
1	Mantenimier	850,00	0,82	920/21200	Generalitat de Ca	2.018	700,00	45004	Eliminar
2	Plazas centr	15.982,7	1,00	231/47900	Generalitat de Ca	2.018	15.982,70	45080	Eliminar
3	Compensac	9.299,0	1,00	912/10000	Generalitat de Ca	2.018	9.299,04	45007	Eliminar
4	Plan local de	2.831,4	0,63	920/13100	Generalitat de Ca	2.018	1.780,00	45060	Eliminar
5	Socorrista p	4.910,9	0,80	920/13100	Diputació de Tar	2.018	3.914,42	46101	Eliminar
6	PAM manter	45.334,6	1,00	165/22100 231/	Diputació de Tar	2.018	45.334,00	46103	Eliminar
7	Control de p	1.991,6	0,95	311/22700	Diputació de Tar	2.018	1.892,08	46102	Eliminar
8	Catálogo cu	9.445,0	1,00	338/22699	Diputació de Tar	2.018	9.445,00	46104	Eliminar
9	Actividades	14.259,1	0,13	334/22609	Diputació de Tar	2.018	1.831,83	46105	Eliminar
10	Equipamien	1.507,5	0,90	312/62301	Diputació de Tar	2.018	1.359,05	76102	Eliminar
11	Control del a	1.319,1	0,85	161/21000	Diputació de Tar	2.018	1.125,97	46107	Eliminar
12	Inveriones e	5.718,8	0,87	231/62201	Diputació de Tar	2.018	5.000,00	76100	Eliminar
13	Arreglo de c	3.765,7	0,92	454/61000	Consell Comarca	2.018	3.660,64	76500	Eliminar
14	Compra del	21.000,1	0,90	920/62202	Diputació de Tar	2.018	18.900,00	76106	Eliminar
15	Concierto de	8.470,0	0,88	338/22699	Diputació de Tar	2.018	7.458,44	46110	Eliminar
16	Equipo infor	1.811,0	0,83	920/62600 920/	Diputació de Tar	2.018	1.500,00	76105	Eliminar
17	Alcantarilla	5.999,1	0,91	160/60900	Diputació de Tar	2.018	5.431,00	76105	Eliminar
18	Camino del	50.000,1	0,98	454/60000	Generalitat de Ca	2.018	48.825,00	75081	Eliminar

NOTAS

Gastos:

- (1) Código del gasto: es el código identificativo que en el sistema contable tenga asignado el gasto.
- (2) Descripción del gasto: se realizará una breve descripción del proyecto del gasto realizado.
- (3) Gasto total del año: se indicará el importe total de las obligaciones reconocidas netas durante el ejercicio correspondientes al proyecto de gasto descrito en la columna anterior.
- (4) Coeficiente de financiación obtenido como cociente entre los ingresos presupuestarios reconocidos y pendientes de reconocer por cada uno de los ingresos afectados a que se refiere este cuestionario y el importe total del gasto presupuestario (realizado y a realizar).
- (5) Aplicación presupuestaria: será la aplicación o aplicaciones presupuestarias de gastos a las que se haya imputado el gasto realizado en el año.

Ingresos:

- (6) UE/Administración pública que financia el gasto: se indicará si los ingresos proceden de la Unión Europea o de una Administración pública. En el caso de que los ingresos provengan de la UE, se señalará el fondo europeo que lo financia. En el caso de que los ingresos afectados procedan de una Administración pública, se indicará el órgano de la Administración o la entidad que lo financia.
- (7) Ingresos recibidos de la UE o de otras Administraciones Públicas: serán los ingresos recibidos hasta el final del ejercicio de referencia del cuestionario, detallados por año, de la UE o de una Administración Pública para financiar los gastos. Los ingresos pueden haberse obtenido en un año distinto al de realización del gasto que financian.
- (8) Aplicación presupuestaria: será la aplicación presupuestaria a la que se hayan imputado los ingresos afectados a la realización de los gastos.

Los datos se envían automáticamente





Enviar Incidencia

Ejecuciones trimestrales de las Entidades Locales. Trimestre 4 - Ejercicio 2018

Entidad Local: **09-43-029-AA-000**

Blancafort

(15359)

v.4.0.9-10.34.251.173

MEDIDAS ADOPTADAS EN APLICACIÓN DE LA REFORMA APROBADA POR LA LEY DE RACIONALIZACIÓN Y SOSTENIBILIDAD DE LA ADMINISTRACIÓN LOCAL

APLICACIÓN Y EFECTOS EN 2014 4º Trimestre Ejercicio 2018

1. ¿Ha dejado de prestar alguna competencia que no es propia ni delegada en aplicación del art. 7.4 LRBRL ?
 - Sí
 - No
2. ¿Ha dado la conformidad para la prestación coordinada por la diputación provincial de algún servicio público esencial del art. 26.2 LRBRL?
 - Sí
 - No
3. ¿Ha debido aplicar los límites retributivos de los miembros de la corporación local, a los que se refiere el artículo 75.bis LRBRL?
 - Sí
 - No
4. ¿Ha aplicado algún límite retributivo al personal al servicio de la entidad local no impuesto por la legislación estatal?
 - Sí
 - No
5. ¿Ha debido limitar el número de cargos públicos con dedicación exclusiva de acuerdo con el art. 75.ter LRBRL?
 - Sí
 - No
6. ¿Ha aplicado la no exigibilidad de licencias a la que se refiere el art. 84 bis LRBRL?
 - Sí
 - No
7. ¿Ha debido modificar la forma de gestión de los servicios públicos de acuerdo con el art. 85 LRBRL?
 - Sí
 - No
8. ¿Ha debido aplicar las limitaciones del número de puestos de trabajo de personal eventual de acuerdo con el art. 104 bis LRBRL?
 - Sí
 - No
9. ¿Ha reducido el número de entidades dependientes o vinculadas con arreglo a la DA 9ª LRBRL?
 - Sí
 - No
10. ¿Ha debido aplicar los límites retributivos establecidos para los contratos mercantiles y de alta dirección del sector público en la DA 12ª LRBRL?
 - Sí
 - No
11. ¿Ha debido aplicar los límites del número máximo de miembros de los órganos de gobierno de entidades que integran el sector público de acuerdo con la DA 12ª LRBRL?
 - Sí
 - No

No

12. ¿Ha aprobado la gestión integrada de servicios públicos conjuntamente con otros municipios?

Sí

No





Enviar Incidencia

Ejecuciones trimestrales de las Entidades Locales. Trimestre 4 - Ejercicio 2018Entidad Local: **09-43-029-AA-000** **Blancafort** (15359)

v.4.0.9-10.34.251.173

**F.3.0 Datos generales del Informe actualizado de Evaluación Corporación
4º Trimestre Ejercicio 2018**

¿Tiene la Corporación aprobado un Plan Económico Financiero, según la LO 2/2012 de Estabilidad Presupuestaria y Sostenibilidad Financiera (artículo 21), con vigencia en el ejercicio 2018?

- SI
 NO

Fecha aprobación del Pleno : **12/07/2018** (dd/mm/yyyy)
Fecha aprobación Órgano tutela : (dd/mm/yyyy)

Órgano de tutela : **Generalitat de Catalunya**
Fecha inicio Plan : **01/01/2018** (dd/mm/yyyy)
Fecha fin del Plan : **31/12/2019** (dd/mm/yyyy)


¿Qué objetivos están contemplados en el Plan Económico Financiero aprobado para el ejercicio 2018?

Capacidad/Necesidad de financiación (en términos SEC) : **47.620,00** (en €)
Límite máximo de gasto (Regla del Gasto) : **419.574,87** (en €)
Nivel de Deuda viva (formalizada) / ingresos corrientes : **0,00** %

Observaciones de la Intervención:

Situación de la entrega: **Cumplida obligación**

VOLVER**IMPRIMIR**



Enviar Incidencia

Ejecuciones trimestrales de las Entidades Locales. Trimestre 4 - Ejercicio 2018

Entidad Local: **09-43-029-AA-000** **Biancafort** **(75359)**

v.4.0.9-10.34.251.173

F.3.2 Informe actualizado Evaluación - Resultado Estabilidad Presupuestaria Grupo Administración Pública

(En el caso de que la Entidad este sometida a Contabilidad Empresarial el Ingreso y Gasto no Financiero ya es directamente el computable a efectos del Sistema Europeo de Cuentas) - no aplican ajustes

Entidad	Ingreso no financiero	Gasto no financiero	Ajustes propia Entidad	Ajustes por operaciones internas	Capac./Nec. Financ. Entidad
09-43-029-AA-000 Biancafort	611.401,75	573.107,61	-46.613,65	0,00	-8.319,51

Objetivo en 2018 de Capacidad/Necesidad Financiación de la Corporación contemplado en el Plan Económico Financiero aprobado


Capacidad/Necesidad Financiación de la Corporación Local -8.319,51
47.620,00

LA CORPORACIÓN LOCAL NO CUMPLE CON EL OBJETIVO DE ESTABILIDAD PRESUPUESTARIA

Observaciones y/o consideraciones al Cumplimiento/Incumplimiento del Objetivo de Estabilidad Presupuestaria del Grupo de Entidades que están dentro del Sector Administraciones Públicas de la Corporación Local

Situación de la entrega: Cumplida obligación





Enviar Incidencia

Ejecuciones trimestrales de las Entidades Locales. Trimestre 4 - Ejercicio 2018

Entidad Local: **09-43-029-AA-000** **Blancafort** (15359)

v.4.0.9-10.34.251.173

F.3.3 Informe actualizado de cumplimiento de la Regla del Gasto
4º Trimestre Ejercicio 2018

Entidad	Gasto computable Liq.2017 sin IFS (GC2017) (1)	Gasto Inversiones financieramente sostenibles (2017) (11)	(2)= ((1)-(11))* (1+TRCP1B)	Aumentos/ disminuciones (art. 12.4) Pto.Act. 2018 (IncNorm2018) (3)	Gasto Inversiones financieramente sostenibles (2018) (4)	Límite de la Regla Gasto (5)=(2)+(3)	Gasto computable Liquidación 2 (GC2018) (6)
09-43-029-AA-000 Blancafort	409.749,88	0,00	419.583,88	0,00	0,00	419.583,88	432,6€
Total de gasto computable	409.749,88	0,00	419.583,88	0,00	0,00	419.583,88	432,6€

Diferencia entre el "Límite de la Regla del Gasto" y el "Gasto computable Liq.2018" (GC2018) (5)-(6) -13.084,53
% Incremento gasto computable 2018 a/ 2017 5,59

LA CORPORACIÓN NO CUMPLE CON EL OBJETIVO DE LA REGLA DEL GASTO de acuerdo con LO 2/2012. Esta valoración es sin perjuicio del cumplimiento o incumplimiento establecido en el Plan Económico Financiero (PEF)


Observaciones y/o consideraciones al Cumplimiento/Incumplimiento del Objetivo de Estabilidad Presupuestaria del Grupo de Entidades que están dentro del Sector Administraciones Públicas de la Corporación Local

Situación de la entrega: Cumplida obligación

Notas:

- (1) (GC2017) Gasto computable en la liquidación del presupuesto del ejercicio 2017 (no se han restado los IFS 2017). Se toma de los formularios F.1.1.B2 o F.1.2.B2 de de 4T_2017.
- (11) Importe de las Inversiones financieramente sostenibles L-2017 que disminuyen el gasto computable 2017. Se toma de los formularios F.1.1.B2 o F.1.2.B2 de L-2017.
- (2) (TRCP1B) Tasa de referencia de crecimiento del Producto Interior Bruto (para el ejercicio 2018 es el 2,4%).
- (3) (IncNorm2018) Aumentos/disminuciones permanentes de recaudación por cambios normativos en la Estimación de Previsiones definitivas final del ejercicio 2018.
- (4) Importe de las Inversiones financieramente sostenibles 4T_2018 que disminuyen el gasto computable 4T_2018.
- (6) (GC2018) Gasto computable en 4T_2018 (en aplicación de la DA 6ª de la LO 2/2012 se elimina el valor absoluto de las Inversiones Financieramente sostenibles del GC2018).





Enviar Incidencia

Ejecuciones trimestrales de las Entidades Locales. Trimestre 4 - Ejercicio 2018

Entidad Local: **09-43-029-AA-000** **Blancafort** (15359)

v.4.0.9-10.34.251.173

F.3.4 Informe del nivel de deuda viva al final del periodo actualizado

Deuda viva PDE al final del periodo

Entidad	Deuda a corto plazo	Emissiones de deuda	Operaciones con Entidades de crédito	Factoring sin recurso	Arrendamiento financiero	Asociaciones publico privadas	Pagos aplazados por operaciones con terceros	Otras operaciones de crédito	Con Administraciones Públicas solo FPEELL (1)	Total Deuda viva PDE al final de periodo
09-43-029-AA-000 Blancafort	0,00	0,00	0,00	0,00	0,00	0,00	0,00	0,00	0,00	0,00
Total Corporación Local	0,00	0,00	0,00	0,00	0,00	0,00	0,00	0,00	0,00	0,00

Total Deuda viva PDE 0,00

Observaciones y/o consideraciones al Nivel de Deuda previsto al final del periodo de la Corporación Local:

(1) En las deudas con las Administraciones Públicas únicamente se incluirán los préstamos con el Fondo de Financiación a Entidades Locales, que incluye el Fondo de Impulso Económico, el Fondo de Ordenación y el Fondo en liquidación para la financiación de los Pagos a Proveedores de EELL, en este último tanto si se han instrumentado través de una operación de endeudamiento, como a través de la participación en los tributos del Estado (PTE).

Situación de la entrega: Cumplida obligación

