

INFORME 19/2024

COMPTE
GENERAL
DE LES
CORPORACIONS
LOCALS
EXERCICI 2022

INFORME 19/2024

**COMPTE
GENERAL
DE LES
CORPORACIONS
LOCALS
EXERCICI 2022**

Edició: desembre de 2024

Document electrònic etiquetat per a persones amb discapacitat visual

Pàgines en blanc inserides per facilitar la impressió a doble cara

Autor i editor:

Sindicatura de Comptes de Catalunya
Via Laietana, 60
08003 Barcelona
Tel. +34 93 270 11 61
sindicatura@sindicatura.cat
www.sindicatura.cat

ISSN: 2385-7455

Publicació subjecta a dipòsit legal d'acord amb el que preveu el Reial decret 635/2015, del 10 de juliol

ÍNDEX

ABREVIACIONS.....	7
ACLARIMENT SOBRE ARRODONIMENTS	7
1. INTRODUCCIÓ	9
1.1. OBJECTE I ABAST.....	9
1.2. METODOLOGIA	11
2. CONCLUSIONS	13
2.1. OBSERVACIONS.....	13
2.2. RECOMANACIONS	18
3. TREBALL REALITZAT	23
3.1. CENS DE LES ENTITATS DEL SECTOR PÚBLIC LOCAL CATALÀ DE L'EXERCICI 2022.....	24
3.1.1. Variació del cens.....	26
3.1.2. Inscripcions al Registre del sector públic local de Catalunya i adscripcions.....	27
3.1.3. Fets posteriors.....	31
3.2. TRAMESA DEL COMPTE GENERAL	32
3.2.1. Grau de presentació del Compte general	32
3.2.2. Evolució en el lliurament.....	38
3.2.3. Incompliments en el lliurament.....	40
3.3. APROVACIÓ, FORMAT I CONTINGUT DEL COMPTE GENERAL.....	45
3.3.1. Aprovació del Compte general	45
3.3.2. Format i contingut del Compte general	48
3.4. VALIDACIÓ DELS COMPTES ANUALS I DE LES DADES COMPTABLES	64
3.5. ANÀLISI DELS COMPTES ANUALS I ESTATS	68
3.6. ESTATS AGREGATS.....	71
3.6.1. Estat de liquidació del pressupost	72
3.6.2. Romanent de tresoreria per a despeses generals.....	89
3.6.3. Compte del resultat economicopatrimonial	92
4. ANNEXOS.....	93
4.1. VARIACIONS EN EL CENS DELS ENS LOCALS I DELS SEUS ENS DEPENDENTS	93
4.1.1. Ajuntaments	93

4.1.2.	Consells comarcals.....	95
4.1.3.	Diputacions	95
4.1.4.	Mancomunitats de municipis.....	96
4.2.	CONCILIACIÓ DEL CENS AMB EL REGISTRE DEL SECTOR PÚBLIC LOCAL DE CATALUNYA	97
4.2.1.	Consortis amb inscripcions cancel·lades per anotació preventiva d'inactivitat	97
4.2.2.	Mancomunitats de municipis inactives. Exercici 2022	98
4.2.3.	Consortis no adscrits a una administració pública. Exercici 2022.....	99
4.2.4.	Societats municipals no vinculades a cap administració pública. Exercici 2022.....	99
4.2.5.	Societats municipals participades íntegrament amb inscripcions cancel·lades per anotació preventiva d'inactivitat. Exercici 2022	100
4.2.6.	Entitats sense ànim de lucre no inscrites en el Registre del sector públic local de Catalunya. Exercici 2022	100
4.3.	ESTAT DE SITUACIÓ DE LA TRAMESA DINS DE TERMINI DEL COMPTE GENERAL DELS MUNICIPIS AGRUPATS PER COMARQUES.....	101
4.4.	MANCOMUNITATS DE MUNICIPIS QUE NO HAN ENVIAT EL COMPTE GENERAL DELS EXERCICIS 2020, 2021 I 2022	130
4.5.	CONTINGUT DEL COMPTE GENERAL.....	131
4.5.1.	Ens locals que en la Memòria no han inclòs ni la informació sobre el cost de les activitats ni la informació sobre els indicadors de gestió en l'exercici 2022.....	131
4.5.2.	Tramesa dins de termini de les memòries previstes en l'article 211 del text refós de la Llei reguladora de les hisendes locals	132
4.5.3.	Ens locals que no han inclòs en la tramesa del Compte general l'auditoria dels comptes de les entitats dependents	135
4.5.4.	Tramesa dels comptes anuals consolidats	136
4.6.	COMPTES GENERALS TRAMESOS DINS DE TERMINI AMB PRINCIPALS ESTATS AMB RESULTAT NEGATIU	137
4.6.1.	Ens locals amb el resultat pressupostari ajustat negatiu de l'ens local, dels organismes autònoms o dels consorcis adscrits.....	137
4.6.2.	Ens locals amb romanent de tresoreria per a despeses generals negatiu	143
4.7.	AGREGAT DE LES DEPESES EXECUTADES DELS ENS LOCALS, ORGANISMES AUTÒNOMS I CONSORCIS ADSCRITS, PER ÀREA POLÍTICA	145
	APROVACIÓ DE L'INFORME	147

ABREVIACIONS

EACAT	Extranet de les administracions catalanes
ICAL	Instruccions de comptabilitat local, aprovades per les ordres 1781/2013 i 1782/2013, del 20 de setembre, del Ministeri d'Economia i Hisenda
LOEPSF	Llei orgànica 2/2012, del 27 d'abril, d'estabilitat pressupostària i sostenibilitat financera
M€	Milions d'euros
PGC	Pla general de comptabilitat, aprovat pel Reial decret 1514/2007, del 16 de novembre
PGC-ESAL	Pla general de comptabilitat de les entitats sense ànim de lucre, segons la legislació de la Generalitat de Catalunya, aprovat pel Decret 259/2008, del 23 de desembre
PGC-PIME	Pla general de comptabilitat de petites i mitjanes empreses i els criteris comptables específics per a microempreses, aprovat pel Reial decret 1515/2007, del 16 de novembre
RSPLC	Registre del sector públic local de Catalunya

ACLARIMENT SOBRE ARRODONIMENTS

Els imports que es presenten en els quadres d'aquest informe s'han arrodonit de forma individualitzada, fet que pot produir diferències entre la suma de les xifres parcials i els totals dels quadres.

1. INTRODUCCIÓ

1.1. OBJECTE I ABAST

La Llei 18/2010, del 7 de juny, de la Sindicatura de Comptes, estableix que l'informe anual sobre el Compte general de les corporacions locals té l'objectiu principal de constatar que les corporacions locals trameten el Compte general d'acord amb la normativa que regeix la matèria i abans del 15 d'octubre de l'any següent al del tancament de l'exercici.

L'informe, per tant, s'elabora de forma recurrent i és una revisió limitada dels comptes, estats i de la documentació inclosa en la tramesa del Compte general i no suposa, en cap cas, una fiscalització dels comptes anuals presentats ni de la documentació que els acompanyen. Tampoc no suposa que es doni la conformitat a la gestió economicofinancera de les entitats locals que l'han enviat.

A més de l'objectiu ja esmentat, hi ha altres finalitats associades al procés d'elaboració d'aquest informe anual, com són les següents:

- Verificar que els comptes generals tramesos s'ajusten al que disposa la normativa i s'envien complets quant a ens integrants i quant a comptes, estats i justificants de cadascun d'ells.
- Verificar que els comptes generals han estat lliurats a la Sindicatura mitjançant el procediment regulat, en els formats establerts, degudament aprovats, dins el termini previst i amb la signatura del president o presidenta de cada corporació en qualitat de comptedant.
- Oferir la informació agregada de les entitats obligades a enviar els comptes a la Sindicatura de Comptes.
- Col·laborar en la millora de la formulació dels comptes anuals amb la revisió i validació de les dades comptables lliurades i amb la comunicació a la corporació local corresponent de les incidències, irregularitats, incongruències o mancances detectades, perquè puguin explicar-les, justificar-les o esmenar-les, segons escaigui.

L'abast temporal, tant de l'exercici pressupostari com de l'exercici comptable, coincideix amb l'any natural. Aquest informe es refereix a l'exercici 2022.

L'àmbit objectiu de l'informe se circumscriu als comptes generals de les corporacions locals, que, d'acord amb la legislació aplicable per a l'exercici 2022, estan integrats pels comptes següents:

- Comptes anuals dels ens locals¹
- Comptes anuals dels organismes autònoms
- Comptes anuals dels consorcis adscrits²
- Comptes anuals de les entitats públiques empresarials locals
- Comptes anuals de les societats mercantils de capital íntegrament propietat de l'entitat local

També en el marc de l'àmbit objectiu, al Compte general de l'ens local s'hi ha d'adjuntar, com a documentació complementària, la següent:

- Els comptes anuals de les societats mercantils en el capital social de les quals l'ens local tingui participació majoritària.
- Els comptes anuals de les societats mercantils participades de forma minoritària i dependents d'un ens local i de les entitats sense ànim de lucre, en aplicació de la Llei orgànica 2/2012, del 27 d'abril, d'estabilitat pressupostària i sostenibilitat financera (LOEPSF).

Finalment, com a novetat per a l'exercici 2022, les entitats incloses en l'article 211 del text refós de la Llei reguladora de les hisendes locals estan obligades a enviar, també com a documentació complementària, els comptes anuals consolidats en el termes que marca la normativa vigent.³

Aquest informe es refereix, per tant, a un total de 1.736 unitats comptables: els 1.114 ens locals i les 622 entitats dependents i adscrites, que figuren en el cens dels ens locals amb efectes en el Compte general del 2022, elaborat a partir de les dades del Registre del sector públic local de Catalunya (RSPLC), i que consten en l'apartat 3.1 de l'informe.

1. Segons el text refós de la Llei municipal i de règim local de Catalunya, aprovat pel Decret legislatiu 2/2003, del 28 d'abril, els ens locals de Catalunya –que conformen l'àmbit subjectiu de l'informe– són els municipis, les comarques, les províncies, les entitats municipals descentralitzades, les entitats metropolitanes i les mancomunitats de municipis.

2. D'acord amb l'article 122.4 de la Llei 40/2015, de l'1 d'octubre, de règim jurídic del sector públic.

3. L'Ordre HAC/836/2021, del 9 de juliol, va aprovar les normes per a la formulació dels comptes anuals consolidats en l'àmbit del sector públic local i la Resolució del 22 de desembre del 2022 de la Intervenció General de l'Administració de l'Estat recomanava un nou format normalitzat dels comptes anuals consolidats del sector públic local. La Sindicatura va adoptar el format esmentat per l'Acord del Ple del 14 de març del 2023 relatiu a la forma en què les corporacions locals de Catalunya han de trametre a la Sindicatura el Compte general per mitjans telemàtics per a l'exercici 2022 i successius a través d'EACAT.

1.2. METODOLOGIA

La tramesa dels comptes i estats de l'exercici 2022 està regulada en l'Acord del Ple de la Sindicatura aprovat el 14 de març del 2023,⁴ relatiu a la forma en què les corporacions locals de Catalunya han de trametre a la Sindicatura el Compte general per mitjans telemàtics per a l'exercici 2022 i successius, i que modificava els acords anteriors. Les modificacions normatives en relació amb la formulació dels comptes anuals consolidats en l'àmbit del sector públic local, entre d'altres,⁵ van fer necessari modificar el darrer acord regulador.

D'acord amb la normativa vigent, per al Compte general de l'exercici 2022 s'han considerat tramesos dins de termini els comptes generals entrats al Registre de la Sindicatura fins al 16 d'octubre del 2023, inclòs, primer dia hàbil després del diumenge 15 d'octubre.⁶

La Sindicatura considera lliurat complet el Compte general de la corporació local quan reuneix tota la documentació exigida per la normativa, tant per l'ens local com per tots els ens dependents o adscrits, i es trameta en el termini i procediment establerts.

Per altra banda, es consideren comptes lliurats incomplets aquells comptes generals en què manca la informació d'algun ens dependent integrant de la corporació o algun compte o estat considerat bàsic per la Sindicatura en l'Acord regulador, o bé aquells que, tot i haver estat enviats, presenten alguna deficiència greu. Quan falta la documentació relativa a tot l'expedient d'aprovació o la tramesa s'ha enviat amb una signatura electrònica diferent de la del comptedonant, el Compte general no es pot considerar enviat.

En cas que no es trameti el Compte general o que s'hagi tramès incomplet, la Sindicatura reclama a l'ens local el Compte general o la documentació que hi manca i l'informa de les conseqüències que aquest incompliment comporta: que la Generalitat retengui, si escau, les subvencions o transferències amb càrrec als seus pressupostos, a les quals tingui dret l'ens local.

Per al Compte general de l'exercici 2022, també poden ser retinguts els imports dels lliuraments a compte i les bestretes i liquidacions definitives de la participació en els tributs de l'Estat per aquells ens locals que hagin incomplert l'obligació de trametre'l.

4. Publicat en el *Diari Oficial de la Generalitat de Catalunya* 8884, del 28 de març del 2023.

5. La modificació de l'article 122.3 de la Llei de l'Estat 40/2015, de l'1 d'octubre, del règim jurídic del sector públic, del 24 de desembre del 2022, va modificar les condicions perquè l'òrgan de control intern de l'administració a què consta adscrit un consorci n'hagi d'auditar els comptes anuals

6. Els articles 30.2 i 30.5 de la Llei 39/2015, de l'1 d'octubre, del procediment administratiu comú de les administracions públiques preveuen que, quan l'últim dia sigui inhàbil, s'entén que la data límit queda prorrogada al primer dia hàbil següent.

El tractament del Compte general s'ha centrat en els comptes i estats comptables que s'indiquen a continuació segons el Pla que és d'aplicació a les diferents entitats locals:

Quadre 1. Comptes i estats a considerar segons el tipus d'entitat

Ens locals, organismes autònoms dependents i consorcis adscrits	Entitats públiques empresarials i societats mercantils dependents	Entitats sense ànim de lucre
Instruccions de comptabilitat local (models bàsic, simplificat o normal): <ul style="list-style-type: none"> • Estat de liquidació del pressupost • Estat del romanent de tresoreria • Balanç (b) • Compte del resultat economicopatrimonial (b) • Estat de canvis en el patrimoni net (b) • Estat de fluxos d'efectiu (b) • Memòria (b) • Documentació relativa a la tresoreria (les actes d'arqueig, les notes o certificacions dels saldos existents en les entitats bancàries i, si escau, l'estat conciliatori entre els saldos comptables i els bancaris a final d'exercici). • Comptes anuals consolidats si l'entitat està obligada a formular-los. 	Pla general de comptabilitat (models normal, abreujat i PIME): <ul style="list-style-type: none"> • Balanç • Compte de pèrdues i guanys • Estat de canvis en el patrimoni net (c) • Estat de fluxos d'efectiu (c) • Memòria 	Pla general de comptabilitat (models normal, simplificat i abreujat) (a): <ul style="list-style-type: none"> • Balanç • Compte de pèrdues i guanys • Estat de canvis en el patrimoni net • Estat de fluxos d'efectiu (c) • Memòria

Font: Elaboració pròpia.

Notes:

- (a) Les entitats sense ànim de lucre que exerceixen les funcions majoritàriament en l'àmbit de Catalunya estan subjectes al llibre tercer del Codi civil de Catalunya, relatiu a les persones jurídiques i, pel que fa al tractament dels seus comptes, al Pla de comptabilitat de les fundacions i les associacions segons la legislació de la Generalitat de Catalunya. Si porten a terme l'activitat en tot el territori de l'Estat, o principalment en el territori de més d'una comunitat autònoma han d'elaborar els seus comptes d'acord amb el Reial decret 1491/2011, del 24 d'octubre.
- (b) D'elaboració obligatòria només per als models normal i simplificat.
- (c) D'elaboració obligatòria només per al model normal.

En aquells casos en què s'ha considerat que el Compte general s'ha lliurat complet, la Sindicatura ha comunicat al departament competent en matèria d'Administració local⁷ que els comptes i estats s'havien tramès de forma correcta, perquè aquell departament pogués actualitzar la informació de l'inventari públic de control del compliment de l'obligació de tramesa de la documentació economicofinancera.

De tots els comptes rebuts a la Sindicatura s'han elaborat els quadres resum de detall individualitzats. Aquests quadres resum, en format pdf, es publiquen, per cada ens, en el web de la Sindicatura, <https://www.sindicatura.cat>, juntament amb la informació detallada que ha presentat l'ens local en relació amb els comptes i estats anuals tramesos, en els formats xml o xbrl, segons correspongui.

7. D'acord amb la distribució de competències establerta pel Decret 20/2019, del 29 de gener, de reestructuració del Departament de la Presidència.

En qualsevol moment es pot fer el seguiment en temps real de l'estat de situació de cada ens local en relació amb el Compte general de l'exercici 2022 i també de la documentació presentada de qualsevol exercici.

Els condicionants i les limitacions més importants al treball efectuat quant a la presentació i tramesa de comptes i estats anuals, es posen de manifest en les observacions, i fan referència als aspectes següents:

- Manca de tramesa del Compte general a la Sindicatura
- Incompliments en el tràmit d'aprovació
- Tramesa signada per una persona diferent del comptedonant que indica la normativa
- Incompliments en el contingut del Compte general tramès
- Limitacions en la determinació del cens dels ens del sector local, per la no adscripció dels consorcis i per incorreccions en la inscripció de la informació sobre els ens dependents en els diferents registres oficials

2. CONCLUSIONS

En aquest apartat de l'informe s'inclouen aquelles observacions i recomanacions que es poden fer de l'anàlisi dels resultats obtinguts en la tramesa de comptes i estats anuals dels ajuntaments, els consells comarcals, les diputacions, les entitats municipals descentralitzades, l'entitat metropolitana i les mancomunitats de municipis.

2.1. OBSERVACIONS

A continuació s'inclouen les observacions més significatives que s'han posat de manifest durant el treball realitzat.

Cens de les entitats locals

1) Variació del cens

La tendència dels darrers anys es manté i ha disminuït el nombre global d'ens, 11 menys que en l'exercici anterior per la supressió de 17 entitats (3 mancomunitats i 14 ens dependents) i la creació de 6 ens dependents. En total, l'any 2022 hi havia 1.114 ens locals obligats a enviar el Compte general a la Sindicatura, els quals, juntament amb els ens dependents, conformaven 1.736 unitats comptables (vegeu l'apartat 3.1.1).

2) Inscripcions i adscripcions al Registre del sector públic local de Catalunya

Existeixen diferències entre el cens dels ens que constitueixen l'àmbit subjectiu de l'informe i els que consten inscrits en el RSPLC.

La Sindicatura no ha inclòs en el cens del Compte general de l'any 2022 un total de 29 ens – 1 consell comarcal, 7 mancomunitats i 21 ens dependents (12 consorcis i 9 societats municipals) que encara figuraven en el RSPLC. Els motius d'aquestes exclusions han estat per la supressió del Consell comarcal del Barcelonès, per estar inactives i no haver enviat mai comptes en el cas de les mancomunitats, i per la falta d'adscripció o vinculació a una administració pública en el cas dels ens dependents.

Per altra banda, en el cens s'ha incorporat un total de 25 ens –3 consorcis, 7 societats municipals i 15 entitats sense ànim de lucre– perquè la corporació local els ha considerat inclosos en l'àmbit subjectiu del seu Compte general (vegeu l'apartat 3.1.2).

Tramesa del Compte general

3) Presentació i evolució de la tramesa del Compte general de l'any 2022

Han presentat dins de termini el Compte general 696 ens, que representen el 62,48% de les corporacions locals. D'aquests, 626 són comptes lliurats complets, els quals reuneixen tota la documentació exigida per la norma tant per a l'ens local com per a tots els ens dependents o adscrits, tramesos en el termini i amb els procediments establerts (vegeu l'apartat 3.2.1).

Pel que fa l'evolució respecte a l'any 2021, el percentatge de lliurament de comptes ha estat molt inferior en tots els tipus d'ens. Aquests resultats han trencant l'evolució positiva dels darrers 5 anys de la tramesa del Compte general (vegeu l'apartat 3.2.2).

Pel que fa al lliurament de comptes, el 31 de desembre del 2023 hi havia 940 comptes tramesos, que representaven el 84,38% del total. El lliurament de comptes a desembre en relació amb els tramesos dins de termini suposava un increment del 21,09% (vegeu l'apartat 3.6).

4) Incompliments en el lliurament

No van enviar dins de termini cap documentació relativa al Compte general de l'exercici 2022 un total de 418 ens, el 37,52% del cens.

Les mancomunitats de municipis són els ens que més van incomplir l'obligació de trametre el Compte general, amb un 58,93% dels casos. També la van incomplir 12 consells comarcals i 1 diputació, quan seria d'esperar un nivell de compliment molt superior atesa la seva condició d'ens prestadors d'assistència tècnica i jurídica als municipis (vegeu l'apartat 3.2.3.1).

Es continua observant l'incompliment reiterat en com a mínim 4 exercicis en el cas d'1 ajuntament i de 6 mancomunitats de municipis (vegeu l'apartat 3.2.3.2).

Contingut del Compte general

5) Aprovació

Un total de 64 ens, el 9,20% del total dels comptes generals lliurats dins de termini, van aprovar el Compte general més tard del 2 d'octubre, fora del termini legal establert per aprovar el de l'exercici 2022.⁸

Les corporacions locals tenen un període mitjà de 36 dies entre l'aprovació i la tramesa del Compte general i en el del 2022 ha augmentat 6 dies en relació amb el de l'any anterior. Les entitats municipals descentralitzades envien, de mitjana, el Compte general 56 dies després de l'aprovació i els consells comarcals i les diputacions, 42 i 41, respectivament, molt allunyats dels 15 que serien desitjables (vegeu l'apartat 3.3.1).

6) Format

Pel que fa al model del Pla comptable en què es basen els comptes presentats, un any més la gran majoria de comptes van ser formulats d'acord amb el model normal de la instrucció de comptabilitat local. Només 2 de les entitats municipals descentralitzades van optar pel model bàsic de la Instrucció de comptabilitat local (ICAL).

En relació amb la legislació mercantil corresponent, el model abreujat és el més aplicat en el cas de les entitats públiques empresarials, les empreses municipals i les entitats sense ànim de lucre dependents (vegeu l'apartat 3.3.2.1).

7) Comptes generals incomplets

En l'exercici 2022 el percentatge de comptes i estats tramesos pels ens locals i considerats incomplets ha estat del 10,06% (70/696), fet que ha suposat un increment dels comptes lliurats incomplets de gairebé 3 punts percentuals respecte a l'exercici 2021, que va ser d'un 7,27% (59/811).

La causa principal que el Compte general estigui incomplet ha estat la falta dels comptes i estats d'1 o més entitats dependents, de les quals l'ens local està obligat a lliurar el Compte general, en un 31,43% dels casos.

8. El termini d'aprovació va ser el 2 d'octubre del 2023, primer dia hàbil posterior al diumenge 1 d'octubre.

Pel que fa a la informació obligatòria que s'ha de lliurar, el grau de tramesa de la informació de tresoreria és la que presenta globalment els índexs més baixos en relació amb la resta dels comptes i estats que integren el Compte general (vegeu l'apartat 3.3.2.2).

8) Memòries

El 2,10% de les memòries lliurades presentaven alguna deficiència en la seva elaboració, perquè estaven incompletes o bé perquè no seguien les normes i els models establerts en el model normal o simplificat de la ICAL, segons correspongués.

En la revisió del seu contingut s'ha observat que els municipis majors de 50.000 habitants i les altres entitats d'àmbit superior no van incloure la informació sobre el cost de les activitats, almenys per als serveis i activitats que es financen amb taxes o preus públics, ni la informació sobre indicadors de gestió que avaluen l'eficàcia, eficiència i economia en la prestació dels serveis o activitats en un 43,66% i un 56,34%, respectivament.

Així mateix, s'ha posat de manifest que el 39,35% de les memòries enviades a la Sindicatura contenen dades susceptibles de protecció i, per tant, no s'havien adoptat les mesures necessàries per eliminar-les o fer-les anònimes (vegeu l'apartat 3.3.2.2 a).

9) Altra documentació

Pel que fa a les memòries complementàries –la justificativa del cost i rendiment dels serveis públics que es presten i la demostrativa del grau de compliment dels objectius programats– no van incloure cap de les 2 el 43,48% de les mancomunitats de municipis, el 10,34% dels consells comarcals i el 5,26% dels municipis majors de 50.000 habitants, tot i estar obligats a lliurar-les.

Per altra banda, el 34,07% dels ens locals no van enviar l'informe d'auditoria dels comptes anuals d'alguna o de totes les seves entitats dependents, quan era preceptiu fer-ho. L'absència de l'informe d'auditoria afecta en major mesura els organismes autònoms.

Finalment el 41,03% dels ens locals obligats a incloure els comptes anuals consolidats, com a documentació complementària, en el Compte general de l'exercici 2022 que han enviat a la Sindicatura, no ho van fer. Els consells comarcals són els ens locals que més han incomplert aquesta obligació (vegeu l'apartat 3.3.2.3).

10) Formulació dels comptes anuals

El 64,19% dels comptes anuals, sotmesos a ICAL, enviats a la Sindicatura han presentat alguna incidència en la validació de les dades contingudes en els fitxers enviats. Especialment alt és el percentatge i el nombre d'incidències en el cas dels consells comarcals, que

assoleix el 89,66%. Sobre aquestes incidències detectades i comunicades a les entitats perquè les justificassin o expliquessin, el 31 de desembre del 2023 el 45,49% no s'havia rebut resposta (vegeu l'apartat 3.4).

Pel que respecta al resultat d'alguns dels estats formulats cal destacar que el 16,45% dels comptes anuals tramesos a la Sindicatura presentaven el resultat pressupostari negatiu un cop ajustat amb els crèdits finançats amb romanent de tresoreria i les desviacions de finançament i el 3,24% van presentar el romanent de tresoreria per a despeses generals negatiu a final d'exercici (vegeu els apartats 3.5.1 i 3.5.2).

11) Societats mercantils

Hi ha 3 societats mercantils que en l'exercici 2022 havien reduït la xifra del patrimoni net per sota de les dues terceres parts del capital social, fet que, atès que aquestes societats ja estaven en la mateixa situació en l'exercici anterior, comporta l'obligada reducció del seu capital.

Per altra banda, 5 societats mercantils, que van presentar els comptes dins del termini legal previst, estaven en situació de dissolució perquè havien reduït la xifra del patrimoni net a una quantitat inferior a la meitat del capital social (vegeu els apartats 3.5.3 i 3.5.4).

12) Agregats dels comptes anuals i estats

L'any 2022, els 940 ens locals, els 118 organismes autònoms i els 101 consorcis que van enviar el Compte general fins al 31 de desembre del 2023 tenien un pressupost definitiu d'ingressos de 19.800,86 M€ i 19.804 M€ de despeses, el que suposa un pressupost agregat definitiu amb un superàvit de 3,14 M€.

Pel que fa a l'execució pressupostària, els ens del paràgraf anterior van liquidar ingressos per 15.482,33 M€ i despeses per 14.837,40 M€ (vegeu l'apartat 3.6.1).

13) Principals magnituds dels ens locals

Les principals magnituds pressupostàries i financeres de l'any 2022 de les 940 corporacions locals que van enviar el Compte general fins al 31 de desembre del 2023 va ser d'un resultat pressupostari ajustat de 1.114,73 M€, en el Compte del resultat economicopatrimonial un estalvi de 90,02 M€ i un romanent de tresoreria per a despeses generals de 2.688,78 M€, dels quals 918 ens tenien romanents positius per 2.692,45 M€ i 22 ens tenien romanents negatius per 3,67 M€ (vegeu els apartats 3.6.1.3, 3.6.2 i 3.6.3).

En el cas dels municipis, la despesa mitjana que van realitzar per habitant l'any 2022 va ser de 1.484,05 € i la despesa per inversió de 221,68 €. Pel que fa als ingressos, el pes que representen les subvencions rebudes en el conjunt dels ingressos és major en el municipis

de menor població, que assoleix més del 50% en els de població inferior a 500 habitants (vegeu els apartats 3.6.1.1 i 3.6.1.2).

14) Finalitat de les despeses pressupostàries

Els ens locals, organismes autònoms i consorcis adscrits van destinar 4.936,25 M€, el 33,27% dels recursos, a finançar els serveis públics bàsics que, amb caràcter obligatori han de prestar i 2.707,73 M€, el 18,25%, a la producció de béns públics de caràcter preferent en sanitat, educació, cultura, oci i temps lliure i en general les actuacions tendents a l'elevació o millora en la qualitat de vida.

Les àrees de despesa que van tenir una major execució en relació amb el pressupost definitiu són les relacionades amb el deute públic i amb les polítiques de protecció i promoció social amb un 95,28% i un 82,69%, respectivament.

Del total de despesa executada, la política de benestar comunitari destinada a millorar la qualitat de vida dels veïns és la que va tenir un major pes seguida de la política de serveis de caràcter general (vegeu l'apartat 3.6.1.4).

2.2. RECOMANACIONS

En aquest apartat es fan les recomanacions que es consideren pertinents per millorar tant els resultats de la tramesa dels comptes generals dels ens locals com el contingut dels comptes i estats a presentar, recomanacions que, majoritàriament, reiteren les dels informes dels anys anteriors.

Als ens locals

1) Tramesa de comptes, gestió i control intern

Els ens locals haurien de potenciar l'àrea de gestió economicofinancera, la d'administració i comptabilitat i la unitat responsable del control intern de l'entitat i dotar-la dels recursos necessaris. Aquesta actuació hauria d'anar orientada a assolir el màxim rigor en la gestió i a garantir la fiabilitat de la comptabilitat i l'estricta compliment de la normativa vigent.

2) Avançament de terminis

Els ens locals haurien de prendre les mesures necessàries per promoure que el tancament del cicle pressupostari i comptable fos com més aviat millor, per poder disposar de tota la informació pertinent per a una bona gestió. Així mateix, s'haurien de trametre els comptes a

la Sindicatura tan aviat com fos possible per disposar del temps suficient per esmenar les incidències que hi poguessin haver.

Es recomana que l'acord del Ple d'aprovació del Compte general incorpori el termini per fer la tramesa a la Sindicatura de Comptes i que aquest és compleixi. Aquest termini en cap cas hauria de ser superior a 15 dies des de la data d'aprovació.

3) Lliurament complet dels comptes

Atès que encara el 10,06% dels comptes no es lliuren de forma completa, els comptedonants dels ens locals haurien de procurar lliurar alhora en una única tramesa els comptes i estats de tot el conjunt local, inclosos tots els fitxers preceptius que regula la normativa.

En el cas que el justificant de recepció del Compte general que envia la Sindicatura requereixi completar la documentació tramesa, es recomana que la resposta sigui com més immediata millor.

4) Esmena dels comptes i estats formulats

Els òrgans interventors haurien de passar els validadors, que la Sindicatura posa a l'abast dels ens locals en el web institucional, abans de sotmetre el Compte general a l'informe de la Comissió Especial de Comptes per poder esmenar les incidències i els possibles errors abans que el Ple aprovi el Compte general.

Un cop lliurat el Compte general a la Sindicatura, en aquells casos en què la naturalesa dels errors detectats així ho requereixi, caldrà tornar a formular els comptes i corregir-los de manera que no s'arrossequin els mateixos errors d'un exercici a l'altre, i, posteriorment, aprovar-los de nou.

5) Contingut de la Memòria del Compte general

La Memòria del Compte general, a més de fer-se d'acord amb les normes d'elaboració dels comptes anuals, ha d'incloure qualsevol altra informació que es consideri important per a la seva comprensió i que permeti assolir de forma efectiva la finalitat per a la qual se n'exigeix la formulació.

Caldrà tenir molt present que en cap cas el text de la Memòria pot incloure dades, la publicació de les quals sigui contrària a la normativa sobre protecció de dades.

Quan en la Memòria es faci constar la informació sobre les transferències i subvencions, concedides i rebudes, en cas que l'import sigui significatiu, caldrà que s'indiquin els criteris aplicats per considerar-ne adient la inclusió o no.

6) Acord d'aprovació del Compte general

Seria convenient incloure en el document acreditatiu de l'aprovació del Compte general que s'envia a la Sindicatura, la constància de l'execució de tots els tràmits preceptius previs a l'aprovació, amb indicació de la data en què han tingut lloc, i la relació nominal de tots els ens dependents que conformen l'àmbit subjectiu del Compte general que s'ha presentat al Ple.

7) Control financer dels ens dependents

En la mesura que sigui possible, en els respectius plans anuals de control financer, s'haurien d'incloure totes les unitats dependents que conformen l'àmbit subjectiu del Compte general i no sotmeses a l'obligació d'auditoria de comptes per la normativa que els és d'aplicació, perquè es faci una auditoria financera anual dels seus comptes.

Atès que els ens dependents han de lliurar a l'entitat local els comptes anuals abans del 15 de maig, es recomana disposar amb suficient antelació dels informes d'auditoria perquè la Comissió Especial de Comptes tingui la màxima informació possible per emetre'n els informes.

8) Comptes anuals consolidats

Els ens locals obligats a presentar comptes anuals consolidats haurien de prendre les mesures necessàries perquè el personal encarregat d'elaborar aquests comptes consolidats disposessin dels recursos informàtics necessaris i la formació adequada per dur a terme la consolidació d'acord amb les normes aplicables i amb les majors facilitats tecnològiques possibles.

9) Romanent de tresoreria per a despeses generals negatiu

Els ens locals haurien de disposar de mecanismes adients per elaborar els plans de sanejament financer amb antelació suficient i aplicar-los de manera efectiva a aquells ens que tanquin la liquidació del pressupost amb un romanent de tresoreria per a despeses generals negatiu. Caldria que, a més de recuperar la solvència a curt termini i reduir despesa o augmentar ingressos, s'evités que el romanent de tresoreria per a despeses generals fos negatiu en 2 exercicis consecutius o més.

10) Comptabilitat de costos i indicadors de gestió

Els ens locals, al marge del seu volum de població, haurien de prendre les mesures necessàries per implantar una comptabilitat de costos, d'acord amb els principis generals i els criteris establerts per la Intervenció General de l'Administració de l'Estat (IGAE). D'aquesta

manera, a part de poder determinar correctament la fixació de taxes i preus públics, podran avaluar l'eficàcia, l'eficiència i l'economia en la prestació dels serveis en l'àmbit local. Caldria que tots aquests indicadors s'incorporessin en el fitxer corresponent d'intercanvi de dades comptables amb la Sindicatura.

11) Integració de processos i optimització del programari

Tots els processos que afectin la funció comptable s'haurien d'integrar en l'aplicació informàtica que s'utilitzi per dur la comptabilitat. D'aquesta manera es garantiria la incorporació de totes les dades economicofinanceres i comptables en la formulació del Compte general i s'evitaria que es generessin fitxers dels comptes sense dades en algun dels seus estats o amb dades incompletes, en especial en el cas dels ajustos.

12) Supressió de mancomunitats, d'ens associatius i d'ens dependents dels ens locals

La Sindicatura insta els ens locals que formen part de mancomunitats, consorcis, fundacions o associacions, que realitzin els tràmits pertinents per a la dissolució definitiva d'aquells ens en què la funció o la prestació del servei per a la qual van ser creats no s'està duent a terme o bé ja ha acabat.

13) Modificació dels estatuts dels consorcis i adscripció a una administració pública

Les corporacions locals, tant en el cas que els estatuts no ho recullin com si hi ha hagut un canvi d'adscripció, haurien de promoure la modificació dels estatuts dels consorcis en què participen per fer constar l'administració pública d'adscripció i comunicar al departament competent en matèria d'Administració local la inscripció o modificació de les dades en el RSPLC.

14) Inscripció en el Registre del sector públic local de Catalunya dels ens inclosos en l'àmbit d'aplicació de la LOEPSF

Els ens locals que tinguin participació en associacions i altres unitats sense ànim de lucre incloses en l'àmbit d'aplicació de la LOEPSF haurien de fer efectiva la seva inscripció en el RSPLC, independentment de la seva inscripció en altres registres oficials.

15) Serveis d'assistència i cooperació als municipis

Per millorar el compliment de les obligacions que tenen els ens locals de presentar els comptes anuals a la Sindicatura en la forma i el termini legals, és imprescindible que les diputacions

i els consells comarcals, amplïïn i intensifiquin les seves actuacions en la prestació dels serveis de cooperació i d'assistència als municipis, previstos en la legislació local vigent. Així mateix, aquells ens que en tinguin necessitat haurien de sol·licitar l'assistència amb l'antelació suficient per poder complir els terminis establerts en la normativa.

16) Seguretat de la informació

L'existència d'uns controls eficaços de ciberseguretat és un element essencial per a la prestació de serveis públics en una administració tecnològicament avançada. Les entitats públiques han d'implementar controls sobre la seguretat de la informació i les comunicacions d'acord amb les directrius establides en l'Esquema Nacional de Seguretat (ENS).

A l'Administració de la Generalitat de Catalunya

17) Coordinació de la funció d'assistència i cooperació local

El Govern de la Generalitat de Catalunya, que té atribuïdes funcions d'assistència i cooperació jurídica, econòmica i tècnica a les corporacions locals, hauria d'establir, mitjançant decret, els criteris de coordinació de les funcions d'assistència i de cooperació amb la finalitat d'integrar aquestes funcions en un sistema global, per assolir una actuació conjunta efectiva i eliminar disfuncionalitats.

18) Registre dels ens en el Registre del sector públic local de Catalunya

Caldria que la Direcció General d'Administració Local, responsable del RSPLC, vetllés perquè la informació sobre cada corporació local fos completa i estigués permanentment actualitzada; en especial la que fa referència a l'adscripció dels consorcis locals i a la dependència de les societats mercantils de participació minoritària i la de les entitats sense ànim de lucre en l'àmbit d'aplicació de la LOEPSF.

Caldria, també, que el RSPLC coordinés les seves actuacions amb les d'altres registres o censos d'entitats del sector públic local dependents de l'Administració de la Generalitat de Catalunya o de l'Administració General de l'Estat, per millorar i completar la informació censal i evitar que es dupliquessin actuacions.

Per altra banda, atès que l'òrgan responsable del RSPLC ha de fer una anotació preventiva de l'estat d'inactiu a aquells ens inscrits que incompleixin l'obligació de subministrament de la documentació corresponent a la Generalitat de Catalunya i a la Sindicatura de Comptes, caldria que es replantegés la forma d'aplicar-les, ateses les disfuncionalitats que es presenten en la gestió d'aquestes anotacions.

Als òrgans corresponents

19) Regulació de l'àmbit objectiu del Compte general

Pel que fa als continguts de l'àmbit objectiu del Compte general, caldria que la normativa establís uns criteris mínims d'elaboració de la Memòria demostrativa de compliment dels objectius programats i de la justificativa del cost i rendiment dels serveis.

20) Regulació de terminis relatius al Compte general

Ateses les facilitats tecnològiques existents, s'haurien de reduir considerablement els terminis per a la formació, la informació i l'examen i aprovació del Compte general dels ens locals respecte dels que hi ha regulats en la normativa actual.

21) Regulació de mesures específiques

Els òrgans reguladors haurien d'incorporar en l'ordenament jurídic la possibilitat d'imposar multes coercitives als responsables d'incomplir reiteradament amb l'obligació de subministrar informació periòdica a la Sindicatura de Comptes i, particularment, la d'enviar el Compte general de cada exercici a la institució fiscalitzadora mentre es persisteixi en aquesta situació d'incompliment.

3. TREBALL REALITZAT

En aquest apartat es presenta el resultat del treball efectuat amb la documentació, tramesa a la Sindicatura, corresponent al Compte general de l'exercici 2022 dels ajuntaments, els consells comarcals, les diputacions, les entitats municipals descentralitzades, les entitats metropolitananes i les mancomunitats de municipis i les seves entitats dependents, adscrites o vinculades.

S'hi inclou també el treball efectuat per determinar el cens dels ens locals i les seves entitats dependents que conformaven el sector públic local català l'any 2022, i per tant, obligats a trametre comptes a la Sindicatura. Així mateix s'hi inclou el treball efectuat en relació amb l'anàlisi dels comptes i estats i l'agregació dels principals estats dels ens locals.

3.1. CENS DE LES ENTITATS DEL SECTOR PÚBLIC LOCAL CATALÀ DE L'EXERCICI 2022

El nombre de cada tipus d'ens que constitueixen l'àmbit subjectiu de l'informe es detalla a continuació:

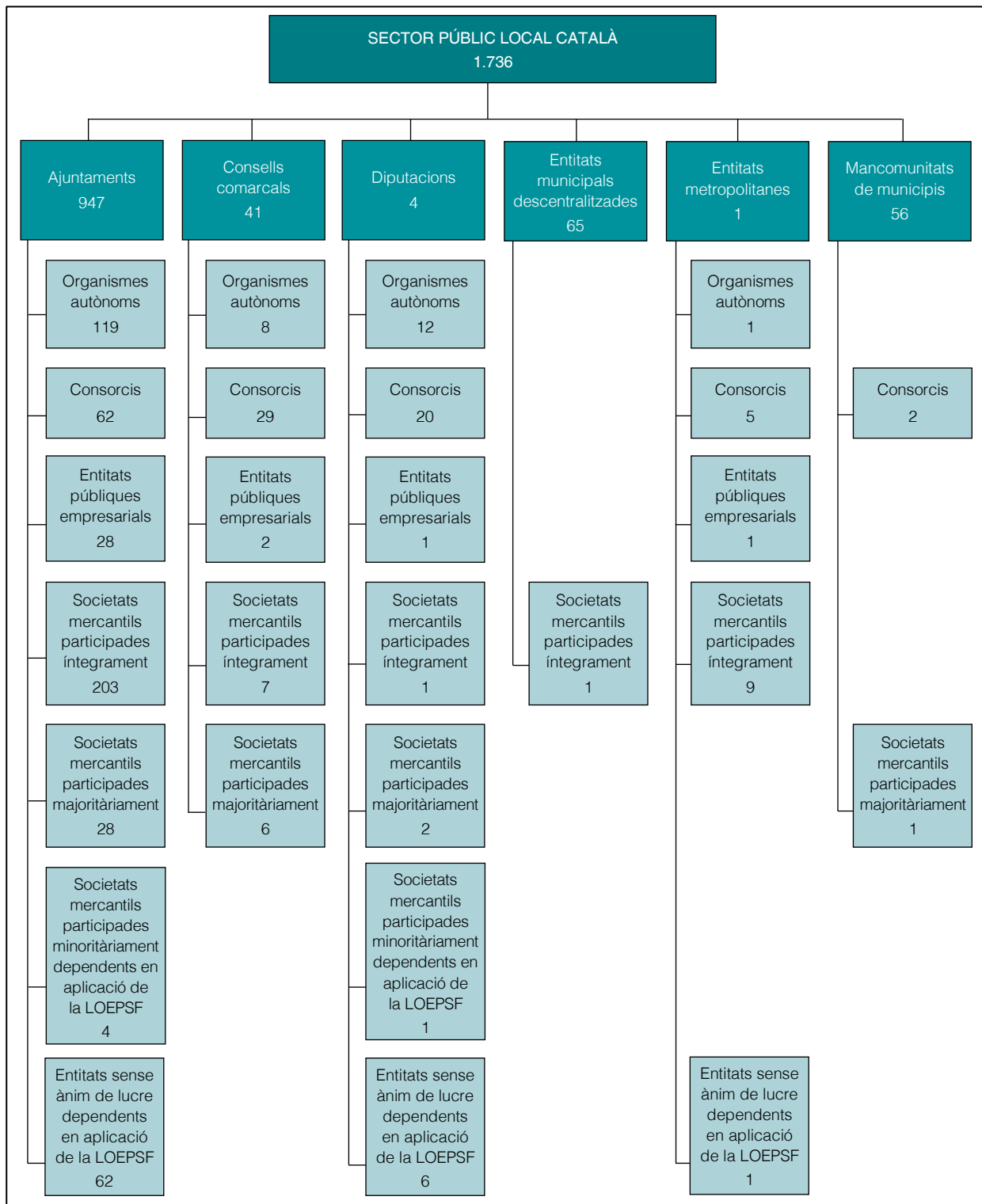
Quadre 2. Nombre d'ens locals, entitats dependents, adscrits i vinculats. Exercici 2022

Tipus d'ens	Nombre
Ajuntaments	947
Consells comarcals	41
Diputacions	4
Entitats municipals descentralitzades	65
Entitats metropolitanes	1
Mancomunitats de municipis	56
Total ens locals	1.114
Organismes autònoms locals	140
Consortis adscrits a un ens local	118
Entitats públiques empresarials locals	32
Societats mercantils locals participades íntegrament per un ens local	221
Societats mercantils locals participades majoritàriament per un ens local	37
Societats mercantils participades minoritàriament i vinculades a un ens local en aplicació de la LOEPSF	5
Entitats sense ànim de lucre vinculades a un ens local en aplicació de la LOEPSF	69
Total entitats dependents, adscrits i vinculats	622
Total	1.736

Font: Elaboració pròpia.

El 31 de desembre del 2023, data de referència per determinar el cens dels ens locals que tenen efectes en el Compte general del 2022, el cens del sector públic local català el formaven un total de 1.736 entitats. En el diagrama 1 es detalla la distribució del sector públic local per tipus d'ens local i dependència:

Diagrama 1. Sector públic local català. Exercici 2022



Font: Elaboració pròpia.

En els apartats següents es detalla quina ha estat la variació del cens en relació amb el de l'any 2021 i la inscripció al RSPLC o no dels ens que conformen aquests cens. Algunes de les entitats dependents dels ens locals i tractades en el Compte general poden no constar inscrites en el Registre esmentat, de la mateixa manera que no tots els consorcis inscrits en el Registre consten adscrits a una corporació local.⁹

3.1.1. Variació del cens

El resum de les variacions en el cens per tipus d'ens, tant pel que fa als ens locals com als seus ens dependents, adscrits i vinculats en aplicació de la LOEPSF, es mostra en el quadre següent:

Quadre 3. Variacions en el cens dels ens locals i dels seus ens dependents, adscrits i vinculats en aplicació de la Llei orgànica d'estabilitat pressupostària i sostenibilitat financera

Tipus d'ens		Ajunta-ments	Consells comarcals	Diputa-cions	Entitats municipals descentra-litzades	Entitats metropo-litanes	Mancomu-nitats de municipis	Total
Ens locals	2021	947	41	4	65	1	59	1.117
	Altes	-	-	-	-	-	-	-
	Baixes	-	-	-	-	-	(3)	(3)
	2022	947	41	4	65	1	56	1.114
Ens dependents	2021*	512	54	43	1	17	3	630
	Altes	6	-	-	-	-	-	6
	Baixes	(12)	(2)	-	-	-	-	(14)
	2022	506	52	43	1	17	3	622
Total 2021		1.459	95	47	66	18	62	1.747
Total 2022		1.453	93	47	66	18	59	1.736

Font: Elaboració pròpia.

* Les dades corresponents a l'exercici 2021 incorporen els canvis produïts pels fets posteriors recollits en l'Informe 29/2023 sobre el Compte general de les corporacions locals de l'exercici 2021.

9. L'article 7 del Decret 95/2015, del 9 de juny, pel qual es regula el RSPLC, preveu l'actuació d'ofici del departament competent en matèria d'Administració local per inscriure directament les dades relatives als ens locals que hagin estat publicades en els butlletins i diaris oficials, en registres públics, i les que s'acreditin per algun altre mitjà oficial.

El detall de les variacions en el cens per tipus d'ens dependent adscrit o vinculat en aplicació de la LOEPSF es mostra en l'annex 4.1, en què es detalla la relació dels ens que han estat la causa de les variacions en el cens respecte al de l'exercici anterior –tant pel que fa als ens locals com als ens dependents– classificats pels tipus d'ens locals que s'han vist afectats. L'annex inclou, a més, 3 canvis d'adscripció en el cas de consorcis i una modificació del percentatge de participació d'un ens local en el capital social d'una societat mercantil local encara que no suposin una alta o baixa efectiva en el nombre total d'ens.

Les variacions en el cens del total d'ens tenen efectes en l'exercici objecte de l'informe des de la data de creació, pel que fa a les altes, i en l'exercici següent al de la data de supressió, pel que fa a les baixes. Les excepcions a aquesta norma estan justificades pel fet que algunes altes o baixes han estat comunicades al RSPLC, i la Sindicatura n'ha tingut coneixement amb posterioritat a la tramitació de l'informe i fins al 31 de desembre del 2023.

En els annexos del 4.1.1. al 4.1.4. es detalla la data de constitució o supressió de cada ens, que és quan es generen els canvis corresponents en el total d'ens considerats en aquest informe, independentment de la data en què va ser inscrit en el RSPLC.

També s'han tingut en compte les baixes d'aquells ens que han acreditat a la Sindicatura que en el decurs de l'exercici 2022 no havien dut a terme cap activitat, independentment del moment en què s'hagués registrat la cancel·lació corresponent en el RSPLC.

Pel que fa al nombre, es continua amb la tendència dels darrers anys de disminució del nombre d'ens. El nombre d'ens locals de l'exercici 2022 ha disminuït en 3 ens respecte als de l'exercici 2021 per la supressió de 3 mancomunitats de municipis. Així mateix, el nombre total d'ens dependents dels ens locals ha disminuït en 8 entitats: 6 altes i 14 baixes.

3.1.2. Inscripcions al Registre del sector públic local de Catalunya i adscripcions

Existeixen diferències entre el cens de les entitats que constitueix l'àmbit subjectiu de l'informe (vegeu el quadre 2) i les dades del RSPLC. Les diferències s'indiquen en el quadre següent:

Quadre 4. Diferències en el nombre d'ens respecte al Registre del sector públic local de Catalunya

Tipus d'ens	Cens segons RSPLC	Ajustos temporals		API	Ajustos		Cens informe
		Disminucions	Augments		No considerats	Inclusos	
Ajuntaments	947	-	-	-	-	-	947
Consells comarcals	43	(1)	-	-	(a) (1)	-	41
Diputacions	4	-	-	-	-	-	4
Entitats municipals descentralitzades	65	-	-	-	-	-	65
Entitats metropolitanes	1	-	-	-	-	-	1
Mancomunitats de municipis	61	-	2	(7)	-	-	56
Total ens locals	1.121	(1)	2	(7)	(1)	-	1.114
Organismes autònoms locals	138	(1)	3	-	-	-	140
Consortis adscrits a un ens local	(b) 125	-	2	-	(12)	3	118
Entitats públiques empresarials locals	32	-	-	-	-	-	32
Societats mercantils locals participades íntegrament per un ens local	215	-	1	-	(2)	(c) 7	221
Societats mercantils locals participades majoritàriament per un ens local	37	-	1	-	(1)	-	37
Societats mercantils participades minoritàriament i vinculades a un ens local en aplicació de la LOEPSF	11	-	-	-	(6)	-	5
Entitats sense ànim de lucre vinculades a un ens local en aplicació de la LOEPSF	54	-	-	-	-	15	69
Total entitats dependents, adscrits i vinculats	612	(1)	7	-	(21)	25	622
Total	1.733	(2)	9	(7)	(22)	25	1.736

Font: Elaboració pròpia.

Notes:

(a) En el RSPLC consta inscrita la comarca del Barcelonès, atès que la Llei 1/2019 va suprimir el Consell Comarcal però no la comarca.

(b) Fins al 31 de desembre del 2023, el RSPLC ha donat de baixa 44 consorcis que no estaven adscrits a cap Administració local i perquè havia transcorregut un període superior a 2 anys amb la situació administrativa d'anotació preventiva d'inactivitat. Aquests consorcis es detallen en l'annex 4.2.1.

(c) De les 7 entitats n'hi ha 5 que el RSPLC les té amb anotació preventiva d'inactivitat però en canvi l'ens local ha enviat la informació en la tramesa del Compte general.

API: Anotacions preventives d'inactivitat.

Els ajustos temporals són a causa del desfasament que es produeix quan es cancel·la la inscripció d'un ens o d'una entitat en el RSPLC o bé quan s'ha creat un ens en el decurs de l'any 2023. Pel que fa a la resta de diferències a continuació es detalla el nombre i el motiu per tipus d'efecte:

a) Anotacions preventives d'inactivitat¹⁰

Continuen inscrites en el RSPLC 7 mancomunitats de municipis que no han enviat mai els comptes a la Sindicatura i que estan inactives, les quals es van donar de baixa del cens del Compte general l'exercici 2015 per aquesta circumstància, sense que hi hagi constància de la seva dissolució; es detallen en l'annex 4.2.2 i es mostren distribuïdes territorialment en el mapa següent:

Mapa 1. Mancomunitats de municipis inactives pendents de donar de baixa del Registre del sector públic local de Catalunya



Font: Elaboració pròpia.

10. Articles 11 i 13.1.d del Decret 95/2015, del 9 de juny, pel qual es regula el Registre del sector públic local de Catalunya.

b) Entitats no considerades en el cens de la Sindicatura

No s'han incorporat en el cens del Compte general un total de 21 entitats dependents (12 consorcis i 9 societats mercantils) per falta d'adscripció o vinculació a una administració pública.

La Llei de règim jurídic del sector públic estableix que els estatuts dels consorcis d'àmbit local han de determinar l'administració pública d'adscripció. Tot i aquesta obligació, encara hi ha 12 consorcis que no han informat de la seva adscripció, 2 menys que en l'exercici 2021. En l'annex 4.2.3 es mostra la relació d'aquests consorcis.

Per altra banda, no s'han inclòs en el cens 6 societats que, tot i estar inscrites al RSPLC, no estan vinculades a cap ens local. Tampoc s'hi han inclòs 3 societats perquè depenen de consorcis no adscrits a cap ens local. Totes elles es detallen en l'annex 4.2.4.

c) Entitats incloses en el cens de la Sindicatura

Si en el moment de la tramesa del Compte general un ens local incorpora alguna entitat que no consta formalment inscrita en el RSPLC es té en compte per al cens de l'any i es comunica al Registre.

S'ha tingut coneixement d'un total de 25 entitats en aquesta situació de les quals 5 són societats municipals participades íntegrament cancel·lades pel RSPLC per anotació preventiva d'inactivitat i que s'inclouen en el cens del Compte general mentre l'ens local al qual pertanyen segueixi enviant comptes. En l'annex 4.2.5 es mostra la relació de les 5 societats.

En el quadre següent es detallen els 3 consorcis i les 2 societats participades íntegrament que no consten formalment inscrits en el RSPLC:

Quadre 5. Ens inclosos en el cens del Compte general

Nom	Ens d'adscripció
Consortis	
Consorti de Turisme de Barcelona	Ajuntament de Barcelona
Consorti Estany d'Ivars – Vila-sana	Diputació de Lleida
Consorti del Patronat del Museu Etnogràfic de Ripoll	Ajuntament de Ripoll
Societats mercantils participades íntegrament	
Blanes Medi Ambient, SA	Ajuntament de Blanes
Montornès Serveis i Manteniment, SL*	Ajuntament de Montornès del Vallès

Font: Elaboració pròpia.

* Vegeu l'apartat 3.1.3.

Quant a les entitats sense ànim de lucre incloses en l'àmbit d'aplicació de la LOEPSF, el cens del Compte general de l'exercici 2022 inclou 69 entitats (62 vinculades a ajuntaments, 6 vinculades a diputacions i la restant, vinculada a l'Àrea Metropolitana de Barcelona), les mateixes que en l'exercici anterior.

El 21,74% (15/69) d'aquestes entitats encara no constaven inscrites en el RSPLC el 31 de desembre del 2023, però s'han tingut en compte en l'elaboració del cens perquè les corporacions locals les han inclòs dins l'àmbit subjectiu dels seus comptes. Respecte a l'exercici 2021, 2 entitats van formalitzar la inscripció al RSPLC.

Les 15 entitats sense ànim de lucre dependents de les corporacions locals que es consideren en aquest informe i que no consten inscrites en el RSPLC es mostren en l'annex 4.2.6.

Cal tenir en compte que l'obligació d'informar d'altres i baixes, i també del manteniment de la veracitat de la informació, recau en cadascun dels ens.

3.1.3. Fets posteriors

Durant la redacció de l'informe s'ha tingut coneixement de la inscripció en el RSPLC de 2 societats municipals participades íntegrament en el cens d'ens dependents que afectarien el nombre d'entitats, en el sentit que s'indica en el quadre següent:

Quadre 6. Fets posteriors: variacions en el cens d'ens locals

Nom	Població	Participació (%)	Tipus	Data
Barcelona Barcelona Mobile Ventures, SL*	1.636.193	100	Alta	09.01.2024
Montornès del Vallès Montornès Serveis i Manteniment, SL	16.707	100	Baixa	23.01.2024

Font. Elaboració pròpia.

* L'empresa es va crear el 17 de febrer del 2015.

L'Ajuntament de Barcelona va incloure en l'àmbit subjectiu del Compte general l'entitat dependent referenciada quan van enviar-los a la Sindicatura. Aquesta entitat no està donada d'alta en el RSPLC.

En el cas de l'Ajuntament de Montornès del Vallès, el Compte general es va considerar lliurat incomplet ja que no incloïa els comptes anuals de l'empresa municipal.

3.2. TRAMESA DEL COMPTE GENERAL

En aquest apartat es mostra el treball efectuat en relació amb el compliment en la tramesa del Compte general de l'exercici 2022 i el seguiment d'aquells ens que han incomplert l'obligació de lliurar-lo dins de termini a la Sindicatura durant els darrers 5 exercicis.

3.2.1. Grau de presentació del Compte general

El grau de presentació del Compte general dels ens locals a 16 d'octubre del 2023¹¹ ha estat del 62,48% (696/1.114). El detall, per tipus d'ens, es mostra en el quadre següent:

Quadre 7. Grau de presentació del Compte general a 16 d'octubre del 2023. Exercici 2022

Tipus d'ens	Nombre d'ens	Total comptes lliurats dins de termini		Comptes lliurats dins de termini			
				Complets		Incomplets	
		Nombre	%	Nombre	%	Nombre	%
Ajuntaments	947	596	62,94	539	90,44	57	9,56
Consells comarcals	41	29	70,73	20	68,97	9	31,03
Diputacions	4	3	75,00	3	100,00	-	-
Entitats municipals descentralitzades	65	44	67,69	42	95,45	2	4,55
Entitats metropolitanes	1	1	100,00	1	100,00	-	-
Mancomunitats de municipis	56	23	41,07	21	91,30	2	8,70
Total	1.114	696	62,48	626	89,94	70	10,06

Font: Elaboració pròpia.

El grau de presentació del Compte general dels ajuntaments catalans a 16 d'octubre del 2023 ha estat del 62,94% (596/947). D'aquests, 539 s'han lliurat de forma completa, el que representa un 56,92% del total d'ajuntaments catalans.

El grau de presentació del Compte general a 16 d'octubre del 2023 dels altres tipus d'ens diferents dels ajuntaments ha estat del 70,73% (29/41) pels consells comarcals, del 75% (3/4) per les diputacions, el 67,69% (44/65) pel que fa a les entitats municipals descentralitzades, 100% (1/1) de l'entitat metropolitana i només el 41,07% (23/56) de les mancomunitats de municipis. En tots els casos, llevat de les diputacions i l'entitat metropolitana, el percentatge de lliurament de comptes ha estat molt inferior al de l'exercici 2021.

11. Primer dia hàbil posterior al 15 d'octubre i data límit per considerar tramès dins de termini el Compte general de l'exercici 2022, d'acord amb els articles 30.2 i 30.5 de la Llei de l'Estat 39/2015, de l'1 d'octubre, de procediment administratiu comú de les administracions públiques.

Quan es fa referència al lliurament complet dels comptes aquests percentatges es redueixen al 48,78% (20/41) en el cas dels consells comarcals, al 64,62% (42/65) de les entitats municipals descentralitzades i al 37,50% (21/56) pel que fa a les mancomunitats de municipis. Les diputacions i l'entitat metropolitana mantenen el mateix percentatge que el del lliurament dels comptes. Pel que fa als ajuntaments, els resultats de la tramesa dels comptes generals dels municipis catalans per estrats de població van ser els següents:

Quadre 8. Grau de tramesa dins de termini del Compte general dels municipis agrupats per estrats de població

Estrat de població dels municipis	Nombre d'ens	Total comptes lliurats dins de termini		Comptes lliurats dins de termini			
		Nombre	%	Complets		Incomplets	
				Nombre	%	Nombre	%
Estrat 1. Municipis de més de 500.000 h.	1	-	-	-	-	-	-
Estrat 2. Municipis de 100.001 a 500.000 h.	10	9	90,00	6	66,67	3	33,33
Estrat 3. Municipis de 50.001 a 100.000 h.	12	10	83,33	5	50,00	5	50,00
Estrat 4. Municipis de 20.001 a 50.000 h.	44	36	81,82	26	72,22	10	27,78
Estrat 5. Municipis de 5.001 a 20.000 h.	146	98	67,12	83	84,69	15	15,31
Estrat 6. Municipis de 1.001 a 5.000 h.	250	150	60,00	136	90,67	14	9,33
Estrat 7. Municipis de 501 a 1.000 h.	153	95	62,09	90	94,74	5	5,26
Estrat 8. Municipis de fins a 500 h.	331	198	59,82	193	97,47	5	2,53
Total	947	596	62,94	539	90,44	57	9,56

Font: Elaboració pròpia.

La suma de la població dels municipis que han tramès el Compte general a la Sindicatura dins de termini representa el 61,12% del total (4.762.686/7.792.611 habitants),¹² molt per sota del 85,93% assolit en el lliurament de comptes dels municipis de l'exercici 2021, en bona part per l'incompliment en la tramesa dels municipis de més població.

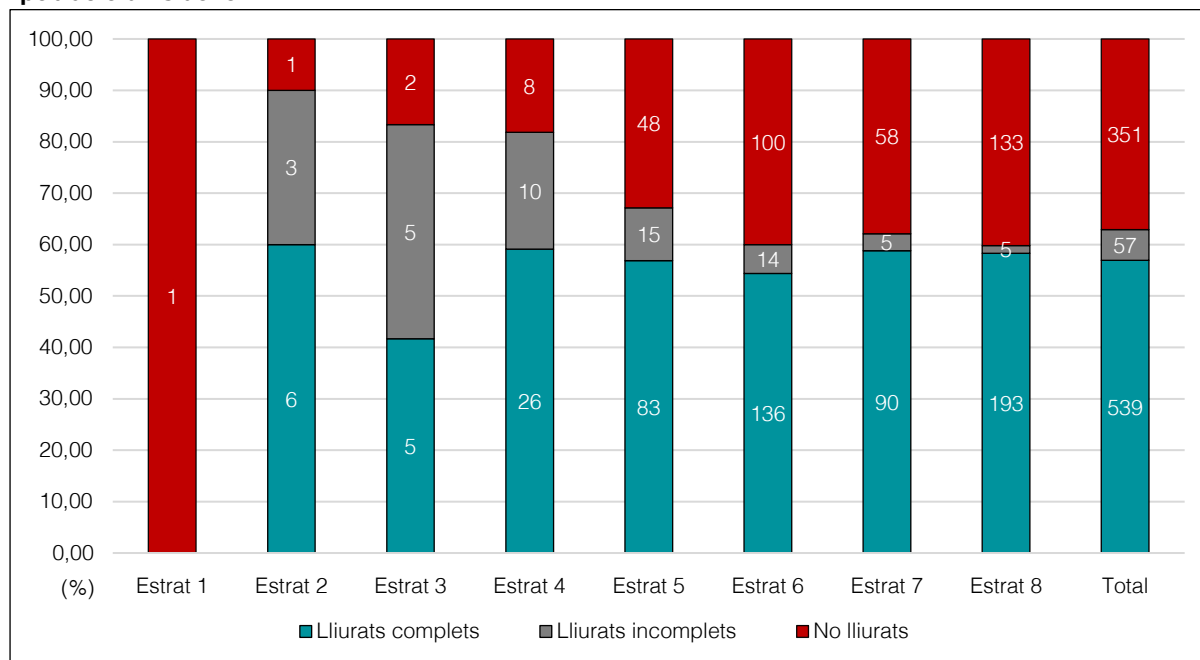
Si no es té en compte la població del municipi de l'estrat 1, la suma de població dels municipis que han tramès el Compte general dins de termini representa el 77,36% del total.

Els percentatges de lliurament del Compte general (considerant els comptes lliurats complets i incomplets), dels estrats dels municipis de més de 20.000 habitants i menys de 500.000, superen amb escreix, el 80%, en tots 2 casos.

12. Les dades de la població són les del padró municipal d'habitants referides a l'1 de gener del 2022 declarades oficials mitjançant el Reial decret 1037/2022, del 20 de desembre. Segons els diferents padrons municipals, el total de població de Catalunya l'1 de gener del 2022 era de 7.763.362 habitants.

En el gràfic següent es mostra el nombre de comptes lliurats complets, incomplets i comptes no lliurats i els percentatges de lliurament del Compte general, segons els estrats de població.

Gràfic 1. Situació del lliurament del Compte general del 2022 dels municipis catalans per estrats de població dins de termini



Font: Elaboració pròpia.

Clau:

Estrat 1: Municipis de més de 500.000 habitants.

Estrat 2: Municipis de 100.001 a 500.000 habitants.

Estrat 3: Municipis de 50.001 a 100.000 habitants.

Estrat 4: Municipis de 20.001 a 50.000 habitants.

Estrat 5: Municipis de 5.001 a 20.000 habitants.

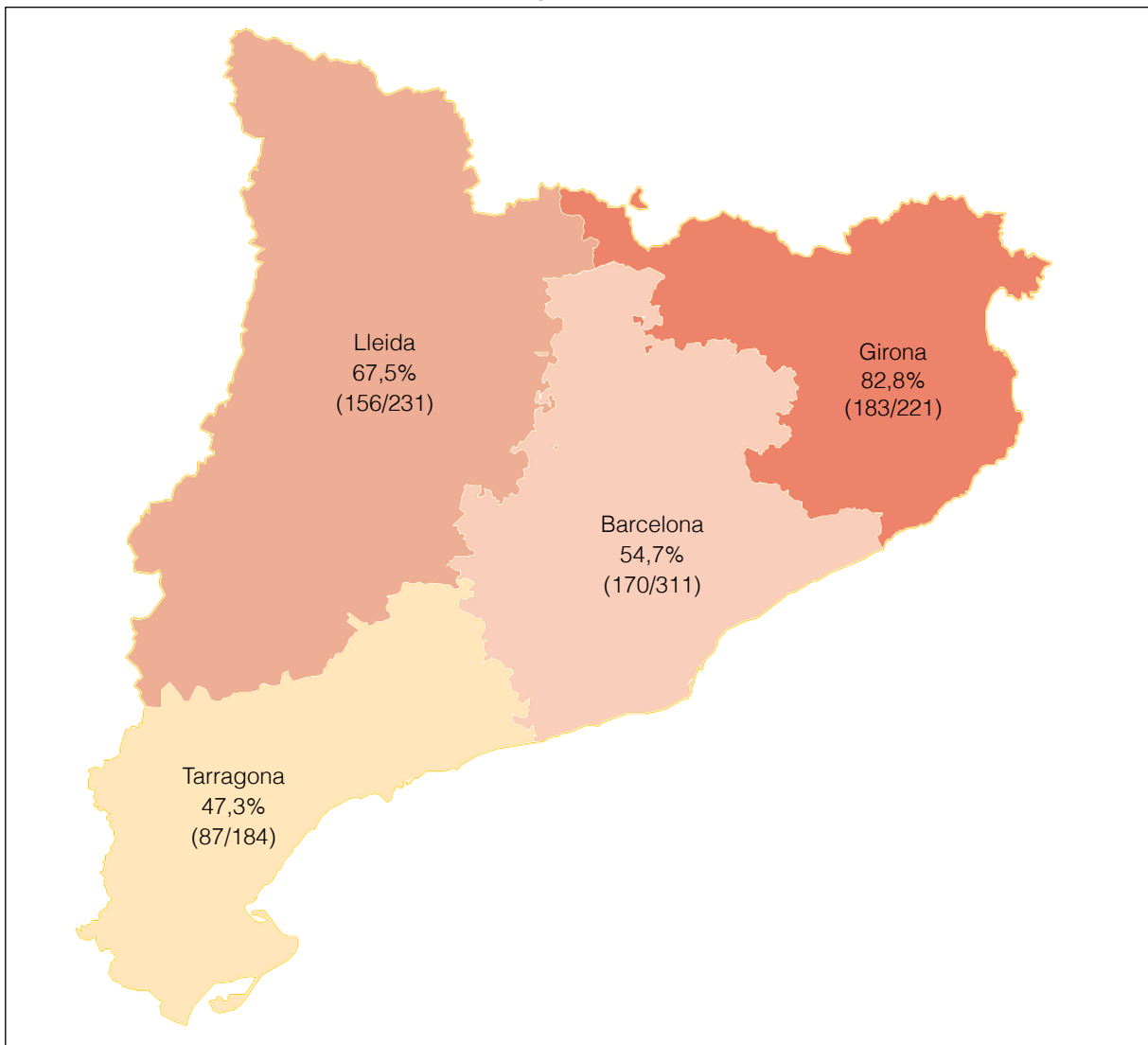
Estrat 6: Municipis de 1.001 a 5.000 habitants.

Estrat 7: Municipis de 501 a 1.000 habitants.

Estrat 8: Municipis de fins a 500 habitants.

La distribució territorial per demarcació provincial posa de manifest que els municipis giro-nins tornen a ser els que tenen el nivell de lliurament del Compte general dins de termini més alt, ja que assoleixen el 82,81% (183/221) enfront dels municipis lleidatans, que han arribat al 67,53% (156/231) de lliurament, i del 54,66% i 47,28% dels municipis de Barcelona (170/311) i Tarragona (87/184) que han lliurat els comptes dins de termini, respectivament.

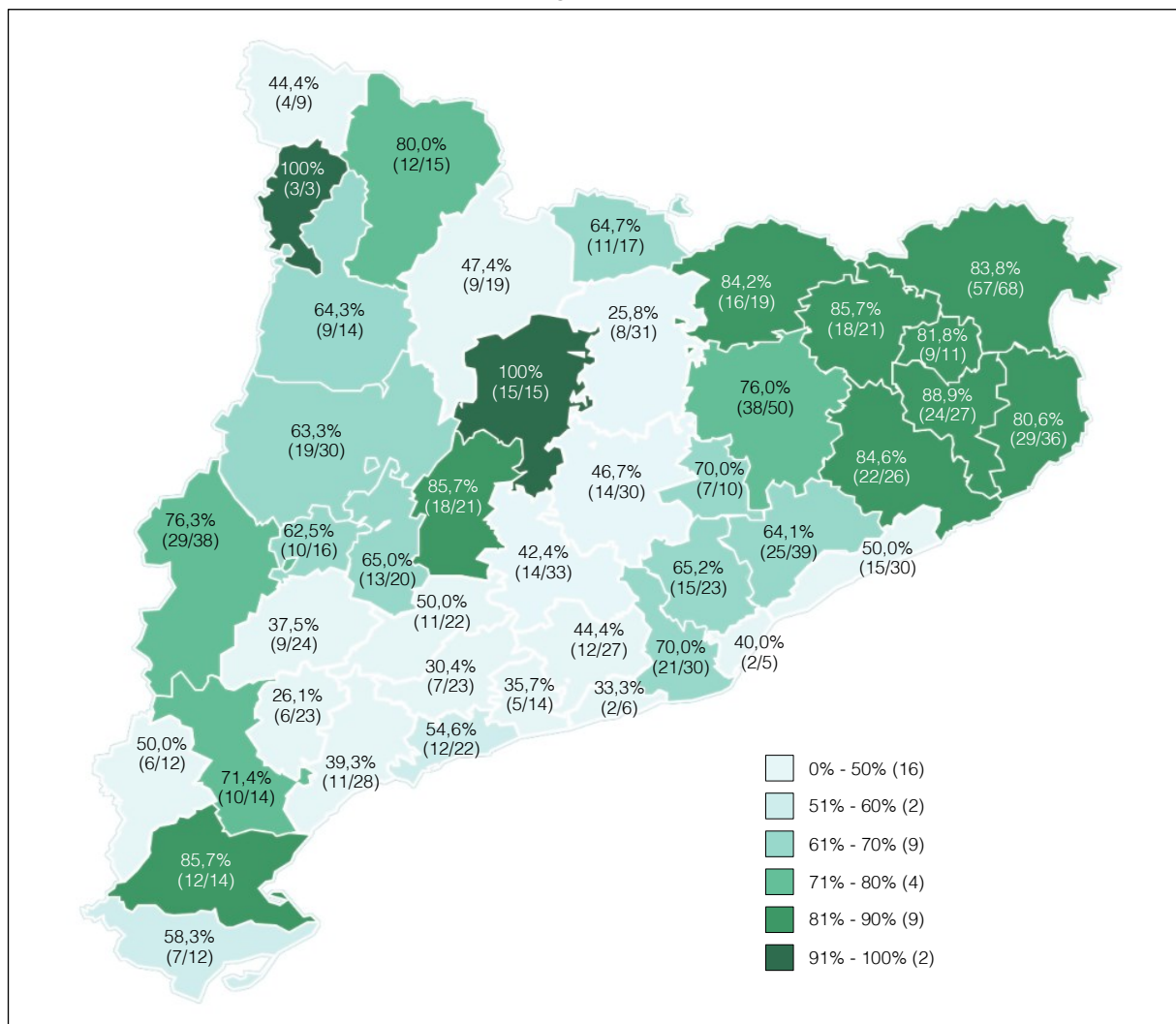
Mapa 2. Lliurament dins de termini del Compte general dels municipis per àmbit provincial



Font: Elaboració pròpia.

El percentatge de lliurament del Compte general dels municipis catalans a 16 d'octubre del 2023, agrupats per comarques, es mostra en el mapa següent:

Mapa 3. Lliurament dins de termini del Compte general del 2022 dels municipis catalans, per comarques



Font: Elaboració pròpia.

Nota: S'inclou en la presentació la comarca del Barcelonès (vegeu el quadre 4).

Tots els municipis de les comarques de l'Alta Ribagorça (3 municipis) i el Solsonès (15 municipis) han lliurat els comptes dins del termini legal. El lliurament dels municipis del Gironès (27 municipis) ha assolit un 88,9%.

Per altra banda, el lliurament del Compte general dels municipis de 13 comarques no ha assolit ni tan sols el 50%. Són les comarques que es mostren en el quadre següent:

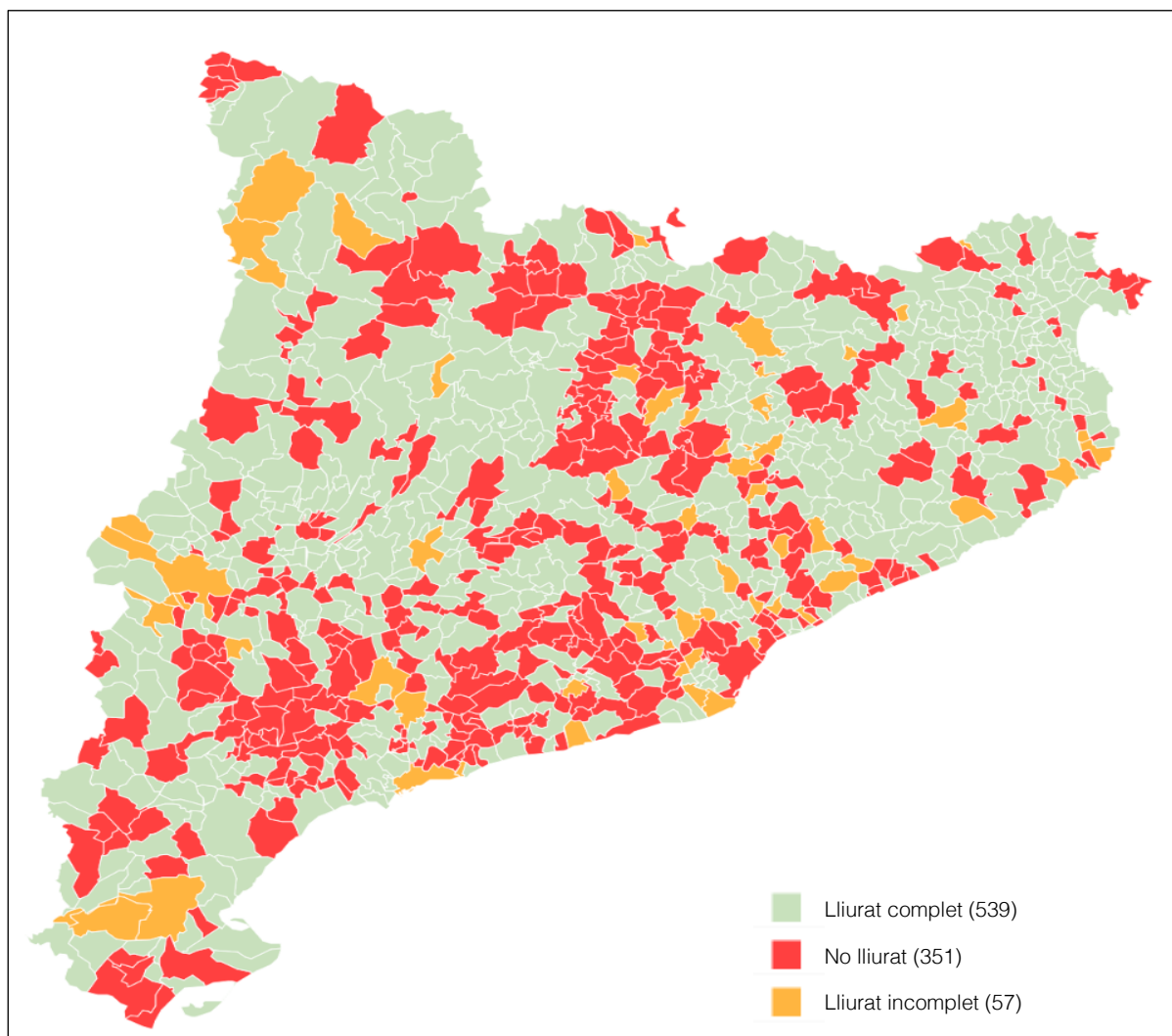
Quadre 9. Comarques amb lliurament del Compte general dins de termini inferior al 50% dels seus municipis

Lliurament <30%	Lliurament entre el 30% i el 40%	Lliurament entre el 40% i el 50%
Berguedà Priorat	Alt Camp Baix Camp Baix Penedès Barcelonès Garraf Garrigues	Conca de Barberà Maresme Montsià Tarragonès Terra Alta

Font: Elaboració pròpia.

En el mapa següent es mostra gràficament la informació sobre el lliurament del Compte general dels municipis catalans a 16 d'octubre del 2023, amb el detall de si els comptes s'han lliurat de forma completa, incompleta o no han estat lliurats a la Sindicatura.

Mapa 4. Lliurament dins de termini del Compte general dels municipis catalans



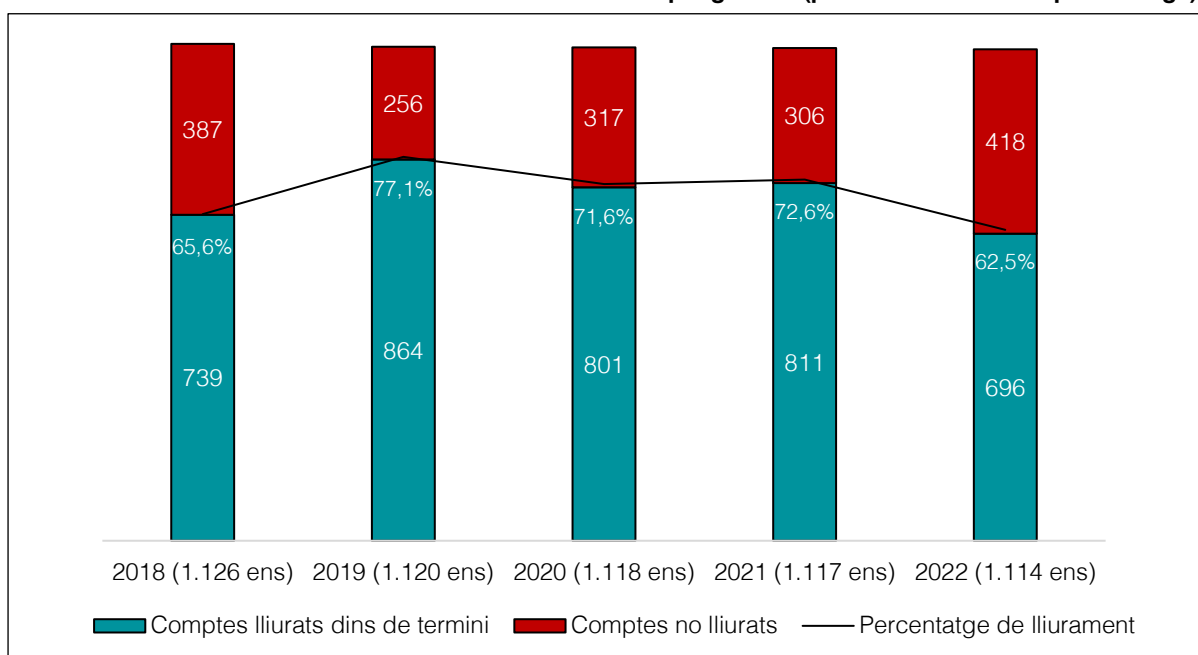
Font: Elaboració pròpia.

El detall dels resultats de la presentació del Compte general per municipi i comarca, amb indicació de si van lliurar el Compte general o no i de si aquest era complet o incomplet, es mostra en l'annex 4.3.

3.2.2. Evolució en el lliurament

L'evolució en els darrers 5 exercicis en el lliurament del Compte general pel total d'ens locals es mostra en el gràfic següent:

Gràfic 2. Evolució del lliurament dins de termini del Compte general (pel total d'ens local i percentatge)



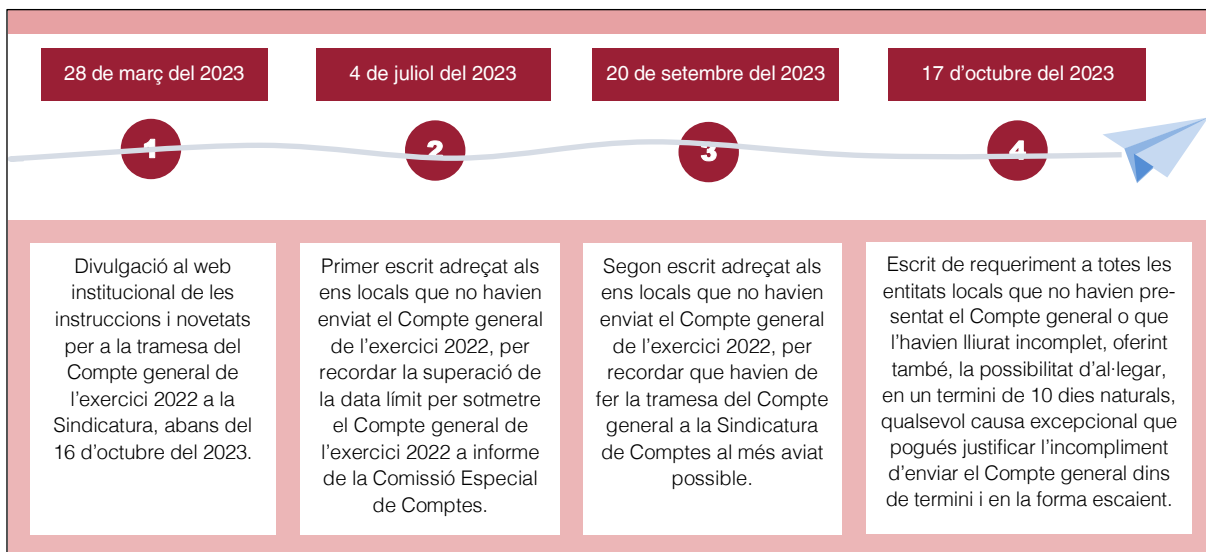
Font: Elaboració pròpia.

Nota: La data límit del lliurament del Compte general del 2019 va ser fins al 22 de gener del 2022.

S'observa una davallada important del lliurament del Compte general de l'exercici 2022, que assoleix el valor més baix dels últims 5 anys, tant en termes absoluts com en percentatge.

La Sindicatura ha continuat portant a terme una sèrie d'accions per promoure i incrementar la tramesa dels comptes de l'exercici 2022 dins de termini. Són les que es mostren en el diagrama següent:

Diagrama 2. Accions per promoure la tramesa del Compte general de l'exercici 2022

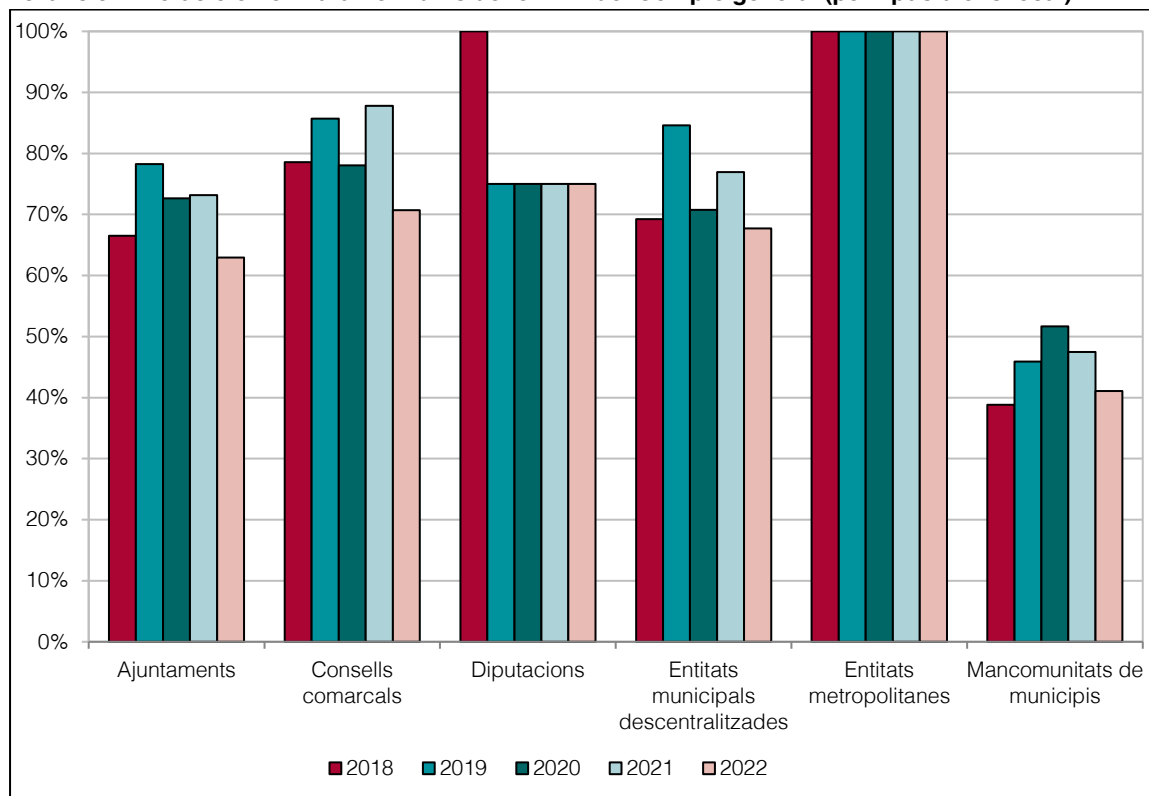


Font: Elaboració pròpia.

Nota: En el termini donat, la Sindicatura va rebre un total de 43 escrits d'al·legacions dels ens locals (35 ajuntaments, 1 consell comarcal, 5 entitats municipals descentralitzades i 2 mancomunitats de municipis). El Ple de la Sindicatura, en l'Acord del 28 de novembre del 2023, va desestimar totes les al·legacions presentades.

L'evolució en els darrers 5 anys, en el lliurament del Compte general diferenciant per tipus d'ens es mostra en el gràfic següent:

Gràfic 3. Evolució en el lliurament dins de termini del Compte general (per tipus d'ens local)



Font: Elaboració pròpia.

Nota: La data límit del lliurament del Compte general del 2019 va ser el 22 de gener del 2022.

Respecte a l'exercici 2021, en l'exercici 2022 en general hi ha hagut un decrement important en el nivell de lliurament del Compte general per a tots els tipus d'ens local, excepte per a les diputacions i per a les entitats metropolitanas. La celebració d'eleccions municipals el 23 de maig del 2023 i la constitució i canvis dels nous consistoris ha comportat retards en la tramitació, aprovació i lliurament del Compte general per part dels ens locals.

3.2.3. Incompliments en el lliurament

3.2.3.1. *Incompliment en el lliurament del Compte general de l'any 2022*

El 37,52% (418/1.114) de les corporacions locals catalanes no han lliurat els comptes dins del termini previst per la normativa.¹³ Això suposa un increment de 10 punts percentuals de l'incompliment obtingut en la tramesa del Compte general de l'exercici 2021. Com en els exercicis anteriors, continuen sent les mancomunitats de municipis les que tenen un resultat de lliurament més insatisfactori, atès que el 58,93% (33/56) de les mancomunitats no han lliurat el Compte general abans del 16 d'octubre del 2023.

El detall del nombre de comptes generals que no s'han lliurat dins de termini, per tipus d'ens local, es mostra en el quadre següent:

13. La Sindicatura ha considerat que el Compte general d'una mancomunitat de municipis i el de 3 ajuntaments no ha estat tramès per la manca de la documentació relativa a l'expedient d'aprovació i el d'1 ajuntament perquè va ser tramès amb una signatura electrònica no adequada. Tots ells van esmenar els defectes esmentats abans del 31 de desembre del 2023.

Quadre 10. Manca de lliurament del Compte general a 16 d'octubre del 2023. Exercici 2022

Tipus d'ens	Nombre d'ens	No lliurats dins de termini	
		Nombre	%
Ajuntaments	947	351	37,06
Estrat 1. Municipis de més de 500.000 habitants	1	1	100,00
Estrat 2. Municipis de 100.001 a 500.000 habitants	10	1	10,00
Estrat 3. Municipis de 50.001 a 100.000 habitants	12	2	16,67
Estrat 4. Municipis de 20.001 a 50.000 habitants	44	8	18,18
Estrat 5. Municipis de 5.001 a 20.000 habitants	146	48	32,88
Estrat 6. Municipis de 1.001 a 5.000 habitants	250	100	40,00
Estrat 7. Municipis de 501 a 1.000 habitants	153	58	37,91
Estrat 8. Municipis de fins a 500 habitants	331	133	40,18
Consells comarcals	41	12	29,27
Diputacions	4	1	25,00
Entitats municipals descentralitzades	65	21	32,31
Entitats metropolitanes	1	-	-
Mancomunitats de municipis	56	33	58,93
Total	1.114	418	37,52

Font: Elaboració pròpia.

Els estrats de població dels municipis inferiors a 20.000 habitants van ser els més incomplidors en el lliurament del Compte general de l'exercici 2022; en tots els casos van superar el percentatge del 30% de comptes no lliurats que, en el cas de l'estrat dels municipis compresos entre 1.001 i 5.000 habitants i fins a 500 habitants s'eleva fins al 40%.

Els ens locals que no han tramès el Compte general dins de termini es detallen en el quadre següent, per ordre decreixent de població. En el cas dels municipis s'indiquen, únicament, els ens amb població superior a 5.000 habitants, en el cas de les mancomunitats de municipis únicament les majors de 50.000 habitants i en el cas de les entitats municipals descentralitzades s'indiquen les majors de 1.000 habitants.

Quadre 11. Municipis de més de 5.000 habitants, consells comarcals, diputacions, entitats municipals descentralitzades majors de 1.000 habitants i mancomunitats de municipis de més de 50.000 habitants que el 16 d'octubre del 2023 no havien tramès el Compte general de l'exercici 2022

Municipi	Població	Municipi	Població
Barcelona (a)	1.636.193	Alcanar (a)	9.612
Badalona	223.506	Puigcerdà	9.484
Sant Cugat del Vallès (a)	95.725	Cervelló	9.307

SINDICATURA DE COMPTES DE CATALUNYA — INFORME 19/2024

Municipi	Població	Municipi	Població
Cerdanyola del Vallès	57.291	Arenys de Munt (a)	9.278
Ripollet (a)	39.031	Tiana (a)	9.110
Sant Adrià de Besòs	36.918	Sant Fost de Campsentelles (a)	9.064
Sitges (a)	31.222	Sant Fruitós de Bages (a)	9.025
Calafell (a)	29.102	Tona (a)	8.368
Martorell (a)	28.684	Caldes de Malavella	8.196
Amposta	21.807	Gelida (a)	7.814
Vilassar de Mar	21.067	Santa Eulàlia de Ronçana	7.740
Franqueses del Vallès, Les	20.322	Cabrils	7.729
Calella	19.363	Viladecavalls (a)	7.644
Parets del Vallès (a)	18.889	Santa Margarida i els Monjos	7.624
Piera	16.787	Santpedor (a)	7.612
Cubelles	16.386	Begues	7.450
Arenys de Mar	16.155	Vacarisses (a)	7.325
Corbera de Llobregat (a)	15.210	Vandellòs i l'Hospitalet de l'Infant (a)	6.750
Palau-solità i Plegamans (a)	14.911	Riudoms	6.721
Mollerussa (a)	14.730	Roda de Ter	6.555
Santa Coloma de Farners (a)	13.557	Borges Blanques, Les (a)	6.248
Llagosta, La	13.155	Ulldecona	6.241
Sant Sadurní d'Anoia (a)	12.863	Torrelles de Llobregat (a)	6.186
Argentona	12.745	Navàs (a)	6.018
Montgat	12.277	Sant Pol de Mar	5.680
Pallejà (a)	11.593	Arboç, L' (a)	5.604
Roca del Vallès, La	10.776	Santa Cristina d'Aro (a)	5.585
Premià de Dalt (a)	10.400	Vilafant	5.562
Santa Maria de Palautordera (a)	9.777	Capellades (a)	5.344
Bigues i Riells del Fai (a)	9.757	Canyelles	5.007
Consell comarcal	Població	Consell comarcal	Població
Vallès Oriental, El (a)	417.543	Berguedà, El	40.279
Segrià, El	212.388	Urgell, L'	37.447
Baix Camp, El (a)	197.525	Pla d'Urgell, El (a)	37.045
Selva, La	177.542	Ripollès, El (a)	25.510
Montsià, El	68.744	Alt Urgell, L' (a)	20.482
Alt Camp, L' (a)	45.540	Moianès, El	14.428

Diputació	Població
Lleida	441.443

Entitat municipal descentralitzada	Població
Estartit, L' (b)	3.218
Bellaterra (a)	2.996
Sant Miquel de Balenyà (a)	1.373

Entitat municipal descentralitzada	Població
Campredó	1.255
Bítem (a)	1.151

Mancomunitat de municipis	Població
Mancomunitat per a la gestió integral de residus urbans	366.293
Penedès-Garraf	265.206
Intermunicipal per a l'Abastament d'Aigua de Pinyana (a)	174.403
Mancomunitat per a la gestió integral de residus urbans	366.293

Mancomunitat de municipis	Població
per a l'Atenció dels Minusvàlids Psíquics de la Comarca de l'Anoia	113.816
Gestora dels Recursos Hídrics dels Municipis de Salou i de Vila-seca (a)	51.709
de Municipis del Galzeran	50.231
per a l'Atenció dels Minusvàlids Psíquics de la Comarca de l'Anoia	113.816

Font: Elaboració pròpia.

Notes:

(a) Van lliurar els comptes anuals entre el 17 d'octubre i el 31 de desembre del 2023.

(b) El Compte general va ser tramès dins del termini legal, però es va considerar no tramès perquè no se'n va acreditar l'aprovació.

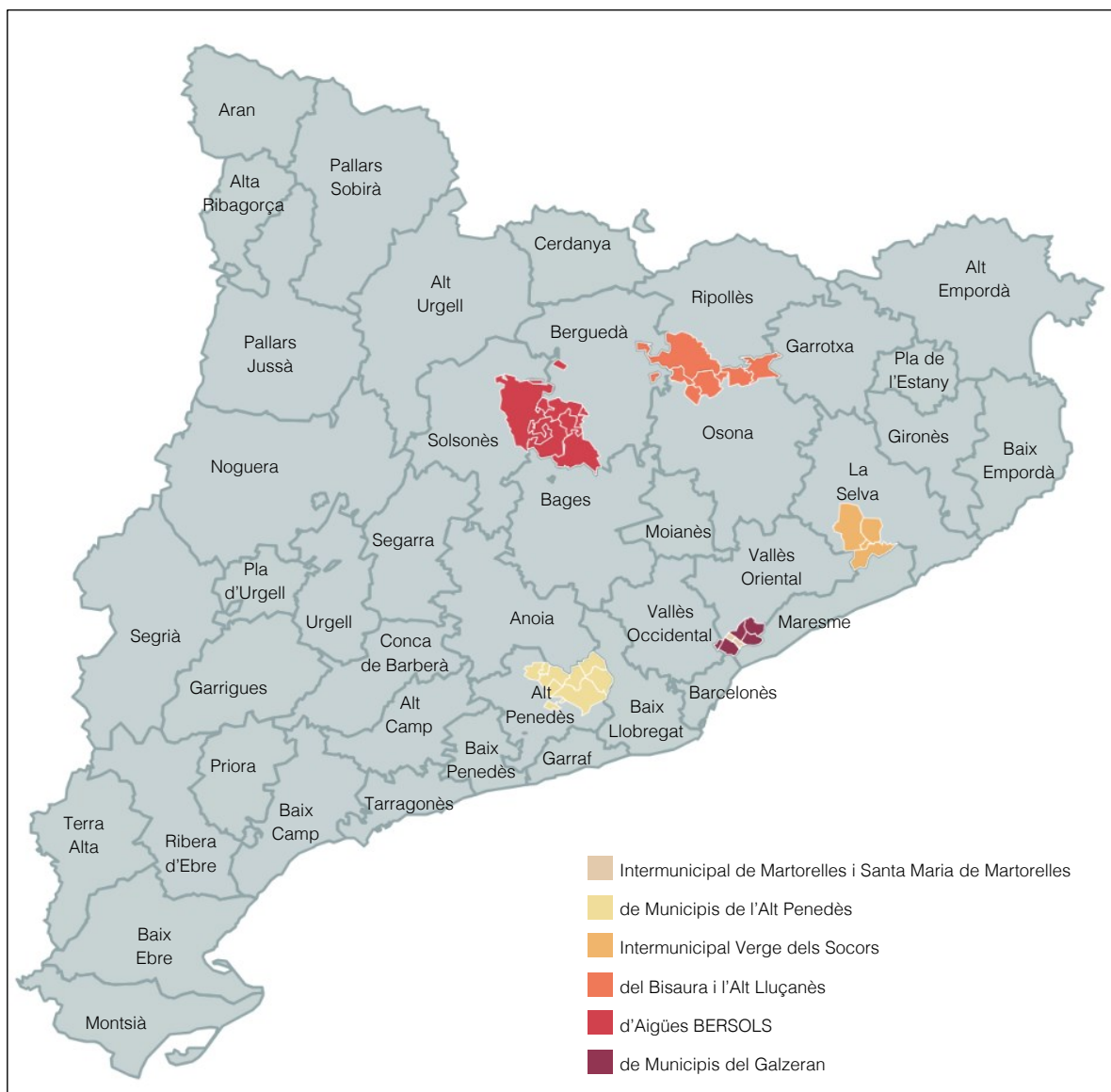
El 31 de desembre del 2023 encara restava pendent de lliurament el Compte general de l'exercici 2022 del 15,62% (174/1.114) de les corporacions locals catalanes. Per tipus d'ens encara restaven pendents de lliurament el 14,47% (137/947) dels comptes generals dels ajuntaments; els dels consells comarcals del Berguedà, el Moianès, el Montsià, el Segrià, la Selva i l'Urgell, el de la Diputació de Lleida; el de les entitats municipals descentralitzades de Campredó, Manyanet, Pi, Picamoixons, Sorpe i Vil·lec i Estana; i el del 42,86% (24/56) de les mancomunitats de municipis.

3.2.3.2. *Incompliment reiterat en el lliurament del Compte general*

El 31 de desembre del 2023, l'Ajuntament de Bausen no havia enviat el Compte general de l'exercici 2022 ni tampoc els dels exercicis 2019, 2020 i 2021.

Pel que fa a les mancomunitats de municipis, n'hi ha 6 que, a 31 de desembre del 2023, havien incomplert reiteradament el deure de trametre el Compte general, tant de l'exercici 2022 com dels exercicis 2020 i 2021. Les 6 mancomunitats són les que es mostren en el mapa següent i en l'annex 4.4 se'n mostra el detall amb indicació dels municipis mancomunats en cada cas.

Mapa 5. Mancomunitats de municipis que no han enviat el Compte general dels exercicis 2020, 2021 i 2022



Font: Elaboració pròpia.

D'aquestes mancomunitats, la Intermunicipal de Martorelles i Santa Maria de Martorelles no havia enviat tampoc el Compte general dels exercicis 2017, 2018 i 2019, les del Bisaura i l'Alt Lluçanès i de Municipis del Galzeran tampoc havien enviat el Compte general de l'exercici 2016 i finalment la Mancomunitat Intermunicipal Verge dels Socors no havia enviat el Compte general de l'exercici 2014.

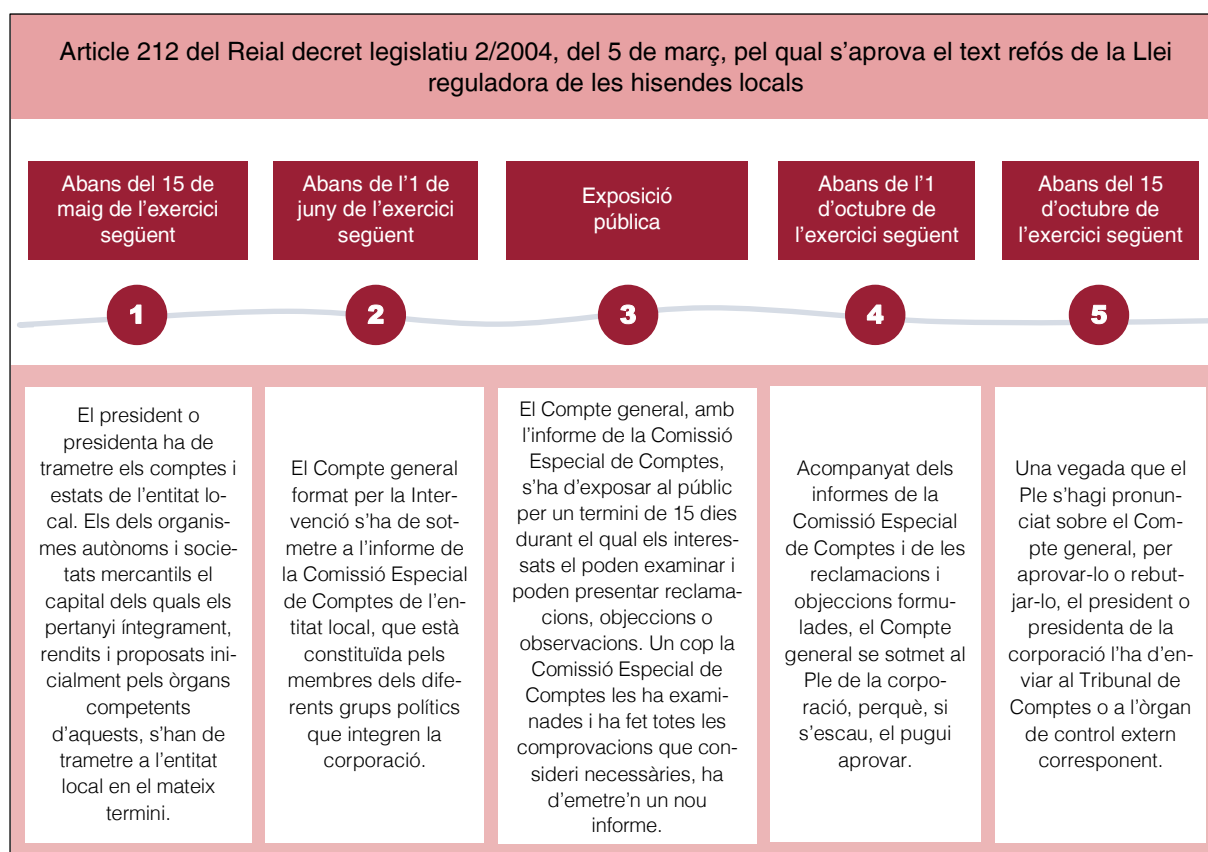
3.3. APROVACIÓ, FORMAT I CONTINGUT DEL COMPTE GENERAL

En aquest apartat es resumeix el treball efectuat en relació amb els terminis d'aprovació i els comptes i estats que conformen l'informe del Compte general de l'any 2022 per haver lliurat la informació dins de termini. Així mateix s'ha fet una anàlisi de les principals causes d'incompliment i s'ha analitzat com ha estat la tramesa de determinada documentació.

3.3.1. Aprovació del Compte general

El Compte general s'ha de sotmetre al Ple de la corporació, perquè, si s'escau, l'aprovi abans de l'1 d'octubre. El Ple s'ha de pronunciar, aprovant-lo o rebutjant-lo, i un cop fet aquest pronunciament el president o presidenta de la corporació ha d'enviar els comptes dins del termini establert en la normativa. En el diagrama següent es detalla el procediment d'aprovació amb els terminis corresponents.

Diagrama 3. Procediment d'aprovació del Compte general de l'exercici 2022



Font: Elaboració pròpia.

El 9,20% del total dels comptes generals lliurats dins de termini (64/696) van ser aprovats després del 2 d'octubre,¹⁴ fora del termini que marca la normativa per al Compte general de l'exercici 2022. La distribució, per grups d'ens locals, d'aquest incompliment es mostra en el quadre següent:

Quadre 12. Nombre d'ens que van aprovar els comptes fora de termini

Tipus d'ens	Nombre d'ens	Comptes lliurats	Aprovació fora de termini	
			Nombre	Percentatge
Ajuntaments	947	596	51	8,56
Consells comarcals	41	29	2	6,90
Diputacions	4	3	-	-
Entitats municipals descentralitzades	65	44	6	13,64
Entitats metropolitanes	1	1	-	-
Mancomunitats de municipis	56	23	5	21,74
Total	1.114	696	64	9,20

Font: Elaboració pròpia.

Les mancomunitats de municipis són el grup que més ha incomplert el termini d'aprovació del Compte general de l'exercici 2022, en un 21,74% dels casos; seguit de les entitats municipals descentralitzades en un 13,64%, els ajuntaments en un 8,56% i els consells comarcals en un 6,90%. Tots aquests grups, llevat del dels ajuntaments, han experimentat un empitjorament respecte als resultats de l'exercici anterior, que en el cas de les mancomunitats de municipis ha estat de 18 punts percentuals.

Les 3 diputacions que han lliurat els comptes dins de termini i l'entitat metropolitana van aprovar el Compte general abans del 2 d'octubre del 2022.

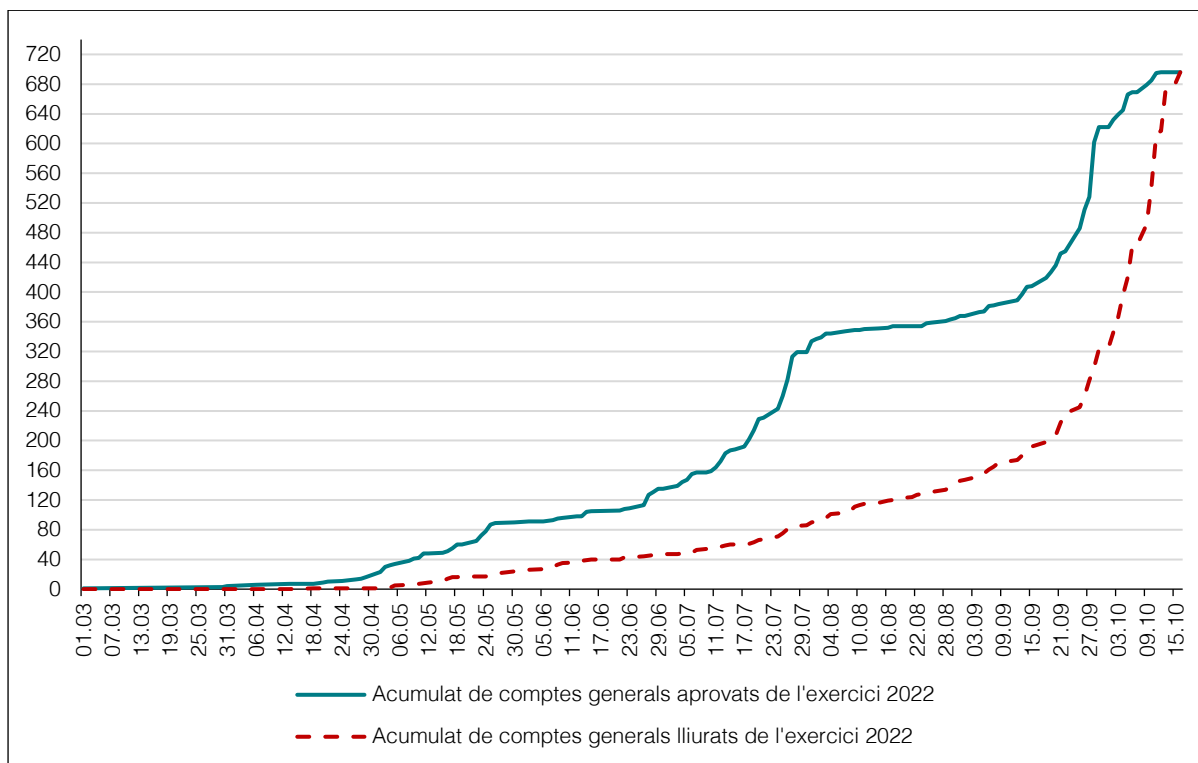
3.3.1.1. *Període transcorregut entre l'aprovació i el lliurament*

El període mitjà entre l'aprovació definitiva del Compte general de l'exercici 2022 i la tramesa a la Sindicatura ha estat de 36 dies. Aquest període mitjà ha augmentat 6 dies respecte al del Compte general del 2021.

En el gràfic 11 es mostren, per separat, les dades acumulades dels comptes generals aprovats i lliurats a la Sindicatura de Comptes per dies, s'observa com l'augment en el nombre de comptes aprovats tant a finals del mes de juliol com a principis d'octubre no es correspon amb l'augment en el nombre de lliuraments de comptes a la Sindicatura, com seria desitjable.

14. En el cas del Compte general de l'exercici 2022, el termini d'aprovació era el 2 d'octubre del 2023, primer dia hàbil posterior al diumenge 1 d'octubre.

Gràfic 4. Comparació entre la data d'aprovació i la data de lliurament. Exercici 2022



Font: Elaboració pròpia.

La mitjana de dies que triguen les entitats a lliurar els comptes des que els van aprovar es mostra en el quadre següent, per grups d'ens locals:

Quadre 13. Mitjana de dies entre l'aprovació i el lliurament dels comptes

Tipus d'ens	Nombre d'ens	Comptes lliurats	Mitjana de dies	
			2022	2021
Ajuntaments	947	596	34	28
Consells comarcals	41	29	42	30
Diputacions	4	3	41	29
Entitats municipals descentralitzades	65	44	56	53
Entitats metropolitanes	1	1	13	16
Mancomunitats de municipis	56	23	30	37

Font: Elaboració pròpia.

Respecte de l'exercici 2021, aquest període només l'han reduït, en 7 dies, les mancomunitats de municipis. Les diputacions han estat els ens que més han augmentat els dies que han trigat a lliurar els comptes de l'exercici 2022 un cop aprovats: han passat de 29 a 41 dies.

L'Ajuntament de Verdú va ser el primer a lliurar el Compte general a la Sindicatura; el Compte va entrar al Registre general de la Sindicatura el 18 d'abril del 2023, 5 dies després que el

Ple l'hagués aprovat. Els primers comptes de l'exercici 2021 van entrar el 10 de maig del 2022.

L'Entitat Municipal Descentralitzada d'Arties e Garòs va trigar més de 7 mesos a lliurar el Compte general un cop aprovat; la d'Àreu i l'Ajuntament de Sant Hilari Sacalm més de 6 i 57 entitats més van enviar el Compte general un cop superats els 3 mesos des de l'aprovació.

L'Ajuntament d'Estaràs va lliurar els comptes el mateix dia que el Ple els havia aprovat, l'11 d'octubre del 2023. De les entitats que van enviar el Compte general l'últim dia del termini, l'Ajuntament de Sant Julià de Vilatorrada els havia aprovat quasi 5 mesos abans de la data de lliurament.

3.3.2. Format i contingut del Compte general

El tractament diferenciat dels comptes lliurats de cada ens es basa en els models de presentació del comptes i estats establerts en cadascuna de les instruccions de comptabilitat per a l'Administració local, i en el cas de les entitats públiques empresarials locals, de les societats mercantils i de les entitats sense ànim de lucre en la presentació dels comptes i estats segons el model que la normativa comptable i mercantil indica.

3.3.2.1. Comptes i estats

Pel que fa els ens locals, desglossats per tipus d'ens, i els ens dependents sotmesos a la ICAL, el lliurament ha estat el que consta en el quadre següent:

Quadre 14. Estat de situació de la presentació dins de termini dels comptes i estats dels ens locals sotmesos a la ICAL

Ens ICAL	Nombre d'ens	Nombre de comptes lliurats (a)	ELP		ERT		B		CREP		ECPN		EFE (b)	M	
			Nre.	%	Nre.	%	Nre.	%	Nre.	%	Nre.	%	Nre.	Nre.	%
Total ens locals	1.114	696	695	62,39	696	62,48	694	62,30	694	62,30	694	62,30	557	692	62,12
Ajuntaments	947	596	596	62,94	596	62,94	596	62,94	596	62,94	596	62,94	463	595	62,83
Consells comarcals	41	29	29	70,73	29	70,73	29	70,73	29	70,73	29	70,73	29	28	68,29
Diputacions	4	3	3	75,00	3	75,00	3	75,00	3	75,00	3	75,00	3	3	75,00
Entitats municipals descentralitzades (c)	65	44	43	66,15	44	67,69	42	64,62	42	64,62	42	64,62	41	42	64,62
Entitats metropolitanes	1	1	1	100,00	1	100,00	1	100,00	1	100,00	1	100,00	1	1	100,00
Mancomunitats de municipis	56	23	23	41,07	23	41,07	23	41,07	23	41,07	23	41,07	20	23	41,07
Total organismes autònoms	140	89	89	63,57	88	62,86	89	63,57	89	63,57	89	63,57	87	89	63,57
Total consorcis	118	78	78	66,10	78	66,10	78	66,10	77	65,25	78	66,10	77	78	66,10
Total ens ICAL	1.372	863	862	62,83	862	62,83	861	62,76	860	62,68	861	62,76	721	859	62,61

Font: Elaboració pròpia.

Notes:

(a) La diferència entre els comptes lliurats i els individualitzats és perquè no tots els comptes anuals s'han presentat de forma completa.

(b) No hi ha dades respecte al percentatge, atès que l'obligació de presentar aquest estat depèn del model d'instrucció que cada ens aplica.

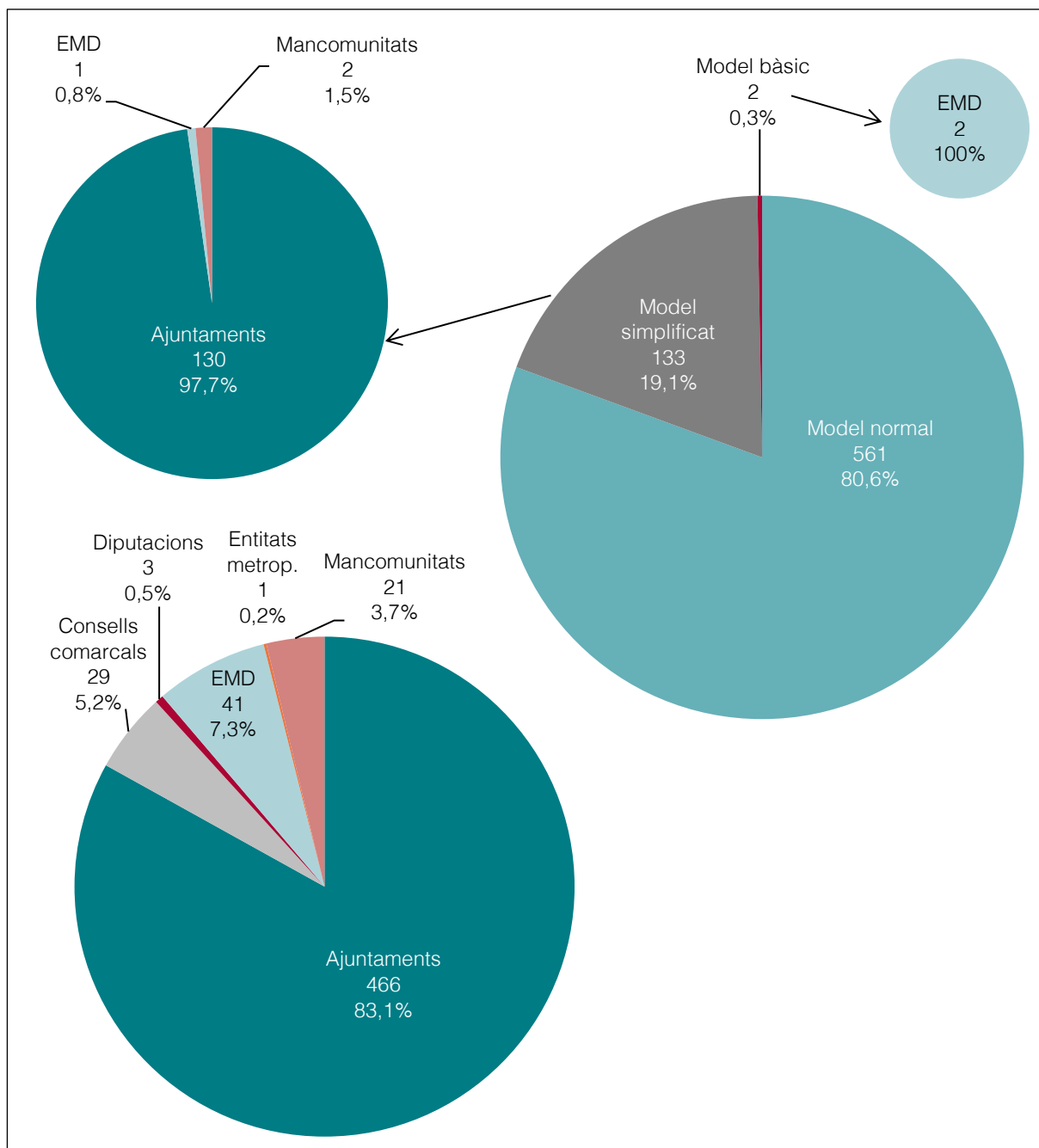
(c) Els percentatges estan calculats a partir del nombre d'ens, sense tenir en compte que depenent del model d'Instrucció hi ha uns determinats estats que és obligatori presentar.

Clau:

ELP: Estat de liquidació del pressupost; ERT: Estat del romanent de Tresoreria; B: Balanç; CREP: Compte del resultat economicopatrimonial; ECPN: Estat de canvis en el patrimoni net; EFE: Estat de fluxos d'efectiu; M: Memòria.

Els ens locals sotmesos a la ICAL que han lliurat el Compte general dins de termini aplicaven, majoritàriament, el model normal, amb la distribució que es mostra en el gràfic següent:

Gràfic 5. Percentatge del model de la ICAL utilitzat pels ens locals i percentatge de distribució de cada model per tipus d'ens local

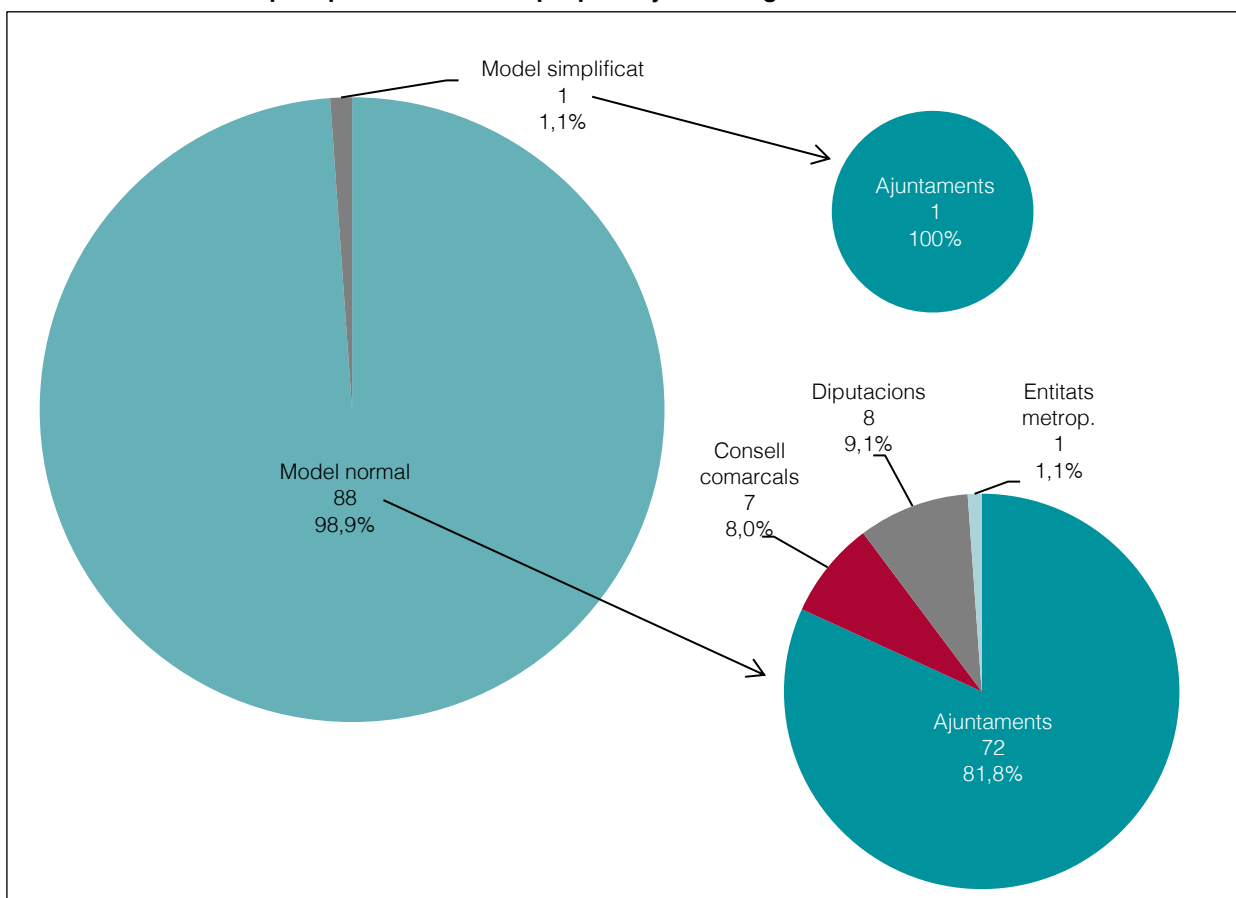


Font: Elaboració pròpia.

EMD: Entitats municipals descentralitzades.

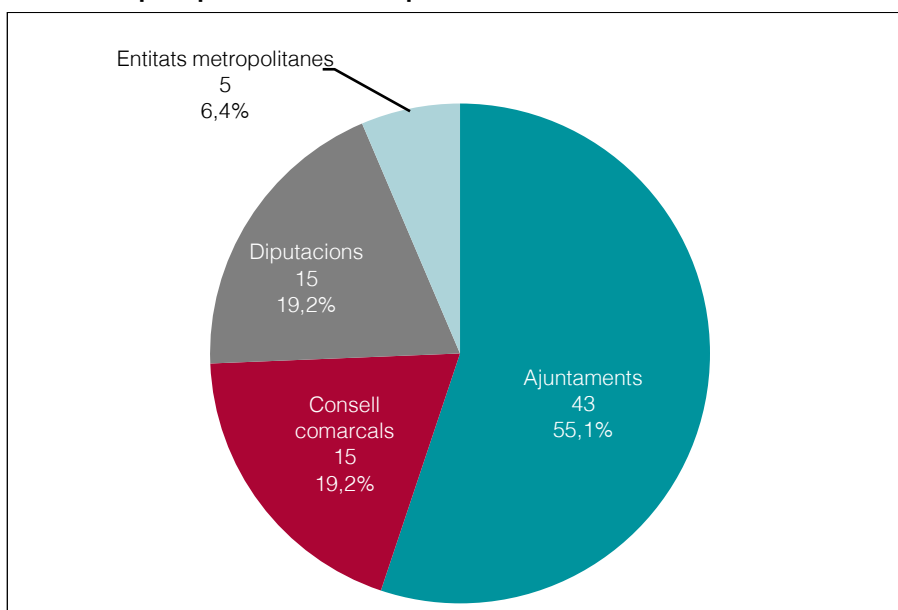
Tots els organismes autònoms locals i els consorcis adscrits apliquen el mateix model que l'ens del qual depenen. En els gràfics següents es mostra la distribució:

Gràfic 6. Percentatge del model de la ICAL utilitzat pels organismes autònoms i percentatge de distribució de cada model per tipus d'ens local a què pertanyen els organismes autònoms



Font: Elaboració pròpia.

Gràfic 7. Percentatge de distribució del model normal de la ICAL utilitzat pels consorcis per tipus d'ens local a què estan adscrits els consorcis



Font: Elaboració pròpia.

El lliurament dels comptes i estats, de les entitats dependents dels ens locals, que segueixen els plans generals de comptabilitat i les adaptacions sectorials (entitats públiques empresarials locals, societats mercantils i entitats sense ànim de lucre) és el que es mostra en el quadre següent:

Quadre 15. Estat de situació de la presentació dins de termini dels comptes i estats de les entitats dependents dels ens locals sotmesos al Pla general de comptabilitat

Ens PGC, PGC-PIME i PGC-ESAL	Nombre d'ens	Nombre de comptes lliurats (a)	B		CPG		ECPN (b)	EFE (b)	M	
			Nre.	%	Nre.	%	Nre.	Nre.	Nre.	%
Entitats públiques empresarials locals	32	20	18	56,25	18	56,25	3	3	20	62,5
Societats municipals participades íntegrament	221	145	142	64,25	141	63,80	50	50	142	64,25
Societats municipals participades majoritàriament	37	26	26	70,27	26	70,27	8	8	26	70,27
Societats mercantils participades minoritàriament i dependents en aplicació de la LOEPSF	5	2	2	40,00	2	40,00	-	-	2	40,00
Entitats sense ànim de lucre dependents en aplicació de la LOEPSF	69	45	42	60,87	41	59,42	41	6	43	62,32
Total ens PGC, PGC-PIME i PGC-ESAL	364	238	230	63,19	228	62,64	102	67	233	64,01

Font: Elaboració pròpia.

Notes:

- (a) La diferència entre els comptes lliurats i els comptes individualitzats és perquè no tots els comptes anuals s'han presentat de forma completa.
- (b) No hi ha dades respecte al percentatge, atès que l'obligació de presentar aquests estats depèn del pla de comptabilitat que cada ens aplica.

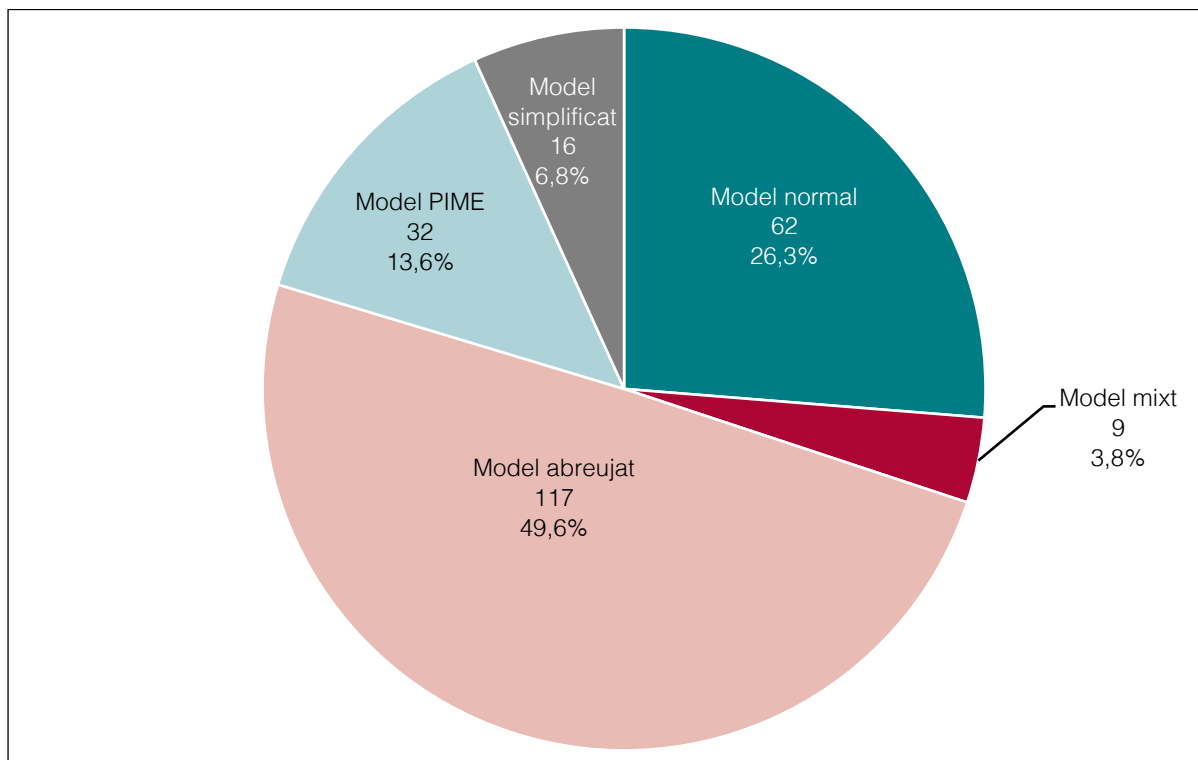
Clau: B: Balanç; CPG: Compte de pèrdues i guanys; ECPN: Estat de canvis en el patrimoni net; EFE: Estat de fluxos d'efectiu; M: Memòria.

Pel que fa als ens sotmesos a la legislació mercantil per a l'elaboració dels seus comptes anuals, el model abreujat és el que majoritàriament han aplicat les entitats públiques empresarials locals, les societats mercantils i les entitats sense ànim de lucre dependents, participades o vinculades a un ens local i que han lliurat els comptes anuals dins de termini.

El gràfic següent mostra els diferents models dels comptes anuals de les entitats sotmeses al Pla general de comptabilitat (PGC), al Pla general de comptabilitat de petites i mitjanes

empreses (PGC-PIME) i al Pla general de comptabilitat de les entitats sense ànim de lucre (PGC-ESAL).

Gràfic 8. Percentatge de distribució del model de comptes i estats anuals dels ens sotmesos al Pla general de comptabilitat, Pla general de comptabilitat de petites i mitjanes empreses o Pla general de comptabilitat de les entitats sense ànim de lucre dependents dels ens locals



Font: Elaboració pròpia.

3.3.2.2. *Comptes generals incomplets*

Segons el tipus d'entitat, la normativa obliga a incloure uns determinats estats en la formulació del Compte general (vegeu el quadre 1) i la seva falta o incorrecció, juntament amb el no lliurament de la informació d'algun dels ens dependents, fa que el Compte general estigui incomplet.

El percentatge de comptes i estats tramesos pels ens locals i considerats incomplets ha estat del 10,06% (70/696), fet que ha suposat un increment de quasi 3 punts percentuals respecte de l'exercici 2021, que va ser d'un 7,27% (59/811).

Per tipus d'ens locals, la distribució de les causes d'incomplència es mostra en el quadre següent:

Quadre 16. Causes d'incomplació

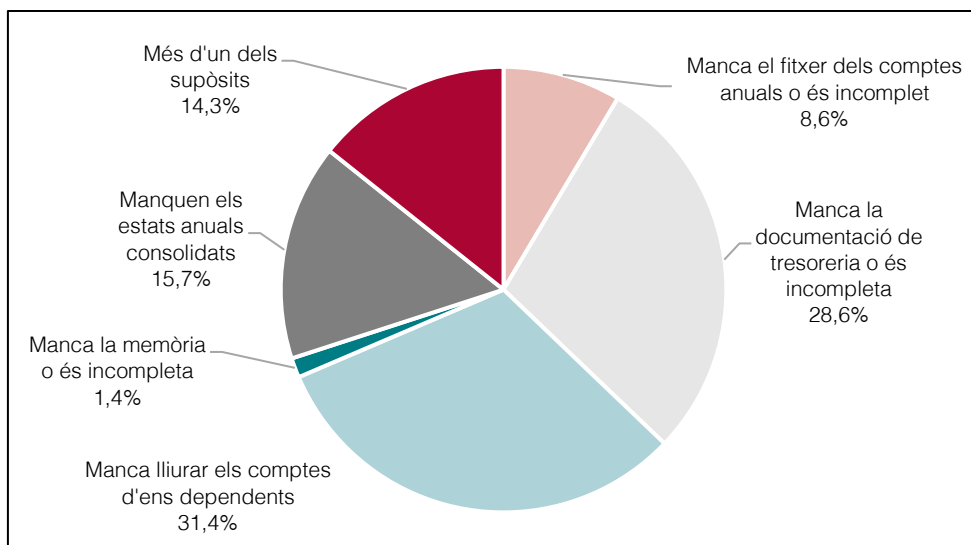
Tipus d'ens	Nombre de comptes lliurats	Incompliments		Causes					
		Nre.	%	Manca el fitxer dels comptes anuals o és incomplet	Manca la documentació de tresoreria o és incompleta	Manquen comptes d'entitats dependents	Manca la memòria o és incompleta	Manca dels estats anuals consolidats	Més d'una causa
Ajuntaments	596	57	9,56	4	18	21	1	5	8
Consells comarcals	29	9	31,03	-	-	1	-	6	2
Diputacions	3	-	-	-	-	-	-	-	-
Entitats municipals descentralitzades	44	2	4,55	1	1	-	-	-	-
Entitats metropolitanes	1	-	-	-	-	-	-	-	-
Mancomunitats de municipis	23	2	8,70	1	1	-	-	-	-
Totals	696	70	10,06	6	20	22	1	11	10

Font: Elaboració pròpia.

El grup dels consells comarcals és el que presenta amb major freqüència el Compte general incomplet.

La distribució percentual de les causes que han fet que els comptes lliurats fossin incomplets es mostra en el gràfic següent:

Gràfic 9. Distribució percentual de les causes d'incomplació del Compte general. Exercici 2022



Font: Elaboració pròpia.

La causa més repetida en l'incompliment i que en representa el 31,43% és la manca de lliurament dels comptes d'entitats dependents seguida de la manca total o parcial de la documentació de tresoreria, ja sigui de l'ens local o d'alguna de les entitats dependents, que representa el 28,57% dels comptes incomplets. El 14,29% dels comptes generals incomplets ho han estat per més d'una de les causes assenyalades.

De la revisió efectuada de les memòries i de la documentació de tresoreria lliurades pel conjunt d'ens cal posar de manifest els aspectes següents:

a) Memòries

Els ens locals que apliquen el model simplificat o normal de la ICAL han d'incloure en format pdf la reproducció del text de la memòria comptable i en el fitxer xml dels comptes hi ha de figurar la informació que preveu la normativa.

En la documentació tramesa per 1 ajuntament i per 1 consell comarcal no hi constava la Memòria comptable, o el contingut era tan deficient que no es va poder considerar vàlid.

Per altra banda, tot i no comportar la incompleció del Compte general, en 18 casos el fitxer que van enviar els ens locals amb la reproducció del text de la Memòria comptable, en format pdf, contenia algunes deficiències. Aquestes deficiències responien al fet que les memòries que contenien els fitxers en format pdf no eren completes, es referien a annexos no enviats a la Sindicatura, o no seguien correctament les normes i els models establerts pel Pla general de comptabilitat pública adaptat a l'Administració local. A tots els ens afectats se'ls va comunicar aquesta circumstància.

Aquestes deficiències afecten el 2,10% de les memòries lliurades pels ens locals sotmesos a la ICAL (18/859). En el quadre següent se'n mostra el detall per grups d'ens locals:

Quadre 17. Memòries comptables lliurades amb alguna deficiència. Exercici 2022

Tipus d'ens	Nombre de memòries	Nombre de memòries amb deficiències	%
Ajuntaments			
Ens locals	595	14	2,35
Organismes autònoms	73	-	-
Consortis adscrits	43	1	2,33
Consells comarcals			
Ens locals	28	1	3,57
Organismes autònoms	7	-	-
Consortis adscrits	15	1	6,67
Diputacions			
Ens locals	3	-	-
Organismes autònoms	8	-	-
Consortis adscrits	15	-	-
Entitats municipals descentralitzades			
Ens locals	42	1	2,38
Entitats metropolitanes			
Ens locals	1	-	-
Organismes autònoms	1	-	-
Consortis adscrits	5	-	-
Mancomunitats de municipis			
Ens locals	23	-	-
Consortis adscrits	-	-	-
Total	859	18	2,10

Font: Elaboració pròpia.

Per altra banda, en la revisió dels fitxers tramesos amb la informació de la Memòria ha quedat palès que en un 39,35% (338/859) dels casos no s'han adoptat les mesures adequades per eliminar o fer anònimes les dades de caràcter personal contingudes en alguns dels apartats de la Memòria, per complir la normativa vigent en matèria de protecció d'aquest tipus de dades.

A partir del Compte general de l'exercici 2017, a més, els municipis majors de 50.000 habitants i els ens supramunicipals també havien d'incloure en la Memòria del Compte general la informació sobre el cost de les activitats (nota 26 del model normal de la Memòria) i els indicadors de gestió (nota 27 del model normal de la Memòria), almenys per als serveis i les activitats que es financin amb taxes o preus públics.

El detall, per grups, dels ens locals que no han inclòs en la Memòria la informació sobre el cost de les activitats i/o els indicadors de gestió es mostra en el quadre següent:

Quadre 18. Incompliment en la tramesa de la informació sobre el cost de les activitats o sobre els indicadors de gestió. Exercici 2022

Tipus d'ens	Nombre de municipis amb més de 50.000 habitants i ens supramunicipals que han enviat el Compte general*	Incompliments en la tramesa d'informació			
		Sobre el cost de les activitats		Sobre els indicadors de gestió	
		Nombre	%	Nombre	%
Ajuntaments	19	3	15,79	6	31,58
Consells comarcals	28	15	53,57	19	67,86
Diputacions	3	-	-	-	-
Entitats metropolitanes	1	-	-	-	-
Mancomunitats de municipis	20	13	65,00	15	75,00
Total	71	31	43,66	40	56,34

Font: Elaboració pròpia.

* No s'ha considerat en el còmput 1 consell comarcal que no va enviar la memòria ni les 3 mancomunitats de municipis que han lliurat els comptes i estats en el format simplificat de la ICAL.

El 43,66% dels ens obligats a enviar la informació esmentada i que han enviat el Compte general (31/71) no ha inclòs la informació relativa al cost de les activitats i el 56,34% (40/71) no ha inclòs els indicadors de gestió en la informació que han enviat a la Sindicatura.

En relació amb la informació sobre el cost de les activitats cal dir que el 15,79% dels ajuntaments (3/19), el 53,57% dels consells comarcals (15/28) i el 65% de les mancomunitats de municipis (13/20) no van incloure aquesta informació a la Memòria del Compte general. Els consells comarcals de l'Alt Empordà i el Vallès Occidental que no van incloure aquesta informació en el fitxer en format pdf de la Memòria del Compte general, sí la van incloure en el fitxer en format xml d'intercanvi de les dades comptables.

La Mancomunitat Intermunicipal d'Aigües de Garriguella, Vilajuïga, Pau i Palau-saverdera únicament va enviar la informació relativa al cost de les activitats però no els indicadors de gestió.

Respecte de la informació sobre els indicadors de gestió, el 31,58% (6/19) dels ajuntaments, el 67,86% dels consells comarcals (19/28) i el 75% de les mancomunitats de municipis (15/20) no van incloure aquesta informació en la Memòria del Compte general. El Consell comarcal del Vallès Occidental que no van incloure aquesta informació en el fitxer en format pdf de la Memòria del Compte general, sí la van incloure en el fitxer en format xml d'intercanvi de les dades comptables.

La Mancomunitat de Recollida d'Escombraries de l'Urgellet únicament va enviar la informació relativa als indicadors de gestió però no la del cost de les activitats.

En l'annex 4.5.1 es mostra la llista dels 31 ens locals que no han inclòs ni la informació relativa al cost de les activitats ni la relativa a indicadors de gestió en la Memòria que han enviat a la Sindicatura.

b) Documentació de tresoreria

El Compte general que cal enviar a la Sindicatura de Comptes ha d'incloure la documentació complementària de tresoreria, consistent en les actes d'arqueig de les existències a caixa referides a final d'exercici, les notes o certificacions dels saldos existents en les entitats bancàries i, si escau, l'estat conciliatori entre els saldos comptables i els bancaris a final d'exercici.

En el quadre següent es mostra el grau de presentació de la documentació de tresoreria dels ens locals i dels ens dependents subjectes a la ICAL.

Quadre 19. Grau de tramesa de la documentació complementària de tresoreria a 16 d'octubre del 2023. Exercici 2022

Ens ICAL	Nombre d'ens	Nombre de comptes lliurats	Documentació complementària de tresoreria	
			Nombre	Percentatge
Total ens locals	1.114	696	673	60,41
Ajuntaments	947	596	575	60,72
Consells comarcals	41	29	29	70,73
Diputacions	4	3	3	75,00
Entitats municipals descentralitzades	65	44	43	66,15
Entitats metropolitanes	1	1	1	100,00
Mancomunitats de municipis	56	23	22	39,29
Total organismes autònoms	140	89	87	62,14
Ajuntaments	119	73	71	59,66
Consells comarcals	8	7	7	87,50
Diputacions	12	8	8	66,67
Entitats metropolitanes	1	1	1	100,00
Total consorcis	118	78	77	65,25
Ajuntaments	62	43	42	67,74
Consells comarcals	29	15	15	51,72
Diputacions	20	15	15	75,00
Entitats metropolitanes	5	5	5	100,00
Mancomunitats de municipis	2	-	-	-
Total ens ICAL	1.372	863	837	61,01

Font: Elaboració pròpia.

El grau de tramesa de la informació de tresoreria és la que presenta, globalment, índexs més baixos en comparació amb el grau de tramesa de la resta dels comptes i estats que integren el Compte general (vegeu el quadre 14) i especialment baix en el cas de les mancomunitats de municipis, que tan sols assolix el 39,29%.

3.3.2.3. Altra documentació

De la revisió efectuada de la documentació que alguns ens han de facilitar per estar-hi obligats cal destacar l'anàlisi del lliurament de la informació següent:

a) Memòries complementàries

L'article 211 del text refós de la Llei reguladora de les hisendes locals preveu que els municipis de més de 50.000 habitants i les altres entitats locals d'àmbit supramunicipal incloquin en el Compte general 2 memòries complementàries: una justificativa del cost i rendiment dels serveis públics que presten i l'altra, demostrativa del grau de compliment dels objectius programats.

La normativa en preveu l'elaboració però en canvi no indica quin ha de ser el contingut d'aquestes memòries. Atès que no existeix una norma que determini un model estàndard de presentació d'aquestes memòries en què es defineixin les magnituds principals i els criteris corresponents d'elaboració de cadascuna d'elles, en aquest informe la Sindicatura es limita a presentar l'incompliment d'aquesta obligació de tramesa, encara que algunes de les memòries aportades no responen a la finalitat per a la qual van ser dissenyades.

L'incompliment en la tramesa d'aquestes memòries, per tipus d'ens, es mostra en el quadre següent:

Quadre 20. Grau de lliurament de les memòries complementàries previstes en l'article 211 del text refós de la Llei reguladora de les hisendes locals

Tipus d'ens	Nombre de municipis amb més de 50.000 habitants i ens supramunicipals que han enviat el Compte general	Incompliments en la tramesa de les memòries complementàries			
		Cost i rendiment dels serveis públics		Grau de compliment dels objectius programats	
		Nombre	%	Nombre	%
Ajuntaments	19	3	15,79	2	10,53
Consells comarcals	29	4	13,79	7	24,14
Diputacions	3	-	-	-	-
Entitats metropolitanes	1	-	-	-	-
Mancomunitats de municipis	23	11	47,83	11	47,83
Total	75	18	24,00	20	26,67

Font: Elaboració pròpia.

El lliurament d'ambdues memòries continua essent baix, sobretot en els ens supramunicipals, i especialment greu en el cas de les mancomunitats de municipis, atès que el 43,48% de les que han enviat el Compte general dins de termini (10/23) no n'han presentat cap de les 2. Tanmateix, bona part de les memòries que s'han considerat lliurades no s'ajusten a l'enunciat que les descriu o no tenen un contingut informatiu.

En el cas dels ajuntaments, 23 superaven els 50.000 habitants l'exercici 2022, 19 dels quals han lliurat el Compte general dins de termini. L'Ajuntament del Prat de Llobregat i els consells

comarcals de l'Anoia, del Baix Ebre i de la Terra Alta, no van lliurar cap de les 2 memòries, que representen el 5,26% (1/19) i el 10,34% (3/29), respectivament.

En l'annex 4.5.2 es mostra l'estat de situació de la tramesa d'aquestes memòries complementàries pel que fa als ajuntaments obligats a fer-ho, als consells comarcals, a les diputacions, a les entitats metropolitanes i a les mancomunitats de municipis que han enviat el Compte general de l'exercici 2022.

b) Informes d'auditoria dels comptes anuals de les entitats dependents

Les entitats locals han d'incloure en la documentació sobre el Compte general que cal enviar a la Sindicatura l'informe d'auditoria dels comptes anuals de cadascuna de les entitats dependents incloses en l'àmbit subjectiu de l'article 29.3.A del Reglament de control intern de les entitats del sector públic local.¹⁵ Els informes esmentats els ha d'elaborar l'òrgan interventor de l'ens local amb la col·laboració pública o privada que la normativa permet.

També cal enviar l'informe d'auditoria dels comptes anuals d'aquelles entitats dependents subjectes a l'obligació de sotmetre els comptes a auditoria d'acord amb la normativa mercantil o específica que els és d'aplicació.

No sempre ha estat possible determinar l'obligació d'enviar els informes esmentats per a aquelles entitats exemptes per la normativa de fer-ho, però si per estar incloses en el pla anual d'auditoria, tot i demanar aquesta informació en el moment de fer la tramesa del Compte general mitjançant el portal d'extranet de les administracions catalanes (EACAT). Les entitats no sempre han justificat l'exempció i la Sindicatura no ha pogut concretar la inclusió o no d'aquestes entitats en el Pla anual de control financer corresponent, que comportaria, aleshores, l'obligació d'auditoria dels comptes.

El 34,07% dels ens locals que han enviat el Compte general dins de termini, inclosos els comptes anuals d'algun o de totes les entitats dependents (46/135),¹⁶ no van enviar l'informe d'auditoria dels comptes anuals d'alguna o de totes les seves entitats dependents. Aquest percentatge ha disminuït en 3 punts percentuals respecte a l'obtingut en l'exercici 2021.

Del conjunt de 46 ens locals que no havien enviat l'informe d'auditoria, hi ha 63 comptes anuals d'entitats dependents lliurats sense l'informe d'auditoria preceptiu. L'incompliment es mostra en el quadre següent, per tipus d'ens local:

15. La modificació de l'article 122.3 de la Llei de l'Estat 40/2015, de l'1 d'octubre, del règim jurídic del sector públic, feta per la Llei de pressupostos generals de l'Estat per a l'any 2022, va modificar les condicions perquè l'òrgan de control intern de l'administració a què consta adscrit un consorci n'hagi d'auditar els comptes anuals

16. Un total de 29 ens locals (26 ajuntaments, 2 consells comarcals i una entitat municipal descentralitzada) no van enviar els comptes de cap ens dependent.

Quadre 21. Nombre d'entitats dependents sense l'informe d'auditoria dels seus comptes anuals

Tipus d'ens	Nombre d'ens dependents	Nombre de comptes lliurats dins de termini	Comptes anuals d'entitats dependents sense informe d'auditoria	
			Nombre	%
Ajuntaments				
Organismes autònoms	119	74	28	37,84
Consortis adscrits	62	43	1	2,33
Entitats públiques empresarials	28	16	3	18,75
Societats mercantils	235	154	19	12,34
Entitats sense ànim de lucre dependents en aplicació de la LOEPSF	62	39	5	12,82
Consells comarcals				
Organismes autònoms	8	7	2	28,57
Consortis adscrits	29	15	1	6,67
Entitats públiques empresarials	2	2		0,00
Societats mercantils	13	6	2	33,33
Diputacions				
Organismes autònoms	12	8	-	-
Consortis adscrits	20	15	-	-
Entitats públiques empresarials	1	1	-	-
Societats mercantils	4	3	-	-
Entitats sense ànim de lucre dependents en aplicació de la LOEPSF	6	5	1	20,00
Entitats municipals descentralitzades				
Societats mercantils	1	1	1	100,00
Entitats metropolitanes				
Organismes autònoms	1	1	-	-
Consortis adscrits	5	5	-	-
Entitats públiques empresarials	1	1	-	-
Societats mercantils	9	9	-	-
Entitats sense ànim de lucre dependents en aplicació de la LOEPSF	1	1	-	-
Mancomunitats de municipis				
Consortis adscrits	2	-	-	-
Societats mercantils	1	-	-	-
Total entitats dependents	622	406	63	15,52

Font: Elaboració pròpia.

En l'annex 4.5.3 es mostra la relació dels ens locals que no han inclòs en la tramesa del Compte general dins de termini l'auditoria dels comptes d'alguna de les entitats dependents o de totes amb indicació del nom de l'entitat dependent afectada. En el cas dels ajuntaments únicament es mostren els municipis amb població superior a 50.000 habitants.

En l'informe d'auditoria dels comptes de les entitats dependents que els ens locals sí han enviat a la Sindicatura en compliment de l'article 29.3.A del Reglament de control intern de les entitats del sector públic local, no sempre s'acredita la supervisió i coordinació de l'òrgan interventor en els treballs efectuats, quan aquests s'encarreguen a firmes privades d'auditoria.

c) Consolidació de comptes i estats

Els ens locals han d'unir al Compte general els estats integrats i consolidats en els termes previstos per les normes de consolidació del sector públic local aprovades pel ministre d'Hisenda i Funció Pública.

Per a l'exercici 2022 van entrar en vigor les normes aprovades per a la formulació dels comptes anuals consolidats en l'àmbit del sector públic local per a les entitats locals incloses en l'article 211 del text refós de la Llei reguladora de les hisendes locals. Aquestes entitats havien d'enviar a la Sindicatura la documentació següent:

- Els comptes anuals consolidats, en un fitxer en format xml que recollís les especificacions tècniques del format normalitzat recomanat per la IGAE¹⁷
- La memòria dels comptes anuals consolidats, en un fitxer en format pdf.

El grau de lliurament dels comptes anuals consolidats, a 16 d'octubre del 2023¹⁸ d'aquells ens locals obligats a enviar-los ha estat del 58,97% (23/39). El detall, per tipus d'ens, es mostra en el quadre següent:

17. La Resolució del 22 de desembre del 2022 de la Intervenció General de l'Administració de l'Estat recomanava a les institucions de control extern un nou format normalitzat dels comptes anuals consolidats del sector públic local per afavorir el lliurament de comptes, format que va ser adoptat per la Sindicatura de Comptes per l'Acord del Ple del 14 de març del 2023, relatiu a la forma en què les corporacions locals de Catalunya han de trametre a la Sindicatura el Compte general per mitjans telemàtics per a l'exercici 2022 i successius a través d'EACAT.

18. Primer dia hàbil posterior al 15 d'octubre i data límit per considerar tramès dins de termini el Compte general de l'exercici 2022, d'acord amb els articles 30.2 i 30.5 de la Llei 39/2015, de l'1 d'octubre, de procediment administratiu comú de les administracions públiques.

Quadre 22. Grau de lliurament dels comptes anuals consolidats dels ens locals obligats a enviar-los a 16 d'octubre del 2023. Exercici 2022

Tipus d'ens	Nombre d'ens locals obligats a enviar els comptes anuals consolidats	Nombre d'ens locals obligats a enviar els comptes anuals consolidats han enviat el Compte general 2022	Ens locals que han enviat comptes consolidats	
			Nombre	Percentatge
Ajuntaments	23	19	12	63,16
Consells comarcals	26	16	7	43,75
Diputacions	4	3	3	100,00
Entitats metropolitanes	1	1	1	100,00
Mancomunitats de municipis	2	-	-	-
Total	56	39	23	58,97%

Font: Elaboració pròpia.

Tots els 23 ens que han enviat comptes anuals consolidats han enviat els comptes consolidats i la memòria consolidada almenys en format pdf. A més, els ajuntaments de Sant Boi de Llobregat i Vilanova i la Geltrú i els consells comarcals del Bages i del Maresme van enviar els comptes anuals consolidats però no la memòria, mentre que els ajuntaments de Lleida i Rubí van enviar únicament la memòria consolidada.

En l'annex 4.5.4 es mostra la situació en la tramesa de la documentació sobre els comptes anuals consolidats dels ens locals obligats a enviar-la que han d'incloure en la tramesa del Compte general de l'exercici 2022.

Tan sols els ajuntaments de Castelldefels i l'Hospitalet de Llobregat, els consells comarcals del Bages, Baix Llobregat i Solsonès, i les diputacions de Barcelona i Girona van enviar els comptes anuals consolidats en el format xml correcte.

3.4. VALIDACIÓ DELS COMPTES ANUALS I DE LES DADES COMPTABLES

Per complir l'objectiu de millorar la formulació dels comptes anuals, com en cada exercici, s'ha portat a terme un procediment de revisió i validació de la integritat¹⁹ de la tramesa i de

19. Validar que hi consta tota la informació establerta en l'Acord del Ple de la Sindicatura aprovat el 13 de març del 2020, relatiu a la forma en què les corporacions locals de Catalunya han de trametre a la Sindicatura de Comptes el Compte general per mitjans telemàtics a partir de l'exercici 2019.

la coherència interna²⁰ de les dades comptables del fitxer suport dels comptes i estats anuals dels ens subjectes al règim públic local i formulats d'acord amb el Pla de comptabilitat pública adaptat a l'Administració local.

Per a l'exercici 2022 hi ha definides 851 comprovacions, de les quals 441 també ho són per als comptes i estats formulats segons el model simplificat i 67 per als formulats segons el model bàsic. Respecte a l'exercici 2021, s'han definit 209 comprovacions noves per validar els comptes anuals consolidats.

Les validacions es fan en els diferents comptes i estats, individuals o consolidats (Estat de liquidació del pressupost, Balanç, Compte del resultat economicopatrimonial, Estat de canvis en el patrimoni net, Estat de fluxos d'efectiu i Memòria) que formen els comptes anuals que integren el Compte general dels ens sotmesos a la ICAL (ens locals, organismes autònoms i consorcis) creuant la informació entre els mateixos estats o amb altres estats i quadres amb dades comptables continguts en el fitxer en format xml dels comptes i estats d'acord amb el detall del quadre següent:

Quadre 23. Detall del nombre de validacions per estat

Tipologia	Estat						Total	
	ELP	B	CREP	ECPN	EFE	M	Nre.	%
Coherència interna	92	86	64	49	29	258	578	67,92
Signes	-	68	33	12	31	6	150	17,63
Integritat de dades o incompliment de normes	7	42	25	1	34	14	123	14,45
Total comptes anuals	99	196	122	62	94	278	851	100,00
Percentatge	11,63	23,03	14,34	7,29	11,05	32,67	100,00	

Font: Elaboració pròpia.

Clau: ELP: Estat de liquidació del pressupost; B: Balanç; CREP: Compte del resultat economicopatrimonial; ECPN: Estat de canvis en el patrimoni net; EFE: Estat de fluxos d'efectiu; M: Memòria.

Si s'analitzen les validacions que es porten a terme en cada un dels estats es pot veure que la majoria de les validacions es fan en la Memòria (32,67%) seguides del Balanç (23,03%) i del Compte de resultats (14,34%).

20. Validar que la relació entre dades d'un estat comptable o de diferents estats comptables no presenta contradiccions.

Segons la tipologia, el 67,92% de les validacions han estat orientades a analitzar la coherència interna de les dades comptables, el 17,63% són per detectar en els comptes i estats saldos amb signe contrari a la seva naturalesa i el 14,45% restant analitzen la integritat de les dades o verifiquen l'incompliment de la normativa vigent.

El nombre de comptes generals de l'exercici 2022 tramesos a la Sindicatura que presentaven incidències i el nombre d'incidències es mostra, per tipus d'ens, en el quadre següent:

Quadre 24. Nombre d'ens locals amb incidències en el Compte general de l'exercici 2022

Ens	Nombre d'ens dins de termini	Comptes generals amb incidències		
		Nombre	%	Nombre d'incidències
Ajuntaments	596	398	66,78	2.228
Organismes autònoms	73	35	47,95	216
Consorticis adscrits	43	20	46,51	73
Consells comarcals	29	26	89,66	192
Organismes autònoms	7	6	85,71	45
Consorticis adscrits	15	13	86,67	42
Diputacions	3	3	100,00	28
Organismes autònoms	8	5	62,50	22
Consorticis adscrits	15	8	53,33	22
Entitats municipals descentralitzades	44	27	61,36	361
Entitats metropolitanes	1	1	100,00	1
Organismes autònoms	1	1	100,00	1
Consorticis adscrits	5	3	60,00	8
Mancomunitats de municipis	23	8	34,78	93
Total ens locals	696	463	66,52	2.903
Total organismes autònoms	89	47	52,81	284
Total consorcis	78	44	56,41	145
Total	863	554	64,19	3.332

Font: Elaboració pròpia.

Un total de 554 dels 863 comptes i estats anuals públics locals inclosos en els comptes generals lliurats dins de termini han presentat alguna incidència en la validació de les dades contingudes en els fitxers enviats, els quals suposen el 64,19% dels comptes i estats validats.

El nombre total d'incidències detectades en el procés de validació del contingut dels comptes i estats sotmesos a la ICAL i comunicades als 463 ens locals perquè les revisin, les justifiquin o les expliquin ha estat de 3.332, de les quals el 87,12% corresponen a comptes i estats dels ens locals, el 8,52% als d'organismes autònoms i el 4,35% restant als de consorcis.

Tots els municipis majors de 50.000 habitants que han lliurat el Compte general dins de termini, llevat de Castelldefels (67.307 habitants), Manresa (77.452 habitants), Mollet del Vallès (51.294 habitants), el Prat de Llobregat (65.030 habitants) i Terrassa (224.114 habitants) presenten alguna incidència en la validació dels seus comptes sotmesos a la ICAL. La freqüència en el cas dels municipis es mostra en el quadre següent, per estrats de població:

Quadre 25. Municipis amb incidències en el Compte general de l'exercici 2022 per estrats de població

Estrats de població dels municipis	Nombre de comptes lliurats	Comptes generals amb incidències	
		Nombre	Percentatge
Estrat 1. Municipis de més de 500.000 habitants	-	-	-
Estrat 2. Municipis de 100.001 a 500.000 habitants	9	8	88,89
Estrat 3. Municipis de 50.001 a 100.000 habitants	10	6	60,00
Estrat 4. Municipis de 20.001 a 50.000 habitants	36	32	88,89
Estrat 5. Municipis de 5.001 a 20.000 habitants	98	67	68,37
Estrat 6. Municipis de 1.001 a 5.000 habitants	150	105	70,00
Estrat 7. Municipis de 501 a 1.000 habitants	95	64	67,37
Estrat 8. Municipis de fins a 500 habitants	198	116	58,59
Total	596	398	66,78

Font: Elaboració pròpia.

El nombre total d'incidències, irregularitats, incongruències o mancances detectades, en els comptes anuals enviats pels ens locals dins de termini ascendeix a 3.332. La immensa majoria de les incidències, un 93,16%, fan referència a la manca de coherència interna de les dades comptables en els termes definits en la metodologia; els comptes i estats amb saldos amb signe contrari a la seva naturalesa han suposat prop d'un 5,88% de les incidències i la integritat de les dades o l'incompliment de normes quasi el 0,96% restant.

Les incidències que es detecten amb més freqüència continuen sent les relatives als ajustos per les desviacions de finançament tant negatives com positives que cal fer en el Resultat pressupostari i per l'excés de finançament afectat en el Romanent de tresoreria. Representen, respectivament, per a cada estat, el 9,33% i el 8,76% del total de les incidències detectades.

S'ha analitzat la distribució del nombre d'incidències respecte a les diferents aplicacions informàtiques que utilitzen els ens que ho han comunicat a la Sindicatura. Els resultats es mostren en el quadre següent:

Quadre 26. Anàlisi de les incidències per aplicació informàtica

Aplicació informàtica*	Ens que utilitzen les diferents aplicacions		Incidències detectades	
	Nombre	Percentatge sobre el total d'ens	Nombre	Percentatge sobre el total d'incidències
Aplicació 1	275	49,64	1.069	32,08
Aplicació 2	206	37,18	1.873	56,21
Aplicació 3	27	4,87	146	4,38
Aplicació 4	7	1,26	31	0,93
Aplicació 5	14	2,53	46	1,38
Aplicació 6	10	1,81	47	1,41
Aplicació 7	4	0,72	58	1,74
Altres	11	1,99	62	1,86
Total	554	100,00	3.332	100,00

Font: Elaboració pròpia.

* Per mantenir l'anonimat de les diferents aplicacions informàtiques s'han posat codis.

El 56,21% de les incidències detectades es concentren en una sola aplicació informàtica que no és la majoritària. Per altra banda, l'aplicació número 3 presenta un índex molt alt d'incidències en relació amb el nombre d'ens que la utilitzen.

Pel que respecta a la justificació d'aquestes incidències, el 31 de desembre del 2023 el 45,49% dels ens locals que havien enviat els comptes dins de termini i amb incidències (252/554) encara no les havien justificat o explicat a la Sindicatura.

3.5. ANÀLISI DELS COMPTES ANUALS I ESTATS

En aquest apartat s'inclou la relació d'aquells ens que van enviar el Compte general fins al 16 d'octubre del 2023 i que al final de l'exercici van formular els comptes i estats amb el resultat pressupostari ajustat o el romanent de tresoreria per a despeses generals negatiu.

També s'ofereix la informació d'aquelles societats mercantils que, per la disminució del seu patrimoni net, estan en situació de reducció del capital social o de dissolució.

1) Resultat pressupostari ajustat negatiu

El resum de les entitats que han presentat el resultat pressupostari de l'exercici 2022 negatiu un cop ajustat amb els crèdits finançats amb el romanent de tresoreria per a despeses generals i amb les desviacions negatives i positives de l'exercici, per grup d'ens locals, es mostra en el quadre següent:

Quadre 27. Entitats amb resultat pressupostari ajustat negatiu en l'exercici 2022, per tipus d'ens local

Tipus d'ens	Ens locals	Entitats dependents		Total ens
		Organismes autònoms	Consortis adscrits	
Ajuntaments	89	21	6	116
Consell comarcals	4	2	5	11
Diputacions	-	1	2	3
Entitats municipals descentralitzades	6	-	-	6
Entitats metropolitanes	-	-	1	1
Mancomunitats de municipis	5	-	-	5
Total	104	24	14	142

Font: Elaboració pròpia.

Es tracta del resultat pressupostari ajustat d'un total de 142 entitats –104 de les quals són ens locals, 24 són organismes autònoms i 14 són consortis adscrits– que suposen el 16,45% (142/863) dels comptes anuals lliurats. Aquest fet posa de manifest que, en aquestes entitats, els drets reconeguts en l'exercici han estat insuficients per poder fer front a les despeses generades. Les entitats en aquesta situació es detallen en l'annex 4.6.1.

2) Romanent de tresoreria per a despeses generals negatiu

El resum de les entitats que han presentat el romanent de tresoreria per a despeses generals negatiu a final d'exercici es mostra, per grups d'ens locals, en el quadre següent:

Quadre 28. Entitats amb romanent de tresoreria general negatiu en l'exercici 2022, per tipus d'ens

Tipus d'ens	Ens locals	Entitats dependents		Total ens
		Organismes autònoms	Consortis adscrits	
Ajuntaments	14	9	4	27
Entitats municipals descentralitzades	1	-	-	1
Total	15	9	4	28

Font: Elaboració pròpia.

Així, doncs, han presentat el romanent de tresoreria per a despeses generals negatiu 28 entitats, de les quals 15 són ens locals, 9 organismes autònoms i 4 consortis adscrits, que

suposen el 3,24% (28/863) dels comptes anuals lliurats. Les entitats en aquesta situació es detallen en l'annex 4.6.2.

Tots els ens esmentats haurien d'haver actuat tal com indica la normativa, i el Ple, en la primera sessió que celebrés un cop liquidat el pressupost amb romanent de tresoreria per a despeses generals negatiu, hauria d'haver reduït la despesa en el pressupost corrent fins a igualar el dèficit. Si això no hagués estat possible o fos insuficient, hauria d'haver concertat una operació de crèdit per una quantia igual a la del dèficit produït. Si aquestes mesures haguessin estat insuficients per cobrir tot el romanent negatiu per a despeses generals s'hauria d'haver aprovat el pressupost de l'exercici següent amb un superàvit inicial amb una quantia no inferior al dèficit esmentat.

Cal alertar d'aquesta situació financera pel fet que, si la situació persistís, l'ens podria presentar problemes i tensions de tresoreria de forma més o menys immediata.

3) Societats mercantils en situació de reducció de capital social

Un total de 3 societats mercantils dependents han reduït la xifra del seu patrimoni net per sota de les dues terceres parts del capital social. Atès que ja estaven en la mateixa situació en l'exercici anterior, per complir la normativa haurien d'haver reduït el seu capital.

El detall del patrimoni i el capital de les societats els 2 darrers exercicis es mostra en el quadre següent:

Quadre 29. Societats mercantils en situació de reducció de capital social dels ajuntaments. Exercici 2022

Societat	Ajuntament	Any 2022		Any 2021	
		Patrimoni net	Capital social	Patrimoni net	Capital social
Societat Urbanística Municipal de Tàrraga d'Habitatge Social, SL	Tàrraga	270.198,70	423.768,35	277.667,63	423.768,35
Parc Audiovisual de Catalunya, SL	Terrassa	18.670.028,62	30.000.000,00	18.858.405,37	30.000.000,00
Viladecans Qualitat, SL	Viladecans	1.265.470,20	2.307.300,00	1.438.488,88	2.307.300,00

Imports en euros.

Font: Elaboració pròpia.

D'aquestes societats mercantils, 2 estan participades íntegrament per ajuntaments i la societat Parc Audiovisual de Catalunya, SL, està participada en un 80% per l'Ajuntament de Terrassa. Tots aquestes societats ja estaven obligades a reduir el seu capital l'exercici 2021.

4) Societats mercantils en situació de dissolució

El patrimoni net de 5 societats mercantils dependents de 5 ajuntaments és inferior a la meitat del capital social, fet que comportaria la dissolució de les societats esmentades, a no ser

que s'augmentés o es reduís el capital social en la mesura suficient i sempre que no fos procedent sol·licitar la declaració de concurs. Totes elles, llevat de La Cala Serveis Municipals, SL, ja estaven en aquesta situació el 2021.

El detall del patrimoni net i el capital dels 2 darrers exercicis de les societats afectades es mostra en el quadre següent:

Quadre 30. Societats mercantils en situació de dissolució dels ajuntaments. Exercici 2022

Societat	Ajuntament	Any 2022		Any 2021	
		Patrimoni net	Capital social	Patrimoni net	Capital social
La Cala Serveis Municipals, SL	Ametlla de Mar	(84.243,14)	3.005,06	(532,14)	3.005,06
Gestió de Serveis Municipals Cassà, SL	Cassà de la Selva	(43.466,18)	6.010,12	(43.466,18)	6.010,12
Empresa Municipal d'Urbanisme del Pont de Suert, SL*	Pont de Suert	(198.371,48)	3.005,06	(198.371,48)	3.005,06
Montbui Activa, SL	Santa Margarida de Montbui	(7.895,72)	3.050,00	10.443,94	3.050,00
Promoció Industrial Vilanova, SAM	Vilanova i la Geltrú	(125.917,82)	76.947,65	(113.224,83)	76.947,65

Imports en euros.

Font: Elaboració pròpia.

* L'Ajuntament del Pont de Suert ha certificat la inactivitat d'aquesta societat en els darrers 10 anys.

3.6. ESTATS AGREGATS

En aquest apartat es mostra el treball efectuat en relació amb l'anàlisi del resultat obtingut de l'agregació dels estats de liquidació del pressupost, inclòs el resultat pressupostari ajustat, els estats del romanent de tresoreria i els comptes del resultat economicopatrimonial dels ens locals.

Tots els imports i magnituds econòmiques d'aquest apartat es refereixen als estats individuals de cada ens local sense tenir en compte si l'ens havia formulat comptes anuals consolidats.

L'agregació inclou els ens locals que han tramès els comptes a la Sindicatura fins al 31 de desembre del 2023, atès que, en el cas dels ajuntaments, suposen un increment de fins a 22 punts percentuals respecte al resultat obtingut al termini del 16 d'octubre del 2023. En termes poblacionals representen el 90,77% dels habitants (7.073.630/7.792.611).

El grau de presentació del Compte general dins de termini i a l'esmentada data es mostra en el quadre següent:

Quadre 31. Grau de presentació del Compte general a 31 de desembre del 2023. Exercici 2022

Tipus d'ens	Nombre d'ens	Tramesos dins de termini a 16.10.2023		Tramesos a 31.12.2023	
		Nombre	%	Nombre	%
Ajuntaments	947	596	62,94	810	85,53
Consells comarcals	41	29	70,73	35	85,37
Diputacions	4	3	75	3	75,00
Entitats municipals descentralitzades	65	44	67,69	59	90,77
Entitats metropolitanes	1	1	100	1	100,00
Mancomunitats de municipis	56	23	41,07	32	57,14
Total	1.114	696	62,48	940	84,38

Font: Elaboració pròpia.

3.6.1. Estat de liquidació del pressupost

El total de les xifres agregades de la liquidació del pressupost d'ingressos, per una banda, i del de despeses, per l'altra, diferenciant els ens locals, els organismes autònoms i els consorcis es mostra en els quadres següents:

Quadre 32. Agregat de la liquidació del pressupost d'ingressos dels ens locals, els organismes autònoms i els consorcis tramesos a 31 de desembre del 2023

Tipus d'ens	Nombre d'ens	Previsió			Execució		
		Inicial	Modificació	Definitiva	Liquidació	Cobrat	Pendent de cobrament
Ens locals	940	13.706.685.829	4.108.663.742	17.815.756.920	13.869.173.529	12.723.532.856	1.145.640.673
Organismes autònoms	118	1.032.267.027	169.357.955	1.201.624.983	1.074.530.961	905.553.653	168.977.308
Consortis	101	570.465.361	213.014.519	783.479.880	538.626.458	480.527.616	58.098.842
Total	1.159	15.309.418.217	4.491.036.217	19.800.861.783	15.482.330.948	14.109.614.126	1.372.716.822

Imports en euros.

Font: Elaboració pròpia.

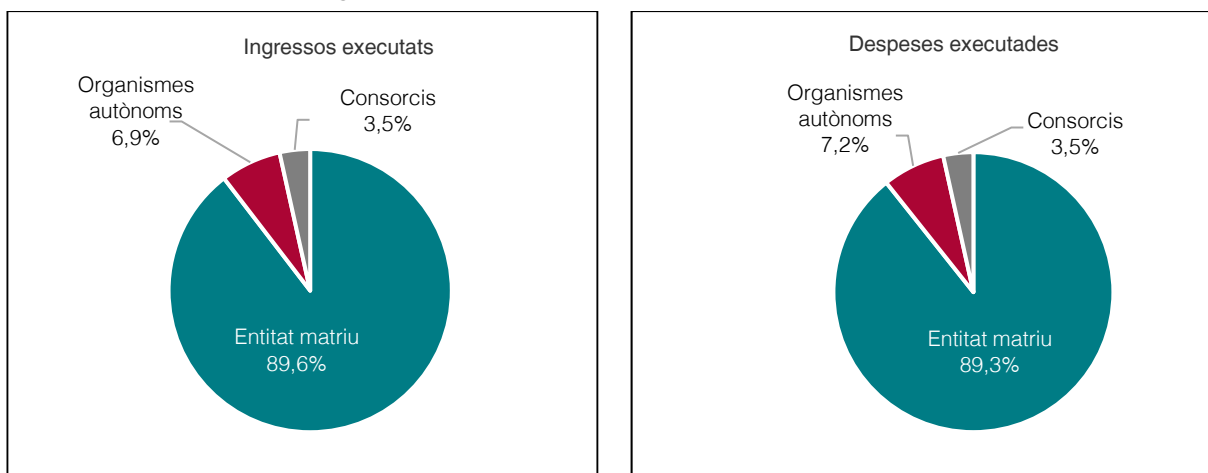
Quadre 33. Agregat de la liquidació del pressupost de despeses dels ens locals, els organismes autònoms i els consorcis tramesos a 31 de desembre del 2023

Tipus d'ens	Nombre d'ens	Previsió			Execució		
		Inicial	Modificació	Definitiva	Liquidació	Pagament	Pendent de pagament
Ens locals	940	13.683.624.765	4.109.287.280	17.792.912.045	13.250.539.879	11.708.066.937	1.542.472.941
Organismes autònoms	118	1.031.937.008	169.357.955	1.201.294.964	1.071.704.093	961.776.161	109.927.932
Consortcis	101	592.656.831	217.333.514	809.802.686	515.156.993	467.300.050	47.859.852
Total	1.159	15.308.218.605	4.495.978.750	19.804.009.695	14.837.400.964	13.137.143.149	1.700.260.725

Imports en euros.
Font: Elaboració pròpia.

Al voltant del 10% del total dels ingressos i de les despeses liquidats pels ens locals que han enviat el Compte general a la Sindicatura de Comptes fins al 31 de desembre del 2023 corresponen als organismes autònoms i als consorcis que en depenen. La distribució es mostra en el gràfic següent:

Gràfic 10. Distribució dels ingressos i despeses per tipus d'entitat



Font: Elaboració pròpia.

En els següents subapartats es mostra el resultat de l'agregació de l'Estat de liquidació del pressupost dels ens locals que l'han inclòs en el Compte general tramès a la Sindicatura de Comptes fins al 31 de desembre del 2023, diferenciant la liquidació dels ingressos de la de les despeses.

Les xifres resultants que es mostren en els següents subapartats fan referència únicament als ens locals matriu. En el cas de l'agregació de la liquidació pressupostària de les despeses segons la finalitat a què es destinen, s'han inclòs també les despeses dels organismes autònoms i dels consorcis que en depenen.

3.6.1.1. Liquidació del pressupost d'ingressos

L'agregat de la liquidació del pressupost d'ingressos dels 940 ens que han tramès el Compte general a 31 de desembre del 2023 –810 ajuntaments, 35 consells comarcals, 3 diputacions, 59 entitats municipals descentralitzades, l'entitat metropolitana i 32 mancomunitats de municipis es mostra en el quadre següent:

Quadre 34. Agregat de la liquidació del pressupost d'ingressos dels comptes tramesos a 31 de desembre del 2023

Tipus d'ens	Previsió			Execució		
	Inicial	Modificació	Definitiva*	Liquidació	Cobrat	Pendent de pagament*
Ajuntaments	10.657.344.712	2.965.812.809	13.623.284.870	10.767.776.784	9.834.634.568	933.142.216
Consells comarcals	615.271.813	210.020.421	825.572.234	583.664.638	500.789.377	82.875.260
Diputacions	1.375.595.000	507.937.329	1.883.532.329	1.414.938.742	1.399.438.749	15.499.994
Entitats municipals descentralitzades	26.202.129	12.366.418	38.568.548	28.296.578	24.609.929	3.686.649
Entitats metropolitanes	991.139.885	391.402.554	1.382.542.438	1.029.526.867	929.966.767	99.560.100
Mancomunitats de municipis	41.132.290	21.124.211	62.256.501	44.969.920	34.093.466	10.876.454
Total	13.706.685.829	4.108.663.742	17.815.756.920	13.869.173.529	12.723.532.856	1.145.640.673

Imports en euros.

Font: Elaboració pròpia.

* Les diferències entre les previsions definitives i el pendent de cobrament i la suma dels seus components s'han mantingut quan així ho ha presentat l'ens local. Quan s'han detectat aquestes diferències la Sindicatura ho ha comunicat a l'ens afectat perquè les revisi i esmeni.

L'agregat del pressupost definitiu d'ingressos del ens locals que han tramès el Compte general a 31 de desembre del 2023 va ascendir a 17.815,76 M€ i els ingressos liquidats a 13.869,17 M€ i se'n va cobrar el 91,74%.

Els ajuntaments és el grup que presenta un índex d'execució pressupostària major. Els percentatges d'execució dels ingressos pressupostats i de la realització dels cobraments, per cada grup d'ens local, es mostra en el quadre següent:

Quadre 35. Índex d'execució del pressupost d'ingressos i de realització dels cobraments

Tipus d'ens	Execució del pressupost d'ingressos (%)	Realització dels cobraments (%)
Ajuntaments	79,04	91,33
Consell comarcals	70,70	85,80
Diputacions	75,12	98,90
Entitats municipals descentralitzades	73,37	86,97
Entitats metropolitanes	74,47	90,33
Mancomunitats de municipis	72,23	75,81
Total	77,85	91,74

Font: Elaboració pròpia.

En el cas dels municipis s'han agregat les dades dels 810 ajuntaments que han tramès el Compte general a 31 de desembre del 2023, en 8 estrats de població. En el quadre següent es mostra l'import de cada fase pressupostària:

Quadre 36. Agregat de la liquidació del pressupost d'ingressos dels municipis per estrats de població dels comptes tramesos a 31 de desembre del 2023

Estrat	Nre. d'ens	Població	Previsió			Execució		
			Inicial	Modificació	Definitiva*	Liquidació	Cobrat	Pendent de cobrament*
Estrat 1	1	1.636.193	3.406.225.325	38.414.814	3.444.640.139	3.221.476.897	2.984.632.382	236.844.515
Estrat 2	9	1.437.342	1.690.343.243	600.924.631	2.291.267.874	1.807.213.803	1.665.023.712	142.190.091
Estrat 3	11	805.080	1.061.247.447	408.315.495	1.469.562.942	1.103.578.186	1.014.339.660	89.238.526
Estrat 4	40	1.277.837	1.706.325.737	697.296.074	2.403.621.812	1.806.946.989	1.647.493.260	159.453.730
Estrat 5	124	1.243.922	1.732.162.996	701.166.134	2.433.329.130	1.728.927.508	1.566.276.009	162.651.498
Estrat 6	213	505.211	722.121.701	351.524.974	1.073.666.024	758.992.633	668.847.196	90.145.437
Estrat 7	129	95.288	157.877.428	76.596.055	234.473.483	164.611.079	144.568.607	20.042.472
Estrat 8	283	72.757	181.040.835	91.574.632	272.723.467	176.029.689	143.453.742	32.575.946
Total	810	7.073.630	10.657.344.712	2.965.812.809	13.623.284.870	10.767.776.784	9.834.634.568	933.142.216

Imports en euros.

Font: Elaboració pròpia.

* Les diferències entre les previsions definitives i la suma dels seus components s'han mantingut quan així ho ha presentat l'ens local. Quan s'han detectat aquestes diferències la Sindicatura ho ha comunicat a l'ens afectat perquè les revisi i esmeni.

Clau:

Estrat 1: Municipis de més de 500.000 habitants.

Estrat 2: Municipis de 100.001 a 500.000 habitants.

Estrat 3: Municipis de 50.001 a 100.000 habitants.

Estrat 4: Municipis de 20.001 a 50.000 habitants.

Estrat 5: Municipis de 5.001 a 20.000 habitants.

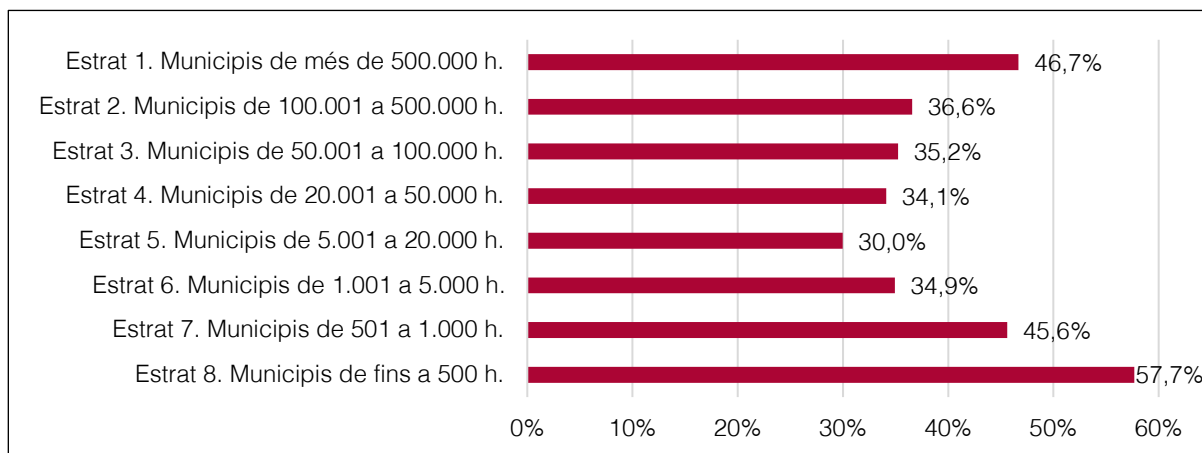
Estrat 6: Municipis de 1.001 a 5.000 habitants.

Estrat 7: Municipis de 501 a 1.000 habitants.

Estrat 8: Municipis de fins a 500 habitants.

El gràfic següent mostra el grau de dependència de les subvencions dels municipis per estrats de població; el grup de municipis més petits és el que mostra, en conjunt, un major grau de dependència.

Gràfic 11. Índex de dependència de les subvencions rebudes dels municipis per estrats de població (%)



Font: Elaboració pròpia.

3.6.1.2. Liquidació del pressupost de despeses

L'agregat de la liquidació del pressupost de despeses dels 940 ens que han tramès el Compte general a 31 de desembre del 2023 –810 ajuntaments, 35 consells comarcals, 3 diputacions, 59 entitats municipals descentralitzades, l'entitat metropolitana i les 32 mancomunitats de municipis– es mostra en el quadre següent:

Quadre 37. Agregat de la liquidació del pressupost de despeses dels comptes tramesos a 31 de desembre del 2023

Tipus d'ens	Previsió			Execució		
	Inicial	Modificació	Definitiva	Liquidació	Pagat	Pendent de pagament
Ajuntaments	10.634.327.776	2.966.166.120	13.600.493.896	10.497.617.309	9.143.156.331	1.354.460.978
Consells comarcals	615.271.813	210.300.421	825.572.234	571.880.047	516.162.625	55.717.422
Diputacions	1.375.595.000	507.937.329	1.883.532.329	1.237.209.026	1.205.038.258	32.170.767
Entitats municipals descentralitzades	26.183.002	12.356.645	38.539.647	28.643.164	26.344.153	2.299.011
Entitats metropolitanes	991.139.885	391.402.554	1.382.542.438	868.630.197	775.120.299	93.509.897
Mancomunitats de municipis	41.107.290	21.124.211	62.231.501	46.560.136	42.245.271	4.314.866
Total	13.683.624.765	4.109.287.280	17.792.912.045	13.250.539.879	11.708.066.937	1.542.472.941

Imports en euros.

Font: Elaboració pròpia.

Les previsions inicials del pressupost de despeses van ascendir a 13.683,62 M€ i es van veure modificades en un 30,03%. El pressupost definitiu de despeses va ser de 17.792,91 M€ i les obligacions reconegudes en l'exercici 2022, de 13.250,54 M€, de les quals es van pagar el 88,36%.

Els ajuntaments és el grup que presenta un índex d'execució del pressupost de despeses major. Els percentatges de modificació de les previsions inicials, d'execució i de la realització dels pagaments, per a cada grup d'ens local, es mostra en el quadre següent:

Quadre 38. Índex de modificació, d'execució i de realització dels pagaments

Tipus d'ens	Modificació de les despeses (%)	Execució del pressupost de despeses (%)	Realització dels pagaments (%)
Ajuntaments	27,89	77,19	87,10
Consell comarcals	34,18	69,27	90,26
Diputacions	36,92	65,69	97,40
Entitats municipals descentralitzades	47,19	74,32	91,97
Entitats metropolitanes	39,49	62,83	89,23
Mancomunitats de municipis	51,39	74,82	90,73
Total	30,03	74,47	88,36

Font: Elaboració pròpia.

Respecte al pes que representen les diferents despeses en la liquidació del pressupost que presenten les entitats locals, les despeses en béns corrents i serveis són les que tenen un major pes relatiu, pràcticament en tots els grups a excepció de les diputacions i les entitats metropolitanes, seguit de les despeses de personal i les transferències corrents. El detall, per tipus d'ens, es mostra en el quadre següent:

Quadre 39. Estructura de la liquidació del pressupost de despeses

Tipus d'ens	Despeses de personal	Despeses de béns corrents i serveis	Transferències corrents	Inversions reals	Transferències de capital	Resta de capítols
Ajuntaments	28,08	32,06	20,81	12,30	2,01	4,74
Consell comarcals	26,38	41,21	24,66	6,46	0,91	0,39
Diputacions	23,53	10,36	30,74	5,41	14,44	15,51
Entitats municipals descentralitzades	20,26	33,43	19,03	26,18	0,52	0,57
Entitats metropolitanes	5,45	36,67	49,02	5,36	1,97	1,53
Mancomunitats de municipis	28,19	45,73	4,53	7,54	12,41	1,61
Total	26,08	30,78	23,69	10,97	3,15	5,33

Imports en percentatges.

Font: Elaboració pròpia.

Com s'ha fet en el cas dels ingressos pressupostaris, en el cas de les despeses pressupostàries dels 810 ajuntaments que han tramès el Compte general a 31 de desembre del 2023, s'han agregat les dades en 8 estrats de població, com es mostra en el quadre següent:

Quadre 40. Agregat de la liquidació del pressupost de despeses dels municipis dels comptes tramesos a 31 de desembre del 2023, per estrats de població

Estrat	Nre. d'ens	Població	Previsió			Execució		
			Inicial	Modificació	Definitiva	Liquidació	Pagat	Pendent de pagament
Estrat 1	1	1.636.193	3.406.225.325	38.414.814	3.444.640.139	3.185.041.170	2.407.966.600	777.074.570
Estrat 2	9	1.437.342	1.671.789.321	600.924.631	2.272.713.952	1.673.052.007	1.536.688.279	136.363.728
Estrat 3	11	805.080	1.061.247.447	407.441.585	1.468.689.032	1.077.044.843	980.837.326	96.207.517
Estrat 4	40	1.277.837	1.706.325.737	697.292.959	2.403.618.697	1.762.090.012	1.612.006.585	150.083.427
Estrat 5	124	1.243.922	1.730.988.213	700.106.379	2.431.094.592	1.705.966.841	1.592.111.410	113.855.430
Estrat 6	213	505.211	719.509.863	353.689.870	1.073.199.732	753.108.256	700.979.775	52.128.481
Estrat 7	129	95.288	157.560.696	76.515.628	234.076.325	159.834.786	147.880.280	11.954.506
Estrat 8	283	72.757	180.681.174	91.780.252	272.461.427	181.479.395	164.686.076	16.793.319
Total	810	7.073.630	10.634.327.776	2.966.166.120	13.600.493.896	10.497.617.309	9.143.156.331	1.354.460.978

Imports en euros.

Font: Elaboració pròpia.

Clau:

Estrat 1: Municipis de més de 500.000 habitants.

Estrat 2: Municipis de 100.001 a 500.000 habitants.

Estrat 3: Municipis de 50.001 a 100.000 habitants.

Estrat 4: Municipis de 20.001 a 50.000 habitants.

Estrat 5: Municipis de 5.001 a 20.000 habitants.

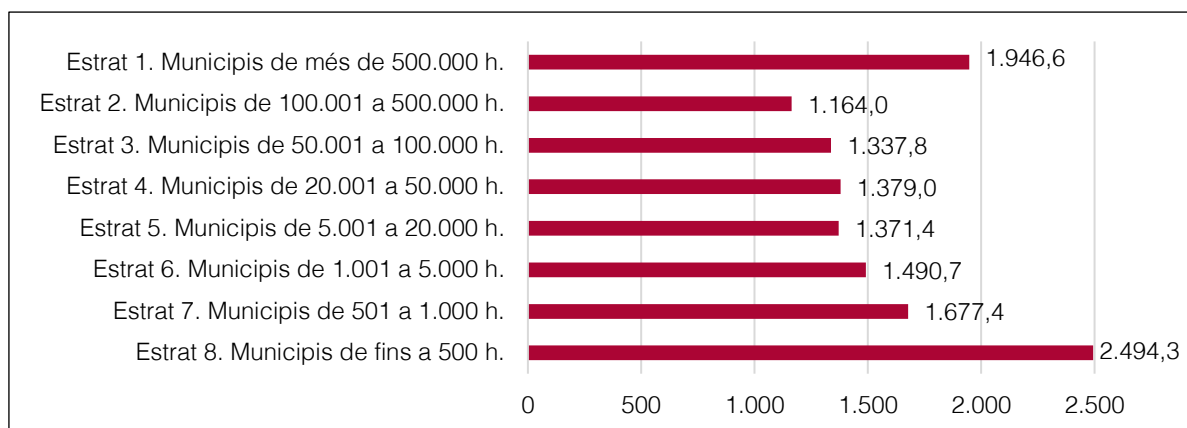
Estrat 6: Municipis de 1.001 a 5.000 habitants.

Estrat 7: Municipis de 501 a 1.000 habitants.

Estrat 8: Municipis de fins a 500 habitants.

L'exercici 2022, les despeses per habitant del conjunt de municipis va ser de 1.484,05 € i aquestes creixen a mesura que disminueix la població, a excepció de l'estrat 1, corresponent a l'Ajuntament de Barcelona i l'estrat 5, dels municipis de 5001 a 20.000 habitants. En el gràfic següent es mostra la despesa per habitant per cadascun dels estrats considerats.

Gràfic 12. Despeses per habitant dels municipis per estrats de població

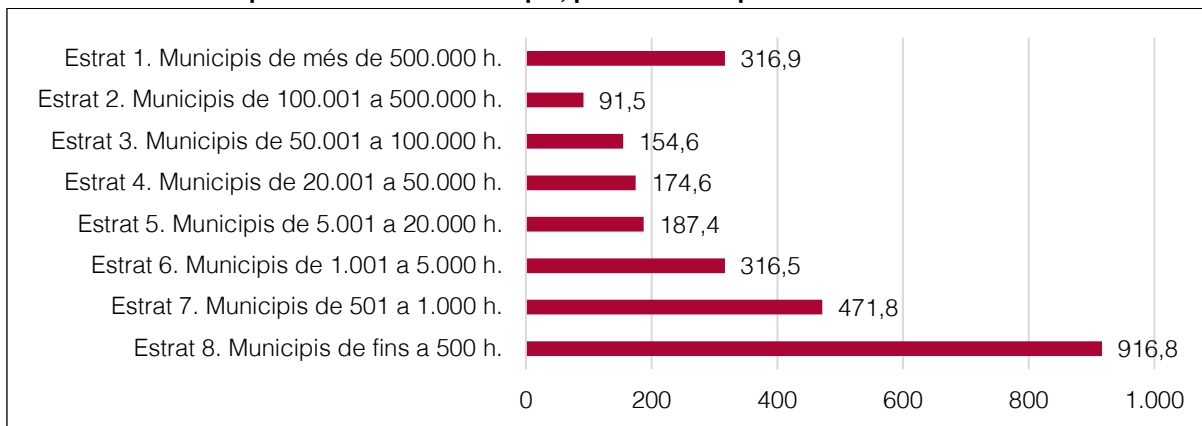


Imports en euros.

Font: Elaboració pròpia.

Pel que fa a la inversió, la despesa d'inversió per habitant del conjunt de municipis l'any 2022 va ser de 221,68 € i també són els municipis de menor grandària els que assolixen una major inversió per habitant, amb diferència. Els valors es mostren en el gràfic següent:

Gràfic 13. Inversió per habitant dels municipis, per estrats de població



Font: Elaboració pròpia.

3.6.1.3. Resultat pressupostari ajustat

En aquest apartat es mostra l'agregat del resultat pressupostari ajustat dels 940 ens que l'han inclòs en el Compte general tramès a la Sindicatura fins al 31 de desembre del 2023.

El resultat pressupostari dels ens locals esmentats, un cop ajustades les obligacions finançades amb romanent de tresoreria per a despeses generals i les desviacions de finançament de l'exercici derivades de despeses amb finançament afectat, és positiu i ascendeix a 1.114,73 M€.

El detall del resultat pressupostari agregat i dels seus ajustos dels 810 municipis, els 35 consells comarcals, les 3 diputacions, les 59 entitats municipals descentralitzades, l'entitat metropolitana i les 32 mancomunitats de municipis que han fet la tramesa dins de termini, es mostra en el quadre següent:

Quadre 41. Agregat del resultat pressupostari ajustat dels ens locals dels comptes tramesos a 31 de desembre del 2023

Tipus d'ens	Nombre d'ens	Resultat pressupostari de l'exercici	Crèdits gastats finançats amb romanent de tresoreria per a despeses generals	Desviacions de finançament negatives de l'exercici	Desviacions de finançament positives de l'exercici	Resultat pressupostari ajustat
Ajuntaments	810	270.162.103	545.698.254	461.376.865	(658.315.596)	618.921.626
Consells comarcals	35	11.784.590	18.885.318	45.493.585	(57.486.383)	18.677.111
Diputacions	3	177.729.717	267.347.468	6.427.828	(16.064.132)	435.440.881
Entitats municipals descentralitzades	59	(346.586)	2.773.977	479.530	(663.240)	2.243.681
Entitats metropolitanes	1	160.896.670	0	65.175.443	(190.157.469)	35.914.645
Mancomunitats de municipis	32	(1.590.216)	8.211.790	1.274.399	(4.359.563)	3.536.411
Total	940	618.636.279	842.916.808	580.227.652	(927.046.383)	1.114.734.356

Imports en euros.

Font: Elaboració pròpia.

3.6.1.4. Finalitat de les despeses pressupostàries

En aquest apartat es mostra l'agregat de les despeses executades segons les finalitats a que es destinen i els objectius que es proposen aconseguir. Els diferents programes i polítiques de despesa s'agrupen en les 6 àrees següents:²¹

- Àrea de despesa 1, Serveis públics bàsics. Inclou totes les despeses originades pels serveis públics bàsics que, amb caràcter obligatori, han de prestar els ens locals²² classificades en 4 polítiques de despesa, la de seguretat i mobilitat ciutadana, la d'habitatge i urbanisme, la de benestar comunitari i la de medi ambient.
- Àrea de despesa 2, Actuacions de protecció i promoció social. Inclou les despeses que efectui l'entitat en relació amb 4 polítiques bàsiques, la de pensions, la d'atenció social a favor dels empleats, la de serveis socials i promoció social i la del foment de l'ocupació.
- Àrea de despesa 3, Producció de béns públics de caràcter preferent. Inclou les despeses en polítiques de sanitat, educació, cultura i esport i en general totes les tendents a la millora de la qualitat de vida.

21. L'Ordre 3565/2008, del 3 de desembre aprova l'estructura dels pressupostos de les entitats locals, modificada per l'Ordre 419/2014, del 14 de març.

22. D'acord amb l'article 26.1 de la Llei 7/1985, del 2 d'abril, reguladora de les bases del règim local, pel que fa als municipis o l'article 31.2 pel que fa a les províncies.

- Àrea de despesa 4, Actuacions de caràcter econòmic. Inclou les despeses d'activitats, serveis i transferències que tendeixen a desenvolupar el potencial dels diferents sectors de l'activitat econòmica, estructurades en les polítiques de despesa d'agricultura, ramaderia i pesca; d'indústria i energia; de comerç turisme i PIMES i de transport públic, i també d'infraestructures, recerca, desenvolupament i innovació i altres actuacions de caràcter econòmic.
- Àrea de despesa 9, Actuacions de caràcter general. Inclou despeses que afectin, amb caràcter general, l'entitat local en l'exercici de funcions de govern o de suport administratiu i de suport lògic i tècnic a tota l'organització que no puguin ser imputades a altres àrees.
- Àrea de despesa 0, Deute públic. Inclou les despeses d'interessos i amortització del deute públic i altres operacions financeres de naturalesa anàloga, amb exclusió de les despeses que ocasioni la formalització d'aquestes operacions.

L'execució de la despesa de les 6 àrees descrites en els paràgrafs anteriors es durà a terme mitjançant els mateixos ens locals i també mitjançant els ens dependents o consorcis adscrits, segons la gestió que cada administració hagi determinat.

És per aquest motiu que per analitzar les finalitats de les despeses, a més de la informació dels 940 ens que han tramès el Compte general a 31 de desembre del 2023 –810 ajuntaments, 35 consells comarcals, 3 diputacions, 59 entitats municipals descentralitzades, l'entitat metropolitana i les 32 mancomunitats de municipis– s'ha inclòs en l'agregació la informació pressupostària de les 219 entitats que en depenen –118 organismes autònoms i 101 consorcis. L'agregat de les despeses executades en les àrees de despesa esmentades es mostra en el quadre següent:

Quadre 42. Agregat de la liquidació del pressupost de despeses dels ens locals, per àrees dels comptes tramesos a 31 de desembre del 2023

Tipus d'ens	Àrea 1	Àrea 2	Àrea 3	Àrea 4	Àrea 9	Àrea 0	Total
Ajuntaments	4.105.567.904	1.476.055.776	2.200.867.406	915.459.118	2.294.930.315	468.801.314	11.461.681.832
Consells comarcals	250.542.447	172.519.023	186.742.717	33.874.426	82.803.274	8.656.918	735.138.806
Diputacions	104.376.988	137.674.409	292.980.569	204.321.935	866.385.949	54.434	1.605.794.284
Entitats municipals descentralitzades	9.522.748	378.890	5.011.121	2.653.173	10.924.787	152.446	28.643.164
Entitats metropolitanes	444.336.170	20.024.678	19.538.101	378.442.362	92.197.471	4.824.636	959.363.418
Mancomunitats de municipis	21.902.365	10.006.736	2.594.051	8.823.402	3.439.630	13.275	46.779.460
Total*	4.936.248.621	1.816.659.512	2.707.733.966	1.543.574.416	3.350.681.426	482.503.023	14.837.400.964

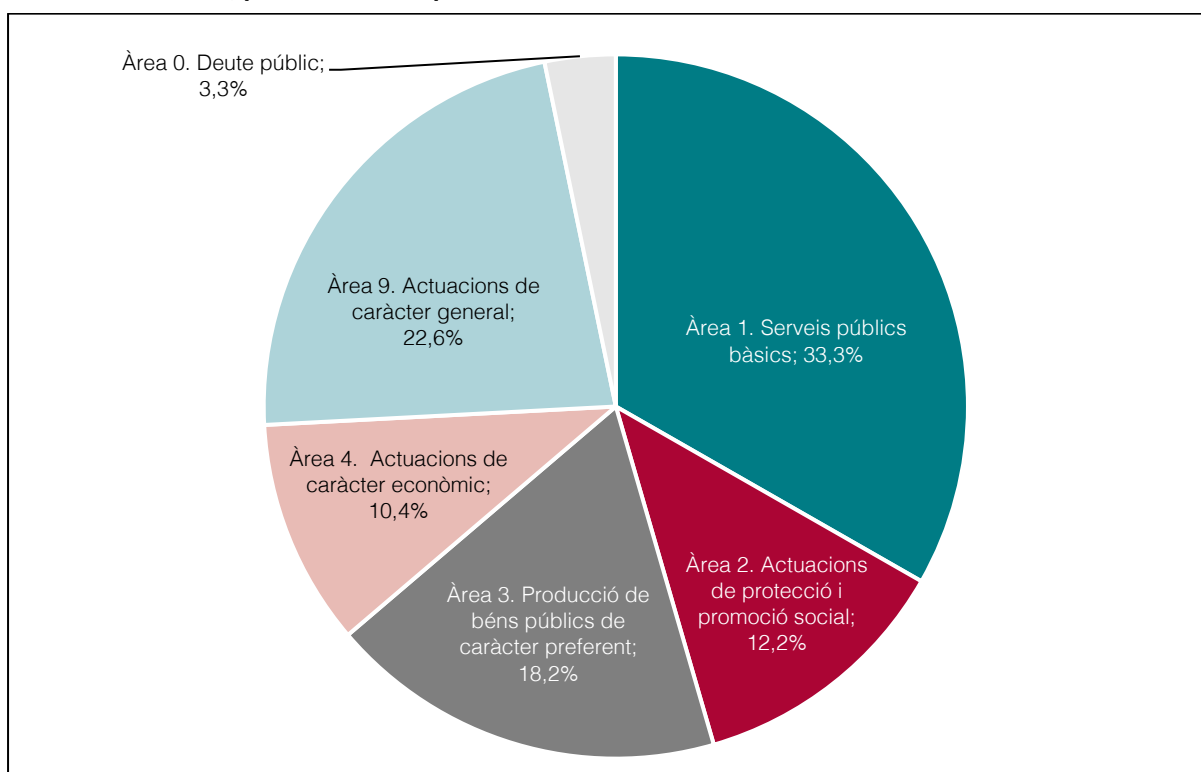
Imports en euros.

Font: Elaboració pròpia.

* Els imports que es presenten en els quadres d'aquest informe s'han arrodonit de forma individualitzada, fet que pot produir diferències entre la suma de les xifres parcials i els totals dels quadres.

Els ens locals van destinar el 33,27% de les despeses a finançar els serveis públics bàsics que, amb caràcter obligatori han de prestar –en matèria de seguretat i mobilitat ciutadana, habitatge, urbanisme, benestar comunitari i medi ambient– i el 18,25% a la producció de béns públics de caràcter preferent en relació amb la sanitat, l'educació, la cultura, l'oci i el temps lliure i en general les actuacions tendents a l'elevació o millora en la qualitat de vida. El detall de la distribució de la despesa per àrees de despesa es mostra en el gràfic següent:

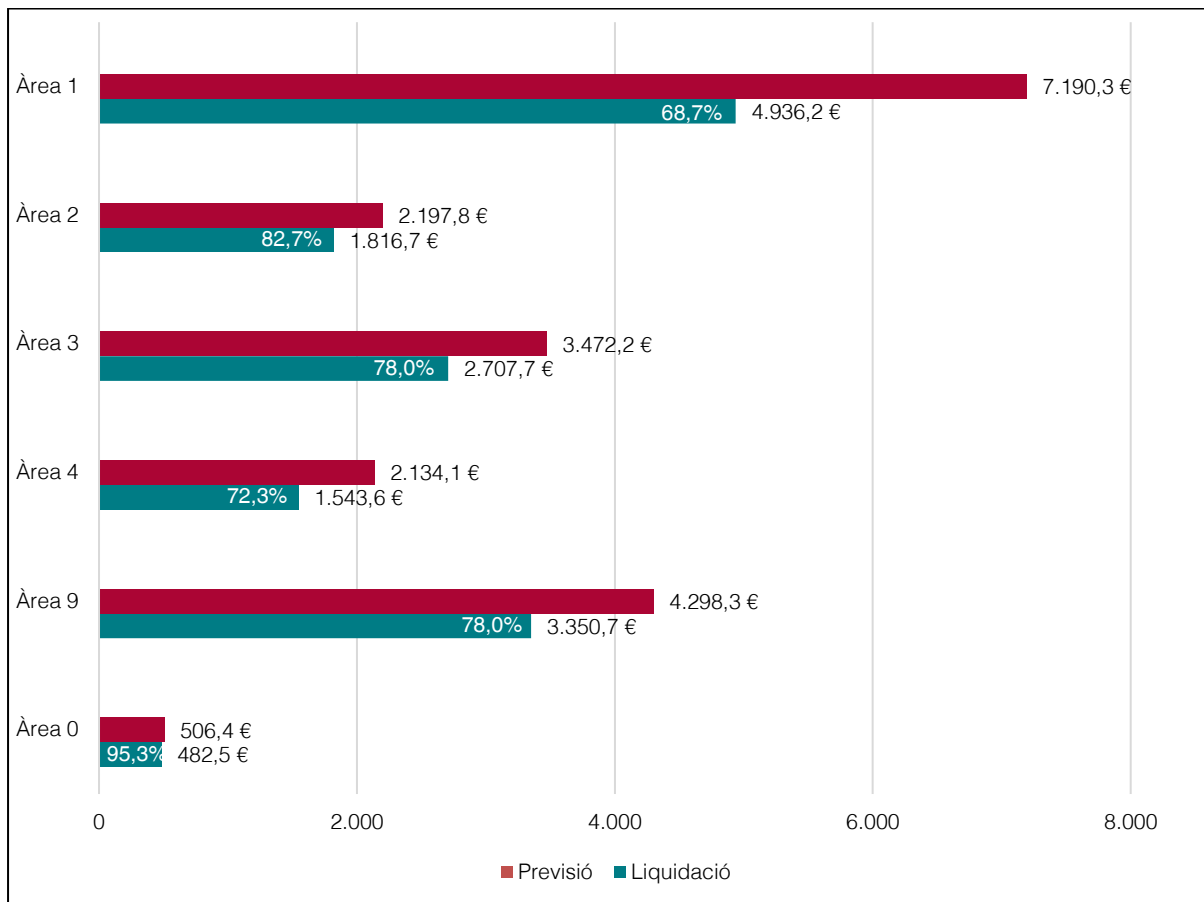
Gràfic 14. Distribució de la despesa executada pels ens locals i els seus organismes autònoms i consorcis adscrits, per àrees de despesa



Font: Elaboració pròpia.

Les despeses executades de cada àrea en relació amb les previstes i el percentatge d'execució, es mostra en el gràfic següent:

Gràfic 15. Grau d'execució de la liquidació pressupostària dels ens locals, per àrees de despesa



Imports en milions d'euros.

Font: Elaboració pròpia.

Clau:

Àrea 1: Serveis públics bàsics.

Àrea 2: Actuacions de protecció i promoció social.

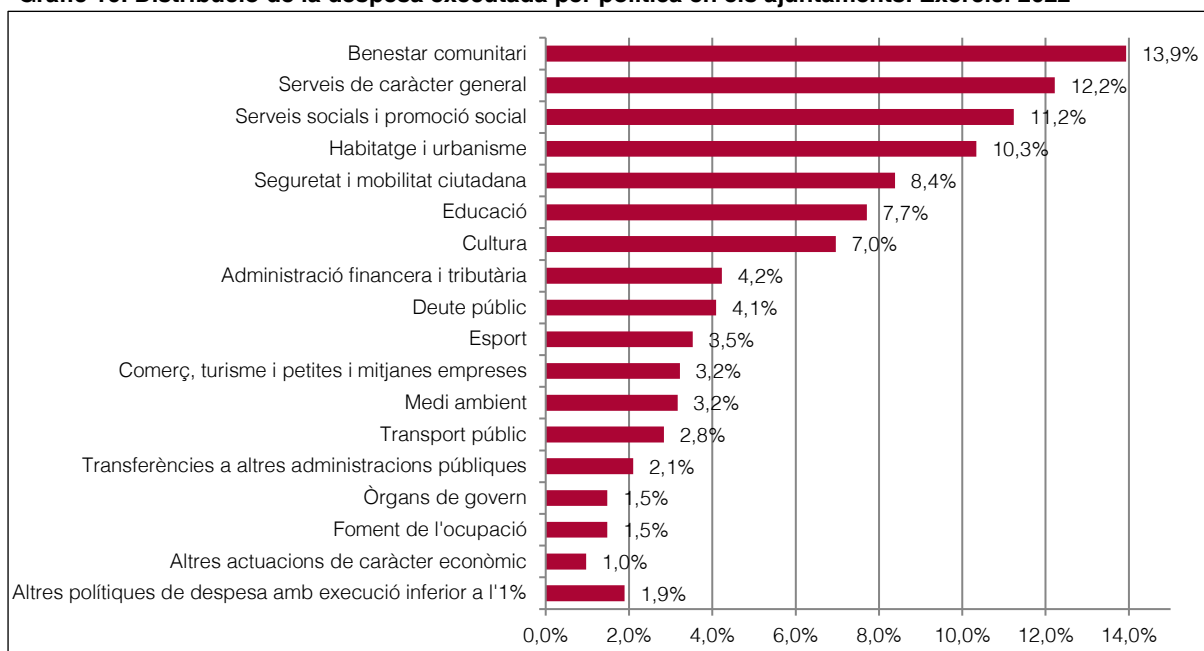
Àrea 3: Producció de béns públics de caràcter preferent.

Àrea 4: Actuacions de caràcter econòmic.

Àrea 9: Actuacions de caràcter general.

Àrea 0: Deute públic.

El conjunt dels ajuntaments van destinar més recursos, el 13,9%, a les actuacions i serveis la finalitat de les quals és la millora de la qualitat de vida en general, com són les despeses en serveis de sanejament, proveïment i distribució d'aigua, recollida d'escombraries, neteja viària, cementiris i altres serveis de benestar comunitari. En el gràfic següent es mostra la distribució de la despesa executada per les diferents polítiques de despesa en el cas dels ajuntaments.

Gràfic 16. Distribució de la despesa executada per política en els ajuntaments. Exercici 2022

Font: Elaboració pròpia.

El detall de les despeses executades, pels ens locals i els seus organismes autònoms i consorcis adscrits, per cada política es mostra en l'annex 4.7, diferenciant-les per cada tipus d'ens local.

La distribució de les despeses executades en cada àrea pels ajuntaments que han enviat el Compte general fins al 31 de desembre del 2023, es mostra en el quadre següent, per estrats de població:

Quadre 43. Agregat de la liquidació del pressupost en els ajuntaments dels comptes tramesos a 31 de desembre del 2023, per àrees de despesa i per estrats de població

Estrat	Nombre d'ens	Àrea 1	Àrea 2	Àrea 3	Àrea 4	Àrea 9	Àrea 0	Total
Estrat 1	1	1.311.124.013	721.140.673	654.653.747	476.465.332	660.634.134	95.135.527	3.919.153.426
Estrat 2	9	618.838.617	247.275.160	331.063.030	124.063.332	310.385.781	115.465.502	1.747.091.423
Estrat 3	11	397.700.728	139.016.452	236.226.867	60.996.207	251.507.008	51.206.192	1.136.653.453
Estrat 4	40	710.308.801	195.333.438	346.390.089	90.489.169	375.501.216	100.711.340	1.818.734.053
Estrat 5	124	692.550.220	128.565.432	392.351.731	83.832.168	356.176.472	81.046.109	1.734.522.132
Estrat 6	213	267.664.336	37.248.470	182.528.795	43.373.926	213.179.192	20.149.371	764.144.090
Estrat 7	129	50.161.266	4.567.697	32.087.574	13.027.725	57.512.409	2.494.476	159.851.147
Estrat 8	283	57.219.923	2.908.454	25.565.573	23.211.259	70.034.102	2.592.797	181.532.108
Total	810	4.105.567.904	1.476.055.776	2.200.867.406	915.459.118	2.294.930.315	468.801.314	11.461.681.832

Imports en euros.

Font: Elaboració pròpia.

Clau:

Estrat 1: Municipis de més de 500.000 habitants.

Estrat 2: Municipis de 100.001 a 500.000 habitants.

Estrat 3: Municipis de 50.001 a 100.000 habitants.

Estrat 4: Municipis de 20.001 a 50.000 habitants.

Estrat 5: Municipis de 5.001 a 20.000 habitants.

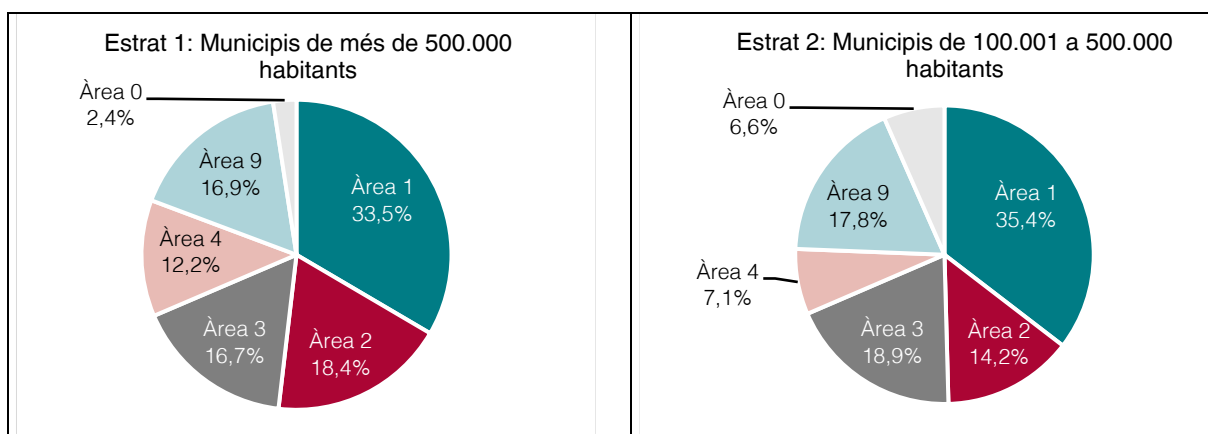
Estrat 6: Municipis de 1.001 a 5.000 habitants.

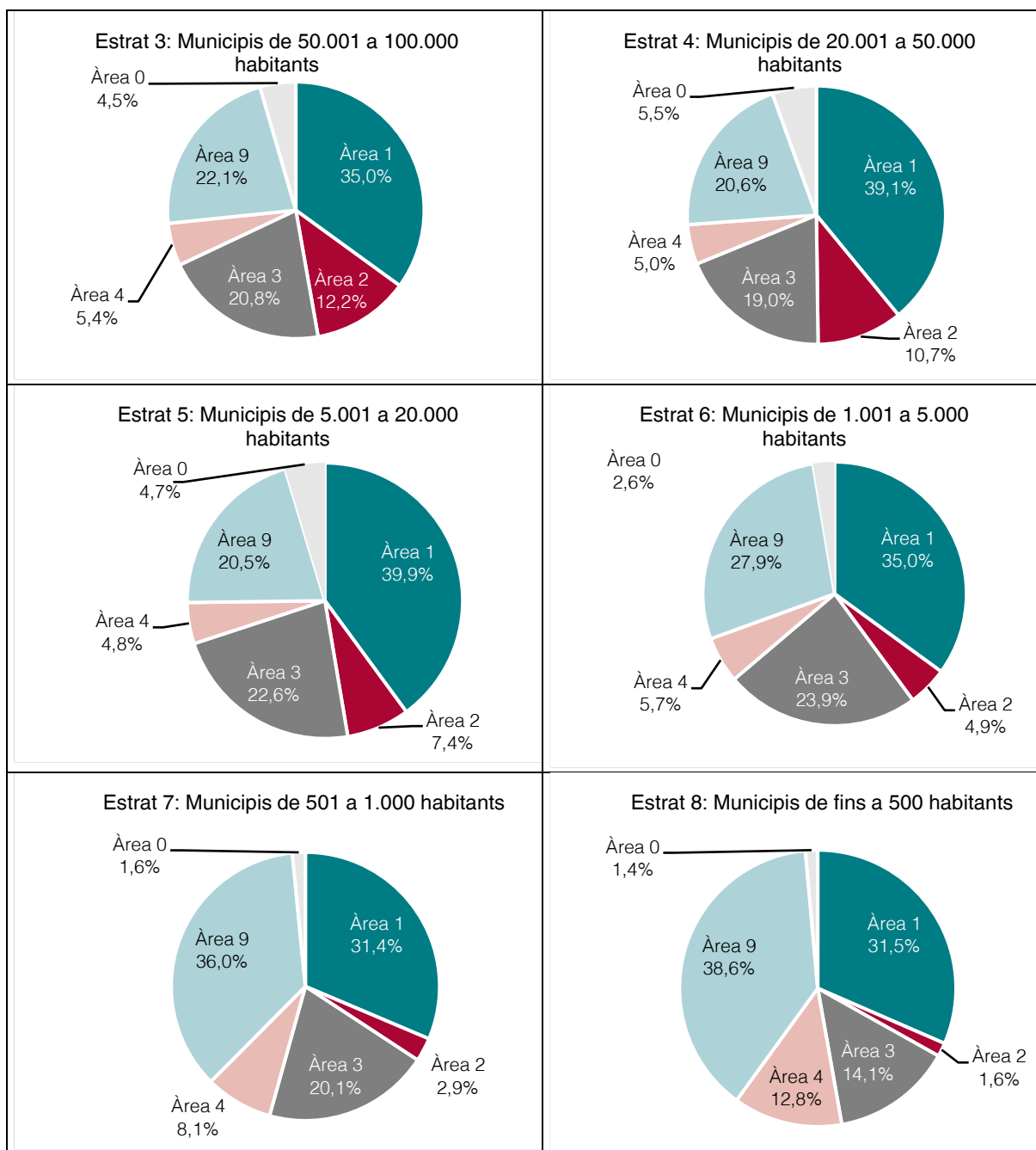
Estrat 7: Municipis de 501 a 1.000 habitants.

Estrat 8: Municipis de fins a 500 habitants.

En els gràfics següents es mostra la distribució de les despeses executades per àrees de despesa segons els 8 estrats de població definits.

Gràfic 17. Estructura de la liquidació del pressupost de despeses dels ajuntaments per àrees de despesa i per estrats de població





Font: Elaboració pròpia.

Clau:

Àrea 1: Serveis públics bàsics.

Àrea 2: Actuacions de protecció i promoció social.

Àrea 3: Producció de béns públics de caràcter preferent.

Àrea 4: Actuacions de caràcter econòmic.

Àrea 9: Actuacions de caràcter general.

Àrea 0: Deute públic.

Els municipis del conjunt de 5.001 a 20.000 habitants són els que van destinar més despeses del seu pressupost a la prestació dels serveis públics bàsics a què els obliga la normativa,²³ quasi el 40%. Tots els municipis de l'estrat dediquen entre el 30% i el 40% del total de les despeses del seu pressupost a la prestació dels serveis públics bàsics.

Les despeses destinades a millorar la qualitat de vida dels veïns (benestar comunitari)²⁴ són les que s'emporten més recursos, al voltant del 15% de les despeses executades en tots els estrats, llevat el de l'Ajuntament de Barcelona (10,14%) i el dels municipis de 50.001 a 100.000 habitants (13,03%).

El conjunt dels municipis de 20.001 a 50.000 habitants són els que dediquen un major percentatge de les despeses que executen a actuacions per a la protecció i millora del medi ambient (4,20%), tot i això en cap estrat s'assoleix el 5%.

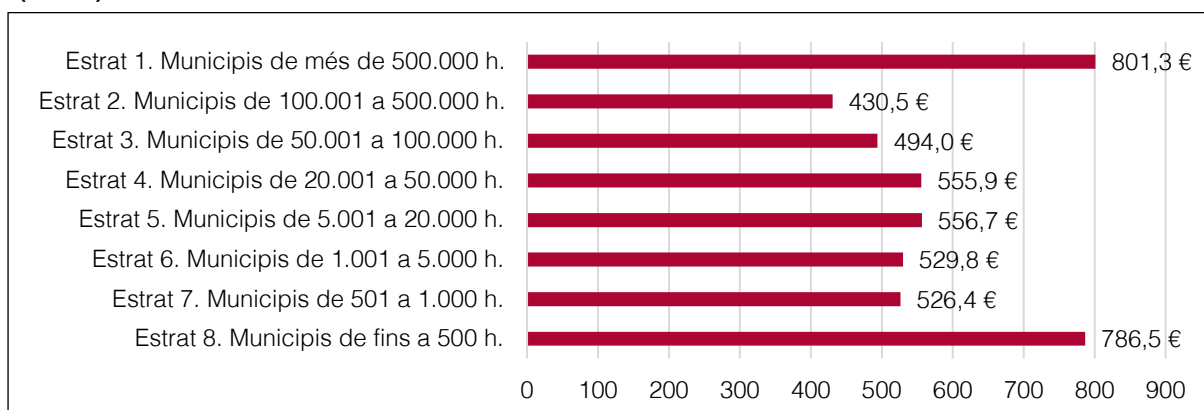
L'Ajuntament de Barcelona dedica el 18,39% de les despeses executades a polítiques la finalitat de les quals són els serveis socials i la promoció social, la promoció de la igualtat de gènere, la reinserció social de marginats, la prestació de serveis a persones dependents, les residències de gent gran o altres de naturalesa anàloga. Per contra, en conjunt, els municipis menors de 1.000 habitants són els que n'hi dediquen menys; no arriba al 3% del seu pressupost agregat.

L'exercici 2022, la despesa total per habitant del conjunt de municipis inclosos els ens que en depenen va ser de 1.620,34€. En els gràfics següents es mostra la despesa total per habitant per cadascun dels estrats considerats en les àrees dels serveis públics bàsics, de les actuacions de protecció i promoció social, de la producció de béns públics de caràcter preferent, de les actuacions de caràcter econòmic i de les actuacions de caràcter general.

23. Article 26.1 de la Llei 7/1985, del 2 d'abril, reguladora de les bases del règim local, o, si s'escau, les províncies, d'acord amb l'article 31.2 de la mateixa Llei, atesa la seva funció de cooperació amb els municipis i d'assistència

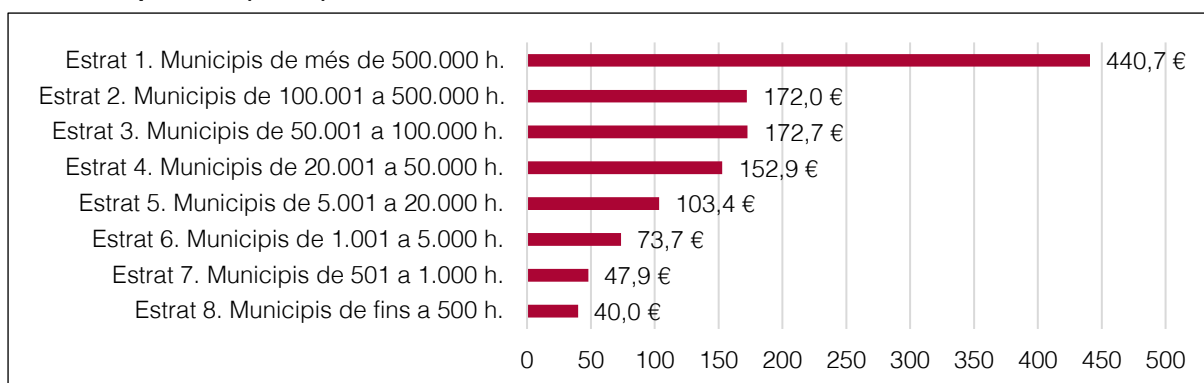
24. S'inclouen les despeses derivades de la construcció, manteniment, conservació i funcionament dels serveis de sanejament, proveïment i distribució d'aigua; recollida, eliminació o tractament d'escombraries; neteja viària; cementiris i serveis funeraris; i altres serveis de benestar comunitari, entre les quals s'hi han d'incloure, si s'escau, les despeses corresponents a escorxadors

Gràfic 18. Despesa total per habitant en serveis públics bàsics dels municipis, per estrats de població (àrea 1)



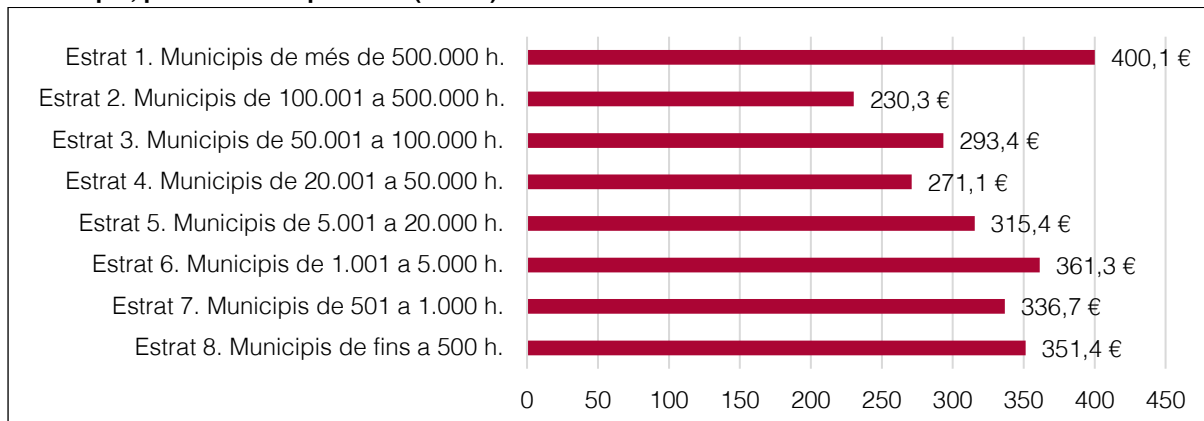
Font: Elaboració pròpia.

Gràfic 19. Despesa total per habitant en actuacions de protecció i promoció social dels municipis, per estrats de població (àrea 2)

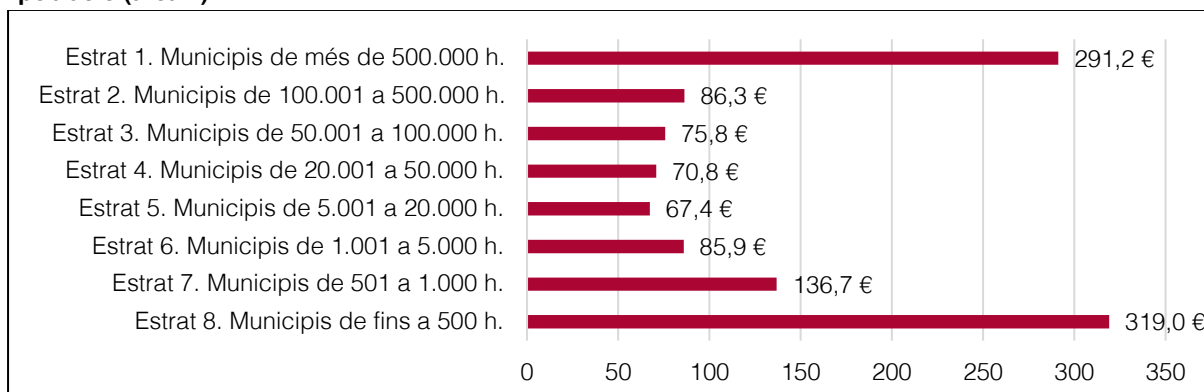


Font: Elaboració pròpia.

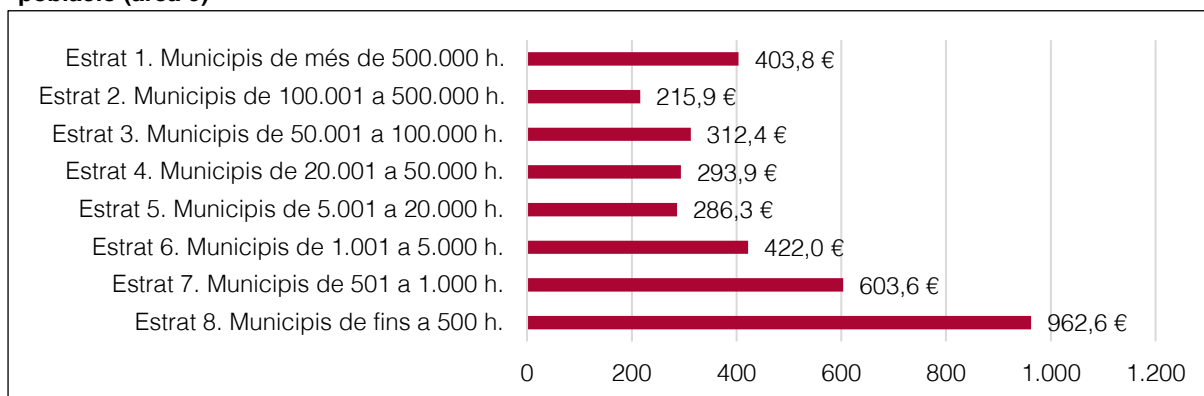
Gràfic 20. Despesa total per habitant en la producció de béns públics de caràcter preferent dels municipis, per estrats de població (àrea 3)



Font: Elaboració pròpia.

Gràfic 21. Despesa total per habitant en actuacions de caràcter econòmic dels municipis, per estrats de població (àrea 4)

Font: Elaboració pròpia.

Gràfic 22. Despesa total per habitant en actuacions de caràcter general dels municipis per estrats de població (àrea 9)

Font: Elaboració pròpia.

3.6.2. Romanent de tresoreria per a despeses generals

El romanent de tresoreria per a despeses generals representa la solvència a curt termini de l'entitat local, de manera que quan és positiu constitueix un recurs disponible per finançar despeses de l'exercici següent.

En aquest apartat es mostra l'agregat del romanent de tresoreria per a despeses generals dels 940 ens locals –810 ajuntaments, 35 consells comarcals, 3 diputacions, 59 entitats municipals descentralitzades, l'entitat metropolitana i les 32 mancomunitats de municipis– que han inclòs l'Estat del Romanent de tresoreria dins del Compte general tramès a la Sindicatura abans del 31 de desembre del 2023, diferenciant segons si aquest romanent és positiu o negatiu.

L'agregat del romanent de tresoreria per a despeses generals, un cop ajustat el romanent de tresoreria amb els saldos de dubtós cobrament i l'excés de finançament, dels 918 ens locals que han presentat un romanent de tresoreria per a despeses generals positiu ascendeix a 2.692,45 M€; en el quadre següent es mostra, per tipus d'ens locals:

Quadre 44. Agregat dels romanents de tresoreria per a despeses generals positius dels ens locals tramesos a 31 de desembre del 2023

Tipus d'ens	Nombre d'ens	Romanent de tresoreria total	Ajustos		Romanent de tresoreria per a despeses generals
			Saldos de cobrament dubtós	Excés de finançament afectat	
Ajuntaments	789	4.186.458.077	(1.466.396.681)	(977.758.464)	1.742.302.932
Consells comarcals	35	183.611.129	(14.376.854)	(83.793.394)	85.440.880
Diputacions	3	815.897.780	(14.315.278)	(11.658.000)	789.924.502
Entitats municipals descentralitzades	58	19.110.863	(856.054)	(918.349)	17.336.460
Entitats metropolitanes	1	276.529.637	(53.828.333)	(184.249.411)	38.451.893
Mancomunitats de municipis	32	24.787.646	(634.847)	(5.158.066)	18.994.733
Total	918	5.506.395.131	(1.550.408.047)	(1.263.535.683)	2.692.451.400

Imports en euros.

Font: Elaboració pròpia.

En el quadre següent es detallen els 789 municipis que tenien un romanent de tresoreria per a despeses generals positiu, per estrats de població:

Quadre 45. Agregat del romanent de tresoreria per a despeses generals positiu dels municipis per estrats de població dels comptes tramesos a 31 de desembre del 2023

Estrat	Nombre d'ens	Població	Romanent de tresoreria total	Ajustos		Romanent de tresoreria per a despeses generals
				Saldos de cobrament dubtós	Excés de finançament afectat	
Estrat 1: Municipis de més de 500.000 habitants	1	1.636.193	707.088.995	(544.150.504)	(28.303.168)	134.635.322
Estrat 2: Municipis de 100.001 a 500.000 habitants	9	1.437.342	594.993.979	(209.750.770)	(258.785.949)	126.457.260
Estrat 3: Municipis de 50.001 a 100.000 habitants	10	736.928	418.838.343	(104.965.476)	(119.009.712)	194.863.155
Estrat 4: Municipis de 20.001 a 50.000 habitants	40	1.277.837	791.248.395	(237.447.427)	(240.783.558)	313.017.410
Estrat 5: Municipis de 5.001 a 20.000 habitants	122	1.230.239	952.438.408	(263.559.179)	(217.144.757)	471.734.471
Estrat 6: Municipis de 1.001 a 5.000 habitants	207	492.972	462.925.177	(84.348.362)	(79.992.715)	298.584.099
Estrat 7: Municipis de 501 a 1.000 habitants	125	92.605	117.723.566	(13.428.294)	(12.674.466)	91.620.806
Estrat 8: Municipis de fins a 500 habitants	275	71.311	141.201.214	(8.746.668)	(21.064.138)	111.390.408
Total	789	6.975.427	4.186.458.077	(1.466.396.681)	(977.758.464)	1.742.302.932

Imports en euros.

Font: Elaboració pròpia.

Els imports agregats dels 22 ens que tenien el romanent de tresoreria per a despeses generals agregat negatiu, per valor de 3,67 M€, es mostren en el quadre següent:

Quadre 46. Agregat dels romanents de tresoreria per a despeses generals negatius dels ens locals tramesos a 31 de desembre del 2023

Tipus d'ens	Nombre d'ens	Romanent de tresoreria total	Ajustos		Romanent de tresoreria per a despeses generals
			Saldos de cobrament dubtós	Excés de finançament afectat	
Ajuntaments	21	19.441.623	(17.531.822)	(5.579.274)	(3.669.474)
Entitats municipals descentralitzades	1	4.499	(9.644)	0	(5.145)
Total	22	19.446.122	(17.541.466)	(5.579.274)	(3.674.619)

Imports en euros.

Font: Elaboració pròpia.

En el quadre següent es detallen, els 21 municipis que tenien un romanent de tresoreria per a despeses generals negatiu, per estrats de població:

Quadre 47. Agregat del romanent de tresoreria per a despeses generals negatiu dels comptes tramesos a 31 de desembre del 2023, per estrats de població

Estrat	Nombre d'ens	Població	Romanent de tresoreria total	Ajustos		Romanent de tresoreria per a despeses generals
				Saldos de cobrament dubtós	Excés de finançament afectat	
Estrat 3: Municipis de 50.001 a 100.000 habitants	1	68.152	13.510.297	(11.921.975)	(2.712.788)	(1.124.466)
Estrat 5: Municipis de 5.001 a 20.000 habitants	2	13.683	3.074.734	(2.914.985)	(686.188)	(526.439)
Estrat 6: Municipis de 1.001 a 5.000 habitants	6	12.239	1.720.614	(1.571.208)	(1.455.596)	(1.306.190)
Estrat 7: Municipis de 501 a 1.000 habitants	4	2.683	1.013.372	(869.964)	(452.590)	(309.183)
Estrat 8: Municipis de fins a 500 habitants	8	1.446	122.607	(253.690)	(272.113)	(403.196)
Total	21	98.203	19.441.623	(17.531.822)	(5.579.274)	(3.669.474)

Imports en euros.

Font: Elaboració pròpia.

3.6.3. Compte del resultat economicopatrimonial

En el quadre següent es mostra el resultat economicopatrimonial agregat obtingut en l'exercici 2022, amb indicació del total agregat d'ingressos i de despeses i per tipus d'ens locals:

Quadre 48. Agregat del resultat economicopatrimonial dels ens locals tramesos a 31 de desembre del 2023

Tipus d'ens	Nombre d'ens	Total ingressos de gestió ordinària (A)	Total despeses de gestió ordinària (B)	Resultat de la gestió ordinària (C=A+B)	Resultat de les operacions no financeres (D)	Resultat de les operacions financeres (E)	Resultat (estalvi o desestalvi) net de l'exercici (F=D+E)
Ajuntaments	810	9.760.479.355	(9.527.034.701)	233.444.654	33.074.727	(3.261.639)	29.813.088
Consells comarcals	35	560.218.030	(557.291.574)	2.926.456	3.182.680	(75.402)	3.107.279
Diputacions	3	1.128.822.455	(1.080.228.047)	48.594.408	49.970.034	108.599	50.078.634
Entitats municipals des-centralitzades	57	27.060.879	(21.912.125)	5.148.754	5.026.831	(48.336)	4.978.495
Entitats metropolitanes	1	873.034.581	(851.315.975)	21.718.606	22.954.606	(16.235.694)	6.718.911
Mancomunitats de municipis	32	39.688.626	(44.426.336)	(4.737.711)	(4.738.971)	66.740	(4.672.231)
Total	938	12.389.303.926	(12.082.208.758)	307.095.168	109.469.908	(19.445.733)	90.024.176

Imports en euros.

Font: Elaboració pròpia.

El resultat economicopatrimonial agregat de l'exercici 2022 dels ens locals mostra un estalvi de 90,02 M€. L'agregat de les mancomunitats de municipis són l'únic grup amb desestalvi.

4. ANNEXOS

4.1. VARIACIONS EN EL CENS DELS ENS LOCALS I DELS SEUS ENS DEPENDENTS

4.1.1. Ajuntaments

Codi d'identificació	Nom	Població	Participació (%)	Data de creació o dissolució	Alta	Baixa
250194 0 00	Almacelles	6.922		19.02.2021		<input checked="" type="checkbox"/>
250194 3 02	Fundació Residència Municipal d'Avis					
250194 3 03	Patronat Municipal d'Esports					
250194 4 01	Entitat Pública Empresarial Local Residència d'Avis d'Almacelles					
439060 0 00	Ampolla, L'	3.563		31.12.2021		<input checked="" type="checkbox"/>
439060 3 01	Patronat Municipal de Turisme de l'Ampolla					
080095 0 00	Argentona	12.745		31.12.2021		<input checked="" type="checkbox"/>
080095 3 01	Patronat Municipal del Museu del Càntir d'Argentona					
080193 0 00	Barcelona	1.636.193		31.10.2021		<input checked="" type="checkbox"/>
981575 0 00	Agència d'Ecologia Urbana de Barcelona					
950604 0 00	Fundació Privada Barcelona Olímpica					
080811 0 00	Fogars de Montclús	493		30.05.2022		<input checked="" type="checkbox"/>
080811 5 01	Serveis de Fogars de Montclús, SL					
170792 0 00	Girona	102.666		11.11.2022		<input checked="" type="checkbox"/>
170792 8 F8	Cicle de l'Aigua del Ter, SA					
081234 0 00	Molins de Rei	26.242		01.01.2022		<input checked="" type="checkbox"/>
081234 5 02	Molivers Societat Municipal, SL (a)					
081234 5 02	Molivers Societat Municipal, SL (a)					
171117 0 00	Navata	1.465		31.12.2021		<input checked="" type="checkbox"/>
982859 0 00	Consorci Salines Bassegoda (b)					

Codi d'identificació	Nom	Població	Participació (%)	Data de creació o dissolució	Alta	Baixa
171143 0 00 950549 0 00	Olot Fundació Museu dels Sants	36.716		27.09.2022		<input checked="" type="checkbox"/>
431093 0 00 431093 3 01	Pobla de Mafumet, La Llar d'Infants l'Esquirol de la Pobla de Mafumet	4.052		31.12.2021		<input checked="" type="checkbox"/>
431299 0 00 950437 0 00	Riudoms Fundació Gaudí "Fundació Pública"	6.721		22.12.2021		<input checked="" type="checkbox"/>
082384 0 00 082384 5 02	Sant Quirze del Vallès Serveis Municipals Sant Quirze, SL	20.180	100,00	22.06.2022	<input checked="" type="checkbox"/>	
171805 0 00 171805 3 01	Santa Coloma de Farners Residència Geriàtrica Sant Salvador d'Horta	13.557		18.10.2021		<input checked="" type="checkbox"/>
170144 0 00 982859 0 00	Vajol, La ConSORCI Salines Bassegoda (b)	87		01.01.2022	<input checked="" type="checkbox"/>	
431613 0 00 431613 3 02	Valls Grup de Serveis Sanitaris i Socials Sant Roc	24.727		31.12.2021		<input checked="" type="checkbox"/>
082981 0 00 082981 3 05	Vic Organisme Autònom Local Xarxa de Serveis Urbans	47.545		13.06.2022	<input checked="" type="checkbox"/>	
083015 0 00 083015 5 05	Viladecans Viladecans Renovació Urbana, SL	66.720	100,00	22.12.2022		<input checked="" type="checkbox"/>
082140 0 00 082140 4 01	Vilassar de Dalt Vilassar de Dalt Aigües, EPEL - ViDA	9.128		16.05.2022	<input checked="" type="checkbox"/>	

Font: Elaboració pròpia.

Notes:

(a) Canvi de participació en el capital social.

(b) Canvi d'adscripció.

4.1.2. Consells comarcals

Codi d'identificació	Nom	Població	Participació (%)	Data de creació o dissolució	Alta	Baixa
810043 0 00 981734 0 00	Alt Urgell, L' Consorci Alt Urgell XXI	20.482		23.02.2021		<input checked="" type="checkbox"/>
810069 0 00 810069 3 01	Anoia, L' Consell Econòmic i Social de la Comarca de l'Anoia (CESCA)	125.065		12.02.2022		<input checked="" type="checkbox"/>
810094 0 00 983606 0 00	Baix Ebre, El Consorci de Polítiques Ambientals de les Terres de l'Ebre (COPATE)*	79.636		01.01.2022	<input checked="" type="checkbox"/>	
810228 0 00 983606 0 00	Montsià, El Consorci de Polítiques Ambientals de les Terres de l'Ebre (COPATE)*	68.744		31.12.2021		<input checked="" type="checkbox"/>

Font: Elaboració pròpia.

* Canvi d'adscripció.

4.1.3. Diputacions

Codi d'identificació	Nom	Població	Participació (%)	Data d'alta o baixa	Alta	Baixa
800084 0 00 959020 0 00	Barcelona Associació Arc Llatí - Arco Latino - Arc Latin*	5.727.615		04.11.2021	<input checked="" type="checkbox"/>	
800433 0 00 959020 0 00	Tarragona Associació Arc Llatí - Arco Latino - Arc Latin*	830.075		04.11.2021		<input checked="" type="checkbox"/>

Font: Elaboració pròpia.

* Canvi d'adscripció de l'Associació Arc Llatí - Arco Latino - Arc Latin que passa de la Diputació de Tarragona a estar adscrit a la Diputació de Barcelona per Acord de l'Assemblea general del 4 de novembre del 2021 amb efectes en l'exercici 2022.

4.1.4. Mancomunitats de municipis

Codi d'identificació	Nom	Població	Participació (%)	Data de creació o dissolució	Alta	Baixa
900076 0 00	Intermunicipal de Cerdanyola del Vallès - Ripollet - Montcada i Reixac	133.150		31.12.2021		<input checked="" type="checkbox"/>
901075 0 00	Gavarresa, La	3.351		05.08.2021		<input checked="" type="checkbox"/>
900333 0 00	Municipal Can Sellarès	113.638		31.12.2021		<input checked="" type="checkbox"/>

Font: Elaboració pròpia.

4.2. CONCILIACIÓ DEL CENS AMB EL REGISTRE DEL SECTOR PÚBLIC LOCAL DE CATALUNYA

4.2.1. Consorcis amb inscripcions cancel·lades per anotació preventiva d'inactivitat

Codi RSPLC	Nom del consorci
9809590004	Centre Català del Plàstic
9803520002	Consorci del Centre de Desenvolupament Rural (CEDER-Pallars)
9803650006	Consorci Centre Popular de Carme
9807290004	Consorci per al Condicionament i la Gestió del Complex de Tractament de Residus de Solius
9817870005	Consorci de Desenvolupament de l'Alt Camp
9818110007	Consorci per al Desenvolupament de la Comarca del Solsonès
9809460009	Consorci Entitat Mixta Xarxa Viària
9813640003	Consorci Escola Industrial de Barcelona
9818260009	Consorci per a l'execució del PRODER a la Comarca de la Noguera
9817900000	Consorci per a l'execució del Programa de Desenvolupament Rural de la Comarca de l'Urgell
9806370005	Consorci del Ferrocarril Turístic de l'Alt Llobregat
9819450006	Consorci Garrigues Activa
9816920002	Consorci Garrigues per al Desenvolupament del Territori
9825090004	Consorci per a la gestió dels residus de la Comarca del Baix Ebre
9808120002	Consorci per a la gestió dels residus municipals de la comarca del Montsià
9828100000	Consorci per a la gestió de la TV digital local pública demarcació Vallès Occidental Sud
9818320002	Consorci del Grup d'Acció Local "Montsec Sostenible"
9817520002	Consorci d'Iniciatives Terra Alta (CITA)
9820430008	Consorci Institut d'Antropologia Viària
9830160009	Consorci Leader Priorat-Baix Camp
9829760009	Consorci Leader Urgell - Pla d'Urgell
9810820002	Consorci Lidebre
9806550006	Consorci Lleidatà de Control
9814310007	Consorci Local i Comarcal de Comunicació
9819830008	Consorci Municipal del Camp
9812660009	Consorci de l'Observatori Astronòmic i Centre de Natura del Montsec
9802540003	Consorci del Palau de la Música Catalana
9818470005	Consorci Pla d'Urgell Desenvolupament
9820000000	Consorci de Promoció Comercial i Turística del Pont de Suert
9832700000	Consorci de Promoció Turística, Comercial i Cultural "Reus Vitalitat"
9809030008	Consorci per a la Recollida Comarcal de Residus Sòlids Urbans
9831530008	Consorci Sanitari del Garraf

Codi RSPLC	Nom del consorci
9822900000	ConSORCI Sanitari de Mollet del Vallès
9805950006	ConSORCI de Serveis Agroambientals de les Comarques del Baix Ebre i Montsià (CODE)
9834440003	ConSORCI de Serveis d'Atenció a la Dependència de la Pobla de Claramunt
9835150006	ConSORCI del Solsonès i Cardona per al Medi Ambient
9828250006	ConSORCI de Televisió Local de les Terres de l'Ebre
9834010007	ConSORCI Terra de Pas
9817650006	ConSORCI de Turisme del Cardener
9816150006	ConSORCI de Turisme del Garraf
9809840003	ConSORCI Urbanístic pel desenvolupament del sector Mas Lluhí
9823320002	ConSORCIO de la Ruta del Temple
9824770005	Paleontologia i Entorn
9810390004	Patronat d'Arqueologia de Guissona

Font: Registre del sector públic local de Catalunya.

4.2.2. Mancomunitats de municipis inactives. Exercici 2022

Codi	Nom	Ens locals mancomunats
900832	per a l'Abastament d'Aigua Procedent de la Planta d'Abrera	Esparraguera, Collbató i els Hostalets de Pierola
901043	d'Eliminació de Residus	Bolvir, Fontanals de Cerdanya, Ger, Guils de Cerdanya, Isòvol i Meranges
900522	Intermunicipal del Gironès	Celrà, Flaçà, Fornells de la Selva, Girona, Salt, Sant Julià de Ramis, Sarrià de Ter i Vilablareix
900095	Intermunicipal Voluntària d'Olesa i altres per la Instal·lació i Funcionament de la Planta de Residus i Eliminació d'Abocaments	Abrera, Esparraguera, Martorell, Olesa de Montserrat, Pallejà, Sant Andreu de la Barca i Torrelles de Llobregat
900543	Intermunicipal Voluntària Turística de la Costa Brava	Begur, Blanes, Cadaqués, Calonge i Sant Antoni, Castell-Platja d'Aro, Castelló d'Empúries, Colera, l'Escala, Figueres, Girona, Llançà, Lloret de Mar, Mont-ras, Palafrugell, Palamós, Pals, el Port de la Selva, Portbou, Roses, Sant Feliu de Guíxols, Sant Pere Pescador, Santa Cristina d'Aro, Torroella de Montgrí i Tossa de Mar
900885	Toribi Duran	L'Armentera, Castelló d'Empúries, Colera, Llançà, Palau-saverdera, Pau, Pedret i Marzà, el Port de la Selva, Roses, Sant Pere Pescador i Vila-sacra
900484	Urbanística Girona – Vilablareix – Salt	Girona, Salt i Vilablareix

Font: Registre del sector públic local de Catalunya.

4.2.3. Consorcis no adscrits a una administració pública. Exercici 2022

Codi RSPLC	Nom del consorci
9834820002	ConSORCI Arboretum: Centre d'Innovació de la Planta de Jardí
9835080001	ConSORCI del Club Natació Sitges
9811090004	ConSORCI per al Desenvolupament del Priorat
9829390004	ConSORCI Escola Itinerant de Música i Dansa del Pallars
9832640003	ConSORCI per a la Gestió i Protecció del Massís de l'Ardenya-Cadiretes
9816410007	ConSORCI Museu del Pessebre de Catalunya
9818040003	ConSORCI Grup d'Acció Local Pallars – Ribagorça
9821200000	ConSORCI per a la Promoció de l'Alta Anoia
9804040003	ConSORCI de Salut i d'Atenció Social de Catalunya
9834760009	ConSORCI de Serveis d'Atenció a la Dependència dels Hostalets de Pierola
9820940003	ConSORCI Sociosanitari de Viladecans
9819300000	ConSORCI Sociosanitari de Vilafranca del Penedès

Font: Registre del sector públic local de Catalunya.

4.2.4. Societats municipals no vinculades a cap administració pública. Exercici 2022

Codi	Nom de l'entitat
990619800	Companyia d'Aigües de Sabadell, SA
98143501	Comunicalia Serveis per a la Comunicació, SA*
991413800	ConSORCI de Salut i d'Atenció Social de Catalunya, SA*
980404502	CSC Atenció Social, SL*
990889800	Fisera Ecoserveis, SA
990683800	Laboratori de Referència de Catalunya, SA
990342800	Servei d'Anàlisi de Sòls-Diputació de Lleida, SA
991050800	Serveis Funeraris de Barcelona, SA
990223800	Urbanitzadora Mas Xirgu, SL

Font: Registre del sector públic local de Catalunya.

* Depèn íntegrament de consorcis no adscrits a cap ens local.

4.2.5. Societats municipals participades íntegrament amb inscripcions cancel·lades per anotació preventiva d'inactivitat. Exercici 2022

Codi RSPLC	Nom de l'entitat	Ens locals de vinculació
080977501	Promocions Municipals Gualba, SL	Ajuntament de Gualba
082704502	Sitges Esdeveniments, SL	Ajuntament de Sitges
082956502	Societat Municipal de Promoció Urbanística a Vallirana, SA	Ajuntament de Vallirana
083020501	Societat Municipal d'Habitatge de Vilanova del Camí, SL	Ajuntament de Vilanova del Camí
251734501	Empresa Municipal d'Urbanisme del Pont de Suert, SL	Ajuntament del Pont de Suert

Font: Registre del sector públic local de Catalunya.

4.2.6. Entitats sense ànim de lucre no inscrites en el Registre del sector públic local de Catalunya. Exercici 2022

Nom de l'entitat	Ens locals de vinculació
Fundació del Museu de Punes de Coixí	Ajuntament de l'Arboç
Fundació Badalona Capital Europea del Bàsquet	Ajuntament de Badalona
Asociación Internacional de Ciudades Educadoras	Ajuntament de Barcelona
Associació de Municipis i Entitats per l'Aigua Pública	Ajuntament de Barcelona
Red de Juderías de España Caminos de Sefarad	Ajuntament de Barcelona
Xarxa de Municipis per l'Economia Social i Solidària	Ajuntament de Barcelona
Fundació Els Garrofers	Ajuntament de Canet de Mar
Fundació Auditori Palau de Congressos de Girona	Ajuntament de Girona
Fundació Museu del Cinema	Ajuntament de Girona
Fundació Rafael Masó	Ajuntament de Girona
Fons Català de Cooperació al Desenvolupament	Ajuntament de Sant Cugat del Vallès
Associació Xarxa Turisme Industrial de Catalunya	Ajuntament de Terrassa
Associació Arc Llatí - Arco Latino - Arc Latin	Diputació de Barcelona
Fundació CEEI Lleida Centre Europeu d'Empreses i Innovació	Diputació de Lleida
Fundació Rivus	Àrea Metropolitana de Barcelona

Font: Elaboració pròpia.

4.3. ESTAT DE SITUACIÓ DE LA TRAMESA DINS DE TERMINI DEL COMPTE GENERAL DELS MUNICIPIS AGRUPATS PER COMARQUES

Comarca / Municipi	Població	Estat	Complets		Incomplets		No lliurats	
			Nombre	%	Nombre	%	Nombre	%
Alt Camp			6	26,09	1	4,35	16	69,57
Aiguamúrcia	961	N						
Alcover	5.290	C						
Alió	496	N						
Bràfim	687	N						
Cabra del Camp	1.254	C						
Figuerola del Camp	332	N						
Garidells, Els	196	N						
Masó, La	285	N						
Milà, El	189	N						
Montferri	419	N						
Mont-ral	173	N						
Nulles	541	N						
Pla de Santa Maria, El	2.340	C						
Pont d'Armentera, El	492	N						
Puigpelat	1.199	C						
Querol	572	N						
Riba, La	552	N						
Rodonyà	506	N						
Rourell, El	395	N						
Vallmoll	1.882	C						
Valls	24.727	I						
Vilabella	711	C						
Vila-rodona	1.341	N						
Alt Empordà			56	82,35	1	1,47	11	16,18
Agullana	903	C						
Albanyà	180	C						
Armentera, L'	1.043	C						
Avinyonet de Puigventós	1.676	C						
Bàscara	1.034	C						
Biure	249	C						
Boadella i les Escaules	258	C						

SINDICATURA DE COMPTES DE CATALUNYA — INFORME 19/2024

Comarca / Municipi	Població	Estat	Complets		Incomplets		No lliurats	
			Nombre	%	Nombre	%	Nombre	%
Borrassà	776	C						
Cabanelles	279	C						
Cabanes	949	C						
Cadaqués	2.889	N						
Cantallops	330	C						
Capmany	672	C						
Castelló d'Empúries	11.611	C						
Cistella	307	C						
Colera	468	C						
Darnius	535	N						
Escala, L'	10.520	C						
Espolla	408	C						
Far d'Empordà, El	625	C						
Figueres	47.088	C						
Fortià	778	C						
Garrigàs	458	C						
Garriguella	922	C						
Jonquera, La	3.317	C						
Lladó	827	C						
Llançà	4.905	C						
Llers	1.245	N						
Maçanet de Cabrenys	724	N						
Masarac	294	C						
Mollet de Peralada	202	C						
Navata	1.465	C						
Ordis	373	C						
Palau de Santa Eulàlia	115	C						
Palau-saverdera	1.472	C						
Pau	579	C						
Pedret i Marzà	181	C						
Peralada	1.974	C						
Pont de Molins	542	C						
Pontós	274	C						
Port de la Selva, El	1.015	N						
Portbou	1.090	N						

SINDICATURA DE COMPTES DE CATALUNYA — INFORME 19/2024

Comarca / Municipi	Població	Estat	Complets		Incomplets		No lliurats	
			Nombre	%	Nombre	%	Nombre	%
Rabós	210	C						
Riumors	244	N						
Roses	19.907	C						
Sant Climent Sescebes	696	N						
Sant Llorenç de la Muga	267	C						
Sant Miquel de Fluvià	808	C						
Sant Mori	159	C						
Sant Pere Pescador	2.079	C						
Santa Llogaia d'Àlguema	379	C						
Saus, Camallera i Llampaiés	865	N						
Selva de Mar, La	220	C						
Siurana	178	C						
Terrades	345	C						
Torroella de Fluvià	741	C						
Vajol, La	87	I						
Ventalló	911	C						
Vilabertran	991	C						
Viladamat	479	C						
Vilafant	5.562	N						
Vilajuïga	1.142	C						
Vilamacolum	386	N						
Vilamalla	1.166	C						
Vilamaniscle	204	C						
Vilanant	401	C						
Vila-sacra	785	C						
Vilaür	162	C						
Alt Penedès			11	40,74	1	3,70	15	55,56
Avinyonet del Penedès	1.706	C						
Cabanyes, Les	999	C						
Castellet i la Gornal	2.474	C						
Castellví de la Marca	1.614	N						
Font-rubí	1.446	C						
Gelida	7.814	N						
Granada, La	2.207	C						
Mediona	2.517	N						

SINDICATURA DE COMPTES DE CATALUNYA — INFORME 19/2024

Comarca / Municipi	Població	Estat	Complets		Incomplets		No lliurats	
			Nombre	%	Nombre	%	Nombre	%
Olèrdola	3.884	N						
Olesa de Bonesvalls	2.016	N						
Pacs del Penedès	935	C						
Pla del Penedès, El	1.335	C						
Pontons	507	C						
Puigdàlber	555	C						
Sant Cugat Sesgarrigues	1.009	C						
Sant Llorenç d'Hortons	2.503	N						
Sant Martí Sarroca	3.313	C						
Sant Pere de Riudebitlles	2.404	N						
Sant Quintí de Mediona	2.393	N						
Sant Sadurní d'Anoia	12.863	N						
Santa Fe del Penedès	370	N						
Santa Margarida i els Monjos	7.624	N						
Subirats	3.241	N						
Torrelavit	1.457	N						
Torrelles de Foix	2.557	N						
Vilafranca del Penedès	40.056	I						
Vilobí del Penedès	1.130	N						
Alt Urgell			8	42,11	1	5,26	10	52,63
Alàs i Cerc	329	N						
Arsèguel	80	N						
Bassella	223	C						
Cabó	98	N						
Cava	51	N						
Coll de Nargó	548	C						
Estamariu	128	N						
Fígols i Alinyà	266	C						
Josa i Tuixén	105	N						
Montferrer i Castellbò	1.083	N						
Oliana	1.849	I						
Organyà	796	C						
Peramola	348	C						
Pont de Bar, El	163	N						
Ribera d'Urgellet	920	C						

SINDICATURA DE COMPTES DE CATALUNYA — INFORME 19/2024

Comarca / Municipi	Població	Estat	Complets		Incomplets		No lliurats	
			Nombre	%	Nombre	%	Nombre	%
Seu d'Urgell, La	12.261	C						
Valls d'Aguilar	274	N						
Valls de Valira, Les	794	C						
Vansa i Fórnoles, La	166	N						
Alta Ribagorça			1	33,33	2	66,67	-	-
Pont de Suert, El	2.336	I						
Vall de Boí, La	1.090	I						
Vilaller	532	C						
Anoia			14	42,42	-	-	19	57,58
Argençola	216	C						
Bellprat	74	N						
Bruc, El	2.218	N						
Cabrera d'Anoia	1.606	N						
Calaf	3.590	N						
Calonge de Segarra	195	C						
Capellades	5.344	N						
Carme	754	N						
Castellfollit de Riubregós	159	N						
Castellolí	636	C						
Copons	333	C						
Hostalets de Pierola, Els	3.127	N						
Igualada	40.767	C						
Jorba	806	C						
Llacuna, La	942	N						
Masquefa	9.744	C						
Montmaneu	166	N						
Òdena	3.728	C						
Orpí	159	N						
Piera	16.787	N						
Pobla de Claramunt, La	2.275	N						
Prats de Rei, Els	554	N						
Pujalt	204	N						
Rubió	244	C						

SINDICATURA DE COMPTES DE CATALUNYA — INFORME 19/2024

Comarca / Municipi	Població	Estat	Complets		Incomplets		No lliurats	
			Nombre	%	Nombre	%	Nombre	%
Sant Martí de Tous	1.243	C						
Sant Martí Sesgueioles	361	N						
Sant Pere Sallavinera	167	N						
Santa Margarida de Montbui	10.294	C						
Santa Maria de Miralles	138	C						
Torre de Claramunt, La	3.966	C						
Vallbona d'Anoia	1.387	N						
Veciana	182	N						
Vilanova del Camí	12.699	C						
Aran			4	44,44	-	-	5	55,56
Arres	61	N						
Bausen	66	N						
Bòrdes, Es	282	C						
Bossòst	1.121	N						
Canejan	92	N						
Les	970	N						
Naut Aran	1.923	C						
Vielha e Mijaran	5.581	C						
Vilamòs	172	C						
Bages			13	43,33	1	3,33	16	53,33
Aguilar de Segarra	287	N						
Artés	5.902	C						
Avinyó	2.270	N						
Balsareny	3.249	C						
Callús	2.122	N						
Cardona	4.575	N						
Castellbell i el Vilar, El	3.889	N						
Castellfollit del Boix	460	C						
Castellgalí	2.236	N						
Castellnou de Bages	1.431	I						
Fonollosa	1.546	C						
Gaià	179	N						
Manresa	77.452	C						
Marganell	282	C						
Monistrol de Montserrat	3.166	N						

SINDICATURA DE COMPTES DE CATALUNYA — INFORME 19/2024

Comarca / Municipi	Població	Estat	Complets		Incomplets		No lliurats	
			Nombre	%	Nombre	%	Nombre	%
Mura	232	N						
Navarcles	6.067	C						
Navàs	6.018	N						
Pont de Vilomara i Rocafort, El	4.024	C						
Rajadell	545	N						
Sallent	6.805	C						
Sant Feliu Sasserra	611	N						
Sant Fruitós de Bages	9.025	N						
Sant Joan de Vilatorrada	10.820	C						
Sant Mateu de Bages	628	C						
Sant Salvador de Guardiola	3.351	N						
Sant Vicenç de Castellet	9.949	C						
Santpedor	7.612	N						
Súria	5.921	C						
Talamanca	219	N						
Baix Camp			11	39,29	-	-	17	60,71
Albiol, L'	528	C						
Aleixar, L'	924	N						
Alforja	1.928	N						
Almóster	1.334	N						
Arbolí	122	N						
Argentera, L'	126	N						
Borges del Camp, Les	2.148	C						
Botarell	1.102	C						
Cambrils	35.675	C						
Capafonts	121	N						
Castellvell del Camp	2.946	C						
Colldejou	172	C						
Duesaigües	232	C						
Febró, La	39	C						
Maspujols	859	N						
Montbrí del Camp	3.073	N						
Mont-roig del Camp	13.101	C						
Prades	625	N						
Pratdip	693	N						

SINDICATURA DE COMPTES DE CATALUNYA — INFORME 19/2024

Comarca / Municipi	Població	Estat	Complets		Incomplets		No lliurats	
			Nombre	%	Nombre	%	Nombre	%
Reus	106.741	C						
Riudecanyes	1.279	N						
Riudecols	1.198	N						
Riudoms	6.721	N						
Selva del Camp, La	5.696	C						
Vandellòs i l'Hospitalet de l'Infant	6.750	N						
Vilanova d'Escornalbou	594	N						
Vilaplana	540	N						
Vinyols i els Arcs	2.258	N						
Baix Ebre			10	71,43	2	14,29	2	14,29
Aldea, L'	4.332	C						
Aldover	862	C						
Alfara de Carles	359	C						
Ametlla de Mar, L'	7.209	C						
Ampolla, L'	3.563	C						
Benifallet	739	C						
Camarles	3.309	N						
Deltebre	11.656	C						
Paüls	566	C						
Perelló, El	2.885	C						
Roquetes	8.193	I						
Tivenys	923	N						
Tortosa	33.890	I						
Xerta	1.150	C						
Baix Empordà			26	72,22	3	8,33	7	19,44
Albons	797	C						
Begur	4.177	C						
Belcaire d'Empordà	713	C						
Bisbal d'Empordà, La	11.163	C						
Calonge i Sant Antoni	11.712	I						
Castell-Platja d'Aro	11.757	C						
Colomers	204	C						
Corçà	1.268	C						
Cruïlles, Monells i Sant Sadurní de l'Heura	1.338	C						

SINDICATURA DE COMPTES DE CATALUNYA — INFORME 19/2024

Comarca / Municipi	Població	Estat	Complets		Incomplets		No lliurats	
			Nombre	%	Nombre	%	Nombre	%
Foixà	288	C						
Fontanilles	163	C						
Forallac	1.765	C						
Garrigoles	177	C						
Gualta	439	C						
Jafre	386	N						
Mont-ras (a)	1.676	N						
Palàfrugell	23.396	I						
Palamós	18.145	C						
Palau-sator	327	N						
Pals	2.548	C						
Parlavà	415	C						
Pera, La	438	C						
Regencós	271	N						
Rupià	300	C						
Sant Feliu de Guíxols	22.149	C						
Santa Cristina d'Aro	5.585	N						
Serra de Daró	233	N						
Tallada d'Empordà, La	480	C						
Torrent	166	I						
Torroella de Montgrí	12.061	C						
Ullà	1.195	C						
Ullastret	250	C						
Ultramort	224	C						
Vall-llobrega	926	N						
Verges	1.162	C						
Vilopriu	223	C						
Baix Llobregat			15	50,00	6	20,00	9	30,00
Abrera	12.697	C						
Begues	7.450	N						
Castelldefels	67.307	C						
Castellví de Rosanes	2.096	C						
Cervelló	9.307	N						
Collbató	4.726	C						
Corbera de Llobregat	15.210	N						

SINDICATURA DE COMPTES DE CATALUNYA — INFORME 19/2024

Comarca / Municipi	Població	Estat	Complets		Incomplets		No lliurats	
			Nombre	%	Nombre	%	Nombre	%
Cornellà de Llobregat	89.039	C						
Esparreguera	22.365	C						
Esplugues de Llobregat	46.414	C						
Gavà	46.974	C						
Martorell	28.684	N						
Molins de Rei	26.242	I						
Olesa de Montserrat	24.272	C						
Pallejà	11.593	N						
Palma de Cervelló, La	3.026	N						
Papiol, El	4.274	N						
Prat de Llobregat, El	65.030	I						
Sant Andreu de la Barca	26.965	I						
Sant Boi de Llobregat	83.371	I						
Sant Climent de Llobregat	4.170	N						
Sant Esteve Sesrovires	7.889	I						
Sant Feliu de Llobregat	45.642	C						
Sant Joan Despí	34.039	C						
Sant Just Desvern	19.806	C						
Sant Vicenç dels Horts	28.079	I						
Santa Coloma de Cervelló	8.309	C						
Torrelles de Llobregat	6.186	N						
Vallirana	15.658	C						
Viladecans	66.720	C						
Baix Penedès			5	35,71	-	-	9	64,29
Albinyana	2.581	N						
Arboç, L'	5.604	N						
Banyeres del Penedès	3.271	N						
Bellvei	2.346	N						
Bisbal del Penedès, La	4.062	C						
Bonastre	742	N						
Calafell	29.102	N						
Cunit	14.622	C						
Llorenç del Penedès	2.393	C						
Masllorenç	547	N						
Montmell, El	1.863	N						

SINDICATURA DE COMPTES DE CATALUNYA — INFORME 19/2024

Comarca / Municipi	Població	Estat	Complets		Incomplets		No lliurats	
			Nombre	%	Nombre	%	Nombre	%
Sant Jaume dels Domenys	2.695	C						
Santa Oliva	3.560	N						
Vendrell, El	39.072	C						
Barcelonès			1	20,00	1	20,00	3	60,00
Badalona	223.506	N						
Barcelona	1.636.193	N						
Hospitalet de Llobregat, L'	265.444	C						
Sant Adrià de Besòs	36.918	N						
Santa Coloma de Gramenet	117.981	I						
Berguedà			6	19,35	2	6,45	23	74,19
Avià	2.237	C						
Bagà	2.167	N						
Berga	16.762	I						
Borredà	448	N						
Capolat	89	N						
Casserres	1.646	C						
Castell de l'Areny	69	N						
Castellar de n'Hug	176	N						
Castellar del Riu	175	N						
Cercs	1.169	N						
Espunyola, L'	265	N						
Fígols	45	N						
Gironella	4.940	N						
Gisclareny	28	N						
Gósol	233	C						
Guardiola de Berguedà	918	N						
Montclar	136	N						
Montmajor	484	N						
Nou de Berguedà, La	179	C						
Olvan	876	N						
Pobla de Lillet, La	1.079	N						
Puig-reig	4.327	N						
Quar, La	47	N						
Sagàs	157	I						
Saldes	298	C						

SINDICATURA DE COMPTES DE CATALUNYA — INFORME 19/2024

Comarca / Municipi	Població	Estat	Complets		Incomplets		No lliurats	
			Nombre	%	Nombre	%	Nombre	%
Sant Jaume de Frontanyà	31	N						
Sant Julià de Cerdanyola	241	N						
Santa Maria de Merlès	184	C						
Vallcebre	268	N						
Vilada	439	N						
Viver i Serrateix	166	N						
Cerdanya			10	58,82	1	5,88	6	35,29
Alp	1.717	C						
Bellver de Cerdanya	2.176	C						
Bolvir	518	I						
Das	267	C						
Fontanals de Cerdanya	533	C						
Ger	512	N						
Guils de Cerdanya	573	C						
Isòvol	318	N						
Lles de Cerdanya	286	C						
Llívia	1.495	N						
Meranges	111	N						
Montellà i Martinet	615	N						
Prats i Sansor	260	C						
Prullans	264	C						
Puigcerdà	9.484	N						
Riu de Cerdanya	100	C						
Urús	214	C						
Conca de Barberà			10	45,45	1	4,55	11	50,00
Barberà de la Conca	486	N						
Blancafort	394	C						
Conesa	109	C						
Espluga de Francolí, L'	3.698	N						
Forès	48	N						
Llorac	96	C						
Montblanc	7.410	I						
Passanant i Belltall	170	N						
Piles, Les	224	C						
Pira	489	C						

SINDICATURA DE COMPTES DE CATALUNYA — INFORME 19/2024

Comarca / Municipi	Població	Estat	Complets		Incomplets		No lliurats	
			Nombre	%	Nombre	%	Nombre	%
Pontils	133	C						
Rocafort de Queralt	241	N						
Santa Coloma de Queralt	2.755	N						
Sarral	1.578	C						
Savallà del Comtat	52	N						
Senan	44	N						
Solivella	628	N						
Vallclara	88	C						
Vallfogona de Riucorb	89	C						
Vilanova de Prades	107	N						
Vilaverd	453	C						
Vimodó i Poblet	884	N						
Garraf			1	16,67	1	16,67	4	66,67
Canyelles	5.007	N						
Cubelles	16.386	N						
Olivella	4.339	N						
Sant Pere de Ribes	31.688	C						
Sitges	31.222	N						
Vilanova i la Geltrú	68.152	I						
Garrigues			8	33,33	1	4,17	15	62,50
Albagés, L'	348	I						
Albi, L'	755	N						
Arbeca	2.100	C						
Bellaguarda	288	N						
Borges Blanques, Les	6.248	N						
Bovera	263	N						
Castelldans	895	C						
Cervià de les Garrigues	642	C						
Cogul, El	151	N						
Espluga Calba, L'	331	N						
Floresta, La	154	C						
Fulleda	98	N						
Granadella, La	724	N						
Granyena de les Garrigues	147	N						
Juncosa	401	C						

SINDICATURA DE COMPTES DE CATALUNYA — INFORME 19/2024

Comarca / Municipi	Població	Estat	Complets		Incomplets		No lliurats	
			Nombre	%	Nombre	%	Nombre	%
Juneda	3.558	C						
Omellons, Els	198	C						
Pobla de Cérvoles, La	209	N						
Puiggròs	257	N						
Soleràs, El	330	N						
Tarrés	105	N						
Torms, Els	149	N						
Vilosell, El	195	N						
Vinaixa	465	C						
Garrotxa			16	76,19	2	9,52	3	14,29
Argelaguer	439	C						
Besalú	2.480	C						
Beuda	202	C						
Castellfollit de la Roca	926	C						
Maià de Montcal	462	C						
Mieres	341	C						
Montagut i Oix	958	N						
Olot	36.716	C						
Planes d'Hostoles, Les	1.745	C						
Preses, Les	1.875	I						
Riudaura	511	C						
Sales de Llierca	169	C						
Sant Aniol de Finestres	363	C						
Sant Feliu de Pallerols	1.495	N						
Sant Ferriol	256	C						
Sant Jaume de Llierca	842	C						
Sant Joan les Fonts	3.054	C						
Santa Pau	1.605	N						
Tortellà	823	I						
Vall de Bianya, La	1.345	C						
Vall d'en Bas	3.143	C						
Gironès			21	77,78	3	11,11	3	11,11
Aiguaviva	780	C						
Bescanó	5.156	C						
Bordiils	1.815	C						

SINDICATURA DE COMPTES DE CATALUNYA — INFORME 19/2024

Comarca / Municipi	Població	Estat	Complets		Incomplets		No lliurats	
			Nombre	%	Nombre	%	Nombre	%
Campllong	535	C						
Canet d'Adri	750	C						
Cassà de la Selva	10.680	C						
Celrà	5.503	C						
Cervià de Ter	999	C						
Flaçà	1.130	C						
Fornells de la Selva	2.693	C						
Girona	102.666	I						
Juià	334	C						
Llagostera	9.024	C						
Llambilles	731	C						
Madremanya	302	N						
Quart	3.906	N						
Salt	32.517	I						
Sant Andreu Salou	162	C						
Sant Gregori	4.085	I						
Sant Joan de Mollet	515	C						
Sant Jordi Desvalls	830	C						
Sant Julià de Ramis	3.623	C						
Sant Martí de Llémena	679	N						
Sant Martí Vell	261	C						
Sarrià de Ter	5.294	C						
Vilablareix	3.396	C						
Viladasens	216	C						
Maresme			13	43,33	2	6,67	15	50,00
Alella	10.079	C						
Arenys de Mar	16.155	N						
Arenys de Munt	9.278	N						
Argentona	12.745	N						
Cabrera de Mar	4.848	C						
Cabrils	7.729	N						
Caldes d'Estrac	3.148	N						
Calella	19.363	N						
Canet de Mar	14.845	C						
Dosrius	5.710	I						

SINDICATURA DE COMPTES DE CATALUNYA — INFORME 19/2024

Comarca / Municipi	Població	Estat	Complets		Incomplets		No lliurats	
			Nombre	%	Nombre	%	Nombre	%
Malgrat de Mar	19.093	C						
Masnou, El	23.829	C						
Mataró	128.956	C						
Montgat	12.277	N						
Òrrius	793	N						
Palafolls	9.661	C						
Pineda de Mar	28.083	C						
Premià de Dalt	10.400	N						
Premià de Mar	28.518	C						
Sant Andreu de Llavaneres	11.593	C						
Sant Cebrià de Vallalta	3.619	N						
Sant Iscle de Vallalta	1.433	N						
Sant Pol de Mar	5.680	N						
Sant Vicenç de Montalt	6.661	C						
Santa Susanna	3.755	N						
Teià	6.635	C						
Tiana	9.110	N						
Tordera	18.022	C						
Vilassar de Dalt	9.128	I						
Vilassar de Mar	21.067	N						
Moianès			6	60,00	1	10,00	3	30,00
Calders	1.101	C						
Castel·lir	778	C						
Castellterçol	2.655	C						
Collsuspina	398	N						
Estany, L'	391	C						
Granera	80	N						
Moià	6.548	C						
Monistrol de Calders	742	I						
Sant Quirze Safaja	672	C						
Santa Maria d'Oló	1.063	N						
Montsià			7	58,33	-	-	5	41,67
Alcanar	9.612	N						
Amposta	21.807	N						
Freginals	388	C						

SINDICATURA DE COMPTES DE CATALUNYA — INFORME 19/2024

Comarca / Municipi	Població	Estat	Complets		Incomplets		No lliurats	
			Nombre	%	Nombre	%	Nombre	%
Galera, La	700	N						
Godall	609	N						
Mas de Barberans	556	C						
Masdenverge	1.129	C						
Ràpita, la	14.767	C						
Sant Jaume d'Enveja	3.669	C						
Santa Bàrbara	3.791	C						
Sènia, La	5.475	C						
Ulldecona	6.241	N						
Noguera			19	63,33	-	-	11	36,67
Àger	580	N						
Albesa	1.579	C						
Algerri	422	C						
Alòs de Balaguer	121	N						
Artesa de Segre	3.470	C						
Avellanes i Santa Linya, Les	459	C						
Balaguer	17.460	C						
Baronia de Rialb, La	229	C						
Belcaire d'Urgell	1.229	C						
Bellmunt d'Urgell	178	C						
Cabanabona	62	N						
Camarasa	786	C						
Castelló de Farfanya	508	N						
Cubells	356	C						
Foradada	191	C						
Ivars de Noguera	327	C						
Menàrguens	774	N						
Montgai	647	C						
Oliola	196	C						
Os de Balaguer	1.046	C						
Penelles	430	N						
Ponts	2.661	N						
Preixens	422	C						
Sentiu de Sió, La	417	C						
Térmens	1.363	C						

SINDICATURA DE COMPTES DE CATALUNYA — INFORME 19/2024

Comarca / Municipi	Població	Estat	Complets		Incomplets		No lliurats	
			Nombre	%	Nombre	%	Nombre	%
Tiurana	71	N						
Torrelameu	765	N						
Vallfogona de Balaguer	1.935	C						
Vilanova de l'Aguda	200	N						
Vilanova de Meià	413	N						
Osona			32	64,00	6	12,00	12	24,00
Alpens	281	C						
Balenyà	3.948	I						
Brull, El	278	C						
Calldetenes	2.532	C						
Centelles	7.641	C						
Espinelves	248	C						
Esquirol, L'	2.245	N						
Folgueroles	2.254	C						
Gurb	2.702	C						
Lluçà	279	N						
Malla	272	N						
Manlleu	20.883	C						
Masies de Roda, Les	733	C						
Masies de Voltregà, Les	3.133	I						
Montesquiu	1.059	N						
Muntanyola	700	I						
Olost	1.206	C						
Orís	347	C						
Orià	573	N						
Perafita	418	C						
Prats de Lluçanès	2.627	I						
Roda de Ter	6.555	N						
Rupit i Pruit	279	N						
Sant Agustí de Lluçanès	100	C						
Sant Bartomeu del Grau	924	C						
Sant Boi de Lluçanès	575	C						
Sant Hipòlit de Voltregà	3.644	C						
Sant Julià de Vilatorrada	3.193	C						
Sant Martí d'Albars	119	C						

SINDICATURA DE COMPTES DE CATALUNYA — INFORME 19/2024

Comarca / Municipi	Població	Estat	Complets		Incomplets		No lliurats	
			Nombre	%	Nombre	%	Nombre	%
Sant Martí de Centelles	1.232	N						
Sant Pere de Torelló	2.514	N						
Sant Quirze de Besora	2.142	I						
Sant Sadurní d'Osormort	90	C						
Sant Vicenç de Torelló	2.077	C						
Santa Cecília de Voltregà	185	C						
Santa Eugènia de Berga	2.256	C						
Santa Eulàlia de Riuprimer	1.401	C						
Santa Maria de Besora	159	C						
Seva	3.736	N						
Sobremunt	83	C						
Sora	219	C						
Taradell	6.699	C						
Tavèrnoles	329	C						
Tavertet	116	N						
Tona	8.368	N						
Torelló	14.726	C						
Vic	47.545	I						
Vidrà	181	C						
Viladrau	1.103	C						
Vilanova de Sau	320	C						
Pallars Jussà			9	64,29	-	-	5	35,71
Abella de la Conca	167	N						
Castell de Mur	171	C						
Conca de Dalt	427	C						
Gavet de la Conca	261	C						
Isona i Conca Dellà	1.057	C						
Llimiana	146	N						
Pobla de Segur, La	3.055	N						
Salàs de Pallars	345	N						
Sant Esteve de la Sarga	123	C						
Sarroca de Bellera	113	C						
Senterada	161	C						
Talarn	562	N						
Torre de Cabdella, La	764	C						
Tremp	5.847	C						

SINDICATURA DE COMPTES DE CATALUNYA — INFORME 19/2024

Comarca / Municipi	Població	Estat	Complets		Incomplets		No lliurats	
			Nombre	%	Nombre	%	Nombre	%
Pallars Sobirà			11	73,33	1	6,67	3	20,00
Alins	285	C						
Alt Àneu	441	N						
Baix Pallars	345	C						
Espot	377	C						
Esterri d'Àneu	841	C						
Esterri de Cardós	62	C						
Farrera	121	C						
Guingueta d'Àneu, La	298	C						
Lladorre	254	C						
Llavorsí	343	C						
Rialp	675	C						
Soriguera (a)	429	N						
Sort	2.192	I						
Tírvia	132	N						
Vall de Cardós	386	C						
Pla de l'Estany			9	81,82	-	-	2	18,18
Banyoles	20.187	C						
Camós	715	C						
Cornellà del Terri	2.407	C						
Crespià	276	C						
Esponellà	489	C						
Fontcoberta	1.466	C						
Palol de Revardit	457	N						
Porqueres	4.712	N						
Sant Miquel de Campmajor	239	C						
Serinyà	1.153	C						
Vilademuls	840	C						
Pla d'Urgell			10	62,50	-	-	6	37,50
Barbens	979	C						
Bell-lloc d'Urgell	2.342	C						
Bellví	2.243	N						
Castellnou de Seana	715	C						
Fondarella	778	C						
Golmés	1.893	C						

SINDICATURA DE COMPTES DE CATALUNYA — INFORME 19/2024

Comarca / Municipi	Població	Estat	Complets		Incomplets		No lliurats	
			Nombre	%	Nombre	%	Nombre	%
Ivars d'Urgell	1.560	C						
Linyola	2.723	C						
Miralcamp	1.364	N						
Mollerussa	14.730	N						
Palau d'Anglesola, El	2.191	C						
Poal, El	667	C						
Sidamon	759	N						
Torregrossa	2.155	N						
Vilanova de Bellpuig	1.179	N						
Vila-sana	767	C						
Priorat			6	26,09	-	-	17	73,91
Bellmunt del Priorat	272	C						
Bisbal de Falset, La	219	N						
Cabacés	304	N						
Capçanes	407	C						
Cornudella de Montsant	978	N						
Falset	2.740	C						
Figuera, La	123	C						
Gratallops	236	N						
Guiamets, Els	279	N						
Lloar, El	104	N						
Marçà	593	N						
Margalef	107	N						
Masroig, El	479	C						
Molar, El	296	C						
Morera de Montsant, La	160	N						
Poboleda	327	N						
Porrera	429	N						
Pradell de la Teixeta	172	N						
Torre de Fontaubella, La	125	N						
Torroja del Priorat	141	N						
Ulldemolins	409	N						
Vilella Alta, La	136	N						
Vilella Baixa, La	202	N						

SINDICATURA DE COMPTES DE CATALUNYA — INFORME 19/2024

Comarca / Municipi	Població	Estat	Complets		Incomplets		No lliurats	
			Nombre	%	Nombre	%	Nombre	%
Ribera d'Ebre			10	71,43	-	-	4	28,57
Ascó	1.601	N						
Benissanet	1.169	C						
Flix	3.426	C						
Garcia	527	C						
Ginestar	790	C						
Miravet	682	C						
Móra d'Ebre	5.585	C						
Móra la Nova	3.198	C						
Palma d'Ebre, La	341	C						
Rasquera	822	N						
Riba-roja d'Ebre	1.131	N						
Tivissa	1.643	C						
Torre de l'Espanyol, La	598	C						
Vinebre	407	N						
Ripollès			15	78,95	1	5,26	3	15,79
Campdevàrol	3.217	N						
Campelles	162	C						
Camprodon	2.469	N						
Gombrèn	200	C						
Llanars	533	C						
Llosses, Les	205	C						
Molló	365	C						
Ogassa	222	C						
Pardines	165	C						
Planoles	307	C						
Queralbs	191	N						
Ribes de Freser	1.810	C						
Ripoll	10.641	I						
Sant Joan de les Abadesses	3.274	C						
Sant Pau de Segúries	732	C						
Setcases	200	C						
Toses	185	C						
Vallfogona de Ripollès	222	C						
Vilallonga de Ter	410	C						

SINDICATURA DE COMPTES DE CATALUNYA — INFORME 19/2024

Comarca / Municipi	Població	Estat	Complets		Incomplets		No lliurats	
			Nombre	%	Nombre	%	Nombre	%
Segarra			17	80,95	1	4,76	3	14,29
Biosca	182	C						
Cervera	9.393	I						
Estaràs	169	C						
Granyanella	136	C						
Granyena de Segarra	157	C						
Guissona	7.390	C						
Ivorra	100	C						
Massoteres	220	C						
Montoliu de Segarra	180	N						
Montornès de Segarra	92	C						
Oluges, Les	166	C						
Plans de Sió, Els	490	C						
Ribera d'Ondara	441	C						
Sanaüja	392	C						
Sant Guim de Freixenet	1.120	C						
Sant Guim de la Plana	182	N						
Sant Ramon	480	C						
Talavera	291	C						
Tarroja de Segarra	175	C						
Torà	1.224	N						
Torrefeta i Florejacs	621	C						
Segrià			24	63,16	5	13,16	9	23,68
Aitona	2.521	C						
Alamús, Els	781	C						
Albatàrrec	2.217	N						
Alcanó	240	N						
Alcarràs	9.637	C						
Alcoletge	3.470	C						
Alfarràs	2.795	C						
Alfés	300	C						
Alguaire	3.040	C						
Almacelles	6.922	I						
Almatret	302	C						
Almenar	3.401	C						

SINDICATURA DE COMPTES DE CATALUNYA — INFORME 19/2024

Comarca / Municipi	Població	Estat	Complets		Incomplets		No lliurats	
			Nombre	%	Nombre	%	Nombre	%
Alpicat	6.333	C						
Artesa de Lleida	1.505	N						
Aspa	221	C						
Benavent de Segrià	1.563	C						
Corbins	1.462	C						
Gimenells i el Pla de la Font	1.109	C						
Granja d'Escarp, La	923	N						
Llardecans	421	C						
Lleida	140.797	I						
Maials	911	C						
Massalcoreig	589	N						
Montoliu de Lleida	494	I						
Portella, La	718	C						
Puigverd de Lleida	1.398	N						
Rosselló	3.278	C						
Sarroca de Lleida	365	C						
Seròs	1.890	C						
Soses	1.784	C						
Sudanell	873	I						
Sunyer	332	N						
Torrebeßes	300	N						
Torrefarrera	4.730	C						
Torres de Segre	2.248	I						
Torre-serona	387	N						
Vilanova de la Barca	1.110	C						
Vilanova de Segrià	1.021	C						
Selva			21	80,77	1	3,85	4	15,38
Amer	2.422	C						
Anglès	5.682	C						
Arbúcies	6.474	C						
Blanes	40.579	C						
Breda	3.842	C						
Brunyola i Sant Martí Sapresa	388	N						
Caldes de Malavella	8.196	N						
Cellera de Ter, La	1.967	C						

SINDICATURA DE COMPTES DE CATALUNYA — INFORME 19/2024

Comarca / Municipi	Població	Estat	Complets		Incomplets		No lliurats	
			Nombre	%	Nombre	%	Nombre	%
Fogars de la Selva	1.564	C						
Hostalric	4.370	C						
Lloret de Mar	38.941	C						
Maçanet de la Selva	7.572	C						
Massanes	825	C						
Osor	423	C						
Riells i Viabrea	4.279	C						
Riudarenes	2.337	C						
Riudellots de la Selva	2.072	N						
Sant Feliu de Buixalleu	839	C						
Sant Hilari Sacalm	5.836	C						
Sant Julià del Llor i Bonmatí	1.347	C						
Santa Coloma de Farners	13.557	N						
Sils	6.507	C						
Susqueda	96	C						
Tossa de Mar	5.956	C						
Vidreres	8.167	I						
Vilobí d'Onyar	3.304	C						
Solsonès			15	100,00	-	-	-	-
Castellar de la Ribera	135	C						
Clariana de Cardener	162	C						
Coma i la Pedra, La	278	C						
Guixers	132	C						
Lladurs	190	C						
Llobera	202	C						
Molsosa, La	99	C						
Navès	305	C						
Odèn	252	C						
Olius	985	C						
Pinell de Solsonès	190	C						
Pinós	291	C						
Riner	280	C						
Sant Llorenç de Morunys	1.000	C						
Solsona	9.131	C						

SINDICATURA DE COMPTES DE CATALUNYA — INFORME 19/2024

Comarca / Municipi	Població	Estat	Complets		Incomplets		No lliurats	
			Nombre	%	Nombre	%	Nombre	%
Tarragonès			10	45,45	2	9,09	10	45,45
Altafulla	5.609	I						
Canonja, La	5.873	C						
Catllar, El	4.921	N						
Constantí	6.685	C						
Creixell	3.981	N						
Morell, El	3.803	N						
Nou de Gaià, La	636	N						
Pallaresos, Els	4.930	N						
Perafort	1.292	C						
Pobla de Mafumet, La	4.052	C						
Pobla de Montornès, La	3.101	N						
Renau	152	C						
Riera de Gaià, La	1.752	N						
Roda de Berà	7.591	C						
Salomó	543	N						
Salou	29.028	C						
Secuita, La	1.765	C						
Tarragona	134.883	I						
Torredembarra	17.256	C						
Vespella de Gaià	496	N						
Vilallonga del Camp	2.398	N						
Vila-seca	22.681	C						
Terra Alta			6	50,00	-	-	6	50,00
Arnes	448	C						
Batea	1.863	C						
Bot	566	N						
Caseres	233	C						
Corbera d'Ebre	993	C						
Fatarella, La	891	C						
Gandesa	3.100	N						
Horta de Sant Joan	1.154	N						
Pinell de Brai, El	1.000	N						
Pobla de Massaluca, La	340	N						
Prat de Comte	186	N						
Vilalba dels Arcs	634	C						

SINDICATURA DE COMPTES DE CATALUNYA — INFORME 19/2024

Comarca / Municipi	Població	Estat	Complets		Incomplets		No lliurats	
			Nombre	%	Nombre	%	Nombre	%
Urgell			13	65,00	-	-	7	35,00
Agramunt	5.479	C						
Anglesola	1.350	C						
Belianes	508	N						
Bellpuig	5.168	C						
Castellserà	961	N						
Ciutadilla	190	C						
Fuliola, La	1.238	N						
Guimerà	261	N						
Maldà	234	C						
Nalec	95	N						
Omells de na Gaia, Els	127	C						
Ossó de Sió	193	C						
Preixana	404	N						
Puigverd d'Agramunt	253	N						
Sant Martí de Riucorb	646	C						
Tàrrega	17.810	C						
Tornabous	847	C						
Vallbona de les Monges	227	C						
Verdú	851	C						
Vilagrassa	605	C						
Vallès Occidental			12	52,17	3	13,04	8	34,78
Badia del Vallès	13.163	C						
Barberà del Vallès	33.082	C						
Castellar del Vallès	24.933	C						
Castellbisbal	12.735	C						
Cerdanyola del Vallès	57.291	N						
Gallifa	186	N						
Matadepera	9.752	C						
Montcada i Reixac	36.666	C						
Palau-solità i Plegamans	14.911	N						
Polinyà	8.451	C						
Rellinars	915	C						
Ripollet	39.031	N						
Rubí	79.007	I						

SINDICATURA DE COMPTES DE CATALUNYA — INFORME 19/2024

Comarca / Municipi	Població	Estat	Complets		Incomplets		No lliurats	
			Nombre	%	Nombre	%	Nombre	%
Sabadell	215.760	C						
Sant Cugat del Vallès	95.725	N						
Sant Llorenç Savall	2.524	C						
Sant Quirze del Vallès	20.180	I						
Santa Perpètua de Mogoda	25.930	C						
Sentmenat	9.417	I						
Terrassa	224.114	C						
Ullastrell	2.139	N						
Vacarisses	7.325	N						
Viladecavalls	7.644	N						
Vallès Oriental			20	51,28	5	12,82	14	35,90
Aiguafreda	2.552	C						
Ametlla del Vallès, L'	9.020	C						
Bigues i Riells del Fai	9.757	N						
Caldes de Montbui	17.932	C						
Campins	557	C						
Canovelles	16.761	C						
Cànoves i Samalús	3.289	N						
Cardedeu	18.785	C						
Figaró-Montmany	1.108	N						
Fogars de Montclús	493	C						
Franqueses del Vallès, Les	20.322	N						
Garriga, La	16.788	I						
Granollers	61.983	C						
Gualba	1.610	C						
Llagosta, La	13.155	N						
Lliçà d'Amunt	15.801	C						
Lliçà de Vall	6.760	C						
Llinars del Vallès	10.205	C						
Martorelles	4.859	N						
Mollet del Vallès	51.294	I						
Montmeló	8.793	C						
Montornès del Vallès	16.707	I						
Montseny	370	C						
Parets del Vallès	18.889	N						

SINDICATURA DE COMPTES DE CATALUNYA — INFORME 19/2024

Comarca / Municipi	Població	Estat	Complets		Incomplets		No lliurats	
			Nombre	%	Nombre	%	Nombre	%
Roca del Vallès, La	10.776	N						
Sant Antoni de Vilamajor	6.483	C						
Sant Celoni	18.285	C						
Sant Esteve de Palautordera	3.043	C						
Sant Feliu de Codines	6.460	C						
Sant Fost de Campsentelles	9.064	N						
Sant Pere de Vilamajor	4.815	I						
Santa Eulàlia de Ronçana	7.740	N						
Santa Maria de Martorelles	889	N						
Santa Maria de Palautordera	9.777	N						
Tagamanent	340	N						
Vallgorguina	3.144	I						
Vallromanes	2.632	N						
Vilalba Sasserra	748	C						
Vilanova del Vallès	5.557	C						
Total			538	56,81	58	6,12	351	37,06

Font: Elaboració pròpia.

Clau: C: Comptes lliurats complets, I: Comptes lliurats incomplets; N: Comptes no lliurats.

4.4. MANCOMUNITATS DE MUNICIPIS QUE NO HAN ENVIAT EL COMPTE GENERAL DELS EXERCICIS 2020, 2021 I 2022

Mancomunitat de municipis	Població	Ens locals mancomunats
d'Aigües BERSOLS	1.356	L'Espunyola, Montclar, Montmajor, Viver i Serrateix i Navès
de Municipis de l'Alt Penedès	36.772	Gelida, la Granada, el Pla del Penedès, Puigdàlber, Sant Llorenç d'Hortons, Sant Pere de Riudebitlles, Sant Quintí de Mediona, Sant Sadurní d'Anoia, Subirats i Torrelavit
del Bisaura i l'Alt Lluçanès (a)	1.923	Les Llosses, Montesquiu, Sant Agustí de Lluçanès, Santa Maria de Besora, Sora i Vidrà
de Municipis del Galzeran (a)	52.863	La Llagosta, Martorelles, Montornès del Vallès, Sant Fost de Campsentelles, Santa Maria de Martorelles, Vallromanes, Vilanova del Vallès
Intermunicipal de Martorelles i Santa Maria de Martorelles (a)	5.748	Martorelles i Santa Maria de Martorelles
Intermunicipal Verge dels Socors (b)	7.598	Fogars de la Selva, Hostalric, Massanes i Sant Feliu de Buixalleu

Font: Elaboració pròpia.

Notes:

(a) No han lliurat el Compte general dels exercicis 2017 al 2022.

(b) Han lliurat els comptes d'aquests exercicis amb posterioritat al 31 de desembre del 2023.

4.5. CONTINGUT DEL COMPTE GENERAL**4.5.1. Ens locals que en la Memòria no han inclòs ni la informació sobre el cost de les activitats ni la informació sobre els indicadors de gestió en l'exercici 2022**

Municipi	Població
Manresa	77.452
Mollet del Vallès	51.294

Municipi	Població
Rubí	79.007

Consell comarcal	Població
Alt Penedès, L'	110.929
Anoia, L'	125.065
Bages, El	180.873
Baix Ebre, El	79.636
Baix Llobregat, El	833.540
Cerdanya, La	19.443
Garraf, El	156.794
Garrotxa, La	59.750

Consell comarcal	Població
Osona	165.229
Pallars Jussà, El	13.199
Pallars Sobirà, El	7.181
Pla de l'Estany, El	32.941
Solsonès, El	13.632
Tarragonès, El	263.428
Terra Alta, La	11.408

Mancomunitat de municipis	Població
d'Aigües de la Noguera Alta	2.085
d'Aigües de les Garrigues per a l'Abastament d'Aigua Potable de la Font Santa	7.544
de Municipis per la Promoció de l'Esquí Nòrdic	189.298
de Palafrugell, Begur, Pals, Regencós i Torrent	13.735
del Servei de Control de Mosquits de la Badia de Roses i del Baix Ter	30.558
del Servei de Control de Mosquits de la Badia de Roses i del Baix Ter	66.753
Intermunicipal d'Aigües i Serveis del Baix Empordà	2.908

Mancomunitat de municipis	Població
Intermunicipal de Serveis Anoia de Ponent	1.533
Intermunicipal de Serveis d'Allella, el Masnou i Teià	40.543
Intermunicipal Deltatres	19.297
Intermunicipal Voluntària La Plana	32.543
sobre el Sector Territorial de la Pista de Proves de Vehicles l'Albornar	13.474
Tegar del Garraf	156.794

Font: Elaboració pròpia.

4.5.2. Tramesa dins de termini de les memòries previstes en l'article 211 del text refós de la Llei reguladora de les hisendes locals

Ens	Població	Cost i rendiment dels serveis públics	Grau de compliment d'objectius programats
Ajuntaments			
Castelldefels	67.307	Sí	Sí
Cornellà de Llobregat	89.039	Sí	Sí
Girona	102.666	No	Sí
Granollers	61.983	Sí	Sí
Hospitalet de Llobregat, L'	265.444	No	Sí
Lleida	140.797	Sí	No
Manresa	77.452	Sí	Sí
Mataró	128.956	Sí	Sí
Mollet del Vallès	51.294	Sí	Sí
Prat de Llobregat, El	65.030	No	No
Reus	106.741	Sí	Sí
Rubí	79.007	Sí	Sí
Sabadell	215.760	Sí	Sí
Sant Boi de Llobregat	83.371	Sí	Sí
Santa Coloma de Gramenet	117.981	Sí	Sí
Tarragona	134.883	Sí	Sí
Terrassa	224.114	Sí	Sí
Viladecans	66.720	Sí	Sí
Vilanova i la Geltrú	68.152	Sí	Sí
Consells comarcals			
Alt Empordà, L'	144.926	Sí	Sí
Alt Penedès, L'	110.929	Sí	Sí
Alta Ribagorça, L'	3.958	Sí	Sí
Anoia, L'	125.065	No	No
Aran, Era	10.268	Sí	Sí
Bages, El	180.873	Sí	Sí
Baix Ebre, El	79.636	No	No
Baix Empordà, El	138.517	Sí	Sí
Baix Llobregat, El	833.540	Sí	Sí
Baix Penedès, El	112.460	Sí	Sí
Cerdanya, La	19.443	Sí	Sí
Conca de Barberà, La	20.176	Sí	Sí
Garraf, El	156.794	Sí	Sí

Ens	Població	Cost i rendiment dels serveis públics	Grau de compliment d'objectius programats
Garrigues, Les	19.011	Sí	No
Garrotxa, La	59.750	Sí	No
Gironès, El	198.582	Sí	Sí
Maresme, El	462.213	No	Sí
Noguera, La	39.297	Sí	Sí
Osona	165.229	Sí	No
Pallars Jussà, El	13.199	Sí	Sí
Pallars Sobirà, El	7.181	Sí	Sí
Pla de l'Estany, El	32.941	Sí	No
Priorat, El	9.238	Sí	Sí
Ribera d'Ebre, La	21.920	Sí	Sí
Segarra, La	23.601	Sí	Sí
Solsonès, El	13.632	Sí	Sí
Tarragonès, El	263.428	Sí	Sí
Terra Alta, La	11.408	No	No
Vallès Occidental, El	940.881	Sí	Sí
Diputacions			
Barcelona	5.727.615	Sí	Sí
Girona	793.478	Sí	Sí
Tarragona	830.075	Sí	Sí
Entitats metropolitanes			
Àrea Metropolitana de Barcelona, L'	3.304.275	Sí	Sí
Mancomunitats de municipis			
d'Abastament d'Aigua del Solsonès	11.566	Sí	Sí
d'Aigües de la Noguera Alta	2.085	No	No
d'Aigües de les Garrigues per a l'Abastament d'Aigua Potable	7.544	No	No
de la Font Santa	189.298	No	Sí
de la Taula del Sènica	42.139	No	No
de la Vall de Llémena	5.877	Sí	No
de l'Alt Maresme per a la Gestió de Residus Sòlids Urbans i del Medi Ambient	60.592	Sí	Sí

Ens	Població	Cost i rendiment dels serveis públics	Grau de compliment d'objectius programats
de Municipis de Palamós, Calonge i Vall-llobrega	30.783	Sí	Sí
de Municipis del Bages per al Sanejament	132.177	Sí	Sí
de Municipis per la Promoció de l'Esquí Nòrdic	13.735	Sí	Sí
de Palafrugell, Begur, Pals, Regencós i Torrent	30.558	Sí	Sí
de Recollida d'Escombraries de l'Urgellet	15.387	Sí	Sí
del Servei de Control de Mosquits de la Badia de Roses i del Baix Ter	66.753	No	No
Intermunicipal d'Aigües de Garriguella, Vilajuïga, Pau i Palau-saverdera	4.115	Sí	Sí
Intermunicipal d'Aigües i Serveis del Baix Empordà	2.908	Sí	Sí
Intermunicipal de la Conca d'Òdena	71.205	Sí	Sí
Intermunicipal de Serveis Anoia de Ponent	1.533	No	No
Intermunicipal de Serveis d'Alella, el Masnou i Teià	40.543	No	No
Intermunicipal dels Municipis de Foixà, Parlavà, Ruplà i Ultramort	1.227	No	No
Intermunicipal Deltatres	19.297	No	No
Intermunicipal Voluntària La Plana	32.543	No	No
sobre el Sector Territorial de la Pista de Proves de Vehicles l'Albornar	13.474	No	No
Tegar del Garraf	156.794	Sí	Sí

Font: Elaboració pròpia.

4.5.3. Ens locals que no han inclòs en la tramesa del Compte general l'auditoria dels comptes de les entitats dependents

Ens	Població
Municipis majors de 50.000 habitants	
Girona	102.666
Cementiri de Girona, SA	
Fundació Museu del Cinema	
Fundació Rafael Masó	
Iniciatives i Projectes Municipals, SA	
Vivendes de Girona, SA	
Granollers	61.983
Consorci d'Educació Especial Montserrat Montero	
Rubí	79.007
Font del Ferro, SL	
Promocions Urbanes de Rubí, SA	
Sabadell	215.760
Comunicacions Audiovisuals de Sabadell, SL	
Tarragona	134.883
TACDOTZE	
Terrassa	224.114
Associació Xarxa Turisme Industrial de Catalunya	
Consells comarcals	
Bages, El	180.873
Parc Geològic i Miner de la Catalunya Central Total	
Conca de Barberà	20.176
Organisme Autònom de Desenvolupament de la Conca de Barberà	
Aran	10.268
Pompiers Emergències, SLU	
Baix Ebre	79.636
Consorci de Polítiques Ambientals de les Terres de l'Ebre (COPATE)	
Baix Ebre Innova, SL	

Ens	Població
Diputacions	
Barcelona	5.727.615
Institut del Teatre	
Associació Arc Llatí - Arco Latino - Arc Latin	
Entitats municipals descentralitzades	
Jesus	3.826
Jesús Activitats i Serveis, SL	

Font: Elaboració pròpia.

4.5.4. Tramesa dels comptes anuals consolidats

Ens	Població	Tramesa dels comptes i estats consolidats	Tramesa de la memòria consolidada
Ajuntaments			
Castelldefels	67.307	Sí	Sí
Cornellà de Llobregat	89.039	Sí	Sí
Girona	102.666	Sí	Sí
Granollers	61.983	Sí	Sí
Hospitalet de Llobregat, L'	265.444	Sí	Sí
Lleida	140.797	No	Sí
Manresa	77.452	Sí	Sí
Mataró	128.956	Sí	Sí
Mollet del Vallès	51.294	No	No
Prat de Llobregat, El	65.030	No	No
Reus	106.741	Sí	Sí
Rubí	79.007	No	Sí
Sabadell	215.760	Sí	Sí
Sant Boi de Llobregat	83.371	Sí	No
Santa Coloma de Gramenet	117.981	Sí	Sí
Tarragona	134.883	No	No
Terrassa	224.114	Sí	Sí
Viladecans	66.720	Sí	Sí
Vilanova i la Geltrú	68.152	Sí	No
Consells comarcals			
Alt Penedès, L'	110.929	No	No

Ens	Població	Tramesa dels comptes i estats consolidats	Tramesa de la memòria consolidada
Aran, Era	10.268	No	No
Bages, El	180.873	Sí	No
Baix Ebre, El	79.636	No	No
Baix Llobregat, el	833.540	Sí	Sí
Conca de Barberà, La	20.176	No	No
Garrotxa, La	59.750	Sí	Sí
Gironès, El	198.582	Sí	Sí
Maresme, El	462.213	Sí	No
Noguera, La	39.297	No	No
Osona	165.229	Sí	Sí
Pallars Sobirà, El	7.181	No	No
Ribera d'Ebre, La	21.920	No	No
Segarra, La	23.601	Sí	Sí
Solsonès, El	13.632	Sí	Sí
Vallès Occidental, El	940.881	Sí	Sí
Diputacions			
Barcelona	5.727.615	Sí	Sí
Girona	793.478	Sí	Sí
Tarragona	830.075	Sí	Sí
Entitats metropolitanes			
Àrea Metropolitana de Barcelona, L'	3.304.275	Sí	Sí

Font: Elaboració pròpia.

4.6. COMPTES GENERALS TRAMESOS DINS DE TERMINI AMB PRINCIPALS ESTATS AMB RESULTAT NEGATIU

4.6.1. Ens locals amb el resultat pressupostari ajustat negatiu de l'ens local, dels organismes autònoms o dels consorcis adscrits

Ens	Import del resultat pressupostari ajustat
Municipis	
Agramunt	
Residència Geriàtrica Mas Vell	(20.248,83)
Aitona	(15.645,86)

Ens	Import del resultat pressupostari ajustat
Alcover	(399.428,26)
Organisme Autònom de Gestió "Alcover Ràdio"	(602,24)
Aldover	(15.204,82)
Alella	(987.605,13)
Alfés	(85.112,22)
Alins	(157.919,11)
Arbúcies	(305.504,58)
Artesa de Segre	(91.051,15)
Aspa	(15.468,82)
Balaguer	
Institut Municipal Progrés i Cultura	(25.514,48)
Bàscara	(42.845,99)
Bellcaire d'Empordà	(13.382,44)
Bellmunt d'Urgell	(80.482,71)
Bolvir	(51.341,66)
Bòrdes	(84.662,05)
Borges del Camp, Les	
Patronat Municipal Residència Mare de Déu de la Riera	(20.872,98)
Cabra del Camp	(274.498,37)
Cabrera de Mar	(179.644,25)
Camarasa	(275.037,06)
Camprodon	
Residència Geriàtrica Municipal "l'Hospital"	(40.639,54)
Capçanes	(57.393,27)
Cassà de la Selva	(179.801,80)
Cervià de Ter	(105.491,98)
Cervià de les Garrigues	(266.041,04)
Ciutadilla	(128.541,52)
Colldejou	(12.615,59)
Conca de Dalt	(172.677,07)
Corbera d'Ebre	(310.008,07)
Duesaigües	(33.751,42)

Ens	Import del resultat pressupostari ajustat
Escala, L	(1.946.350,24)
Freginals	(33.127,58)
Garcia	(27.453,47)
Garriga, La	(313.580,34)
Organisme Autònom de Mitjans de Comunicació de la Garriga	(9.944,86)
Gavà	(346.387,34)
Gimenells i el Pla de la Font	(35.719,42)
Girona	
Organisme Autònom Local d'Educació Musical de Girona	(36.296,78)
ConSORCI Centre d'Acolliment i Serveis Socials "La Sopa"	(132.945,61)
Granollers	
Patronat del Museu de Granollers	(77.786,38)
ConSORCI d'Educació Especial Montserrat Montero	(28.848,13)
Gualba	(27.096,33)
Igualada	
ConSORCI Sociosanitari d'Igualada	(709.212,71)
Juncosa	(39.146,93)
Jonquera, La	
Escola Municipal de Música de la Jonquera	(48,41)
Linyola	(234.780,80)
Lladorre	(101.646,83)
Lladurs	(86.426,65)
Llardecans	(329.351,63)
Lleida	
Patronat Municipal de Turisme de Lleida	(8.322,48)
Parc Científic i Tecnològic Agroalimentari de Lleida	(202.817,49)
Llobera	(22.667,08)
Mataró	
ConSORCI Museu d'Art Contemporani de Mataró	(491,62)
Miravet	(41.990,62)
Mollet del Vallès	
Fundació Municipal Joan Abelló	(29.625,64)
Montmeló	
Residència Can Dotras	(59.548,80)
Montoliu de Lleida	(212.729,44)

SINDICATURA DE COMPTES DE CATALUNYA — INFORME 19/2024

Ens	Import del resultat pressupostari ajustat
Montornès del Vallès	(1.107.464,09)
Móra d'Ebre	(121.579,19)
Patronat de l'Escola Municipal de Música i Dansa de l'Ajuntament de Móra d'Ebre	(6.183,50)
Móra la Nova	(25.718,41)
Muntanyola	(240.029,51)
Omellons, Els	(96.196,89)
Orís	(5.853,40)
Pacs del Penedès	(38.998,08)
Palau de Santa Eulàlia	(14.669,81)
Palau d'Anglesola, El	(232.433,58)
Perafita	(61.934,44)
Pineda de Mar	(1.096.586,69)
Pira	(47.091,36)
Planes d'Hostoles, Les	(183.852,08)
Pont de Suert, El	(18.020,20)
Preixens	(124.538,53)
Reus	
Institut Municipal de Formació i Empresa Mas Carandell	(351.475,98)
Riner	(11.962,59)
Saldes	(52.050,79)
Sanaüja	(47.094,00)
Sant Agustí de Lluçanès	(4.448,33)
Sant Esteve de Palautordera	
Patronat Municipal de Música Jaume Puig i Arabia	(102.712,50)
Sant Feliu de Guíxols	(584.642,28)
Sant Feliu de Llobregat	(219,54)
Sant Ferriol	(63.207,73)
Sant Llorenç de Morunys	(133.981,93)
Sant Martí d'Albars	(36.089,03)
Sant Pau de Segúries	(4.525,26)
Sant Sadurní d'Osormort	(1.640,53)
Santa Coloma de Gramenet	
Patronat de la Música de Santa Coloma de Gramenet	(21.767,88)
Santa Llogaia d'Àlguema	(156.543,18)

Ens	Import del resultat pressupostari ajustat
Santa Maria de Merlès	(4.754,36)
Santa Maria de Miralles	(38.453,17)
Santa Perpètua de Mogoda	(431.889,59)
Sarral	(91.878,92)
Selva de Mar, La	(60.611,83)
Sort	(1.061.052,01)
Susqueda	(73.105,79)
Torre de Cabdella, La	(247.412,18)
Torre de l'Espanyol, La	(163.233,32)
Torrefeta i Florejacs	(430.463,11)
Torrent	(88.803,44)
Torroella de Montgrí	
Organisme Autònom Can Quintana Museu de la Mediterrània	(7.586,28)
Vajol, La	(10.940,86)
Vall de Cardós	(36.467,64)
Valls	
Institut Municipal de Desenvolupament Local - Vallsgenera	(162.039,80)
Escola Municipal de Música Robert Gerhard	(28.109,37)
Valls de Valira, Les	(131.597,38)
Vendrell, El	
Patronat Municipal Hospital-Asil Sant Salvador del Vendrell	(1.076,42)
Vilabertran	(129.317,31)
Vilablareix	(117.499,80)
Viladamat	(13.899,25)
Vilagrassa	(58.500,67)
Vilaller	(431.350,59)
Vilanova del Vallès	(79.288,62)
Vilanova i la Geltrú	
Institut Municipal d'Educació i Treball	(1.100.493,30)
Organisme Municipal d'Assistència Integral, Social i Sanitària (AISSA)	(955.656,23)
Consorti Urbanístic per al desenvolupament del sector eixample nord, TM Vilanova la Geltrú	(8.772,12)
Vilobí d'Onyar	(661.866,39)

Ens	Import del resultat pressupostari ajustat
Consells comarcals	
Aran	
Servici Aranés de Benèster e Salut	(24.734,72)
Baix Ebre, El	(7.765,47)
Consorti de Polítiques Ambientals de les Terres de l'Ebre (COPATE)	(24.784,79)
Baix Llobregat, El	(416.143,06)
Garrotxa, La	
Consorti d'Acció Social de la Garrotxa	(284.921,69)
Consorti de Medi Ambient i Salut Pública de la Garrotxa (SIGMA)	(134.359,60)
Gironès, El	
Escola de Música del Gironès	(42.360,19)
Osona	
Consorti per a la Gestió de Residus Urbans d'Osona	(353.977,16)
Noguera, La	
Consorti Grup d'Acció Local Noguera-Segrià Nord	(23.865,28)
Solsonès, El	(104.316,81)
Vallès Occidental, El	(3.030.018,07)
Diputacions	
Barcelona	
Organisme de Gestió Tributària (ORGT)	(2.156.490,73)
Girona	
Consorti d'Aigües Costa Brava Girona	(1.693.771,53)
Consorti de les Vies Verdes de Girona	(136.509,68)
Entitats municipals descentralitzades	
Arestui	(5.531,41)
Àreu	(128.777,30)
Baldomar	(145.116,48)
Bescaran	(122.317,22)
Canalda	(19.263,79)
Os de Civís	(12.002,99)
Entitats metropolitanes	
Àrea Metropolitana de Barcelona, L'	
Institut d'Estudis Regionals i Metropolitans de Barcelona	(11.012,77)

Ens	Import del resultat pressupostari ajustat
Mancomunitats de municipis	
d'Aigües de les Garrigues per a l'Abastament d'Aigua Potable	(201.213,79)
d'Abastament d'Aigua del Solsonès	(265.397,52)
Intermunicipal de la Conca d'Òdena	(35.414,63)
de la Taula del Sènia	(27.149,79)
Intermunicipal de Serveis Anoia de Ponent	(1.252,60)

Imports en euros.

Font: Elaboració pròpia.

4.6.2. Ens locals amb romanent de tresoreria per a despeses generals negatiu

Ens	Import del romanent de tresoreria per a despeses generals	
	Exercici 2022	Exercici 2021
Municipis		
Agramunt		
Residència Geriàtrica Mas Vell	(19.805,89)	597,05
Alins	(25.640,19)	254.965,77
Ametlla de Mar	(178.720,77)	420.701,73
Arbúcies	(347.717,91)	243.822,78
Berga		
Fundació Hospital Sant Bernabé	(165.755,51)	(173.240,21)
Cabra del Camp	(77.365,38)	339.519,47
Febró	(5.250,27)	(4.981,82)
Freginals	(47.182,67)	(130.799,81)
Granollers		
Consorci d'Educació Especial Montserrat Montero	(310.202,69)	(284.478,54)
Igualada		
Organisme Autònom Municipal d'Ensenyaments Artístics d'Igualada	(532.412,38)	(533.123,09)
Consorci Sociosanitari d'Igualada	(430.311,00)	283.489,94
Lleida		
Patronat Municipal de Turisme de Lleida	(52.728,94)	(43.874,97)
Parc Científic i Tecnològic Agroalimentari de Lleida	(4.212.285,78)	3.994.846,83
Miravet	(134.879,78)	(46.933,51)
Mollet del Vallès		

Ens	Import del romanent de tresoreria per a despeses generals	
	Exercici 2022	Exercici 2021
Fundació Municipal Joan Abelló	(18.882,36)	10.988,08
Monistrol de Calders	(89.580,72)	(44.121,54)
Montmeló		
Residència Can Dotras	(42.920,25)	16.641,40
Palau de Santa Eulàlia	(6.101,59)	9.092,14
Paüls	(78.648,29)	92.039,79
Planes d'Hostoles	(417.749,12)	(189.594,58)
Pont de Suert	(26.977,40)	(17.077,05)
Valls		
Vilanova i la Geltrú	(1.124.465,83)	3.197.341,95
Agència de Desenvolupament Econòmic del Garraf	(154.210,18)	(159.801,51)
Institut Municipal d'Educació i Treball	(1.258.657,07)	75.658,52
Organisme Municipal d'Assistència Integral, Social i Sanitària (AISSA)	(561.657,05)	
Vilobí d'Onyar	(454.800,47)	284.617,69
Entitats municipals descentralitzades		
Ainet de Besan	(5.145,23)	(40.800,54)

Imports en euros.

Font: Elaboració pròpia.

4.7. AGREGAT DE LES DEPESES EXECUTADES DELS ENS LOCALS, ORGANISMES AUTÒNOMS I CONSORCIS ADSCRITS, PER ÀREA POLÍTICA

Àrea i Política de despesa	Ajuntaments		Consells comarcals		Diputacions		Entitats municipals descentralitzades		Entitats metropolitanes		Mancomunitats de municipis		Total	
	Import	(%)	Import	(%)	Import	(%)	Import	(%)	Import	(%)	Import	(%)	Import	(%)
Àrea 1. SERVEIS PÚBLICS BÀSICS														
13. Seguretat i mobilitat ciutadana	960.714.550	8,38	7.008.601	0,95	51.811	0,00	432.417	1,51	-	-	44.994	0,10	968.252.374	6,53
15. Habitatge i urbanisme	1.184.734.106	10,34	12.398.229	1,69	19.977.929	1,24	5.080.454	17,74	73.515.377	7,66	1.589	0,00	1.295.707.686	8,73
16. Benestar comunitari	1.596.779.109	13,93	217.086.402	29,53	23.144.201	1,44	2.725.985	9,52	260.604.802	27,16	20.937.288	44,76	2.121.277.788	14,30
17. Medi ambient	362.981.258	3,17	14.049.215	1,91	61.203.046	3,81	1.203.165	4,20	110.215.990	11,49	918.494	1,96	550.571.168	3,71
Altres	358.879	0,00	-	-	-	-	80.727	0,28	-	-	-	-	439.606	0,00
Total Àrea 1	4.105.567.904	35,82	250.542.447	34,08	104.376.988	6,50	9.522.748	33,25	444.336.170	46,32	21.902.365	46,82	4.936.248.622	33,27
Àrea 2. ACTUACIÓ DE PROTECCIÓ I PROMOCIÓ SOCIAL														
21. Pensions	3.682.089	0,03	-	-	23.973	0,00	81.792	0,29	-	-	909.377	1,94	4.697.231	0,03
22. Altres prestacions econòmiques a favor d'empleats	15.165.226	0,13	742.666	0,10	5.445.242	0,34	46.453	0,16	-	-	25.078	0,05	21.424.664	0,14
23. Serveis socials i promoció social	1.288.202.213	11,24	145.728.169	19,82	103.916.957	6,47	222.273	0,78	9.801.559	1,02	1.969.025	4,21	1.549.840.196	10,45
24. Foment de l'ocupació	169.006.249	1,47	26.048.188	3,54	28.288.237	1,76	28.372	0,10	10.223.118	1,07	7.103.256	15,18	240.697.420	1,62
Total Àrea 2	1.476.055.776	12,88	172.519.023	23,47	137.674.409	8,57	378.890	1,32	20.024.678	2,09	10.006.736	21,39	1.816.659.512	12,24
Àrea 3. PRODUCCIÓ DE BÉNS PÚBLICS DE CARÀCTER PREFERENT														
31. Sanitat	88.487.352	0,77	45.543.169	6,20	44.287.455	2,76	65.692	0,23	-	-	488.674	1,04	178.872.343	1,21
32. Educació	883.977.649	7,71	130.098.623	17,70	91.976.401	5,73	1.948.621	6,80	19.538.101	2,04	1.810.898	3,87	1.129.350.293	7,61
33. Cultura	798.016.183	6,96	9.668.778	1,32	140.038.264	8,72	2.480.436	8,66	-	-	40.343	0,09	950.244.003	6,40
34. Esport	404.935.986	3,53	1.432.148	0,19	16.678.449	1,04	508.521	1,78	-	-	254.137	0,54	423.809.240	2,86
Altres	25.450.236	0,22	-	-	-	-	7.851	0,03	-	-	-	-	25.458.088	0,17
Total Àrea 3	2.200.867.406	19,20	186.742.717	25,40	292.980.569	18,25	5.011.121	17,49	19.538.101	2,04	2.594.051	5,55	2.707.733.967	18,25

Àrea i Política de despesa	Ajuntaments		Consells comarcals		Diputacions		Entitats municipals descentralitzades		Entitats metropolitanes		Mancomunitats de municipis		Total	
	Import	(%)	Import	(%)	Import	(%)	Import	(%)	Import	(%)	Import	(%)	Import	(%)
Àrea 4. ACTUACIONS DE CARÀCTER ECONÒMIC														
41. Agricultura, ramaderia i pesca	4.416.525	0,04	1.353.790	0,18	3.099.989	0,19	70.810	0,25	36.430	0,00	15.020	0,03	8.992.563	0,06
42. Indústria i energia	8.448.404	0,07	2.471.766	0,34	1.471.117	0,09	15.166	0,05	95.472	0,01	-	-	12.501.925	0,08
43. Comerç, turisme i petites i mitjanes empreses	369.067.822	3,22	18.021.205	2,45	60.147.092	3,75	86.751	0,30	2.947.538	0,31	474.385	1,01	450.744.793	3,04
44. Transport públic	325.560.913	2,84	1.947.757	0,26	13.860	0,00	704.364	2,46	353.151.506	36,81	-	-	681.378.400	4,59
45. Infraestructures	86.783.644	0,76	7.101.910	0,97	84.995.917	5,29	1.699.655	5,93	13.140.163	1,37	8.332.469	17,81	202.053.758	1,36
46. Recerca, desenvolupament i innovació	10.165.423	0,09	142.060	0,02	2.880.042	0,18	-	-	4.596.130	0,48	-	-	17.783.655	0,12
49. Altres actuacions de caràcter econòmic	111.016.386	0,97	2.835.938	0,39	51.713.919	3,22	71.459	0,25	4.475.124	0,47	1.529	0,00	170.114.355	1,15
Altres	-	-	-	-	-	-	4.968	0,02	-	-	-	-	4.968	0,00
Total Àrea 4	915.459.118	7,99	33.874.426	4,61	204.321.935	12,72	2.653.173	9,26	378.442.362	39,45	8.823.402	18,86	1.543.574.417	10,40
Àrea 9. ACTUACIONS DE CARÀCTER GENERAL														
91. Òrgans de govern	169.090.943	1,48	9.384.628	1,28	24.379.780	1,52	684.350	2,39	5.497.275	0,57	111.851	0,24	209.148.828	1,41
92. Serveis de caràcter general	1.400.649.316	12,22	56.436.464	7,68	144.076.043	8,97	6.957.793	24,29	76.883.617	8,01	3.234.584	6,91	1.688.237.818	11,38
93. Administració financera i tributària	484.504.378	4,23	5.695.421	0,77	471.055.308	29,33	62.601	0,22	7.735.105	0,81	58.156	0,12	969.110.970	6,53
94. Transferències a altres administracions públiques	240.658.269	2,10	10.517.262	1,43	226.874.817	14,13	3.105.847	10,84	2.081.473	0,22	35.040	0,07	483.272.709	3,26
Altres	27.409	0,00	769.500	0,10	-	-	114.195	0,40	-	-	-	-	911.104	0,01
Total Àrea 9	2.294.930.315	20,02	82.803.274	11,26	866.385.949	53,95	10.924.787	38,14	92.197.471	9,61	3.439.630	7,35	3.350.681.427	22,58
Àrea 0. DEUTE PÚBLIC	468.801.314	4,09	8.656.918	1,18	54.434	0,00	152.446	0,53	4.824.636	0,50	13.275	0,03	482.503.023	3,25
Total despeses	11.461.681.832	100,00	735.138.806	100,00	1.605.794.284	100,00	28.643.164	100,00	959.363.418	100,00	46.779.460	100,00	14.837.400.969	100,00

Imports en euros.

Font: Elaboració pròpia.

APROVACIÓ DE L'INFORME

Certifico que a Barcelona, el 20 de novembre del 2024, reunit el Ple de la Sindicatura de Comptes, presidit pel síndic major, Miquel Salazar Canalda, amb l'assistència dels síndics Anna Tarrach Colls, Manel Rodríguez Tió, Llum Rodríguez Rodríguez, M. Àngels Cabasés Piqué, Ferran Roquer i Padrosa i Josep Viñas i Xifra, i de la secretària general de la Sindicatura, Marta Junquera i Bernal, actuant com a ponent el síndic Manel Rodríguez Tió, amb deliberació prèvia s'acorda aprovar l'informe de fiscalització 19/2024, relatiu al Compte general de les corporacions locals, exercici 2022.

I, perquè així consti i tingui els efectes que corresponguin, signo aquesta certificació, amb el vistiplau del síndic major.

La secretària general

Vist i plau,

El síndic major

