

## 2017 Ayuntamiento de Viladecans

Informe generado por mmoralesm@viladecans.cat el 12/02/2018 a las 11:12 h.  
 Con la ficha rellenada al: 100,00% y actualizada al 09/02/2018  
 Indicadores calculados según describe la guía CCN-STIC-824, versión julio 2017.

CUADRO DE MANDOS 2017




NOMBRE DEL ORGANISMO: AJUNTAMENT DE VILADECANS  
 TIPO DEL ORGANISMO: Ayuntamiento o concello  
 COMUNIDAD AUTÓNOMA: Cataluña  
 PROVINCIA: Barcelona  
 RANGO DE POBLACIÓN: De 20.001 a 75.000 hab.

CATEGORÍA DE LOS SISTEMAS DE INFORMACIÓN: Alta  
 VALOR MÁXIMO DE LA DISPONIBILIDAD: Alto  
 VALOR MÁXIMO DE LA INTEGRIDAD: Medio

VALOR MÁXIMO DE LA CONFIDENCIALIDAD: Medio  
 VALOR MÁXIMO DE LA AUTENTICIDAD: Medio  
 VALOR MÁXIMO DE LA TRAZABILIDAD: Medio

### INDICADOR DE MADUREZ DEL ENS (index.maturity.ens)




70,00 %

- \* Mediana para Ayuntamiento o concello con el mismo rango de población: 45,88 %
- \* Mediana para Ayuntamiento o concello con sistemas de categoría Alta: 47,07 %
- \* Mediana para Ayuntamiento o concello: 45,88 %

[Pulse aquí para ver la información necesaria para calcular este indicador](#)

### INDICADOR DE CUMPLIMIENTO DEL ENS (index.compliance.ens)



76,31 %

- \* Mediana para Ayuntamiento o concello con el mismo rango de población: 57,02 %
- \* Mediana para Ayuntamiento o concello con sistemas de categoría Alta: 53,60 %
- \* Mediana para Ayuntamiento o concello: 56,15 %

[Pulse aquí para ver la información necesaria para calcular este indicador](#)

### Organización de la seguridad (agg.org)

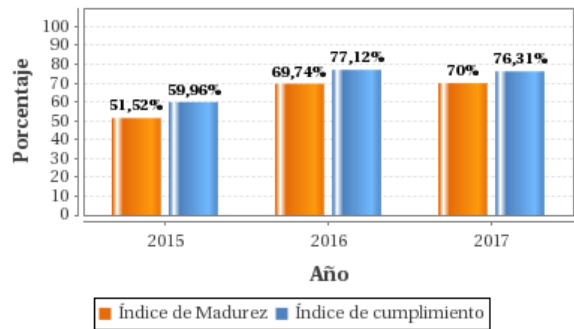


58 %

El valor objetivo a alcanzar es 100.

[Pulse aquí para ver la información necesaria para calcular este indicador](#)

### \*\* Evolución del IM e IC



\* Estas comparativas con la mediana sólo deben tomarse como válidas cuando haya terminado el proceso de recogida de datos.

\*\* Para poder realizar la comparativa evolutiva de los indicadores se debe rellenar el campo CIF en la pantalla "Identificación del organismo".

