

ENGINYERS GI



COL·LEGI D'ENGINYERS GRADUATS
I ENGINYERS TÈCNICS INDUSTRIALS
DE GIRONA

ANGEL MARTINEZ EXPOSITO

Núm. Col·legiat: 25009

Núm. Visat: 002776 - 15.09.2021

VISAT

PROJECTE D'ENLLUMENAT PUBLIC AL PASSEIG JOHN LENNON DE LA CIUTAT DE FIGUERES

Figueres
Setembre 2021

El Promotor:



L'Autor del Projecte:



Angel Martínez Exposito
Enginyer tècnic industrial
Num. Col·legiat: 25.009

Índex

MEMÒRIA	3
1. ANTECEDENTS	3
2. OBJECTE	3
3. PROMOTOR	3
4. COMPLIMENTS DE NORMATIVES	4
5. ESTAT ACTUAL	5
6. SOLUCIO ADOPTADA	7
7. DESCRIPCIÓ DE LES OBRES	7
8. CARACTERÍSTIQUES DE LA INSTAL·LACIÓ	7
9. CONSIDERACIONS TÈCNiques DE LA INSTAL·LACIÓ ELÈCTRICA	8
10. TERMINI D'EXECUCIÓ I PERÍODE DE GARANTIA	15
11. COMPLIMENT DE LES DISPOSICIONS VIGENTS	15
12. SERVEIS AFECTATS I BENS I DRETS AFECTATS	15
13. GESTIÓ DE RESIDUS	15
14. PRESSUPOST	16
15. CLASSIFICACIÓ DEL CONTRACTISTA	17
16. CONCLUSIÓ	17
ANNEXOS	18
ANNEX 1 – Estudi luminotècnic	
ANNEX 2 – Càlculs elèctrics	
ANNEX 3 – Residus de la construcció	
ESTUDI BÀSIC DE SEGURETAT I SALUT	54
PLEC DE CONDICIONS	65
PRESSUPOST	103

PLÀNOLS..... 108

- A01.- Situació
- A02.- Emplaçament / Àmbit actuació
- A03.- Estat actual
- A04.- Enderrocs / Desmuntatges
- A05.- Proposta d'actuació
- A06.- Detalls enllumenat i constructius I
- A07.- Detalls enllumenat i constructius II

MEMORIA

1. ANTECEDENTS

El passeig John Lennon de la ciutat de Figueres és una zona de pas peatonal utilitzat per majoritàriament per els residents del barri i per els usuaris de l'institut els Narcís Monturiol.

En data 10 Juny del 2021, els serveis tècnics de Fisersa ens informen sobre l'estat de la instal·lació d'enllumenat del Passeig John Lennon. El mateix informe fa una sèrie de propostes per poder resoldre les deficiències detectades:

- L'enllumenat públic existent al passeig és insuficient, creant moltes zones fosques
- L'enllumenat públic existent al passeig és obsolet, a partir de fanals incandescents
- L'enllumenat públic existent al passeig està en una posició no favorable, ja que envaeix l'espai privat dels patis de les cases properes al passeig

Per tot això, es pot observar que la instal·lació actual presenta un estat insuficient en tot el carrer.

2. OBJECTE

L'objecte del present projecte és l'ampliació de l'actual instal·lació de l'enllumenat exterior del passeig John Lennon de Figueres, atès que actualment és obsolet i insuficient.

Es definiran els treballs necessaris per a la instal·lació de lluminàries de columna a peu del passeig, amb il·luminació LED per a obtenir els nivells d'il·luminació necessaris.

3. PROMOTOR

Es redacta per encàrrec de FISERSA, amb N.I.F. nº A17102240, i amb domicili social al c/Alemanya, 5 17600 Figueres (Girona).

4. COMPLIMENT DE NORMATIVES

Seràn d'aplicació totes les normes d'obligat compliment. A continuació s'indiquen les que s'han considerat més importants:

- Reglament Electrotècnic per a Baixa Tensió. Reial Decret 842/2002 de 2 d'Agost. i Instruccions Tècniques Complementàries.
- Les diferents Disposicions de la Generalitat de Catalunya en matèria d'instal·lacions elèctriques.
- Llei 6/2001, de 31 de maig, d'ordenació ambiental de l'enllumenament per a la protecció del medi nocturn.
- Decret 190/2015, d'ordenació ambiental de l'enllumenat per a la protecció del medi nocturn. Tribunal Superior de Justícia de Catalunya, de 7 de desembre de 2007).
- RD 1890/2008 de 14 de novembre, pel qual s'aprova el Reglament d'eficiència energètica en instal·lacions d'enllumenat exterior
- RD 1890/2008 de 14 de novembre, pel qual s'aprova el Reglament d'eficiència energètica en instal·lacions d'enllumenat exterior i les seves instruccions tècniques complementàries EA-01 a EA-07.
- Llei 31/1995 de 8 de novembre de Prevenció de Riscos Laborals.
- Reial Decret 39/1997 de 17 de gener pel qual s'aprova el Reglament dels Serveis de Prevenció.
- Reial Decret 1627/1997 de 24 d'octubre pel que s'estableixen disposicions mínimes de seguretat i de salut en les obres de construcció.

5. ESTAT ACTUAL

Actualment el carrer disposa de 6 lluminària a façana amb cassola oberta de 70w de sodi d'acer galvanitzat.



Estat actual passeig

El quadre general de comandament, protecció i distribució (Q-113) és existent i es compartirà amb altres instal·lacions de lluminàries d'altres carrers del sector o barri. Disposa d'un ICP general de 15A. Per l'enllumenat hi ha quatre sortides amb diferencial tetrapolar de 40A i PIA de 16A.

Es pot comprovar que el quadre està en bon estat i que habitualment s'ha fet un adequat manteniment.



Quadres elèctrics existents

6. SOLUCIO ADOPTADA

Es proposa la instal·lació de lluminàries SALVI BASIC S 185 22K VDR SC 40W amb columna tipus Troncoconica de 5m, de tecnologia LED d'alta eficiència i una nova xarxa soterrada per alimentar les noves lluminàries.

7. DESCRIPCIO DE LES OBRES

Les obres projectades s'executaran com tot seguit exposem:

- Replanteig general de les obres.
- Localització dels possibles serveis afectats.
- Senyalització de tots els accessos i camins de servei interior, necessaris per a l'execució de les obres.
- Les obres necessàries per al manteniment de servitud durant l'execució dels treballs, fins i tot la senyalització provisional necessària, segons indicació de la Direcció de les obres.
- Realització de rases per la instal·lació de canalitzacions de PE DN90, per la connexió de les lluminàries. Es reposarà tots els paviments afectats.
- Construcció d'arquetes. Estesa i connexió xarxa fins a les noves ubicacions de la base de la lluminària.
- Muntatge de les noves columnes.
- Instal·lació de lluminària SALVI BASIC S 185 22K VDR SC 40W amb tecnologia LED amb columna troncocònica de 5 m.
- Proves i acabats finals.

8. CARACTERÍSTIQUES DE LA INSTAL·LACIÓ

Les característiques principals de l'ampliació de la instal·lació d'enllumenat són les següents:

Columna	Troncocònica de 5 m
Lluminàries	2 unis. SALVI BASIC S 185 22K F2M2 VDR SC 40W 10 unis. SALVI BASIC S 185 22K F4M2 VDR SC 40W
Balises	2 unitats d'aplic rectangular 120x250mm LED 5W IP-44

9. CONSIDERACIONS TÈCNIQUES DE LA INSTAL·LACIÓ ELÈCTRICA

La instal·lació elèctrica d'aquesta instal·lació, s'ha estudiat tenint en compte les següents consideracions:

- L'energia elèctrica, serà subministrada per la Companyia Endesa com a subministrament principal, essent un corrent altern trifàsic a 230/400V., 50 Hz.
- La caiguda de tensió admesa al dimensionat dels conductors, serà com a màxim :
 - 3% per a la instal·lació d'enllumenat.
 - 5% per a la resta d'instal·lacions.
- A tota la instal·lació, s'assolirà el màxim equilibri de càrregues a les diferents fases, i es sectoritzaran i subdividiran de manera que les perturbacions originades per eventuais avaries a qualsevol punt de la instal·lació, afectin a una mínima part de la mateixa.
- El factor de potència considerat, es $\cos\phi = 1$ per a l'enllumenat d'incandescència, i $\cos\phi = 0.8$ per a la resta de línies. Si aquest $\cos\phi$ fos menor de 0.8, l'aparell afectat s'haurà d'equipar amb el condensador necessari per rectificar el factor de potència fins a 0.8.
- La potència de càlcul de la instal·lació s'ha sobredimensionat en 1.8 per a l'enllumenat fluorescent i de descàrrega.

Tota la instal·lació, es realitzarà tenint en compte la normativa vigent en cadascun dels casos i principalment allò que disposa el Reglament Electrotècnic per a Baixa Tensió, i les seves Instruccions Complementàries, així com les recomanacions de les NBE i les Pròpies de la Companyia Subministradora (Normes Particulars, Instal·lacions d'enllaç).

9.1. Classificació de la instal·lació

La classificació de la instal·lació serà del **grup k**: "Instal·lacions d'enllumenat exterior".

9.2. Resum de potències

A continuació s'exposa i es detalla les potències instal·lades d'enllumenat que necessita la instal·lació:

Potència nominal enllumenat nou (ampliació)	490 W
Potència nominal enllumenat existent	4.258 W
% Equips auxiliars	80 %

9.3. Potència màxima admissible i a contractar.

La potència activa màxima admissible serà de 10,392 KW, que és la potència amb la que s'han basat els càlculs de les línies. I en l'actualitat hi ha 10,392 KW contractats, suficients per a l'ampliació.

9.4. Instal·lacions d'Enllaç

En el cas tractat, no cal cap instal·lació d'enllaç.

9.5. Dispositius Generals i Individuals de Comandament i Protecció

Els dispositius generals de comandament i protecció se situaran el més a prop possible del punt d'entrada de la derivació individual. Es col·locarà una caixa per l'interruptor de Control de Potència, immediatament abans dels demés dispositius, en compartiment independent i precintable.

Els dispositius individuals de comandament i protecció de cadascun dels circuits, que són l'origen de la instal·lació interior, estaran instal·lats en quadres separats i en d'altres llocs, de tal forma que els dispositius de comandament i protecció, no siguin accessibles al públic en general.

Les envoltants dels quadres s'ajustaran a les normes UNE 20.451 i UNE –EN 0.439-3, amb un grau de protecció mínim IP 55 segons UNE 20324 i IK10 segons UNE-N 50102. L'envoltant per l'Interruptor de Control de Potència serà precintable i les seves dimensions estaran d'acord amb el tipus de subministrament i tarifa a aplicar.

Els dispositius generals i individuals de comandament i protecció seran, com a mínim:

- Un interruptor general automàtic de tall omnipolar, d'intensitat nominal mínima 10 A, que permeti el seu accionament manual i que estigui dotat d'elements de protecció contra sobrecàrrega i curtcircuits (segons ITC-BT-22). Tindrà el poder de tall suficient per la intensitat de curtcircuit que pugui produir-se en un punt de la seva instal·lació, de 4,5kA com a mínim. Aquest interruptor serà independent del Interruptor de Control de Potència.
- Un interruptor diferencial general, d'intensitat assignada superior o igual a la del interruptor general, destinat a la protecció contra contactes indirectes de tots els circuits (segons ITC-BT-22).

Es complirà la següent condició: $R_a \cdot I_a \leq U$,

on "Ra" és la suma de resistències de la presa de terra i dels conductors de protecció de masses.

"Ia" és el corrent que assegura el funcionament del dispositiu de protecció (corrent diferencial - residual assignat).

"U" és la tensió de contacte límit convencional (50 V en locals secs i 24 V en locals humits).

Si pel tipus de la instal·lació es disposés un interruptor diferencial per cada circuit o grup de circuits, es podria prescindir de l'interruptor diferencial general, sempre que quedin protegits tots els circuits. En el cas que s'instal·li més d'un interruptor diferencial en sèrie, existirà una selectivitat entre ells. Totes les masses dels equips elèctrics protegits per un mateix dispositiu de protecció, han d'estar interconnectades i unides per un conductor de protecció a una mateixa presa de terra.

- Dispositius de tall omnipolar, destinats a la protecció contra sobrecàrregues i curtcircuits de cadascun dels circuits interiors (segons ITC-BT-22).
- Dispositiu de protecció contra sobretensions, segons ITC-BT-23 si fos necessari.

Els conductors seran de coure d'aïllament 0.6/1 kV.

La secció de cada un d'aquests està descrita en els càlculs elèctrics. Complint les prescripcions vigents de forma que la caiguda de tensió entre l'origen de la instal·lació interior i qualsevol punt d'utilització sigui inferior al 3% per l'enllumenat i del 5% pels altres usos.

En instal·lacions interiors, la secció del neutre serà com a mínim igual a la de les fases. No s'utilitzarà un mateix conductor neutre per varis circuits.

Les intensitats màximes admissibles, es regiran per la norma UNE 20.460- 5-523. Els conductors de protecció tindran una secció mínima igual a la fixada a la taula següent:

Secció conductors de fase (mm ²)	Secció conductors de protecció (mm ²)
Sf ≤ 16	Sf
16 < Sf ≤ 35	16
Sf > 35	Sf/2

9.7. Identificació de conductors

Els conductors de la instal·lació seran fàcilment identificables, especialment pel que fa al conductor neutre i al conductor de protecció.

Aquesta identificació es realitzarà pels colors que presentin els seus aïllaments. Quan existeixi conductor neutre a la instal·lació, s'identificarà amb el color blau clar. El conductor de protecció s'identificarà amb el color verd-groc. Tots els conductors de fase, s'identificaran amb els colors marró, negre o gris.

9.8. Equilibrat de càrregues.

Per tal de que es mantingui l'equilibri en la càrrega dels conductors que formen part d'una instal·lació, es procurarà que quedi repartida entre les fases o conductors actius.

9.9. Resistència d'aïllament i rigidesa dielèctrica.

Les instal·lacions hauran de presentar una resistència d'aïllament al menys igual als valors indicats a la taula següent:

Tensió nominal	Tensió assaig CC	Resistència d'aïllament
		(MΩ)
MBT o MBTP	250	≥ 0,25
≤500V	500	≥ 0,50
≥500V	1.000	≥ 1,00

La rigidesa dielèctrica serà tal que, desconnectats els receptors, resisteixi durant 1 minut una prova de tensió de $2U+1000V$ a una freqüència industrial, essent U la tensió màxima de servei i amb un mínim de 1.500 V.

Els corrents de fuga no seran superiors, pel conjunt de la instal·lació o per cadascun dels circuits en que pugui dividir-se a efectes de la seva protecció, a la sensibilitat que presentin els interruptors diferencials instal·lats com protecció contra els contactes indirectes.

9.10. Connexions

En cap cas es permetrà la unió de conductors mitjançant connexions i/o derivacions per simple cargolament entre si dels conductors, sinó que s'hauran de realitzar sempre utilitzant borns de connexió muntats individualment o constituint blocs o regletes de connexió. Sempre hauran de realitzar-se a l'interior de caixes de connexió i/o derivació.

Si es tracta de conductors de varis fils cablejats, les connexions es realitzaran de forma que el corrent es reparteixi per tots els fils components.

9.11. Sistemes d'instal·lació

Trobarem conductors aïllats, de tensió assignada no inferior a 0.6/1 kV, col·locats dins tubs protectors soterrats a una profunditat mínima de 40 cm. Els empiulaments i derivacions s'hauran de fer en caixes de bornes adequades, situades dins els suports de les lluminàries, i a una alçada mínima de 30 cm, sobre el nivell del terra, o en arquetes registrables, garantint la continuïtat, aïllament i l'estanquitat del conductor.

9.12. Protecció contra sobreintensitats.

Tot circuit estarà protegit contra els efectes de les sobreintensitats que puguin presentar-se, pel la qual cosa la interrupció del circuit es realitzarà en un temps convenient o estarà dimensionat per les sobreintensitats previsibles.

Les sobreintensitats poden estar motivades per: sobrecàrregues degudes als aparells d'utilització o defectes d'aïllament de gran impedància, curtcircuits i descàrregues elèctriques atmosfèriques.

Protecció contra sobrecàrregues. El límit de la intensitat de corrent admissibles en un conductor, ha de quedar en tot cas garantit pel dispositiu de protecció utilitzat. El dispositiu de protecció utilitzat podrà estar constituït per un interruptor automàtic de tall omnipolar, o per tallacircuits fusibles calibrats.

Protecció contra curtcircuits. A l'origen de tot circuit s'establirà un dispositiu de protecció contra curtcircuits, amb una capacitat de tall d'acord amb la intensitat de curtcircuit, que pugui presentar -se en el punt de connexió. S'admet que quan es tracti de circuits derivats d'un de principal, cadascun dels circuits derivats disposi de protecció contra sobrecàrregues, mentre que un sol dispositiu general pugui assegurar la protecció contra curtcircuits de tots els circuits derivats.

S'admet com dispositius de protecció contra curtcircuits, els fusibles calibrats i els interruptors automàtics amb sistema de tall omnipolar.

La norma UNE 20.460 recull tots els requisits pels dispositius de protecció.

9.13. Protecció contra sobretensions.

Considerem la situació natural: Quan no és necessari la protecció contra les sobretensions transitòries, doncs es preveu un baix risc de sobretensions a la instal·lació, al ser l'escomesa soterrada. En aquest cas es considera suficient la resistència a les sobretensions dels equips i no es requereix cap protecció suplementària contra les sobretensions transitòries. En canvi s'haurà de protegir contra les sobretensions permanents, segons les normes de la Companyia.

9.14. Protecció contra contactes directes.

Hi ha diferents sistemes de protecció:

Protecció per aïllament de les parts actives Les parts actives hauran d'estar recobertes d'un aïllament que no pugui ser eliminat.

Protecció complementària per dispositius de corrent diferencial- residual. Aquesta mesura està destinada només a complementar altres mesures de protecció contra contactes directes.

L'ús de dispositius de corrent diferencial, amb un valor igual o inferior a 300 mA, es reconeix com a mesura de protecció complementària, en cas de fallada d'una altre mesura de protecció contra contactes directes o en cas d'imprudència dels usuaris. S'admet els dispositius de rearmament automàtic.

9.15. Protecció contra contactes indirectes

La protecció contra contactes indirectes s'aconseguirà mitjançant el tall automàtic de l'alimentació.

Aquesta mesura consisteix en impedir que per una fallada, una tensió de contacte de valor suficient es mantingui un temps tal que pugui originar un risc. La tensió límit convencional és de 50 V, valor eficaç en alterna en condicions normals i a 24 V en locals humits.

Totes les masses dels equips elèctrics protegits per un mateix dispositiu de protecció, han d'estar interconnectades i unides per un conductor de protecció a una mateixa presa de terra. El punt neutre de cada generador o transformador s'ha de posar a terra.

Es complirà la següent condició: $R_a \times I_a \leq U$, essent R_a la suma de resistències, la el corrent de seguretat del dispositiu de tall, i U la tensió de contacte límit convencional (50 o 24 V).

9.16. Posada a terra

La posada a terra s'estableix principalment amb l'objecte de limitar la tensió, que respecte a terra puguin presentar en un moment donat les masses metàl·liques, assegurar l'actuació de les proteccions i eliminar o reduir el risc que suposa una avaria en els materials elèctrics utilitzats.

La posada a terra és la unió elèctrica directa, sense fusibles ni cap protecció, d'una part del circuit elèctric o d'una part conductora no pertanyent al mateix, mitjançant una presa de terra amb un elèctrode enterrat al terra.

Mitjançant la posada a terra s'aconseguirà que en el conjunt d'instal·lacions, edificis i superfície pròxima del terreny no apareguin diferències de potencial perilloses, i que al mateix temps permeti el pas a terra dels corrents de defecte o les de descàrrega d'origen atmosfèric.

L'elecció i instal·lació dels materials que assegurin la posada a terra seran tals que:

- El valor de la resistència de posada a terra estigui conforme amb les normes de protecció i de funcionament de la instal·lació i es mantingui d'aquesta manera sempre.
- Els corrents de defecte a terra i els corrents de fuga puguin circular sense perill, particularment des del punt de vista de sol·licitacions tèrmiques, mecàniques i elèctriques.
- La solidesa quedi assegurada, amb independència de les condicions externes.
- Es contemplin els possibles riscos degut a l'electròlisi que pogués afectar a les parts metàl·liques.

9.17. Unions a terra

PRESES DE TERRA

Els elèctrodes estaran formats per conductors nus o piquetes.

Els conductors de Cu utilitzats com elèctrodes seran conformes a la classe 2 de la norma UNE 21.022.

El tipus i la profunditat de l'enterrament de les preses de terra seran tals que la possible pèrdua d'humitat del terra, la presència de gel o altres efectes climàtics, no augmentin la resistència de la presa de terra per damunt del valor previst. La profunditat mai serà inferior a 0.5 m.

Com a mínima es situarà una piqueta cada 5 lluminàries, i sempre en el primer i últim suport de cada línia.

El conductor nu de Cu, de 35 mm², unirà les piquetes, passant per fora dels tubs dels cables d'alimentació.

CONDUCTORS DE PROTECCIÓ

Els conductors de protecció serveixen per unir elèctricament les masses d'una instal·lació amb el born de terra, amb la fi d'assegurar la protecció contra contactes indirectes.

Els conductors de protecció que uneix cada suport amb la piqueta o cable nu de 35 mm², serà unipolar aïllat de tensió assignada 450/750 V, amb recobriment de color verd-groc, i una secció mínima de 16 mm² de Cu.

9.18. Resistència de les preses de terra.

El valor de la resistència de terra serà com a màxim de 30 Ohms.

9.19. Revisió de les preses de terra

Serà obligatòriament comprovada pel Director de l'obra o per l'instal·lador autoritzat, en el moment de donar d'alta la instal·lació per la seva posada en marxa.

Personal tècnicament competent efectuarà la comprovació de la instal·lació de posada a terra, almenys anualment, en l'època en que el terreny estigui més sec. Per això, es mesurarà la resistència de terra i es repararan amb caràcter urgent els defectes que es trobin.

En els llocs en que el terreny no sigui favorable a la bona conservació dels elèctrodes, aquests i els conductors d'enllaç entre ells, es posaran al descobert per al seu examen un cop cada 5 anys.

10. TERMINI D'EXECUCIÓ I PERÍODE DE GARANTIA

Es preveu un termini per l'execució total de les obres, en una sola fase de 1 mes.

El període de garantia, serà de 1 any a partir del moment en què la Direcció Facultativa lliuri el Certificat Final d'obra.

11. COMPLIMENT DE LES DISPOSICIONS VIGENTS

Es fa constar que l'obra projectada constitueixen una obra completa i que compleixen la normativa vigent.

12. SERVEIS AFECTATS I BENS I DRETS AFECTATS

Les obres s'executen íntegrament en terrenys de titularitat pública. No es preveu l'afecció de cap servei públic de subministrament, tret del propi enllumenat objecte de reforma.

13. GESTIÓ DE RESIDUS

Per tal d'aplicar el Decret 105/2008 sobre l'avaluació dels residus de la construcció, s'haurà d'avaluar el volum i característiques dels residus produïts per l'obra, així com el RD 89/2010 i RD 210/2018 segons es justifica a l'annex corresponent de Gestió de residus. Aquests seran els propis de la demolició dels paviments i altres restes de l'obra. Són variables en funció de l'emplaçament. Els residus produïts durant l'obra seran dipositats en un abocador específic, a través d'un gestor autoritzat, al qual s'hauran d'abonar els costos de gestió.

Els materials que de forma majoritària caracteritzen els residus de construcció, en general són reciclables.

14. PRESSUPOST

PRESSUPOST D'EXECUCIÓ MATERIAL	24.306,49 €
13% despeses generals SOBRE 24.306,49 €	3.159,84 €
6% benefici industrial SOBRE 24.306,49 €	1.458,39 €
Subtotal PEC	28.924,73 €
21% IVA SOBRE 28.924,73 €	6.074,19 €
TOTAL PRESSUPOST PER CONTRACTA	34.998,92 €

Aquest pressupost d'execució per contracte puja a
(TRENTA QUATRE MIL NOU-CENTS NORANTA-VUIT EUROS AMB NORANTA-DOS CÈNTIMS)

15. CLASSIFICACIÓ DEL CONTRACTISTA

Considerant el tipus d'obra a executar, el seu import i el termini d'execució, i d'acord amb la Ley 9/2017 de contractes del sector públic, que estableix que no és exigible la classificació en els contractes d'obra de valor inferior a 350.000 €, no es proposa la classificació del Contractista.

16. CONCLUSIÓ

Es manifesta que amb el conjunt de documents que formen el present projecte, queden suficientment definides les obres d'ampliació de les instal·lacions de l'enllumenat Passeig John Lennon de Figueres, com a obra completa, i es trasllada aquest projecte d'obres a la superioritat.

Figueres, setembre 2021

El peticionari,

El tècnic redactor;

Ángel Martínez Expósito
Enginyer Tècnic Industrial
Col·legiat núm. 25.009

ANNEXOS

ANNEX 1 – Estudi luminotècnic

ANNEX 2 – Càlculs elèctrics

ANNEX 3 – Residus de la construcció

Fecha 26/07/2021



28274 - ACM_John Lennon_Figueres_V2

Objeto
Figueres - Girona

Created with DIALux



38274 - ACM John Lennon, Figueras, V3



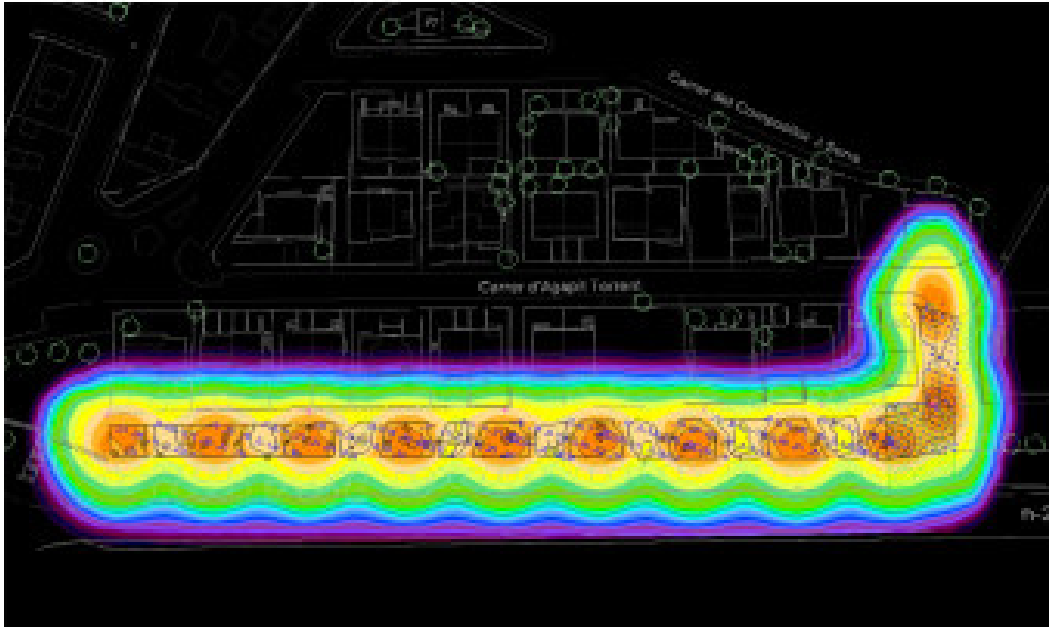
Contactos



Oficina Técnica Comercial
Esteranía Pérez

CM SALVI
Avda. del Vallés, 36
(Ctra. C155-Km12,5)
08195 - Ulls de Vall
Barcelona - España

T 644713704
eperez@salvi.es



Descripción

Enllumenat del Passeig John Lennon amb il·luminàries BASIC TOP LAT 550 model SALVI LIGHTING a columna de 5 metres d'alçada en 2200K, 20 lux.

Oficina Tècnica Comercial
Estefania Pérez

CM SALVI
Avinguda del Vallès, 36
(Ctra. C155-Km12,5)
08105 - Lliça de Vall
Barcelona - Espanya

T 644713704
eperez@salmi.es

Lista de luminarias

Φ _{total} 52745 lm	P _{total} 440.0 W	Rendimiento lumínico 119.9 lm/W
--------------------------------	-------------------------------	------------------------------------

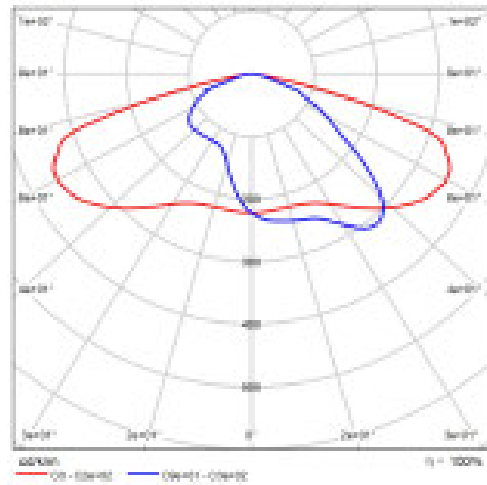
UnL	Fabricante	Nº de artículo	Nombre del artículo	P	Φ	Rendimiento lumínico
2	SALVI		BASIC S 185 22K F2M2 VDR SC 40W	40.0 W	4795 lm	119.9 lm/W
9	SALVI		BASIC S 185 22K F4M2 VDR SC 40W	40.0 W	4795 lm	119.9 lm/W

Ficha de producto

SALVI BASIC S 185 22K F2M2 VDR SC 40W



P	40.0 W
Φ_{tampa}	4795 lm
Φ_{lumina}	4795 lm
η	100.00 %
Rendimiento lumínico	119.9 lm/W
CCT	2200 K
CRI	70




CDL polar

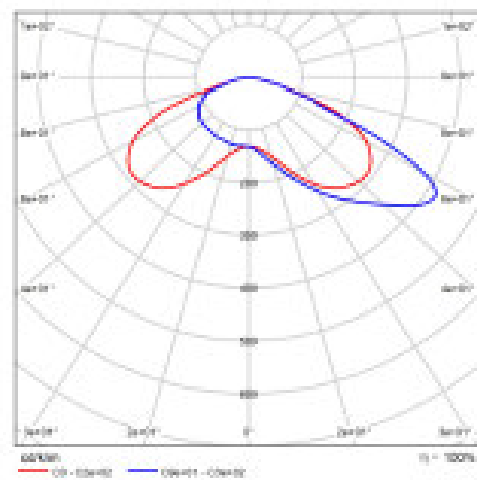
28274 - ACM_John Lennon_Figuera_V2

Ficha de producto

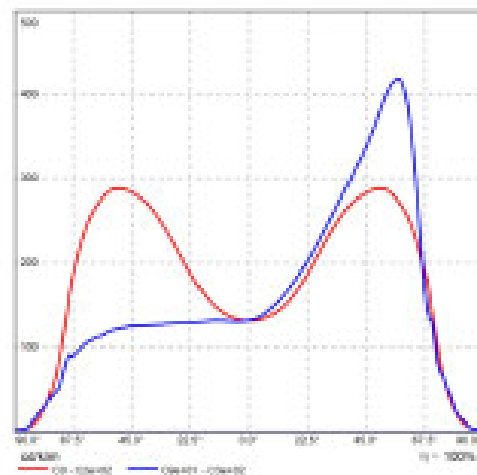
SALVI BASIC S 185 22K F4M2 VDR SC 40W



P	40.0 W
Φ _{interna}	4795 lm
Φ _{externa}	4795 lm
η	100.00 %
Rendimiento lumínico	119.9 lm/W
CCT	2200 K
CRI	70
Categoría según CIE	100
Código CIE Flux	30 71 97 100 100



CDL polar



CDL lineal

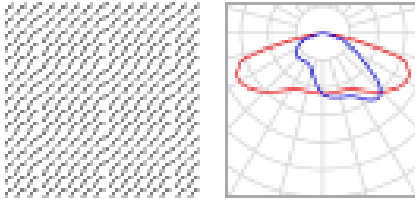
Terreno 1

Plano de situación de luminarias



Terreno 1

Plano de situación de luminarias



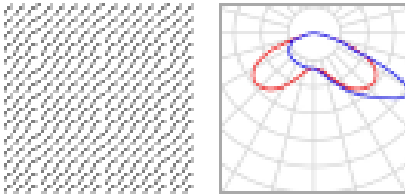
Fabricante	SALVI	P	40.0 W
Nombre del artículo	BASIC S 185 22K F2M2 VDR SC 40W	Fluxo	4795 lm
Lámpara	1x 8 L5		

Luminarias individuales

X	Y	Altura de montaje	Rotación de	MF	Luminaria
213.375 m	119.066 m	5.150 m	0.0° / 0.0° / -67.0°	0.85	1
205.822 m	138.858 m	5.150 m	0.0° / 0.0° / -70.0°	0.85	2

Terreno 1

Plano de situación de luminarias



Fabricante	SALVI	P	40.0 W
Nombre del artículo	BASIC S 185 22K F4M2 VDR SC 40W	Fluxumera	4795 lm
Lámpara	1x 8 L5		

9 x SALVI BASIC S 185 22K F4M2 VDR SC 40W

Tipo	Disposición en línea
1era Luminaria (X/Y/Z)	52.628 m / 54.406 m / 5.150 m
Dirección X	9 UnL, Centro - centro, Distancias desiguales
Organización	A1

X	Y	Altura de montaje	Rotación de	MF	Luminaria
52.628 m	54.406 m	5.150 m	0.0° / 0.0° / 18.6°	0.85	3
71.587 m	60.774 m	5.150 m	0.0° / 0.0° / 18.6°	0.85	4
90.546 m	67.142 m	5.150 m	0.0° / 0.0° / 18.6°	0.85	5
110.181 m	73.735 m	5.150 m	0.0° / 0.0° / 18.6°	0.85	6
129.526 m	80.276 m	5.150 m	0.0° / 0.0° / 18.6°	0.85	7
148.453 m	86.780 m	5.150 m	0.0° / 0.0° / 18.6°	0.85	8
167.684 m	93.051 m	5.150 m	0.0° / 0.0° / 15.3°	0.85	9
187.909 m	99.845 m	5.150 m	0.0° / 0.0° / 18.6°	0.85	10
207.455 m	107.385 m	5.150 m	0.0° / 0.0° / 15.6°	0.85	11



28274 - ACM_John Lennon_Figuera_V2



Terreno 1

Plano de situación de luminarias

20276 - ACM John Lennon, Figueras_V2

Terreno 1

Lista de luminarias

Φ_{total} 52745 lm	P_{total} 440.0 W	Rendimiento lumínico 119.9 lm/W
----------------------------	------------------------	------------------------------------

UnL	Fabricante	Nº de artículo	Nombre del artículo	P	Φ	Rendimiento lumínico
2	SALVI		BASIC S 185 22K F2M2 VDR SC 40W	40.0 W	4795 lm	119.9 lm/W
9	SALVI		BASIC S 185 22K F4M2 VDR SC 40W	40.0 W	4795 lm	119.9 lm/W

30274 - ACM_John Lennon_Figueras_V2

Terreno 1
Objetos de cálculo



Terreno 1

Objetos de cálculo

Superficie de cálculo

Propiedades	E	E _{min}	E _{max}	g _r	g _p	Índice
01 - Àmbit sortida escola Iluminància perpendicular Altura: 0.000 m	19.3 lx	8.03 lx	34.5 lx	0.42	0.23	51
03 - Passeig John Lennon Iluminància perpendicular Altura: 0.000 m	14.8 lx	5.98 lx	26.2 lx	0.40	0.23	52
02 - Camer baixada a escola Iluminància perpendicular Altura: 0.000 m	17.1 lx	8.03 lx	35.3 lx	0.47	0.23	53

Perfil de uso: Configuración DIALux predeterminada, Estándar (Área de tránsito al aire libre)

20274 - ACM_John Lennon_Figuera_V2

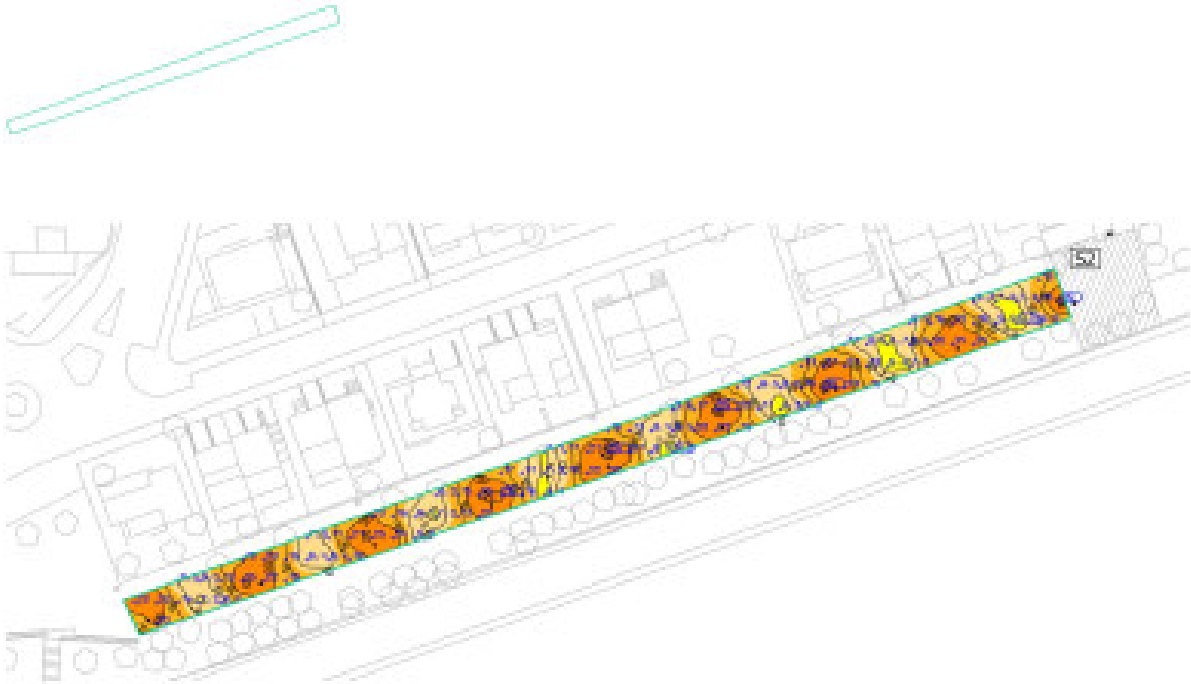
Terreno 1
01 - Àmbit sortida escola



Propiedades	E	E _{min}	E _{max}	g _r	g _a	Índice
01 - Àmbit sortida escola Iluminància perpendicular Altura: 0.000 m	19.3 lx	8.08 lx	34.5 lx	0.42	0.23	S1

Perfil de uso: Configuración DIALux predeterminada, Estándar (área de tránsito al aire libre)

Terreno 1
03 - Passeig John Lennon



Propiedades	E	E _{min}	E _{max}	g _h	g _v	Índice
03 - Passeig John Lennon Iluminancia perpendicular Altura: 0.000 m	14.8 lx	5.98 lx	26.2 lx	0.40	0.23	52

Perfil de uso: Configuración DALIus predeterminada, Estándar (Área de tránsito al aire libre)

Terreno 1
02 - Carrer baixada a escola



Propiedades	E	E _{min}	E _{max}	g _r	g _z	Índice
02 - Carrer baixada a escola Iluminancia perpendicular Altura: 0.000 m	17.1 lx	8.08 lx	35.3 lx	0.47	0.23	53

Perfil de uso: Configuración DIALux predeterminada, Estándar (línea de tránsito al sim libre)



ANNEX 2 – CÀLCULS ELÈCTRICS

CÀLCUL DE LÍNIES ELÈCTRIQUES

Projecte: **Projecte executiu de l'ampliació de la instal·lació d'enllumenat públic exterior del passeig John Lennon de Figueres**

Tensió: 400 V
 Factor de potència: 1,00
 Factor multiplicador de la potència del tipus de làmpada: 1,8
 Tipus de conductor: Coure K= 56

Condicions generals de curtcircuit:
 Coeficient de tensió: 0,8
 Coeficient de resistivitat: 1,5

LGA - QC

Tram	Longitud [m]	Secció [mm ²]	Potència parcial [W]	Potència total [W]	Intensitat [A]	Caiguda de tensió parcial [V]	Caiguda de tensió total [V]	Intensitat Ipcc [kA]	Intensitat IpccF [A]	Temps tmcicc [s]
CGP-QM	2	16	0	10.392	15	0,06	0,06	9,56	4818,24	0,23

Caiguda tensió final: 0,06 V **0,01%** Intensitat permanent de c. c. final: 4818,24 > 10 In (C)

RESUM TAULA DE POTÈNCIES

Potència nominal enllumenat nou (ampliació)	490 W
Potència nominal enllumenat existent	4.258 W
Potència nominal enllumenat baixa	-750 W
% Equips auxiliars	80 %
Potència total instal·lada enllumenat	8.546 W

Potència total instal·lada	8.546 W
Potència contractada	10.392 W
Potència màxima admissible	10.392 W

IGA:

LÍNIA 3:

Tram	Longitud [m]	Secció [mm ²]	Potència parcial [W]	Potència total [W]	Intensitat [A]	Caiguda de tensió parcial [V]	Caiguda de tensió total [V]	Intensitat Ipcc [kA]	Intensitat IpccF [A]	Temps tmcicc [s]
QM-3.1	21	6	5	490	1,27	0,14	0,14	2,14	1033,50	0,69
3.1-3.2	13	6	5	485	1,26	0,08	0,22	1,41	690,36	1,54
3.2-3.3	14	6	40	480	1,25	0,09	0,31	1,04	508,30	2,85
3.3-3.4	22	6	40	160	0,42	0,05	0,36	0,73	359,29	5,70
3.4-3.5	22	6	40	120	0,31	0,04	0,39	0,56	277,81	9,54
3.5-3.6	22	6	40	80	0,21	0,02	0,42	0,46	226,45	14,36
3.6-3.7	22	6	40	40	0,10	0,01	0,43	0,39	191,11	20,16

Caiguda tensió final: 0,43 V **0,11%** Intensitat permanent de c. c. final: 191,11 > 10 In (C)

3.3-3.8	22	6	40	280	0,73	0,08	0,08	0,73	359,29	5,70
3.8-3.9	22	6	40	240	0,62	0,07	0,15	0,56	277,81	9,54
3.9-3.10	22	6	40	200	0,52	0,06	0,21	0,46	226,45	14,36
3.10-3.11	22	6	40	160	0,42	0,05	0,26	0,39	191,11	20,16
3.11-3.12	10	6	40	80	0,21	0,01	0,27	0,36	178,46	23,12
3.12-3.13	17	6	40	40	0,10	0,01	0,28	0,32	160,39	28,62

Caiguda tensió final: 0,28 V **0,07%** Intensitat permanent de c. c. final: 160,39 > 10 In (C)

3.11-3.14	7	6	40	40	0,10	0,00	0,00	0,37	182,07	22,21
-----------	---	---	----	----	------	------	------	------	--------	-------

Caiguda tensió final: 0,00 V **0,00%** Intensitat permanent de c. c. final: 182,07 > 10 In (C)

ESTUDI DE GESTIÓ DE RESIDUS DE CONSTRUCCIÓ I ENDERROC

Segons RD 105/2008 i Decret 89/2010 i
la Guia per a la redacció de l'Estudi de Gestió de Residus de construcció i enderroc

Tipus d'obra: **Ampliació de l'enllumenat públic del passeig John Lennon.**
Situació: **Pg. John Lennon - 17600 Figueres**
Promotor: **Ajuntament de Figueres**
Enginyer/a Tècnic/a Industrial: **Àngel Martínez Expósito**
Data: **Setembre de 2021**

APARTATS DE L'ESTUDI DE GESTIÓ DE RESIDUS A L'OBRA

- 1. MESURES DE MINIMITZACIÓ I PREVENCIÓ DE RESIDUS**
- 2. ESTIMACIÓ DE LA GENERACIÓ DE RESIDUS EN TONES,M3 I PER FASES D'OBRA**
 - 2.1- ESTIMACIÓ RESIDUS OBRA NOVA**
 - 2.2- ESTIMACIÓ RESIDUS ENDERROC VIALS**
 - 2.3- ESTIMACIÓ RESIDUS EXCAVACIÓ**
- 3. OPERACIONS DE GESTIÓ DE RESIDUS**
 - 3.1 GESTIÓ DE RESIDUS DINTRE DE L'OBRA**
 - 3.2. GESTIÓ DE RESIDUS FORA DE L'OBRA**
- 4. PLEC DE PRESCRIPCIONS TÈCNIQUES**
- 5. DOCUMENTACIÓ GRÀFICA DE LES INSTAL·LACIONS PER A LA GESTIÓ DELS RESIDUS**
- 6. PRESSUPOST**

Nota:

L'estimació dels residus s'ha fet segons la Guia editada per la Generalitat per a la redacció de l'Estudi de Gestió de Residus de construcció i enderroc i s'han classificat segons el Catàleg Europeu de Residus (codis CER)

1.- ACCIONS DE MINIMITZACIÓ I PREVENCIÓ DES DE LA FASE DE PROJECTE

	Si	No
1 S'ha programat el volum de terres excavades per minimitzar els sobrants de terra i per utilitzarlos al mateix emplaçament?	X	
2 Els sistemes constructius són sistemes industrialitzats i prefabricats que es munten a obra sense gairebé generar residus?	X	
3 S'ha optimitzat les seccions resistents, per tendir a reduir el pes de la construcció i, per tant, la quantitat de material a emprar?	X	
4 S'emoren sistemes d'encofrat reutilitzables?	X	
5 S'ha detectat aquelles parts que poden admetre materials reutilitzats de la pròpia obra. La reutilització dels materials en la pròpia obra, fa que perdin la consideració de residus, cal reutilitzar aquells materials que continguin unes característiques físiques/químiques adequades i regulades en el Rec de Prescripcions Tècniques.	X	
6 S'ha previst el pas d'instal·lacions per cel rasos registrables i envans de contròl guix per evitar la realització de repales durant la fase d'instal·lacions?		X
7 S'ha modulat el projecte (paviments, acabats de façana, obertures, divisòries, etc.) per minimitzar els reballs?	X	
8 S'ha dissenyat l'edifici tenint en compte criteris de desconstrucció o desmuntabilitat? (Considerar en el procés de disseny unir de manera irreversible només aquells materials que tenen el mateix potencial de reciclabilitat, o bé preveure fixacions fàcilment desmuntables, de manera que sigui viable la seva separació una vegada finalitzada la seva vida útil). Per exemple, el formigó té un gran potencial de reciclabilitat i existeixen plantes recicladores d'aquest material. Però en el cas que es trobi unit a un material plàstic, la seva reciclabilitat es veurà dificultada si no s'ha previst que aquests materials es puguin separar amb facilitat. - solucions d'impermeabilització o d'aïllament tèrmic no adherit - solucions de parquet flotant front l'encolat - solucions de façanes industrialitzades - solucions d'estructures industrialitzades - solucions de caixes de cablejat		X
9 Des d'un punt de vista de la disminució de la producció dels residus d'una forma global, s'han utilitzat materials que incorporin material reciclat (residus) en la seva producció?		X
10 ... (Altres bones pràctiques)		X

2.1- ESTIMACIÓ RESIDUS OBRA NOVA

m2 construïts: **79,6**

Codi CER	Tipologia ²	Volum aparent		Pes	
		coeficient m3 residu/ m2 construït	m3 residu	coeficient T residu/ m2 construït	T residu
Fase de fonamentació i estructures					
170101 (formigó)	Inert	0,003810	0,303	0,005333	0,426
170103 (material ceràmic)	Inert	0,000423	0,034	0,000381	0,030
170407 (metalls barrejats)	No Especial	0,001264	0,101	0,000455	0,038
170201 (fusta)	No Especial	0,009480	0,766	0,002370	0,189
170203 (plàstic)	No Especial	0,001896	0,161	0,000290	0,023
150101 (envasos de paper i cartró)	No Especial	0,000793	0,068	0,000056	0,004
150110* (envasos que contenen restes de substàncies perilloses o estan contaminats per elles)	Especial	0,000437	0,036	0,000022	0,002
Fase de tancaments					
170107 (formigó)	Inert	0,010910	0,888	0,015274	1,218
170103 (material ceràmic)	Inert	0,032730	2,606	0,029457	2,346
170407 (metalls barrejats)	No Especial	0,000535	0,443	0,000193	0,016
170201 (fusta)	No Especial	0,001605	0,128	0,000401	0,032
170203 (plàstic)	No Especial	0,002140	0,170	0,000327	0,026
170904 (residus barrejats de la construcció i de l'enderroc diferents dels especificats en el codi 170901, 170902 i 170903)	No Especial	0,000413	0,033	0,000167	0,013
150101 (envasos de paper i cartró)	No Especial	0,003761	0,298	0,000263	0,021
150110* (envasos que contenen substàncies perilloses o estan contaminats per elles)	Especial	0,000437	0,036	0,000022	0,002
Fase d'acabats					
170101 (formigó)	Inert	0,011327	0,902	0,015857	1,262
170103 (material ceràmic)	Inert	0,007551	0,601	0,006796	0,541
170802 (materials de construcció realitzats amb guix diferents dels especificats en el codi 170801*)	No Especial	0,009720	0,774	0,003927	0,313
170201 (fusta)	No Especial	0,003402	0,271	0,000851	0,068
170203 (plàstic)	No Especial	0,006318	0,503	0,000966	0,077
170904 (residus barrejats de construcció i d'enderroc diferents dels especificats en els codis 170901, 170902 i 170903*)	No Especial	0,000365	0,029	0,000147	0,012
150101 (envasos de paper i cartró)	No Especial	0,007321	0,583	0,000512	0,041
150110* (envasos que contenen substàncies perilloses o estan contaminats per elles)	Especial	0,001312	0,104	0,000066	0,006

² Tipologia de residus, d'acord amb la tipologia d'abocador
 * Els quals contenen substàncies perilloses

TOTAL PER TIPOLOGIES

	m3 residu	T residu
Inert-formigó (170101)	2,073	2,903
Inert-ceràmica (170103)	3,240	2,916
NE-barreja (170804)	0,062	0,025
NE-guix (170802)	0,774	0,313
NE-metall (170407)	0,143	0,062
NE-fusta (170201)	1,153	0,288
NE-plàstic (170203)	0,824	0,126
NE-cartró (150101)	0,345	0,066
Especial (150110)	0,174	0,009
TOTAL	8,888	6,888

ESTIMACIÓ RESIDUS ESPECIALS OBRA NOVA

	codi CER	S'utilitzen?	
		SI	No
RESIDUS D'ENVASOS, ABSORBENTS, DRAPS DE NETEJA, MATERIALS DE FILTRACIÓ I ROBA DE PROTECCIÓ			
- Envasos que contenen substàncies perilloses o estan contaminades per elles	150101*		X
- Envasos que contenen substàncies perilloses o estan contaminades per elles (pintures, vernissos, dissolvents, adhesius, silicones, aerosols, etc.)	150101*		X
RESIDUS DE LA FFDU I DEL DECAPATGE O L'ELIMINACIÓ DE PINTURA I VERNIS			
- Residus de decapat o eliminació de pintura i vernis que contenen dissolvents orgànics o altres substàncies perilloses	080117*		X
- Residus de decapants o desvernissants	080121*		X
- Residus de pintura i vernis que contenen dissolvents orgànics o altres substàncies perilloses	080111*		X
RESIDUS DE LA FABRICACIÓ, FORMULACIÓ, DISTRIBUCIÓ I UTILITZACIÓ (FFDU) DE PRODUCTES QUÍMICS ORGÀNICS DE BASE			
- Dissolvents	070103* / 070403* / 070404*		X
RESIDUS DE LA FFDU D'ADHESIUS I SEGELLANTS (INCLOENT ELS PRODUCTES DIMERMFABRITZACIÓ)			
- Residus d'adhesius i segellants que contenen dissolvents orgànics o altres substàncies perilloses	080409*		X
RESIDUS DE LA FFDU DE PLÀSTICS, CAUTXU SINTÈTIC I FIBRES ARTIFICIALS			
- Residus que contenen silicones perilloses	070216*		X
ALTRES RESIDUS DE CONSTRUCCIÓ I DEMOLICIÓ			
- Restes de desencofrants	170903*		X
- Altres residus de construcció i demolició (inclosos els residus mesclats) que contenen substàncies perilloses (especificar):	170903*		X
- Altres residus de construcció i demolició (inclosos els residus mesclats) que contenen substàncies perilloses (especificar):	170903*		X
- Altres residus de construcció i demolició (inclosos els residus mesclats) que contenen substàncies perilloses (especificar):	170903*		X
RESIDUS RECOLLITS DE MANERA SELECTIVA			
- Tubs fluorescents i làmpades de vapor de mercuri defectuoses	200121*		X

2.2- ESTIMACIÓ RESIDUS ENDERROC VIALS

m2 construïts: **44,71**

Materials	Tipologia	Volum real		Volum aparent		Pes	
		coeficient m3 residu/ m2 construït	m3 residu	coeficient m3 residu/ m2 construït	m3 residu	coeficient T residu/ m2 construït	T residu
170604 (terres i pedres diferents dels especificats en el codi 170603*)	Inert	0,2500	11,178	0,3000	13,413	0,4200	18,778
170302 (barreges bituminoses diferents de les barreges especificades en el codi 170301*)	No Especial	0,1500	6,707	0,2500	11,178	0,1950	8,718
170406 (ferro i acer)	No Especial	0,0001	0,004	0,0002	0,009	0,0005	0,022
170203 (plàstic)	No Especial	0,0001	0,004	0,0002	0,009	0,0005	0,022
170904 (residus barrejats de construcció i d'enderroc diferents dels especificats en els codis 1709001, 170902 i 170903*)	No Especial (*)	0,0008	0,038	0,0015	0,072	0,0040	0,178

* Tipologia de residus, d'acord amb la tipologia d'abocador

* Excepte quan es tracti d'un residu admès en dipòsits de terres i runes

* Els quals contenen substàncies perilloses

TOTAL PER TIPOLOGIES

	m3 residu	T residu
Inert-terres (170604)	13,413	18,778
NE-barreja (170904)	11,249	8,897
NE-metal·l (170407)	0,009	0,022
NE-Plàstic (170203)	0,009	0,022
Especial (160110)	0,000	0,000
TOTAL	24,680	27,718

ESTIMACIÓ RESIDUS ESPECIALS ENDERROC VIALS

	codi CER	S'ha detectat?		Quantitat	
		SI	No	m3	T
TERRES CONTAMINADES					
- Terra i pedres que contenen substàncies perilloses (terres contaminades)	170503*		X		
AMIANT⁽⁵⁾					
- Flocatge amb amiant d'estructures metàl·liques	170605*		X		
- Proteccions individuals en l'eliminació d'amiant (filtres, granotes, caretes, etc.)	170605*		X		
- Calorífugat de canonades amb amiant	170605*		X		
- Plaques de fibrociment amb amiant	170605*		X		
- Canonades i baixants de fibrociment amb amiant	170605*		X		
- Dipòsits de fibrociment amb amiant	170605*		X		
- Envans pluvials de plaques de fibrociment amb amiant	170605*		X		
- Plaques de cel ras que contenen amiant	170605*		X		
- Paviments vitífics que contenen amiant	170605*		X		
TOTAL AMIANT				0,000	0,000
RESIDUS D'EQUIPS ELÈCTRICS I ELECTRÒNICS					
- Equips d'aire condicionat o refrigeració amb CFCs o HCFCs	160211*		X		
RESIDUS RECOLLITS DE MANERA SELECTIVA					
- Tubs fluorescents i làmpades de vapor de mercuri defectuoses	200121*		X		
ALTRES RESIDUS DE CONSTRUCCIÓ I DEMOLICIÓ					
- Fusta tractada amb substàncies perilloses	170204*		X		
- Qualsevol element, material o envàs que pugui contenir substàncies perilloses (detergents, combustibles, pintures, vernissos, dissolvents, adhesius, aerosols, etc.).	(el codi CER dependrà del tipus de residu)		X		
- Residus de construcció i demolició que contenen PCB (per exemple, segellants que contenen PCB, revestiments de sols a partir de resines que contenen PCB, enviaments dobles que contenen PCB, condensadors que contenen PCB)	170902*		X		
- Altres residus de construcció i demolició (inclosos els residus mesclats) que contenen substàncies perilloses	170903*		X		
TOTAL RESIDUS ESPECIALS	160110*		X	0,000	0,000

(5) Els productes de l'amiant es classifiquen en dos grans grups, amiant no-friable, on les fibres es troben barrejades amb altres materials, habitualment ciment o coia (el principal producte és el fibrociment: plaques ondulades, panells, dipòsits, xemeneies, conductes d'aire, etc.) i amiant friable (amiant projectat, etc.). Les fibres d'amiant s'introdueixen en l'organisme per les vies respiratòries, per tant, el risc d'amiant es en funció de la quantitat de fibres que es troben en suspensió a l'aire.

En cas de detectar elements susceptibles de contenir amiant caldrà demanar, amb suficient antelació els permisos pertinents a l'autoritat laboral competent i complir amb els requisits ambientals i de seguretat i salut exigits per la legislació vigent.

2.3- ESTIMACIÓ RESIDUS EXCAVACIÓ

Materials	Tipologia ²	Volum real		Volum Aparent		Pec T
		m ³	coeficient T residu/ m ³ real	m ³	coeficient T residu/ m ³ aparent	
Terenys naturals						
170504 Grava i sorra compacta (terres i pedres diferents de les especificades en el codi 170503*)	Inert	47,760	2,00	57,198	1,67	95,521
170504 Grava i sorra solta (terres i pedres diferents de les especificades en el codi 170503*)	Inert	0,000	1,70	0,000	1,41	0,000
010409 Argiles (residus de sorra i argiles)	Inert	0,000	2,10	0,000	1,75	0,000
Rebliments						
200202 Terra vegetal (terra i pedres)	Inert	0,000	1,70	0,000	1,41	0,000
170504 Terraplè (terres i pedres diferents de les especificades en el codi 170503*)	Inert	0,000	1,70	0,000	1,41	0,000
170504 Pedraplè (terres i pedres diferents de les especificades en el codi 170503*)	Inert	0,000	1,80	0,000	1,50	0,000

² Tipologia de residus, d'acord amb la tipologia d'abocador
 * Els quals contenen substancies perilloses

TOTAL PER TIPOLOGIES

	m ³ residu	T residu
Inert-Terres (170604)	57,198	95,521
Especial (160110)	0,000	0,000
TOTAL	57,198	95,521

ESTIMACIÓ RESIDUS ESPECIALS EXCAVACIÓ

	codi CER	S'ha detectat?		Quantitat	
		SI	No	m ³	T
TERRES CONTAMINADES					
- Terra i pedres que contenen substàncies perilloses (terres contaminades)	170503*		X		
AMIANT⁵					
- Flocatge amb amiant d'estructures metàl·liques	170605*		X		
- Proteccions individuals en l'eliminació d'amiant (filtres, granotes, caretes, etc.)	170605*		X		
- Calorífugat de canonades amb amiant	170605*		X		
- Plaques de fibrociment amb amiant	170605*		X		
- Canonades i baixants de fibrociment amb amiant	170605*		X		
- Dipòsits de fibrociment amb amiant	170605*		X		
- Envans pluvials de plaques de fibrociment amb amiant	170605*		X		
- Plaques de cel ras que contenen amiant	170605*		X		
- Paviments vinílics que contenen amiant	170605*		X		
TOTAL AMIANT				0,000	0,000
RESIDUS D'EQUIPS ELÈCTRICS / ELECTRÒNICS					
- Equips d'aire condicionat o refrigeració amb CFCs o HCFCs	160211*		X		
RESIDUS RECOLLITS DE MANERA SELECTIVA					
- Tubs fluorescents i làmpades de vapor de mercuri defectuoses	200121*		X		
ALTRES RESIDUS DE CONSTRUCCIÓ I DEMOLICIÓ					
- Fusta tractada amb substàncies perilloses	170204*		X		
- Qualsevol element, material o envàs que pugui contenir substàncies perilloses (detergents, combustibles, pintures, vernissos, dissolvents, adhesius, aerosols, etc.).	(el codi CER dependrà del tipus de residu)		X		
- Residus de construcció i demolició que contenen PCB (per exemple, segellants que contenen PCB, revestiments de sols a partir de resines que contenen PCB, envoltaments dobles que contenen PCB, condensadors que contenen PCB).	170902*		X		
- Altres residus de construcció i demolició (inclosos els residus mesclats) que contenen substàncies perilloses	170903*		X		
TOTAL RESIDUS ESPECIALS	160110*		X	0,000	0,000

(5) Els productes de l'amiant es classifiquen en dos grans grups, amiant no-friable, on les fibres es troben barrejades amb altres materials, habitualment ciment o cola (el principal producte és el fibrociment: plaques ondulades, panells, dipòsits, xemeneies, conductes d'aire, etc.) i amiant friable (amiant projectat, etc.). Les fibres d'amiant s'introdueixen en l'organisme per les vies respiratòries, per tant, el risc d'amiant es en funció de la quantitat de fibres que es troben en suspensió a l'aire. En cas de detectar elements susceptibles de contenir amiant caldrà demanar, amb suficient antelació els permisos pertinents a l'autoritat laboral competent i complir amb els requisits ambientals i de seguretat i salut exigits per la legislació vigent.

RESUM TOTAL DE RESIDUS PER TIPOLOGIES

Material	Codl CER	Obra Nova		Enderroc		Excavació	
		Volum (m3)	Pes (T)	Volum (m3)	Pes (T)	Volum (m3)	Pes (T)
Inert-formigó	170101	2,073	2,903	0,000	0,000		
Inert-ceràmica	170103	3,240	2,916	0,000	0,000		
Inert-vidre	170202			0,000	0,000		
Inert-terrac	170604			13,413	18,778	57,198	95,521
TOTAL Inerts		5,313	5,819	13,413	18,778	57,198	95,521

NE-barreja	170904	0,062	0,025	11,249	8,897		
NE-guix	170802	0,774	0,313	0,000	0,000		
NE-metalls barrejats	170407	0,143	0,052	0,009	0,022		
NE-fusta	170201	1,153	0,288	0,000	0,000		
NE-plàstic	170203	0,824	0,126	0,009	0,022		
NE-cartró	160101	0,945	0,066				
TOTAL No Especials		3,901	0,870	11,267	8,941	0,000	0,000

TOTAL Inerts + No Especials		9,214	6,689	24,680	27,719	57,198	95,521
------------------------------------	--	--------------	--------------	---------------	---------------	---------------	---------------

Especial	160110	0,174	0,009	0,000	0,000	0,000	0,000
TOTAL Especials		0,174	0,009	0,000	0,000	0,000	0,000

TOTAL Inerts + No Especials + Especials		9,388	6,698	24,680	27,719	57,198	95,521
--	--	--------------	--------------	---------------	---------------	---------------	---------------

Material	Codl CER	Totals	
		Volum (m3)	Pes (T)
Inert-formigó	170101	2,073	2,903
Inert-ceràmica	170103	3,240	2,916
Inert-vidre	170202	0,000	0,000
Inert-terrac	170604	70,611	114,299
TOTAL Inerts		75,924	120,118



















NE-barreja	170904	11,311	8,922
NE-guix	170802	0,774	0,313
NE-metalls barrejats	170407	0,152	0,074
NE-fusta	170201	1,153	0,288
NE-plàstic	170203	0,833	0,148
NE-cartró	160101	0,945	0,066
TOTAL No Especials		15,168	9,811

TOTAL Inerts + No Especials		91,092	129,929
------------------------------------	--	---------------	----------------

Especials	160110	0,174	0,009
TOTAL Especials		0,174	0,009

Total Inerts + No Especials + Especials		91,266	129,938
--	--	---------------	----------------

3.1.- RESUM DE LA GESTIÓ DELS RESIDUS DINTRE DE L'OBRA

<p>1 Separació segons tipologia de residu</p>	<p>Especificar el tipus de separació selectiva prevista per tal de preveure un espai a l'obra. Cal recordar que, segons el RD 105/2008, d'1 de febrer, s'ha de preveure una separació en obra de les següents fraccions, quan de forma individualitzada per cadascuna d'elles, la quantitat prevista de generació per al total de l'obra superi les següents quantitats indicades a continuació.</p> <table border="1" data-bbox="491 555 1088 689"> <thead> <tr> <th></th> <th>Quantitat límit (T)</th> <th>Residu totals (T)</th> <th>Cal separar</th> </tr> </thead> <tbody> <tr> <td>Formigó</td> <td>80,0</td> <td>2,903</td> <td>No</td> </tr> <tr> <td>Maons, teules, ceràmica</td> <td>40,0</td> <td>2,916</td> <td>No</td> </tr> <tr> <td>Metall</td> <td>2,0</td> <td>0,074</td> <td>No</td> </tr> <tr> <td>Fusta</td> <td>1,0</td> <td>0,288</td> <td>No</td> </tr> <tr> <td>Vidre</td> <td>1,0</td> <td>0,000</td> <td>No</td> </tr> <tr> <td>Plàstic</td> <td>0,5</td> <td>0,148</td> <td>No</td> </tr> <tr> <td>Paper i cartró</td> <td>0,5</td> <td>0,066</td> <td>No</td> </tr> </tbody> </table>		Quantitat límit (T)	Residu totals (T)	Cal separar	Formigó	80,0	2,903	No	Maons, teules, ceràmica	40,0	2,916	No	Metall	2,0	0,074	No	Fusta	1,0	0,288	No	Vidre	1,0	0,000	No	Plàstic	0,5	0,148	No	Paper i cartró	0,5	0,066	No				
	Quantitat límit (T)	Residu totals (T)	Cal separar																																		
Formigó	80,0	2,903	No																																		
Maons, teules, ceràmica	40,0	2,916	No																																		
Metall	2,0	0,074	No																																		
Fusta	1,0	0,288	No																																		
Vidre	1,0	0,000	No																																		
Plàstic	0,5	0,148	No																																		
Paper i cartró	0,5	0,066	No																																		
<p>Especials</p>	<p><input type="checkbox"/> zona habilitada pels Residus Especials (amb tant bidons com calguí)</p> <p>La legislació de Residus Especials obliga a tenir una zona adequada per a l'emmagatzematge d'aquest tipus de residu. Entre d'altres recomanacions, es destaquen les següents:</p> <ul style="list-style-type: none"> - No tenir-los emmagatzemats a l'obra més de 6 mesos. - El contenidor de residus especials haurà de situar-se en un lloc pla i fora del trànsit habitual de la maquinària d'obra, per tal d'evitar vessaments accidentals - No tenir-los emmagatzemats a l'obra més de 6 mesos. - Senyalitzar correctament els diferents contenidors on s'hagin de situar els envasos dels productes Especials, tenint en compte les incompatibilitats segons els símbols de perillositat representats en les etiquetes. - Tapar els contenidors i protegir-los de la pluja, la radiació, etc. - Emmagatzemar els bidons que contenen líquids perillosos (olis, desencofrants, etc.) en posició vertical i sobre cubetes de retenció de líquids per tal d'evitar fuites - Impermeabilitzar el terra on se situin els contenidors de residus especials 																																				
<p>Inerts</p>	<p><input type="checkbox"/> contenidor per inerts barrejats <input type="checkbox"/> contenidor per inerts Formigó</p> <p><input type="checkbox"/> contenidor per inerts Ceràmica <input type="checkbox"/> contenidor per altres inerts</p> <p><input type="checkbox"/> contenidor o zona d'aplec per terres que van a abocador</p>																																				
<p>No Especials</p>	<p><input type="checkbox"/> contenidor per metall <input type="checkbox"/> contenidor per fusta</p> <p><input type="checkbox"/> contenidor per plàstic <input type="checkbox"/> contenidor per paper i cartró</p> <p><input type="checkbox"/> contenidor per [redacted] <input type="checkbox"/> contenidor per [redacted]</p> <p><input type="checkbox"/> contenidor per la resta de residus No Especials barrejats</p> <p><input type="checkbox"/> contenidor per TOTS els residus No Especials barrejats</p>																																				
<p>Inerts+No Especials</p>	<p><input type="checkbox"/> contenidor amb inerts i No Especials barrejats (**)</p> <p>(**) Només quan sigui tècnicament inviable. En aquest cas, derivar-ho cap a un gestor que li faci un tractament previ.</p>																																				
<p>2 Reciclatge de residus petits inerts a la pròpia obra o a una altra d'autoritzada procedents d'obra nova i/o enderroc</p>	<p>Indicar, si s'escau, la quantitat de residus petits que es preveu matucar a l'obra per reutilitzar, posteriorment, en el mateix emplaçament.</p> <p>Quantitat de residus que es preveu reciclar i que s'evita portar a abocador:</p> <table border="1" data-bbox="491 1187 1088 1254"> <thead> <tr> <th></th> <th>residus totals</th> <th>residus reciclats</th> <th>T</th> </tr> </thead> <tbody> <tr> <td>Inert-formigó</td> <td>m3</td> <td>m3</td> <td></td> </tr> <tr> <td>Inert-ceràmica</td> <td>2,073</td> <td></td> <td></td> </tr> <tr> <td></td> <td>3,240</td> <td></td> <td></td> </tr> </tbody> </table> <p>Quantitat d'àrid matucat resultant: (cal tenir en compte que l'àrid resultant, una vegada matucat serà, aproximadament, un 50% menor al volum inicial de residus petits)</p> <table border="1" data-bbox="555 1288 957 1332"> <thead> <tr> <th></th> <th>m3</th> <th>T</th> </tr> </thead> <tbody> <tr> <td>Arid matucat</td> <td></td> <td></td> </tr> </tbody> </table>		residus totals	residus reciclats	T	Inert-formigó	m3	m3		Inert-ceràmica	2,073				3,240				m3	T	Arid matucat																
	residus totals	residus reciclats	T																																		
Inert-formigó	m3	m3																																			
Inert-ceràmica	2,073																																				
	3,240																																				
	m3	T																																			
Arid matucat																																					
<p>Reciclatge de terres i gravetes a la pròpia obra o a una altra d'autoritzada procedents d'excavació i/o enderroc de vials</p>	<table border="1" data-bbox="491 1332 1088 1478"> <thead> <tr> <th></th> <th>residus totals</th> <th>residus reciclats</th> <th>T</th> </tr> </thead> <tbody> <tr> <td></td> <td>m3</td> <td>m3</td> <td></td> </tr> <tr> <td>Grava i sorra compacta</td> <td>57,198</td> <td></td> <td></td> </tr> <tr> <td>Grava i sorra solta</td> <td>13,413</td> <td></td> <td></td> </tr> <tr> <td>Argiles</td> <td>0,000</td> <td></td> <td></td> </tr> <tr> <td>Terra vegetal</td> <td>0,000</td> <td></td> <td></td> </tr> <tr> <td>Terra pla</td> <td>0,000</td> <td></td> <td></td> </tr> <tr> <td>Pedregats</td> <td>0,000</td> <td></td> <td></td> </tr> <tr> <td>TOTAL TERRES</td> <td>70,611</td> <td>0,000</td> <td>0,000</td> </tr> </tbody> </table>		residus totals	residus reciclats	T		m3	m3		Grava i sorra compacta	57,198			Grava i sorra solta	13,413			Argiles	0,000			Terra vegetal	0,000			Terra pla	0,000			Pedregats	0,000			TOTAL TERRES	70,611	0,000	0,000
	residus totals	residus reciclats	T																																		
	m3	m3																																			
Grava i sorra compacta	57,198																																				
Grava i sorra solta	13,413																																				
Argiles	0,000																																				
Terra vegetal	0,000																																				
Terra pla	0,000																																				
Pedregats	0,000																																				
TOTAL TERRES	70,611	0,000	0,000																																		
<p>3 Senyalització dels contenidors</p>	<p>Els contenidors s'hauran de senyalitzar en funció del tipus de residu que continguin, d'acord amb la separació selectiva prevista.</p>																																				
<p>Inerts</p> 	<p>Residus admesos: ceràmica, formigó, pedres, etc. CODIS CER: 170107, 170504, ... (codis admesos en els dipòsits de terres i runes)</p>																																				
<p>No Especials barrejats</p> 	<p>Residus admesos: fusta, metall, plàstic, paper i cartró, cartró-guix, etc. CODIS CER: 170201, 170407, 150101, 170203, 170401, ... (codis admesos en dipòsits de residus No Especials). Aquest símbol identifica als residus No Especials barrejats, no obstant, en cas d'optar per una separació selectiva més exigent, caldrà un cartell específic per a cada tipus de residu:</p> <table border="1" data-bbox="430 1657 1101 1758"> <thead> <tr> <th>Fusta</th> <th>Ferralla</th> <th>Paper i cartró</th> <th>Plàstic</th> <th>Cartes electres</th> </tr> </thead> <tbody> <tr> <td></td> <td></td> <td></td> <td></td> <td></td> </tr> </tbody> </table>	Fusta	Ferralla	Paper i cartró	Plàstic	Cartes electres																															
Fusta	Ferralla	Paper i cartró	Plàstic	Cartes electres																																	
																																					
<p>Especials</p> 	<p>CODIS CER: (els codis dependran dels tipus de residus). Aquest símbol identifica als residus Especials de manera genèrica i pot servir per senyalitzar la zona d'aplec habilitada pels residus Especials, no obstant, a l'hora d'emmagatzemar-los cal tenir en compte els símbols de perillositat que identifiquen a cadascun i senyalitzar els bidons o contenidors d'acord amb la legislació de residus Especials.</p>																																				

3.2.- RESUM DE LA GESTIÓ DELS RESIDUS FORA DE L'OBRA

4	Destí dels residus segons tipologia	Identificar els recicladors, plantes de transferència o dipòsits propers a l'entorn de l'obra on es proposa gestionar els residus de la construcció:				
	Inerte	Quantitat estimada		Gestor		Observacions
		m3	Tones	Codi	Nom	
	<input type="checkbox"/> Reciclatge					
	<input type="checkbox"/> Planta de transferència					
	<input type="checkbox"/> Planta de selecció					
	<input checked="" type="checkbox"/> Dipòsit	75,924	120,118	E-1157.10	Dipòsit controlat de Feralada	
	Residus No Especials	Quantitat estimada		Gestor		Observacions
		m3	Tones	Codi	Nom	
	Reciclatge:					
	<input type="checkbox"/> Reciclatge NE-metalls					
	<input type="checkbox"/> Reciclatge NE-tusta					
	<input type="checkbox"/> Reciclatge NE-plàstic					
	<input type="checkbox"/> Reciclatge NE-ceràmica					
	<input type="checkbox"/> Reciclatge NE-barreja					
	<input type="checkbox"/> Reciclatge NE-guix					
	<input type="checkbox"/> Planta de transferència					
	<input type="checkbox"/> Planta de selecció					
	<input checked="" type="checkbox"/> Dipòsit	15,168	9,811		Deixalleria de Figueras	
	Residus Especials	Quantitat estimada		Gestor		Observacions
		m3	Tones	Codi	Nom	
	<input checked="" type="checkbox"/> Instal·lació de gestió de residus especials	0,174	0,009	E-562.98	FCC àmbit, S.A. - Centre Montmeló	

4. PLEC DE PRESCRIPCIONS TÈCNIQUES

L'Estudi de Gestió de residus forma part del projecte d'execució i conte els requeriments estipulats per la legislació vigent. Aquest document recull les directrius de gestió de residus de la construcció i demolició que posteriorment es concretaran a obra mitjançant el Pla de Gestió de Residus.

En aquest estudi de Gestió de Residus i en conseqüència en el Pla de Gestió de Residus que d'ell es generi, serà d'aplicació al present projecte el Plec de Condicions Tècniques del projecte executiu.

Les operacions destinades a la tria, classificació, transport i disposició dels residus generats a obra, s'ajustaran al que determina el Pla de Gestió de Residus elaborat per el Contractista, aprovat per la Direcció Facultativa i acceptat per la Propietat.

El Pla ha d'estar elaborat en base al Estudi de Gestió de Residus, que s'inclou al projecte.

Si degut a modificacions en l'execució de l'obra o d'altres, cal fer modificacions a la gestió en obra dels residus, aquestes modificacions es documentaran per escrit i seran aprovades si s'escau per la Direcció Facultativa i se'n donarà comunicació per la seva acceptació a la Propietat.

En el Pla s'haurà d'exposar quin sistema de seguiment i control documental es preveu desenvolupar durant l'obra per poder demostrar el compliment de les prescripcions del Pla de Gestió de Residus.

5.- DOCUMENTACIÓ GRÀFICA DE LES INSTAL·LACIONS PER A LA GESTIÓ DE RESIDUS

núm. d'unitats

- Contenidor 5m³. Apte per formigó, ceràmica, petris i fusta
- Contenidor 5m³. Apte per plàstics, paper i cartró, metalls i fusta (amb tapes)
- Contenidor 5m³. Apte per formigó, ceràmica, petris, fusta i metall
- Contenidor 1000L. Apte per paper i cartró, plàstics
- Bidó 200L. Apte per residus especials

6.- PRESSUPOST

	Unitat	Quantitat	Preu	Total
Classificació dels residus d'acord amb les operacions de separació selectiva triades.				
Subministrament d'equips d'obra per a la gestió de residus (contenidors, compactadors, etc.)				
Cost associat a l'ús d'una maquinària mòbil de mabrueix, trituració, etc.				
Cost associat a la càrrega, transport i disposició dels residus cap a centrals de reciclatge, centrals de transferència o dipòsits controlats.	m3	57,20	3,50	200,00
				200,00

CÀLCUL DE LA FIANÇA

Cost fiança =	11,00 €/T
Total Residus =	129,938 T
Total fiança=	1.428,32€

Setembre de 2021

Àngel Martínez Expósito
 L'Enginyeria Tècnica Industrial



ESTUDI BÀSIC DE SEGURETAT I SALUT



ESTUDI BÀSIC DE SEGURETAT I SALUT

Aquest estudi bàsic de seguretat i salut es redacta en compliment del R.D. 1626/97 DE 24 D'OCTUBRE SOBRE DISPOSICIONS MÍNIMES DE SEGURETAT I SALUT A LES OBRES DE CONSTRUCCIÓ ja que el promotor n'està obligat atès que en aquest projecte d'obres no es compleixen cap dels supòsits que estableix aquesta norma:

- a) Que el pressupost d'execució per contracte inclòs en el projecte sigui igual o superior a 75 milions de pessetes (450.759 €)
- b) Que la duració estimada sigui superior a 30 dies laborables, empleant-se en algun moment a més de 20 treballadors simultàniament.
- c) Que el volum de mà d'obra estimada, entenent-se per tal la suma dels dies de treball del total dels treballadors a l'obra, sigui superior a 500.
- d) Les obres de túnels, galeries, conduccions subterrànies i preses.

1 DADES DE L'OBRA

- 1.1 Tipus d'obra
L'objecte del present projecte és l'ampliació de la instal·lació d'enllumenat del Pg. John Lennon.
- 1.2 Emplaçament
Pg. John Lennon, de Figueres (Alt Empordà).
- 1.3 Superfície d'actuació: 200 metres lineals de carrer.
- 1.4 Pressupost d'execució material: 22.642,22 €
- 1.5 Termini d'execució: El termini estimat de duració dels treballs d'execució de l'obra és de un (1) Mes.
- 1.6 Nombre de treballadors previst en l'obra
L'estimació de mà d'obra màxima simultània és de 6 persones.
- 1.7 Promotor
FISERSA
- 1.8 Tècnic autor del Projecte d'execució
Ángel Martínez Expósito, enginyer tècnic industrial.
- 1.9 Tècnic redactor de l'Estudi Bàsic de Seguretat i Salut
Ángel Martínez Expósito, enginyer tècnic industrial.

2 DADES TÈCNIQUES DE L'EMPLAÇAMENT

- 2.1 Àmbit de desenvolupament
L'àmbit d'actuació és al llarg del passeig John Lennon i el passatge que junta aquest passeig amb el carrer d'Agapit Torrent. La superfície d'actuació és bàsicament la consistent en la canalització elèctrica al llarg dels 200 metres lineals.
- 2.2 Característiques del terreny: resistència, cohesió, nivell freàtic
Atès el tipus d'obra a realitzar, no és necessari conèixer les característiques geotècniques, ja que tampoc quedaran afectades. D'altra banda, d'aquests terrenys no es preveu afectar el nivell freàtic.
- 2.3 Condicions físiques i d'ús dels edificis de l'entorn
Atès el tipus d'obra a executar, els condicionants edificatoris no afecten la seva execució.
- 2.4 Instal·lacions de serveis públics, tant vistes com soterrades
Atès el tipus d'obra a executar, no es preveu afectar cap tipus de xarxa de subministrament, ja que aquests hauran de quedar perfectament detectats i traçats abans del començament de les obres. Per això serà d'aplicació la Ordre TIC/341/2003, de 22 de juliol, per la qual s'aprova el procediment de



control aplicable a les obres que afectin la xarxa de distribució elèctrica soterrada, i abans de l'inici de l'obra també s'haurà de consultar els traçats dels serveis existents a través de la plataforma e-Wise.

2.5 Ubicació de vials (amplada, nombre, densitat de circulació) i amplada de voreres:

La zona d'actuació no és conflictiva en quan a la densitat del trànsit ja que es tracta d'una zona residencial. Els accessos es realitzaran sempre a través del carrer Agapit Torrent.

Per l'execució de les obres en aquest carrer es preveu interacció amb el trànsit ja que es tracta d'un carrer estret on s'haurà de tallar el sentit i facilitar el pas alternatiu de vehicles puntualment. Així mateix, la intervenció sobre les voreres és mínima i no es poden considerar itineraris accessibles.

3 COMPLIMENT DEL R.D. 1626/97 DE 24 D'OCTUBRE SOBRE DISPOSICIONS MÍNIMES DE SEGURETAT I SALUT A LES OBRES DE CONSTRUCCIÓ

3.1 INTRODUCCIÓ

Aquest Estudi Bàsic de Seguretat i Salut estableix, durant l'execució d'aquesta obra, les previsions respecte a la prevenció de riscos d'accidents i malalties professionals, així com informació útil per efectuar en el seu dia, en les degudes condicions de seguretat i salut, els previsibles treballs posteriors de manteniment.

Servirà per donar unes directrius bàsiques a l'empresa constructora per dur a terme les seves obligacions en el terreny de la prevenció de riscos professionals, facilitant el seu desenvolupament, d'acord amb el Reial Decret 1627/1997 de 24 d'octubre, pel qual s'estableixen disposicions mínimes de seguretat i de salut a les obres de construcció.

En base a l'art. 7è, i en aplicació d'aquest Estudi Bàsic de Seguretat i Salut, el contractista ha d'elaborar un Pla de Seguretat i Salut en el treball en el qual s'analitzin, estudiïn, desenvolupin i complementin les previsions contingudes en el present document.

El Pla de Seguretat i Salut haurà de ser aprovat abans de l'inici de l'obra pel Coordinador de Seguretat i Salut durant l'execució de l'obra o, quan no n'hi hagi, per la Direcció Facultativa. En cas d'obres de les Administracions Públiques s'haurà de sotmetre a l'aprovació d'aquesta Administració.

Es recorda l'obligatorietat de què a cada centre de treball hi hagi un Llibre d'Incidències pel seguiment del Pla. Qualsevol anotació feta al Llibre d'Incidències haurà de posar-se en coneixement de la Inspecció de Treball i Seguretat Social en el termini de 24 hores.

Tanmateix es recorda que, segons l'art. 15è del Reial Decret, els contractistes i sots-contractistes hauran de garantir que els treballadors rebin la informació adequada de totes les mesures de seguretat i salut a l'obra.

Abans del començament dels treballs el promotor haurà d'efectuar un avís a l'autoritat laboral competent, segons model inclòs a l'annex III del Reial Decret.

La comunicació d'obertura del centre de treball a l'autoritat laboral competent haurà d'incloure el Pla de Seguretat i Salut.

El Coordinador de Seguretat i Salut durant l'execució de l'obra o qualsevol integrant de la Direcció Facultativa, en cas d'apreciar un risc greu imminent per a la seguretat dels treballadors, podrà aturar l'obra parcialment o totalment, comunicant-lo a la Inspecció de Treball i Seguretat Social, al contractista, sots-contractistes i representants dels treballadors.

Les responsabilitats dels coordinadors, de la Direcció Facultativa i del promotor no eximiran de les seves responsabilitats als contractistes i als sots-contractistes (art. 11è).

3.2 PRINCIPIS GENERALS APLICABLES DURANT L'EXECUCIÓ DE L'OBRA

L'article 10 del R.D.1627/1997 estableix que s'aplicaran els principis d'acció preventiva recollits en l'art. 15è de la "Ley de Prevención de Riesgos Laborales (Ley 31/1995, de 8 de noviembre)" durant l'execució de l'obra i en particular en les següents activitats:

- a) El manteniment de l'obra en bon estat d'ordre i neteja
- b) L'elecció de l'emplaçament dels llocs i àrees de treball, tenint en compte les seves condicions d'accés i la determinació de les vies o zones de desplaçament o circulació
- c) La manipulació dels diferents materials i la utilització dels mitjans auxiliars



- d) El manteniment, el control previ a la posada en servei i el control periòdic de les instal·lacions i dispositius necessaris per a l'execució de l'obra, amb objecte de corregir els defectes que poguessin afectar a la seguretat i salut dels treballadors
- e) La delimitació i condicionament de les zones d'emmagatzematge i dipòsit dels diferents materials, en particular si es tracta de matèries i substàncies perilloses
- f) La recollida dels materials perillosos utilitzats
- g) L'emmagatzematge i l'eliminació o evacuació de residus i runes
- h) L'adaptació en funció de l'evolució de l'obra del període de temps efectiu que s'haurà de dedicar a les diferents feines o fases del treball
- i) La cooperació entre els contractistes, sots-contractistes i treballadors autònoms
- j) Les interaccions i incompatibilitats amb qualsevol altre tipus de feina o activitat que es realitzi a l'obra o a prop de l'obra.

Els principis d'acció preventiva establerts a l'article 15è de la Llei 31/95 són els següents:

- 1 L'empresari aplicarà les mesures que integren el deure general de prevenció, d'acord amb els següents principis generals:
 - a) Evitar riscos
 - b) Avaluar els riscos que no es puguin evitar
 - c) Combatre els riscos a l'origen
 - d) Adaptar el treball a la persona, en particular amb el que respecta a la concepció dels llocs de treball, l'elecció dels equips i els mètodes de treball i de producció, per tal de reduir el treball monòton i repetitiu i reduir els efectes del mateix a la salut
 - e) Tenir en compte l'evolució de la tècnica
 - f) Substituir allò que és perillós per allò que tingui poc o cap perill
 - g) Planificar la prevenció, buscant un conjunt coherent que integri la tècnica, l'organització del treball, les condicions de treball, les relacions socials i la influència dels factors ambientals en el treball
 - h) Adoptar mesures que posin per davant la protecció col·lectiva a la individual
 - i) Donar les degudes instruccions als treballadors
- 2 L'empresari tindrà en consideració les capacitats professionals dels treballadors en matèria de seguretat i salut en el moment d'encomanar les feines.
- 3 L'empresari adoptarà les mesures necessàries per garantir que només els treballadors que hagin rebut informació suficient i adequada puguin accedir a les zones de risc greu i específic.
- 4 L'efectivitat de les mesures preventives haurà de preveure les distraccions i imprudències no temeràries que pugués cometre el treballador. Per a la seva aplicació es tindran en compte els riscos addicionals que poguessin implicar determinades mesures preventives, que només podran adoptar-se quan la magnitud dels esmentats riscos sigui substancialment inferior a la dels que es pretén controlar i no existeixin alternatives més segures.
- 5 Podran concertar operacions d'assegurances que tinguin com a finalitat garantir com a àmbit de cobertura la previsió de riscos derivats del treball, l'empresa respecte dels seus treballadors, els treballadors autònoms respecte d'ells mateixos i les societats cooperatives respecte els socis, l'activitat dels quals consisteixi en la prestació del seu treball personal.

3.3 IDENTIFICACIÓ DELS RISCOS

Sense perjudici de les disposicions mínimes de Seguretat i Salut aplicables a l'obra establertes a l'annex IV del Reial Decret 1627/1997 de 24 d'octubre, s'enumeren a continuació els riscos particulars de diferents treballs d'obra, tot i considerant que alguns d'ells es poden donar durant tot el procés d'execució de l'obra o bé ser aplicables a d'altres feines.

S'haurà de tenir especial cura en els riscos més usuals a les obres, com ara són, caigudes, talls, cremades, erosions i cops, havent-se d'adoptar en cada moment la postura més adient pel treball que es realitzi. A més, s'ha de tenir en compte les possibles repercussions a les estructures d'edificació veïnes i tenir cura en minimitzar en tot moment el risc d'incendi.

Tanmateix, els riscos relacionats s'hauran de tenir en compte pels previsibles treballs posteriors (reparació, manteniment...).

3.3.1 MITJANS I MAQUINÀRIA



- Atropellaments, topades amb altres vehicles, atrapades
- Interferències amb instal·lacions de subministrament públic (aigua, llum, gas...)
- Desploma i/o caiguda de maquinària d'obra (sitges, grues...)
- Riscos derivats del funcionament de grues
- Caiguda de la càrrega transportada
- Generació excessiva de pols o emanació de gasos tòxics
- Caigudes des de punts alts i/o des d'elements provisionals d'accés (escales, plataformes)
- Cops i ensopegades
- Caiguda de materials, rebots
- Ambient excessivament sorollós
- Contactes elèctrics directes o indirectes
- Accidents derivats de condicions atmosfèriques

3.3.2 TREBALLS PREVIS

- Interferències amb instal·lacions de subministrament públic (aigua, llum, gas...)
- Caigudes des de punts alts i/o des d'elements provisionals d'accés (escales, plataformes)
- Cops i ensopegades
- Caiguda de materials, rebots
- Sobre esforços per postures incorrectes
- Bolcada de piles de materials
- Riscos derivats de l'emmagatzematge de materials (temperatura, humitat, reaccions químiques)

3.3.3 ENDERROCS

- Interferències amb instal·lacions de subministrament públic (aigua, llum, gas...)
- Generació excessiva de pols o emanació de gasos tòxics
- Projecció de partícules durant els treballs
- Caigudes des de punts alts i/o des d'elements provisionals d'accés (escales, plataformes)
- Contactes amb materials agressius
- Talls i punxades
- Cops i ensopegades
- Caiguda de materials, rebots
- Ambient excessivament sorollós
- Fallida de l'estructura
- Sobre esforços per postures incorrectes
- Acumulació de runes

3.3.4 MOVIMENTS DE TERRES I EXCAVACIONS

- Interferències amb instal·lacions de subministrament públic (aigua, llum, gas...)
- Generació excessiva de pols o emanació de gasos tòxics
- Caigudes des de punts alts i/o des d'elements provisionals d'accés (escales, plataformes)
- Cops i ensopegades
- Despreniment i/o esclavissament de terres i/o roques
- Caiguda de materials, rebots
- Ambient excessivament sorollós
- Desploma i/o caiguda de les parets de contenció, pous i rases
- Desploma i/o caiguda de les edificacions veïnes
- Accidents derivats de condicions atmosfèriques
- Sobre esforços per postures incorrectes

3.3.5 RAM DE PALETA; OBRA CIVIL I ELEMENTS D'URBANITZACIÓ

- Generació excessiva de pols o emanació de gasos tòxics
- Projecció de partícules durant els treballs
- Caigudes des de punts alts i/o des d'elements provisionals d'accés (escales, plataformes)
- Contactes amb materials agressius



- Talls i punxades
- Cops i ensopegades
- Caiguda de materials, rebots
- Ambient excessivament sorollós
- Sobre esforços per postures incorrectes
- Bolcada de piles de material
- Riscos derivats de l'emmagatzematge de materials (temperatura, humitat, reaccions químiques)

3.3.6 PAVIMENTACIÓ; REVESTIMENTS I ACABATS

- Generació excessiva de pols o emanació de gasos tòxics
- Projecció de partícules durant els treballs
- Caigudes des de punts alts i/o des d'elements provisionals d'accés (escales, plataformes)
- Contactes amb materials agressius
- Talls i punxades
- Cops i ensopegades
- Caiguda de materials, rebots
- Sobre esforços per postures incorrectes
- Bolcada de piles de material
- Riscos derivats de l'emmagatzematge de materials (temperatura, humitat, reaccions químiques)

3.3.7 INSTAL·LACIONS; SERVEIS URBANS

- Interferències amb instal·lacions de subministrament públic (aigua, llum, gas...)
- Caigudes des de punts alts i/o des d'elements provisionals d'accés (escales, plataformes)
- Talls i punxades
- Cops i ensopegades
- Caiguda de materials, rebots
- Emanacions de gasos en obertures de pous morts
- Contactes elèctrics directes o indirectes
- Sobreesforços per postures incorrectes
- Caigudes de pals i antenes

3.3.8 RELACIÓ NO EXHAUSTIVA DELS TREBALLS QUE IMPLIQUEN RISCOS ESPECIALS (Annex II del R.D.1627/1997)

- 1 Treballs amb riscos especialment greus de sepultament, enfonsament o caiguda d'altura, per les particulars característiques de l'activitat desenvolupada, els procediments aplicats o l'entorn del lloc de treball
- 2 Treballs en els quals l'exposició a agents químics o biològics suposi un risc d'especial gravetat, o pels quals la vigilància específica de la salut dels treballadors sigui legalment exigible
- 3 Treballs amb exposició a radiacions ionitzades pels quals la normativa específica obligui a la delimitació de zones controlades o vigilades
- 4 Treballs en la proximitat de línies elèctriques d'alta tensió
- 5 Treballs que exposin a risc d'ofegament per immersió
- 6 Obres d'excavació de túnels, pous i altres treballs que suposin moviments de terres subterranis
- 7 Treballs realitzats en immersió amb equip subaquàtic
- 8 Treballs realitzats en cambres d'aire comprimit
- 9 Treballs que impliquin l'ús d'explosius
- 10 Treballs que requereixin muntar o desmuntar elements prefabricats pesats.

3.4 MESURES DE PREVENCIÓ I PROTECCIÓ

Com a criteri general privaran les proteccions col·lectives en front les individuals. A més, s'hauran de mantenir en bon estat de conservació els medis auxiliars, la maquinària i les eines de treball. D'altra banda els medis de protecció hauran d'estar homologats segons la normativa vigent.



Tanmateix, les mesures relacionades s'hauran de tenir en compte pels previsibles treballs posteriors (reparació, manteniment...).

Les persones que intervinguin de forma mes continuada a l'obra cal que rebin informació detallada de les operacions a realitzar, utilització adequada de les màquines i mitjans auxiliars, riscos que impliquen i utilització necessària dels mitjans de protecció col·lectiva, així com del comportament que cal tenir per a combatre aquest riscos en situacions d'emergència.

Els elements de protecció col·lectiva s'ajustaran a les característiques fonamentals següents:

- Les tanques autònomes de limitació i protecció tindran com a mínim 90 cm. d'alçada, essent construïdes a base de tubs metàl·lics i amb peus per a mantenir la seva verticalitat.
- Els topalls de desplaçament de vehicles es podran realitzar amb un parell de taulons embridats, fixats al terreny per mitjà de rodons clavats a aquest, o d'una altra forma eficaç.
- Les xarxes seran de poliamida. Les seves característiques generals seran tals que compleixin, amb garantia, la funció protectora per a la qual estan previstes
- Els elements de subjecció, cinturó de seguretat, ancoratges, suports i ancoratges de xarxes tindran suficient resistència per a suportar els esforços a que puguin ser sotmesos d'acord amb la seva funció protectora.
- La sensibilitat mínima dels interruptors diferencials serà per a l'enllumenat de 30 A i per força de 300 m. La resistència de les preses de terra no serà superior a la que garanteix d'acord amb la sensibilitat de l'interruptor diferencial, una tensió de contacte indirecta màxima de 24 V. Es mesurarà la seva resistència periòdicament i, sobretot, l'època més seca de l'any.
- Els extintors seran adequats en agent extintor i mida al tipus d'incendi previsible, i es revisaran cada 6 mesos com a màxim.
- Els mitjans auxiliars de topografia, les cintes, banderoles, mires, etc..., seran dialèctics, atès el risc d'electrocució per les línies elèctriques i catenàries del ferrocarril.
- Les pistes per a vehicles es regaran convenientment perquè no es produeixi aixecament de pols.

3.4.1 MESURES DE PROTECCIÓ COL·LECTIVA

- Organització i planificació dels treballs per evitar interferències entre les diferents feines i circulacions dins l'obra
- Senyalització de les zones de perill
- Preveure el sistema de circulació de vehicles i la seva senyalització, tant a l'interior de l'obra com en relació amb els vials exteriors
- Deixar una zona lliure a l'entorn de la zona excavada pel pas de maquinària
- Immobilització de camions mitjançant falques i/o topalls durant les tasques de càrrega i descàrrega
- Respectar les distàncies de seguretat amb les instal·lacions existents
- Els elements de les instal·lacions han d'estar amb les seves proteccions aïllants
- Fonamentació correcta de la maquinària d'obra
- Muntatge de grues fet per una empresa especialitzada, amb revisions periòdiques, control de la càrrega màxima, delimitació del radi d'acció, frenada, blocatge, etc
- Revisió periòdica i manteniment de maquinària i equips d'obra
- Sistema de reg que impedeixi l'emissió de pols en gran quantitat
- Comprovació de solucions d'execució a l'estat real dels elements (subsòl, edificacions veïnes)
- Comprovació d'apuntaments, condicions d'estrebats i pantalles de protecció de rases
- Utilització de paviments antilliscants.
- Col·locació de baranes de protecció en llocs amb perill de caiguda.
- Col·locació de xarxa en forats horitzontals
- Protecció de forats i façanes per evitar la caiguda d'objectes (xarxes, lones)
- Ús de canalitzacions d'evacuació de runes, correctament instal·lades
- Ús d'escales de mà, plataformes de treball i bastides

3.4.2 MESURES DE PROTECCIÓ INDIVIDUAL

- Utilització de caretes i ulleres homologades contra la pols i/o projecció de partícules
- Utilització de calçat de seguretat
- Utilització de casc homologat
- A totes les zones elevades on no hi hagi sistemes fixes de protecció caldrà establir punts d'ancoratge segurs per poder subjectar-hi el cinturó de seguretat homologat, la utilització del qual serà obligatòria
- Utilització de guants homologats per evitar el contacte directe amb materials agressius i minimitzar el risc de talls i punxades



- Utilització de protectors auditius homologats en ambients excessivament sorollosos
- Utilització de davantals
- Sistemes de subjecció permanent i de vigilància dels treballs amb perill d'intoxicació per més d'un operari. Utilització d'equips de subministrament d'aire
- Tot element de protecció s'ajustarà a les Normes Tècniques Reglamentàries del Ministeri de Treball (MT).
- En els casos en que no existeixi Norma d'Homologació Oficial, seran de qualitat adequada a les seves respectives prestacions.
- Totes les peces de protecció personal o elements de protecció col·lectiva compliran el que especifiqui la normativa vigent. A més, tindrà fixat un període de vida útil, que es refusarà a la finalització d'aquest.
- Quant per les circumstàncies de treball es produeixi un deteriorament més ràpid en una determinada peça de roba o equip, es farà la reposició d'aquesta, independentment de la durada prevista o data de lliurament.
- Qualsevol peça de roba o equip de protecció que hagi sofert un tracte límit, és a dir el màxim per el qual fou concebut (per exemple un accident) serà refusat i es farà la reposició al moment.
- Aquelles peces de roba que pel seu ús hagin adquirit més folgances o toleràncies de les admeses pel fabricant, seran reposades immediatament.
- L'ús d'una peça de roba o equip de protecció mai representarà un risc en si mateix.
- Totes les reposicions de material personal i col·lectiu que s'hagin de dur a terme durant el transcurs de la realització de l'obra, per motius de deteriorament, mal estat, desaparició, robatori, etc..., seran a càrrec del contractista.

3.4.3 MESURES DE PROTECCIÓ A TERCERS

- Tancament, senyalització i enllumenat de l'obra. Cas que el tancament envaeixi la calçada s'ha de preveure un passadís protegit pel pas de vianants. El tancament ha d'impedir que persones alienes a l'obra puguin entrar.
- Preveure el sistema de circulació de vehicles tant a l'interior de l'obra com en relació amb els vials exteriors
- Immobilització de camions mitjançant falques i/o topalls durant les tasques de càrrega i descàrrega
- Comprovació de solucions d'execució a l'estat real dels elements (subsòl, edificacions veïnes)
- Protecció de forats i façanes per evitar la caiguda d'objectes (xarxes, lones)

3.4.4 INSTAL·LACIONS PROVISIONALS

- Es disposarà de caseta per a magatzem, caseta d'oficines, caseta per a vestuari, serveis higiènics i caseta menjador, degudament dotats.
- El vestuari tindrà armaris individuals amb clau, seients i calefacció.
- La caseta de serveis higiènics tindrà un lavabo i una dutxa amb aigua freda i calenta per a cada deu treballadors, i un WC per a cada 25 treballadors, amb miralls i calefacció.
- El menjador disposarà de taules i seients amb respatller, piques per a rentar els plats, escalfador de menjar, calefacció i un contenidor per a deixalles.
- Per a la neteja i conservació d'aquest locals es disposarà d'un treballador amb la dedicació necessària.

3.4.5 VIGILANT DE SEGURETAT

- Es nomenarà un vigilat de seguretat d'acord amb allò que preveu l'Ordenança General de Seguretat i higiene en el Treball.

3.4.6 COMITÈ DE SEGURETAT I SALUT LABORAL

- Quan a l'obra se superin els 50 treballadors, és obligat constituir un comitè de seguretat i higiene en el treball, les obligacions i forma d'actuació del qual seran les que assenyala l'OGSHT en el seu article núm. 8.

La seva composició serà la següent:

President: El cap d'obra o persona que designi.

Vice-president: El tècnic de seguretat de l'obra.

Secretari: Un administratiu de l'obra

Vocals: L'ATS i almenys 3 treballadors que pertanyin als oficis més significatius de l'obra.



3.5 PRIMERS AUXILIS

Es disposarà d'una farmaciola amb el contingut de material especificat a la normativa vigent, que es revisarà mensualment i es farà d'immediat la reposició del material consumit.

S'informarà a l'inici de l'obra, de la situació dels diferents centres mèdics als quals s'hauran de traslladar els accidentats. És convenient disposar a l'obra i en lloc ben visible, d'una llista amb els telèfons i adreces dels centres assignats per a urgències, ambulàncies, taxis, etc. per garantir el ràpid trasllat dels possibles accidentats als centres d'assistència.

3.5.1 LLISTAT DE CENTRES D'ASSISTÈNCIA

ÀREA BÀSICA DE SALUT (C.A.P.) ERNEST LLUCH
C/ de la Tramuntana, 2 telf. 972 67 76 31

HOSPITAL DE FIGUERES
Ronda del Rector Aroles, s/n telf. 972 50 14 00

CONSORCI TRANSPORT SANITARI
telf. 972 50 50 50 / 972 67 50 50

3.5.2 RECONEIXEMENT MÈDIC

Tot el personal que comenci a treballar a l'obra, haurà de passar un reconeixement mèdic previ al treball i, que serà repetit en el període d'un any.

3.6 NORMATIVA APLICABLE

- **Directiva 92/57/CEE** de 24 de Junio (DO: 26/08/92)
Disposiciones mínimas de seguridad y de salud que deben aplicarse en las obras de construcción temporales o móviles
- **RD 1627/1997** de 24 de octubre (BOE: 25/10/97)
Disposiciones mínimas de Seguridad y de Salud en las obras de construcción
Transposició de la Directiva 92/57/CEE
Deroga el RD 555/86 sobre obligatorietat d'inclusió d'Estudi de Seguretat i Higiene en projectes d'edificació i obres públiques
- **Ley 31/1995** de 8 de noviembre (BOE: 10/11/95)
Prevención de riesgos laborales

Desenvolupament de la Llei a través de les següents disposicions:

- RD 39/1997** de 17 de enero (BOE: 31/01/97) Reglamento de los Servicios de Prevención
- RD 485/1997** de 14 de abril (BOE: 23/04/97)
Disposiciones mínimas en materia de señalización, de seguridad y salud en el trabajo
- RD 486/1997** de 14 de abril (BOE: 23/04/97)
Disposiciones mínimas de seguridad y salud en los lugares de trabajo
En el capítol 1 exclouix les obres de construcció però el RD 1627/1997 l'esmenta en quant a escales de mà.
Modifica i deroga alguns capítols de la Ordenanza de Seguridad e Higiene en el trabajo (O. 09/03/1971)
- RD 487/1997** de 14 de abril (BOE: 23/04/97)
Disposiciones mínimas de seguridad y salud relativas a la manipulación manual de cargas que entrañe riesgos, en particular dorsolumbares, para los trabajadores
- RD 665/1997** de 12 de mayo (BOE: 24/05/97)
Protección de los trabajadores contra los riesgos relacionados con la exposición a agentes cancerígenos durante el trabajo



- **RD 773/1997** de 30 de mayo (BOE: 12/06/97)
Disposiciones mínimas de seguridad y salud, relativas a la utilización por los trabajadores de equipos de protección individual
- **RD 1215/1997** de 18 de julio (BOE: 07/08/97)
Disposiciones mínimas de seguridad y salud para la utilización por los trabajadores de los equipos de trabajo
Transposició de la Directiva 89/655/CEE sobre utilització dels equips de treball
Modif. i deroga capítols de la Ord. de Seguridat e Higiene en el treball (O. 09/03/1971)
- **O. de 20 de mayo de 1952** (BOE: 15/06/52)
Reglamento de Seguridad e Higiene del Trabajo en la industria de la Construcción
Modificaciones: O. de 10 de diciembre de 1953 (BOE: 22/12/53)
O. d 23 de septiembre de 1966 (BOE: 01/10/66)
Art. 100 a 105 derogats per O. de 20 de gener de 1956
- **O. de 31 de enero de 1940. Andamios: Cap. VII, art. 66º a 74º** (BOE: 03/02/40)
Reglamento general sobre Seguridad e Higiene
- **O. de 12 de enero de 1998**
Modelo de libro de incidencias correspondiente a las obras en que sea obligatorio el estudio de Seguridad e Higiene.
- **Orden TAS/2926/2002.** (BOE: 21/11/2002)
Nuevos modelos para la notificación de los accidentes de trabajo y se posibilita su transmisión por procedimiento electrónico
- **O. de 31 de agosto de 1987** (BOE: 18/09/87)
Señalización, balizamiento, limpieza y terminación de obras fijas en vías fuera de poblado
- **O. de 23 de mayo de 1977** (BOE: 14/06/77) Reglamento de aparatos elevadores para obras Modificació: O. de 7 de marzo de 1981 (BOE: 14/03/81)
- **RD 836/2003** (BOE: 17/06/2003)
Instrucción Técnica Complementaria MIE-AEM 2 del Reglamento de Aparatos de elevación y Manutención referente a grúas-torre desmontables para obras
Modificació: O. De 28 de junio de 1988
- **RD 396/2006** (BOE: 11/04/2006)
Disposiciones mínimas de seguridad y salud aplicables a los trabajos con riesgo de exposición al amianto
- **RD 286/2006** de 10 de marzo (BOE: 11/03/2006)
Protección de la salud y la seguridad de los trabajadores contra los riesgos relacionados de la exposición al ruido
- O. de 9 de marzo de 1971 (BOE: 16 i 17/03/71) Ordenanza General de Seguridad e Higiene en el trabajo. Correcció d'errades: BOE: 06/04/71. Modificació: BOE: 02/11/89
Derogats alguns capítols per: Ley 31/1995, RD 485/1997, RD 486/1997, RD 664/1997, RD 665/1997, RD 773/1997 i RD 1215/1997
- **Resoluciones aprobatorias de Normas técnicas Reglamentarias para distintos medios de protección personal de trabajadores**
 - R. de 14 de diciembre de 1974 (BOE: 30/12/74): N.R. MT-1: Cascos no metálicos
 - R. de 28 de julio de 1975 (BOE: 01/09/75): N.R. MT-2: Protectores auditivos
 - R. de 28 de julio de 1975 (BOE: 02/09/75): N.R. MT-3: Pantallas para soldadores
 - R. de 28 de julio de 1975 (BOE: 03/09/75): N.R. MT-4: Guantes aislantes de electricidadModificació: BOE: 25/10/75



- Resolución de la Dirección General de Trabajo por la que se aprueba nueva norma técnica reglamentaria MT-5, sobre calzado de seguridad contra riesgos mecánicos. BOE núm. 37, de 12 de febrero de 1980
- R. de 28 de julio de 1975 (BOE: 05/09/75): N.R. MT-6: Banquetas aislantes de maniobras
Modificació: BOE: 28/10/75
- R. de 28 de julio de 1975 (BOE: 06/09/75): N.R. MT-7: Equipos de protección personal de vías respiratorias. Normas comunes y adaptadores faciales
Modificació: BOE: 29/10/75
- R. de 28 de julio de 1975 (BOE: 08/09/75): N.R. MT-8: Equipos de protección personal de vías respiratorias: filtros mecánicos
Modificació: BOE: 30/10/75
- R. de 28 de julio de 1975 (BOE: 09/09/75): N.R. MT-9: Equipos de protección personal de vías respiratorias: mascarillas autofiltrantes
Modificació: BOE: 31/10/75
- R. de 28 de julio de 1975 (BOE: 10/09/75): N.R. MT-10: Equipos de protección personal de vías respiratorias: filtros químicos y mixtos contra amoníaco
Modificació: BOE: 01/11/75

- Normativa d'àmbit local (ordenances municipals)

Figueres, setembre de 2.021

Ángel Martínez Expósito
Enginyer tècnic industrial



PLEC DE CONDICIONS



PLEC DE PRESCRIPCIONS TÈCNQUES

B - MATERIALS

B0 - MATERIALS BÀSICS

B01 - LÍQUIDS

B011 - NEUTRES

1.- DEFINICIÓ I CARACTERÍSTIQUES DELS ELEMENTS

Aigües utilitzades per algun dels usos següents:

- Confecció de formigó
- Confecció de morter
- Confecció de pasta de guix
- Reg de plantacions
- Conglomerats de grava-ciment, terra-ciment, grava-emulsió, etc.
- Humectació de bases o subbases
- Humectació de peces ceràmiques, de ciment, etc.

CARACTERÍSTIQUES GENERALS:

Poden ser utilitzades les aigües potables i les sancionades com a acceptables per la pràctica.

Es poden utilitzar aigües de mar o salines anàlogues per a la confecció o curat de formigons sense armadura. Per a la confecció de formigó armat o pretesat es prohibeix l'ús d'aquestes aigües, tret del cas que es facin estudis especials.

Si ha d'utilitzar-se per a la confecció o el curat de formigó o de morters i no hi ha antecedents de la seva utilització o aquesta presenta algun dubte s'haurà de verificar que compleix totes aquestes característiques:

Exponent d'hidrogen pH (UNE 7-234): ≥ 5

Total de substàncies dissoltes (UNE 7-130): ≤ 15 g/l

Sulfats, expressats en SO₄⁻ (UNE 7-131)

- En cas d'utilitzar-se ciment SR: ≤ 5 g/l

- En la resta de casos: ≤ 1 g/l

Ió clor, expressat en Cl⁻ (UNE 7-178)

- Formigó pretesat: ≤ 1 g/l

- Formigó armat: ≤ 3 g/l

- Formigó en massa amb armadura de fissuració: ≤ 3 g/l

Hidrats de carboni (UNE 7-132): 0

Substàncies orgàniques solubles en èter (UNE 7-235): ≤ 15 g/l

Ió clor total aportat per components d'un formigó no pot superar:

- Pretensat: $\leq 0,2\%$ pes de ciment

- Armat: $\leq 0,4\%$ pes de ciment

- En massa amb armadura de fissuració: $\leq 0,4\%$ pes de ciment

2.- CONDICIONS DE SUBMINISTRAMENT I EMMAGATZEMATGE

Subministrament i emmagatzematge: De manera que no s'alterin les seves condicions.

3.- UNITAT I CRITERIS D'AMIDAMENT

Unitat d'amidament de l'element necessària subministrada a l'obra.

4.- NORMATIVA DE COMPLIMENT OBLIGATORI

Real Decreto 2661/1998, de 11 de diciembre, por el que se aprueba la Instrucción de Hormigón Estructural (EHE).

B03 - GRANULATS

B031 - SORRES

1.- DEFINICIÓ I CARACTERÍSTIQUES DELS ELEMENTS



Sorra procedent de roques calcàries, roques granítiques, marbres blancs i durs, o sorra procedent del reciclatge de residus de la construcció i demolició en una planta legalment autoritzada per al tractament d'aquest tipus de residu.

Es han considerat els tipus següents:

- Sorra de marbre blanc
- Sorra per a confecció de formigons, d'origen:
 - De pedra calcària
 - De pedra granítica
- Sorra per a confecció de morters
- Sorra per a reblert de rases amb canonades

CARACTERÍSTIQUES GENERALS:

Els grànuls han de tenir forma arrodonida o polièdrica.

La composició granulomètrica ha de ser l'adequada al seu ús, o si no consta, la que estableixi explícitament la DF.

No ha de tenir argiles, margues o altres materials estranys.

Contingut de pirites o d'altres sulfurs oxidables: 0%

Contingut de matèria orgànica (UNE 7-082): Baix o nul

SORRA DE MARBRE BLANC:

Barreja amb granulats blancs diferents del marbre: 0%

SORRA PER A LA CONFECCIÓ DE FORMIGONS:

Mida dels grànuls (Tamís 4 UNE_EN 933-2): ≤ 4 mm

Terrossos d'argila (UNE 7-133): $\leq 1\%$ en pes

Partícules toves (UNE 7-134): 0%

Material retingut pel tamís 0,063 (UNE_EN 933-2) i que sura en un líquid de pes específic 20 kN/m³ (UNE 7-244): $\leq 0,5\%$ en pes

Compostos de sofre expressats en SO₃ i referits a granulat sec (UNE_EN 1744-1): $\leq 0,4\%$ en pes

Reactivitat potencial amb els àlcals del ciment (UNE 146-507-1/2): Nul·la

Sulfats solubles en àcid, expressats en SO₃ i referits al granulat sec (UNE_EN 1744-1): $\leq 0,8\%$ en pes

Clorurs expressats en Cl⁻ i referits al granulat sec (UNE 83-124 EXP)

- Formigó armat o en massa amb armadures de fissuració: $\leq 0,05\%$ en pes

- Formigó pretesat: $\leq 0,03\%$ en pes

Ió clor total aportat per components d'un formigó no pot superar:

- Pretensat: $\leq 0,2\%$ pes de ciment

- Armat: $\leq 0,4\%$ pes de ciment

- En massa amb armadura de fissuració: $\leq 0,4\%$ pes de ciment

Estabilitat (UNE 7-136):

- Pèrdua de pes amb sulfat sòdic: $\leq 10\%$

- Pèrdua de pes amb sulfat magnèsic: $\leq 15\%$

SORRA DE PEDRA GRANÍTICA PER A LA CONFECCIÓ DE FORMIGONS:

Contingut màxim de fins que passen pel tamís 0,063 mm (UNE_EN 933-2):

- Granulat gruixut:

- Granulat arrodonit: $\leq 1\%$ en pes

- Granulat de matxuqueig no calcàri: $\leq 1\%$ en pes

- Granulat fi:

- Granulat arrodonit: $\leq 6\%$ en pes

- Granulat de matxuqueig no calcari per a obres sotmeses a exposició IIIa,b,c, IV o alguna classe específica d'exposició: $\leq 6\%$ en pes

- Granulat de matxuqueig no calcari per a obres sotmeses a exposició I,IIa,b o cap classe específica d'exposició: $\leq 10\%$ en pes

Equivalent de sorra (EAV) (UNE_EN 933-8):

- Per a obres en ambients I, IIa,b o cap classe específica d'exposició: ≥ 75

- Resta de casos: ≥ 80

Friabilitat (UNE 83-115): ≤ 40

Absorció d'aigua (UNE 83-133 i UNE 83-134): $\leq 5\%$

SORRA DE PEDRA CALCÀRIA PER A LA CONFECCIÓ DE FORMIGONS:

Contingut màxim de fins que passen pel tamís 0,063 mm (UNE_EN 933-2):

- Granulat gruixut:

- Granulat arrodonit: $\leq 1\%$ en pes

- Granulat fi:

- Granulat arrodonit: $\leq 6\%$ en pes

- Granulat de matxuqueig calcari per a obres sotmeses a exposició IIIa,b,c,IV o alguna classe específica d'exposició: $\leq 10\%$ en pes



Granulat de matxuqueix calcari per a obres sotmeses a exposició I,IIa,b o cap classe específica d'exposició: $\leq 15\%$ en pes
valor blau de metilè(UNE 83-130):
a obres sotmeses a exposició I,IIa,b o cap classe específica d'exposició: $\leq 0,6\%$ en pes
Resta de casos: $\leq 0,3\%$ en pes

SORRA PER A LA CONFECCIÓ DE MORTERS:

La composició granulomètrica ha de quedar dintre dels límits següents:

Tamís UNE 7-050 mm	Percentatge en pes que passa pel tamís	Condicions
5,00	A	A = 100
2,50	B	60 \leq B \leq 100
1,25	C	30 \leq C \leq 100
0,63	D	15 \leq D \leq 70
0,32	E	5 \leq E \leq 50
0,16	F	0 \leq F \leq 30
0,08	G	0 \leq G \leq 15
Altres condi- cions		C - D \leq 50 D - E \leq 50 C - E \leq 70

Mida dels grànuls: $\leq 1/3$ del gruix del junt

Contingut de matèries perjudicials: $\leq 2\%$

GRANULATS PROCEDENTS DE RECICLATGE DE RESIDUS DE LA CONSTRUCCIÓ I DEMOLICIONS:

El material ha de procedir d'una planta autoritzada legalment per al tractament de residus de la construcció.

El material no ha de ser susceptible de cap mena de meteorització o d'alteració física o química sota les condicions mes desfavorables que presumiblement es puguin donar al lloc d'utilització.

No han de donar lloc, amb l'aigua, a dissolucions que puguin causar danys a estructures, capes de fermes, o contaminar el sòl o corrents d'aigua.

S'ha considerat que l'ús serà el reblert de rases amb canonades.

Per a qualsevol utilització diferent d'aquesta, es requereix l'acceptació expressa de la direcció facultativa i la justificació mitjançant els assajos que pertoquin que es compleixen les condicions requerides per l'ús al que es pretén destinar.

2.- CONDICIONS DE SUBMINISTRAMENT I EMMAGATZEMATGE

CONDICIONS GENERALS:

Subministrament i emmagatzematge: De manera que no s'alterin les seves condicions.

Cada remesa de sorra s'ha de descarregar en una zona ja preparada de sòl sec.

Les sorres de tipus diferents s'han d'emmagatzemar per separat.

Cada càrrega de granulat ha d'anar identificada amb un full de subministrament que ha d'estar a disposició de la DF en el que hi han de constar, com a mínim, les dades següents:

- Nom del subministrador
- Número de sèrie del full de subministrament
- Nom de la cantera o planta subministradora en cas de material reciclat
- Data del lliurament
- Nom del peticionari
- Tipus de granulat
- Quantitat de granulat subministrat
- Denominació del granulat(d/D)
- Identificació del lloc de subministrament

3.- UNITAT I CRITERIS D'AMIDAMENT

Unitat d'amidament de l'element necessària subministrada a l'obra.

4.- NORMATIVA DE COMPLIMENT OBLIGATORI

SORRA PER A LA CONFECCIÓ DE FORMIGONS:

Real Decreto 2661/1998, de 11 de diciembre, por el que se aprueba la Instrucción de Hormigón Estructural (EHE).



SORRES PER A LA CONFECCIÓ DE MORTERS:

Real Decreto 314/2006, de 17 de marzo, por el que se aprueba el Código Técnico de la Edificación Parte 2. Documento Básico de Seguridad estructural Fábrica DB-SE-F.

GRANULATS PROCEDENTS DE RECICLATGE DE RESIDUS DE LA CONSTRUCCIÓ I DEMOLICIONS:

Llei 15/2003, de 13 de juny, de modificació de la Llei 6/1993, del 15 de juliol, reguladora dels residus.

SORRES PER A ALTRES USOS:

No hi ha normativa de compliment obligatori.

B05 - AGLOMERANTS I CONGLOMERANTS

B051 - CEMENTS

1.- DEFINICIÓ I CARACTERÍSTIQUES DELS ELEMENTS

Conglomerant hidràulic format per diferents materials inorgànics finament dividits que, amassats amb aigua, formen una pasta que, mitjançant un procés d'hidratació, endureix i un cop endurit conserva la seva resistència i estabilitat fins i tot sota l'aigua.

S'han considerat els ciments regulats per la norma RC-03 amb les característiques següents:

- Ciments comuns (CEM)
- Ciments d'aluminat de calci (CAC/R)
- Ciments blancs (BL)
- Ciments resistens a l'aigua de mar (MR)

CARACTERÍSTIQUES GENERALS:

En el cas de que el material s'utilitzi en obra pública, l'acord de Govern de la Generalitat de Catalunya de 9 de juny de 1998, exigeix que els materials siguin de qualitat certificada o puguin acreditar un nivell de qualitat equivalent, segons les normes aplicables als estats membres de la Unió Europea o de l'Associació Europea de Lliure Canvi.

També en aquest cas, es procurarà que els esmentats materials disposin de l'etiqueta ecològica europea, regulada en el Reglament 880/1992/CEE o bé altres distintius de la Comunitat Europea.

Ha de ser un material granular molt fi i estadísticament homogeni en la seva composició.

El ciment ha de ser capaç, si es dosifica i barreja adequadament amb aigua i granulats, de produir un morter o un formigó que conservi la seva treballabilitat en un temps prou llarg i assolir, al final de períodes definits, els nivells especificats de resistència i mantenir estabilitat de volum a llarg termini.

No ha de tenir grumolls ni principis d'aglomeració.

En activitats manuals en les que hi hagi risc de contacte amb la pell i d'acord amb l'establert a l'Ordre Presidencial 1954/2004 de 22 de juny, no s'han d'utilitzar o comercialitzar ciments amb un contingut de crom (VI) superior a dos parts per milió del pes sec del ciment.

CEMENTS COMUNS (CEM):

Han de portar el marcat CE de conformitat amb el que disposen els Reals Decrets 1630/1992 de 29 de desembre i 1328/1995 de 28 de juliol.

Els components han de complir els requisits especificats en el capítol 5 de la norma UNE-EN 197-1.

Tipus de ciments:

- Ciment Pòrtland: CEM I
- Ciment Pòrtland amb addicions: CEM II
- Ciment Pòrtland amb escòries de forn alt: CEM III
- Ciment putzolànic: CEM IV
- Ciment compost: CEM V

Alguns d'aquests tipus es divideixen en subtipus, segons el contingut de l'addició o barreja d'addicions presents en el ciment. Segons aquest contingut creixent els subtipus poden ser A, B o C.

Addicions del clinker pòrtland (K):

- Escòria de forn alt: S
- Fum de silice: D
- Putzolana natural: P
- Putzolana natural calcinada: Q
- Cendra volant Sicília: V
- Cendra volant calcària: W
- Esquist calcinat: T
- Filler calcari L: L



Filler calcari LL: LL

Relació entre denominació i designació dels ciments comuns segons el tipus, subtipus i addicions:

Denominació	Designació
Ciment pòrtland	CEM I
Ciment pòrtland amb escòria	CEM II/A-S CEM II/B-S
Ciment pòrtland amb fum de sílice	CEM II/A-D
Ciment pòrtland amb Putzolana	CEM II/A-P CEM II/B-P CEM II/A-Q CEM II/B-Q
Ciment pòrtland amb cendres volants	CEM II/A-V CEM II/B-V CEM II/A-W CEM II/B-W
Ciment pòrtland amb esquist calcinat	CEM II/A-T CEM II/B-T
Ciment pòrtland amb filler calcari	CEM II/A-L CEM II/B-L CEM II/A-LL CEM II/B-LL
Ciment pòrtland mixt	CEM II/A-M CEM II/B-M
Ciment amb escòries de forn alt	CEM III/A CEM III/B CEM III/C
Ciment putzolànic	CEM IV/A CEM IV/B
Ciment compost	CEM V/A CEM V/B

En ciments pòrtland mixtos CEM II/A-M i CEM II/B-M, en ciments putzolànics CEM IV/A i CEM IV/B i en ciments compostos CEM V/A i CEM V/B els components principals a més del clinker han de ser declarats a la designació del ciment.

La composició dels diferents ciments comuns ha de ser l'especificada al capítol 6 de la norma UNE-EN 197-1.

Els ciments comuns han de complir les exigències mecàniques, físiques, químiques i de durabilitat especificades al capítol 7 de la norma UNE-EN 197-1.

CIMENTS D'ALUMINAT DE CALÇ (CAC/R):

Ciment obtingut per una mescla de materials aluminosos i calcàris.

D'acord amb el Real Decret 1313/1988 de 28 d'octubre i L'Ordre Ministerial de 17 de gener de 1989, han de portar el Certificat de Conformitat amb Requisits Reglamentaris (CCRR).

Han de complir les exigències mecàniques, físiques i químiques especificades al capítol 7 de la norma UNE 80310.

CIMENTS BLANCS (BL):

Ciments homòlegs de les normes UNE-EN 197-1 (ciments comuns) i UNE-EN 413-1 (ciments de ram de paleta) que compleixin amb l'especificació de blancor.

Índex de blancor (UNE 80117): ≥ 85

D'acord amb el Real Decret 1313/1988 de 28 d'octubre i L'Ordre Ministerial de 17 de gener de 1989, han de portar el Certificat de Conformitat amb Requisits Reglamentaris (CCRR).

La composició, així com les prescripcions mecàniques, físiques, químiques i de durabilitat que han de complir els ciments comuns blancs són les mateixes que les especificades per als ciments comuns a la norma UNE-EN 197-1.

La composició, així com les prescripcions mecàniques, físiques i químiques que ha de complir el ciment blanc de ram de paleta (BL 22,5 X) són les mateixes que les especificades per al ciment homòleg a la norma UNE-EN 413-1.

CIMENTS RESISTENTS A L'AIGUA DE MAR (MR):



D'acord amb el Real Decret 1313/1988 de 28 d'octubre i L'Ordre Ministerial de 17 de gener de 1989, han de portar el Certificat de Conformitat amb Requisits Reglamentaris (CCRR).
Relació entre denominació i designació dels ciments resistents a l'aigua de mar segons el tipus i subtipus i addicions:

Denominació	Designació
Ciment pòrtland	I
Ciment pòrtland amb escòria	II/A-S II/B-S
Ciment pòrtland amb fum de sílice	II/A-D
Ciment pòrtland amb Putzolana	II/A-P II/B-P
Ciment pòrtland amb cendres volants	II/A-V II/B-V
Ciment amb escòries de forn alt	III/A III/B III/C
Ciment putzolànic	IV/A IV/B
Ciment compost	CEM V/A

Les especificacions generals en quan a composició i a exigències mecàniques, físiques, químiques i de durabilitat que han de complir són les corresponents als ciments comuns homòlegs de la norma UNE-EN 197-1.

Han de complir els requisits addicionals especificats al capítol 7.2 de la norma UNE 80303-2.

2.- CONDICIONS DE SUBMINISTRAMENT I EMMAGATZEMATGE

Subministrament: de manera que no s'alterin les seves característiques.

El subministrador ha d'aportar la documentació següent, que acredita el marcatge CE, segons el sistema d'avaluació de conformitat aplicable, d'acord amb el que disposa l'apartat 7.2.1 del CTE:

- Sistema 1+: Declaració CE de conformitat del fabricant i Certificat de conformitat CE del producte

El fabricant ha de lliurar un full de característiques del ciment on s'indiqui la classe i proporcions nominals de tots els seus components.

A l'albarà hi han de figurar les dades següents:

- Nom del fabricant o marca comercial
- Data de subministrament
- Identificació del vehicle de transport
- Quantitat subministrada
- Designació i denominació del ciment
- Referència de la comanda
- Referència del certificat de conformitat o de la marca de qualitat equivalent
- Advertències en matèria de seguretat i salut per a la manipulació del producte
- Restriccions d'utilització

Si el ciment es subministra en sacs, als sacs hi ha de figurar les següents dades:

- Dates de producció i d'ensacat del ciment
- Pes net
- Designació i denominació del ciment
- Nom del fabricant o marca comercial
- Restriccions d'utilització
- Advertències en matèria de seguretat i salut per a la maipulació del producte

El fabricant ha de facilitar, si li demanen, les dades següents:

- Inici i final d'adormiment
- Si s'han incorporat additius, informació detallada de tots ells i dels seus efectes

Si el ciment es subministra a granel s'ha d'emmagatzemar en sitges.

Si el ciment es subministra en sacs, s'han d'emmagatzemar en un lloc sec, ventilat, protegit de la intempèrie i sense contacte directe amb la terra, de manera que no s'alterin les seves condicions.



Temps màxim d'emmagatzematge dels ciments:

Classes 22,5 i 32,5: 3 mesos

Classes 42,5 : 2 mesos

Classes 52,5 : 1 mes

002778 - UNITAT I CRITERIS D'AMIDAMENT
15.09.2021

Unitat d'amidament de l'element necessària subministrada a l'obra.

4.- NORMATIVA DE COMPLIMENT OBLIGATORI

Real Decreto 1313/1988, de 28 de octubre, por el se declara obligatoria la homologación de los cementos para la fabricación de hormigones y morteros para todo tipo de obras y productos prefabricados.

Orden de 17 de enero de 1989 por la que se establece la certificación de conformidad a normas como alternativa de la homologación de los cementos para la fabricación de hormigones y morteros para todo tipo de obras y productos prefabricados.

Real Decreto 1630/1992, de 29 de diciembre, por el que se dictan disposiciones para la libre circulación de productos de construcción, en aplicación de la Directiva 89/106/CEE.

Real Decreto 1328/1995, de 28 de julio, por el que se modifica, en aplicación de la Directiva 93/68/CEE, las disposiciones para la libre circulación de productos de construcción, aprobadas por el Real Decreto 1630/1992, de 29 de diciembre.

Real decreto 1797/2003, de 26 de diciembre, por el que se aprueba la Instrucción para la recepción de cementos (RC-03).

UNE-EN 197-1:2000 Cemento. Parte 1: Composición, especificaciones y criterios de conformidad de los cementos comunes.

UNE 80310:1996 Cementos de aluminato de calcio.

UNE 80305:2001 Cementos blancos.

UNE 80303-2:2001 Cementos con características adicionales. Parte 2: Cementos resistentes al agua de mar.

B053 - CALÇS

1.- DEFINICIÓ I CARACTERÍSTIQUES DELS ELEMENTS

Conglomerant obtingut per calcinació de materials calcaris, compost principalment per òxids o hidròxids de calci amb o sense òxids o hidròxids de magnesi i quantitats menors d'òxids de silici, ferro i alumini.

S'han considerat els tipus següents:

- Calç amarada en pasta CL 90
- Calç aèria CL 90
- Cal hidràulica natural NHL 2
- Cal hidràulica natural NHL 3,5
- Cal hidràulica natural NHL 5

CAL AMARADA EN PASTA:

Si és amarada en pasta, ha d'estar apagada i barrejada amb aigua, amb la quantitat justa per obtenir una pasta de consistència adequada a l'us a la que es destini.

No ha de tenir grumolls ni principis d'aglomeració.

CALÇ AÈRIA CL 90:

Si conté additius, aquests no han d'afectar a les propietats dels morters.

Contingut de CaO + MgO (UNE-EN 459-2): $\geq 90\%$ en pes

Contingut de MgO (UNE-EN 459-2): $\leq 5\%$ en pes

Contingut de SO₃ (UNE-EN 459-2): $\leq 2\%$ en pes

Contingut de CO₂ (UNE-EN 459-2): $\leq 4\%$ en pes

Finura de la mòlta per a calç en pols (UNE-EN 459-2)

- Material retingut al tamís 0,09 mm: $\leq 7\%$
- Material retingut al tamís 0,2 mm: $\leq 2\%$

Estabilitat de volum (UNE-EN 459-2)

- Pastes amarades: Passa

- Altres calços:

- Mètode de referència: ≤ 20

- Mètode alternatiu: ≤ 2

Densitat aparent per a calç en pols (UNE-EN 459-2) Da: $0,3 \leq Da \leq 0,6$ kg/dm³

Aigua lliure (humitat) (UNE-EN 459-2) (h):



Pastes amarades: $45\% < h < 70\%$

Altres calçs: $\leq 2\%$

AL HIDRÀULICA NATURAL:

Contingut de SO₃ (UNE-EN 459-2): $\leq 3\%$ en masa

(un contingut de SO₃ $> 3\%$ i $< 7\%$ es admissible, amb la condició de que la estabilitat sigui confirmada després de 28 dies de conservació en aigua, segons l'assaig donat en la norma UNE-EN 196-2)

Contingut de calç lliure (UNE-EN 459-2):

- Calç del tipus NHL 2: $\geq 15\%$ en pes
- Calç del tipus NHL 3,5: $\geq 9\%$ en pes
- Calç del tipus NHL 5: $\geq 3\%$ en pes

2.- CONDICIONS DE SUBMINISTRAMENT I EMMAGATZEMATGE

Subministrament: Envasada adequadament, de manera que no experimenti alteració de les seves característiques.

El subministrador ha d'aportar la documentació següent, que acredita el marcatge CE, segons el sistema d'avaluació de conformitat aplicable, d'acord amb el que disposa l'apartat 7.2.1 del CTE:

- Sistema 2: Declaració CE de conformitat del fabricant i Certificat del control de producció en fàbrica emès per l'organisme d'inspecció

A l'embalatge, o be a l'albarà de lliurament, hi ha de constar com a mínim la següent informació:

- Nom o marca comercial i adreça del fabricant
- Referència a la norma UNE-EN 459-1
- Designació de la cal segons l'apartat 4 de l'esmentada norma
- Han de portar el marcat CE de conformitat amb el que disposen els Reials Decrets 1630/1992 de 29 de desembre i 1328/1995 de 28 de juliol

Emmagatzematge: Es tindran en compte les normes indicades en les fitxes de seguretat per a les classes de calç. Aquestes fitxes de seguretat han de ser les recomanades oficialment o, en el seu defecte, les facilitades pel subministrador.

3.- UNITAT I CRITERIS D'AMIDAMENT

Unitat d'amidament de l'element necessària subministrada a l'obra.

4.- NORMATIVA DE COMPLIMENT OBLIGATORI

UNE-EN 459-1:2002 Cales para la construcción. Parte 1: Definiciones, especificaciones y criterios de conformidad

UNE-EN 459-1/AC:2002 Cales para la construcción. Parte 1: Definiciones, especificaciones y criterios de conformidad.

UNE-EN 459-2:2002 Cales para la construcción. Parte 2: Métodos de ensayo.

UNE-EN 459-3:2002 Cales para la construcción. Parte 3: Evaluación de la conformidad.

B06 - FORMIGONS DE COMPRA

B064 - FORMIGONS ESTRUCTURALS EN MASSA

1.- DEFINICIÓ I CARACTERÍSTIQUES DELS ELEMENTS

Formigó amb o sense addicions (cendres volants o fum de sílice), elaborat en una central formigonera legalment autoritzada d'acord amb el títol 4t. de la llei 21/1992 de 16 de juliol d'indústria i el Real Decret 697/1995 de 28 d'abril.

CARACTERÍSTIQUES DELS FORMIGONS D'ÚS ESTRUCTURAL:

Els components del formigó, la seva dosificació, el procés de fabricació i el transport han d'estar d'acord amb les prescripcions de la EHE.

La designació del formigó fabricat en central es pot fer per propietats o per dosificació i s'expressarà, com a mínim, la següent informació:

- Consistència
- Grandària màxima del granulat
- Tipus d'ambient al que s'exposarà el formigó
- Resistència característica a compressió per als formigons designats per propietats
- Contingut de ciment expressat en kg/m³, per als formigons designats per dosificació
- La indicació de l'ús estructural que ha de tenir el formigó: en massa, armat o pretesat

La designació per propietats s'ha de fer d'acord amb el format: T-R/C/TM/A



T: Indicatiu que serà HM pel formigó en massa, HA pel formigó armat, i HP pel formigó

Pretesat

R: Resistència característica especificada, en N/mm²

C: Lletre indicativa del tipus de consistència: F fluida, B tova, P plàstica i S seca

- TM: Grandària màxima del granulat en mm.

002776 A: Designació de l'ambient al que s'exposarà el formigó

15.09.2021

En els formigons designats per propietats, el subministrador ha d'establir la composició de la mescla del formigó, garantint al peticionari les característiques especificades de grandària màxima del granulat, consistència i resistència característica, així com les limitacions derivades del tipus d'ambient especificat (contingut de ciment i relació aigua/ciment).

En els formigons designats per dosificació, el peticionari es responsable de la congruència de les característiques especificades de grandària màxima del granulat, consistència i contingut en ciment per metre cúbic de formigó, i el subministrador les haurà de garantir, indicant també, la relació aigua/ciment que ha emprat.

En els formigons amb característiques especials o d'altres de les especificades en la designació, les garanties i les dades que el subministrador hagi d'aportar, s'ha d'especificar abans de l'inici del subministrament.

El formigó ha de complir amb les exigències de qualitat que estableix l'article 37.2.3 de la norma EHE.

Si el formigó està destinat a una obra amb armadures pretesades, no pot contenir cendres volants ni addicions de cap altre tipus, excepte el fum de sílice.

Si el formigó està destinat a obres de formigó en massa o armat, la DF pot autoritzar l'ús de cendres volants o fum de sílice per la seva confecció. En estructures d'edificació, si s'utilitzen cendres volants no han de superar el 35% del pes del ciment. Si s'utilitza fum de sílice no ha de superar el 10% del pes del ciment.

La central que subministri formigó amb cendres volants realitzarà un control sobre la producció segons art. 29.2.2 de la EHE i ha de posar els resultats de l'anàlisi a l'abast de la DF, o disposarà d'un segell o marca de conformitat oficialment homologat a nivell nacional o d'un país membre de la CEE.

Les cendres han de complir en qualsevol cas les especificacions de la norma UNE_EN 450.

En cap cas la proporció en pes de l'additiu no ha de superar el 5% del pes del ciment utilitzat.

Tipus de ciment:

- Formigó en massa: Ciments comuns (UNE-EN 197-1), Ciments per a usos especials (UNE 80307)
- Formigó armat : Ciments comuns (UNE-EN 197-1)
- Formigó pretesat : Ciments comuns tipus CEM I, II/A-D (UNE 80307)
- Es considera inclòs dins dels ciments comuns els ciments blancs (UNE 80305)
- Es consideren inclosos els ciments de característiques addicionals com els resistents als sulfats i/o a l'aigua de mar (UNE 80303-1 i UNE 80303-2), i els de baix calor d'hidratació (UNE 80303-3)

Classe del ciment: 32,5 N

El contingut mínim de ciment ha d'estar d'acord amb les prescripcions de la norma EHE, en funció de la classe d'exposició (taula 37.3.2.a). La quantitat mínima de ciment considerant el tipus d'exposició més favorable ha de ser:

- Obres de formigó en massa: ≥ 200 kg/m³
- Obres de formigó armat: ≥ 250 kg/m³
- Obres de formigó pretesat: ≥ 275 kg/m³
- A totes les obres: ≤ 400 kg/m³

La relació aigua/ciment ha d'estar d'acord amb les prescripcions de la norma EHE, en funció de la classe d'exposició (taula 37.3.2.a). La relació aigua/ciment considerant el tipus d'exposició més favorable ha de ser:

- Formigó en massa: $\leq 0,65$ kg/m³
- Formigó armat: $\leq 0,65$ kg/m³
- Formigó pretesat: $\leq 0,60$ kg/m³

Assentament en el con d'Abrams (UNE 83-313):

- Consistència seca: 0 - 2 cm
- Consistència plàstica: 3 - 5 cm
- Consistència tova: 6 - 9 cm
- Consistència fluida: 10-15 cm

L'ió clor total aportat pels components d'un formigó no pot excedir:

- Pretensat: $\leq 0,2\%$ pes del ciment
- Armat: $\leq 0,4\%$ pes del ciment
- En massa amb armadura de fissuració: $\leq 0,4\%$ pes del ciment



Toleràncies:

Assentament en el con d'Abrams:

- Consistència seca: Nul
- Consistència plàstica o tova: ± 1 cm
- Consistència fluida: ± 2 cm

FORMIGONS PER A PILOTIS O PANTALLES FORMIGONATS "IN SITU"

Tamany màxim del granulat. El mes petit dels següents valors:

- ≤ 32 mm
- $\leq 1/4$ separació entre barres d'acer longitudinals

Dosificacions d'amasat:

- Contingut de ciment:
 - Formigons abocats en sec: ≥ 325 kg/m³
 - Formigons submergits: ≥ 375 kg/m³
- Relació aigua-ciment (A/C): $< 0,6$
- Contingut de fins d $< 0,125$ (ciment inclòs):
 - Granulat gruixut d > 8 mm: ≥ 400 kg/m³
 - Granulat gruixut d ≤ 8 mm: ≥ 450 kg/m³

El formigó ha de tenir la docilitat i fluïdesa adequada, i aquests valors s'han de mantenir durant tot el procés de formigonat, per tal d'evitar embussos als tubs de formigonar.

2.- CONDICIONS DE SUBMINISTRAMENT I EMMAGATZEMATGE

SUBMINISTRAMENT I EMMAGATZEMATGE:

Subministrament: En camions formigonera.

El formigó ha d'arribar a l'obra sense alteracions en les seves característiques, formant una barreja homogènia i sense haver iniciat l'adormiment.

Queda expressament prohibit l'addició al formigó de qualsevol quantitat d'aigua o altres substàncies que puguin alterar la composició original.

Emmagatzematge: No és pot emmagatzemar.

CONDICIONS DE MARCATGE I CONTROL DE LA DOCUMENTACIÓ:

El subministrador ha de lliurar amb cada càrrega un full on constin, com a mínim, les dades següents:

- Nom de la central que ha elaborat el formigó
- Número de sèrie del full de subministrament
- Data de lliurament
- Nom del peticionari i del responsable de la recepció
- Especificacions del formigó:
 - Resistència característica
 - Formigons designats per propietats:
 - Designació d'acord amb l'art. 39.2 de la EHE
 - Contingut de ciment en kg/m³ (amb 15 kg de tolerància)
 - Formigons designats per dosificació:
 - Contingut de ciment per m³
 - Tipus d'ambient segons la taula 8.2.2 de la EHE
 - Relació aigua/ciment (amb 0,02 de tolerància)
 - Tipus, classe i marca del ciment
 - Grandària màxima del granulat
 - Consistència
 - Tipus d'additiu segons UNE_EN 934-2, si n'hi ha
 - Procedència i quantitat de les addicions o indicació que no en té
- Designació específica del lloc de subministrament
- Quantitat de formigó que compon la càrrega, en m³ de formigó fresc
- Identificació del camió i de la persona que fa la descàrrega
- Hora límit d'us del formigó

3.- UNITAT I CRITERIS D'AMIDAMENT

Unitat d'amidament de l'element necessària subministrada a l'obra.

4.- NORMATIVA DE COMPLIMENT OBLIGATORI

Real Decreto 2661/1998, de 11 de diciembre, por el que se aprueba la Instrucción de Hormigón Estructural (EHE).

PILOTIS I PANTALLES FORMIGONADES "IN SITU"



Real Decreto 314/2006, de 17 de marzo, por el que se aprueba el Código Técnico de la Edificación Parte 2. Documento Básico de Seguridad estructural DB-SE.

B9 - MATERIALS PER A PAVIMENTS

B9E - MATERIALS PER A PAVIMENTS DE PANOTS I MOSAICS HIDRÀULICS

B9E1 - PANOTS

1.- DEFINICIÓ I CARACTERÍSTIQUES DELS ELEMENTS

Peça prefabricada feta amb ciment, granulats i eventualment amb colorants, per a pavimentació.

S'han considerat les peces següents:

- Panot gris per a voreres
- Panot de color amb tacs per a pas de vianants

CARACTERÍSTIQUES GENERALS:

La peça ha de tenir un color i una textura uniformes a tota la superfície.

La cara vista no ha de tenir esquerdes, escantonaments ni altres defectes.

Les cares horitzontals han de ser planes i paral·leles.

El cantells de la cara vista han de ser bisellats o arrodonits.

No han de ser visibles els granulats del morter en la capa vista.

La textura i el color no han de presentar diferències significatives respecte de qualsevol mostra facilitada pel fabricant i aprovada pel comprador.

Les peces poden ser monocapa, amb un sol tipus de formigó, o bicapa, amb diferents tipus en la seva estructura principal i en la seva capa superficial.

En el cas de peces bicapa, no ha d'existir separació entre les dues capes.

En les peces de color, pot estar acolorida la capa superficial o tota la peça.

La forma d'expressió de les mesures sempre ha de ser: Llargària x amplària x gruix.

Llargària: ≤ 1 m

Relació entre la llargària total i el gruix: > 4

Gruix de la capa vista: ≥ 4 mm

Les característiques dimensionals, físiques i mecàniques han de complir les especificacions de la norma UNE-EN 1339 i s'han de determinar segons aquesta norma.

Toleràncies:

- Desviació de la llargària respecte de la llargària nominal:

- Classe 1 (marcat N): ± 5 mm

- Classe 2 (marcat P):

- Dimensions nominals de la peça ≤ 600 mm: ± 2 mm

- Dimensions nominals de la peça > 600 mm: ± 3 mm

- Classe 3 (marcat R): ± 2 mm

- Desviació de la amplària respecte de la amplària nominal:

- Classe 1 (marcat N): ± 5 mm

- Classe 2 (marcat P):

- Dimensions nominals de la peça ≤ 600 mm: ± 2 mm

- Dimensions nominals de la peça > 600 mm: ± 3 mm

- Classe 3 (marcat R): ± 2 mm

- Desviació del gruix respecte del gruix nominal:

- Classe 1 (marcat N): ± 3 mm

- Classe 2 (marcat P):

- Dimensions nominals de la peça ≤ 600 mm: ± 3 mm

- Dimensions nominals de la peça > 600 mm: ± 3 mm

- Classe 3 (marcat R): ± 2 mm

- Diferència entre dues mesures de llargària, amplària i gruix d'una mateixa peça: ≤ 3 mm

- Diferència màxima entre la llargària de dues diagonals (peces amb diagonals superiors a 300 mm):

- Classe 1 (marcat J):

- Llargària ≤ 850 mm: 5 mm

- Llargària > 850 mm: 8 mm

- Classe 2 (marcat K):

- Llargària ≤ 850 mm: 3 mm

- Llargària > 850 mm: 6 mm

- Classe 3 (marcat L):

- Llargària ≤ 850 mm: 2 mm

- Llargària > 850 mm: 4 mm



- Desviació màxima sobre la planor i curvatura de la cara vista plana (peces de dimensió màxima superior a 300 mm):
- Dispositiu de mesura de 300 mm de llargària:
 - Convexitat màxima: 1,5 mm
 - Concavitat màxima: 1 mm
 - Dispositiu de mesura de 400 mm de llargària:
 - Convexitat màxima: 2 mm
 - Concavitat màxima: 1,5 mm
 - Dispositiu de mesura de 500 mm de llargària:
 - Convexitat màxima: 2,5 mm
 - Concavitat màxima: 1,5 mm
 - Dispositiu de mesura de 800 mm de llargària:
 - Convexitat màxima: 4 mm
 - Concavitat màxima: 2,5 mm

2.- CONDICIONS DE SUBMINISTRAMENT I EMMAGATZEMATGE

Subministrament: Empaquetats sobre palets.

A l'albarà de lliurament, hi ha de constar la següent informació com a mínim:

- Identificació del fabricant o la fàbrica
- Data en que el producte és declarat apte per a l'ús en el cas de que es lliure amb anterioritat a la mencionada data
- Identificació del producte segons la classificació de la norma UNE-EN 1339 i els valors declarats pel fabricant:
 - Dimensions nominals
 - Resistència climàtica
 - Resistència a flexió
 - Resistència al desgast per abrasió
 - Resistència al lliscament/patinatge
 - Càrrega de trencament
 - Comportament davant el foc
- Referència a la norma UNE-EN 1339
- Identificació del producte
- Marcatge CE de conformitat amb el que disposen els Reials Decrets 1630/1992 de 29 de desembre i 1328/1995 de 28 de juliol. El símbol normalitzat CE s'ha d'acompanyar de la següent informació:
 - Nom o marca identificativa del fabricant
 - Direcció registrada del fabricant
 - Les 2 últimes xifres de l'any d'impressió del marcatge
 - Referència a la norma EN 1339
 - El tipus de producte i l'ús o usos previstos
 - Informació sobre les característiques/mandats a declarar

Per als productes destinats a àrees exteriors de circulació de vianants i vehicles, incloses les zones delimitades per als transports públics, ha de constar a més:

- Resistència al trencament
- Resistència al patinat/lliscament
- Durabilitat

Per als productes destinats a paviments d'ús interior:

- Reacció al foc
- Resistència a la ruptura
- Resistència al patinat/lliscament
- Durabilitat
- Conductivitat tèrmica (si procedeix)

Els productes destinats a ús en cobertes:

- Comportament davant del foc extern: es considera satisfactori

El subministrador ha d'aportar la documentació següent, que acredita el marcatge CE, segons el sistema d'avaluació de conformitat aplicable, d'acord amb el que disposa l'apartat 7.2.1 del CTE:

- Sistema 4: Declaració CE de conformitat del fabricant

Emmagatzematge: En llocs protegits contra els impactes.

3.- UNITAT I CRITERIS D'AMIDAMENT

Unitat d'amidament de l'element necessària subministrada a l'obra.



NORMATIVA DE COMPLIMENT OBLIGATORI

UNE-EN 1339:2004 Baldosas prefabricadas de hormigón. Especificaciones y métodos de ensayo.

B9H - MATERIALS PER A PAVIMENTS BITUMINOSOS **B9H1 - MESCLES BITUMINOSOS CONTÍNUES EN CALENT**

1.- DEFINICIÓ I CARACTERÍSTIQUES DELS ELEMENTS

Combinació d'un lligant hidrocarbonat, granulats i pols mineral, prèviament escalfats, que es posa a l'obra a temperatura superior a l'ambient.

S'han considerat totes les mescles contemplades a l'article 542 del PG 3/75 MOD 7.

CARACTERÍSTIQUES GENERALS:

Els granulats han de ser nets, sense terrossos d'argila, matèria vegetal, marga o d'altres matèries estranyes.

GRANULAT GROS:

Ha de quedar retingut pel tamis 2 mm de la UNE-EN 933-2.

Els àrids seran de procedència natural o artificial.

El contingut d'impureses ha de ser inferior al 0,5% en massa.

GRANULAT FI:

Ha de passar pel tamis 2 mm i quedar retingut pel tamis 0,063 mm UNE-EN 933-2.

El granulat fi pot procedir de la trituració de pedra de pedrera o granulat natural, o en part de sorres naturals.

El material que es trituri per a l'obtenció del granulat fi ha de complir les condicions exigides per al granulat gros.

POLS MINERAL O FILLER:

Ha de passar pel tamis 0,063 mm UNE-EN 933-2.

Pot procedir dels granulats, separant-lo per mitjà dels ciclons de la central de fabricació, o aportar-se a la mescla per separat.

Si la totalitat del pols mineral és d'aportació, el pols mineral adherit als granulats després de passar pels ciclons ha de ser $\leq 2\%$ de la massa de la mescla.

Densitat aparent del pols mineral (NLT-176) (D): $0,5 \leq D \leq 0,8$ g/cm³

LLIGANT HIDROCARBONAT:

Ha de ser sòlid o viscos i ha d'estar preparat a partir d'hidrocarburs naturals, per destil·lació, oxigenació o "cracking"

Cal que tingui un aspecte homogeni, així com una absència quasi absoluta d'aigua, de manera que no formi escuma al escalfar-lo a la temperatura d'ús.

Ha de tenir una temperatura homogènia, ésser consistent i viscos, i flexible a baixes temperatures.

Tanmateix ha de ser adherent amb les superfícies minerals dels granulats, siguin seques o humides.

MESCLA BITUMINOSA:

La mescla s'ha de fabricar per mitjà de central contínua o discontinua, que ha de complir les prescripcions de l'article 542.4.1 del PG 3/75 MOD 7.

2.- CONDICIONS DE SUBMINISTRAMENT I EMMAGATZEMATGE

Subministrament: La mescla s'ha de transportar amb camions de caixa llisa i estanca, neta i tractada per a evitar l'adherència de la mescla.

Durant el transport s'ha de protegir la mescla amb lones o altres cobertures, per tal d'evitar el refredament.

La mescla s'ha d'aplicar immediatament.

3.- UNITAT I CRITERIS D'AMIDAMENT

Unitat d'amidament de l'element necessària subministrada a l'obra.

Aquest criteri inclou l'abonament del lligant hidrocarbonat i del pols mineral d'aportació utilitzats en la confecció de la mescla bituminosa.

4.- NORMATIVA DE COMPLIMENT OBLIGATORI

*Orden de 6 de febrero de 1976 por la que se aprueba el Pliego de prescripciones técnicas generales para obras de carreteras y puentes (PG 3/75)

MESCLA BITUMINOSA:



Orden FOM/891/2004, de 1 de marzo, por la que se actualizan determinados artículos del pliego de prescripciones técnicas generales para obras de carreteras y puentes, relativos a firmes y pavimentos.

BASTIMENT HIDROCARBONAT:

*Orden de 21 de enero de 1988 sobre modificación de determinados artículos del Pliego de Prescripciones técnicas generales para obras de carreteras y puentes (PG 3/75).

*Orden de 8 de mayo de 1989 por la que se modifican parcialmente determinados preceptos del pliego de prescripciones técnicas generales para obras de carreteras y puentes (PG 3/75).

*Orden de 27 de diciembre de 1999 por la que se actualizan determinados artículos del Pliego de Prescripciones Técnicas Generales para obras de carreteras y puentes en lo relativo a conglomerantes hidráulicos y ligantes hidrocarbonados.

BD - MATERIALS PER A EVACUACIÓ, CANALITZACIÓ I VENTILACIÓ ESTÀTICA

BDK - MATERIALS PER A PERICONS DE CANALITZACIONS

1.- DEFINICIÓ I CARACTERÍSTIQUES DELS ELEMENTS

Dispositius de cobriment i tancament per a pous, pericons, embornals o interceptors i materials complementaris per a pous de registre.

S'han considerat els elements següents:

- Bastiment i tapa per a pous i pericons de registre de canalitzacions

S'han considerat els materials següents per a tapes i reixes

- Fosa gris
- Fosa dúctil
- Acer

BASTIMENT I TAPA O BASTIMENT I REIXA:

La peça ha de tenir la forma i els gruixos adequats per a suportar les càrregues del trànsit. Els dispositius de cobriment i tancament utilitzats en zones de circulació de vianants i/o de vehicles, s'han de classificar segons la norma UNE-EN 124, en alguna de les classes següents:

- Classe A 15: Zones susceptibles de ser utilitzades només per vianants i ciclistes.
- Classe B 125: Voreres, zones de vianants i superfícies semblants, àrees d'estacionament i aparcaments de varis pisos per a cotxes.
- Classe C 250: Vorals i cunetes de carrers, que mesurada a partir de la vorada de la vorera s'extèn en un màxim de 0,5 m sobre la calçada i 0,2 m sobre la vorera
- Classe D 400: Calçades de carreteres (inclòs carrers de vianants), vorals estabilitzats i zones d'aparcament per a tot tipus de vehicles.
- Classe E 600: Zones per les que circulen vehicles de gran tonelatje (paviments d'aeroports, molls, etc.).
- Classe F 900: Zones sotmeses a càrregues particularment elevades (paviments d'aeroports)

Tots els elements que formen el dispositiu han d'estar protegits contra la corrossió.

El dispositiu ha d'estar lliure de defectes que puguin perjudicar el seu bon estat per tal de ser utilitzat.

Les tapes o reixes metàl·liques, han de tenir la superfície superior antilliscant.

Quan estiguin combinat un metall amb el formigó, o qualsevol altre material, ambdós han de tenir una adherència satisfactoria.

Els dispositius han de ser compatibles amb els seus assentaments. El conjunt no ha de produir soroll al trepitjar-lo.

Les tapes o reixes han d'estar assegurades en la seva posició contra el desplaçament degut al trànsit amb una fondària d'encastament suficient o amb un dispositiu de tancament.

La tapa o reixa ha de quedar assegurada dins del bastiment per algún dels següents procediments:

- Amb un dispositiu de tanca
- Amb suficient massa superficial
- Amb una característica específica en el diseny

El disseny d'aquests procediments ha de permetre que la tapa o reixa es pugui obrir amb una eina d'ús normal.

El disseny del conjunt ha de garantir la posició correcta de la tapa o reixa en relació amb el bastiment.

S'han de preveure dispositius que permetin garantir un desbloquejament de la tapa o reixa i la seva apertura.

La tapa o reixa ha de recolzar-se en el bastiment en tot el seu perímetre. La pressió del recolzament corresponent a la càrrega d'assaig no ha de superar els 7,5 N/mm². El recolzament ha de contribuir a l'estabilitat de la reixa o tapa en condicions d'ús.



L'alçària del bastiment dels dispositius de tancament de les classes D 400, E 600 i F 900, ha de ser com a mínim de 100 mm.

La superfície superior de les reixes, tapes i bastiment ha de ser plana, només les reixes de classe D 400 poden tenir una superfície còncava.

El pas lliure dels dispositius de tancament utilitzats com a pas d'home, s'han d'ajustar a les normes de seguretat en funció del lloc a on s'instal·lin. En general han de tenir un diàmetre mínim de 600 mm.

La tapa o reixa i el bastiment han de tenir marcades de forma indeleble les indicacions següents:

- El codi de la norma UNE EN 124
- La classe segons la norma UNE EN 124
- El nom o sigles de fabricant i el lloc de fabricació
- Referència, marca o certificació si en tèn

La franquícia total entre els diferents elements dels dispositius de cobriment i tancament, han de complir les especificacions següents:

- Un o dos elements:
 - Pas lliure ≤ 400 mm: ≤ 7 mm
 - Pas lliure > 400 mm: ≤ 9 mm
- Tres o més elements:
 - Franquícia del conjunt: ≤ 15 mm
 - Franquícia de cada element individual: ≤ 5 mm

Fondària d'encastament (classes D 400 a F 900): ≥ 50 mm

Toleràncies:

- Planor: $\pm 1\%$ del pas lliure; ≤ 6 mm
- Dimensions: ± 1 mm
- Guerxament: ± 2 mm

Si el dispositiu de tancament té forats de ventilació, aquests han de complir les condicions següents:

Superfície de ventilació:

- Pas lliure ≤ 600 mm: $\geq 5\%$ de la superfície d'un cercle, amb un diàmetre igual a la pas lliure
- Pas lliure > 600 mm: ≥ 140 cm²

Dimensions dels forats de ventilació:

- Ranures:
 - Llargària: ≤ 170 mm
 - Amplària:
 - Classes A 15 a B 125: 18-25 mm
 - Classes C 250 a F 900: 18-32 mm
- Forats:
 - Diàmetre:
 - Classes A 15 a B 125: 18-38 mm
 - Classes C 250 a F 900: 30-38 mm

BASTIMENT AMB REIXA O TAPA PRACTICABLE:

El conjunt ha d'obrir i tancar correctament.

Un cop tancada, la tapa o reixa ha de quedar enrasada amb el bastiment.

L'angle respecte a la horitzontal, de la reixa oberta, ha de ser com a mínim de 100°.

ELEMENTS AMB RECOBRIMENT DE PINTURA BITUMINOSA:

El recobriment de pintura bituminosa, ha de formar una capa contínua que ha de cobrir a l'element completament.

Ha de tenir un color, una lluentor i una textura uniformes.

La pintura ha d'estar ben adherida al suport, no ha de tenir bullofes, escrostonament, ni altres defectes superficials.

DISPOSITIUS DE FORMIGÓ ARMAT:

En els dispositius de tancament de les classes A 15 a D 400 de formigó armat, les arestes i superfícies de contacte entre el bastiment i la tapa, han d'estar protegides amb una xapa de fosa o d'acer galvanitzat en calent.

Gruix mínim de fosa o d'acer:

- A 15: ≥ 2 mm
- B 125: ≥ 3 mm
- C 250: ≥ 5 mm
- D 400: ≥ 6 mm
- E 600 i F 900: A determinar en funció de cada disseny

Resistència característica a la compressió del formigó després de 28 dies:

- Classe B 15 a F 900: ≥ 40 N/mm²
- Classe A 15: ≥ 25 N/mm²



Gruix del recobriment de formigó de l'armadura d'acer: ≥ 20 mm

ELEMENTS DE FOSA:

Les peces han de ser netes, lliures de sorra solta, d'òxid o de qualsevol altre tipus de suc.

No ha de tenir defectes superficials (esquerdes, rebaves, bufaments, inclusions de sorra, notes fredes, etc.).

BASTIMENT I TAPA O REIXA DE FOSA GRISA:

La fosa ha de ser grisa, amb grafit en vetes fines repartides uniformement i sense zones de fosa blanca.

Les dimensions de la cara inferior han de ser més petites que les corresponents a la cara superior.

Quan la peça hagi de portar potes d'ancoratge, aquestes han de ser de la mateixa colada.

Resistència a tracció de la fosa, proveta cilíndrica (UNE 36-111): ≥ 180 N/mm²

Duresa Brinell (UNE_EN_ISO 6506/1): ≥ 155 HB

Contingut de ferrita, a 100 augments: $\leq 10\%$

Contingut de fòsfor: $\leq 0,15\%$

Contingut de sofre: $\leq 0,14\%$

2.- CONDICIONS DE SUBMINISTRAMENT I EMMAGATZEMATGE

BASTIMENT I TAPA O REIXA:

Subministrament: Embalats en caixes. Cada caixa ha de portar escrit el nombre de peces que conté i les seves dimensions.

Emmagatzematge: En posició horitzontal sobre superfícies planes i rígides per tal d'evitar deformacions o danys que alterin les seves característiques.

3.- UNITAT I CRITERIS D'AMIDAMENT

Unitat d'amidament de l'element necessària subministrada a l'obra.

4.- NORMATIVA DE COMPLIMENT OBLIGATORI

BASTIMENT I TAPA O BASTIMENT I REIXA:

UNE-EN 124:1995 Dispositivos de cubrimiento y de cierre para zonas de circulación utilizadas por peatones y vehículos. Principios de construcción, ensayos tipo, marcado, control de calidad.

ELEMENTS DE FOSA GRIS:

*UNE 36111:1973 Fundición gris. Tipos, características y condiciones de suministro de piezas moldeadas.

BG - MATERIALS PER A INSTAL·LACIONS ELÈCTRIQUES

BG2 - TUBS, CANALS, SAFATES I COLUMNES PER A MECANISMES

BG22 - TUBS FLEXIBLES I CORBABLES NO METÀL·LICS

1.- DEFINICIÓ I CARACTERÍSTIQUES DELS ELEMENTS

Tub flexible no metàl·lic de fins a 250 mm de diàmetre nominal.

Es consideraran els següents tipus de tubs:

- Tubs de PVC corrugats
- Tubs de PVC folrats, de dues capes, semillisa la exterior i corrugada la interior
- Tubs de material lliure d'halògens
- Tubs de polipropilè
- Tubs de polietilè de dues capes, corrugada la exterior i llisa la interior

CARACTERÍSTIQUES GENERALS:

Han d'estar dissenyats i construïts de manera que les seves característiques en ús normal siguin segures i sense perill per a l'usuari i el seu entorn.

L'interior dels tubs ha d'estar exempt de rebaves i altres defectes que pugin fer malbé els conductors o ferir a instal·ladors o usuaris.

El diàmetre nominal ha de ser el de l'exterior del tub i s'ha d'expressar en mil·límetres.

El diàmetre interior mínim l'ha de declarar el fabricant.

Les dimensions han de complir la norma EN-60423.

2.- CONDICIONS DE SUBMINISTRAMENT I EMMAGATZEMATGE

Subministrament: En rotlles.



Han d'estar marcats amb:

Nom del fabricant

Marca d'identificació dels productes

El marcatge ha de ser llegible

- Han de incloure les instruccions de muntatge corresponents

- El muntatge: En llocs protegits contra els impactes i contra la pluja.

3.- UNITAT I CRITERIS D'AMIDAMENT

Unitat d'amidament de l'element necessària subministrada a l'obra.

4.- NORMATIVA DE COMPLIMENT OBLIGATORI

Real Decreto 842/2002 de 2 de agosto, por el que se aprueba el Reglamento Electrotécnico de Baja Tensión. REBT 2002

UNE-EN 50086-1:1995 Sistemas de tubos para instalaciones eléctricas. Parte 1: Requisitos generales.

UNE-EN 60423:1996 Tubos de protección de conductores. Diámetros exteriores de los tubos para instalaciones eléctricas y roscas para tubos y accesorios.

BH - MATERIALS PER A INSTAL·LACIONS D'ENLLUMENAT

BHM - ELEMENTS DE SUPORT PER A LLUMS EXTERIORS

BHM1 - COLUMNES

1.- DEFINICIÓ I CARACTERÍSTIQUES DELS ELEMENTS

Columna de planxa d'acer galvanitzat, de forma troncocònica amb base-platina i porta i coronament sense platina, de fins a 10 m d'alçària, o columna de tub d'acer galvanitzat de 2,5 m d'alçària.

CARACTERÍSTIQUES GENERALS:

Ha de tenir un compartiment per a accessoris amb porta i pany.

La columna estarà dissenyada i fabricada segons les especificacions de les normes EN 40-2 i EN 40-5.

No es pot fer servir acer efervescent. El material ha de complir amb una de les següents normes, i ser adequat per a la galvanització en calent quan es requereixi aquesta protecció:

- Columnes de planxa o xapa d'acer: material d'acord amb les normes EN 10025 (excepte el tipus S185), EN 10149-1 i EN 10149-2

- Columnes d'acer acabat en calent: material d'acord amb la norma EN 10210

- Columnes d'acer conformat en fred: material d'acord amb la norma EN 10219

- Columnes d'acer inoxidable: material d'acord amb la norma EN 10088

Ha de tenir una superfície llisa i sense defectes com és ara bonys, bombolles, esquerdes, incrustacions o exfoliacions, que siguin perjudicials per al seu ús.

El recobriments de la capa de zinc, si n'hi ha, ha de ser llis, sense discontinuïtats, taques, inclusions de flux o cendres apreciables visualment.

Ha de tenir un cargol interior per a la connexió a terra.

Dimensions de la base-platina en funció de l'alçària:

Dimensions (mm)	300x300x6				400x400x10	
Alçària (m)	2,5	4	5	6	8	10

Perns d'ancoratge: acer S 235 JR

Dimensions dels registres i de les portes: Han de complir les especificacions de la norma UNE-EN 40-2

Dimensions de la subjecció dels llums: Han de complir les especificacions de la norma UNE-EN 40-2

Galvanització en calent, contingut de zinc del bany: $\geq 98,5\%$

Si és de forma troncocònica:

- Conicitat (C): $1,2\% \leq C \leq 1,3\%$

Les columnes han d'anar marcades, de manera clara i duradera, amb la següent informació com a mínim:

- El nom o símbol del fabricant

- L'any de fabricació

- Referència a la norma EN 40-5

- Un codi de producte únic



- Han de portar el marcatge CE de conformitat amb el que disposen els Reials Decrets 1630/1992 de 29 de desembre i 1328/1995 de 28 de juliol

Toleràncies:

- Precisió (xt, xp):

- sobre la llargària total lt: $xt \leq 0,003 \times lt$

- sobre una llargària parcial lp $\geq 1m$: $xp \leq 0,003 \times lp$

- Llargària:

- columnes d'alçària nominal $\leq 10 m$: $\pm 25 mm$

- columnes d'alçària nominal $> 10 m$: $\pm 0,6\%$

- Apertura porta: $+ 10 mm$; $- 0 mm$

- Secció transversal:

- tolerància de la circumferència: $\pm 1\%$

- desviació forma (seccions circulars): $\pm 3\%$ diàmetre calculat a partir de la circumferència mesurada

- desviació forma (seccions poligonals): $\pm 4\%$ valor nominal sobre les cares del polígon

- Dimensions del acoblament:

- llargària: $\pm 2 mm$

- diàmetre:

- fixació obtinguda a partir de tubs d'acer: tolerància segons EN 10210-2

- fixació obtinguda durant el procés de fabricació: $\pm 2\%$

- Torsió:

- columna encastada: $>5^\circ$ entre el braç de la columna i l'eix radial que passa pel centre de la porta

- columna amb placa d'ancoratge: $\pm 5^\circ$ entre el braç de la columna i la posició prevista de la placa

- Gruix: la tolerància serà la que s'exigeix al material del que s'obté la columna

- Verticalitat (columnes amb placa d'ancoratge): $<1^\circ$ entre l'eix de la columna i l'eix perpendicular al pla de la placa

2.- CONDICIONS DE SUBMINISTRAMENT I EMMAGATZEMATGE

Subministrament: Per unitats, amb camió-grua i evitant impactes i arrossegaments.

El subministrador ha d'aportar la documentació següent, que acredita el marcatge CE, segons el sistema d'avaluació de conformitat aplicable, d'acord amb el que disposa l'apartat 7.2.1 del CTE:

- Sistema 1: Declaració CE de conformitat del fabricant i Certificat de conformitat CE del producte

El símbol normalitzat del marcatge CE, ha d'anar acompanyat de la següent informació:

- El número d'identificació de l'organisme notificat

- El nom o la marca d'identificació del fabricant

- L'adreça enregistrada del fabricant

- Les dues últimes xifres de l'any d'impressió del marcatge

- El número de certificat de conformitat CE

- Referència a la norma europea EN 45-5

- Descripció del producte i usos previstos

- Les característiques dels valors del producte a declarar

- Resistència a càrregues horitzontals

- Prestacions davant de l'impacte de vehicles

- Durabilitat

Emmagatzematge: En llocs protegits contra els impactes.

3.- UNITAT I CRITERIS D'AMIDAMENT

Unitat d'amidament de l'element necessària subministrada a l'obra.

4.- NORMATIVA DE COMPLIMENT OBLIGATORI

UNE-EN 40-2:2006 Columnas y báculos de alumbrado. Parte 2: Requisitos generales y dimensiones.

UNE-EN 40-5:2003 Columnas y báculos de alumbrado. Parte 5: Requisitos para las columnas y báculos de alumbrado de acero.



BHN3 - LLUMS ASIMÈTRICS PER A EXTERIORS, AMB LÀMPADES DE VAPOR DE SODI A PRESSIÓ

DEFINICIÓ I CARACTERÍSTIQUES DELS ELEMENTS

Tipus 1 Llum asimètric per a vials, sense difusor o amb difusor de cubeta de plàstic o de vidre, del tipus 1 o 2, obert o tancat, amb allotjament per a equip o sense, per a làmpada de vapor de sodi a pressió alta de fins a 400 W de potència.

CARACTERÍSTIQUES GENERALS:

Es compona d'un cos a l'interior del qual hi ha d'haver un portalàmpades i un reflector; en un lateral tindrà el sistema de subjecció amb l'entrada de cables i connexionat.

Ha de portar un born per a la connexió a terra, al costat del qual i de manera indeleble ha de portar el símbol "Terra".

Si la luminària és de tipus 2 amb allotjament per a equip, el grau de protecció (UNE 20-324) serà:

Tipus	oberta	tancada
Difusor	sense difusor	cubeta de plàstic o vidre
Grau	>= IP-23X	>= IP-54X

Aïllament (REBT): Classe I

Diàmetre d'acoblament: 33 - 60 mm

Reflector: Alumini anoditzat polit

Si es tracta de llums amb allotjament per a equip, entre el portalàmpades i el sistema de subjecció es troba l'espai per allotjar l'equip d'encesa, al qual s'ha d'accedir mitjançant una tapa desmuntable.

Si els llums porten difusor, la part inferior de l'òptica ha d'anar protegida amb un difusor de plàstic o de vidre, que ha de ser fàcilment desmuntable.

2.- CONDICIONS DE SUBMINISTRAMENT I EMMAGATZEMATGE

Subministrament: En caixes.

S'ha de subministrar amb làmpada i si té allotjament per a equip, amb equip d'encesa.

Emmagatzematge: En llocs protegits contra els impactes.

3.- UNITAT I CRITERIS D'AMIDAMENT

Unitat d'amidament de l'element necessària subministrada a l'obra.

4.- NORMATIVA DE COMPLIMENT OBLIGATORI

Real Decreto 842/2002 de 2 de agosto, por el que se aprueba el Reglamento Electrotécnico de Baja Tensión. REBT 2002

UNE-EN 60598-2-3:1997 Luminarias. Parte 2: Reglas particulares. Sección 3: Luminarias para alumbrado público.

BHW - PARTS PROPORCIONALS D'ACCESSORIS PER A INSTAL·LACIONS D'ENLLUMENAT

1.- DEFINICIÓ I CARACTERÍSTIQUES DELS ELEMENTS

Part proporcional d'accessoris per a muntar lluminàries, carrils de suport per a llums, projectors o elements de control, regulació o encesa d'instal·lacions d'il·luminació.

CARACTERÍSTIQUES GENERALS:

El material, la qualitat, les dimensions, etc. han de ser adequats per a les lluminàries, i no han de fer disminuir les característiques pròpies del conjunt de la instal·lació en cap de les seves aplicacions.

2.- CONDICIONS DE SUBMINISTRAMENT I EMMAGATZEMATGE

Subministrament: A l'albarà de lliurament han de constar les característiques d'identificació següents:

- Material
- Tipus
- Dimensions en cm



Emmagatzematge: En llocs protegits contra els impactes, la pluja, les humitats i dels raigs del sol.

3.- UNITAT I CRITERIS D'AMIDAMENT

Unitat composta pel conjunt d'accessoris necessaris per instal·lar un llum.

4.- NORMATIVA DE COMPLIMENT OBLIGATORI

No hi ha normativa de compliment obligatori.

D - ELEMENTS COMPOSTOS

D0 - ELEMENTS COMPOSTOS BÀSICS

D07 - MORTERS I PASTES

D070 - MORTERS SENSE ADDITIUS

1.- DEFINICIÓ I CARACTERÍSTIQUES DELS ELEMENTS

Mescla feta amb sorra, ciment, aigua i calç si és el cas.

CARACTERÍSTIQUES GENERALS:

Tipus de ciment:

- Ciments comuns excepte els tipus CEM II/A
- Ciments de ram de paleta MC
- Ciments blancs BL, quan ho requereixi la exigència de blancor

Morters per a fàbriques:

- Resistència a compressió: $\leq 0,75 \times$ Resistència a compressió de la peça
 - Morter ordinari (UNE-EN 998-2) en fàbrica no armada: $\geq M1$
 - Morter ordinari (UNE-EN 998-2) en fàbrica armada: $\geq M5$
 - Morter de junt prim o morter lleuger (UNE-EN 998-2): $\geq M5$

Ha d'estar pastat de forma que s'obtingui una mescla homogènia i sense segregacions.

2.- CONDICIONS D'EXECUCIÓ I D'UTILITZACIÓ

Per a l'elaboració i la utilització del morter, la temperatura ambient ha d'estar entre 5°C i 40°C.

La formigonera ha d'estar neta abans de l'elaboració del morter.

No s'han de mesclar morters de composició diferent.

S'ha d'aplicar abans que passin 2 h des de la pastada.

3.- UNITAT I CRITERIS D'AMIDAMENT

m3 de volum necessari elaborat a l'obra.

4.- NORMATIVA DE COMPLIMENT OBLIGATORI

Real Decreto 314/2006, de 17 de marzo, por el que se aprueba el Código Técnico de la Edificación Parte 2. Documento Básico de Seguridad estructural Fábrica DB-SE-F.

F - PARTIDES D'OBRA D'URBANITZACIÓ

F2 - DEMOLICIONS, MOVIMENTS DE TERRES I GESTIÓ DE RESIDUS

F21 - DEMOLICIONS

F219 - DEMOLICIONS D'ELEMENTS DE VIALITAT

1.- DEFINICIÓ I CONDICIONS DE LES PARTIDES D'OBRA EXECUTADES

Demolició d'elements de vialitat, arrencada de paviments o soleres o desmuntatge de paviments.

S'han considerat els elements següents:

- Vorada col·locada sobre terra o formigó
- Rigola de formigó o de panots col·locats sobre formigó
- Paviment de formigó, panots, llambordins o mescla bituminosa

L'execució de la unitat d'obra inclou les operacions següents:

- Preparació de la zona de treball
- Demolició de l'element amb els mitjans adients
- Trossejament i apilada de la runa

CONDICIONS GENERALS:



Els materials han de quedar suficientment trossejats i apilats per tal de facilitar-ne la càrrega, en funció dels mitjans de què es disposin i de les condicions de transport.

Els materials han de quedar apilats i emmagatzemats en funció de l'ús a que es destinin (transport a abocador, reutilització, eliminació en obra, etc.).

Un cop acabats els treballs, la base ha de quedar neta de restes de material.

2.- CONDICIONS DEL PROCÉS D'EXECUCIÓ

No s'ha de treballar amb pluja, neu o vent superior als 60 km/h.

S'ha de seguir l'ordre de treballs previst a la DT.

El contractista ha d'elaborar un programa de treball que ha de ser aprovat per la DF abans d'iniciar els treballs, on s'ha d'especificar, com a mínim:

- Mètode d'enderroc i fases
- Estabilitat de les construccions en cada fase, apuntalaments necessaris
- Estabilitat i protecció de les construccions i elements de l'entorn i els que s'han de conservar
- Manteniment i substitució provisional dels serveis afectats per els treballs
- Mitjans d'evacuació i especificació de les zones d'abocament dels productes d'enderroc
- Cronograma dels treballs
- Pautes de control i mesures de seguretat i salut

La part per a enderrocar no ha de tenir instal·lacions en servei (aigua, gas, electricitat, etc.).

El paviment no ha de tenir conductes d'instal·lació en servei a la part per arrencar, s'han de desmuntar els aparells d'instal·lació i de mobiliari existents, així com qualsevol element que pugui destorbar la feina.

S'han de protegir els elements de servei públic que puguin resultar afectats per les obres.

La zona afectada per les obres ha de quedar convenientment senyalitzada.

L'execució dels treballs no han de produir desperfectes, molèsties o perjudicar les construccions, bens o persones de l'entorn.

S'ha d'evitar la formació de pols, pel que cal regar les parts que s'hagin de demolir i carregar.

En cas d'imprevistos (terrenys inundats, olors de gas, etc.) o quan l'enderrocament pugui afectar les construccions veïnes, s'han de suspendre les obres i avisar a la DF.

L'operació de càrrega de runa s'ha de fer amb les precaucions necessàries, per tal d'aconseguir les condicions de seguretat suficients.

S'han d'eliminar els elements que puguin entorpir els treballs de retirada i càrrega de runa.

S'ha de complir la normativa vigent en matèria mediambiental, de seguretat i salut i d'emmagatzematge i transport de productes de construcció.

3.- UNITAT I CRITERIS D'AMIDAMENT

ENDERROC D'ESGLAÓ, ARRENCADA DE REVESTIMENT D'ESGLAÓ, DE SÒCOL, DE VORADA O RIGOLA:

m de llargària realment enderrocada, segons les especificacions de la DT.

ENDERROC O FRESAT DE PAVIMENT:

m² de paviment realment enderrocat, segons les especificacions de la DT.

TALL DE PAVIMENT:

m de llargària executada realment, amidada segons les especificacions del projecte, comprovada i acceptada expressament per la DF.

4.- NORMATIVA DE COMPLIMENT OBLIGATORI

*Orden de 6 de febrero de 1976 por la que se aprueba el Pliego de prescripciones técnicas generales para obras de carreteras y puentes (PG 3/75)

*Orden FOM/1382/2002 de 16 de mayo, por la que se actualizan determinados artículos del pliego de prescripciones técnicas generales para obras de carreteras y puentes relativos a la construcción de explanaciones, drenajes y cimentaciones.

*Orden de 10 de febrero de 1975 por la que se aprueba la Norma Tecnológica de la Edificación: NTE-ADD/1975 Acondicionamiento del terreno. Desmontes. Demoliciones

F22 - MOVIMENTS DE TERRES

F222 - EXCAVACIONS DE RASES I POUS

1.- DEFINICIÓ I CONDICIONS DE LES PARTIDES D'OBRA EXECUTADES



Conjunt d'operacions necessàries per obrir rases i pous de fonaments realitzades amb mitjans mecànics o amb utilització d'explosius.

l'execució de la unitat d'obra inclou les operacions següents:

- Preparació de la zona de treball
- Situació dels punts topogràfics exteriors a l'excavació
- Replanteig de la zona a excavar i determinació de l'ordre d'execució de les dames si és el cas
- Excavació de les terres amb demolició necessària de roca. Inclou l'excavació manual per detecció de serveis existents, ja que la seva reposició no és d'abonament i va a càrrec del contractista
- Càrrega de les terres sobre camió, contenidor, o formació de cavallons a la vora de la rasa, segons indiqui la partida d'obra

CONDICIONS GENERALS:

- Es considera terreny fluix, el capaç de ser foradat amb pala, que té un assaig SPT < 20.
- Es considera terreny compacte, el capaç de ser foradat amb pic (no amb pala), que té un assaig SPT entre 20 i 50.
- Es considera terreny de trànsit, el capaç de ser foradat amb màquina o escarificadora (no amb pic), que té un assaig SPT > 50 sense rebot.
- Es considera terreny no classificat, des del capaç de ser foradat amb pala, que té un assaig SPT < 20, fins al capaç de ser foradat amb màquina o escarificadora (no amb pic), que té un assaig SPT > 50 sense rebot.
- Es considera roca la que pot ser foradada amb compressor (no amb màquina), que té un rebot a l'assaig SPT.
- L'element excavat ha de tenir la forma i les dimensions especificades en la DT, o en el seu defecte, les que determini la DF.
- El fons de l'excavació ha de quedar anivellat.
- El fons de l'excavació no ha de tenir material engrunat o fluix i les esquerdes i els forats han de quedar reblerts.
- Els talussos perimetrals han de ser els fixats per la DF.
- Els talussos han de tenir el pendent especificat a la DT.
- La qualitat de terreny del fons de l'excavació requereix l'aprovació explícita de la DF.

Toleràncies d'execució:

- Dimensions: $\pm 5\%$, ± 50 mm
- Planor: ± 40 mm/m
- Replanteig: $< 0,25\%$, ± 100 mm
- Nivells: ± 50 mm
- Aplomat o talús de les cares laterals: $\pm 2^\circ$

2.- CONDICIONS DEL PROCÉS D'EXECUCIÓ

CONDICIONS GENERALS:

- No s'ha de treballar amb pluja, neu o vent superior als 60 km/h.
- S'han de protegir els elements de servei públic que puguin resultar afectats per les obres.
- S'han d'eliminar els elements que puguin entorpir els treballs d'execució de la partida.
- S'ha de seguir l'ordre dels treballs previst per la DF.
- Abans de començar els treballs, es farà un replanteig previ que ha de ser aprovat per la DF.
- Hi ha d'haver punts fixos de referència exteriors a la zona de treball, als quals s'hi han de referir totes les lectures topogràfiques.
- Si cal fer rampes per accedir a la zona de treball, han de tenir les característiques següents:
 - Amplària: $\geq 4,5$ m
 - Pendent:
 - Trams rectes: $\leq 12\%$
 - Corbes: $\leq 8\%$
 - Trams abans de sortir a la via de llargària ≥ 6 m: $\leq 6\%$
 - El talús ha de ser fixat per la DF.
- La finalització de l'excavació de pous o rases per a fonaments o de lloses de fonamentació, s'ha de fer just abans de la col·locació del formigó de neteja, per mantenir la qualitat del sol.

Si això no fos possible, es deixarà una capa de 10 a 15 cm sense excavar fins al moment en que es pugui formigonar la capa de neteja.

Cal extreure les roques suspeses, les terres i els materials amb perill de despreniment. Cal extreure del fons de l'excavació qualsevol element susceptible de formar un punt de resistència local diferent de la resta, com ara roques, restes de fonaments, bosses de material tou, etc, i rebaixar el fons de l'excavació per tal que la sabata tingui un recolzament homogeni.



No s'han d'acumular terres o materials a la vora de l'excavació.

No s'ha de treballar simultàniament en zones superposades.

S'ha d'estrebar sempre que consti al projecte i quan ho determini la DF. L'estrebada ha de seguir les especificacions fixades al seu plec de condicions.

S'han d'estrebar els terrenys engrunats i quan, en fondàries superiors a 1,30 m, es doni algun dels casos següents:

- S'hagi de treballar a dins

- Es treballi en una zona immediata que pugui resultar afectada per una possible esllavissada

- Hagi de quedar oberta en acabar la jornada de treball

També sempre que, per altres causes (càrregues veïnes, etc.) ho determini la DF.

S'ha de preveure un sistema de desguàs per tal d'evitar acumulació d'aigua dins l'excavació.

S'ha d'impedir l'entrada d'aigües superficials.

Si apareix aigua en l'excavació s'han de prendre les mesures necessàries per esgotar-la.

Els esgotaments s'han de fer sense comprometre l'estabilitat dels talussos i les obres veïnes, i s'han de mantenir mentre durin els treballs de fonamentació. Caldrà verificar en terrenys argilosos, si cal fer un sanejament del fons de l'excavació.

Els treballs s'han de fer de manera que molestin el mínim possible als afectats.

En cas d'imprevistos (terrenys inundats, olors de gas, restes de construccions, etc.) s'han de suspendre els treballs i avisar la DF.

No s'ha de rebutjar cap material obtingut de l'excavació sense l'autorització expressa de la DF.

S'ha d'evitar la formació de pols, pel que cal regar les parts que s'hagin de carregar.

L'operació de càrrega s'ha de fer amb les precaucions necessàries per a aconseguir unes condicions de seguretat suficients.

S'ha de complir la normativa vigent en matèria mediambiental, de seguretat i salut i d'emmagatzematge i transport de productes de construcció.

Les terres s'han de treure de dalt a baix sense soscavar-les.

L'aportació de terres per a correcció de nivells ha de ser la mínima possible, de les mateixes existents i de compacitat igual.

S'ha de tenir en compte el sentit d'estratificació de les roques.

S'han de mantenir els dispositius de desguàs necessaris, per tal de captar i reconduir els corrents d'aigua interns, en els talussos.

3.- UNITAT I CRITERIS D'AMIDAMENT

m³ de volum excavat segons les especificacions de la DT, amidat com a diferència entre els perfils transversals del terreny aixecat abans de començar les obres i els perfils teòrics assenyalats als plànols, amb les modificacions aprovades per la DF.

No s'ha d'abonar l'excés d'excavació que s'hagi produït sense l'autorització de la DF, ni la càrrega i el transport del material ni els treballs que calguin per a reomplir-lo.

Inclou la càrrega, allisada de talussos, esgotaments per pluja o inundació i quantes operacions faci falta per a una correcta execució de les obres.

També estan inclosos en el preu el manteniment dels camins de comunicació entre el desmunt i les zones on han d'anar les terres, la seva creació, i la seva eliminació, si s'escau.

Tan sols s'han d'abonar els esllavissaments no provocats, sempre que s'hagin observat totes les prescripcions relatives a excavacions, entibacions i voladures.

4.- NORMATIVA DE COMPLIMENT OBLIGATORI

OBRES D'EDIFICACIÓ:

Real Decreto 314/2006, de 17 de marzo, por el que se aprueba el Código Técnico de la Edificación Parte 2. Documento Básico de Seguridad estructural de cimientos DB-SE-C.

OBRES D'ENGINYERIA CIVIL:

*Orden de 6 de febrero de 1976 por la que se aprueba el Pliego de prescripciones técnicas generales para obras de carreteras y puentes (PG 3/75)

*Orden de 28 de septiembre de 1989 por la que se modifica el artículo 104 del pliego de prescripciones técnicas generales para obras de carreteras y puentes (PG 3/75).

*Orden FOM/1382/2002 de 16 de mayo, por la que se actualizan determinados artículos del pliego de prescripciones técnicas generales para obras de carreteras y puentes relativos a la construcción de explanaciones, drenajes y cimentaciones.

Real Decreto 863/1985 de 2 de abril, por el que se aprueba el Reglamento General de Normas Básicas de Seguridad Minera.



Orden de 20 de marzo de 1986 por el que se aprueba la Instrucción Técnica Complementaria del Capítulo X del Reglamento de Normas Básicas de Seguridad Minera aprobada por Real Decreto 63/1985 de 2 de abril

002775228 - REBLIMENT I PICONATGE DE RASES

1.- DEFINICIÓ I CONDICIONS DE LES PARTIDES D'OBRA EXECUTADES

Reblert, estesa i piconatge de terres o granulats en zones que per la seva extensió reduïda, per precaucions especials o per altra motiu no permeti l'ús de la maquinària amb els que normalment s'executa el terraplè.

S'han considerat els tipus següents:

- Rebliment i piconatge de rasa amb terres
- Reblert de rases amb canonades o instal·lacions amb sorra natural o sorra de reciclatge de residus de la construcció o demolicions, provenint d'una planta legalment autoritzada per al tractament d'aquests residus
- Reblert de rases i pous per a drenatges, amb graves naturals o graves de reciclatge de residus de la construcció o demolicions, provenint d'una planta legalment autoritzada per al tractament d'aquests residus

L'execució de la unitat d'obra inclou les operacions següents:

- Preparació de la zona de treball
- Situació dels punts topogràfics
- Aportació del material en cas de graves, tot-u, o granulats reciclats
- Execució del rebliment
- Humectació o dessecació, en cas necessari
- Compactació de les terres

CONDICIONS GENERALS:

Les zones del reblert son les mateixes que les definides per els terraplens: Coronament, nucli, zona exterior i fonament.

Les tongades han de tenir un gruix uniforme i han de ser sensiblement paral·leles a la rasant.

El material de cada tongada ha de tenir les mateixes característiques.

El gruix de cada tongada ha de ser l'adequat per tal d'obtenir el grau de compactació exigit amb els mitjans que es disposen.

En cap cas el grau de compactació de cada tongada ha de ser inferior al més alt que tinguin els sòls adjacents, en el mateix nivell.

La composició granulomètrica de la grava ha de complir les condicions de filtratge fixades per la DF, en funció dels terrenys adjacents i del sistema previst d'evacuació d'aigua.

Les terres han de complir les especificacions fixades al seu plec de condicions.

La composició granulomètrica del tot-u ha de complir les especificacions fixades al seu plec de condicions.

En tota la superfície s'ha d'arribar, com a mínim, al grau de compactació previst expressat com a percentatge sobre la densitat màxima obtinguda en l'assaig Pròctor Modificat (UNE 103501).

RASA:

Toleràncies d'execució:

- Planor: ± 20 mm/m
- Nivells: ± 30 mm

RASA PER A INSTAL·LACIÓ DE TUBERIES:

El reblert ha d'estar format per dues zones:

- La zona baixa a una alçària fins a 30 cm per damunt de la generatriu superior del tub
- La zona alta, la resta de la rasa

El material de la zona baixa no ha de tenir matèria orgànica. El material de la zona alta ha de ser de forma que no produeixi danys a la tuberia instal·lada.

2.- CONDICIONS DEL PROCÉS D'EXECUCIÓ

CONDICIONS GENERALS:

S'han de suspendre els treballs en cas de pluja quan la temperatura ambient sigui inferior a 0°C en el cas de graves o de tot-u, o inferior a 2°C en la resta de materials.

S'han de protegir els elements de servei públic que puguin resultar afectats per les obres.

S'han d'eliminar els elements que puguin entorpir els treballs d'execució de la partida.

Hi ha d'haver punts fixos de referència exteriors a la zona de treball, als quals s'hi han de referir totes les lectures topogràfiques.



Excepte en les rases de drenatge, en la resta de casos s'ha d'eliminar els materials inestables, turba o argila tova de la base per al rebliment.

Qualsevol ampliació o recrescuda de reblerts existents s'han de preparar de forma que es garanteixi la unió amb el nou reblert.

Les zones que per la seva forma puguin retenir aigua a la seva superfície s'han de corregir abans de l'execució.

No s'ha d'estendre cap tongada fins que la inferior compleixi les condicions exigides.

Un cop estesa la tongada, si fos necessari, s'ha d'humitejar fins arribar al contingut òptim d'humitat, de manera uniforme.

Si el grau d'humitat de la tongada és superior a l'exigit, s'ha de dessecar mitjançant l'addició i mescla de materials secs o d'altres procediments adients.

S'han de mantenir els pendents i dispositius de desguàs necessaris per tal d'evitar entollaments, sense perill d'erosió.

Després de la pluja no s'ha d'estendre una nova tongada fins que l'última s'hagi secat bé, o s'ha d'escarificar afegint la tongada següent més seca, de forma que l'humitat resultant sigui l'adient.

En l'execució de reblerts en contacte amb estructures de contenció, les tongades situades a ambdós costats de l'element han de quedar al mateix nivell.

Abans de la compactació cal comprovar que l'estructura amb la que estigui en contacte, ha assolit la resistència necessària.

Quan s'utilitzi corró vibratori per a compactar, ha de donar-se al final unes passades sense aplicar-hi vibració.

S'ha d'evitar el pas de vehicles per sobre de les capes en execució, fins que la compactació s'hagi completat.

S'ha de complir la normativa vigent en matèria mediambiental, de seguretat i salut i d'emmagatzematge i transport de productes de construcció.

Els treballs s'han de fer de manera que molestin el mínim possible als afectats.

En cas d'imprevistos, s'han de suspendre les obres i avisar a la DF.

RASA PER A INSTAL·LACIÓ DE TUBERIES:

El reblert definitiu s'ha de fer un cop aprovada la instal·lació per la DF.

La s'ha de compactar amb les precaucions necessàries per a no produir moviments ni danys a la tuberia instal·lada.

GRAVES PER A DRENATGES:

S'ha d'evitar l'exposició prolongada del material a la intempèrie.

El material s'ha d'emmagatzemar i d'utilitzar de forma que s'eviti la seva disgregació i contaminació. En cas de trobar zones segregades o contaminades per pols, per contacte amb la superfície de base o per inclusió de materials estranys, cal procedir a la seva eliminació.

Els treballs s'han de fer de manera que s'eviti la contaminació de la grava amb materials estranys.

Quan la tongada hagi d'estar constituïda per materials de granulometria diferent, s'ha de crear entre ells una superfície contínua de separació.

3.- UNITAT I CRITERIS D'AMIDAMENT

m³ de volum amidat segons les especificacions de la DT.

La partida d'obra inclou el subministrament i aportació del material en cas de graves, tot-u o material provinent del reciclatge de residus de la construcció, i no està inclòs en cas de que es tracti de terres.

4.- NORMATIVA DE COMPLIMENT OBLIGATORI

*Orden de 6 de febrero de 1976 por la que se aprueba el Pliego de prescripciones técnicas generales para obras de carreteras y puentes (PG 3/75)

*Orden FOM/1382/2002 de 16 de mayo, por la que se actualizan determinados artículos del pliego de prescripciones técnicas generales para obras de carreteras y puentes relativos a la construcción de explanaciones, drenajes y cimentaciones.

F2R - GESTIÓ DE RESIDUS

1.- DEFINICIÓ I CONDICIONS DE LES PARTIDES D'OBRA EXECUTADES

Operacions de càrrega i transport, o de transport amb temps d'espera per a la càrrega, de terres, material d'excavació i residus de la construcció i operacions de tria dels materials sobrants i de rebuig que es generen a l'obra, o en un enderroc, per tal de classificar-los en funció del lloc on es dipositaran o es reutilitzaran.



S'han considerat els tipus següents:

Transport o càrrega i transport de terres i material procedent de l'excavació, dins de obra o entre obres, amb dúmper o mototragella o camió

Transport o càrrega i transport de terres i material procedent d'excavació a un a monodipòsit o centre de reciclatge, amb contenidor, dúmper o camió

Transport o càrrega i transport de residus dins de l'obra amb camió o dúmper

- Transport o càrrega i transport de residus de la construcció a centre de reciclatge, a monodipòsit, a abocador específic o a centre de recollida i transferència, amb contenidor o amb camió

- Subministrament de bidó per a emmagatzemar residus potencialment perillosos.

- Càrrega i transport fins a centre de recollida o transferència de bidons amb residus potencialment perillosos.

- Classificació dels materials sobrants i de rebuig en funció del lloc on es dipositaran o es reutilitzaran.

- Descàrrega i emmagatzematge dels residus de l'obra en un lloc especialitzat, d'acord amb el tipus de residu.

CÀRREGA I TRANSPORT DE TERRES I RESIDUS:

L'operació de càrrega s'ha de fer amb les precaucions necessàries per a aconseguir unes condicions de seguretat suficients.

Els vehicles de transport han de portar els elements adequats a fi d'evitar alteracions perjudicials del material.

El trajecte que s'ha de recórrer ha de complir les condicions d'amplària lliure i de pendent adequades a la maquinària que s'utilitzi.

RESIDUS ESPECIALS:

Els materials potencialment perillosos han d'estar separats per tipus compatibles i emmagatzemats en bidons o contenidors adequats, amb indicació del tipus de perillositat.

A L'OBRA:

Transport de terres i material d'excavació o del rebaix, o residus de la construcció, entre dos punts de la mateixa obra o entre dues obres.

Les àrees d'abocada han de ser les que defineixi la DF.

L'abocada s'ha de fer al lloc i amb el gruix de capa indicats.

Les característiques de les terres han d'estar en funció del seu ús, han de complir les especificacions del seu plec de condicions i cal que tinguin l'aprovació de la DF.

A CENTRE DE RECICLATGE, A MONODIPÒSIT, A ABOCADOR ESPECÍFIC O A CENTRE DE RECOLLIDA I TRANSFERÈNCIA:

S'han de transportar a l'abocador autoritzat tots els materials procedents de l'excavació que la DF no accepti com a útils, o siguin sobrants.

El transportista ha de lliurar un certificat on s'indiqui el lloc d'abocament, la classificació del centre on s'ha fet l'abocament i la quantitat de material de cada tipus que s'ha abocat.

DISPOSICIÓ DE RESIDUS:

Cada material, en funció de la seva classificació de tipus de residu, s'ha de disposar en un lloc adequat, legalment autoritzat per al tractament o emmagatzematge d'aquell tipus de residu.

CLASSIFICACIÓ DE RESIDUS:

Han d'estar classificats en contenidors o espais separats els materials inerts, com ara restes de formigó, morters, ceràmica, etc.. els materials orgànics, com ara fustes, cartrons, etc., els metàl·lics, els plàstics i els materials potencialment perillosos, com ara pintures, dissolvents, etc..

2.- CONDICIONS DEL PROCÉS D'EXECUCIÓ

CÀRREGA I TRANSPORT DE TERRES I RESIDUS:

El transport s'ha de realitzar en un vehicle adequat, per al material que es desitgi transportar, proveït dels elements que calen per al seu desplaçament correcte.

Durant el transport s'ha de protegir el material de manera que no es produeixin pèrdues en els trajectes utilitzats.

RESIDUS DE LA CONSTRUCCIÓ:

La manipulació dels materials s'ha de fer amb les proteccions adequades a la perillositat del mateix.

3.- UNITAT I CRITERIS D'AMIDAMENT

TRANSPORT DE TERRES O RESIDUS INERTS O NO ESPECIALS:



m³ de volum amidat amb el criteri de la partida d'obra d'excavació que li correspongui, incrementat amb el coeficient d'esponjament indicat en el plec de condicions tècniques, o qualsevol altre acceptat prèviament i expressament per la DF.

Unitat d'obra no inclou les despeses d'abocament ni de manteniment de l'abocador.

TERRES:

Es considera un increment per esponjament d'acord amb els criteris següents:

- Excavacions en terreny fluix: 15%
- Excavacions en terreny compacte: 20%
- Excavacions en terreny de trànsit: 25%
- Excavacions en roca: 25%

RESIDUS DE LA CONSTRUCCIÓ:

Es considera un increment per esponjament d'un 35%.

RESIDUS ESPECIALS:

unitat de quantitat de bidons o contenidors subministrats i transportats al centre de recollida.

TRANSPORT DE RESIDUS ESPECIALS:

La unitat d'obra inclou tots els canons, taxes i despeses per la disposició de cada tipus de residu al centre corresponent.

CLASSIFICACIÓ DE RESIDUS:

m³ de volum realment classificat d'acord amb les especificacions de la DT.

DISPOSICIÓ DE RUNA O RESIDUS INERTS:

m³ de volum de cada tipus de residu dipositat a l'abocador o centre de recollida corresponent.

DISPOSICIÓ DE RESIDUS NO ESPECIALS O ESPECIALS:

kg de pes de cada tipus de residu dipositat a l'abocador o centre de recollida corresponent.

DISPOSICIÓ DE RESIDUS:

La unitat d'obra inclou tots els canons, taxes i despeses per la disposició de cada tipus de residu al centre corresponent.

4.- NORMATIVA DE COMPLIMENT OBLIGATORI

Ley 10/1998, de 21 de abril, de Residuos.

Decret RD 105/2008, Decret 89/2010 i RD 210/2018, de 26 de juliol, regulador dels residus de la construcció i altres enderroc.

Real Decreto 108/1991, de 1 de febrero, sobre la prevención y reducción de la contaminación del medio ambiente producida por el amianto.

Decret 34/1996, de 9 de gener, pel qual s'aprova el Catàleg de residus de Catalunya.

Decret 92/1999, de 6 d'abril, de modificació del Decret 34/1996, de 9 de gener, pel qual s'aprova el catàleg de Residus de Catalunya.

F9 - PAVIMENTS

F9E - PAVIMENTS DE PANOT

1.- DEFINICIÓ I CONDICIONS DE LES PARTIDES D'OBRA EXECUTADES

Formació de paviments de panot.

S'han considerat els casos següents:

- Paviments de panot col·locats a l'estesa amb sorra-ciment, amb o sense suport de 3 cm de sorra
- Paviments de panot col·locats a truc de maceta amb morter, amb o sense suport de 3 cm de sorra

L'execució de la unitat d'obra inclou les operacions següents:

En la col·locació a l'estesa amb sorra-ciment:

- Preparació i comprovació de la superfície d'assentament
- Col·locació de la capa de sorra, en el seu cas
- Col·locació de la sorra-ciment
- Col·locació de les peces de panot
- Humectació de la superfície
- Confecció i col·locació de la beurada

En la col·locació a truc de maceta amb morter:

- Preparació i comprovació de la superfície d'assentament
- Col·locació de la capa de sorra, en el seu cas



- Col·locació de la capa de morter
- Humectació de les peces per col·locar
- Col·locació de les peces
- Humectació de la superfície
- Confecció i col·locació de la beurada

CONDICIONS GENERALS:

El paviment ha de formar una superfície plana, uniforme i s'ha d'ajustar a les alineacions i a les rasants previstes.

En el paviment no hi ha d'haver peces escantonades, taques ni d'altres defectes superficials. Les peces han d'estar col·locades a tocar i alineades.

Els acords del paviment han de quedar fets contra les voreres o els murets.

Ha de tenir junts laterals de contracció cada 25 m², de 2 cm de gruix, segellats amb sorra. Aquests junts han d'estar el més aprop possible dels junts de contracció de la base.

Els junts que no siguin de contracció han de quedar plens de beurada de ciment pòrtland.

Excepte en les zones classificades com d'ús restringit pel CTE no s'admetran les discontinuïtats següents en el propi paviment ni en els encontres d'aquest amb altres elements:

- Imperfeccions o irregularitats que suposin una diferència de nivell de més de 6 mm
- Els desnivells que no superin els 50 mm s'han de resoldre amb una pendent que no excedeixi del 25%
- En les zones interiors de circulació de persones, no presentarà perforacions o forats pels que es pugui introduir una esfera de 15 mm de diàmetre

Pendent transversal: $\geq 2\%$

Toleràncies d'execució:

- Nivell: ± 10 mm
- Planor: ± 4 mm/2 m
- Rectitud dels junts: ± 3 mm/2 m
- Replanteig: ± 10 mm

2.- CONDICIONS DEL PROCÉS D'EXECUCIÓ

CONDICIONS GENERALS:

S'han de col·locar començant per les vorades o els murets.

Una vegada col·locades les peces s'ha d'estendre la beurada.

No s'ha de trepitjar després d'haver-se abeurat, fins al cap de 24 h a l'estiu i 48 h a l'hivern.

COL·LOCACIÓ AMB MORTER I JUNTS REBLERTS AMB BEURADA:

S'han de suspendre els treballs quan la temperatura sigui $< 5^{\circ}\text{C}$.

Les peces per col·locar han de tenir la humitat necessària per tal que no absorbeixin l'aigua del morter.

3.- UNITAT I CRITERIS D'AMIDAMENT

m² de superfície executada d'acord amb les especificacions de la DT, amb deducció de la superfície corresponent a Obertures interiors, d'acord amb els criteris següents:

- Obertures d'1,5 m², com a màxim: No es dedueixen
- Obertures de més d'1,5 m²: Es dedueixen al 100%

Aquests criteris inclouen l'acabament específic dels acords a les vores, sense que comporti l'ús de materials diferents d'aquells que normalment conformen la unitat.

4.- NORMATIVA DE COMPLIMENT OBLIGATORI

No hi ha normativa de compliment obligatori.

F9G - PAVIMENTS DE FORMIGÓ

F9G1 - PAVIMENTS DE FORMIGÓ ACABATS SENSE ADDITIUS

1.- DEFINICIÓ I CONDICIONS DE LES PARTIDES D'OBRA EXECUTADES

Paviments de formigó vibrat o de formigó lleuger d'argila expandida, acabats amb lliscat afegint ciment pòrtland o pols de quars o amb l'execució d'una textura superficial.

S'han considerat les col·locacions del formigó següents:

- Amb estenedora de formigó
- Amb regle vibratori



L'execució de la unitat d'obra inclou les operacions següents:

Estudi i obtenció de la fórmula de treball, en paviments per a carreteres

En la col·locació amb estenedora:

- Preparació i comprovació de la superfície d'assentament

- Col·locació d'elements de guiats de les màquines

- Col·locació del formigó

- Realització de la textura superficial

- Protecció del formigó i cura

En la col·locació amb regle vibratori:

- Preparació i comprovació de la superfície d'assentament

- Col·locació dels encofrats laterals, en el seu cas

- Col·locació del formigó

- Realització de la textura superficial

- Protecció del formigó i cura

CONDICIONS GENERALS:

La superfície del paviment ha de tenir una textura uniforme i sense segregacions.

El formigó col·locat no ha de tenir disgregacions o buits a la massa.

Les lloses no han de tenir esquerdes.

Hi ha d'haver els junts de retracció i de dilatació especificats a la DT o, en el seu defecte, els indicats per la DF.

Aquests junts han de complir les especificacions del seu plec de condicions.

Els cantells de les lloses i els llavis dels junts amb estelladures s'han de reparar amb resina epoxi, segons les instruccions de la DF.

L'amplària del paviment no ha de ser inferior en cap cas a la prevista a la DT.

El gruix del paviment no ha de ser inferior en cap punt al previst a la DT.

La capa ha de tenir el pendent especificat a la DT o, en el seu defecte, el que especifiqui la DF.

Fondària de la textura superficial determinada pel cercle de sorra (NLT-335): 0,60 - 0,90 mm.

PAVIMENT AMB FORMIGÓ ESTRUCTURAL O LLEUGER:

Resistència característica a compressió estimada (Fest) al cap de 28 dies: $\geq 0,9 \times F_{ck}$

Toleràncies d'execució:

- Nivell: ± 10 mm

- Planor: ± 5 mm/3 m

Les toleràncies d'execució han de complir l'especificat en l'article 5.9 de l'annex 10 de la norma EHE.

PAVIMENT AMB FORMIGÓ HF:

Índex de Regularitat superficial IRI (NLT-330): Ha de complir amb els valors de la taula 550.3 del PG 3/75 modificat per ORDEN FOM 891/2004.

Resistència a flexotracció als 28 dies (UNE-EN 12390):

- Formigó HF-3,5: $\geq 3,5$ MPa

- Formigó HF-4,0: $\geq 4,0$ MPa

- Formigó HF-4,5: $\geq 4,5$ MPa

Toleràncies d'execució:

- Desviacions en planta: ± 30 mm

- Cota de la superfície acabada: - 10 mm, + 0 mm

2.- CONDICIONS DEL PROCÉS D'EXECUCIÓ

CONDICIONS GENERALS:

El formigonament s'ha d'aturar quan es preveu que durant les 48 h següents la temperatura pot ser inferior a 0°C. Si en algun cas fos imprescindible formigonar en aquestes condicions, s'han de prendre les mesures necessàries per tal de garantir que en el procés d'enduriment del formigó no es produiran defectes en els elements ni pèrdues de resistència.

La capa no s'ha d'estendre fins que s'hagi comprovat que la superfície sobre la que ha d'assentar-se té les condicions de qualitat i formes previstes, amb les toleràncies establertes. Si en aquesta superfície hi ha defectes o irregularitats que excedeixen les tolerables, s'han de corregir abans de l'execució de la partida d'obra.

En temps calorós, o amb vent i humitat relativa baixa, s'han d'extremar les precaucions per a evitar dessecacions superficials i fissuracions, segons les indicacions de la DF.

Quan la temperatura ambient sigui superior als 25°C, s'ha de controlar constantment la temperatura del formigó, que no ha de superar en cap moment els 30°C.

S'ha de fer un tram de prova ≥ 200 m amb la mateixa dosificació, equip, velocitat de formigonament i gruix que després s'utilitzin a l'obra.



No s'ha de procedir a la construcció de la capa sense que un tram de prova hagi estat aprovat per la DF.

S'ha d'interrompre el formigonament quan ploqui amb una intensitat que pugui provocar la formació del cantell de les lloses o la pèrdua de la textura superficial del formigó fresc.

Entre la fabricació del formigó i el seu acabat no pot passar més d'1 h. La DF podrà ampliar aquest termini fins a un màxim de 2 h si s'utilitzen ciments amb un inici d'enduriment $\geq 2,30$ h, si es prenen mesures per tal d'inhibir l'enduriment del formigó o si les condicions ambientals són molt favorables.

El formigó s'ha de posar a l'obra abans que comenci l'adormiment, i a una temperatura $\geq 5^{\circ}\text{C}$. Davant de la reglada enrasadora s'ha de mantenir en tot moment i a tota l'amplada de la pavimentadora un excés de formigó fresc en forma de cordó d'alçària ≤ 10 cm.

L'abocada i l'estesa s'han de realitzar prenent cura d'evitar segregacions i contaminacions. S'han de facilitar els mitjans necessaris per tal de permetre la circulació del personal i evitar danys al formigó fresc.

Els talls de formigonat han de tenir tots els accessos senyalitzats i acondicionats per a protegir la capa construïda.

Als junts longitudinals s'ha d'aplicar un producte antiadherent al cantell de la franja ja construïda. S'ha de cuidar que el formigó que es col·loqui al llarg d'aquest junt sigui homogeni i quedi compactat.

S'han de disposar junts transversals de formigonament al final de la jornada, o quan s'hagi produït una interrupció del formigonament que faci témer un inici de l'adormiment al front d'avanç.

Sempre que sigui possible s'han de fer coincidir aquests junts amb un de contracció o de dilatació, modificant si és necessari la situació d'aquells, segons les instruccions de la DF.

Si no es pot fer d'aquesta forma, s'han de disposar a una distància del junt més proper $\geq 1,5$ m.

S'han de retocar manualment les imperfeccions dels llavis dels junts transversals de contracció executats al formigó fresc.

S'ha de prohibir el reg amb aigua o l'extensió de morter sobre la superfície del formigó fresc per a facilitar el seu acabat.

On sigui necessari aportar material per a corregir una zona baixa, s'ha d'utilitzar formigó no estès.

En el cas que es formigoni en dues capes, s'ha d'estendre la segona abans que la primera comenci el seu adormiment. Entre la posada a l'obra de les dues capes no ha de passar més d'1 hora.

En el cas que s'aturi la posada a l'obra del formigó més de 1/2 h, s'ha de cobrir el front de forma que no s'evapori l'aigua.

Quan el formigó estigui fresc, s'han d'arrodonir els cantells de la capa amb una aplanadora corba de 12 mm de radi.

En el cas que no hi hagi una il·luminació suficient a criteri de la DF, s'ha d'aturar el formigonament de la capa amb prou antelació per a que es pugui acabar amb llum natural.

La DF podrà autoritzar la substitució de les textures per estriat o ranurat, per una denudació química de la superfície del formigó fresc.

El formigó s'ha de curar amb un producte filmògen, excepte en el cas que la DF autoritzi un altre sistema, el reg de cura, en el seu cas, ha de complir l'especificat en el Plec de condicions corresponent.

S'ha de prohibir tot tipus de circulació sobre la capa durant els 3 dies següents al formigonament, a excepció del imprescindible per a l'execució de junts i la comprovació de la regularitat superficial.

El trànsit d'obra no ha de circular abans de que el formigó hagi assolit el 80% de la resistència exigida a 28 dies.

L'obertura a la circulació ordinària no s'ha de fer abans de 7 dies de l'acabat del paviment.
PAVIMENT PER A CARRETERES:

En el cas que la calçada tingui dos o més carrils en el mateix sentit de circulació, s'han de formigonar com a mínim dos carrils al mateix temps.

Després de donar la textura al paviment, s'han de numerar les lloses exteriors de la calçada amb tres dígitos, aplicant una plantilla al formigó fresc.

ESTESA AMB ESTENEDORA:

El camí de rodadura de les màquines s'ha de mantenir net amb els dispositius adequats acoblats a les mateixes.

Els elements vibratoris de les màquines no s'han de recolzar sobre paviments acabats, i han de deixar de funcionar a l'instant que aquestes s'aturin.



La llargària de la reglada enrasadora de la pavimentadora ha de ser suficient per a que no s'apreciïn ondulacions a la superfície del formigó.

l'espaiament dels piquets que sustentin el cable de guia de l'estenedora no ha de ser superior a 10 m.

Aquesta distància s'ha de reduir a 5 m a les corbes de radi inferior a 500 m i als acords verticals de paràmetre inferior a 2000 m.

S'ha de tensar el cable de guia de forma que la fletxa entre dos piquets consecutius sigui ≤ 1 mm.

S'ha de protegir la zona dels junts de l'acció de les erugues interposant bandes de goma, xapes metàl·liques o d'altres materials adequats en el cas que es formigoni una franja junt a un altra existent i s'utilitzi aquesta com a guia de les màquines.

En cas que la maquinària utilitzi com a element de rodadura una vorada o una franja de paviment de formigó prèviament construït, han d'haver assolit una edat mínima de 3 dies.

L'abocada i estesa del formigó s'ha de fer de forma suficientment uniforme per a no desequilibrar l'avanç de la pavimentadora. Aquesta precaució s'ha d'extremar en el cas de formigonament en rampa.

La superfície del paviment no s'ha de retocar, excepte en zones aïllades, comprovades amb un regle no inferior a 4 m.

ESTESA AMB REGLE VIBRATORI:

La quantitat d'encofrat disponible ha de ser suficient perquè, amb un termini mínim de desencofrat del formigó de 16 h, es tingui en tot moment col·locada i a punt una llargària d'encofrat no inferior a la corresponent a 3 h de formigonament.

3.- UNITAT I CRITERIS D'AMIDAMENT

m³ de volum realment executat, mesurat d'acord amb les seccions-tipus senyalades a la DT. Aquests criteris inclouen l'acabament específic dels acords amb les vores, sense que comporti l'ús de materials diferents d'aquells que normalment conformen la unitat.

No s'inclouen en aquests criteris les reparacions d'irregularitat superiors a les tolerables.

No s'inclou dins d'aquesta unitat d'obra l'abonament dels treballs de preparació de la superfície existent.

ESTESA AMB REGLE VIBRATORI:

Queda inclòs el muntatge i desmuntatge de l'encofrat lateral, en el cas en que sigui necessari.

4.- NORMATIVA DE COMPLIMENT OBLIGATORI

Real Decreto 2661/1998, de 11 de diciembre, por el que se aprueba la Instrucción de Hormigón Estructural (EHE).

*Orden de 6 de febrero de 1976 por la que se aprueba el Pliego de prescripciones técnicas generales para obras de carreteras y puentes (PG 3/75)

*Orden FOM/891/2004, de 1 de marzo, por la que se actualizan determinados artículos del pliego de prescripciones técnicas generales para obras de carreteras y puentes, relativos a firmes y pavimentos.

PAVIMENT PER A CARRETERES:

Orden FOM/3460/2003, de 28 de noviembre, por lo que se aprueba la norma 6.1-IC Secciones del firme, de la Instrucción Técnica de Carreteras.

F9H - PAVIMENTS DE MESCLA BITUMINOSA

1.- DEFINICIÓ I CONDICIONS DE LES PARTIDES D'OBRA EXECUTADES

Mescla bituminosa col·locada i compactada.

S'han considerat els tipus següents:

- Mescla bituminosa en fred, col·locada a la temperatura ambient.
- Mescla bituminosa contínua o discontinua en calent, col·locada a temperatura superior a la de l'ambient.

L'execució de la unitat d'obra inclou les operacions següents:

- Comprovació de la superfície d'assentament
- Estesa de la mescla bituminosa
- Compactació de la mescla bituminosa
- Execució de junts de construcció
- Protecció del paviment acabat

CONDICIONS GENERALS:



La superfície acabada ha de quedar plana, llisa, amb una textura uniforme i sense segregacions.

S'ha d'ajustar a la secció transversal, a la rasant i als perfils previstos.

Ha de tenir el pendent transversal que s'especifiqui a la DT.

En tota la superfície s'ha d'arribar, com a mínim, al grau de compactació previst expressat com a percentatge sobre la densitat màxima obtinguda en l'assaig Marshall (NLT-159).

MESCLA BITUMINOSA DISCONTÍNUA EN CALENT:

El gruix de la capa no ha de ser inferior, a cap punt, al 100% del previst a la secció tipus de la DT

L'amplària estesa a tots els semiperfils no ha de ser inferior a la teòrica deduïda de la secció-tipus.

MESCLA BITUMINOSA CONTÍNUA EN CALENT:

El gruix d'una capa no ha de ser inferior al previst per a ella a la secció-tipus.

L'amplària estesa a tots els semiperfils no ha de ser inferior a la teòrica deduïda de la secció-tipus.

Toleràncies d'execució:

- Gruix de la capa base: $\geq 80\%$ del gruix teòric
- Gruix de la capa intermitja: $\geq 90\%$ del gruix teòric.
- Nivell de la capa de rodadura: ± 10 mm
- Nivell de les altres capes: ± 15 mm

MESCLA BITUMINOSA EN FRED:

Ha de tenir el menor nombre de junts longitudinals possibles. Aquests han de tenir la mateixa textura, densitat i acabat que la resta de la capa.

Toleràncies d'execució:

- Gruix del conjunt: $\geq 90\%$ del gruix teòric
- Planor de la capa de rodadura: ± 5 mm/3 m
- Planor de les altres capes: ± 8 mm/3 m
- Nivell de la capa de rodadura: ± 10 mm
- Nivell de les altres capes: ± 15 mm

2.- CONDICIONS DEL PROCÉS D'EXECUCIÓ

CONDICIONS GENERALS:

La capa no s'ha d'estendre fins que s'hagi comprovat que la superfície sobre la que ha d'assentar-se té les condicions de qualitat i formes previstes, amb les toleràncies establertes. Si en aquesta superfície hi ha defectes o irregularitats que excedeixen les tolerables, s'han de corregir abans de l'execució de la partida d'obra.

El reg ha d'estar curat i ha de conservar tota la capacitat d'unió amb la mescla. No pot tenir restes de fluidificants o aigua a la superfície.

L'estesa de la mescla s'ha de fer mecànicament començant per la vora inferior de la capa i amb la major continuïtat possible.

L'estenedora ha d'estar equipada amb dispositiu automàtic d'anivellament.

A les vies sense manteniment de la circulació per a les categories de trànsit T00 a T1 o amb superfícies per estendre superiors a 70000 m², s'ha d'estendre la capa en tota la seva amplada, treballant si fos necessari amb 2 o més estenedores lleugerament desfasades, evitant junts longitudinals.

La mescla s'ha de col·locar en franges successives mentre la vora de la franja contigua estigui encara calenta, si la mescla es en calent, i en condicions de ser compactada.

Si l'estesa de la mescla es fa per franges, en compactar una d'aquestes s'ha d'ampliar la zona de piconatge per a què inclogui, com a mínim, 15 cm de l'anterior.

Els corròns han de portar la seva roda motriu del costat més pròxim a l'estenedora; els seus canvis de direcció s'han de fer sobre la mescla que ja s'ha compactat, i els seus canvis de sentit s'han de fer amb suavitat. S'ha de cuidar que els elements de compactació estiguin nets i, si és precís, humits.

S'ha de procurar que els junts transversals de capes sobreposades quedin a un mínim de 5 m un de l'altra, i que els longitudinals quedin a un mínim de 15 cm un de l'altra.

La nova mescla s'ha d'estendre contra el junt, s'ha de piconar i allisar amb elements adequats, abans de permetre el pas de l'equip de piconatge. Els junts transversals de les capes de rodadura s'han de piconar transversalment, disposant els recolzaments necessaris per al corró.

Les irregularitats que excedeixin les toleràncies especificades, i les zones que retenguin aigua sobre la superfície, s'han de corregir segons les instruccions de la DF.

MESCLA BITUMINOSA EN FRED:

S'han de suspendre els treballs quan la temperatura sigui inferior a 5°C o en cas de pluja.

Els junts han de tenir la mateixa textura, densitat i acabat que la resta de la capa.



La compactació s'ha de realitzar amb un corró vibratori autopropulsat i de forma contínua. Les possibles irregularitats s'han de corregir manualment.

MESCLA BITUMINOSA CONTÍNUA EN CALENT:

Es de suspendre els treballs quan la temperatura sigui inferior a 5°C per a capes de gruixos ≥ 5 cm o a 8°C per a capes de gruixos < 5 cm, o en cas de pluja. Si la superfície està formada per un paviment heterogeni s'han d'eliminar mitjançant fresat els excessos de lligant i s'han de segellar les zones massa permeables.

A les capes de rodadura amb mescles bituminoses drenants s'han d'evitar sempre els junts longitudinals.

MESCLA BITUMINOSA EN CALENT:

L'estenedora ha d'estar equipada amb un element calefactor per a l'execució del junt longitudinal.

La temperatura de la mescla en el moment de la seva estesa no ha de ser inferior a la de la fórmula de treball.

En cas d'alimentació intermitent, s'ha de comprovar que la temperatura de la mescla que quedi sense estendre, a la tremuja de l'estenedora i a sota d'aquesta, no sigui inferior a la de la fórmula de treball.

La compactació ha de començar a la temperatura més alta possible, sense rebassar la màxima prescrita a la fórmula de treball i sense que es produeixi desplaçament de la mescla estesa; i s'ha de continuar mentre la temperatura de la mescla no baixi de la mínima prescrita i la mescla estigui en condicions de ser compactada.

MESCLA BITUMINOSA CONTÍNUA EN CALENT O MESCLA BITUMINOSA EN FRED:

Excepte a les mescles drenants, els junts han de ser verticals i han de tenir una capa uniforme i fina de reg d'adherència.

No s'ha d'autoritzar el pas de vehicles i maquinària fins que la mescla no estigui piconada, a la temperatura ambient i amb la densitat adequada.

MESCLA BITUMINOSA DISCONTÍNUA EN CALENT:

Excepte autorització expressa de la DF, no es permetrà la posada en obra de la mescla quan la temperatura ambient a l'ombra sigui inferior a 8°C amb tendència a minvar. Amb vent intens, després de glaçades, especialment sobre taulers de ponts i estructures, la DF pot augmentar el valor mínim de la temperatura.

També s'han de suspendre els treballs en cas de precipitacions atmosfèriques.

La mescla bituminosa s'ha d'estendre sempre en una sola tongada. L'estenedora s'ha de regular de manera que la superfície de la capa estesa resulti llisa i uniforme, sense segregacions ni arrossegaments, i amb un gruix tal, que després de la compactació s'ajusti a la secció transversal indicada a la DT amb les toleràncies previstes.

La temperatura mínima de la mescla en la descàrrega des dels elements de transport i a la sortida de la estenedora, no pot ser inferior a 135°C.

La capa executada es podrà obrir a la circulació tant aviat com la temperatura de la mateixa arribi als 60°C. Fins que la capa no assoleixi la temperatura ambient, s'han d'evitar les aturades brusques i els canvis de sentit del transit.

3.- UNITAT I CRITERIS D'AMIDAMENT

MESCLA BITUMINOSA DISCONTÍNUA EN CALENT:

m² de superfície, mesurats multiplicant l'amplària senyalada per la capa en la DT per la llargària realment executada.

CONDICIONS GENERALS:

L'abonament dels treballs de preparació de la superfície d'assentament correspon a la unitat d'obra de la capa subjacent.

No són d'abonament en aquesta unitat d'obra els regs d'emprimació o d'adherència.

4.- NORMATIVA DE COMPLIMENT OBLIGATORI

Orden FOM/3460/2003, de 28 de noviembre, por lo que se aprueba la norma 6.1-IC Secciones del firme, de la Instrucción Técnica de Carreteras.

Orden de 6 de febrero de 1976 por la que se aprueba el Pliego de prescripciones técnicas generales para obras de carreteras y puentes (PG 3/75)

MESCLA BITUMINOSA EN CALENT:

Orden FOM/891/2004, de 1 de marzo, por la que se actualizan determinados artículos del pliego de prescripciones técnicas generales para obras de carreteras y puentes, relativos a firmes y pavimentos.

FG - INSTAL·LACIONS ELÈCTRIQUES

FG2 - TUBS I CANALS



FG22 - TUBS FLEXIBLES I CORBABLES NO METÀL·LICS

- DEFINICIÓ I CONDICIONS DE LES PARTIDES D'OBRA EXECUTADES

Tub flexible no metàl·lic, de fins a 250 mm de diàmetre nominal, col·locat.

S'han considerat els tipus de tubs següents:

- Tub de PVC corrugats

- Tubs de PVC folrats, de dues capes, semillisa la exterior i corrugada la interior
- Tubs de material lliure d'halògens
- Tubs de polipropilè
- Tubs de polietilè de dues capes, corrugada la exterior i llisa la interior

S'han considerat els tipus de col·locació següents:

- Tubs col·locats encastats
- Tubs col·locats sota paviment
- Tubs col·locats sobre sostremort
- Tubs col·locats al fons de la rasa

L'execució de la unitat d'obra inclou les operacions següents:

- Replanteig del traçat del tub
- L'estesa, fixació o col·locació del tub
- Retirada de l'obra de les restes d'emalatges, retalls de tubs, etc.

CONDICIONS GENERALS:

El tub no pot tenir empalmaments entre els registres (caixes de derivació, pericons, etc.), ni entre aquests i les caixes de mecanismes.

S'ha de comprovar la regularitat superficial i l'estat de la superfície sobre la què s'ha d'efectuar el tractament superficial.

Toleràncies d'instal·lació:

- Penetració dels tubs dintre les caixes: ± 2 mm

ENCASTAT:

El tub s'ha de fixar al fons d'una regata oberta al parament, coberta amb guix.

Recobriment de guix: ≥ 1 cm

SOBRE SOSTREMORT:

El tub ha de quedar fixat al sostre o recolzat en el cel ras.

MUNTAT A SOTA D'UN PAVIMENT

El tub ha de quedar recolzat sobre el paviment base.

Ha de quedar fixat al paviment base amb tocs de morter cada metre, com a mínim.

CANALITZACIÓ SOTERRADA:

El tub ha de quedar instal·lat al fons de rases reblertes posteriorment.

El tub no pot tenir empalmaments entre els registres (caixes de derivació, pericons, etc.), ni entre aquests i les caixes de mecanismes.

Nombre de corbes de 90° entre dos registres consecutius: ≤ 3

Distància entre la canalització i la capa de protecció: ≥ 10 cm

Fondària de les rases: ≥ 40 cm

Penetració del tub dins dels pericons: 10 cm

Toleràncies d'execució:

- Penetració del tub dins dels pericons: ± 10 mm

2.- CONDICIONS DEL PROCÉS D'EXECUCIÓ

CONDICIONS GENERALS:

Abans de començar els treballs de muntatge es farà un replanteig previ que serà aprovat per la DF

Les unions s'han de fer amb els accessoris subministrats pel fabricant o expressament aprovats per aquest. Els accessoris d'unió i en general tots els accessoris que intervenen en la canalització han de ser els adequats al tipus i característiques del tub a col·locar.

S'ha de comprovar que les característiques del producte a col·locar corresponen a les especificades a la DT del projecte.

Els tubs s'han d'inspeccionar abans de la seva col·locació.

La seva instal·lació no n'ha d'alterar les característiques.

Un cop acabades les tasques de muntatge, es procedirà a la retirada de l'obra de les restes d'emalatges, retalls de tubs, etc.

CANALITZACIÓ SOTERRADA:

El tub ha de quedar alineat en el fons de la rasa nivellant-lo amb una capa de sorra garbejada i netejant-la de possibles obstacles (pedra, runa, etc.)

Sobre la canalització s'ha de col·locar una capa o coberta d'avís i protecció mecànica (maons, plaques de formigó, etc.).



UNITAT I CRITERIS D'AMIDAMENT

de llargària instal·lada, amidada segons les especificacions del projecte, entre els eixos dels elements o dels punts per connectar.

La instal·lació inclou les fixacions, provisionals quan el muntatge és encastat i definitives en la resta de muntatges.

Aquest criteri inclou les pèrdues de material corresponents a retalls.

4.- NORMATIVA DE COMPLIMENT OBLIGATORI

NORMATIVA GENERAL:

Real Decreto 842/2002 de 2 de agosto, por el que se aprueba el Reglamento Electrotécnico de Baja Tensión. REBT 2002

UNE-EN 50086-1:1995 Sistemas de tubos para instalaciones eléctricas. Parte 1: Requisitos generales.

UNE-EN 50086-2-2:1997 Sistemas de tubos para instalaciones eléctricas. Parte 2-1: Requisitos particulares para sistemas de tubos curvables.

UNE-EN 50086-2-3:1997 Sistemas de tubos para instalaciones eléctricas. Parte 2-1: Requisitos particulares para sistemas de tubos flexibles.

CANALITZACIÓ SOTERRADA:

UNE-EN 50086-2-4:1995 Sistemas de tubos para instalaciones eléctricas. Parte 2-4: Requisitos particulares para sistemas de tubos enterrados.

FH - INSTAL·LACIONS D'ENLLUMENAT

FHM - ELEMENTS DE SUPORT PER A LLUMS EXTERIORS

1.- DEFINICIÓ I CONDICIONS DE LES PARTIDES D'OBRA EXECUTADES

Suports metàl·lics per a llums exteriors, col·locats ancorats al paviment i els seus components acoblats a aquests.

S'han considerat els elements següents:

- Columnes d'acer galvanitzat de forma recta o troncocònica, ancorades amb un dau de formigó
- Bàcul troncocònic o amb braç de tub, de planxa d'acer galvanitzat, de fins a 10 m d'alçària i 2,5 m de sortint, d'un braç, amb base-platina i porta, col·locat sobre dau de formigó.
- Braç mural, parabòlic o recte, de tub d'acer galvanitzat, o braç mural recte de planxa d'acer troncopiramidal galvanitzat, de fins a 2 m de llargària, per a cantonada o no, fixat amb platina i cargols.
- Creueta d'acer, galvanitzat o amb imprimació antioxidant, de fins a 3 m de llargària, acoblada amb brida o amb platina a tub d'acer.

L'execució de la unitat d'obra inclou les operacions següents:

Suports verticals, ancorats al paviment:

- Formigonament del dau de base, amb les perns d'ancoratge
- L'hissat, fixació i anivellament
- Connexionat a la xarxa

Braç mural:

- Fixació i anivellament
- Connexionat a la xarxa

Creueta:

- Muntatge, fixació i anivellament

CONDICIONS GENERALS:

La posició ha de ser la reflectida a la DT o, en el seu defecte, la indicada per la DF.

SUPORTS VERTICALS:

S'ha d'instal·lar en posició vertical.

Ha de quedar fixada sòlidament a la base de formigó pels seus perns.

La fixació de la platina de base als perns s'ha de fer mitjançant volanderes, femelles i contrafemelles.


La situació de la porta del compartiment per a accessoris ha de ser la recomenada per la UNE 72-402.

Ha de quedar connectat al conductor de terra mitjançant la pressió de terminal, cargol i femelles.

Toleràncies d'execució:

- Verticalitat: ± 10 mm/3 m
- Posició: ± 50 mm

BRAÇ MURAL:



El sobreeixidor ha de quedar fixat sòlidament a la paret pels seus perns.
La fixació de la platina de base als perns s'ha de fer mitjançant volanderes, femelles i contrafemelles.

Ha de quedar connectat al conductor de terra mitjançant la pressió de terminal, cargol i femelles.

Toleràncies d'execució:

- Posició: ± 20 mm

CREUETA:

Ha de quedar fixat sòlidament al fust de la columna mitjançant cargols(platina) o amb una brida(brida).

La fixació s'ha de fer pel punt central de la creueta.

L'accés dels cables d'alimentació i protecció a la creueta s'ha de fer pel punt central de la mateixa.

L'accés dels cables d'alimentació i protecció del llum s'ha de fer mitjançant la pràctica de taladres de diàmetre adequat a la creueta, just en el punt de subjecció del llum.

Toleràncies d'execució:

- Posició: ± 20 mm

2.- CONDICIONS DEL PROCÉS D'EXECUCIÓ

CONDICIONS GENERALS:

La instal·lació elèctrica s'ha de fer sense tensió a la línia.

SUPORTS VERTICALS:

S'ha d'utilitzar un camió-grua per descarregar i manipular el pal durant la seva fixació.

Durant el muntatge s'ha de deixar lliure i acotada una zona de radi igual a l'alçària del pal més 5 m.

Cal que la zona de treball quedi degudament senyalitzada amb una tanca i llums vermells durant la nit.

3.- UNITAT I CRITERIS D'AMIDAMENT

Unitat de quantitat instal·lada, amidada segons les especificacions de la DT.

4.- NORMATIVA DE COMPLIMENT OBLIGATORI

NORMATIVA GENERAL:

Real Decreto 842/2002 de 2 de agosto, por el que se aprueba el Reglamento Electrotécnico de Baja Tensión. REBT 2002

SUPORTS VERTICALS:

UNE-EN 40-2:2006 Columnas y báculos de alumbrado. Parte 2: Requisitos generales y dimensiones.

UNE-EN 40-5:2003 Columnas y báculos de alumbrado. Parte 5: Requisitos para las columnas y báculos de alumbrado de acero.

FHN - LLUMS PER A EXTERIORS

FHN3 - LLUMS ASIMÈTRICS PER A EXTERIORS, AMB LÀMPADES DE LED

1.- DEFINICIÓ I CONDICIONS DE LES PARTIDES D'OBRA EXECUTADES

Llum per a exteriors, col·locat acoblat al suport o encastat:

S'han considerat les unitats d'obra següents:

- Llum asimètric per a vials, sense difusor o amb difusor, obert o tancat, amb allotjament per a equip o sense, per làmpada de led, acoblat al suport.

L'execució de la unitat d'obra inclou les operacions següents:

- Replanteig de la unitat d'obra

- Muntatge, fixació i anivellament

- Connexionat i col·locació de les làmpades

- Comprovació del funcionament


- Retirada de l'obra de les restes d'emballatges, retalls de tubs, cables, etc.

CONDICIONS GENERALS:

La posició ha de ser la reflectida a la DT o, en el seu defecte, la indicada per la DF.

Tots els materials que intervenen en la instal·lació han de ser compatibles entre si. Per aquest motiu, el muntatge i les connexions dels aparells han d'estar fets amb els materials i accessoris subministrats pel fabricant, o expressament aprovats per aquest.

Ha de quedar fixat sòlidament al suport, amb el sistema de fixació dispostat pel fabricant.



ha d'estar connectada a la xarxa d'alimentació elèctrica i a la línia de terra.
No s'han de transmetre esforços entre els elements de la instal·lació elèctrica (tubs i cables) i la lluminària.
Els cables han d'entrar al cos de la lluminària pels punts previstos pel fabricant.
La llampada ha de quedar allotjada al portalàmpades i fent contacte amb aquest.
Un cop instal·lat ha de ser possible el desmuntatge de les parts del llum que necessitin manteniment.

2.- CONDICIONS DEL PROCÉS D'EXECUCIÓ

CONDICIONS GENERALS:

La instal·lació elèctrica s'ha de fer sense tensió a la línia.
La col·locació i connexió de la lluminària s'han de fer seguint les instruccions del fabricant.
Abans de començar els treballs de muntatge, es farà un replanteig previ que ha de ser aprovat per la DF.
S'ha de comprovar que les característiques tècniques de l'aparell corresponen a les especificades al projecte.
Tots els elements s'han d'inspeccionar abans de la seva col·locació.
La seva instal·lació no ha d'alterar les característiques de l'element.
Cal comprovar la idoneïtat de la tensió disponible amb la de l'equip de la lluminària.
Un cop instal·lat l'equip, es procedirà a la retirada de l'obra de tots els materials sobrants com ara embalatges, retalls de tubs, cables, etc.

3.- UNITAT I CRITERIS D'AMIDAMENT

Unitat de quantitat instal·lada, amidada segons les especificacions de la DT.
La instal·lació inclou la làmpada i el cablejat interior del llum.
En les instal·lacions que ho especifica, també inclou l'equip complet d'encesa.

4.- NORMATIVA DE COMPLIMENT OBLIGATORI

NORMATIVA GENERAL:

Real Decreto 842/2002 de 2 de agosto, por el que se aprueba el Reglamento Electrotécnico de Baja Tensión. REBT 2002
UNE-EN 60598-2-3:1997 Luminarias. Parte 2: Reglas particulares. Sección 3: Luminarias para alumbrado público.
UNE-EN 60598-2-4:1999 Luminarias. Parte 2: Requisitos particulares. Sección 4: Luminarias portátiles de uso general.

Figueres, setembre de 2021

ANGEL MARTINEZ EXPOSITO
Enginyer Tècnic Industrial



PRESSUPOST

REF:		PROJECTE: AMPLIACIÓ ENLLUMENAT JOHN LENNON	AMIDAMENTS / PRESSUPOST		
PARTIDA	UT	DESCRIPCIÓ	AMIDAMENT	P. UNITARI	TOTAL
CAPÍTOL A - ENLLUMENAT					
CAPÍTOL A1. OBRA CIVIL					
1.1	u	Realització de cata de localització i identificació de serveis no inferior a 0,5 m ³ per mitjans manuals i/o mecànics, inclòs el tapat de la cata amb terres i amb una planxa de ferro de 3mm (mínim) recuperable, inclòs la demolició de paviments amb tall previ. Mides mínimes de 0,6 m d'amplada, 0,65 m de fondària i 1,5 m de longitud mitja.	2,00	115,62 €	231,24 €
1.2	m	Formació de tall en paviment de tot tipus de 6 a 8 mm d'amplària i de 2 cm de fondària, amb mitjans mecànics.	46,40	1,06 €	49,18 €
1.3	m2	Demolició de paviment de panots col.locats sobre formigó, de fins a 15 cm de gruix i fins a 1 m d'amplària, amb compressor.	8,00	3,78 €	30,24 €
1.4	m2	Demolició de paviment de formigó o vorera, de fins a 20 cm de gruix i fins a 0,4 m d'amplària, amb martell trencador muntat sobre retroexcavadora.	8,80	6,36 €	55,97 €
1.5	m3	Excavació de rasa de fins a 1m fondària i fins a 0,5 m d'amplària, en terreny compacte, amb mitjans mecànics, i amb les terres deixades a la vora. Inclou part proporcional d'excavació en roca no superior al 20%, amb excavació manual necessària per detecció dels serveis existents.	49,44	10,28 €	508,24 €
1.6	m3	Rebliment i piconatge de rasa d'amplària fins a 0,5 m, amb sorra neta de riu de 1-3,5 mm, en tongades de gruix fins a 25 cm, utilitzant picó vibrant o equivalent.	41,20	30,55 €	1.258,66 €
1.7	m3	Rebliment i piconatge de rasa d'amplària de fins a 0,5 m i fins a 1,5 m de profunditat, amb material seleccionat de l'obra, en tongades de gruix fins a 15 cm, utilitzant picó vibrant, amb compactació del 95% PM.	8,24	10,60 €	87,34 €
1.8	m3	Càrrega amb mitjans mecànics i transport de runes a monodipòsit o centre de reciclatge, amb camió de 12 t, amb un recorregut de fins a 15 km, inclòs cànon d'abocament.	17,55	14,62 €	256,60 €
1.9	m	Banda contínua de plàstic de color, de 30 cm d'amplària, col.locada al llarg de la rasa a 20 cm per sobre del tub com a malla senyalitzadora.	206,00	0,20 €	41,20 €
1.10	m2	Paviment de panot per a vorera gris de 20x20x4 cm, classe 1a, col.locat a truc de maceta amb sorra-ciment de 200 kg/m3 de ciment pòrtland i beurada de ciment pòrtland.	8,00	20,26 €	162,08 €
1.11	m2	Paviment amb lliscat de ciment de 40 mm de gruix, amb morter de ciment 1:6, elaborat a l'obra amb formigonera de 165 l.	0,80	18,27 €	14,62 €

1.12	m2	Paviment de formigó amb fibres HAF-30/A-2,5-2/F/20-60/IIa+E, de 20 cm de gruix, de consistència fluïda i un contingut en fibres d'acer entre 20 i 25 kg/m ³ , grandària màxima del granulat 20 mm, escampat des de camió, estesa i vibratge mecànic, remolinat mecànic afegint 4 kg/m ² de pols de quars gris i colorejat en massa amb gris fosc.	8,00	24,87 €	198,96 €
1.13	u	Pericó de 38x38x55 cm, amb parets de 15 cm de gruix de formigó HM-20/P/20/I i solera de maó calat, sobre llit de sorra.	12,00	61,23 €	734,76 €
1.14	u	Bastiment i tapa per a pericó amb gravat del nom del servei, de fosa dúctil C-250 de 420x420x40 mm, col·locat amb morter.	12,00	47,02 €	564,24 €
1.15	m3	Formigó per a fonaments tipus HA-25/B/12/IIa, de consistència tova i grandària màxima del granulat 12 mm, abocat des de camió, vibrat i reglejat amb ajuda d'un peó.	1,95	73,98 €	144,26 €
1.16	u	Desmuntatge de la instal·lació elèctrica i del punt de llum actual amb destí a l'abocador, inclòs demolicions de fonaments i enretirada de cablejat.	5,00	89,67 €	448,35 €
TOTAL CAPÍTOL A1. OBRA CIVIL					4.785,94 €

CAPÍTOL A2. INSTAL·LACIÓ

2.1	m	Subministrament i col·locació de tub cortable corrugat de polietilè, de doble capa, llisa de la interior i corrugada l'exterior, de 90 mm de diàmetre nominal, aïllant i no propagador de la flama, resistència a l'impacte de 20 J, resistència a compressió de 450 N, per a canalitzacions soterrades.	412,00	1,61 €	663,32 €
2.2	m	Subministrament i instal·lació de tub metàl·lic ø20mm. Inclou connexionat, accessoris i els elements de fixació a la façana.	2,00	16,82 €	33,64 €
2.3	m	Subministrament i col·locació conductor de coure nu, unipolar de secció 1x35 mm ² , muntat en malla de connexió a terra.	206,00	2,50 €	515,00 €
2.4	u	Subministrament i col·locació piqueta de connexió a terra d'acer, amb recobriment de coure de 300 µm de gruix, de 1500 mm de llargària i de 14,6 mm de diàmetre, clavada a terra.	12,00	19,80 €	237,60 €
2.5	u	Subministrament i col·locació grapa reforçada 18-90mm ² per unió amb cable nu de CU D35mm ² .	12,00	8,59 €	103,08 €
2.6	m	Subministrament i col·locació conductor de coure de designació UNE RV-K 0,6/1 kV, unipolar de secció 1x16 mm ² , col·locat en tub.	24,00	4,13 €	99,12 €
2.7	m	Subministrament i col·locació conductor de coure de designació UNE RV-K 0,6/1 kV, tetrapolar de secció 4x6 mm ² , col·locat en tub.	206,00	3,26 €	671,56 €
2.8	m	Subministrament i col·locació conductor de coure de designació UNE RV-K 0,6/1 kV, tetrapolar de secció 4x6 mm ² , col·locat en tub existent.	36,00	56,39 €	2.030,04 €

	u	Subministrament i col·locació de caixa estanca de protecció i derivació per protecció a punt de llum mitjançant cartutxos fusibles cilíndrics de 10x38 tipus T-O, regleta de bornes d'entrada i sortida amb admisió màxima de dos cables de 35mm ² , més un o dos bornes auxiliars opcionals de 2 cables de 16mm ² per la instal·lació de toma de terra o doble nivell de flux, de dimensions 162x90x53. Inclou portafusibles 10x38 i dos fusibles 6A.	12,00	20,46 €	245,52 €
2.10	m	Subministrament i col·locació conductor de coure de designació UNE RV-K 0,6/1 kV, tetrapolar de secció 3x2,5 mm ² , col·locat grapat a façana.	60,00	1,48 €	88,80 €
2.11	u	Subministrament i col·locació de columna de planxa d'acer galvanitzat, de forma troncocònica, de 5 m d'alçària, amb tractament anticorrosiu certificat a la part baixa, base platina reforçada i porta enrasada, col·locada sobre dau de formigó, inclòs pern de subjecció.	12,00	367,36 €	4.408,32 €
2.12	u	Subministre i col·locació de lluminària de LED, model SALVI L BASIC S LAT TM 18VP 22K F2M2 VDR SP S050 GRIS PLATA G2 P: 40W, de preu de venda 544,25. Color llum 2200° K. DIMBAR SDM-110 de RTR.	2,00	590,73 €	1.181,46 €
2.13	u	Subministre i col·locació de lluminària de LED, model SALVI L BASIC S LAT TM 18VP 22K F4M2 VDR SP S050 GRIS PLATA G2 P: 40W, de preu de venda 544,25. Color llum 2200° K. DIMBAR SDM-110 de RTR.	10,00	590,73 €	5.907,30 €
2.14	u	Aplic rectangular de 120x250 mm, amb 1 làmpada de tipus led de 5W, de 230 V de tensió d'alimentació, amb cos metàl·lic, difusor de plàstic i marc de fosa d'alumini amb reixa, grau de protecció IP-44, en superfície.	2,00	135,76 €	271,52 €
TOTAL CAPÍTOL A2. INSTAL·LACIÓ					16.456,28 €

CAPÍTOL A3. VARIS

3.1	PA	Partida alçada d'abonament íntegre per el compliment del Pla de Seguretat i Salut de l'obra.	1,00	900,00 €	900,00 €
3.2	PA	Partida alçada d'abonament íntegre per treballs de desviament del trànsit, senyalització provisional i balisament nocturn, d'acord amb el pla de treball presentat pel Contractista i aprovat per la DF.	1,00	300,00 €	300,00 €
3.3	PA	Partida alçada d'abonament íntegre per tasques de gestió de residus complementaria a partides d'obra descrites, segons Annex corresponent.	1,00	200,00 €	200,00 €
3.4	PA	Honoraris Direcció d'obra, Assumexo direcció d'obra, Certificat tècnic Final d'obra, Coordinació de Seguretat i Salut, Estudi i coordinació, legalització instal·lació. Inclou les despeses de Visat del Col·legi corresponent	1,00	1.664,27 €	1.664,27 €
TOTAL CAPÍTOL A3. VARIS					3.064,27 €

RESUM PRESSUPOST

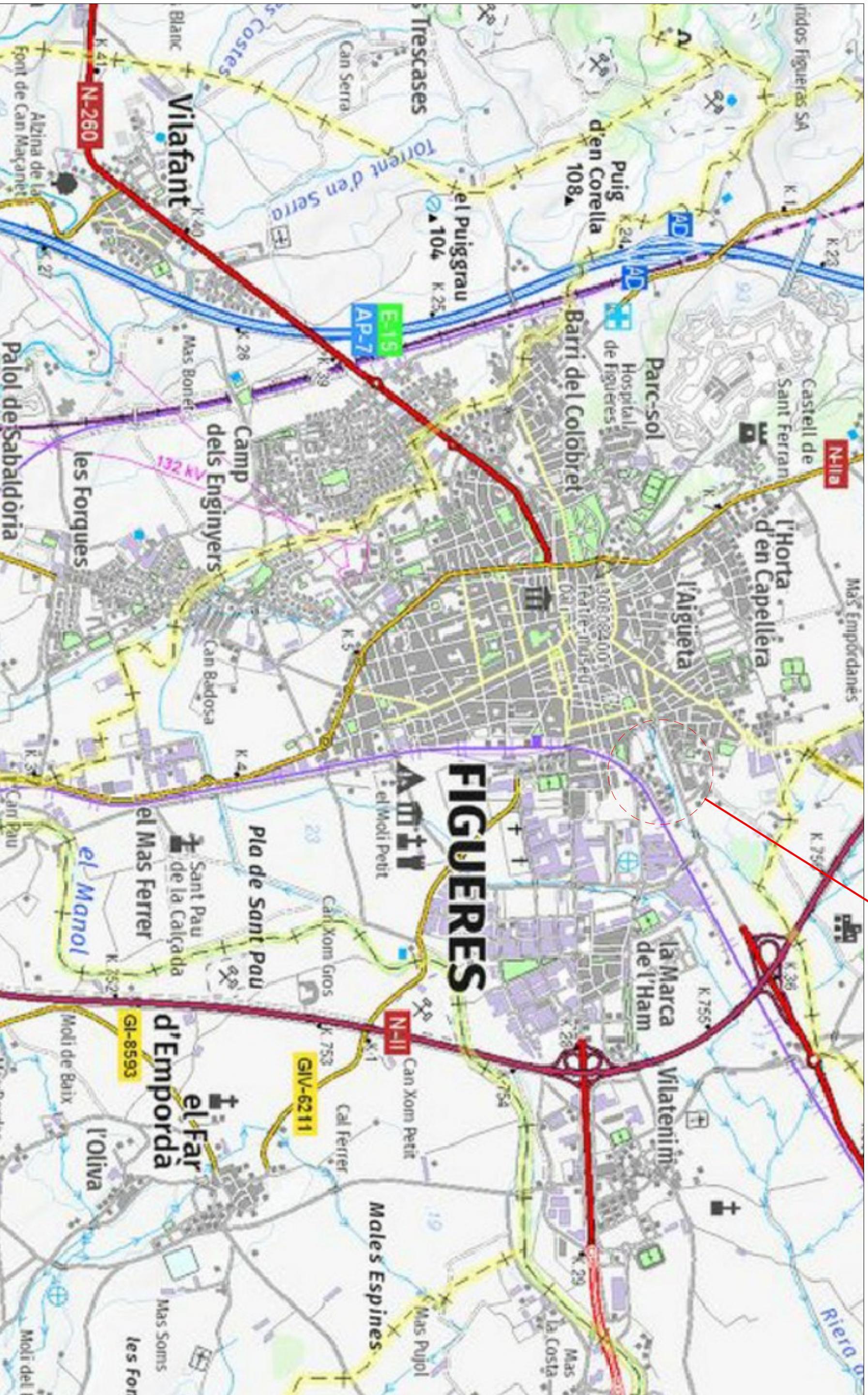
A. ENLLUMENAT

A. 01	OBRA CIVIL	4.785,94 €
A. 02	INSTAL·LACIÓ	16.456,28 €
A. 03	VARIS	3.064,27 €

TOTAL ENLLUMENAT **24.306,49 €**



PLANOLS



SITUACIÓ

002776 09.2021 arita enginyers info@aritaenginyers.com C/ Roda del Pedró 5 ab. F L'Escaia, 17130 (Girona) Tel. 61850471 - 63899885	Tècnic Angel Martínez Expósito Colegiat 25.009
Promotor 	
Projecte PROJECTE D'ENLLUMENAT PÚBLIC AL PASSATGE JOHN LENNON DE LA CIUTAT DE FIGUERES	
Nom del planol SITUACIÓ	
Legenda	
Planol A-01	Format A3
Escala 1/-	Data Juliol 2021








Il·luminaries existents a desmuntar - 6 punts de llum
Linia soterrada sota paviment de terra




Llegenda

 Punt de llum a desmuntar

 Línia soterrada





ENGINEERS GI

La informació presentada en aquest document és orientativa i no constitueix un contracte ni garanteix cap resultat. Els preços i condicions de treball poden variar sense previ avís.

 002276

 19.09.2021







Tècnic
 Angel Martínez Expósito
 Colegiet 25.009

Promotor


Projecte
 PROJECTE D'ENLLUMENAT PÚBLIC AL PASSATGE JOHN LENNON DE LA CIUTAT DE FIGUERES

Nom del plànol
 PROPOSTA D'ACTUACIÓ

Legenda

-  Quadre de control seguretat d'enllumenat públic
-  Nous punts de llum
-  Arqueta de registre d'obra
-  Nous punts baixes a parei
-  Arqueta de existència a mantenir
-  Línia existent soterrada a mantenir

Plànol
A-05

Escala
 1/500

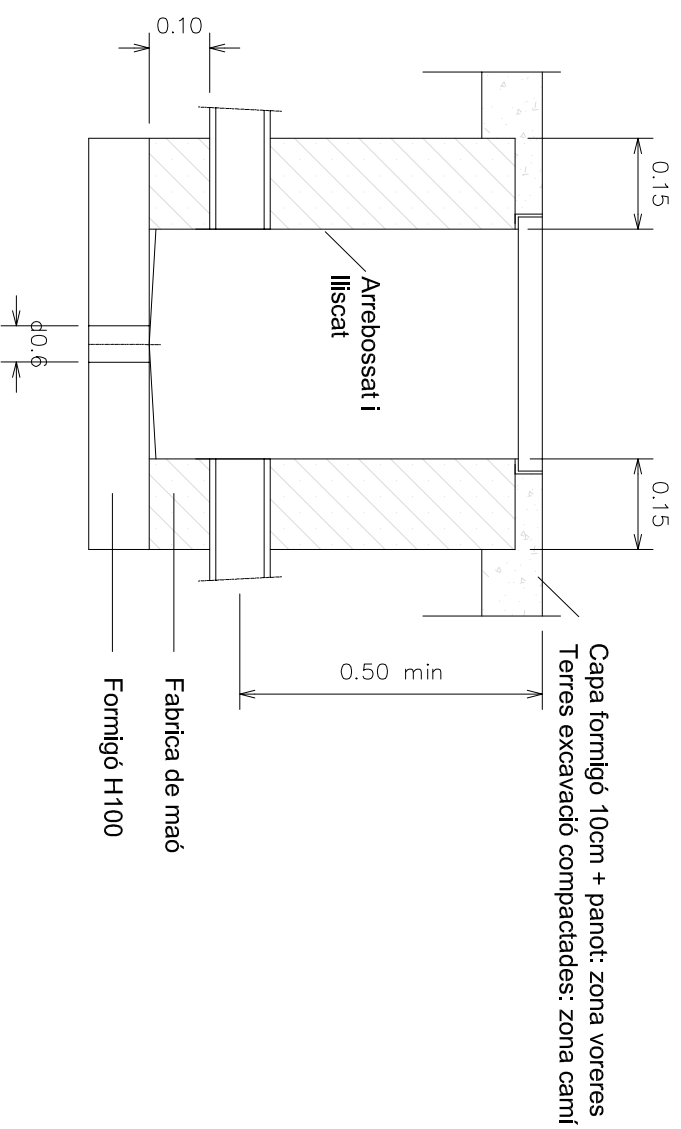
Format
A3

Data
 Juliol 2021

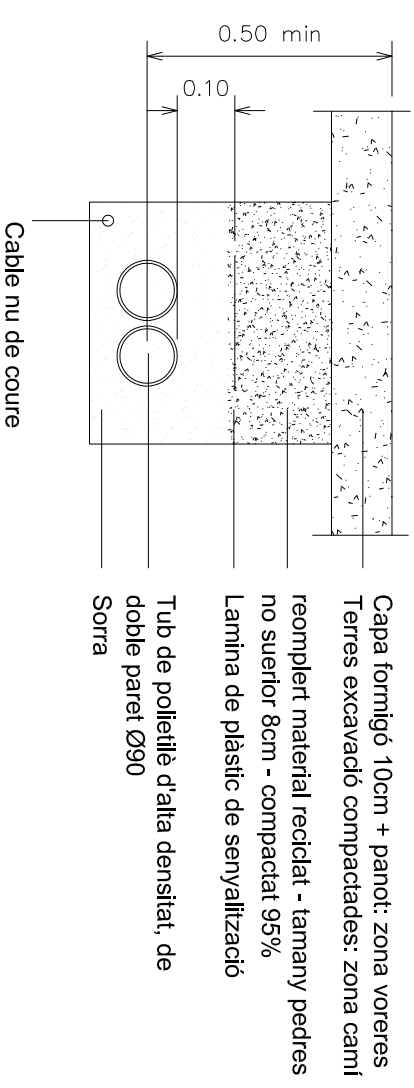


N-260

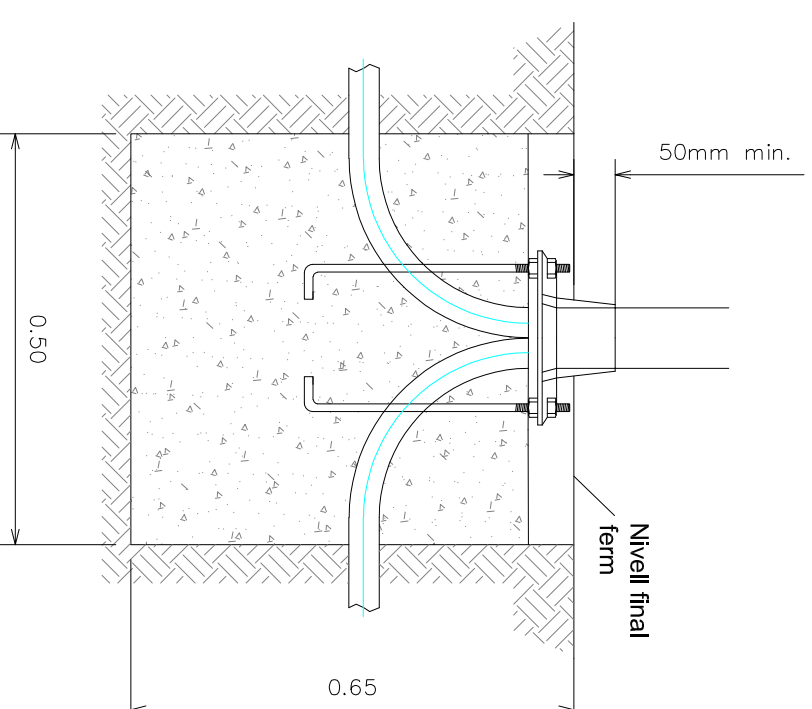
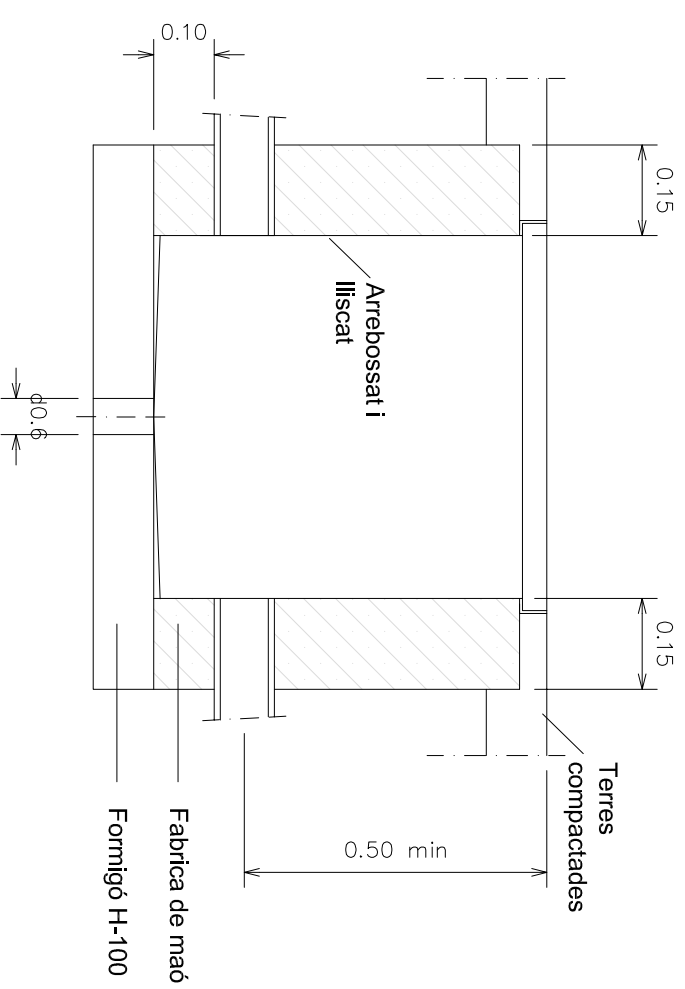
ARQUETA TIPUS 40x40



RASA TIPUS



ARQUETA TIPUS 60x60



DETTALL LUMINARIA BASIC S A INSTAL·LAR



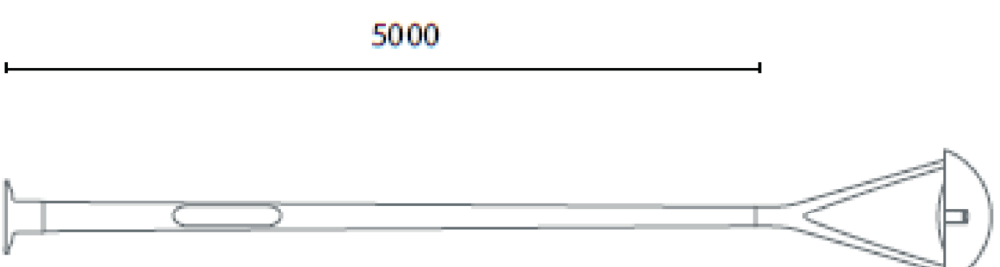
Características técnicas

Tecnología Led de alta eficiencia
Difusor de polimetacrilato (PMMA) o vidrio
Temperatura color: 2200°K
Flujo luminoso: máx. 16156 lm
Potencia máxima 129W
FHS <0.1% / IP66 / IK09 / Clase I / Clase II opcional

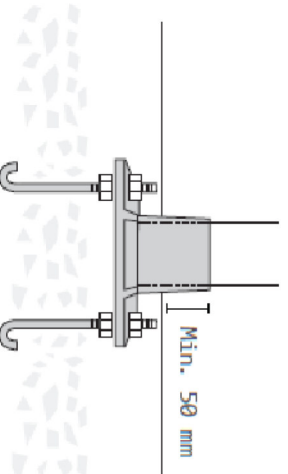
Estructura

Diámetro (mm): Ø400 / Ø580
Armadura, tapa y estructura en fundición de aluminio
EN AC-44300
Fijación: lateral, vertical, suspendida y pared
Acabado Epoxy y poliuretano alifático bicomponente
Color: Gns G2
Norma IEC 60598, CISPR 15 (EN 55015), EN 62031,
IEC 61000, EN 61547, EN 62493, EN 62471

DETTALL COLUMNA TRONCOCONICA 5m MODEL BOULEVARD TRONC D'ACER GALVANITZAT AMB BASE DE ALUMINI ANTICORROSIU



INSTAL·LACIÓ: La base de la columna ha de sobresalir como mínimo 50 mm del pavimento



	00276 09.2021	Tècnic	Promotor	Projecte	Nom del planel	Llegenda	Planel	Escala	Format
La informació presentada en aquest document és orientativa i no garanteix cap responsabilitat legal ni econòmica. El projecte està subjecte a la validació i aprovació de l'òrgan corresponent.	Arta Enginyers www.artaenginyers.com info@artaenginyers.com	Angel Martinez Exposito C/ Ronda del Pedró 5 al·le F L'Escaia, 17130 (Girona) Tel. 61850471 - 639898885		PROYECTE D'ENLLUMENAT PÙBLIC AL PASSATGE JOHN LENNON DE LA CIUTAT DE FIGUERES	DETTALLS ENLLUMENAT I CONSTRUCTIUS II		A-07	1/50	A3 Juliol 2021