

**PROJECTE D'INSTAL·LACIÓ D'UN PUNT DE RECÀRREGA  
PER VEHICLE ELÈCTRIC AL CARRER ROBAU DONADEU DE  
FIGUERES**

**FIGUERES DE SERVEIS, S.A.**

c/ de Robau Donadeu, s/n

17.600 Figueres

## PROJECTE D'INSTAL·LACIÓ D'UN PUNT DE RECÀRREGA PER VEHICLE ELÈCTRIC AL CARRER ROBAU DONADEU DE FIGUERES

PETICIONARI: Figueres de serveis, S.A.

EMPLAÇAMENT: c/ de Robau Donadeu, s/n -Figueres-

<b>ÍNDIX DEL PROJECTE</b>	<b>PÀGINA</b>
1. INTRODUCCIÓ .....	3
1.1. Objecte del projecte .....	3
1.2. Dades del titular .....	3
1.3. Emplaçament .....	3
1.4. Dades del tècnic redactor .....	3
1.5. Càlcul d'ocupació de l'activitat .....	3
1.6. Zones de classificació especial a la instal·lació .....	4
1.7. Subministraments complementaris o d'emergència .....	4
1.8. Antecedents .....	4
1.9. Empresa instal·ladora .....	4
1.10. Inspecció inicial .....	4
2. NORMES APLICADES PER A REDACCIÓ DEL PROJECTE .....	5
3. MEMÒRIA DESCRIPTIVA DE LA INSTAL·LACIÓ .....	7
3.1. Generalitats .....	7
3.2. Previsió de càrregues de nova instal·lació .....	8
3.3. Condicions del subministrament .....	8
3.4. Empresa distribuïdora .....	8
3.5. Conjunt de mesura i protecció .....	8
3.6. Derivació individual .....	9
3.7. Interruptor Control de Potència (ICP).....	9
3.8. Interruptor general automàtic (IGA) .....	9
3.9. Quadre general de protecció i comandament.....	10
3.10. Distribució general.....	11
3.11. Posada a terra .....	11
4. CÀLCULS .....	13
4.1. Intensitat màxima admissible .....	13
4.2. Caiguda de tensió .....	13
4.3. Corrents de curt circuit .....	15
4.4. Secció de les línies.....	17
4.5. Càlcul dels dispositius de protecció .....	19
4.6. Protecció contra sobretensions.....	22
4.7. Engegadors.....	23
4.8. Càlculs de connexió a terra.....	23
4.9. Protecció contra contactes indirectes .....	23
4.10. Obra Civil .....	25
4.11. Software de control i gestió .....	25
5. SELECCIÓ PUNT DE RECÀRREGA.....	27
6. PRESSUPOST .....	28
7. QUADRE DE RESULTATS.....	56
8. ESTUDI BÀSIC DE SEGURETAT I SALUT.....	58
9. PLEC DE CONDICIONS.....	72
9.1. PLEC DE CLÀUSULES ADMINISTRATIVES.....	72
9.2. PRESCRIPCIONS MATERIALS .....	98
10. PLÀNOLS .....	151



### 1.6. Zones de classificació especial a la instal·lació

Podem considerar que tota la instal·lació és molla al tractar-se d'una instal·lació exterior de recàrrega de vehicle elèctric.

### 1.7. Subministraments complementaris o d'emergència

No es requereixen subministraments complementaris o d'emergència donada la seva ocupació i naturalesa.

### 1.8. Antecedents

La instal·lació es realitzarà a la via pública, per tant és exterior, la instal·lació no és existent i no es disposa de cap comptador. No hi ha antecedents

### 1.9. Empresa instal·ladora

La empresa instal·ladora que pot realitzar la instal·lació descrita estarà correctament inscrita al REIC i tindrà la categoria bàsica com a mínim segons la ITC-BT 03 i disposarà de tots els requisits legals per desenvolupar la seva tasca.

### 1.10. Inspecció inicial

La instal·lació que fa referència el present projecte **no** requereix d'inspecció inicial, en cas de que sigués necessari, aquesta serà realitzada per un organisme de control acreditat davant de la generalitat.

## 2. NORMES APLICADES PER A REDACCIÓ DEL PROJECTE

- Real decret 842/2002 Reglament Electrotècnic de B.T. i Instruccions Tècniques Complementàries.

- I.T.C.B.T. 001 - Terminologia
- I.T.C.B.T. 002 - Normes de referència en el reglament electrotècnic per baixa tensió
- I.T.C.B.T. 004 - Documentació i posada en servei de les instal·lacions
- I.T.C.B.T. 005 - Verificacions i inspeccions
- I.T.C.B.T. 008 - Sistemes de connexions del neutre i de les masses en xarxes de distribució d'energia elèctrica
- I.T.C.B.T. 011 - Xarxes de distribució d'energia elèctrica. Escomesa
- I.T.C.B.T. 012 - Instal·lacions d'enllaç. Esquemes.
- I.T.C.B.T. 013 - Instal·lacions d'enllaç. Caixa general de protecció
- I.T.C.B.T. 014 - Instal·lacions d'enllaç. Línia general d'alimentació
- I.T.C.B.T. 015 - Instal·lacions d'enllaç. Derivacions individuals
- I.T.C.B.T. 016 - Instal·lacions d'enllaç. Comptadors: ubicació i sistemes d'instal·lació
- I.T.C.B.T. 017 - Instal·lacions d'enllaç. Dispositius generals i individuals de comandament i protecció. Interruptor de control de potència
- I.T.C.B.T. 018 - Instal·lació de posada a terra
- I.T.C.B.T. 019 - Instal·lacions interiors o receptores. Prescripcions generals
- I.T.C.B.T. 020 - Instal·lacions interiors o receptores. Sistemes d'instal·lació
- I.T.C.B.T. 021 - Instal·lacions interiors o receptores. Tubs i canals protectors.
- I.T.C.B.T. 022 - Instal·lacions interiors o receptores. Proteccions contra sobreintensitats
- I.T.C.B.T. 023 - Instal·lacions interiors o receptores. Proteccions contra sobretensions
- I.T.C.B.T. 024 - Instal·lacions interiors o receptores. Protecció contra contactes directes i indirectes
- I.T.C.B.T. 030 - Instal·lacions en locals de característiques especials
- I.T.C.B.T. 043 - Instal·lacions de receptors. Prescripcions generals
- I.T.C.B.T. 044 - Instal·lacions de receptors. Receptors per enllumenat
- I.T.C.B.T. 047 - Instal·lacions de receptors. Receptors motors

Reial Decret 1053/2014, de 12 de desembre. Pel que s'aprova una nova Instrucció Tècnica Complementària (ITC) BT 52 <<Instal·lacions amb fins especials. Infraestructura per la recarrega de vehicles elèctrics>>, del Reglament electrotècnic per baixa tensió, aprovat per Real Decret 842/2002, del 2 d'agost i es modifica altres instruccions tècniques complementàries del mateix.

I.T.C.B.T. 052 - Instal·lacions per a fins especials. Instal·lacions de recàrrega per el vehicle elèctric

-UNE-HD 60364-5-52: Instal·lacions elèctriques de baixa tensió. Selecció i instal·lació d'equips elèctrics. Canalitzacions.

-UNE 20434: Sistema de designació de cables.

-UNE-EN 60898-1: Interruptors automàtics per a instal·lacions domèstiques i anàlogues per a la protecció contra sobreintensitats.

-UNE-EN 60947-2: Aparells de baixa tensió. Interruptors automàtics.

-UNE-EN 60269-1: Fusibles de baixa tensió.

-UNE-HD 60364-4-43: Protecció per garantir la seguretat. Protecció contra les sobreintensitats.

-UNE-EN 60909-0: Corrents de curtcircuit en sistemes trifàsics de corrent altern. Càlcul de corrents.

-UNE-IEC/TR 60909-2: Corrents de curtcircuit en sistemes trifàsics de corrent altern. d'equips elèctrics per al càlcul de corrents de curtcircuit.

Reial Decret 614/2001, de 8 de juny, sobre Disposicions mínimes per a la protecció de la Salut i Seguretat dels treballadors enfront del risc elèctric.

Llei 9/2014, del 31 de juliol, de la seguretat industrial dels establiments, les instal·lacions i els productes, publicada al Diari Oficial de la Generalitat de Catalunya.

Reial Decret 201/1994, de 26 de juliol, regulador dels enderrocs i altres residus de la construcció, i en el Decret 161/2001, de 12 de juny que el modifica.

Reial Decret 314/2006, de 17 de març, pel qual s'aprova el Codi Tècnic de l'Edificació en el seu Document Bàsic de Seguretat en cas de Incendi (CTE-DB-SI).

Llei 31/1995, de 8 de novembre, sobre Prevenció de Riscos Laborals.

Reial Decret 1627/97, de 24 d'octubre, sobre disposicions mínimes en matèria de Seguretat i Salut en les Obres de Construcció.

## 3. MEMÒRIA DESCRIPTIVA DE LA INSTAL·LACIÓ

### 3.1. Generalitats

La instal·lació partirà de la CPM situada a la via pública juntament amb el quadre general, en una caixa modular amb IP-54 dins un monolit destinat per aquest us.

Tots els conductors de nova instal·lació emprats a la instal·lació interior seran de coure. La tensió mínima d'aïllament de 450/750V dins del quadre i 06/1kV a l'exterior de l'armari del quadre general, circularan sota tub encastat o soterrat.

Les instal·lacions que transcorrin soterrades es realitzaran amb cable de 06/1kV, sota tub coarrugat de doble capa, soterrat a 60 cm de terra i senyalitzats, envoltat d'un llit de sorra garvejada.

Totes les zones exteriors es consideren zona molla, per tant realitzarem la instal·lació amb grau de protecció IP-X4.

Aquesta instal·lació està destinada a alimentar dues preses de recarrega de vehicle elèctric tipus 2 mode 3. Les preses de recàrrega son trifàsiques amb una potència de 22 kW cada una i una intensitat de 32 A.



Imatge extreta a mode d'exemple de presa de recàrrega

### 3.2. Previsió de càrregues de nova instal·lació

La potència total demandada per la instal·lació serà:

Potència total demanada: **44.00 kW**

Donades les característiques de l'obra i els consums prevists, es té la següent relació de receptors de força, enllumenat i altres usos amb indicació de la seva potència elèctrica:

DI

Circuit	P Instal·lada (kW)	P Demandada (kW)
Subquadre ER	44.00	44.00

Subquadre ER

Circuit	P Instal·lada (kW)	P Demandada (kW)
Preses d'ús general	44.00	44.00

### 3.3. Condicions del subministrament

La tensió de servei serà de 3 x 400/230 V i la freqüència de 50 Hz.

### 3.4. Empresa distribuïdora

La empresa distribuïdora és Edistribución Redes Digitales, S.L.

### 3.5. Conjunt de mesura i protecció

El conjunt de protecció i mesura estarà d'acord amb les necessitats de l'usuari i podrà realitzar totes les mesures necessàries en funció del sistema de tarificació escollit per la propietat i que s'adaptin als sistema de tarificació del mercat regulat o mercat liberalitzat segons les necessitats.

El conjunt de protecció i mesura donarà allotjament en diferents compartiments als fusibles de protecció i comptadors. El quadre de comptadors serà de polièster i guardarà una estanqueïtat mínima d'IP-43. Els comptadors podran ser del tipus convencional (Activa i en cas de necessitat Rellotge) o tarificador.

La ubicació dels comptadors es pactarà amb la companyia elèctrica.

Les característiques dels elements del conjunt de protecció i mesura seran :

Equip de mesura	Esquema del quadre de comptadors	TMF-10	
	Transformador d'Intensitat relació de transformació	100/5	
Cablejat	Cable de fase	20X6	mm
	Cable de neutre	15x5	mm



### 3.6. Derivació individual

Esquemes	Polaritat	P Demandada (kW)	f.d.p	Longitud (m)	Components
DI	3F+N	44.00	1.00	1.00	Fusible, Tipus gL/gG; In: 100 A; Icu: 50 kA Comptador Cable, RZ1-K (AS) Cca-s1b,d1,a1 5(1x25) Magnetotèrmic, Industrial (IEC 60947-2); In: 160 A; Ir: 80.00 A; Im: 800 A; Icu: 35.00 kA

#### - Canalitzacions:

L'execució de les canalitzacions i la seva estesa es faran d'acord amb allò expressat als documents del present projecte.

Esquemes	Tipus d'instal·lació
DI	B1: Conductors aïllats, paret de fusta Temperatura: 40.00 °C

### 3.7. Interruptor Control de Potència (ICP)

No es requereix la instal·lació d'aquest element, les contractacions per sobre de 15 kW per tant el sistema de facturació del terme de potència és per màxímetre.

### 3.8. Interruptor general automàtic (IGA)

L'interruptor general automàtic s'instal·larà aigües a vall de l'ICP i serà de tall omnipolar i protegit contra sobrecàrregues i curt-circuit, aquest interruptor serà independent de l'ICP i permetrà l'accionament manual. Com a mínim aquest interruptor serà de les mateixes característiques que l'ICP. En aquest cas l'I.G.A. tindrà les següents característiques:

Descripció	Valor	Unitats
Intensitat nominal	160	[A]

Poder de tall	35 o superior	[kA]
Intensitat de dispar tèrmic	80	[A]
Nº de pols	4	

### 3.9. Quadre general de protecció i comandament

El quadre general de protecció i comandament s'allotjarà en un armari amb grau de protecció mínim de IP30 i IK07, que contindrà els següents elements de protecció i comandament. La distribució cap als petits interruptors automàtics es farà a través d'unes bornes generals, on es connectaran els diferents circuits amb la secció corresponent a la intensitat al PIA a alimentar. En el cas d'instal·lar el quadre en una zona accessible al públic es col·locarà un pany que permeti tancar el quadre per evitar la seva manipulació, la clau estarà localitzable en tot moment pel personal del local.

#### DI

Esquemes	Polaritat	P Demandada (kW)	f.d.p	Longitud (m)	Components
DI	3F+N	44.00	1.00	1.00	Fusible, Tipus gL/gG; In: 100 A; Icu: 50 kA Comptador Cable, RZ1-K (AS) Cca-s1b,d1,a1 5(1x25) Magnetotèrmic, Industrial (IEC 60947-2); In: 160 A; Ir: 80.00 A; Im: 800 A; Icu: 35.00 kA
Subquadre ER	3F+N	44.00	1.00	1.50	Magnetotèrmic, Domèstic o anàleg (IEC 60898); In: 80 A; Icu: 6 kA; Corba: C Diferencial, Selectiu; In: 125.00 A; Sensibilitat: 300 mA; Classe: AC Limitador de sobretensions transitòries, Tipus 1+2; I <sub>imp</sub> : 100 kA; U <sub>p</sub> : 2.5 kV Cable, RZ1-K (AS) Cca-s1b,d1,a1 5(1x25) Interruptor en càrrega

#### Canalitzacions

L'execució de les canalitzacions i la seva estesa es faran d'acord amb allò expressat als documents del present projecte.

Esquemes	Tipus d'instal·lació
DI	B1: Conductors aïllats, paret de fusta Temperatura: 40.00 °C
Subquadre ER	B1: Conductors aïllats, paret de fusta Temperatura: 40.00 °C Tub 63 mm

#### Subquadre ER

Esquemes	Polaritat	P Demandada (kW)	f.d.p	Longitud (m)	Components
Presa 1	3F+N	22.00	1.00	0.52	Diferencial, Instantani; In: 40.00 A; Sensibilitat: 30 mA; Classe: A Magnetotèrmic, Domèstic o anàleg (IEC 60898); In: 40 A; Icu: 6 kA; Corba: C Cable, H07Z1-K (AS) Cca-s1b,d1,a1 5(1x10)
Presa 2	3F+N	22.00	1.00	0.50	Diferencial, Instantani; In: 40.00 A; Sensibilitat: 30 mA; Classe: A Magnetotèrmic, Domèstic o anàleg (IEC 60898); In: 40 A; Icu: 6 kA; Corba: C Cable, H07Z1-K (AS) Cca-s1b,d1,a1 5(1x10)

### Canalitzacions

L'execució de les canalitzacions i la seva estesa es faran d'acord amb allò expressat als documents del present projecte.

Esquemes	Tipus d'instal·lació
Presa 1	B1: Conductors aïllats, paret de fusta Temperatura: 40.00 °C Tub 32 mm
Presa 2	B1: Conductors aïllats, paret de fusta Temperatura: 40.00 °C Tub 32 mm

#### **3.9.1. Protecció contra curtcircuits**

Es confiarà a interruptors automàtics de tall unipolar i fusibles, la situació dels mateixos, així com les seves característiques s'indiquen en l'esquema elèctric.

#### **3.9.2. Protecció contra contactes indirectes**

Es realitzarà a través d'interruptors diferencials, la sensibilitat, intensitat nominal i situació dels quals s'indiquen en l'esquema elèctric.

Les preses de recàrrega del vehicle elèctric estaran protegides per diferencial classe A de forma independent en cada presa.

### **3.10. Distribució general**

Del quadre general de protecció i comandament partirà una línia que alimentarà els dos punts de recàrrega instal·lats. Aquestes línies disposen de protecció independent i en cap moment sobrepassaran les intensitats màximes reglamentàries. Veure característiques de les proteccions i secció dels conductors als plànols d'esquema elèctric.

### **3.11. Posada a terra**

L'instal·lació de posta a terra de l'obra s'efectuarà d'acord amb la reglamentació vigent, concretament l'especificat en el Reglament Electrotècnic per Baixa Tensió en la seva Instrucció 18, estant subjecte a la mateixa les preses de terra i els conductors de protecció.

La resistència d'un elèctrode depèn de les seves dimensions, de la seva forma i de la resistivitat del terreny.

El tipus i profunditat de soterrament de les preses de terra han de ser tals que la possible pèrdua d'humitat del sòl, la presència de glaç o altres efectes climàtics, no augmentin la resistència de la presa de terra per sobre del valor previst. La profunditat mai serà inferior a 0.5 m. A més, en els llocs en els que existeixi risc continuat de glaçades, es recomana una profunditat mínima de soterrament de la part superior de l'elèctrode de 0.8 m.

Es realitzarà una connexió equipotencial de totes les masses metàl·liques, es limitarà la tensió de contacte a 24V.

### ESQUEMA DE CONNEXIÓ A TERRA

La instal·lació està alimentada per una xarxa de distribució segons l'esquema de connexió a terra TT (neutre a terra).

### RESISTÈNCIA DE LA CONNEXIÓ A TERRA DE LES MASSES

Les característiques del terreny són les que s'especifiquen a continuació:

- Constitució: Terreny sense especificar
- Resistivitat: 15.00  $\Omega$

### RESISTÈNCIA DE LA CONNEXIÓ A TERRA DEL NEUTRE

Les característiques del terreny són les que s'especifiquen a continuació:

- Constitució: Terreny sense especificar
- Resistivitat: 10.00  $\Omega$

### PRESA DE TERRA

No s'especifica.

### CONDUCTORS DE PROTECCIÓ

Els conductors de protecció recorreran per la mateixa canalització els seus corresponents circuits i presentaran les seccions exigides per la Instrucció ITC-BT 18 del REBT.

Figueres, Maig del 2.020  
El Tècnic Facultatiu

## 4. CÀLCULS

### 4.1. Intensitat màxima admissible

En el càlcul de les instal·lacions es comprovarà que les intensitats màximes de les línies són inferiors a les admeses pel Reglament de Baixa Tensió, tenint en compte els factors de correcció segons el tipus d'instal·lació i les seves condicions particulars.

1. Intensitat nominal en servei monofàsic:

$$I_n = \frac{P}{U_f \cdot \cos \varphi}$$

1. Intensitat nominal en servei trifàsic:

$$I_n = \frac{P}{\sqrt{3} \cdot U_f \cdot \cos \varphi}$$

### 4.2. Caiguda de tensió

Disposició dels comptadors: Totalment centralitzats

La caiguda de tensió no superarà els següents valors:

- Línia general d'alimentació: 0.5 %
- Derivació individual: 1 %

Per a qualsevol circuit interior en habitatges, la caiguda de tensió no superarà un percentatge del 3 % de la tensió nominal, sent admissible la compensació de caiguda de tensió junt amb la derivació individual, de manera que conjuntament no es superi un percentatge del 4 % de la tensió nominal.

En circuits interiors no corresponents a habitatges, la caiguda de tensió no superarà un percentatge del 3 % de la tensió nominal per circuits d'enllumenat i del 5 % per la resta de circuits, sent admissible la compensació de caiguda de tensió junt amb les corresponents derivacions individuals, de manera que conjuntament no es superi un percentatge del 4 % de la tensió nominal pels circuits d'enllumenat i del 6 % per la resta de circuits.

Les fórmules utilitzades seran les següents:

$$\Delta U = R \cdot I \cdot \cos \varphi + X \cdot I \cdot \sin \varphi$$

Caiguda de tensió en monofàsic:  $\Delta U_I = 2 \cdot \Delta U$

Caiguda de tensió en trifàsic:  $\Delta U_{III} = \sqrt{3} \cdot \Delta U$

Amb:

I Intensitat calculada (A)

- R Resistència de la línia ( $\Omega$ ), veure apartat (A)  
X Reactància de la línia ( $\Omega$ ), veure apartat (C)  
 $\varphi$  Angle corresponent al factor de potència de la càrrega;

### A) RESISTÈNCIA DEL CONDUCTOR EN CORRENT ALTERN

Si tenim en compte que el valor de la resistència d'un cable es calcula com:

$$R = R_{tca} = R_{tcc} (1 + Y_s + Y_p) = c R_{tcc}$$

$$R_{tcc} = R_{20cc} [1 + \alpha(\theta - 20)]$$

$$R_{20cc} = \rho_{20} L / S$$

Amb:

- $R_{tcc}$  Resistència del conductor en corrent continu a la temperatura  $\theta$  ( $\Omega$ )  
 $R_{20cc}$  Resistència del conductor en corrent continu a la temperatura de 20°C ( $\Omega$ )  
 $Y_s$  Increment de la resistència a causa de l'efecte pell;  
 $Y_p$  Increment de la resistència a causa de l'efecte proximitat;  
 $\alpha$  Coeficient de variació de resistència específica per temperatura del conductor en °C<sup>-1</sup>  
 $\theta$  Temperatura màxima en servei prevista en el cable (°C), veure apartat (B)  
 $\rho_{20}$  Resistivitat del conductor a 20°C ( $\Omega \text{ mm}^2 / m$ )  
S Secció del conductor ( $\text{mm}^2$ )  
L Longitud de la línia ( $m$ )

L'efecte pell i l'efecte proximitat són molt més pronunciats en els conductors de gran secció. El seu càlcul rigorós es detalla en la norma UNE 21144. No obstant això i de forma aproximada per a instal·lacions d'enllaç i instal·lacions interiors en baixa tensió és factible suposar un increment de resistència inferior al 2% en alterna respecte del valor en contínua.

$$c = (1 + Y_s + Y_p) \cong 1,02$$

### B) TEMPERATURA ESTIMADA EN EL CONDUCTOR

Per calcular la temperatura màxima prevista en servei d'un cable es pot utilitzar el següent raonament: el seu increment de temperatura respecte de la temperatura ambient  $T_0$  (25°C per a cables soterrats i 40°C per a cables a l'aire), és proporcional al quadrat del valor eficaç de la intensitat. Per tant:

$$T = T_0 + (T_{\text{màx}} - T_0) * (I / I_{\text{màx}})^2$$

Amb:

- T Temperatura real estimada en el conductor (°C)
- T<sub>màx</sub> Temperatura màxima admissible per al conductor segons el seu tipus d'aïllament (°C)
- T<sub>0</sub> Temperatura ambient del conductor (°C)
- I Intensitat prevista per al conductor (A)
- I<sub>màx</sub> Intensitat màxima admissible per al conductor segons el tipus d'instal·lació (A)

### C) REACTÀNCIA DEL CABLE (Segons el criteri de la Guia-BT-Annex 2)

La reactància dels conductors varia amb el diàmetre i la separació entre conductors. En absència de dades es pot estimar la reactància com un increment addicional de la resistència d'acord a la següent taula:

Secció	Reactància inductiva (X)
S ≤ 120 mm <sup>2</sup>	X ≈ 0
S = 150 mm <sup>2</sup>	X ≈ 0.15 R
S = 185 mm <sup>2</sup>	X ≈ 0.20 R
S = 240 mm <sup>2</sup>	X ≈ 0.25 R

Per a seccions menors de o iguals a 120 mm<sup>2</sup>, la contribució a la caiguda de tensió per efecte de la inductància és menyspreable enfront de l'efecte de la resistència.

### 4.3. Corrents de curt circuit

El mètode utilitzat per al càlcul dels corrents de curtcircuit, segons l'apartat 2.3 de la norma UNE-EN 60909-0, està basat en la introducció d'una font de tensió equivalent en el punt de curtcircuit. La font de tensió equivalent és l'única tensió activa del sistema. Totes les xarxes d'alimentació i màquines síncrones i asíncrones són reemplaçades per les seves impedàncies internes.

En sistemes trifàsics de corrent altern, el càlcul dels valors dels corrents resultants en curtcircuits equilibrats i desequilibrats es simplifica per la utilització de les components simètriques.

Utilitzant aquest mètode, els corrents en cada conductor de fase es determinen per la superposició dels corrents dels tres sistemes de components simètrics:

- Corrent de seqüència directa I(1)
- Corrent de seqüència inversa I(2)
- Corrent homopolar I(0)

S'avaluaran els corrents de curtcircuit, tant màxims com mínims, en els punts de la instal·lació on se situen les proteccions elèctriques.

Per al càlcul dels corrents de curtcircuit, el sistema pot ser convertit per reducció de xarxes en una impedància de curtcircuit equivalent  $Z_k$  en el punt de defecte.

Es tracten els següents tipus de curtcircuit:

- Curt circuit trifàsic;
- Curtcircuit bifàsic;
- Curtcircuit bifàsic a terra;
- Curtcircuit monofàsic a terra.

El corrent de curtcircuit simètric inicial  $I_k'' = I_{k3}''$  tenint en compte la font de tensió equivalent en el punt de defecte, es calcula mitjançant la següent equació:

$$I_k'' = \frac{cU_n}{\sqrt{3} \cdot Z_k}$$

Amb:

c Factor c de la taula 1 de la norma UNE-EN 60909-0

$U_n$  Tensió nominal fase-fase V

$Z_k$  Impedància de curtcircuit equivalent  $m\Omega$

#### CURTCIRCUIT BIFÀSIC (UNE-EN 60909-0, APARTAT 4.2.2)

En el cas d'un curtcircuit bifàsic, el corrent de curtcircuit simètric inicial és:

$$I_{k2}'' = \frac{cU_n}{|Z_{(1)} + Z_{(2)}|} = \frac{cU_n}{2 \cdot |Z_{(1)}|} = \frac{\sqrt{3}}{2} \cdot I_{k3}''$$

Durant la fase inicial del curtcircuit, la impedància de seqüència inversa és aproximadament igual a la impedància de seqüència directa, independentment de si el curtcircuit es produeix en un punt proper o allunyat d'un alternador. Per tant, a l'equació anterior és possible introduir  $Z_{(2)} = Z_{(1)}$ .

#### CURTCIRCUIT BIFÀSIC A TERRA (UNE-EN 60909-0, APARTAT 4.2.3)

L'equació que condueix al càlcul del corrent de curtcircuit simètric inicial en el cas d'un curtcircuit bifàsic a terra és:

$$I_{kE2E}'' = \frac{\sqrt{3} \cdot cU_n}{|Z_{(1)} + 2Z_{(0)}|}$$

#### CURTCIRCUIT MONOFÀSIC A TERRA (UNE-EN 60909-0, APARTAT 4.2.4)

El corrent inicial del curtcircuit monofàsic a terra  $I''_{k1}$ , per a un curtcircuit allunyat d'un alternador amb  $Z_{(2)} = Z_{(1)}$ , es calcula mitjançant l'expressió:

$$I''_{k1} = \frac{\sqrt{3} \cdot cU_n}{|2Z_{(1)} + Z_{(0)}|}$$

Entenem per escomesa el conductor que uneix el centre de transformació amb la nostra instal·lació, i realitzem la suposició que aquest conductor manté la seva secció des del centre transformador fins la nostra instal·lació. Aportem com a dada la distància que separa el centre transformador de la nostra instal·lació. Com podem comprovar, **l'IGA té poder de tall suficient** com per protegir la totalitat de la instal·lació.

#### 4.4. Secció de les línies

Pel càlcul dels circuits s'han tingut en compte els següents factors:

Caiguda de tensió:

- Circuits interiors en habitatges:
  - 3%: de la tensió nominal.
- Circuits interiors no corresponents a habitatges:
  - 3%: per circuits d'enllumenat.
  - 5%: per a la resta de circuits.

Caiguda de tensió acumulada:

- Circuits interiors en habitatges:
  - 4%: de la tensió nominal.
- Circuits interiors no corresponents a habitatges:
  - 4%: per circuits d'enllumenat.
  - 6%: per a la resta de circuits.

Els resultats obtinguts per la caiguda de tensió es resumeix en les següents taules:

#### Derivació individual

Esquemes	Polaritat	P Demandada (kW)	f.d.p	Longitud (m)	Línia	I <sub>z</sub> (A)	I <sub>B</sub> (A)	c.d.t (%)	c.d.t Acum (%)
DI	3F+N	44.00	1.00	1.00	RZ1-K (AS) Cca-s1b,d1,a1 5(1x25)	106.47	63.51	0.02	-

### Càlculs de factors de correcció per canalització

Els següents factors de correcció calculats segons el tipus d'instal·lació ja estan contemplats en els valors d'intensitat màxima admissible ( $I_z$ ) de la taula anterior.

Esquemes	Tipus d'instal·lació	Factor de correcció			
		Temperatura	Resistivitat tèrmica	Profunditat	Agrupament
DI	B1: Conductors aïllats, paret de fusta Temperatura: 40.00 °C	0.91	-	-	1.00

### DI

Esquemes	Polaritat	P Demandada (kW)	f.d.p	Longitud (m)	Línia	$I_z$ (A)	$I_B$ (A)	c.d.t (%)	c.d.t Acum (%)
DI	3F+N	44.00	1.00	1.00	RZ1-K (AS) Cca-s1b,d1,a1 5(1x25)	106.47	63.51	0.02	-
Subquadre ER	3F+N	44.00	1.00	1.50	RZ1-K (AS) Cca-s1b,d1,a1 5(1x25)	106.47	63.51	0.03	0.06

### Càlculs de factors de correcció per canalització

Els següents factors de correcció calculats segons el tipus d'instal·lació ja estan contemplats en els valors d'intensitat màxima admissible ( $I_z$ ) de la taula anterior.

Esquemes	Tipus d'instal·lació	Factor de correcció			
		Temperatura	Resistivitat tèrmica	Profunditat	Agrupament
DI	B1: Conductors aïllats, paret de fusta Temperatura: 40.00 °C	0.91	-	-	1.00
Subquadre ER	B1: Conductors aïllats, paret de fusta Temperatura: 40.00 °C Tub 63 mm	0.91	-	-	1.00

### Subquadre ER

Esquemes	Polaritat	P Demandada (kW)	f.d.p	Longitud (m)	Línia	$I_z$ (A)	$I_B$ (A)	c.d.t (%)	c.d.t Acum (%)
Pres 1	3F+N	22.00	1.00	0.52	H07Z1-K (AS) Cca-s1b,d1,a1 5(1x10)	43.50	31.75	-	-
Pres 2	3F+N	22.00	1.00	0.50	H07Z1-K (AS) Cca-s1b,d1,a1 5(1x10)	43.50	31.75	-	-

### Càlculs de factors de correcció per canalització

Els següents factors de correcció calculats segons el tipus d'instal·lació ja estan contemplats en els valors d'intensitat màxima admissible ( $I_z$ ) de la taula anterior.

Esquemes	Tipus d'instal·lació	Factor de correcció			
		Temperatura	Resistivitat tèrmica	Profunditat	Agrupament
Presa 1	B1: Conductors aïllats, paret de fusta Temperatura: 40.00 °C Tub 32 mm	0.87	-	-	1.00
Presa 2	B1: Conductors aïllats, paret de fusta Temperatura: 40.00 °C Tub 32 mm	0.87	-	-	1.00

## 4.5. Càlcul dels dispositius de protecció

### Sobrecàrrega

Les característiques de funcionament d'un dispositiu que protegeix un cable contra sobrecàrregues han de satisfer les següents dues condicions:

$$I_B \leq I_n \leq I_z$$
$$I_2 \leq 1,45 \times I_z$$

Amb:

- $I_B$  Intensitat de disseny del circuit
- $I_n$  Intensitat assignada del dispositiu de protecció
- $I_z$  Intensitat permanent admissible del cable
- $I_2$  Intensitat efectiva assegurada en funcionament en el temps convencional del dispositiu de protecció

### Curt circuit

Per a que la línia quedi protegida a curt circuit, el poder de tall de la protecció ha d'ésser major al valor de la intensitat màxima de curt circuit:

$$I_{cu} > I_{CCm\grave{a}x}$$

$$I_{cs} > I_{CCm\grave{a}x}$$

Amb:

- $I_{CCm\grave{a}x}$  Màxima intensitat de curtcircuit prevista
- $I_{cu}$  Poder de tall últim
- $I_{cs}$  Poder de tall de servei

A més a més, la protecció ha d'ésser capaç de disparar en un temps menor que el temps que tarden els aïllaments del conductor en danyar-se per l'elevació de la temperatura. Això ha de passar tant en el cas del curt circuit màxim, com en el cas del curt circuit mínim:

$$t_{cc} < t_{cable}$$

Per a curtcircuits de durada fins a 5 s, el temps  $t$ , en el qual una determinada intensitat de curtcircuit incrementarà la temperatura de l'aïllament dels conductors des de la màxima temperatura permissible en funcionament normal fins a la temperatura límit pot, com a aproximació, calcular-se des de la fórmula:

$$t = \left( k \cdot \frac{S}{I_{cc}} \right)^2$$

Amb:

- $I_{cc}$  Intensitat de curt circuit
- $t_{cc}$  Temps de durada del curtcircuit
- $S_{cable}$  Secció del cable
- $k$  Factor que té en compte la resistivitat, el coeficient de temperatura i la capacitat calorífica del material del conductor, i les oportunes temperatures inicials i finals. Per a aïllaments de conductor d'ús corrent, els valors de  $k$  per a conductors de línia es mostren a la taula 43A
- $t_{cable}$  Temps que triga el conductor a aconseguir la seva temperatura límit admissible

Per a temps de treball dels dispositius de protecció  $< 0.10$  s on l'asimetria de la intensitat és important i per a dispositius limitadors d'intensitat  $k^2 S^2$  ha de ser més gran que el valor de l'energia que es deixa passar ( $I^2 t$ ) indicat pel fabricant del dispositiu de protecció.

Amb:

- $I^2 t$  Energia específica passant del dispositiu de protecció
- $S$  Temps de durada del curtcircuit

Els dispositius de protecció contra sobretensions d'origen atmosfèric han de seleccionar-se de forma que el seu nivell de protecció sigui inferior a la tensió suportada a impulsos de la categoria dels equips i materials que es preveu que es vagin a instal·lar.

El càlcul dels dispositius de protecció contra sobrecàrrega, curtcircuit i sobretensions de la instal·lació es resumeix en les següents taules:

### Derivació individual

#### Sobrecàrrega

Esquemes	Polaritat	P Demandada (kW)	$I_B$ (A)	Proteccions	$I_z$ (A)	$I_2$ (A)	$1.45 \times I_z$ (A)
DI	3F+N	44.00	63.51	Magnetotèrmic, Industrial (IEC 60947-2); $I_n$ : 160 A; $I_r$ : 80.00 A; $I_m$ : 800 A; $I_{cu}$ : 35.00 kA	106.47	116.00	154.38

## Curt circuit

Esquemes	Polaritat	Proteccions	I <sub>cu</sub> (kA)	I <sub>cs</sub> (kA)	I <sub>cc</sub> màx mín (kA)	T <sub>Cable</sub> CC <sub>màx</sub> CC <sub>mín</sub> (s)	T <sub>p</sub> CC <sub>màx</sub> CC <sub>mín</sub> (s)
DI	3F+N	Fusible, Tipus gL/gG; In: 160 A; Icu: 20 kA	20.00	-	6.02 1.68	0.35 4.55	<0.10 <0.10

## DI

### Sobrecàrrega

Esquemes	Polaritat	P Demandada (kW)	I <sub>B</sub> (A)	Proteccions	I <sub>z</sub> (A)	I <sub>2</sub> (A)	1.45 x I <sub>z</sub> (A)
DI	3F+N	44.00	63.51	Magnetotèrmic, Industrial (IEC 60947-2); In: 160 A; Ir: 80.00 A; Im: 800 A; Icu: 35.00 kA	106.47	116.00	154.38
Subquadre ER	3F+N	44.00	63.51	Magnetotèrmic, Domèstic o anàleg (IEC 60898); In: 80 A; Icu: 6 kA; Corba: C	106.47	116.00	154.38

## Curt circuit

Esquemes	Polaritat	Proteccions	I <sub>cu</sub> (kA)	I <sub>cs</sub> (kA)	I <sub>cc</sub> màx mín (kA)	T <sub>Cable</sub> CC <sub>màx</sub> CC <sub>mín</sub> (s)	T <sub>p</sub> CC <sub>màx</sub> CC <sub>mín</sub> (s)
DI	3F+N	Fusible, Tipus gL/gG; In: 160 A; Icu: 20 kA	20.00	-	6.02 1.68	0.35 4.55	<0.10 <0.10
Subquadre ER	3F+N	Magnetotèrmic, Domèstic o anàleg (IEC 60898); In: 80 A; Icu: 6 kA; Corba: C	6.00	-	5.94 1.65	0.36 4.71	<0.10 <0.10

## Sobretensions

Esquemes	Polaritat	Proteccions
Subquadre ER	3F+N	Limitador de sobretensions transitòries, Tipus 1+2; I <sub>imp</sub> : 100 kA; U <sub>p</sub> : 2.5 kV

## Subquadre ER

### Sobrecàrrega

Esquemes	Polaritat	P Demandada (kW)	I <sub>B</sub> (A)	Proteccions	I <sub>Z</sub> (A)	I <sub>2</sub> (A)	1.45 x I <sub>Z</sub> (A)
Presa 1	3F+N	22.00	31.75	Magnetotèrmic, Domèstic o anàleg (IEC 60898); In: 40 A; Icu: 6 kA; Corba: C	43.50	58.00	63.07
Presa 2	3F+N	22.00	31.75	Magnetotèrmic, Domèstic o anàleg (IEC 60898); In: 40 A; Icu: 6 kA; Corba: C	43.50	58.00	63.07

Curt circuit

Esquemes	Polaritat	Proteccions	I <sub>cu</sub> (kA)	I <sub>cs</sub> (kA)	I <sub>cc</sub> màx mín (kA)	T <sub>Cable</sub> CC <sub>màx</sub> CC <sub>mín</sub> (s)	T <sub>p</sub> CC <sub>màx</sub> CC <sub>mín</sub> (s)
Presa 1	3F+N	Magnetotèrmic, Domèstic o anàleg (IEC 60898); In: 40 A; Icu: 6 kA; Corba: C	6.00	-	5.83 2.44	0.04 0.22	<0.10 <0.10
Presa 2	3F+N	Magnetotèrmic, Domèstic o anàleg (IEC 60898); In: 40 A; Icu: 6 kA; Corba: C	6.00	-	5.83 2.44	0.04 0.22	<0.10 <0.10

#### 4.6. Protecció contra sobretensions

##### DISPOSITIUS DE PROTECCIÓ CONTRA SOBREINTENSITATS TRANSITÒRIES

Segons ITC-BT-23, les instal·lacions interiors s'han de protegir contra sobretensions transitòries sempre que la instal·lació no estigui alimentada per una xarxa de distribució subterrània en la seva totalitat, és a dir, tota instal·lació que sigui alimentada per algun tram de línia de distribució aèria sense pantalla metàl·lica unida a terra en els seus extrems haurà de protegir-se contra sobretensions.

Els limitadors de sobretensió seran de classe C (tipus II) en els quadres i, en el cas que l'edifici disposi de parallamps, s'afegiran limitadors de sobretensió de classe B (tipus I) en la centralització de comptadors.

##### DISPOSITIUS DE PROTECCIÓ CONTRA SOBREINTENSITATS PERMANENTS

La protecció contra sobretensions permanents requereix un sistema de protecció diferent de l'emprat en les sobretensions transitòries. En comptes de derivar a terra per evitar l'excés de tensió, es necessita desconnectar la instal·lació de la xarxa elèctrica per evitar que la sobretensió arribi als equips.

L'ús de la protecció contra aquest tipus de sobretensions és indispensable en àrees on es puguin produir talls continus en el subministrament d'electricitat o on existeixin fluctuacions del valor de tensió subministrada per la companyia elèctrica.

En àrees on es puguin produir talls continus en el subministrament d'electricitat o on existeixin fluctuacions del valor de tensió subministrada per la companyia elèctrica la instal·lació es protegirà contra sobretensions permanents, segons s'indica a l'article 16.3 del REBT.

La protecció consisteix en una bobina associada a l'interruptor automàtic que controla la tensió de la instal·lació i que, en cas de sobretensió permanent, provoca el disparament de l'interruptor associat.

Sobretensions

Esquemes	Polaritat	Proteccions
DI	F+N	Limitador de sobretensions transitòries, Tipus 1+2; $I_{imp}$ : 100 kA; $U_p$ : 2.5 kV

## 4.7. Engegadors

No aplica.

## 4.8. Càlculs de connexió a terra

### 4.8.1. Resistència de la connexió a terra de les masses

Es considera una resistència de la instal·lació de connexió de terra de: 15.00  $\Omega$ .

### 4.8.2. Resistència de la connexió a terra del neutre

Es considera una resistència de la instal·lació de connexió de terra de: 10.00  $\Omega$ .

## 4.9. Protecció contra contactes indirectes

### Esquema de connexió a terra TT

El tall automàtic de l'alimentació està prescrit quan, en cas de defecte i a causa del valor i durada de la tensió de contacte, es pot produir un efecte perillós sobre les persones o animals domèstics.

Ha d'existir una adequada coordinació entre l'esquema de connexió a terra TT i les característiques dels dispositius de protecció.

La intensitat de defecte es pot calcular mitjançant l'expressió:

$$I_d = \frac{U_0}{R_A + R_B}$$

Amb:

$I_d$  Corrent de defecte

$U_0$  Tensió entre fase i neutre

$R_A$  Suma de les resistències de la presa de terra i dels conductors de protecció de les masses

$R_B$  Resistència de la presa de terra del neutre, sigui del transformador o de la línia d'alimentació

La intensitat diferencial residual o sensibilitat de les diferencials ha d'ésser tal que doni garanties del funcionament del dispositiu per a la intensitat per defecte de l'esquema elèctric.

Esquemes	Polaritat	$I_B$ (A)	Proteccions	$I_d$ (A)	$I_{\Delta N}$ (A)
Presa 1	3F+N	31.75	Diferencial, Instantani; In: 40.00 A; Sensibilitat: 30 mA; Classe: A	9.23	0.03
Presa 2	3F+N	31.75	Diferencial, Instantani; In: 40.00 A; Sensibilitat: 30 mA; Classe: A	9.23	0.03

Amb:

$I_{\Delta N}$  Corrent diferencial-residual assignat al DDR.

D'altra banda, aquesta sensibilitat ha de permetre la circulació de la intensitat de fuites de la instal·lació per les capacitats paràsites dels cables. Així, la intensitat de no disparament del diferencial ha de tindre un valor superior a la intensitat de fuites al punt d'instal·lació. La norma indica com intensitat mínima de no disparament la meitat de la sensibilitat.

Esquemes	Polaritat	$I_B$ (A)	Proteccions	$I_{\text{nodisparament}}$ (A)	$I_f$ (A)
Presa 1	3F+N	31.75	Diferencial, Instantani; In: 40.00 A; Sensibilitat: 30 mA; Classe: A	0.015	0.0000
Presa 2	3F+N	31.75	Diferencial, Instantani; In: 40.00 A; Sensibilitat: 30 mA; Classe: A	0.015	0.0000

## 4.10. Obra Civil

- Obertura de cala per a localització de serveis amb medis manuals. Demolicions de paviment asfàltic i vorera de rajols de formigó. Construcció de nova vorera, segons detall dels plànols del projecte:
    - Vorera de formigó imprès
    - Zona amb recobriment de sauló i emmarcat de llambordes
    - Reconstrucció de rigoles i vorades, incluent el gual
    - Desplaçament dels embornals de desaigües pluvials i connexió a la xarxa d'aigües pluvials.
  - Obertura de la rasa de 40 cm d'amplada (longitud aproximada de 2m) en paviment tipus asfalt on s'inclou: el tall amb màquina, el repicat, l'extracció de terres a deixalleria, la col·locació de tubs de D=90mm embegut en sorra, i el tancament de rasa.
  - Elaboració de basaments per a:
    - o L'estació de Recàrrega Ràpida (EdRR) de dimensions: 1100 mm x 750 mm x 700 mm (llargària, amplada i fondària respectivament). És important destacar que d'aquest dau de basament sols seran visible d'entre 10-15 cm de fondària.
    - o Monolit de dimensions: 1800 mm x 750 mm x 600 mm (llargària, amplada i fondària respectivament). És important destacar que a la fondària de 500 mm s'afegiran 300 mm de basament que seran la base on s'encastarà/descansarà la bancada d'acer inoxidable del Monolit.
  - Construcció d'una arqueta de registre.
  - Ocupació de diverses places d'aparcament; dues per aparcament de vehicles elèctrics i una per a la ubicació del monolit l'estació de recàrrega.
  - Elaboració d'una plataforma d'obra civil d'entre 10-15 cm de gruix i de dimensions aproximades (2 metres d'amplada) a la plaça d'aparcament que es troba entre les dues places per a la recàrrega de vehicles elèctrics, on s'instal·larà els equips d'enllaç així com l'equip de recàrrega. L'acabat d'aquesta plataforma serà amb paviment de formigó lliscat.
  - Senyalització vertical i horitzontal de la Punt de recàrrega de vehicle elèctric i de les noves places d'estacionament:
    - o Pintura, senyalització horitzontal de les places d'aparcament per a vehicles elèctrics.
    - o Suport tubular d'acer galvanitzat de 60x3 mm, de 3,5 metres d'alçada, amb forma F (banderola), per a la col·locació de senyals de trànsit, inclòs excavació, fonamentació i col·locació (unitat).
    - o Placa de 60x90 cm de dimensions, per a senyals de trànsit d'indicacions generals (S-1/S-29), carrils (S-50/S-63) i serveis (S-100/S-126, S-900 i S-910), amb revestiment reflectant EG nivell 3, inclosos elements de fixació al suport, sense incloure el suport, totalment col·locada (unitat).
- És important mencionar que es realitzaran canvis en l'entorn on s'instal·larà el punt de recàrrega del vehicle elèctric, com:
- Reordenament de la zona per als vianants que pugui ser afectada durant el període de l'obres per a la instal·lació de l'estació de recàrrega: recol·locació de la vorada existent i reposició de la franja de panot.
  - Repartir l'espai sobrant de les places d'estacionament adjacents, fresar pintura i repintar les places de zona blava.

## 4.11. Software de control i gestió

El software de control i gestió de l'estació de recàrrega, serà estable, escalable i en constant actualització. Permetrà tenir el control absolut de tots els carregadors, i per tant, de la mobilitat elèctrica de la ciutat.

Haurà de permetre les següents funcions:

- Afegir i connectar carregadors de diferents fabricants.

- Configurar la potència i preu de cadascuna de les preses de corrent des del seu centre de control. Regular la potencia en funció de necessitats i potència màxima contractada.
  - Gestionar i controlar usuaris, vehicles, targetes RFID i transaccions realitzades.
  - Disposar en temps real de connexió amb els carregadors per a detectar errors o incidències i plantejar solucions. Mapa dinàmic amb indicadors d'estat.
  - Veure informació estadística de totes les operacions de gestió del software: històric de transaccions, d'usuaris i de carregadors.
  - Gestionar dominis i superdominis.
- Vincular el consum del punt de recàrrega amb els usuaris.

## 5. SELECCIÓ PUNT DE RECÀRREGA

Equips dobles preparada per a atendre totes les exigències de la recàrrega de vehicles elèctrics en entorns públics. Incorpora de sèrie funcions avançades d'última generació com Dynamic LOAD Management 2.0 (DLM 2.0), comunicacions Ethernet i Wifi, i protocols OCPP.

Característiques:

Potència en AC	3ph + N + PE
Tensió d'Entrada	400 Vac +/- 15%
Màxima potència d'entrada	44 kW (22 kW + 22 kW)
Freqüència	50Hz
Conectors de sortida	2 Endolls Tipus 2
Normativa Estàndard	IEC-61851-1, IEC-61851-21-2, IEC-61000
Sobrecorrent	MCB (Corva C)
Contactes Indirectes	RCD 30 mA Tipus A
Comunicacions	Ethernet, Wifi, Switch Ethernet
Protocol de comunicacions	OCPP
Consum Stand-by	<10W
Medició d'energia	2 Vatimèteres MID
Temperatura de funcionament	-25°C a 50°C
Humitat	<95%
Envolvent	Acer Falvanitzat
Grau de protecció	IP54 / IK10 (Display IK08)
Marcatge	CE
Directives	Directiva de Baixa Tensió: 2014/35/EU Directiva EMC: 2014/30/EU

## 6. PRESSUPOST

### Pressupost parcial nº 2 Demolicions

Num.	U	Descripció	Amidament	Preu (€)	Import (€)
2.14.- Ferms i paviments					
2.14.1.- Paviments exteriors					
2.14.1.1	m <sup>2</sup>	Demolició de solera o paviment de formigó en massa de 15 a 25 cm de gruix, amb martell pneumàtic, i càrrega manual sobre camió o contenidor. Inclou: Demolició de l'element. Fragmentació dels enderrocs en peces manejables. Retirada i arreplegat de enderrocs. Neteja de les restes de l'obra. Càrrega manual d'enderrocs sobre camió o contenidor. Criteri d'amidament de projecte: Superfície mesurada segons documentació gràfica de Projecte. Criteri de mesura d'obra: S'amidarà la superfície realment enderrocada segons especificacions de Projecte. Criteri de valoració econòmica: El preu no inclou la demolició de la base suport.	103.550	12.07	1,249.85
2.14.1.2	m	Demolició de vorada sobre base de formigó, amb martell pneumàtic, sense deteriorar els elements constructius contigus, i càrrega manual sobre camió o contenidor. Inclou: Demolició de l'element. Fragmentació dels enderrocs en peces manejables. Retirada i arreplegat de enderrocs. Neteja de les restes de l'obra. Càrrega manual d'enderrocs sobre camió o contenidor. Criteri d'amidament de projecte: Longitud mesurada segons documentació gràfica de Projecte. Criteri de mesura d'obra: S'amidarà la longitud realment enderrocada segons especificacions de Projecte. Criteri de valoració econòmica: El preu inclou el picat del material d'unió.	24.800	0.99	24.55
2.14.1.3	m	Demolició de rigola sobre base de formigó amb martell pneumàtic, sense deteriorar els elements constructius contigus, i càrrega manual sobre camió o contenidor. Inclou: Demolició de l'element. Fragmentació dels enderrocs en peces manejables. Retirada i arreplegat de enderrocs. Neteja de les restes de l'obra. Càrrega manual d'enderrocs sobre camió o contenidor. Criteri d'amidament de projecte: Longitud mesurada segons documentació gràfica de Projecte. Criteri de mesura d'obra: S'amidarà la longitud realment enderrocada segons especificacions de Projecte. Criteri de valoració econòmica: El preu inclou el picat del material d'unió.	24.800	0.81	20.09

2.14.1.4	m <sup>2</sup>	<p>Demolició de paviment exterior de rajoles i/o llosetes de formigó amb martell pneumàtic, i càrrega manual sobre camió o contenidor. Inclou: Demolició de l'element. Fragmentació dels enderrocs en peces manejables. Retirada i arreplegat de enderrocs. Neteja de les restes de l'obra. Càrrega manual d'enderrocs sobre camió o contenidor.</p> <p>Criteri d'amidament de projecte: Superfície mesurada segons documentació gràfica de Projecte.</p> <p>Criteri de mesura d'obra: S'amidarà la superfície realment enderrocada segons especificacions de Projecte.</p> <p>Criteri de valoració econòmica: El preu inclou el picat del material d'unió, però no inclou la demolició de la base suport.</p>	53.450	3.74	199.90
2.14.1.5	U	<p>Cala per a la localització de serveis o instal·lacions existents, en qualsevol zona de l'obra, de fins a 3 m de profunditat, realitzada amb mitjans mecànics</p>	2.000	119.41	238.82
2.14.1.6	m <sup>2</sup>	<p>Demolició de paviment d'aglomerat asfàltic en calçada, amb martell pneumàtic, i càrrega manual sobre camió o contenidor. Inclou: Tall previ del contorn de a zona a demolar. Demolició de l'element. Fragmentació dels enderrocs en peces manejables. Retirada i arreplegat de enderrocs. Neteja de les restes de l'obra. Càrrega manual d'enderrocs sobre camió o contenidor.</p> <p>Criteri d'amidament de projecte: Superfície mesurada segons documentació gràfica de Projecte.</p> <p>Criteri de mesura d'obra: S'amidarà la superfície realment enderrocada segons especificacions de Projecte.</p> <p>Criteri de valoració econòmica: El preu inclou el tall previ del contorn del paviment, però no inclou la demolició de la base suport.</p>	50.090	7.94	397.71
			Total 2.14.1.- DMX Paviments exteriors:		2,130.92
2.14.2.- Senyalització viària					
2.14.2.1	m	<p>Eliminació de marca vial longitudinal contínua, de pintura, mitjançant fresadora manual, i càrrega manual sobre camió o contenidor.</p>	31.000	7.32	226.92
			Total 2.14.2.- DMS Senyalització viària:		226.92
			Total 2.14.- DM Ferms i paviments:		2,357.84
			<b>Total pressupost parcial nº 2 Demolicions:</b>		<b>2,357.84</b>

### Pressupost parcial nº 3 Condicionament del terreny

Num.	U	Descripció	Amidament	Preu (€)	Import (€)
3.1.- Moviment de terres en edificació					
3.1.4.- Excavacions					
3.1.4.1	m³	Excavació a cel obert, en terra d'argila semidura, amb mitjans manuals, i carga manual a camió. Inclou: Replanteig general i fixació dels punts i nivells de referència. Col·locació de les lliteres en els cantons i extrems de les alineacions. Excavació en successives rases horitzontals i extracció de terres. Refinat de fons i laterals a mà, amb extracció de les terres. Càrrega manual a camió dels materials excavats. Criteri d'amidament de projecte: Volum mesurat sobre les seccions teòriques de l'excavació, segons documentació gràfica de Projecte. Criteri de mesura d'obra: Es mesurarà el volum teòric executat segons especificacions de Projecte, sense incloure els increments per excessos d'excavació no autoritzats, ni el reblert necessari per a reconstruir la secció teòrica per defectes imputables al Contractista. Es mesurarà l'excavació una vegada realitzada i abans que sobre ella s'efectuï cap tipus de reblert. Si el Contractista tanqués l'excavació abans de conformat l'amidament, s'entendrà que s'avé al que unilateralment determini el director de l'execució de l'obra. Criteri de valoració econòmica: El preu no inclou el transport dels materials excavats.	1.286	39.32	50.57
3.1.4.2	m³	Excavació de rases per instal·lacions fins a una profunditat de 2 m, en terra d'argila semidura, amb mitjans manuals, i carga manual a camió. Inclou: Replanteig general i fixació dels punts i nivells de referència. Col·locació de les lliteres en els cantons i extrems de les alineacions. Excavació en successives rases horitzontals i extracció de terres. Refinat de fons amb extracció de les terres. Càrrega manual a camió dels materials excavats. Criteri d'amidament de projecte: Volum mesurat sobre les seccions teòriques de l'excavació, segons documentació gràfica de Projecte, sense duplicar cantonades ni encontres. Criteri de mesura d'obra: Es mesurarà el volum teòric executat segons especificacions de Projecte, sense duplicar cantonades ni encontres i sense incloure els increments per excessos d'excavació no autoritzats, ni el reblert necessari per a reconstruir la secció teòrica per defectes imputables al Contractista. Es mesurarà l'excavació una vegada realitzada i abans que sobre ella s'efectuï cap tipus de reblert. Si el Contractista tanqués l'excavació abans de conformat l'amidament, s'entendrà que s'avé al que unilateralment determini el director de l'execució de l'obra. Criteri de valoració econòmica: El preu no inclou el transport dels materials excavats.	1.540	44.03	67.81
			Total 3.1.4.- ADE Excavacions:		118.38
3.1.6.- Rebliments i compactacions					

3.1.6.1	m <sup>3</sup>	<p>Reblert envoltant de les instal·lacions en rases, amb sorra de 0 a 5 mm de diàmetre i compactació en tongades successives de 20 cm d'espessor màxim amb picó vibrant de guiat manual, fins a assolir una densitat seca no inferior al 95% de la màxima obtinguda en l'assaig Proctor Modificat, realitzat segons UNE 103501.</p> <p>Inclou: Estesa del material de reblert en tongades d'espessor uniforme. Humectació o dessecació de cada tongada. Compactació. Criteri d'amidament de projecte: Volum mesurat sobre les seccions teòriques de l'excavació, segons documentació gràfica de Projecte. Criteri de mesura d'obra: Es mesurarà, en perfil compactat, el volum realment executat segons especificacions de Projecte, sense incloure els increments per excessos d'excavació no autoritzats.</p> <p>Criteri de valoració econòmica: El preu no inclou la realització de l'assaig Proctor Modificat.</p>	0.550	27.56	15.16
3.1.6.2	m <sup>3</sup>	<p>Reblert principal de rases per instal·lacions, amb terra seleccionada procedent de la pròpia excavació i compactació en tongades successives de 20 cm d'espessor màxim amb picó vibrant de guiat manual, fins a assolir una densitat seca no inferior al 95% de la màxima obtinguda en l'assaig Proctor Modificat, realitzat segons UNE 103501. Inclús cinta o distintiu indicador de la instal·lació.</p> <p>Inclou: Estesa del material de reblert en tongades d'espessor uniforme. Humectació o dessecació de cada tongada. Col·locació de cinta o distintiu indicador de la instal·lació. Compactació.</p> <p>Criteri d'amidament de projecte: Volum mesurat sobre les seccions teòriques de l'excavació, segons documentació gràfica de Projecte. Criteri de mesura d'obra: Es mesurarà, en perfil compactat, el volum realment executat segons especificacions de Projecte, sense incloure els increments per excessos d'excavació no autoritzats.</p> <p>Criteri de valoració econòmica: El preu no inclou la realització de l'assaig Proctor Modificat.</p>	0.990	11.36	11.25
			Total 3.1.6.- ADR Rebliments i compactacions:	26.41	
			Total 3.1.- AD Moviment de terres en edificació:	144.79	

### 3.2.- Xarxa de sanejament horitzontal

#### 3.2.1.- Pericons

3.2.1.1 U Pericó de pas, registrable, soterrada, construït amb fàbrica de maó ceràmic massís, de 1/2 peu d'espessor, rebut amb morter de ciment, industrial, M-5, de dimensions interiors 50x50x50 cm, sobre solera de formigó en massa HM-30/B/20/I+Qb de 15 cm d'espessor, formació de pendent mínima del 2%, amb el mateix tipus de formigó, arrebossat i brunyit interiorment amb morter de ciment, industrial, amb additiu hidròfug, M-15 formant arestes i cantonades a mitja canya, tancat superiorment amb marc i tapa de ferro colat classe B-125 segons UNE-EN 124. Inclús morter per a segellat de junts i col·lector de connexió de PVC, de tres entrades i una sortida, amb tapa de registre, per a trobades. Inclou: Replanteig. Abocat i compactació del formigó en formació de solera. Formació de l'obra de fàbrica amb maons, prèviament humits, col·locats amb morter. Connexionat dels col·lectors al pericó. Reomplert de formigó per a formació de pendents. Arrebossat i brunyit amb morter, arrodonint els angles del fons i de les parets interiors del pericó. Col·locació del col·lector de connexió de PVC en el fons del pericó. Realització del tancament hermètic i col·locació de la tapa i els accessoris. Comprovació del seu correcte funcionament. Criteri d'amidament de projecte: Nombre d'unitats previstes, segons documentació gràfica de Projecte. Criteri de mesura d'obra: Es mesurarà el nombre d'unitats realment executades segons especificacions de Projecte. Criteri de valoració econòmica: El preu no inclou l'excavació ni el replé del extradós.

	2.000	218.92	437.84
		Total 3.2.1.- ASA Pericons:	437.84

	Total 3.2.- AS Xarxa de sanejament horitzontal:	437.84
--	---	--------

	<b>Total pressupost parcial nº 3 Condicionament del terreny:</b>	<b>582.63</b>
--	--	---------------

### Pressupost parcial nº 9 Jardineria

Num.	U	Descripció	Amidament	Preu (€)	Import (€)
9.4.- Decoració i tractament de superfícies					
9.4.1.- Superfícies de materials inerts					
9.4.1.1	m3	Cobriment decoratiu del terreny, amb àrid, realitzada mitjançant: estesa de sauló, de granulometria compresa entre 0 i 3 mm, amb mitjans manuals, fins a formar una capa uniforme de 5 cm de gruix mínim.			
			7.500	109.25	819.38
Total 9.4.1.- JTI Superfícies de materials inerts:					819.38
Total 9.4.- JT Decoració i tractament de superfícies:					819.38
<b>Total pressupost parcial nº 9 Jardineria:</b>					<b>819.38</b>

### Pressupost parcial nº 10 Instal·lacions

Num.	U	Descripció	Amidament	Preu (€)	Import (€)
10.5.- Elèctriques					
10.5.1.- Connexió a terra					
10.5.1.1	U	Presa de terra composta per tres piques d'acer courat de 2 m de longitud cadascuna, clavades en el terreny, unides amb cable conductor de coure de 35 mm <sup>2</sup> de secció, formant un triangle equilàter, connectades a pont per a comprovació, dintre d'una arqueta de registre de polipropilè de 30x30 cm. Fins i tot grapa abraçadora per a la connexió de l'elèctrode amb la línia d'enllaç i additius per a disminuir la resistivitat del terreny. Inclou: Replanteig. Clavat de les piques. Col·locació de l'arqueta de registre. Connexió dels elèctrodes amb la línia d'enllaç. Connexió a la xarxa de terra. Muntatge, connexionat i comprovació del seu correcte funcionament. Criteri d'amidament de projecte: Nombre d'unitats previstes, segons documentació gràfica de Projecte. Criteri de mesura d'obra: Es mesurarà el nombre d'unitats realment executades segons especificacions de Projecte. Criteri de valoració econòmica: El preu no inclou l'excavació ni el replé del extradós.			
			1.000	224.19	224.19
10.5.1.2	U	Xarxa d'equipotencialitat mitjançant conductor de coure de 16 mm <sup>2</sup> de secció, connectant a terra totes les canalitzacions metàl·liques existents i tots els elements conductors que resultin accessibles mitjançant brides de llautó. Inclús caixes d'empalmaments i regletes. Totalment muntada, connexionada i provada. Inclou: Replanteig. Connexionat de l'elèctrode i la línia d'enllaç. Muntatge del punt de posta a terra. Traçat de la línia principal de terra. Subjecció. Traçat de derivacions de terra. Connexionat de les derivacions. Connexió a massa de la xarxa. Criteri d'amidament de projecte: Nombre d'unitats previstes, segons documentació gràfica de Projecte. Criteri de mesura d'obra: Es mesurarà el nombre d'unitats realment executades segons especificacions de Projecte.			
			1.000	50.29	50.29

Total 10.5.1.- IEP Connexió a terra:

### 10.5.2.- Canalitzacions

10.5.2.1	m	<p>Subministrament i instal·lació soterrada de canalització de tub corbale, subministrat en rotllo, de polietilè de doble paret (interior llisa i exterior corrugada), de color taronja, de 90 mm de diàmetre nominal, resistència a la compressió 450 N, col·locat sobre llit de sorra de 5 cm d'espessor, degudament compactada i anivellada amb picó vibrant de guiat manual, reblert lateral compactant fins als ronyons i posterior reblert amb la mateixa sorra fins a 10 cm per sobre de la generatriu superior de la canonada. Inclús cinta de senyalització. Inclou: Replanteig. Execució del llit de sorra per a seient del tub. Col·locació del tub. Col·locació de la cinta de senyalització. Execució del reblert envoltant de sorra. Criteri d'amidament de projecte: Longitud mesurada segons documentació gràfica de Projecte.</p> <p>Criteri de mesura d'obra: Es mesurarà la longitud realment executada segons especificacions de Projecte.</p> <p>Criteri de valoració econòmica: El preu inclou els equips i la maquinària necessaris per al desplaçament i la disposició en obra dels elements, però no inclou l'excavació ni el reblert principal.</p>	15.000	7.10	106.50
10.5.2.2	m	<p>Subministrament i instal·lació soterrada de canalització de tub corbale, subministrat en rotllo, de polietilè de doble paret (interior llisa i exterior corrugada), de color taronja, de 160 mm de diàmetre nominal, resistència a la compressió 450 N, col·locat sobre llit de sorra de 5 cm d'espessor, degudament compactada i anivellada amb picó vibrant de guiat manual, reblert lateral compactant fins als ronyons i posterior reblert amb la mateixa sorra fins a 10 cm per sobre de la generatriu superior de la canonada. Inclús cinta de senyalització. Inclou: Replanteig. Execució del llit de sorra per a seient del tub. Col·locació del tub. Col·locació de la cinta de senyalització. Execució del reblert envoltant de sorra. Criteri d'amidament de projecte: Longitud mesurada segons documentació gràfica de Projecte.</p> <p>Criteri de mesura d'obra: Es mesurarà la longitud realment executada segons especificacions de Projecte.</p> <p>Criteri de valoració econòmica: El preu inclou els equips i la maquinària necessaris per al desplaçament i la disposició en obra dels elements, però no inclou l'excavació ni el reblert principal.</p>	2.000	10.98	21.96
			Total 10.5.2.- IEO Canalitzacions:		128.46

### 10.5.3.- Cables

10.5.3.1 m Cable multipolar RV-K, sent la seva tensió assignada de 0,6/1 kV, reacció al foc classe Eca, amb conductor de coure classe 5 (-K) de 5G25 mm<sup>2</sup> de secció, amb aïllament de polietilè reticulat (R) i coberta de PVC (V). Fins i tot p/p d'accessoris i elements de subjecció. Totalment muntat, connexionat i provat. Inclou: Estesa del cable. Connexionat. Criteri d'amidament de projecte: Longitud mesurada segons documentació gràfica de Projecte. Criteri de mesura d'obra: Es mesurarà la longitud realment executada segons especificacions de Projecte.

	25.13	50.26
Total 10.5.3.- IEH Cables:		50.26

#### 10.5.4.- Caixes generals de protecció

10.5.4.1 U Subministrament i instal·lació en l'interior de fornícula mural de caixa general de protecció, equipada amb borns de connexió, bases unipolars tancades previstes per a col·locar fusibles de intensitat màxima 250 A, esquema 9, per a protecció de la línia general d'alimentació, formada per una envoltant aïllant, precintable i autoventilada, segons UNE-EN 60439-1, grau d'inflamabilitat segons s'indica en UNE-EN 60439-3, amb graus de protecció IP43 segons UNE 20324 i IK08 segons UNE-EN 50102, que es tancarà amb porta de protecció metàl·lica amb grau de protecció IK10 segons UNE-EN 50102, protegida de la corrosió i amb pany o cademat. Normalitzada per l'empresa subministradora i preparada per connexió de servei subterrània. Inclús fusibles i elements de fixació i connexió amb la conducció soterrada de connexió de terra. Totalment muntada, connexionada i provada. Inclou: Replanteig de la situació dels conductes i ancoratges de la caixa. Fixació del marc. Col·locació de la porta. Col·locació de tubs i peces especials. Connexionat. Criteri d'amidament de projecte: Nombre d'unitats previstes, segons documentació gràfica de Projecte. Criteri de mesura d'obra: Es mesurarà el nombre d'unitats realment executades segons especificacions de Projecte.

	441.22	441.22
--	--------	--------

10.5.4.2	U	<p>Subministrament i instal·lació en l'interior de fornícula mural, en habitatge unifamiliar o local, de caixa de mesura amb transformador d'intensitat CMT-300E, de fins a 300 A d'intensitat, per 1 comptador trifàsic, formada per una envoltant aïllant, precintable, autoventilada i amb espiell de material transparent resistent a l'acció dels raigs ultravioletes, per a instal·lació encastada. Inclús equip complet de mesura, borns de connexió, bases tallacircuits i fusibles per a protecció de la derivació individual. Normalitzada per l'empresa subministradora i preparada per connexió de servei subterrània. Totalment muntada, connexionada i provada. Inclou: Replanteig de la situació dels conductes i ancoratges de la caixa. Fixació. Col·locació de tubs i peces especials. Connexionat. Criteri d'amidament de projecte: Nombre d'unitats previstes, segons documentació gràfica de Projecte. Criteri de mesura d'obra: Es mesurarà el nombre d'unitats realment executades segons especificacions de Projecte.</p>	1.000	1,157.36	1,157.36
Total 10.5.4.- IEC Caixes generals de protecció:					1,598.58

#### 10.5.5.- Línies generals d'alimentació

10.5.5.1	m	<p>Línia general d'alimentació fix en superfície, que enllaça la caixa general de protecció amb la centralització de comptadors, formada per cables unipolars amb conductors de coure, RZ1-K (AS) Cca-s1b,d1,a1 4x35+1G16 mm<sup>2</sup>, sent la seva tensió assignada de 0,6/1 KV, en canal protectora de PVC rígid, de 40x110 mm. Inclús accessoris i elements de subjecció. Totalment muntada, connexionada i provada. Inclou: Replanteig i traçat de la línia. Col·locació i fixació de la canal protectora. Estesa de cables. Connexionat. Criteri d'amidament de projecte: Longitud mesurada segons documentació gràfica de Projecte. Criteri de mesura d'obra: Es mesurarà la longitud realment executada segons especificacions de Projecte.</p>	1.000	51.29	51.29
Total 10.5.5.- IEL Línies generals d'alimentació:					51.29

#### 10.5.7.- Derivacions individuals

10.5.7.1	m	<p>Derivació individual trifàsica fix en superfície per serveis generals, delimitada entre la centralització de comptadors o la caixa de protecció i mesura i el quadre de comandament i protecció de cada usuari, formada per cables unipolars amb conductors de coure, ES07Z1-K (AS) Cca-s1b,d1,a1 4x25+1G16 mm<sup>2</sup>, sent la seva tensió assignada de 450/750 V, sota tub protector de PVC rígid, blindat, enrotllable, de color negre, amb IP547, de 63 mm de diàmetre. Inclús accessoris i elements de subjecció. Totalment muntada, connexionada i provada. Inclou: Replanteig i traçat de la línia. Col·locació i fixació del tub. Estesa de cables. Connexionat. Criteri d'amidament de projecte: Longitud mesurada segons documentació gràfica de Projecte. Criteri de mesura d'obra: Es mesurarà la longitud realment executada segons especificacions de Projecte.</p>	1.500	39.45	59.18
Total 10.5.7.- IED Derivacions individuals:					59.18

### 10.5.13.- Aparellatge

10.5.13.1	U	Interruptor combinat magnetotèrmic-protector contra sobretensions permanents, de 9 mòduls, format per interruptor automàtic magnetotèrmic, tetrapolar (4P), intensitat nominal 80 A, poder de tall 6 kA, corba de 8 a 12 x In, i protector contra sobretensions permanents, de 162x80x77,8 mm, grau de protecció IP20, muntatge sobre carril DIN (35 mm) i fixació a carril mitjançant grapes. Totalment muntat, connexionat i provat. Inclou: Muntatge i connexionat de l'element. Criteri d'amidament de projecte: Nombre d'unitats previstes, segons documentació gràfica de Projecte. Criteri de mesura d'obra: Es mesurarà el nombre d'unitats realment executades segons especificacions de Projecte.	1.000	309.81	309.81
10.5.13.2	U	Protector contra sobretensions transitòries, de 4 mòduls, tetrapolar (4P), tipus 2 (ona 8/20 µs), nivell de protecció 2 kV, intensitat màxima de descàrrega 60 kA, de 72x93x65,5 mm, grau de protecció IP20, muntatge sobre carril DIN (35 mm) i fixació a carril mitjançant grapes. Totalment muntat, connexionat i provat. Inclou: Muntatge i connexionat de l'element. Criteri d'amidament de projecte: Nombre d'unitats previstes, segons documentació gràfica de Projecte. Criteri de mesura d'obra: Es mesurarà el nombre d'unitats realment executades segons especificacions de Projecte.	1.000	429.46	429.46
10.5.13.3	U	Interruptor diferencial selectiu, de 4 mòduls, tetrapolar (4P), intensitat nominal 80 A, sensibilitat 300 mA, poder de tall 10 kA, classe AC, de 36x80x77,8 mm, grau de protecció IP20, muntatge sobre carril DIN (35 mm) i fixació a carril mitjançant grapes. Totalment muntat, connexionat i provat. Inclou: Muntatge i connexionat de l'element. Criteri d'amidament de projecte: Nombre d'unitats previstes, segons documentació gràfica de Projecte. Criteri de mesura d'obra: Es mesurarà el nombre d'unitats realment executades segons especificacions de Projecte.	1.000	743.77	743.77
10.5.13.4	U	Armari de distribució metàl·lic, de superfície, amb porta cega, grau de protecció IP40, aïllament classe II, de 1050x650x250 mm, apilable amb uns altres armaris, amb sostre, terra i laterals desmuntables per lliscament (sense cargols), tancament de seguretat, escamotejable, amb clau, acabat amb pintura epoxi, microtexturitzat. Totalment muntat. Inclou: Col·locació i fixació de l'element. Criteri d'amidament de projecte: Nombre d'unitats previstes, segons documentació gràfica de Projecte. Criteri de mesura d'obra: Es mesurarà el nombre d'unitats realment executades segons especificacions de Projecte.	1.000	573.17	573.17
10.5.13.5	U	Armari en monolit de dues portes segons detall, totalment muntat	1.000	3,347.50	3,347.50
			Total 10.5.13.- IEX Aparellatge:		5,403.71

### 10.5.14.- Recàrrega de vehicles elèctrics

10.5.14.1 U Estació de recàrrega de vehicles elèctrics per a mode de càrrega 3 composta per caixa de recàrrega de vehicle elèctric, metàl·lica, amb graus de protecció IP54 i IK10, de 480x166x350 mm, per a alimentació trifàsica a 400 V i 50 Hz de freqüència, de 22 kW de potència, amb una presa tipus 2 de 32 A, segons IEC 62196. Inclús elements de fixació, reglets de connexió i quants accessoris siguin necessaris per a la seva correcta instal·lació. Totalment muntada, connexionada i provada. Inclou: Replanteig. Col·locació de l'estació de recàrrega de vehicles elèctrics. Connexionat. Criteri d'amidament de projecte: Nombre d'unitats previstes, segons documentació gràfica de Projecte. Criteri de mesura d'obra: Es mesurarà el nombre d'unitats realment executades segons especificacions de Projecte.

1.000	3,016.36	3,016.36
Total 10.5.14.- IEB Recàrrega de vehicles elèctrics:		3,016.36
Total 10.5.- IE Elèctriques:		10,582.30
<b>Total pressupost parcial nº 10 Instal·lacions:</b>		<b>10,582.30</b>

### Pressupost parcial nº 11 Ferms i paviments urbans

Num.	U	Descripció	Amidament	Preu (€)	Import (€)
<b>11.1.- Continus de formigó</b>					
11.1.1	m <sup>2</sup>	Paviment continu de formigó imprès de 5 cm de gruix, amb junts, realitzat amb formigó HA-25/B/20/IIa fabricat en central, i abocament des de camió, estès i vibrat manual, i malla electrosoldada ME 20x20 Ø 5-5 B 500 T 6x2,20 UNE-EN 10080; acabat imprès en relleu i tractat superficialment amb morter decoratiu de rodolament per a paviment de formigó color blanc, rendiment 4,5 kg/m <sup>2</sup> ; desemmotllant en pols color bordeus i capa de segellat final amb resina impermeabilitzant.	82.500	29.05	2,396.63
11.1.2	m <sup>2</sup>	Paviment continu de formigó armat de 5 cm de gruix, amb junts, realitzat amb formigó HA-25/B/20/IIa fabricat en central, i abocament des de camió, estès i vibrat manual, i malla electrosoldada ME 20x20 Ø 5-5 B 500 T 6x2,20 UNE-EN 10080; tractat superficialment amb capa de trànsit de rendiment 3 kg/m <sup>2</sup> , amb acabat remolinat mecànic.	7.563	20.32	153.68
			Total 11.1.- MPC Continus de formigó:		2,550.31
<b>11.2.- Rigoles</b>					
11.2.1	m	Rigola formada per peces prefabricades de formigó bicapa, 8/6,5x50x50 cm, sobre base de formigó no estructural HNE-20/P/20 de 20 cm d'espessor, abocament amb cubilot, estès i vibrat amb acabat reglejat, segons pendents del projecte i col·locat sobre explanada amb índex CBR > 5 (California Bearing Ratio), no inclosa en aquest preu.	60.300	43.16	2,602.55
			Total 11.2.- MLR Rigoles:		2,602.55
<b>11.3.- Vores</b>					
11.3.1	m	Vora metàl·lica de platines d'acer corten de 200 mm d'altura i 10,0 mm de gruix, unides entre si mitjançant elements metàl·lics d'ancoratge soldats a les platines, col·locat sobre base de formigó HM-15/B/20/I, per delimitar espais i separar materials de pavimentació.	11.500	51.56	592.94
			Total 11.3.- MLD Vores:		592.94
<b>11.4.- Vorades</b>					
11.4.1	m	Vorada - Recta - MC - A1 (20x14) - B- H - S(R-3,5) - UNE-EN 1340, col·locat sobre base de formigó no estructural (HNE-20/P/20) de 20 cm d'espessor i rejuntat amb morter de ciment, industrial, M-5.	17.960	26.88	482.76
11.4.2	m	Peça tipus per a gual - MC - C3 (17x17) - B- H - S(R-3,5) - UNE-EN 1340, col·locat sobre base de formigó no estructural (HNE-20/P/20) de 20 cm d'espessor i rejuntat amb morter de ciment, industrial, M-5.	5.000	18.99	94.95
			Total 11.4.- MLB Vorades:		577.71
<b>11.5.- De formigó</b>					
11.5.1	m <sup>2</sup>	Base de formigó en massa de 15 cm d'espessor, amb junts, realitzada amb formigó HM-15/B/20/I fabricat en central i abocament des de camió, estès i vibrat manual, amb acabat reglejat, per al seu posterior ús com a suport de paviment.	90.063	12.61	1,135.69

Total 11.5.- MBH De formigó:

### 11.6.- Senyalització viària

#### 11.6.1.- Senyalització horitzontal

11.6.1.1	m	<p>Aplicació mecànica amb màquina autopropulsada de pintura plàstica per a exterior, a base de resines acríliques, color groc, acabat setinat, textura llisa, per a marca vial longitudinal contínua, de 15 cm d'amplada, per a prohibició de parada. Inclús microesferes de vidre, per aconseguir efecte retroreflector en sec.</p> <p>Inclou: Escombratge mitjançant escombradora mecànica. Premarcatge. Aplicació mecànica de la mescla mitjançant polvorització. Criteri d'amidament de projecte: Longitud mesurada segons documentació gràfica de Projecte.</p> <p>Criteri de mesura d'obra: Es mesurarà a cinta correguda, la longitud realment executada segons especificacions de Projecte.</p>			
11.6.1.2	m	<p>Aplicació mecànica amb màquina autopropulsada de pintura plàstica per a exterior, a base de resines acríliques, color blanc, acabat setinat, textura llisa, per a marca vial longitudinal contínua, de 15 cm d'amplada, per a vores de calçada i delimitació de zones o places d'aparcament. Inclús microesferes de vidre, per aconseguir efecte retroreflector en sec.</p> <p>Inclou: Escombratge mitjançant escombradora mecànica. Premarcatge. Aplicació mecànica de la mescla mitjançant polvorització. Criteri d'amidament de projecte: Longitud mesurada segons documentació gràfica de Projecte.</p> <p>Criteri de mesura d'obra: Es mesurarà a cinta correguda, la longitud realment executada segons especificacions de Projecte.</p>	30.200	3.46	104.49
11.6.1.3	m <sup>2</sup>	<p>Aplicació manual de dues mans de pintura plàstica, antilliscant, color verd clar, acabat setinat, textura llisa, la primera mà diluïda amb un 20% d'aigua i la següent diluïda amb un 5% d'aigua o sense diluir, (rendiment: 0,13 l/m<sup>2</sup> cada mà); en vies ciclistes.</p> <p>Inclou: Preparació i neteja prèvia del suport. Preparació de la mescla. Aplicació d'una mà de fons i una mà d'acabat. Criteri d'amidament de projecte: Superfície mesurada segons documentació gràfica de Projecte.</p> <p>Criteri de mesura d'obra: Es mesurarà la superfície realment executada segons especificacions de Projecte.</p>	23.500	3.46	81.31
11.6.1.4	m <sup>2</sup>	<p>Aplicació manual de pintura plàstica per a exterior, a base de resines acríliques, color blanc, acabat setinat, textura llisa, per a marcat de fletxes i inscripcions en vies ciclistes. Inclús microesferes de vidre, per aconseguir efecte retroreflector en sec.</p> <p>Inclou: Escombratge mitjançant escombradora mecànica. Premarcatge. Aplicació manual de la mescla. Criteri d'amidament de projecte: Superfície mesurada segons documentació gràfica de Projecte.</p> <p>Criteri de mesura d'obra: Es mesurarà la superfície realment fresada segons especificacions de Projecte.</p>	27.500	21.35	587.13
			0.600	21.68	13.01

Total 11.6.1.- MSH Senyalització horitzontal:	785.94
Total 11.6.- MS Senyalització viària:	785.94
<b>Total pressupost parcial nº 11 Firms i paviments urbans:</b>	<b>8,245.14</b>

**Pressupost parcial nº 16 Equipament urbà**

Num.	U	Descripció	Amidament	Preu (€)	Import (€)
16.1.- Proteccions per als vianants					
16.1.1.- Fites i bol·lards					
16.1.1.1	U	Bol·lard flexible fix, de cautxú, de 100 cm d'altura i 9 cm de diàmetre, fixat a una base de formigó HM-20/P/20/I amb aglomerant hidràulic compost per ciments d'alta resistència i additius específics, d'enduriment ràpid.	4.000	154.89	619.56
			Total 16.1.1.- TPH Fites i bol·lards:		619.56
			Total 16.1.- TP Proteccions per als vianants:		619.56
16.2.- Senyalització i suports publicitaris					
16.2.1.- Senyalització vertical					
16.2.1.1	U	Subministrament i col·locació sobre el suport de panell complementari de trànsit d'acer galvanitzat, de 40x60 cm, amb retroreflectància nivell 3 (D.G.). Inclús accessoris, cargols i elements d'ancoratge. Inclou: Muntatge. Criteri d'amidament de projecte: Nombre d'unitats previstes, segons documentació gràfica de Projecte. Criteri de mesura d'obra: Es mesurarà el nombre d'unitats realment subministrades segons especificacions de Projecte.	1.000	78.18	78.18
16.2.1.2	U	Subministrament i col·locació sobre el suport de panell complementari de trànsit d'acer galvanitzat, de 40x20 cm, amb retroreflectància nivell 3 (D.G.). Inclús accessoris, cargols i elements d'ancoratge. Inclou: Muntatge. Criteri d'amidament de projecte: Nombre d'unitats previstes, segons documentació gràfica de Projecte. Criteri de mesura d'obra: Es mesurarà el nombre d'unitats realment subministrades segons especificacions de Projecte.	1.000	56.31	56.31
16.2.1.3	U	Pal de 3,5 m d'altura, de tub d'alumini, de secció circular, de 60 mm de diàmetre i 4 mm de gruix, per a suport de senyalització informativa urbana AIMPE, fixat a una base de formigó HM-20/P/20/I mitjançant placa d'ancoratge amb pern. Inclús replanteig, excavació manual del terreny i fixació de l'element. Inclou: Replanteig i marcat dels eixos. Excavació. Formigonat de la base de recolzament. Col·locació de la placa d'ancoratge. Fixació del pal. Criteri d'amidament de projecte: Nombre d'unitats previstes, segons documentació gràfica de Projecte. Criteri de mesura d'obra: Es mesurarà el nombre d'unitats realment subministrades segons especificacions de Projecte.	1.000	157.49	157.49

16.2.1.4 U Subministrament i col·locació sobre el suport de mòdul de senyalització informativa urbana AIMPE, d'alumini, amb el dors obert, de 150x30 cm, amb retroreflectància nivell 3 (D.G.). Inclús accessoris, cargols i elements d'ancoratge.  
Inclou: Muntatge.  
Criteri d'amidament de projecte: Nombre d'unitats previstes, segons documentació gràfica de Projecte.  
Criteri de mesura d'obra: Es mesurarà el nombre d'unitats realment subministrades segons especificacions de Projecte.

6.000	240.66	1,443.96
Total 16.2.1.- TSV Senyalització vertical:		1,735.94
Total 16.2.- TS Senyalització i suports publicitaris:		1,735.94
<b>Total pressupost parcial nº 16 Equipament urbà:</b>		<b>2,355.50</b>

**Pressupost parcial nº 17 Urbanització interior de la parcel·la**

Num.	U	Descripció	Amidament	Preu (€)	Import (€)
17.1.- Clavegueram					
17.1.2.- Col·lectors soterrats					
17.1.2.1	m	<p>Col·lector soterrat en terreny no agressiu, amb reforç sota calçada, format per tub de PVC de doble paret, l'exterior corrugada i la interior llisa, color teula RAL 8023, diàmetre nominal 160 mm, rigidesa anular nominal 8 kN/m<sup>2</sup>, i secció circular, amb una pendent mínima del 0,50%, per a conducció de sanejament sense pressió, col·locat sobre sola de formigó en massa HM-20/B/20/l de 10 cm d'espessor, reblert lateral i superior fins a 30 cm per sobre de la generatriu superior amb el mateix tipus de formigó, degudament vibrat i compactat. Inclús junts de goma, lubricant per a muntatge, accessoris i peces especials.</p> <p>Inclou: Replanteig del recorregut del col·lector. Presentació en sec dels tubs. Abocat i compactació del formigó en formació de solera. Descens i col·locació dels tubs en el fons de la rasa. Muntatge, connexionat i comprovació del seu correcte funcionament. Execució del reblert envoltant.</p> <p>Criteri d'amidament de projecte: Longitud mesurada en projecció horitzontal, entre cares interiors de pericons o altres elements d'unió, segons documentació gràfica de Projecte.</p> <p>Criteri de mesura d'obra: Es mesurarà en projecció horitzontal, la longitud realment executada segons especificacions de Projecte, entre cares interiors de pericons o altres elements d'unió, incloent els trams ocupats per peces especials.</p> <p>Criteri de valoració econòmica: El preu inclou els equips i la maquinària necessaris per al desplaçament i la disposició en obra dels elements, però no inclou l'excavació ni el reblert principal.</p>			
			8.000	46.37	<u>370.96</u>
			Total 17.1.2.- UAC Col·lectors soterrats:		370.96
17.1.3.- Buneres i embornals urbans					

- 17.1.3.1 U Subministrament i muntatge d'embornal prefabricat de formigó fck=25 MPa, de 60x30x75 cm de mides interiors, per a recollida d'aigües pluvials, col·locat sobre sola de formigó en massa HM-20/P/20/I de 10 cm d'espessor i reixeta de fosa dúctil normalitzada, classe C-250 segons UNE-EN 124, compatible amb superfícies de llamborda, formigó o asfalt en calent, abatible i antirobatori, amb marc de ferro colat del mateix tipus, enrasada al paviment. Totalment instal·lat i connexionat a la xarxa general de desguàs. Inclou: Replanteig i traçat de l'embornal en planta i alçat. Excavació. Eliminació de les terres soltes del fons de l'excavació. Abocat i compactació del formigó en formació de solera. Col·locació del embornal prefabricat. Acoblament i rejuntat del embornal al col·lector. Reblert de l'extradós. Col·locació del marc i la reixeta.
- Criteri d'amidament de projecte: Nombre d'unitats previstes, segons documentació gràfica de Projecte.
- Criteri de mesura d'obra: Es mesurarà el nombre d'unitats realment executades segons especificacions de Projecte.
- Criteri de valoració econòmica: El preu inclou el reblert de l'extradós amb material granular, però no inclou l'excavació.

	2.000	120.37	240.74
Total 17.1.3.- UAI Bunereres i embornals urbans:			<u>240.74</u>
Total 17.1.- UA Clavegueram:			<u>611.70</u>

### 17.11.- Paviments exteriors

#### 17.11.6.- De rajoles i llosetes de formigó

17.11.6.1	m <sup>2</sup>	<p>Subministrament i col·locació de paviment per a ús privat en zona de voreres i passeigs, de llosetes de formigó per a ús exterior, de 4 pastilles, classe resistent a flexió T, classe resistent segons la càrrega de ruptura 3, classe de desgast per abrasió G, format nominal 20x20x3 cm, color gris, segons UNE-EN 1339, col·locades a l'estès sobre capa de sorra-ciment de 3 cm de gruix, sense additius, amb 250 kg/m<sup>3</sup> de ciment Portland amb calcària CEM II/B-L 32,5 R i sorra de cantera granítica, deixant entre elles una junta de separació de entre 1,5 i 3 mm. Tot això realitzat sobre ferm compost per solera de formigó no estructural (HNE-20/P/20), de 25 cm d'espessor, abocament des de camió amb estès i vibrat manual amb regla vibrant de 3 m, amb acabat reglejat executada segons pendents del projecte i col·locat sobre explanada amb índex CBR &gt; 5 (California Bearing Ratio), no inclosa en aquest preu. Inclús p/p de juntes estructurals i de dilatació, talls a realitzar per ajustar-les als cantells del confinament o a les intrusions existents en el paviment i reblert de juntes amb beurada de ciment 1/2 CEM II/B-P 32,5 R, acolorida amb la mateixa tonalitat de les peces.</p> <p>Inclou: Replanteig de mestres i nivells. Abocament i compactació de la solera de formigó. Estesa de la capa de sorra-ciment. Espolsada amb ciment de la superfície. Col·locació a l'estesa de les peces. Formació de juntes i trobades. Neteja del paviment i les juntes. Preparació i estesa de la beurada líquida per a reblert de junts. Neteja final amb aigua, sense eliminar el material de rejuntat. Criteri d'amidament de projecte: Superfície mesurada en projecció horitzontal, segons documentació gràfica de Projecte, deduint els buits de superfície major de 1,5 m<sup>2</sup>. No s'han tingut en compte les escapçadures com factor d'influència per incrementar l'amidament, cada vegada que en la descomposició s'ha considerat el tant per cent de ruptures general. Criteri de mesura d'obra: Es mesurarà, en projecció horitzontal, la superfície realment executada segons especificacions de Projecte, deduint els buits de superfície major de 1,5 m<sup>2</sup>.</p>			
			12.100	44.57	539.30
17.11.6.2	U	<p>Actuacions per adaptar i connectar les instal·lacions de clavegueram a la xarxa existent segons les indicacions de l'empresa municipal de Figueres de Serveis, S.A.</p>	1.000	2,060.00	2,060.00
		Total 17.11.6.- UXH De rajoles i llosetes de formigó:		2,599.30	

#### 17.11.10.- Vores

17.11.10.1 m Formació de vora i límit de paviment mitjançant la col·locació sobre base de formigó HM-15/B/20/l de platines d'acer corten de 200 mm d'altura i 10,0 mm de gruix, unides entre si mitjançant elements metàl·lics d'ancoratge soldats a les platines. Inclús replanteig, excavació manual del terreny, posta en obra del formigó, talls, elements metàl·lics d'ancoratge soldats a les platines, resolució d'unions entre peces, resolució de cantonades, replé i compactació del terreny contigu a la vora ja col·locada, neteja i talls, eliminació del material sobrant.

Inclou: Preparació del terreny. Excavació de la rasa. Execució de la base de formigó. Col·locació de les platines. Unió entre platines. Resolució de cantonades. Reomplert de la rasa i compactació del terreny. Neteja i eliminació del material sobrant.

Criteri d'amidament de projecte: Longitud mesurada segons documentació gràfica de Projecte.

Criteri de mesura d'obra: Es mesurarà la longitud realment executada segons especificacions de Projecte.

13.640	50.77	692.50
Total 17.11.10.- UXD Vores:		692.50

### 17.11.11.- Vorades

17.11.11.1 m Peces de vorada recta de formigó, monocapa, amb secció normalitzada de vianants A1 (20x14) cm, classe climàtica B (absorció <=6%), classe resistent a l'abració H (petjada <=23 mm) i classe resistent a flexió S (R-3,5 N/mm<sup>2</sup>), de 50 cm de longitud, segons UNE-EN 1340 i UNE 127340, col·locades sobre base de formigó no estructural (HNE-20/P/20) de gruix uniforme de 20 cm i 10 cm d'amplada a cada costat del vorera, abocament des de camió, estès i vibrat amb acabat reglejat, segons pendents del projecte i col·locat sobre explanada amb índex CBR > 5 (California Bearing Ratio), no inclosa en aquest preu; posterior ajuntant d'amplada màxima 5 mm amb morter de ciment, industrial, M-5. Inclús topalls o contraforts de 1/3 i 2/3 de l'altura de la vorera, del costat de la calçada i al revers respectivament, amb un mínim de 10 cm, excepte en el cas de paviments flexibles.

Inclou: Replanteig d'alineacions i nivells. Abocament i estès de formigó en llit de suport. Col·locació, rebut i anivellació de les peces, incloent-hi topalls o contraforts. Reomplert de junts amb morter de ciment.

Criteri d'amidament de projecte: Longitud mesurada segons documentació gràfica de Projecte.

Criteri de mesura d'obra: Es mesurarà la longitud realment executada segons especificacions de Projecte.

12.950	25.40	328.93
--------	-------	--------

17.11.11.2 m Rigola formada per peces prefabricades de formigó bicapa, 8/6,5x50x60 cm, rejuntades amb morter de ciment, industrial, M-5, sobre base de formigó no estructural HNE-20/P/20 de 20 cm d'espessor, abocament des de camió, estès i vibrat manual amb regla vibrant de 3 m, amb acabat reglejat, segons pendents del projecte i col·locat sobre explanada amb índex CBR > 5 (California Bearing Ratio), no inclosa en aquest preu. Inclús neteja. Completament acabada, sense incloure l'excavació. Inclou: Abocat i estesa del formigó. Col·locació de les peces. Reblert de juntes amb morter. Assentat i anivellació. Criteri d'amidament de projecte: Longitud mesurada segons documentació gràfica de Projecte. Criteri de mesura d'obra: Es mesurarà la longitud realment executada segons especificacions de Projecte.

13.640	45.65	622.67
Total 17.11.11.- UXB Vorades:		951.60
Total 17.11.- UX Paviments exteriors:		4,243.40

### 17.12.- Mobiliari urbà

#### 17.12.1.- Proteccions d'escocells

17.12.1.1 U Formació de vora de delimitació d'escocell quadrat, mitjançant el conjunt de quatre peces prefabricades de formigó de 120x120 cm i 100 cm de diàmetre interior, gris, recolzament del conjunt sobre una solera de formigó HM-20/P/20/I de 15 cm de gruix, a realitzar sobre una base ferm existent, no inclosa en aquest preu. Inclús excavació, Inclús excavació i rejuntat amb morter de ciment, industrial, M-5 i neteja. Inclou: Replanteig d'alineacions i nivells. Excavació. Abocat i estesa del formigó. Col·locació de les peces. Assentat i anivellació. Reblert de juntes amb morter. Criteri d'amidament de projecte: Nombre d'unitats previstes, segons documentació gràfica de Projecte. Criteri de mesura d'obra: Es mesurarà el nombre d'unitats realment executades segons especificacions de Projecte.

8.000	62.67	501.36
Total 17.12.1.- UMA Proteccions d'escocells:		501.36
Total 17.12.- UM Mobiliari urbà:		501.36
<b>Total pressupost parcial nº 17 Urbanització interior de la parcel·la:</b>		<b>5,356.46</b>

### Pressupost parcial nº 18 Gestió de residus

Num.	U	Descripció	Amidament	Preu (€)	Import (€)
18.2.- Gestió de terres					
18.2.1.- Transport de terres					
18.2.1.1	m <sup>3</sup>	<p>Transport de terres amb camió dels productes procedents de l'excavació de qualsevol tipus de terreny a abocador específic, instal·lació de tractament de residus de construcció i demolició externa a l'obra o centre de valorització o eliminació de residus, situat a una distància no limitada.</p> <p>Inclou: Transport de terres a l'abocador específic, instal·lació de tractament de residus de construcció i demolició externa a l'obra o centre de valorització o eliminació de residus, amb protecció de les mateixes mitjançant la seva cobertura amb teles.</p> <p>Criteri d'amidament de projecte: Volum mesurat sobre les seccions teòriques de les excavacions, incrementades cadascuna d'elles pel seu corresponent coeficient d'esponjament, d'acord amb el tipus de terreny considerat.</p> <p>Criteri de mesura d'obra: Es mesurarà, incloent l'estufament, el volum de terres realment transportat segons especificacions de Projecte.</p> <p>Criteri de valoració econòmica: El preu inclou el temps d'espera en obra durant les operacions de càrrega, el viatge d'anada, la descàrrega i el viatge de tornada, però no inclou la càrrega en obra.</p>			
			3.201	5.98	19.14
			Total 18.2.1.- GTA Transport de terres:		19.14
18.2.2.- Lliurament de terres a gestor autoritzat					
18.2.2.1	m <sup>3</sup>	<p>Cànon d'abocament per lliurament de terres procedents de l'excavació, en abocador específic, instal·lació de tractament de residus de construcció i demolició externa a l'obra o centre de valorització o eliminació de residus.</p> <p>Criteri d'amidament de projecte: Volum mesurat sobre les seccions teòriques de les excavacions, incrementades cadascuna d'elles pel seu corresponent coeficient d'esponjament, d'acord amb el tipus de terreny considerat.</p> <p>Criteri de mesura d'obra: Es mesurarà, incloent l'estufament, el volum de terres realment entregat segons especificacions de Projecte.</p> <p>Criteri de valoració econòmica: El preu no inclou el transport.</p>			
			3.201	2.32	7.43
			Total 18.2.2.- GTB Lliurament de terres a gestor autoritzat:		7.43
			Total 18.2.- GT Gestió de terres:		26.57
18.3.- Gestió de residus inertes					
18.3.1.- Transport de residus inertes					

18.3.1.1	m <sup>3</sup>	<p>Transport amb camió de mescla sense classificar de residus inerts produïts en obres de construcció i/o demolició, a abocador específic, instal·lació de tractament de residus de construcció i demolició externa a l'obra o centre de valorització o eliminació de residus, situat a 40 km de distància.</p> <p>Criteri d'amidament de projecte: Volum teòric, estimat a partir del pes i la densitat aparent dels diferents materials que componen els residus, segons documentació gràfica de Projecte.</p> <p>Criteri de mesura d'obra: Es mesurarà, incloent l'estufament, el volum de residus realment transportat segons especificacions de Projecte.</p> <p>Criteri de valoració econòmica: El preu inclou el temps d'espera en obra durant les operacions de càrrega, el viatge d'anada, la descàrrega i el viatge de tornada, però no inclou la càrrega en obra.</p>	71.314	6.55	467.11
Total 18.3.1.- GRA Transport de residus inertes:					467.11
18.3.2.- Lliurament de residus inerts a gestor autoritzat					
18.3.2.1	m <sup>3</sup>	<p>Cànon d'abocament per lliurament de mescla sense classificar de residus inerts produïts a obres de construcció i/o demolició, en abocador específic, instal·lació de tractament de residus de construcció i demolició externa a l'obra o centre de valorització o eliminació de residus.</p> <p>Criteri d'amidament de projecte: Volum teòric, estimat a partir del pes i la densitat aparent dels diferents materials que componen els residus, segons documentació gràfica de Projecte.</p> <p>Criteri de mesura d'obra: Es mesurarà, incloent l'estufament, el volum de residus realment entregat segons especificacions de Projecte.</p> <p>Criteri de valoració econòmica: El preu no inclou el transport.</p>	71.314	17.86	1,273.67
Total 18.3.2.- GRB Lliurament de residus inerts a gestor autoritzat:					1,273.67
Total 18.3.- GR Gestió de residus inertes:					1,740.78
<b>Total pressupost parcial nº 18 Gestió de residus:</b>					<b>1,767.35</b>

**Pressupost parcial nº 19 Control de qualitat i assaigs**

Num.	U	Descripció	Amidament	Preu (€)	Import (€)
19.1.- Aigua					
19.1.1.- Aigua					
19.1.1.1	U	Partida alçada d'actuacions necessaries per adaptar connectar i posar en fucionament les instal·lacions existents de clavagueran d'acord amb l'empresa municipal	1.000	2,060.00	2,060.00
			Total 19.1.1.- XGA Aigua:		2,060.00
			Total 19.1.- XG Aigua:		2,060.00
19.17.- Control tècnic					
19.17.1.- Control tècnic					
19.17.1.1	1	Projecte de legalització i tràmits a seguretat industrial de la instal·lació elèctrica d'un carregador de vehicle elèctric. El preu inclou gastos d'assegurança professional, taxes i feines auxiliars com aixecament de plànols as built i certificat final.	1.000	2,200.00	2,200.00
			Total 19.17.1.- XOC Control tècnic:		2,200.00
			Total 19.17.- XO Control tècnic:		2,200.00
<b>Total pressupost parcial nº 19 Control de qualitat i assaigs:</b>					<b>4,260.00</b>

**Pressupost parcial nº 20 Seguretat i salut**

Num.	U	Descripció	Amidament	Preu (€)	Import (€)
20.1.- Sistemes de protecció col·lectiva					
20.1.20.- Conjunt de sistemes de protecció col·lectiva					
20.1.20.1	U	<p>Conjunt de sistemes de protecció col·lectiva, necessaris per al compliment de la normativa vigent en matèria de Seguretat i Salut en el Treball. Inclús manteniment en condicions segures durant tot el període de temps que es requereixi, reparació o reposició i transport fins al lloc d'emmagatzematge o retirada a contenidor.</p> <p>Criteri d'amidament de projecte: Nombre d'unitats previstes, segons Estudi o Estudi Bàsic de Seguretat i Salut.</p> <p>Criteri de mesura d'obra: Es mesurarà el nombre d'unitats realment col·locades segons especificacions d'Estudi o Estudi Bàsic de Seguretat i Salut.</p>	1.000	1,030.00	1,030.00
Total 20.1.20.- YCX Conjunt de sistemes de protecció col·lectiva:					1,030.00
Total 20.1.- YC Sistemes de protecció col·lectiva:					1,030.00
<b>Total pressupost parcial nº 20 Seguretat i salut:</b>					<b>1,030.00</b>

### Resum de pressupost

Capítol	Import (€)
<b>2 Demolicions</b>	
2.14 Ferms i paviments	
2.14.1 Paviments exteriors .	2,130.92
2.14.2 Senyalització viària .	226.92
Total 2.14 Ferms i paviments .....	2,357.84
<b>Total 2 Demolicions .....</b>	<b>2,357.84</b>
<b>3 Condicionament del terreny</b>	
3.1 Moviment de terres en edificació	
3.1.4 Excavacions .	118.38
3.1.6 Rebliments i compactacions .	26.41
Total 3.1 Moviment de terres en edificació .....	144.79
3.2 Xarxa de sanejament horitzontal	
3.2.1 Pericons .	437.84
Total 3.2 Xarxa de sanejament horitzontal .....	437.84
<b>Total 3 Condicionament del terreny .....</b>	<b>582.63</b>
<b>9 Jardineria</b>	
9.4 Decoració i tractament de superfícies	
9.4.1 Superfícies de materials inerts .	819.38
Total 9.4 Decoració i tractament de superfícies .....	819.38
<b>Total 9 Jardineria .....</b>	<b>819.38</b>
<b>10 Instal·lacions</b>	
10.5 Elèctriques	
10.5.1 Connexió a terra .	274.48
10.5.2 Canalitzacions .	128.46
10.5.3 Cables .	50.26
10.5.4 Caixes generals de protecció .	1,598.58
10.5.5 Línies generals d'alimentació .	51.29
10.5.7 Derivacions individuals .	59.18
10.5.13 Aparellatge .	5,403.71
10.5.14 Recàrrega de vehicles elèctrics .	3,016.36
Total 10.5 Elèctriques .....	10,582.30
<b>Total 10 Instal·lacions .....</b>	<b>10,582.30</b>
<b>11 Ferms i paviments urbans</b>	
11.1 Continus de formigó .	2,550.31
11.2 Rígoles .	963.76
11.3 Vores .	592.94
11.4 Vorades .	577.71
11.5 De formigó .	1,135.69
11.6 Senyalització viària	

11.6.1 Senyalització horitzontal .	785.94
Total 11.6 Senyalització viària .....	785.94
<b>Total 11 Ferms i paviments urbans .....</b>	<b>8,245.14</b>
<b>16 Equipament urbà</b>	
16.1 Proteccions per als vianants	
16.1.1 Fites i bol·lards .	619.56
Total 16.1 Proteccions per als vianants .....	619.56
16.2 Senyalització i suports publicitaris	
16.2.1 Senyalització vertical .	1,735.94
Total 16.2 Senyalització i suports publicitaris .....	1,735.94
<b>Total 16 Equipament urbà .....</b>	<b>2,355.50</b>
<b>17 Urbanització interior de la parcel·la</b>	
17.1 Clavegueram	
17.1.2 Col·lectors soterrats .	370.96
17.1.3 Buneres i embornals urbans .	240.74
Total 17.1 Clavegueram .....	611.70
17.11 Paviments exteriors	
17.11.6 De rajoles i llosetes de formigó .	2,599.30
17.11.10 Vores .	692.50
17.11.11 Vorades .	951.60
Total 17.11 Paviments exteriors .....	4,243.40
17.12 Mobiliari urbà	
17.12.1 Proteccions d'escocells .	501.36
Total 17.12 Mobiliari urbà .....	501.36
<b>Total 17 Urbanització interior de la parcel·la .....</b>	<b>5,356.46</b>
<b>18 Gestió de residus</b>	
18.2 Gestió de terres	
18.2.1 Transport de terres .	19.14
18.2.2 Lliurament de terres a gestor autoritzat .	7.43
Total 18.2 Gestió de terres .....	26.57
18.3 Gestió de residus inertes	
18.3.1 Transport de residus inertes .	467.11
18.3.2 Lliurament de residus inerts a gestor autoritzat .	1,273.67
Total 18.3 Gestió de residus inertes .....	1,740.78
<b>Total 18 Gestió de residus .....</b>	<b>1,767.35</b>
<b>19 Control de qualitat i assaigs</b>	
19.1 Aigua	
19.1.1 Aigua .	2,060.00
Total 19.1 Aigua .....	2,060.00
19.17 Control tècnic	
19.17.1 Control tècnic .	2,200.00
Total 19.17 Control tècnic .....	2,200.00

<b>Total 19 Control de qualitat i assaigs .....</b>	<b>4,260.00</b>
<b>20 Seguretat i salut</b>	
20.1 Sistemes de protecció col·lectiva	
20.1.20 Conjunt de sistemes de protecció col·lectiva .	1,030.00
Total 20.1 Sistemes de protecció col·lectiva .....	1,030.00
<b>Total 20 Seguretat i salut .....</b>	<b>1,030.00</b>
<hr/>	
<b>Pressupost d'execució de material (PEM)</b>	<b>37.356,60</b>
13% de despeses generals	4,856.36
6% de benefici industrial	2,241.40
<b>Pressupost d'execució per contracta (PEC = PEM + GG + BI)</b>	<b>44,454.38</b>
21% IVA	9,335.42
<b>Pressupost d'execució per contracta amb IVA (PEC = PEM + GG + BI + IVA)</b>	<b>53,789.80</b>

Puja el pressupost d'execució per contracta a l'expressada quantitat de CINQUANTA-TRES MIL SET-CENTS VUITANTA-NOU EUROS AMB VUITANTA CÈNTIMS.

Figueres, Maig del 2.020  
El Tècnic Facultatiu

## 7. QUADRE DE RESULTATS

### Connexió de servei (Subministrament principal)

Escomesa

DI

Subquadre ER

#### Escomesa

Descripció	Pot. Calc. (W)	Long. (m)	Secció (mm)	I <sub>B</sub> (A)	I <sub>Z</sub> (A)	ΔU (%)	ΔU <sub>ac</sub> (%)	Canalitz. (mm)
DI	44000.00	1.00	RZ1-K (AS) Cca-s1b,d1,a1 5(1x25)	63.51	106.47	0.02	-	Sense conducte

Descripció	I <sub>B</sub> (A)	I <sub>n</sub> (A)	I <sub>Z</sub> (A)	I <sub>cc</sub> <sub>màx</sub> (A)	Pdt (kA)	I <sub>cc</sub> <sub>mín</sub> (A)	I <sub>m</sub> (kA)	I <sub>d</sub> (A)	Sens. dif. (mA)
DI	63.51	80.00	106.47	6.02	20.00	1.68	0.58	-	-

#### DI

Descripció	Pot. Calc. (W)	Long. (m)	Secció (mm)	I <sub>B</sub> (A)	I <sub>Z</sub> (A)	ΔU (%)	ΔU <sub>ac</sub> (%)	Canalitz. (mm)
Subquadre ER	44000.00	1.50	RZ1-K (AS) Cca-s1b,d1,a1 5(1x25)	63.51	106.47	0.03	0.06	Tub 63 mm

Descripció	I <sub>B</sub> (A)	I <sub>n</sub> (A)	I <sub>Z</sub> (A)	I <sub>cc</sub> <sub>màx</sub> (A)	Pdt (kA)	I <sub>cc</sub> <sub>mín</sub> (A)	I <sub>m</sub> (kA)	I <sub>d</sub> (A)	Sens. dif. (mA)
Subquadre ER	63.51	80.00	106.47	5.94	6.00	1.65	0.80	-	-

#### Subquadre ER

Descripció	Pot. Calc. (W)	Long. (m)	Secció (mm)	I <sub>B</sub> (A)	I <sub>Z</sub> (A)	ΔU (%)	ΔU <sub>ac</sub> (%)	Canalitz. (mm)
Presa 1	22000.00	0.52	H07Z1-K (AS) Cca-s1b,d1,a1 5(1x10)	31.75	43.50	0.01	0.07	Tub 32 mm
Presa 2	22000.00	0.50	H07Z1-K (AS) Cca-s1b,d1,a1 5(1x10)	31.75	43.50	0.01	0.07	Tub 32 mm

Descripció	$I_B$ (A)	$I_n$ (A)	$I_z$ (A)	$I_{CC_{m\acute{a}x}}$ (A)	$P_{dt}$ (kA)	$I_{CC_{m\acute{i}n}}$ (A)	$I_m$ (kA)	$I_d$ (A)	Sens.dif. (mA)
Presa 1	31.75	40.00	43.50	5.83	6.00	2.44	0.40	9.23	30
Presa 2	31.75	40.00	43.50	5.83	6.00	2.44	0.40	9.23	30

## 8. ESTUDI BÀSIC DE SEGURETAT I SALUT

### OBJECTIU DE L'ESTUDI BASIC DE SEGURETAT

L'objectiu principal d'aquest Estudi Bàsic de Seguretat i Salut Laboral en el Treball és establir, durant la construcció de l'obra, les previsions respecte a la prevenció de riscos d'accidents i malalties professionals així com els derivats dels treballs de reparació, conservació, entreteniment i manteniment, i les instal·lacions preventives de Higiene i ben estar dels treballadors.

Servirà per donar unes directrius bàsiques a l'empresa constructora per portar a terme les seves obligacions en el camp de la prevenció de riscos professionals, facilitant al seu desenvolupament, sota el control de la Direcció Facultativa, d'acord amb el Reial Decret 1627/1.997 de 24 d'octubre, pel que s'implanta l'obligatorietat de la inclusió d'un estudi de Seguretat i Salut en el Treball en els projectes d'edificació i obres públiques.

### DADES GENERALS DE L'OBRA 1.2.1 Anàlisi de l'entorn

Les obres es desenvolupen dins d'un local existent amb ús comercial.

#### Instal·lacions existents

De la comprovació efectuada, els següents serveis d'infraestructura pública poden veure's afectats per les actuacions:

- Xarxa elèctrica aèria de baixa tensió
- Xarxa aèria de telefonia i comunicacions - Xarxa d'abastament d'aigua potable
- Xarxa de sanejament
- Xarxa aèria d'enllumenat públic

#### Pressupost:

El pressupost d'execució material de les obres puja a la quantitat de:  
**(44,454.38€ + Impostos)**

#### Termini d'execució:

El termini d'execució previst des del seu inici, s'estima en un total de 3 Setmana.

#### Personal previst:

El personal previst segons les característiques de l'obra, serà d'una mitja de dos (4) treballadors.

#### Programació de les obres

Un cop iniciades les obres, es realitzaran d'acord amb el seu procés constructiu propi, i sense interrupcions. És a dir, un cop començades, no patiran cap aturada fins la seva finalització.

### VERIFICACIONS I TREBALLS PREVIS

#### Instal·lacions alienes a l'obra.

No existeixen instal·lacions alienes a l'obra donat que el local es de nova construcció.

#### Instal·lacions inherents a l'obra.

Es el conjunt de serveis i Instal·lacions que cal fer en el local, tant per a facilitar el inici i el desenvolupament dels treballs, com per a complir la normativa vigent (local, autonòmica o estatal).

#### Tanca i senyalització

És obligatori col·locar la tanca al voltant de l'obra i en els seus accessos, de manera que s'impedeixi a qualsevol persona aliena a la mateixa, entrar per descuit dins del recinte.

Es col·locarà una porta de dimensions adequades pel trànsit de camions o maquinària necessària pel desenvolupament de l'obra i també es col·locarà una porta independent per l'accés del personal.

La tanca tindrà una alçada mínima de 2,00 metres.

La tanca estarà situada a 1 m. cap a l'exterior de l'obra.

La situació de l'enllumenat d'avertiment de perill queda remarcada en el plànol de tanca i senyalització.

La senyalització serà la següent:

- Prohibit aparcar en la zona d'entrada de vehicles.
- Prohibit el pas de vianants per l'entrada de vehicles.
- Prohibida l'entrada a tota persona aliena a l'obra.
- Obligatorietat de la utilització de casc de seguretat tant en l'entrada de personal com en la de vehicles

### Serveis i Instal·lacions higièniques.

Donat que s'ha previst una mitja de personal que intervindrà a l'obra de 3 treballadors, incloent també els industrials, no es preveu la instal·lació d'una caseta provisional, sinó que s'utilitzaran les dependències municipals properes.

### Oficines, vestidors i menjadors.

Dins les dependències s'habilitarà una oficina d'obres.

No es troba necessari la instal·lació d'un menjador, donat que no es preveu la seva utilització pel personal que efectuarà l'obra.

Dins de l'oficina haurà d'haver-hi la següent documentació :

- Projecte bàsic i executiu
- Estudi i pla de seguretat
- Programa de control de qualitat
- Llibre d'ordres i assistències
- Llibre d'incidències

### Instal·lacions de suport a l'obra. - Zones d'aplec de material

Les diverses zones d'aplec i la superfície ocupada tindrà els següents mínims:

- Zona de magatzem de material	150 m2.
- Zona d'acopi de runes	100 m2.
- Grues	

Es preveu la utilització de grues lleugeres i de la descàrrega del material directament des del camió amb la grua autoportant.

### MUNTATGE INSTAL·LACIONS EN EL TRANCURS DE L'OBRA.

#### Instal·lació elèctrica

No s'ha previst la dotació elèctrica a les obres, donat que la maquinària portàtil serà alimentada amb un generador de corrent, o des de la caixa de distribució de les escoles.

#### Enllumenat i senyalització

Es disposaran quatre tipus d'enllumenat dins l'àmbit general de l'obra:

- Punts de llum exteriors  
Col·locades al solar i a les zones d'accés a les obres. Tindran protecció contra cops i impactes  
El portalàmpades serà de seguretat
- Punts de llum interiors  
Col·locades a les diferents plantes per facilitar el treball dels operaris  
Tindran protecció contra cops i impactes El portalàmpades serà de seguretat
- Punts de llum en accessos  
Col·locades a les zones d'accés i a les escales interiors Tindran protecció contra cops i impactes  
El portalàmpades serà de seguretat
- Senyals per la prevenció de riscos concrets Col·locades a les zones d'especial perill o protecció

L'enllumenat de les obres serà connectat directament als punts de llum de l'enllumenat públic.

### Evacuació de la runa

Les runes seran carregades en camió i evacuades a l'abocador en el mateix moment que es produeixin, no permetent-se l'acopi de runes a la via pública ni dins l'àmbit de les obres.

### Càrrega i descàrrega de material.

La càrrega i descàrrega de material es farà directament des de camió a la zona d'utilització o a la d'aplec de materials.

### HIGIENE EN EL TREBALL

Per tal de prevenir qualsevol tipus d'afecció, i per tant, d'evitar l'aparició de malalties per causes professionals, i per tal d'assegurar una adequada higiene es tindrà en compte i s'hauran d'utilitzar els elements següents, depenen sempre del tipus de treball en que s'estigui operant:

Ulleres anti-pols, Màscara de respiració, Vestimentes impermeables, Casc protector auditiu,, Equip complet de soldador, Impermeables, Guants làtex, Botes d'aigua, Protectors de les extremitats.

### ORDRE I NETEJA

#### Seguretat

- Qualsevol anormalitat apreciada, i davant la presència dins l'àmbit ancat de les obres de persones alienes a elles, es posarà en contacte immediat amb les forces i cossos de seguretat de l'Estat, els telèfons dels quals es relacionen tot seguit.

**Policia Mossos d'esquadra**

**088**

- Així mateix, qualsevol incidència serà comunicada a l'empresa promotora de les obres.

#### Neteja de les obres

- El contractista principal de l'obra serà el responsable de la neteja del recinte de l'obra, així com de la conservació i manteniment dels mitjans auxiliars i de la maquinària, i del aplec dels materials i elements constructius.

Cada industrial dins l'àmbit de les seves especialitats serà responsable de la conservació dels elements, del manteniment dels materials, i de la neteja de les seves activitats.

### PRIMERS AUXILIS i SERVEI D'ASSISTÈNCIA MEDICA

## Farmaciola

- Dins el recinte de l'obra hi haurà una farmaciola permanent que contindrà el material sanitari mínim següent:

Aigua oxigenada, Alcohol de 96°, Tintura de iode, Mercurocròm, Amoníac, Gasses estèrils, Cotó Hidròfil, Venes, Esparadrap, Antiespasmòdics, Analgèsics, Tònics cardíacs d'urgències, Esmarc per Torniquet, Bosses d'aigua per aigua o gel, 4 guants estèrils, Xeringues d'un sol ús, Agulles injectables d'un sol ús, Termòmetre clínic.

## Assistència mèdica

Qualsevol accident laboral greu que es produeixi a les obres, es comunicarà directament amb la secció de la Creu Roja més pròxima, per al seu trasllat urgent a l'Hospital de Figueres.

Hospital comarcal de Figueres	
Rector Arolas s/n. tel. 50.14.00. 17600 Figueres	
<b>Hospital de Figueres</b>	<b>50.14.00</b>
<b>Creu Roja Figueres</b>	<b>50.56.01</b>

## PREVENCIÓ I EXTINCIÓ D'INCENDIS

Es col·locaran extintors contra incendis, A, B, C, D, E, en funció de matèries i materials que puguin emmagatzemar-se i en proporció 1/500 m2 construïts amb mínim 5 unitats, de manera que el seu emplaçament permeti una ràpida extinció.

En cas de produir-se un incendi presumiblement de grans proporcions o que comporti perill imminent per a les persones o bens, o inclús perill d'explosions, s'avisarà immediatament als serveis següents :

<b>Bombers de la Generalitat</b>	<b>085</b>
<b>Emergències</b>	<b>112</b>

## Implantació de l'obra - Tancament i operacions prèvies

### Riscos

1. Atropellament i col·lisions originats per vehicles aliens a l'obra.
2. Danys per muntatge dels provisionals de l'obra

### Proteccions col·lectives

1. Tanques mòbils acotant l'àrea de treball
2. Senyalització

### Proteccions individuals

- 1 Casc de polietilè
- 2 Calçat de seguretat amb sola antiperforant
- 3 Roba de treball adequada

## Moviments de terres - Excavació de fonaments

### Riscos

1. Atropellaments.

2. Volcs de la maquinària.
3. Despreniment de terres.
4. Contactes amb subministres públics.
5. Asfíxia.
6. Caigudes d'alçada.
7. Caigudes d'objectes.

### Mesures preventives

1. Apuntalar en els talls verticals del terreny per anular l'empenyiment actiu i evitar despreniments de terres.
2. Assenyalar àrees de trànsit de peatons, personal i les màquines i camions amb tendència a evitar atropellaments.
3. Tancar l'obra per evitar caigudes de vianants.
4. Col·locar baranes en l'obertura de cimentacions d'alçada major de 1,5 mts per evitar caigudes de personal o delimitar zones prohibides de pas.
5. Informar-se de la situació de la mateixa i agafar les mesures correctores o preventives per evitar el seu deteriorament.
6. En alta tensió separació mínima 5 mts., en baixa tensió evitar contacte directe o indirecte.
7. Evitar descàrregues perilloses, rampes excessives, proximitat a talls verticals que suposin volcs de maquinària.
8. Anular els apretaments actius mitjançant apuntalament i separacions adequades de maquinària i terres tretes.
9. Assenyalar les instal·lacions públiques amb la finalitat de prendre les mesures correctores per no fer-les malbé.
10. Assegurar-se de l'existència o no d'ambients asfíxians en el fons de rases i pous, així com de possibles forats i túnels.
11. Tancar i protegir rases i excavacions a cel obert.
12. Realitzar càrregues, descàrregues, volcs i maniobres de manera que no es produeixin caigudes d'objectes.

## Instal·lacions elèctriques

### Riscos

1. Contacte indirecte.
2. Contacte directe.
3. Explosions.
4. Electrocutacions.

### Mesures preventives

1. Perfecte estat dels equips de protecció magnetotèrmic i diferencials, així com quadres de maniobra, mangueres, i tot l'utilatge elèctric per evitar corrents de defecte en la maquinària a aquests connectada.
2. Perfecte estat dels quadres clavilles i preses, així com no situar-se en zones mullades per tal d'evitar contactes directes. Els entollaments guardaran les prescripcions de seguretat al cas que requereixin.
3. No s'accediran amb conductors amb ambients explosius i inflamables.
4. No es faran reparacions de maquinària en tensió.

## Enderrocs i demolicions

### Riscos

1. Caiguda des d'un punt alt.
2. Des d'un element enlairat.
3. Per enfonsament sobtat de la zona ocupada per un treballador.
4. Caiguda de materials.

5. Per desplom o esfondrament d'elements estructurals.
6. En desenrunar

### Mesures preventives

1. S'apuntalaran els edificis contigus quan per imperatius d'estabilitat, podent-se derivar enderroc en els mateixos, d'acord amb la naturalesa de l'edifici. Aquests descavalcaments es determinaran per les condicions més pèssimes d'estat de càrregues i en funció del escavalcament a col·locar.
2. Es valoraran les vibracions amb la finalitat de prendre les mesures correctores i procedir a l'apuntament o canvi de maquinària segons el cas.
3. Es protegirà contra la caiguda violenta de runes cap a zones de permanència de personal o vies públiques, sense la deguda protecció.
3. Es zonificarà al personal o vianant de manera que l'element que l'element enderrocat no produeixi atrapaments.
5. Es regarà per evitar la pols patològica. En cas de pols important s'agafaran mitjans alternatius.
6. S'evitarà acumular en planta baixa importants runes de manera que es produeixin esforços laterals, sobre parets contigües. S'apuntalarà o s'anirà desenrunant segons la quantitat del mateix.
7. S'agafaran les mesures correctores amb la finalitat d'evitar danys en instal·lacions públiques, bé per canvi de traçat com de pantalles o sistema d'enderrocament adequat.
8. Es clausuraran o s'extrauran productes inflamables abans de començar l'enderroc o la demolició.
9. En voladures es realitzarà un estudi pertinent amb la finalitat de conèixer les vibracions aèries conduents a produir ruptures de vidres.
10. S'analitzaran les components de volc de parts d'obra amb la finalitat d'evitar cops.
11. S'evacuaran les runes de manera que no es projectin sobre la vorera.
12. El personal es protegirà d'asfíxia, bé per emanació procedents de sitges enterrades o qualsevol altre emmagatzament o bé per emanacions de qualsevol altre tipus.
13. La maquinària portarà protectors per evitar talls.

## Enderrocs - Càrrega de runes sobre camió o contenidor

### Riscos

1. Caigudes al mateix nivell
2. Caigudes a diferent nivell.
3. Caigudes d'objectes.
4. Cops i ensopegades
5. Talls i punxades
6. Projectió de partícules i pols
7. Sobreesforços per postures incorrectes
8. Sorolls

### Mesures preventives

1. Manteniment de l'ordre i la neteja dins de l'obra
2. Formació en manipulació manual de càrregues

### Proteccions col·lectives

1. Col·locació de tanca de protecció

### Proteccions individuals

1. Casc de polietilè
2. Calçat antilliscant
3. Roba de treball adequada
4. Guants de cuir
5. Ulleres antipols

## Paletaeria

Tancaments, envans, murs de fàbrica, soleres

### Riscos

1. Caigudes al mateix nivell
2. Caigudes a diferent nivell.
3. Caigudes per escales i forats
4. Caigudes d'objectes.
5. Electrocuacions.(veure risc elèctric)
6. Cops, talls i punxades.
7. Projectió de partícules
8. Atrapaments.

### Mesures preventives

1. Protegir tots els treballs d'alçada mitjançant proteccions col·lectives i individuals coherents en cada treball.
2. Protegir màquines i treballadors contra la projectió de partícules i atrapaments.
3. Protegir totes les obertures exteriors de les parets amb proteccions adequades.
4. Protegir els forats d'ascensors i de planta.
5. Protegir les escales.
6. Aguantar adequadament càrregues i materials, així com limitar el vessament d'escombreries al lloc senyalat.
7. Assegurar-se de no manipular càrregues manuals sense lesionar a treballadors.
8. Protegir les màquines contra la projectió de partícules i talls, així com als treballadors

### Proteccions col·lectives

1. Protegir tots els forats horitzontals.
2. Protegir totes les obertures exteriors amb baranes.

### Proteccions individuals

1. Casc de polietilè
2. Calçat de seguretat amb sola antiperforant
3. Roba de treball adequada
4. Utilització d'ulleres antiprojeccions
5. Utilització de proteccions auditives

## Revestiments exteriors

Aplacats, remolinats, monocapa, esgrafiats

### Riscos

1. Caigudes al mateix nivell
2. Caigudes a diferent nivell.
3. Caigudes d'objectes.
4. Electrocuacions.(veure risc elèctric)
5. Cops i ensopegades
6. Talls i punxades
7. Projectió de partícules
8. Atrapaments.
9. Dermatitis per contacte amb el ciment
10. Sobreesforços

### Mesures preventives

1. El terra es mantindrà en bon estat d'ordre i neteja.
2. Prohibit utilitzar com a bastides les borriquetes, bidons, caixes de materials, etc.
3. Il·luminació de les zones de treball amb 100 lux a una alçada de 2 metres.
4. Formació en manipulació manual de càrregues.

5. Manteniment adequat de les eines.

### Proteccions col·lectives

1. Utilització de les bastides tubulars, amb tots els mitjans de protecció corresponents.

### Proteccions individuals

1. Casc de polietilè
2. Calçat de seguretat antilliscant
3. Roba de treball adequada
4. Guants de neoprè
5. Cinturó de seguretat en treballs d'alçada

## Serralleria i manyeria

Treballs de fusteria d'alumini i acer.

### Riscos

1. Talls i punxades
2. Caigudes al mateix nivell
3. Caigudes a diferent nivell.
4. Caigudes d'objectes.
5. Contacte amb l'energia elèctrica (risc elèctric)
6. Cops i ensopegades
7. Projecció de partícules
8. Sobreesforços.

### Mesures preventives

1. El terra es mantindrà en bon estat d'ordre i neteja.
2. Prohibit utilitzar com a bastides les borriquetes, bidons, caixes de materials, etc.
3. Il·luminació de les zones de treball amb 100 lux a una alçada de 2 metres.
4. Formació en manipulació manual de càrregues.
5. Manteniment adequat de les eines.
6. Els materials seran posat a obra lligats als ganxos de les grues mitjançant eslingues

### Proteccions col·lectives

Utilització de les bastides tubulars, amb tots els mitjans de protecció corresponents.

Utilització d'escaleres de tisores amb sabates antilliscants.

### Proteccions individuals

1. Casc de polietilè
2. Gorra protectora del cabells
3. Calçat antilliscant
4. Guants de PVC
5. Mascareta buconasal
6. Ulleres de protecció
7. Cinturó de seguretat en treballs d'alçada.
8. Roba de treball adequada

## Treballs a la façana

### Riscos

1. Caigudes al mateix nivell
2. Caigudes a diferent nivell.
3. Caigudes d'objectes.
4. Cops i ensopegades

5. Talls i punxades
6. Projecció de partícules i pols
7. Els derivats per l'ús de mitjans auxiliars i maq uinària

### Mesures preventives

Manteniment de l'ordre i la neteja de la bastida

### Proteccions col·lectives

1. Baranes de protecció en tots els forats verticals, amb baranes d'altura mínima de 90 cms i sòcols de 15 cms.
2. Bastida tubular amb totes les mesures de seguretat.
3. Xarxa de seguretat

### Proteccions individuals

1. Casc de polietilè
2. Calçat de seguretat
3. Roba de treball adequada de cotó de màniga llarga i pantalon llarg ajustat.
4. Ulleres antipartícules

## Instal·lacions

### Riscos

1. Atrapaments
2. Caigudes d'alçada
3. Caigudes d'objectes
4. Cops
5. Incendis
6. Explosions
7. Asfixia
8. Electrocuacions
9. Mutilacions
10. Talls

### Mesures preventives

1. Evitar la proximitat dels òrgans en general quan les màquines estiguin en funcionament.
2. Quan s'hagin d'arreglar les màquines es tallarà el subministrament
3. Protegir els treballs en llocs alts mitjançant mesures col·lectives i individuals per evitar caigudes de personal.
4. Assegurar càrregues i materials adequadament així com la maniobra dels mateixos.
5. En treballs de càrregues i paquets, assegurar-se de no colpejar a altres treballadors.
6. 6. S'observaran distàncies de seguretat en treballs de maniobra d'utilatge de gran longitud.
7. No remenar substàncies inflamables sense seguir les instruccions necessàries del fabricant, així com en contacte amb altres d'incompatibles. Assegurar la seva estabilitat.
8. Ventilació en treballs d'ambients explosius, així com en la manipulació de materials altament perillosos en quan a la seva estabilitat i risc d'explosió.
9. No treballar sense les proteccions respiratòries i de ventilació adequades en cada cas.
10. Separació a més de 5 mts. en línies aèries d'alta tensió, protecció de contactes elèctrics directes i indirectes.
11. No treballar sobre maquinària i eines portàtils en que no es coneixi perfectament el seu funcionament per tal d'evitar lesions.

### Proteccions col·lectives

Veure mesures preventives

### Proteccions individuals

Veure mesures preventives

## Riscos de la instal·lació elèctrica

### Riscos

1. Contacte directe
2. Contacte indirecte
3. Electrocutacions
4. Cops
5. Atrapaments

### Mesures preventives

1. Perfecte estat dels equips de protecció magnetotèrmics i diferencials, així com quadres de maniobra, cables, i tot l'utilatge elèctric per evitar corrents de defecte en la maquinaria a aquests connectada.
2. Perfecte estat dels quadres, clavilles, i preses de corrent, així com no situar-se en zones molles per tal d'evitar contactes directes.
3. No es permetran conductors en ambients explosius o inflamables
4. No es faran reparacions de la maquinaria en tensió.

### Proteccions col·lectives

La instal·lació estarà garantida amb el butlletí de d'instal·lador

### Proteccions individuals

Botes aïllants

## Treballs a la via pública

### Riscos

1. Risc d'accident de circulació
2. Riscos inherents a treballs realitzats en la proximitat de la via pública
3. Atropellament de persones per maniobres de vehicles, marxa enrere, absència de senyalització, errades de planificació, manca de senyalització, etc
4. Invasió de vehicles aliens a la zona de treball

### Mesures preventives

1. Protecció del lloc de treball amb tanques
2. Il·luminació de tanques durant la nit
3. Senyalització adequada a les feines que s'estiguin realitzant
4. Senyalització de l'àrea de treball
5. Vigilància continuada en el cas de tall de circulació
6. En cas d'un treballador dalt d'una escala de mà, cal que n'hi hagi sempre un altre a sota

### Proteccions col·lectives

1. Baranes de protecció en tots els forats verticals, amb baranes d'altura mínima de 90 cms i sòcols de 15 cms.
2. Bastida tubular amb totes les mesures de seguretat.
3. Xarxa de seguretat

### Proteccions individuals

1. Casc de polietilè
2. Guants de seguretat
3. Calçat de seguretat
4. Roba de treball adequat
5. Roba amb bandes reflectants en cas de treballs nocturns
6. Cinturó de seguretat

## Maquinaria – Excavadores i retroexcavadores

### Riscos

1. Bolcada de maquinària
2. Xos amb altres vehicles
3. Atropellaments
4. Caiguda de persones
5. Caiguda de personal de la maquinària
6. Caiguda de càrregues
7. Atrapaments
8. Projecció i caiguda de materials
9. Sorolls de la maquinària
10. Vibracions
11. Estres tèrmic i cansament
12. Explosions i incendis
13. Electrocutació
14. Intoxicació
15. Col·lapse d'edificis veïns per contacte de maquinària o de terres.
16. Col·lapse de rasses.
17. Danys en instal·lacions públiques.
18. Contacte amb línies elèctriques.
19. Producció de pols.
20. Projecció de partícules al circular

### Mesures preventives generals

1. No s'han de transportar persones a les màquines.
2. No s'ha de permetre l'excés de càrrega, tant en pes com en volum.
3. Les cassetes, les culleres, etc, de les màquines en repòs han de descansar en terra.
4. La indumentària per a protecció personal exigida en l'obra, també s'exigeix als conductors de les màquines.

### Maquinistes

1. Ha de ser personal experimentat i amb una bona preparació professional.
2. Han de ser ràpids de reflexes i tenir bona capacitat visual.
3. Han de tenir bon coneixement de la seva tasca a l'obra i bon domini de la seva màquina.
4. Han de conèixer la normativa de seguretat específica i la de les feines del seu entorn.
5. Cal una revisió diària dels comandaments i dispositius de seguretat de la seva màquina.

### Mesures preventives sobre organització

1. Delimitació clara del radi d'acció de la maquinària
2. L'alçada del front d'excavació ha de ser l'adequada a les possibilitats tècniques de la maquinària. No s'ha de socavar per tal d'evitar esllavissades.
3. Cal delimitar les interferències amb altres feines que es facin en el mateix nivell o en cotes superiors o inferiors i que puguin quedar afectades per l'actuació de la maquinària.
4. Cal organitzar els fronts de treball de la manera que no afectin línies elèctriques aèries o soterrades, ni conductors de gas, canonades, etc.
5. En pendents, la pala carregadora s'ha de desplaçar amb la cullera a ras de terra.
6. No s'ha de permetre que la retroexcavadora treballi en pendent, cal anivellar la zona i faltar la màquina de manera escaient i sobre superfícies amb una resistència adequada.
7. Durant la càrrega dels camions, els conductors se n'han d'allunyar fins que no acabi l'operació.
8. Durant de la descàrrega, els camions han de fer servir falques o topalls a les rodes posteriors si hi hagués pendent, caldrà fer un ressalt amb terra de la mateixa excavació que serveixi d'indicador d'acostament màxim a la zona de abocament (si és que és un desnivell inferior a la zona de trànsit)
9. Les rampes d'accés a la buidada han de tenir una amplada mínima de 4,50 metres i un pendent que no superi el 20%. En els revolts han de fer un 8% i a més a més han

d'estar sobredimensionades en amplada. Aquests pendents no s'han de superar si han de transitar-hi fins i tot del 30%, segons si el terreny es humit o sec, i si tenen tren de rodatge de pneumàtics.

10. Les rampes han d'estar compactades degudament. Es convenient col·locar cintes o banderoles de senyalització entre 0,50 i 1 metres de la vora del talús, atès que aquesta zona té una resistència molt inferior a la de trànsit.

11. Ni la grua no l'excavadora no s'han de fer servir per a transportar càrregues, sobretot si son allargades. Cal fer servir els aparells d'elevació més adequats.

12. Cas que hi hagin diverses màquines treballant, o que hi hagi un buidat de gran fondària, cal establir un sistema de regatge que impedeixi l'emissió de pols en gran quantitat, cosa que podria afectar tant la bona marxa de la tasca com vehicles i vianants que transitin per l'exterior de les obres.

### Mesures de senyalització

1. Quan es treballi de nit, cal que la senyalització sigui reflectant.
2. Cal senyalitzar les conduccions soterrades o vistes, i col·locar-hi tanques a una distància prudencial.
3. Cal senyalitzar amb cintes i banderoles les zones de trànsit de camions i el perímetre de la zona de treball de les màquines.
4. També, en el cas que es treballi hi hagi zones de pas de persones o de vehicles a nivells diferents dels de l'excavació, cal establir una senyalització que impedeixi passar a zones que, tot i que no estiguin sota l'acció de les màquines, es podrien desprendre o cedir mes endavant, ja sigui perquè estiguin sentides, ja per causa de l'actuació de càrregues dinàmiques, de vibracions, etc.

## Maquinaria – Camions

### Riscos

1. Bolcada de camions
2. Xos amb altres vehicles
3. Atropellaments
4. Caiguda de persones
5. Caiguda de personal de la maquinària
6. Caiguda de càrregues
7. Atrapaments
8. Projeció i caiguda de materials
9. Sorolls.
10. Vibracions
11. Estres tèrmic i cansament
12. Explosions i incendis
13. Electrocutió
14. Intoxicació
15. Col·lapse d'edificis veïns per contacte de maquinària o de terres.
16. Col·lapse de rasses.
17. Danys en instal·lacions públiques.
18. Contacte amb línies elèctriques.
19. Producció de pols.
20. Projeció de partícules al circular

### Mesures preventives generals

1. No s'han de transportar persones a les caixes dels camions
2. No s'ha de permetre l'excés de càrrega, tant en pes com en volum.
3. Les caixes dels camions en repòs han de descansar en posició horitzontal.
4. La indumentària per a protecció personal exigida en l'obra, també s'exigeix als conductors de les màquines.

### màquines.

1. Ha de ser personal experimentat i amb una bona preparació professional.
2. Han de ser ràpids de reflexes i tenir bona capacitat visual.

3. Han de tenir bon coneixement de la seva tasca a l'obra i bon domini del seu camió..
4. Han de conèixer la normativa de seguretat específica i la de les feines del seu entorn.
5. Cal una revisió diària dels comandaments i dispositius de seguretat de la seva màquina.

### Mesures preventives sobre organització

1. Delimitació clara del radi d'acció i circulació dels camions
2. Cal delimitar les interferències amb altres feines que es facin en el mateix nivell o en cotes superiors o inferiors i que puguin quedar afectades per l'actuació de la maquinaria.
3. Durant la càrrega dels camions, els conductors se n'han d'allunyar fins que no acabi l'operació.
4. Durant de la descàrrega, els camions han de fer servir falques o topalls a les rodes posteriors si hi hagués pendent, caldrà fer un ressalt amb terra de la mateixa excavació que serveixi d'indicador d'acostament màxim a la zona de abocament (si és que és un desnivell inferior a la zona de trànsit dels camions).
5. Les rampes d'accés a la buidada han de tenir una amplada mínima de 4,50 metres i un pendent que no superi el 20%. En els revolts han de fer un 8% i a més a més han d'estar sobredimensionades en amplada. Aquests pendents no s'han de superar si han de transitar-hi camions; cas que només els hagin d'utilitzar excavadores, poden assolir un pendent del 20% o fins i tot del 30%, segons si el terreny es humit o sec, i si tenen tren de rodatge de pneumàtics.
6. Les rampes han d'estar compactades degudament. Es convenient col·locar cintes o banderoles de senyalització entre 0,50 i 1 metres de la vora del talús, atès que aquesta zona té una resistència molt inferior a la de trànsit.
7. Cas que hi hagin diverses màquines treballant, o que hi hagi un buidat de gran fondària, cal establir un sistema de regatge que impedeixi l'emissió de pols en gran quantitat, cosa que podria afectar tant la bona marxa de la tasca com vehicles i vianants que transitin per l'exterior de les obres.

### Mesures de senyalització

1. Quan es treballi de nit, cal que la senyalització sigui reflectant.
2. Cal senyalitzar les conduccions soterrades o vistes, i col·locar-hi tanques a una distància prudencial.
3. Cal senyalitzar amb cintes i banderoles les zones de trànsit de camions i el perímetre de la zona de treball de les màquines.
4. També, en el cas que es treballi hi hagi zones de pas de persones o de vehicles a nivells diferents dels de l'excavació, cal establir una senyalització que impedeixi passar a zones que, tot i que no estiguin sota l'acció de les màquines, es podrien desprendre o cedir mes endavant, ja sigui perquè estiguin sentides, ja per causa de l'actuació de càrregues dinàmiques, de vibracions, etc.

## Maquinaria – Màquines portàtils

### Riscos

1. Electrocutió per contacte directe i indirecte
2. Atrapaments
3. Talls
4. Projecció de partícules
5. Mutilacions
6. Projecció d'òrgans
7. Projecció de pols així com producció del mateix
8. Soroll superior a d'admissible
9. Vibracions
10. Contacte amb aigua
11. Emanacions càustiques
12. Asfixia
13. Percussions lesives
14. Cremades
15. Conjuntivitis

### 16. Caigudes d'alçada

#### Mesures preventives generals

1. Disposar a les màquines portàtils les normes del Reglament Electrotècnic per baixa tensió, per evitar contactes directes i indirectes.
2. Protegir la maquinària mitjançant protectors de manera que no puguin atrapar-se parts del cos o vestimenta.
3. Protegir a les eines de tall amb protectors.
4. Proteccions personal adequades amb la finalitat d'evitar projeccions de partícules.
5. Es tallarà el subministrament a les màquines per la seva reparació o conservació i es privarà la seva posada en marxa mentre existeixi permanència de personal treballant-hi.
6. Es zonificarà el radi d'acció d'òrgans mòbils demanera que no existeixin contactes a persones o altres màquines.
7. S'utilitzarà aigua en la producció de pols, en màquines compatibles.
8. Es protegirà al personal de fressa superior a l'admissible. Quan aquest fos perjudicial pel públic, es col·locarà en habitacles aïllats acústicament o amb esmorteïment sonor.
9. Es limitaran les vibracions de manera que no es produeixin enderrocs en els voltants.
10. En contacte amb l'aigua, es protegirà al personal amb proteccions individuals o col·lectives segons el treball que estiguin fent.
11. Els productes abrasius o càustics es guardaran en llocs idonis i la seva manipulació serà realitzada per personal especialista, segons normes homologades.
12. D'utilització de màquines portàtils es realitzarà amb ventilació de 50 m<sup>3</sup>/h, com a mínim.
13. En les percussions estimades que poden produir lesions, es prendran les mesures amb la finalitat de limitar-les fins als usos admissibles, o bé mitjançant operador mecànics o maquinària alternativa.
14. S'utilitzaran pantalles protectores en soldadures per arc o autògena.
15. S'utilitzaran mesures col·lectives o individuals amb la finalitat d'evitar caigudes de personal.

Figueres, Maig del 2.020  
El Tècnic Facultatiu

## 9. PLEC DE CONDICIONS.

### 9.1. PLEC DE CLÀUSULES ADMINISTRATIVES

#### 1.1.- Disposicions Generals

##### 1.1.1.- Disposicions de caràcter general

###### 1.1.1.1.- Objecte del Plec de Condicions

La finalitat d'aquest Plec és la de fixar els criteris de la relació que s'estableix entre els agents que intervenen en les obres definides en el present projecte i servir de base per a la realització del contracte d'obra entre el Promotor i el Contractista.

###### 1.1.1.2.- Contracte d'obra

Es recomana la contractació de l'execució de les obres per unitats d'obra, conformement als documents del projecte i en xifres fixes. A tal fi, el Director d'Obra ofereix la documentació necessària per a la realització del contracte d'obra.

###### 1.1.1.3.- Documentació del contracte d'obra

Integren el contracte d'obra els següents documents, relacionats per ordre de prelación atenent al valor de les seves especificacions, en el cas de possibles interpretacions, omissions o contradiccions:

- Les condicions fixades en el contracte d'obra.
- El present Plec de Condicions.
- La documentació gràfica i escrita del Projecte: plànols generals i de detall, memòries, annexos, amidaments i pressupostos.

En el cas d'interpretació, prevalen les especificacions literals sobre les gràfiques i les cotes sobre les mesures a escala preses dels plànols.

###### 1.1.1.4.- Projecte Arquitectònic

El Projecte Arquitectònic és el conjunt de documents que defineixen i determinen les exigències tècniques, funcionals i estètiques de les obres contemplades en l'article 2 de la Llei d'Ordenació de l'Edificació. En ell es justificarà tècnicament les solucions proposades d'acord amb les especificacions requerides per la normativa tècnica aplicable.

Quan el projecte es desenvolupi o completi mitjançant projectes parcials o altres documents tècnics sobre tecnologies específiques o instal·lacions de l'edifici, es mantindrà entre tots ells la necessària coordinació, sense que es produeixi una duplicitat en la documentació ni en els honoraris a percebre pels autors dels diferents treballs indicats.

Els documents complementaris al Projecte seran:

- Tots els plànols o documents d'obra que, al llarg de la mateixa, vagi subministrant la direcció d'Obra com a interpretació, complement o precisió.
- El Llibre d'Ordres i Assistències.
- El Programa de Control de Qualitat d'Edificació i el seu Llibre de Control.
- L'Estudi de Seguretat i Salut o Estudi Bàsic de Seguretat i Salut en les obres.
- El Pla de Seguretat i Salut en el Treball, elaborat per cada Contractista.
- Estudi de Gestió de Residus de Construcció i Demolició.
- Llicències i altres autoritzacions administratives.

### **1.1.1.5.- Reglamentació urbanística**

L'obra a construir s'ajustarà a totes les limitacions del projecte aprovat pels organismes competents, especialment les que es refereixen al volum, altures, emplaçament i ocupació del solar, així com a totes les condicions de reforma del projecte que pugui exigir l'Administració per a ajustar-lo a les Ordenances, a les Normes i al Planejament Vigent.

### **1.1.1.6.- Formalització del Contracte d'Obra**

Els Contractes es formalitzaran, en general, mitjançant document privat, que podrà elevar-se a escriptura pública a petició de qualsevol de les parts.

El cos d'aquests documents contindrà:

- La comunicació de l'adjudicació.
- La còpia del rebut de dipòsit de la fiança (en cas que s'hagi exigint).
- La clàusula en la que s'expressi, de forma categòrica, que el Contractista s'obliga al compliment estricte del contracte d'obra, conforme al previst en aquest Plec de Condicions, juntament amb la Memòria i els seus Annexos, l'Estat d'Amidaments, Pressupostos, Plans i tots els documents que han de servir de base per a la realització de les obres definides en el present Projecte.

El Contractista, abans de la formalització del contracte d'obra, donarà també la seva conformitat amb la signatura al peu del Plec de Condicions, els Plànols, Quadre de Preus i Pressupost General.

Seràn a compte de l'adjudicatari totes les despeses que ocasioni l'extensió del document que es consigni el Contractista.

### **1.1.1.7.- Jurisdicció competent**

En el cas de no arribar a un acord quan sorgeixin diferències entre les parts, ambdues queden obligades a sotmetre la discussió de totes les qüestions derivades del seu contracte a les Autoritats i Tribunals Administratius conformement a la legislació vigent, renunciant al dret comú i al fur del seu domicili, sent competent la jurisdicció on estigüés situada l'obra.

### **1.1.1.8.- Responsabilitat del Contractista**

El Contractista és responsable de l'execució de les obres en les condicions establertes en el contracte i en els documents que componen el Projecte.

En conseqüència, quedarà obligat a la demolició i reconstrucció de totes les unitats d'obra amb deficiències o malament executades, sense que pugui servir d'excusa el fet que la Direcció facultativa hagi examinat i reconegut la construcció durant les seves visites d'obra, ni que hagin estat abonades en liquidacions parcials.

### **1.1.1.9.- Accidents de treball**

És d'obligat compliment el Reial decret 1627/1997, de 24 d'Octubre, pel que s'estableixen les disposicions mínimes de seguretat i salut en les obres de construcció i altra legislació vigent que, tant directa com indirectament, incideixen sobre la planificació de la seguretat i salut en el treball de la construcció, conservació i manteniment d'edificis.

És responsabilitat del Coordinador de Seguretat i Salut, en virtut del Reial decret 1627/97, el control i el seguiment, durant tota l'execució de l'obra del Pla de Seguretat i Salut redactat pel contractista.

#### **1.1.1.10.- Danys i perjudicis a tercers**

El Contractista serà responsable de tots els accidents que, per inexperiència o negligència, sobrevinguessin tant en l'edificació on s'efectuïn les obres com en les confrontants o contigües. Serà per tant del seu compte l'abonament de les indemnitzacions a qui correspongui i quan a això hagués lloc, i de tots els danys i perjudicis que puguin ocasionar-se o causar-se en les operacions de l'execució de les obres.

Així mateix, serà responsable dels danys i perjudicis directes o indirectes que es puguin ocasionar enfront de tercers com a conseqüència de l'obra, tant en ella com en els seus voltants, fins i tot els quals es produeixin per omissió o negligència del personal al seu càrrec, així com els quals es derivin dels subcontractistes i industrials que intervinguin en l'obra.

És de la seva responsabilitat mantenir vigent durant l'execució dels treballs una pòlissa d'assegurances enfront de tercers, en la modalitat de "Tot risc a l'enderrocament i la construcció", subscripta per una companyia asseguradora amb la suficient solvència per a la cobertura dels treballs contractats. Aquesta pòlissa serà aportada i ratificada pel promotor o Propietat, no podent ser cancel·lada mentre no se signi l'Acta de Recepció Provisional de l'obra.

#### **1.1.1.11.- Anuncis i cartells**

Sense prèvia autorització del Promotor, no es podran col·locar en les obres ni en les seves tanques més inscripcions o anuncis que els convenients al règim dels treballs i els exigits per la policia local.

#### **1.1.1.12.- Còpia de documents**

El Contractista, a la seva costa, té dret a treure còpies dels documents integrants del Projecte.

#### **1.1.1.13.- Subministrament de materials**

S'especificarà en el Contracte la responsabilitat que pugui cabre al Contractista per retard en el termini de terminació o en terminis parcials, com a conseqüència de deficiències o faltes en els subministraments.

#### **1.1.1.14.- Troballes**

El Promotor és reserva la possessió de les antiguitats, objectes d'art o substàncies minerals utilitzables que és trobin en les excavacions i demolicions practicades en els seus terrenys o edificacions. El Contractista haurà d'emprar per a extreure-les, totes els precaucions que se li indiquin per part del Director d'Obra.

El Promotor abonarà al Contractista l'excés d'obres o despeses especials que aquests treballs ocasionin, sempre que estiguin degudament justificats i acceptats per la Direcció facultativa.

#### **1.1.1.15.- Causes de rescissió del contracte d'obra**

Es consideraran causes suficients de rescissió de contracte:

- a) La mort o incapacitació del Contractista.
- b) La fallida del Contractista.

- c) Les alteracions del contracte per les següents causes:
- a. La modificació del projecte en forma tal que representi alteracions fonamentals del mateix segons el parer del Director d'Obra i, en qualsevol cas, sempre que la variació del Pressupost d'Execució Material, com a conseqüència d'aquestes modificacions, representi una desviació major del 20%.
  - b. Les modificacions d'unitats d'obra, sempre que representin variacions en més o en menys del 40% del projecte original, o més d'un 50% d'unitats d'obra del projecte reformat.
  - d) La suspensió d'obra començada, sempre que el termini de suspensió hagi excedit d'un any i, en tot cas, sempre que per causes alienes al Contractista no es doni començament a l'obra adjudicada dintre del termini de tres mesos a partir de l'adjudicació. En aquest cas, la devolució de la fiança serà automàtica.
  - e) Que el Contractista no comenci els treballs dins del termini assenyalat en contracte.
  - f) L'incompliment de les condicions del Contracte quan impliqui negligència o dolenta fe, amb perjudici dels interessos de les obres.
  - g) El venciment del termini d'execució de l'obra.
  - h) L'abandó de l'obra sense causes justificades.
  - i) La mala fe en l'execució de l'obra.

#### **1.1.1.16.- Omissions: Bona fe**

Les relacions entre el Promotor i el Contractista, regulades pel present Plec de Condicions i la documentació complementària, presenten la prestació d'un servei al Promotor per part del Contractista mitjançant l'execució d'una obra, basant-se en la BONA FE mútua d'ambdues parts, que pretenen beneficiar-se d'aquesta col·laboració sense cap tipus de perjudici. Per aquest motiu, les relacions entre ambdues parts i les omissions que puguin existir en aquest Plec i la documentació complementària del projecte i de l'obra, s'entendran sempre suplertes per la BONA FE de les parts, que les resoldran degudament amb la finalitat d'aconseguir una adequada QUALITAT FINAL de l'obra.

#### **1.1.2.- Disposicions relatives a treballs, materials i mitjans auxiliars**

Es descriuen les disposicions bàsiques a considerar en l'execució de les obres, relatives als treballs, materials i mitjans auxiliars, així com a les recepcions dels edificis objecte del present projecte i les seves obres annexes.

##### **1.1.2.1.- Accessos i tancaments**

El Contractista disposarà, pel seu compte, els accessos a l'obra, el tancament d'aquesta i el seu manteniment durant l'execució de l'obra, podent exigir a el Director d'Execució de l'Obra la seva modificació o millora.

##### **1.1.2.2.- Replanteig**

El Contractista iniciarà "in situ" el replanteig de les obres, assenyalant les referències principals que mantindrà com a base de posteriors replantejos parcials. Aquests treballs es consideraran a càrrec del Contractista i inclosos en la seva oferta econòmica.

Així mateix, sotmetrà el replanteig a l'aprovació del Director d'Execució de l'Obra i, una vegada aquest hagi donat la seva conformitat, prepararà l'Acta d'Inici i Replanteig de l'Obra acompanyada d'un plànol de replanteig definitiu, que haurà de ser aprovat pel director d'Obra. Serà responsabilitat del Contractista la deficiència o l'omissió d'aquest tràmit.

### **1.1.2.3.- Inici de l'obra i ritme d'execució dels treballs**

El Contractista donarà començament a les obres en el termini especificat en el respectiu contracte, desenvolupant-se de manera adequada perquè dintre dels períodes parcials assenyalats es realitzin els treballs, de manera que l'execució total es porti a terme dins el termini establert en el contracte.

Serà obligació del Contractista comunicar a la Direcció facultativa l'inici de les obres, de forma fefaent i preferiblement per escrit, almenys amb tres dies d'antelació.

El Director d'Obra redactarà l'acta d'inici de l'obra i la subscriuran a la mateixa obra juntament amb ell, el dia d'inici dels treballs, el Director de l'Execució de l'Obra, el Promotor i el Contractista.

Per a la formalització de l'acta d'inici de l'obra, el director de l'Obra comprovarà que a l'obra hi ha còpia dels següents documents:

- Projecte d'execució, annexos i modificacions.
- Pla de Seguretat i Salut en el Treball i la seva acta d'aprovació per part del Coordinador de Seguretat i Salut durant l'execució dels treballs.
- Llicència d'Obra atorgada per l'Ajuntament.
- Comunicació d'obertura de centre de treball efectuada pel Contractista.
- Altres autoritzacions, permisos i llicències que siguin preceptives per altres administracions.
- Llibre d'Ordres i Assistències.
- Llibre d'Incidències.

La data de l'acta de començament de l'obra marca l'inici dels terminis parcials i total de l'execució de l'obra.

### **1.1.2.4.- Ordre dels treballs**

La determinació de l'ordre dels treballs és, generalment, facultat del Contractista, menys en aquells casos que, per circumstàncies de naturalesa tècnica, s'estimi convenient la seva variació per part de la Direcció facultativa.

### **1.1.2.5.- Facilitats per a altres contractistes**

D'acord amb el que requereixi la Direcció facultativa, el Contractista donarà totes les facilitats raonables per a la realització dels treballs que li siguin encomanats als Subcontractistes o altres Contractistes que intervinguin en l'execució de l'obra. Tot això sense perjudici de les compensacions econòmiques hi hagi per la utilització dels mitjans auxiliars o els subministraments d'energia o altres conceptes.

En cas de litigi, tots ells s'ajustaran al que resolgui la Direcció Facultativa.

### **1.1.2.6.- Ampliació del projecte per causes imprevistes o de força major**

Quan es precisi ampliar el Projecte, per motiu imprevist o per qualsevol incidència, no s'interrompran els treballs, continuant-se segons les instruccions de la Direcció facultativa en tant es formula o es tramita el Projecte Reformat.

El Contractista està obligat a realitzar, amb el seu personal i els seus mitjans materials, tot el que la direcció d'Execució de l'Obra disposi per a estintolaments, apuntalaments, enderrocaments, recalçats o qualsevol obra de caràcter urgent, anticipant de moment aquest servei, l'import del qual li serà consignat en un pressupost addicional o abonat directament, d'acord amb el que es convingui.

### **1.1.2.7.- Interpretacions, aclariments i modificacions del projecte**

El Contractista podrà requerir del Director d'Obra o del Director d'Execució de l'Obra, segons les seves respectives comeses i atribucions, les instruccions o aclariments que es precisin per a la correcta interpretació i execució de l'obra projectada.

Quan es tracti d'interpretar, aclarir o modificar preceptes dels Plecs de Condicions o indicacions dels plànols, croquis, ordres i instruccions corresponents, es comunicaran necessàriament per escrit al Contractista, estant aquest a la vegada obligat a retornar els originals o les còpies, subscriuint amb la seva signatura l'assabentat, que figurarà al peu de totes les ordres, avisos i instruccions que rebí tant del Director d'Execució de l'Obra, com del Director d'Obra.

Qualsevol reclamació que cregui oportuna fer el Contractista en contra de les disposicions preses per la Direcció facultativa, haurà de dirigir-la, dintre del termini de tres dies, a qui l'hagués dictat, el qual li donarà el corresponent rebut, si aquest ho sol·licités.

### **1.1.2.8.- Pròrroga per causa de força major**

Si, per causa de força major o independentment de la voluntat del Contractista, aquest no pogués començar les obres, hagués de suspendre-les o no li fos possible acabar-les en els terminis prefixats, se li atorgarà una pròrroga proporcionada per al seu compliment, previ informe favorable del Director d'Obra. Per a això, el Contractista exposarà, un escrit dirigit al Director d'Obra, la causa que impedeix l'execució o la marxa dels treballs i el retard que per això s'originaria en els terminis acordats, raonant degudament la pròrroga que per aquesta causa sol·licita.

### **1.1.2.9.- Responsabilitat de la direcció facultativa en el retard de l'obra**

El Contractista no podrà excusar-se de no haver complert els terminis d'obres estipulats, al·legant com causa la manca de plànols o ordres de la Direcció facultativa, a excepció del cas que havent-lo sol·licitat per escrit, no se li hagués proporcionat.

### **1.1.2.10.- Treballs defectuosos**

El Contractista ha d'emprar els materials que compleixin les condicions exigides en el projecte, i realitzarà tots i cadascun dels treballs contractats d'acord amb l'estipulat.

Per això, i fins que tingui lloc la recepció definitiva de l'edifici, el Contractista és responsable de l'execució dels treballs que ha contractat i de les faltes i defectes que puguin existir per la seva dolenta execució, no sent un eximent el que la Direcció facultativa ho hagi examinat o reconegut amb anterioritat, ni tampoc el fet que aquests treballs hagin estat valorats en les Certificacions Parcials d'obra, que sempre s'entendran esteses i abonades a bon compte.

Com a conseqüència de l'anteriorment expressat, quan el Director d'Execució de l'Obra adverteixi vicis o defectes en els treballs executats, o que els materials empleats o els aparells i equips col·locats no reuneixen les condicions preceptuades, ja sigui en el curs de l'execució dels treballs o una vegada finalitzats amb anterioritat a la recepció definitiva de l'obra, podrà disposar que les parts defectuoses siguin substituïdes o enderrocades i reconstruïdes d'acord amb el contractat a expenses del Contractista. Si aquesta no estimés justa la decisió i es negués a la substitució, enderrocament i reconstrucció ordenades, es plantejarà la qüestió davant el Director d'Obra, qui intervindrà per a resoldre-la.

### **1.1.2.11.- Vicis ocults**

El Contractista és l'únic responsable dels vicis ocults i dels defectes de la construcció, durant l'execució de les obres i el període de garantia, fins als terminis prescrits després de l'acabament de les obres en la vigent L.O.E., a part d'altres responsabilitats legals o de qualsevol índole que puguin derivar-se.

Si el Director d'Execució de l'Obra tingués fundades raons per a creure en l'existència de vici ocults de construcció en les obres executades, ordenarà, quan cregui oportú, realitzar abans de la recepció definitiva els assajos, destructius o no, que consideri necessaris per a reconèixer o diagnosticar els treballs que suposi defectuosos, donant compte de la circumstància al Director d'Obra.

El Contractista enderrocarà, i reconstruirà posteriorment al seu càrrec, totes les unitats d'obra mal executades, les seves conseqüències, danys i perjudicis, no podent eludir la seva responsabilitat pel fet que el Director d'Obra i/o el Director de l'Execució d'Obra ho hagin examinat o reconegut amb anterioritat, o que hagi estat conformada o abonada una part o la totalitat de les obres mal executades.

#### **1.1.2.12.- Procedència de materials, aparells i equips**

El Contractista té llibertat de proveir-se dels materials, aparells i equips de totes classes on consideri oportú i convenient per als seus interessos, excepte en aquells casos en els que es preceptui una procedència i característiques específiques en el projecte.

Obligatòriament, i abans de procedir al seu emprament, amàs i posada en obra, el Contractista haurà de presentar al Director d'Execució de l'Obra una llista completa dels materials, aparells i equips que vagi a utilitzar, en la qual s'especifiquin totes les indicacions sobre les seves característiques tècniques, marques, qualitats, procedència i idoneïtat de cadascun d'ells.

#### **1.1.2.13.- Presentació de mostres**

A petició del Director d'Obra, el Contractista presentarà les mostres dels materials, aparells i equips, sempre amb l'antelació prevista en el calendari d'obra.

#### **1.1.2.14.- Materials, aparells i equips defectuosos**

Quan els materials, aparells, equips i elements d'instal·lacions no fossin de la qualitat i característiques tècniques prescrites en el projecte, no tinguessin la preparació en ell exigida o quan, mancants prescripcions formals, es reconegués o demostrés que no són els adequats per a la seva finalitat, el Director d'Obra a instàncies del Director d'Execució de l'Obra, donarà l'ordre al Contractista de substituir-los per uns altres que satisfacin les condicions o siguin els adequats per a la finalitat al que es destinin.

Si, als 15 dies de rebre el Contractista ordre de que retiri els materials que no estiguin en condicions, aquesta no ha estat complerta, podrà fer-ho el Promotor o Propietat a compte del Contractista.

En el cas que els materials, aparells, equips o elements d'instal·lacions fossin defectuosos, però acceptables segons el parer del Director d'Obra, es rebran amb la rebaixa del preu que aquell determini, tret que el Contractista prefereixi substituir-los per uns altres en condicions.

#### **1.1.2.15.- Despeses ocasionades per proves i assajos**

Totes les despeses originades per les proves i assajos de materials o elements que intervinguin en l'execució de les obres correran a càrrec i compte del Contractista.

Tot assaig que no resulti satisfactori, que no es realitzi per omissió del Contractista, o que no ofereixi les suficients garanties, es podrà començar novament o realitzar nous assajos o proves especificades en el projecte, a càrrec i compte del Contractista i amb la penalització corresponent, així com totes les obres complementàries que poguessin donar lloc qualsevol dels supòsits anteriorment citats i que el Director d'Obra consideri necessaris.

### **1.1.2.16.- Neteja de les obres**

És obligació del Contractista mantenir netes les obres i els seus voltants tant d'enderrocs com de materials sobrants, retirar les instal·lacions provisionals que no siguin necessàries, així com executar tots els treballs i adoptar les mesures que siguin apropiades perquè l'obra presenti bon aspecte.

### **1.1.2.17.- Obres sense prescripcions explícites**

En l'execució de treballs que pertanyen a la construcció de les obres, i per als quals no existeixin prescripcions consignades explícitament en aquest Plec ni en la restant documentació del projecte, el Contractista s'atindrà, en primer terme, a les instruccions que dicti la Direcció facultativa de les obres i, en segon lloc, a les normes i pràctiques de la bona construcció.

### **1.1.3.- Disposicions de les recepcions d'edificis i obres annexes**

#### **1.1.3.1.- Consideracions de caràcter general**

La recepció de l'obra és l'acte pel qual el Contractista, una vegada acabada l'obra, fa lliurament de la mateixa al Promotor i és acceptada per aquest. Podrà realitzar-se amb o sense reserves i haurà d'abastar la totalitat de l'obra o fases completes i acabades de la mateixa, quan així s'acordi per les dues parts.

La recepció haurà de consignar-se en un acta signada, almenys, pel promotor i el Contractista, fent constar:

- Les parts que intervenen.
- La data del certificat final de la totalitat de l'obra o de la fase completa i acabada de la mateixa.
- El preu final de l'execució material de l'obra.
- La declaració de la recepció de l'obra amb o sense reserves, especificant, si escau, aquestes de manera objectiva, i el termini que haurien de quedar resolts els defectes observats. Una vegada resolts els mateixos, es farà constar en un acta a part, subscripta pels signants de la recepció.
- Les garanties que, si escau, s'exigeixen al Contractista per a assegurar les seves responsabilitats.

Així mateix, s'adjuntarà el certificat final d'obra subscript pel director d'Obra i el Director de l'Execució de l'Obra.

El Promotor podrà rebutjar la recepció de l'obra per considerar que la mateixa no està acabada o que no s'adequa a les condicions contractuals.

En tot cas, el rebuig haurà de ser motivat per escrit en l'acta, en la qual es fixarà el nou termini per a efectuar la recepció.

En el cas que es digui el contrari, la recepció de l'obra tindrà lloc dintre dels trenta dies següents a la data del seu acabament, acreditada en el certificat final d'obra, termini que es contarà a partir de la notificació efectuada per escrit al promotor. La recepció s'entendrà tàcitament produïda si transcorreguts trenta dies des de la data indicada el promotor no hagués posat de manifest reserves o rebuig motivat per escrit.

El còmput dels terminis de responsabilitat i garantia serà l'establert en la L.O.E., i s'iniciarà a partir de la data que es subscrigui l'acta de recepció, o quan s'entengui aquesta tàcitament produïda segons el previst en l'apartat anterior.

### **1.1.3.2.- Recepció provisional**

Trenta dies abans de donar per finalitzades les obres, comunicarà el Director d'Execució de l'Obra al Promotor o Propietat la proximitat del seu acabament a fi de convenir l'acte de Recepció Provisional.

Aquesta es realitzarà amb la intervenció de la Propietat, del Contractista, del Director d'Obra i del Director d'Execució de l'Obra. Es convocarà també als restants tècnics que, en el seu cas, haguessin intervingut en la direcció amb funció pròpia en aspectes parcials o unitats especialitzades.

Practicat un detingut reconeixement de les obres, s'estendrà un acta amb tants exemplars com persones que hi intervinguin, i signats per tots ells. Des d'aquesta data començarà a córrer el termini de garantia, si les obres es trobessin en estat de ser admeses. Seguidament, els Tècnics de la Direcció estendran el corresponent Certificat de Final d'Obra.

Quan les obres no es trobin en estat de ser rebudes, es farà constar expressament en l'Acta i es donaran al Contractista les oportunes instruccions per a resoldre els defectes observats, fixant un termini per a resoldre'ls, expirat el qual s'efectuarà un nou reconeixement a fi de procedir a la recepció provisional de l'obra.

Si el Contractista no hagués complert, podrà declarar-se resolt el contracte amb la pèrdua de la fiança.

### **1.1.3.3.- Documentació final de l'obra**

El Director d'Execució de l'Obra, assistit pel contractista i els tècnics que haguessin intervingut en l'obra, redactarà la documentació final de les obres, que es facilitarà al Promotor, amb les especificacions i continguts amatents per la legislació vigent, en el cas d'habitatges, amb el que s'estableix en els paràgrafs 2, 3, 4 i 5, de l'apartat 2 de l'article 4º del Reial decret 515/1989, de 21 d'Abril. Aquesta documentació inclou el Manual d'Ús i Manteniment de l'Edifici.

### **1.1.3.4.- Amidament definitiu i liquidació provisional de l'obra**

Rebudes provisionalment les obres, es procedirà immediatament pel director d'Execució de l'Obra al seu amidament definitiu, amb precisa assistència del Contractista o del seu representant. S'estendrà l'oportuna certificació en triple versió que, aprovada pel director d'Obra amb la seva signatura, servirà per a l'abonament pel promotor del saldo resultant menys la quantitat retinguda en concepte de fiança.

### **1.1.3.5.- Termini de garantia**

El termini de garantia haurà d'estipular-se en el contracte privat i, en qualsevol cas, mai haurà de ser inferior a sis mesos

### **1.1.3.6.- Conservació de les obres rebudes provisionalment**

Les despeses de conservació durant el termini de garantia comprès entre les recepcions provisional i definitiva, correran a càrrec i compte del Contractista.

Si l'edifici fos ocupat o utilitzat abans de la recepció definitiva, la vigilància, neteja i reparacions ocasionades per l'ús correran a càrrec de la Propietat i les reparacions per vicis d'obra o per defectes en les instal·lacions, seran a càrrec del Contractista.

### **1.1.3.7.- Recepció definitiva**

La recepció definitiva es realitzarà després de transcorregut el termini de garantia, d'igual manera i amb les mateixes formalitats que la provisional. A partir d'aquesta data cessarà l'obligació del Contractista de reparar al seu càrrec aquells desperfectes inherents a la normal conservació dels

edificis, i quedaran només subsistents totes les responsabilitats que poguessin derivar dels vicis de construcció.

### **1.1.3.8.- Pròrroga del termini de garantia**

Si, al procedir al reconeixement per a la recepció definitiva de l'obra, no es trobés aquesta en les condicions degudes, s'ajornarà aquesta recepció definitiva i el Director d'Obra indicarà al Contractista els terminis i formes en que haurien de realitzar-se les obres necessàries. De no efectuar-se dintre d'aquests, podrà resoldre's el contracte amb la pèrdua de la fiança.

### **1.1.3.9.- Recepcions de treballs els quals el contracte hagi estat rescindit**

En cas de resolució del contracte, el Contractista estarà obligat a retirar, en el termini fixat, la maquinària, instal·lacions i mitjans auxiliars, a resoldre els subcontractes que tingués concertats i a deixar l'obra en condicions de ser represa per una altra empresa sense cap problema.

Les obres i treballs acabats per complet es rebran provisionalment amb els tràmits establerts anteriorment. Transcorregut el termini de garantia, es rebran definitivament segons el que es disposa anteriorment.

Per a les obres i treballs no determinats, però acceptables segons el parer del Director d'Obra, s'efectuarà una sola i definitiva recepció.

## **1.2.- Disposicions Facultatives**

### **1.2.1.- Definició, atribucions i obligacions dels agents de l'edificació**

Les atribucions dels diferents agents intervinents en l'edificació són les regulades per la Llei 38/99 d'Ordenació de l'Edificació (L.O.E.).

Es defineixen agents de l'edificació totes les persones, físiques o jurídiques, que intervenen en el procés de l'edificació. Les seves obligacions queden determinades pel disposat en la L.O.E. i altres disposicions que siguin d'aplicació i pel contracte que origina la seva intervenció.

Les definicions i funcions dels agents que intervenen en l'edificació queden recollides en el capítol III "Agents de l'edificació", considerant-se:

#### **1.2.1.1.- El Promotor**

És la persona física o jurídica, pública o privada, que individual o col·lectivament decideix, impulsa, programa i finança amb recursos propis o aliens, les obres d'edificació per a si o per a la seva posterior alienació, lliurament o cessió a tercers sota qualsevol títol.

Assumeix la iniciativa de tot el procés de l'edificació, impulsant la gestió necessària per a portar a terme l'obra inicialment projectada, i es fa càrrec de tots els costos necessaris.

Segons la legislació vigent, a la figura del promotor s'equiparen també les de gestor de societats cooperatives, comunitats de propietaris, o altres anàlogues que assumeixen la gestió econòmica de l'edificació.

Quan les Administracions públiques i els organismes subjectes a la legislació de contractes de les Administracions públiques actuïn com promotors, es regiran per la legislació de contractes de les Administracions públiques i, en el que no està contemplat en la mateixa, per les disposicions de la L.O.E.

#### **1.2.1.2.- El Projectista**

És l'agent que, per encàrrec del promotor i amb subjecció a la normativa tècnica i urbanística corresponent, redacta el projecte.

Podran redactar projectes parcials del projecte, o parts que ho complementin altres tècnics, de forma coordinada amb l'autor d'aquest.

Quan el projecte es desenvolupi o completi mitjançant projectes parcials o altres documents tècnics segons el previst en l'apartat 2 de l'article 4 de la L.O.E., cada projectista assumirà la titularitat del seu projecte.

### **1.2.1.3.- El Constructor o Contractista**

És l'agent que assumeix, contractualment davant el Promotor, el compromís d'executar amb mitjans humans i materials, propis o aliens, les obres o part de les mateixes amb subjecció al Projecte i al Contracte d'obra.

S'HA D'EFECTUAR ESPECIAL MENCIÓ QUE LA LLEI ASSENYALA COM RESPONSABLE EXPLÍCIT DELS VICIS O DEFECTES CONSTRUCTIUS AL CONTRACTISTA GENERAL DE L'OBRA, SENSE PERJUDICI DEL DRET DE REPETICIÓ D'AQUEST CAP ALS SUBCONTRACTISTES.

### **1.2.1.4.- El Director d'Obra**

És l'agent que, formant part de la direcció facultativa, dirigeix el desenvolupament de l'obra en els aspectes tècnics, estètics, urbanístics i mediambientals, de conformitat amb el projecte que la defineix, la llicència d'edificació i altres autoritzacions preceptives, i les condicions del contracte, amb l'objecte d'assegurar la seva adequació per fi proposat.

Podran dirigir les obres dels projectes parcials altres tècnics, sota la coordinació del Director d'Obra.

### **1.2.1.5.- El Director de l'Execució de l'Obra**

És l'agent que, formant part de la Direcció facultativa, assumeix la funció tècnica de dirigir l'Execució Material de l'Obra i de controlar qualitativa i quantitativament la construcció i qualitat de l'edificat. Per a això és requisit indispensable l'estudi i anàlisi prèvia del projecte d'execució una vegada redactat per l'Arquitecte, procedint a sol·licitar-li, amb antelació a l'inici de les obres, totes aquells aclariments, reparacions o documents complementaris que, dintre de la seva competència i atribucions legals, estimés necessaris per a poder dirigir de manera solvent l'execució de les mateixes.

### **1.2.1.6.- Les entitats i els laboratoris de control de qualitat de l'edificació**

Són entitats de control de qualitat de l'edificació aquelles capacitades per a atorgar assistència tècnica en la verificació de la qualitat del projecte, dels materials i de l'execució de l'obra i les seves instal·lacions d'acord amb el projecte i la normativa aplicable.

Són laboratoris d'assajos per al control de qualitat de l'edificació els capacitats per a atorgar assistència tècnica, mitjançant la realització d'assajos o proves de servei dels materials, sistemes o instal·lacions d'una obra d'edificació.

### **1.2.1.7.- Els subministradors de productes**

Es consideren subministradors de productes els fabricants, encarregats de magatzems, importadors o venedors de productes de construcció.

S'entén per producte de construcció aquell que es fabrica per a la seva incorporació permanent en una obra, incloent materials, elements semielaborats, components i obres o part de les mateixes, tant acabades com en procés d'execució.

## 1.2.2.- Agents que intervenen en l'obra segons Llei 38/1999 (L.O.E.)

La relació d'agents intervinents es troba en la memòria descriptiva del projecte.

## 1.2.3.- Agents en matèria de seguretat i salut segons RD 1627/1997

La relació d'agents intervinents en matèria de seguretat i salut es troba en la memòria descriptiva del projecte.

## 1.2.4.- Agents en matèria de gestió de residus segons RD 105/2008

La relació d'agents intervinents en matèria de gestió de residus, es troba en l'Estudi de Gestió de Residus de Construcció i Demolició.

## 1.2.5.- La Direcció Facultativa

En correspondència amb la L.O.E., la Direcció facultativa està composta per la direcció d'Obra i la direcció d'Execució de l'Obra. A la Direcció facultativa s'integrarà el Coordinador en matèria de Seguretat i Salut en fase d'execució de l'obra, en el cas que s'hagi adjudicat aquesta missió a facultatiu distint dels anteriors.

Representa tècnicament els interessos del promotor durant l'execució de l'obra dirigint el procés de construcció en funció de les atribucions professionals de cada tècnic participant.

## 1.2.6.- Visites facultatives

Són les realitzades a l'obra de manera conjunta o individual per qualsevol dels membres que componen la Direcció facultativa. La intensitat i nombre de visites dependrà de les comeses que a cada agent li són pròpies, podent variar en funció dels requeriments específics i de la major o menor exigència presencial requerida al tècnic a aquest efecte en cada cas i segons cadascuna de les fases de l'obra. Hauran d'adaptar-se al procés lògic de construcció, podent els agents ésser o no coincidents en l'obra en funció de la fase concreta que s'estigui desenvolupant a cada moment i de la comesa exigible a cadascú.

## 1.2.7.- Obligacions dels agents intervinents

Les obligacions dels agents que intervenen en l'edificació són les contingudes en els articles 9, 10, 11, 12, 13, 14, 15 i 16, del capítol III de la L.O.E. i altra legislació aplicable.

### 1.2.7.1.- El Promotor

Ostentar sobre el solar la titularitat d'un dret que li faculti per a construir en ell.

Facilitar la documentació i informació prèvia necessària per a la redacció del projecte, així com autoritzar al Director d'Obra, al Director de l'Execució de l'Obra i al Contractista posteriors modificacions del mateix que fossin imprescindibles per a dur a bon terme el projectat.

Triar i contractar als diferents agents, amb la titulació i capacitat professional necessària, que garanteixin el compliment de les condicions legalment exigibles per a realitzar en la seva globalitat i dur a bon terme l'objecte del promogut, en els terminis estipulats i en les condicions de qualitat exigibles mitjançant el compliment dels requisits bàsics estipulats per als edificis.

Gestionar i fer-se càrrec de les preceptives llicències i altres autoritzacions administratives procedents que, de conformitat amb la normativa aplicable, comporta la construcció d'edificis, la urbanització que procedís en el seu entorn immediat, la realització d'obres que en ells s'executin i la seva ocupació.

Garantir els danys materials que l'edifici pugui sofrir, per a l'adequada protecció dels interessos dels usuaris finals, en les condicions legalment establertes, assumint la responsabilitat civil de

forma personal i individualitzada, tant per a actes propis com per a actes d'altres agents pels que, conforme a la legislació vigent, s'ha de respondre.

La subscripció obligatòria d'una assegurança, d'acord a les normes concretes fixades a aquest efecte, que cobreixi els danys materials que ocasionin en l'edifici l'incompliment de les condicions d'habitabilitat en tres anys o que afectin a la seguretat estructural en el termini de deu anys, amb especial esment als habitatges individuals en règim de autopromoció, que es regiran per tot allò especialment legislatat a aquest efecte.

Contractar als tècnics redactors del preceptiu Estudi de Seguretat i Salut o Estudi Bàsic, si escau, igual que als tècnics coordinadors en la matèria en la fase que correspongui, tot això segons l'establert en el R.D. 1627/97, de 24 d'octubre, pel qual s'estableixen les disposicions mínimes en matèria de seguretat i salut en les obres de construcció.

Subscriure l'acta de recepció final de les obres, una vegada acabades aquestes, fent constar l'acceptació de les obres, que podrà efectuar-se amb o sense reserves i que haurà d'abastar la totalitat de les obres o fases completes. En el cas de fer esment exprés a reserves per a la recepció, haurien d'esmentar-se de manera detallada les deficiències i s'haurà de fer constar el termini que haurien de quedar resolts els defectes observats.

Lliurar al comprador i usuari inicial, si escau, el denominat Llibre de l'Edifici que conté el manual d'ús i manteniment del mateix i altra documentació d'obra executada, o qualsevol altre document exigible per les Administracions competents.

### **1.2.7.2.- El Projectista**

Redactar el projecte per encàrrec del Promotor, amb subjecció a la normativa urbanística i tècnica en vigor i contenint la documentació necessària per a tramitar tant la llicència d'obres i altres permisos administratius -projecte bàsic- com per a ser interpretada i poder executar totalment l'obra, lliurant al Promotor les còpies autoritzades corresponents, degudament visades pel seu col·legi professional.

Definir el concepte global del projecte d'execució amb el nivell de detall gràfic i escrit suficient i calcular els elements fonamentals de l'edifici, especialment la fonamentació i l'estructura. Concretar en el Projecte l'emplaçament de cambres de màquines, de comptadors, fornícules, espais assignats per a pujada de conductes, reserves de buits de ventilació, allotjament de sistemes de telecomunicació i, en general, d'aquells elements necessaris en l'edifici per a facilitar les determinacions concretes i especificacions detallades que són comeses dels projectes parcials, havent aquests d'adaptar-se al Projecte d'Execució, no podent contravenir-ho de cap manera. Haurà de lliurar-se necessàriament un exemplar del projecte complementari a l'Arquitecte abans de l'inici de les obres o instal·lacions corresponents.

Acordar amb el Promotor la contractació de col·laboracions parcials d'altres tècnics professionals.

Facilitar la col·laboració necessària perquè es produeixi l'adequada coordinació amb els projectes parcials exigibles per la legislació o la normativa vigent i que sigui necessari incloure per al desenvolupament adequat del procés constructiu, que haurien de ser redactats per tècnics competents, sota la seva responsabilitat i subscrits per persona física. Els projectes parcials seran aquells redactats per altres tècnics la competència dels quals pot ser distinta i incompatible amb les competències de l'Arquitecte i, per tant, d'exclusiva responsabilitat d'aquests.

Elaborar aquells projectes parcials o estudis complementaris exigits per la legislació vigent en els quals és legalment competent per a la seva redacció, excepte declinació expressa de l'Arquitecte i previ acord amb el Promotor, podent exigir la compensació econòmica en concepte de cessió de drets d'autor i de la propietat intel·lectual si s'hagués de lliurar a altres tècnics, igualment

competents per a realitzar el treball, documents o plans del projecte per ell redactat, en suport paper o informàtic.

Ostentar la propietat intel·lectual del seu treball, tant de la documentació escrita com dels càlculs de qualsevol tipus, així com dels plànols continguts en la totalitat del projecte i qualsevol dels seus documents complementaris.

### **1.2.7.3.- El Constructor o Contractista**

Tenir la capacitat professional o titulació que habilita per al compliment de les condicions legalment exigibles per a actuar com constructor.

Organitzar els treballs de construcció per a complir amb els terminis previstos, d'acord al corresponent Pla d'Obra, efectuant les instal·lacions provisionals i disposant dels mitjans auxiliars necessaris.

Elaborar, i exigir de cada subcontractista, un pla de seguretat i salut en el treball en el qual s'analitzin, estudiïn, desenvolupin i complementin les previsions contingudes en l'estudi o estudi bàsic, en funció del seu propi sistema d'execució de l'obra. En aquests plans s'inclouran, si escau, les propostes de mesures alternatives de prevenció proposades, amb la corresponent justificació tècnica, que no podran implicar disminució dels nivells de protecció previstos en l'estudi o estudi bàsic.

Comunicar a l'autoritat laboral competent l'obertura del centre de treball en la qual inclourà el Pla de Seguretat i Salut al que es refereix l'article 7 del RD 1627/97 de 24 d'octubre.

Adoptar totes les mesures preventives que compleixin els preceptes en matèria de Prevenció de Riscos laborals i Seguretat i Salut que estableix la legislació vigent, redactant el corresponent Pla de Seguretat i ajustant-se al compliment estricte i permanent de l'establert en l'Estudi de Seguretat i Salut, disposant de tots els mitjans necessaris i dotant al personal de l'equipament de seguretat exigibles, així com complir les ordres efectuades pel coordinador en matèria de Seguretat i Salut en la fase d'Execució de l'obra.

Supervisar de manera continuada el compliment de les normes de seguretat, tutelant les activitats dels treballadors al seu càrrec i, si escau, rellevant del seu lloc a tots aquells que poguessin menyscarbar les condicions bàsiques de seguretat personals o generals, per no estar en les condicions adequades.

Examinar la documentació aportada pels tècnics redactors corresponents, tant del Projecte d'Execució com dels projectes complementaris, així com de l'Estudi de Seguretat i Salut, verificant que li resulta suficient per a la comprensió de la totalitat de l'obra contractada o, en cas contrari, sol·licitant els aclariments pertinents.

Facilitar la tasca de la Direcció facultativa, subscriuint l'Acta de Replanteig executant les obres amb subjecció al Projecte d'Execució que haurà d'haver examinat prèviament, a la legislació aplicable, a les Instruccions de l'Arquitecte Director d'Obra i del Director de l'Execució Material de l'Obra, a fi d'arribar a la qualitat exigida en el projecte.

Efectuar les obres seguint els criteris a l'ús que són propis de la correcta construcció, que té l'obligació de conèixer i posar en pràctica, així com de les lleis generals dels materials o lex artis, encara quan aquests criteris no estiguessin específicament ressenyats en la seva totalitat en la documentació de projecte. A aquest efecte, ostenta la prefectura de tot el personal que intervingui en l'obra i coordina les tasques dels subcontractistes.

Disposar dels mitjans materials i humans que la naturalesa i entitat de l'obra imposin, disposant del nombre adequat d'oficials, suboficials i peons que l'obra requereixi a cada moment, bé per personal propi o mitjançant subcontractistes a aquest efecte, procedint a encavalcar aquells oficis en l'obra que siguin compatibles entre si i que permetin escometre diferents treballs alhora sense

provocar interferències, contribuint amb això a la agilització i finalització de l'obra dintre dels terminis previstos.

Ordenar i disposar a cada moment de personal suficient al seu càrrec perquè efectui les actuacions pertinents per a executar les obres amb solvència, diligentment i sense interrupció, programant-les de manera coordinada amb l'Arquitecte Tècnic o Aparellador, Director d'Execució Material de l'Obra.

Supervisar personalment i de manera continuada i completa la marxa de les obres, que haurien de transcórrer sense dilació i amb adequat ordre i concert, així com respondre directament dels treballs efectuats pels seus treballadors subordinats, exigint-los el continu autocontrol dels treballs que efectueïn, i ordenant la modificació de totes aquelles tasques que es presentin malament efectuades.

Assegurar la idoneïtat de tots i cadascun dels materials utilitzats i elements constructius, comprovant els preparats en obra i rebutjant, per iniciativa pròpia o per prescripció facultativa del Director de l'Execució de l'obra els subministraments de material o prefabricats que no contin amb les garanties, documentació mínima exigible o documents d'idoneïtat requerits per les normes d'aplicació, havent de recaptar de la Direcció facultativa la informació que necessiti per a complir adequadament la seva comesa.

Dotar de material, maquinària i utilitatges adequats als operaris que intervinguin en l'obra, per a efectuar adequadament les instal·lacions necessàries i no menyscar amb la posada en obra les característiques i naturalesa dels elements constructius que componen l'edifici una vegada finalitzat.

Posar a la disposició de l'Arquitecte Tècnic o Aparellador els mitjans auxiliars i personal necessari per a efectuar les proves pertinents per al Control de Qualitat, recaptant la dita tècnica el pla a seguir quant a les preses de mostres, trasllats, assajos i altres actuacions necessàries.

Cuidar que el personal de l'obra guardi el degut respecte a la Direcció facultativa.

Auxiliar al Director de l'Execució de l'Obra en els actes de replanteig i signar posteriorment i una vegada finalitzat aquest, l'acta corresponent d'inici d'obra, així com la de recepció final.

Facilitar als Arquitectes Directors d'Obra les dades necessàries per a l'elaboració de la documentació final d'obra executada.

Subscriure les garanties d'obra que s'assenyalen en l'Article 19 de la Llei d'Ordenació de l'Edificació i que, en funció de la seva naturalesa, arriben a períodes de 1 any (danys per defectes de terminació o acabat de les obres), 3 anys (danys per defectes o vicis d'elements constructius o d'instal·lacions que afectin a l'habitabilitat) o 10 anys (danys en fonamentació o estructura que comprometin directament la resistència mecànica i l'estabilitat de l'edifici).

#### **1.2.7.4.- El Director d'Obra**

Dirigir l'obra coordinant-la amb el Projecte d'Execució, facilitant la seva interpretació tècnica, econòmica i estètica als agents que intervenen en el procés constructiu.

Detenir l'obra per causa greu i justificada, que s'haurà de fer constar necessàriament en el Llibre d'Ordres i Assistències, donant explicacions immediates al Promotor.

Redactar les modificacions, ajustaments, rectificacions o plànols complementaris que es precisin per a l'adequat desenvolupament de les obres. És facultat expressa i única la redacció d'aquelles modificacions o aclariments directament relacionats amb l'adequació de la fonamentació i de l'estructura projectades a les característiques geotècniques del terreny; el càlcul o recàlcul del dimensionament i armat de tots i cadascun dels elements principals i complementaris de la fonamentació i de l'estructura vertical i horitzontal; els quals afectin substancialment a la distribució

d'espais i les solucions de façana i coberta i dimensionament i composició de buits, així com la modificació dels materials previstos.

Assessorar al Director de l'Execució de l'Obra en aquells aclariments i dubtes que poguessin esdevenir per al correcte desenvolupament de la mateixa, pel que fa a les interpretacions de les especificacions de projecte.

Assistir a les obres a fi de resoldre les contingències que es produeixin per a assegurar la correcta interpretació i execució del projecte, així com impartir les solucions aclaridores que fossin necessàries, consignant en el Llibre d'Ordres i Assistències les instruccions precises que s'estimessin oportunes ressenyar per a la correcta interpretació de tot el que està projectat, sense perjudici d'efectuar tots els aclariments i ordres verbals que s'estimés oportú.

Signar l'Acta de replanteig o de començament d'obra i el Certificat Final d'Obra així com signar el vistiplau de les certificacions parcials referides al percentatge d'obra efectuada i, si escau i a instàncies del Promotor, la supervisió de la documentació que se li presenti relativa a les unitats d'obra realment executades prèvia a la seva liquidació final, tot això amb els visats que si escau fossin preceptius.

Informar puntualment al Promotor d'aquelles modificacions substancials que, per raons tècniques o normatives, comporten una variació del construït pel que fa al projecte bàsic i d'execució i que afectin o puguin afectar al contracte subscrit entre el promotor i els destinataris finals dels habitatges.

Redactar la documentació final d'obra, pel que fa a la documentació gràfica i escrita del projecte executat, incorporant les modificacions efectuades. Per a això, els tècnics redactors de projectes i/o estudis complementaris hauran obligatòriament lliurar-li la documentació final en la que es faci constar l'estat final de les obres i/o instal·lacions per ells redactades, supervisades i realment executades, sent responsable dels signants la veracitat i exactitud dels documents presentats.

Al Projecte Final d'Obra s'annexarà l'Acta de Recepció Final; la relació identificativa dels agents que han intervingut en el procés d'edificació, inclosos tots els subcontractistes i oficis intervinents; les instruccions d'Ús i Manteniment de l'Edifici i de les seves instal·lacions, de conformitat amb la normativa que li sigui d'aplicació.

La documentació a la qual es fa referència en els dos apartats anteriors és part constituent del Llibre de l'Edifici i el Promotor haurà de lliurar una còpia completa als usuaris finals del mateix que, en el cas d'edificis d'habitatges plurifamiliars, es materialitza en un exemplar que haurà de ser custodiat pel president de la Comunitat de Propietaris o per l'Administrador, sent aquests els responsables de divulgar a la resta de propietaris el seu contingut i de fer complir els requisits de manteniment que consten en la citada documentació.

A més de totes les facultats que corresponen a l'Arquitecte Director d'Obra, expressades en els articles precedents, és missió específica seva la direcció mediata, denominada alta direcció en el que al compliment de les directrius generals del projecte es refereix, i a l'adequació del construït a aquest.

S'ha d'assenyalar expressament que la resistència al compliment de les ordres dels Arquitectes Directors d'Obra en la seva tasca d'alta direcció es considerarà com falta greu i, en cas que, al seu parer, d'incompliment de l'ordenat posés en perill l'obra o les persones que en ella treballen, podrà recusar al Contractista i/o acudir a les autoritats judicials, sent responsable el Contractista de les conseqüències legals i econòmiques.

### 1.2.7.5.- El Director de l'Execució de l'Obra

Correspon a l'Arquitecte Tècnic o Aparellador, segons s'estableix en l'Article 13 de la LOE i altra legislació vigent a aquest efecte, les atribucions competencials i obligacions que s'assenyalen a continuació

La direcció immediata de l'Obra.

Verificar personalment la recepció a peu d'obra, previ al seu aplec o col·locació definitiva, de tots els productes i materials subministrats necessaris per a l'execució de l'obra, comprovant que s'ajusten amb precisió a les determinacions del projecte i a les normes exigibles de qualitat, amb la plena potestat d'acceptació o rebuig dels mateixos en cas que ho considerés oportú i per causa justificada, ordenant la realització de proves i assajos que fossin necessaris.

Dirigir l'execució material de l'obra d'acord amb les especificacions de la memòria i dels plànols del Projecte, així com, si escau, amb les instruccions complementàries necessàries que recaptés del Director d'Obra.

Anticipar-se amb l'antelació suficient a les diferents fases de la posada en obra, requerint els aclariments a l'Arquitecte o Arquitectes Directors d'Obra que fossin necessàries i planificant de manera anticipada i continuada amb el Contractista principal i els subcontractistes els treballs a efectuar.

Comprovar els replanteigs, els materials, formigons i altres productes subministrats, exigint la presentació dels oportuns certificats de idoneïtat dels mateixos.

Verificar la correcta execució i disposició dels elements constructius i de les instal·lacions, estenent-se aquesta comesa a tots els elements de fonamentació i estructura horitzontal i vertical, amb comprovació de les seves especificacions concretes de dimensionat d'elements, tipus de biguetes i adequació a fitxa tècnica homologada, diàmetres nominals, longituds d'ancoratge i encavallaments adequats i doblegat de barres.

Observança dels temps d'encofrat i desencofrat de bigues, pilars i forjats assenyalats per la Instrucció del Formigó vigent i d'aplicació.

Comprovació del correcte dimensionament de rampes i escales i del seu adequat traçat i replanteig amb acord als pendents, desnivells projectats i al compliment de totes les normatives que són d'aplicació; a dimensions parcials i totals d'elements, a la seva forma i geometria específica, així com a les distàncies que han de guardar-se entre ells, tant en horitzontal com en vertical.

Verificació de l'adequada posada en obra de fàbriques i tancaments, al seu correcte i complet entrellaçament i, en general, al que pertoca a l'execució material de la totalitat de l'obra i sense excepció alguna, d'acord als criteris i lleis dels materials i de la correcta construcció (lex artis) i a les normatives d'aplicació.

Assistir a l'obra amb la freqüència, dedicació i diligència necessàries per a complir eficaçment la deguda supervisió de l'execució de la mateixa en totes les seves fases, des del replanteig inicial fins a la total finalització de l'edifici, donant les ordres precises d'execució al Contractista i, si escau, als subcontractistes.

Consignar en el Llibre d'Ordres i Assistències les instruccions precises que considerés oportú ressenyar per a la correcta execució material de les obres.

Supervisar posteriorment el correcte compliment de les ordres prèviament efectuades i l'adequació del realment executat a l'ordenat prèviament.

Verificar l'adequat traçat d'instal·lacions, conductes, escomeses, xarxes d'evacuació i el seu dimensionament, comprovant la seva idoneïtat i ajustament tant a l'especificacions del projecte

d'execució com dels projectes parcials, coordinant aquestes actuacions amb els tècnics redactors corresponents.

Detenir l'Obra si, al seu judici, existís causa greu i justificada, que s'haurà de fer constar necessàriament en el Llibre d'Ordres i Assistències, donant compte immediata als Arquitectes Directors d'Obra que haurien de necessàriament corroborar-la per a la seva plena efectivitat, i al Promotor.

Supervisar les proves pertinents per al Control de Qualitat, respecte a l'especificat per la normativa vigent, en la comesa de la qual i obligacions té legalment competència exclusiva, programant sota la seva responsabilitat i degudament coordinat i auxiliat pel contractista, les preses de mostres, trasllats, assajos i altres actuacions necessàries d'elements estructurals, així com les proves d'estanquitat de façanes i dels seus elements, de cobertes i les seves impermeabilitzacions, comprovant l'eficàcia de les solucions.

Informar amb promptitud als Arquitectes Directors d'Obra dels resultats dels Assajos de Control conforme es vagi tenint coneixement dels mateixos, proposant-li la realització de proves complementàries en cas de resultats adversos.

Després de l'oportuna comprovació, emetre les certificacions parcials o totals relatives a les unitats d'obra realment executades, amb els visats que si escau fossin preceptius.

Col·laborar activa i positivament amb els restants agents intervinents, servint de nexa d'unió entre aquests, el Contractista, els Subcontractistes i el personal de l'obra.

Elaborar i subscriure responsablement la documentació final d'obra relativa als resultats del Control de Qualitat i, en concret, a aquells assajos i verificacions d'execució d'obra realitzats sota la seva supervisió relatius als elements de la fonamentació, murs i estructura, a les proves d'estanquitat i vessament de cobertes i de façanes, a les verificacions del funcionament de les instal·lacions de sanejament i desguassos de pluvials i altres aspectes assenyalats en la normativa de Control de Qualitat.

Subscriure conjuntament el Certificat Final d'Obra, acreditant amb això la seva conformitat a la correcta execució de les obres i a la comprovació i verificació positiva dels assajos i proves realitzades.

Si es fes cas omís de les ordres efectuades per l'Arquitecte Tècnic, Director de l'Execució de les Obres, es considerés com falta greu i, en cas que, al seu judici, l'incompliment de l'ordenat posés en perill l'obra o les persones que en ella treballen, podrà acudir a les autoritats judicials, sent responsable el Contractista de les conseqüències legals i econòmiques.

#### **1.2.7.6.- Les entitats i els laboratoris de control de qualitat de l'edificació**

Prestar assistència tècnica i lliurar els resultats de la seva activitat a l'agent autor de l'encàrrec i, en tot cas, al director de l'execució de les obres.

Justificar la capacitat suficient de mitjans materials i humans necessaris per a realitzar adequadament els treballs contractats, si escau, a través de la corresponent acreditació oficial atorgada per les Comunitats Autònomes amb competència en la matèria.

#### **1.2.7.7.- Els subministradors de productes**

Realitzar els lliuraments dels productes d'acord amb les especificacions de la comanda, responent del seu origen, identitat i qualitat, així com del compliment de les exigències que, si escau, estableixi la normativa tècnica aplicable.

Facilitar, quan escaigui, les instruccions d'ús i manteniment dels productes subministrats, així com les garanties de qualitat corresponents, per a la seva inclusió en la documentació de l'obra executada.

### **1.2.7.8.- Els propietaris i els usuaris**

Són obligacions dels propietaris conservar en bon estat l'edificació mitjançant un adequat ús i manteniment, així com rebre, conservar i transmetre la documentació de l'obra executada i les assegurances i garanties amb que aquesta conti.

Són obligacions dels usuaris siguin o no propietaris, la utilització adequada dels edificis o de part dels mateixos de conformitat amb les instruccions d'ús i manteniment contingudes en la documentació de l'obra executada.

### **1.2.8.- Documentació final d'obra: Llibre de l'Edifici**

D'acord a l'Article 7 de la Llei d'Ordenació de l'Edificació, una vegada finalitzada l'obra, el projecte amb la incorporació, si escau, de les modificacions degudament aprovades, serà facilitat al promotor pel director d'Obra per a la formalització dels corresponents tràmits administratius.

A aquesta documentació s'adjuntarà, almenys, l'acta de recepció, la relació identificativa dels agents que han intervingut durant el procés d'edificació així com la relativa a les instruccions d'ús i manteniment de l'edifici i les seves instal·lacions, de conformitat amb la normativa que li sigui d'aplicació.

Tota la documentació que fan referència els apartats anteriors, que constituirà el **Llibre de l'Edifici**, serà lliurada als usuaris finals de l'edifici.

#### **1.2.8.1.- Els propietaris i els usuaris**

Són obligacions dels propietaris conservar en bon estat l'edificació mitjançant un adequat ús i manteniment, així com rebre, conservar i transmetre la documentació de l'obra executada i les assegurances i garanties amb que aquesta conti.

Són obligacions dels usuaris siguin o no propietaris, la utilització adequada dels edificis o de part dels mateixos de conformitat amb les instruccions d'ús i manteniment contingudes en la documentació de l'obra executada.

### **1.3.- Disposicions Econòmiques**

#### **1.3.1.- Definició**

Les condicions econòmiques fixen el marc de relacions econòmiques per a l'abonament i recepció de l'obra. Tenen un caràcter subsidiari respecte al contracte d'obra establert entre les parts que intervenen, Promotor i Contractista, que és en definitiva el qual té validesa.

#### **1.3.2.- Contracte d'obra**

S'aconsella que se signi el contracte d'obra, entre el Promotor i el Contractista, abans d'iniciar-se les obres, evitant en tant que sigui possible la realització de l'obra per administració. A la Direcció facultativa (Director d'Obra i Director d'Execució de l'Obra) se li facilitarà una còpia del contracte d'obra per a poder certificar en els termes pactats.

Només s'aconsella contractar per administració aquelles partides d'obra irrellevants i de difícil quantificació, o quan es desitgi un acabat molt acurat.

El contracte d'obra haurà de preveure les possibles interpretacions i discrepàncies que poguessin sorgir entre les parts, així com garantir que la Direcció facultativa pugui, de fet, COORDINAR,

DIRIGIR i CONTROLAR l'obra, pel que és convenient que s'especifiquin i determinin amb claredat com a mínim, els següents punts:

- Documents a aportar pel contractista.
- Condicions d'ocupació del solar i inici de les obres.
- Determinació de les despeses d'agafades i consums.
- Responsabilitats i obligacions del Contractista: Legislació laboral.
- Responsabilitats i obligacions del Promotor.
- Pressupost del Contractista.
- Revisió de preus (en el seu cas).
- Forma de pagament: Certificacions.
- Retencions en concepte de garantia (mai menys del 5%).
- Terminis d'execució: Planning.
- Retard de l'obra: Penalitzacions.
- Recepció de l'obra: Provisional i definitiva.
- Litigi entre les parts.

Atès que aquest Plec de Condicions Econòmiques és complement del contracte d'obra en cas que no existeixi cap contracte d'obra entre les parts se li comunicarà a la Direcció facultativa, que posarà a la disposició de les parts el present Plec de Condicions Econòmiques que podrà ser usat com base per a la redacció del corresponent contracte d'obra.

### **1.3.3.- Criteri General**

Tots els agents que intervenen en el procés de la construcció, definits en la Llei 38/1999 d'Ordenació de l'Edificació (L.O.E.), tenen dret a percebre puntualment les quantitats reportades per la seva correcta actuació conformement a les condicions contractualment establertes, podent exigir-se reciprocament les garanties suficients per al compliment diligent de les seves obligacions de pagament.

### **1.3.4.- Fiances**

El Contractista presentarà una fiança conforme al procediment que s'estipuli en el contracte d'obra:

#### **1.3.4.1.- Execució de treballs a càrrec de la fiança**

Si el contractista es negués a fer pel seu compte els treballs precisos per a ultimar l'obra en les condicions contractades, el Director d'Obra, en nom i representació del Promotor, els ordenarà executar a un tercer, o podrà realitzar-los directament per administració, abonant el seu import amb la fiança dipositada, sense perjudici de les accions que tingui dret el Promotor, en el cas que l'import de la fiança no fos suficient per a cobrir l'import de les despeses efectuades en les unitats d'obra que no anessin de rebut.

#### **1.3.4.2.- Devolució de les fiances**

La fiança rebuda serà retornada al Contractista en un termini establert en el contracte d'obra, una vegada signada l'Acta de Recepció Definitiva de l'obra. El Promotor podrà exigir que el Contractista li acrediti la liquidació i quitança dels seus deutes causats per l'execució de l'obra, tals com salaris, subministraments i subcontractes.

#### **1.3.4.3.- Devolució de la fiança en el cas d'efectuar-se recepcions parcials**

Si el Promotor, amb la conformitat del Director d'Obra, accedís a fer recepcions parcials, tindrà dret el Contractista que se li retorni la part proporcional de la fiança.

### 1.3.5.- Dels preus

L'objectiu principal de l'elaboració del pressupost és anticipar el cost del procés de construir l'obra. Descompondrem el pressupost en unitats d'obra component menor que es contracta i certifica per separat, i basant-nos en aquests preus, calcularem el pressupost.

#### 1.3.5.1.- Preu bàsic

És el preu per unitat (ud, m, kg, etc.) d'un material amatent a peu d'obra, (inclòs el seu transport a obra, descàrrega en obra, embalatges, etc.) o el preu per hora de la maquinària i de la mà d'obra.

#### 1.3.5.2.- Preu unitari

És el preu d'una unitat d'obra que obtindrem com suma dels següents costos:

- Costos directes: calculats com suma dels productes "preu bàsic x quantitat" de la mà d'obra, maquinària i materials que intervenen en l'execució de la unitat d'obra.
- Mitjans auxiliars: Costos directes complementaris, calculats en forma percentual com percentatge d'altres components, degut al fet que representen els costos directes que intervenen en l'execució de la unitat d'obra i que són de difícil quantificació. Són diferents per a cada unitat d'obra.
- Costos indirectes: aplicats com un percentatge de la suma dels costos directes i mitjans auxiliars, igual per a cada unitat d'obra degut al fet que representen els costos dels factors necessaris per a l'execució de l'obra que no es corresponen a cap unitat d'obra en concret.

En relació a la composició dels preus, el vigent Reglament general de la Llei de Contractes de les Administracions Públiques (Reial decret 1098/2001, de 12 d'octubre) estableix que la composició i el càlcul dels preus de les diferents unitats d'obra es basi en la determinació dels costos directes i indirectes precisos per a la seva execució, sense incorporar, en cap cas, l'import de l'Impost sobre el Valor Afegit que pugui gravar els lliuraments de béns o prestacions de serveis realitzats.

Considera costos directes:

- La mà d'obra que intervé directament en l'execució de la unitat d'obra.
- Els materials, als preus resultants a peu d'obra, que queden integrats en la unitat que es tracti o que siguin necessaris per a la seva execució.
- Les despeses de personal, combustible, energia, etc., que tinguin lloc per l'accionament o funcionament de la maquinària i instal·lacions utilitzades en l'execució de la unitat d'obra.
- Les despeses d'amortització i conservació de la maquinària i instal·lacions anteriorment citades.

Han d'incloure's com a costos indirectes:

Les despeses d'instal·lació d'oficines a peu d'obra, comunicacions, edificació de magatzems, tallers, pavellons temporals per a obrers, laboratori, etc., els del personal tècnic i administratiu adscrit exclusivament a l'obra i els imprevistos. Totes aquestes despeses, excepte aquelles que es reflecteixin en el pressupost valorades en unitats d'obra o en partides alçades, es xifrarán en un percentatge dels costos directes, igual per a totes les unitats d'obra, que adoptarà, en cada cas, l'autor del projecte a la vista de la naturalesa de l'obra projectada, de la importància del seu pressupost i del seu previsible termini d'execució.

Les característiques tècniques de cada unitat d'obra, en les quals s'inclouen totes les especificacions necessàries per a la seva correcta execució, es troben en l'apartat de 'Prescripcions quant a l'Execució per Unitat d'Obra', al costat de la descripció del procés d'execució de la unitat d'obra.

Si en la descripció del procés d'execució de la unitat d'obra no figurés cap operació necessària per a la seva correcta execució, s'entén que està inclosa en el preu de la unitat d'obra, pel que no suposarà càrrec addicional o augment de preu de la unitat d'obra contractada.

Per a major aclariment, s'exposen algunes operacions o treballs, que s'entén que sempre formen part del procés d'execució de les unitats d'obra:

- El transport i moviment vertical i horitzontal dels materials en obra, fins i tot càrrega i descàrrega dels camions.
- Eliminació de restes, neteja final i retirada de residus a abocador d'obra.
- Transport d'enderrocs sobrants a abocador autoritzat.
- Muntatge, comprovació i posada a punt.
- Les corresponents legalitzacions i permisos en instal·lacions.
- Maquinària, bastimentada i mitjans auxiliars necessaris.

Treballs que es consideraran sempre inclosos i per a no ser reiteratius no s'especifiquen en cadascuna de les unitats d'obra.

### **1.3.5.3.- Pressupost d'Execució Material (PEM)**

És el resultat de la suma dels preus unitaris de les diferents unitats d'obra que la componen.

Es denomina Pressupost d'Execució Material al resultat obtingut per la suma dels productes del nombre de cada unitat d'obra pel seu preu unitari i de les partides alçades. És a dir, el cost de l'obra sense incloure les despeses generals, el benefici industrial i l'impost sobre el valor afegit.

### **1.3.5.4.- Preus contradictoris**

Només es produiran preus contradictoris quan el Promotor, per mitjà del Director d'Obra, decideixi introduir unitats o canvis de qualitat en alguna de les previstes, o quan sigui necessari afrontar alguna circumstància imprevista.

El Contractista sempre estarà obligat a efectuar els canvis indicats.

Per manca d'acord, el preu es resoldrà contradictòriament entre el Director d'Obra i el Contractista abans de començar l'execució dels treballs i en el termini que determini el contracte d'obra o, en defecte d'això, abans de quinze dies hàbils des que se li comuniqui fefaentment al Director d'Obra. Si subsisteix la diferència, s'acudirà, en primer lloc, al concepte més anàleg dintre del quadre de preus del projecte i, en segon lloc, al banc de preus d'ús més freqüent en la localitat.

Els contradictoris que hi hagués es referiran sempre als preus unitaris de la data del contracte d'obra. Mai es prendrà per a la valoració dels corresponents preus contradictoris la data de l'execució de la unitat d'obra en qüestió.

### **1.3.5.5.- Reclamació d'augment de preus**

Si el Contractista, abans de la signatura del contracte d'obra, no hagués fet la reclamació o observació oportuna, no podrà sota cap pretext d'error o omissió reclamar augment dels preus fixats en el quadre corresponent del pressupost que serveixi de base per a l'execució de les obres.

### **1.3.5.6.- Formes tradicionals d'amidar o d'aplicar els preus**

En cap cas podrà al·legar el Contractista els usos i costums locals respecte de l'aplicació dels preus o de la forma de mesurar les unitats d'obra executades. S'estarà al previst en el Pressupost i en el criteri de mesurament en obra recollit en el Plec.

### **1.3.5.7.- De la revisió dels preus contractats**

El pressupost presentat pel contractista s'entén que és tancat, pel que no s'aplicarà revisió de preus.

Només es procedirà a efectuar revisió de preus quan hagi quedat explícitament determinat en el contracte d'obra entre el Promotor i el Contractista.

### **1.3.5.8.- Aplec de materials**

El Contractista queda obligat a executar els apilaments de materials o aparells d'obra que el Promotor ordeni per escrit.

Els materials apilats, una vegada abonats pel propietari, són de l'exclusiva propietat d'aquest, sent el Contractista responsable de guardar-los i conservar-los.

### **1.3.6.- Obres per administració**

Es denominen "Obres per administració" aquelles en les quals les gestions que es precisen per a la seva realització les duu directament el Promotor, bé per si mateix, per un representant seu o mitjançant un Contractista.

Les obres per administració es classifiquen en dues modalitats:

- Obres per administració directa.
- Obres per administració delegada o indirecta.

Segons la modalitat de contractació, en el contracte d'obra es regularà:

- La seva liquidació.
- L'abonament al Contractista dels comptes d'administració delegada.
- Les normes per a l'adquisició dels materials i aparells.
- Responsabilitats del Contractista en la contractació per administració en general i, en particular, la deguda al baix rendiment dels obrers.

### **1.3.7.- Valoració i abonament dels treballs**

#### **1.3.7.1.- Forma i terminis d'abonament de les obres**

Es realitzarà per certificacions d'obra i es recolliran les condicions en el contracte d'obra establert entre les parts que intervenen (Promotor i Contractista) que, en definitiva, és el qual té validesa.

Els pagaments s'efectuaran per la propietat en els terminis prèviament establerts en el contracte d'obra, i el seu import correspondrà precisament al de les certificacions de l'obra conformades pel director d'Execució de l'Obra, en virtut de les quals es verifiquen aquests.

El Director d'Execució de l'Obra realitzarà, en la forma i condicions que estableixi el criteri d'amidament en obra incorporat en les Prescripcions quant a l'Execució per Unitat d'Obra, l'amidament de les unitats d'obra executades durant el període de temps anterior, podent el Contractista presenciar la realització de tals amidaments.

Per a les obres o parts d'obra que, per les seves dimensions i característiques, hagin de quedar posterior i definitivament ocultes, el contractista està obligat a avisar al Director d'Execució de l'Obra amb la suficient antelació, a fi que aquest pugui realitzar els corresponents amidaments i presa de dades, aixecant els plànols que les defineixin, la conformitat dels quals subscriurà el Contractista.

Per manca d'avís anticipat, l'existència del qual correspon provar al Contractista, queda aquest obligat a acceptar les decisions del Promotor sobre el particular.

### **1.3.7.2.- Relacions valorades i certificacions**

En els terminis fixats en el contracte d'obra entre el Promotor i el Contractista, aquest últim formularà una relació valorada de les obres executades durant les dates previstes, segons l'amidament practicat pel director d'Execució de l'Obra.

Les certificacions d'obra seran el resultat d'aplicar, a la quantitat d'obra realment executada, els preus contractats de les unitats d'obra. No obstant això, els excessos d'obra realitzats en unitats, tals com excavacions i formigons, que siguin imputables al Contractista, no seran objecte de cap certificació.

Els pagaments s'efectuaran pel promotor en els terminis prèviament establerts, i el seu import correspondrà al de les certificacions d'obra, conformades per la Direcció facultativa. Tindran el caràcter de document i lliuraments a bon compte, subjectes a les rectificacions i variacions que es derivin de la Liquidació Final, no suposant tampoc aquestes certificacions parcials l'acceptació, l'aprovació, ni la recepció de les obres que comprenen.

Les relacions valorades contindran solament l'obra executada en el termini que la valoració es refereix. Si la Direcció facultativa ho exigís, les certificacions s'estendran a origen.

### **1.3.7.3.- Millora d'obres lliurement executades**

Quan el Contractista, fins i tot amb l'autorització del Director d'Obra, emprés materials de més acurada preparació o de major grandària que l'assenyalat en el projecte o substituís una classe de fàbrica per una altra que tingués assignat major preu, o executés amb majors dimensions qualsevol part de l'obra o, en general, introduís en aquesta i sense sol·licitar-se-la, qualsevol altra modificació que sigui beneficiosa segons el parer de la Direcció facultativa, no tindrà dret més que a l'abonament del que li pogués correspondre en el cas que hagués construït l'obra amb estricta subjecció a la projectada i contractada o adjudicada.

### **1.3.7.4.- Abonament de treballs pressupostats amb partida alçada**

L'abonament dels treballs pressupostats en partida alçada s'efectuarà prèvia justificació per part del Contractista. Per a això, el Director d'Obra indicarà al Contractista, amb anterioritat a la seva execució, el procediment que ha de seguir-se per a dur aquest compte.

### **1.3.7.5.- Abonament de treballs especials no contractats**

Quan calgués efectuar qualsevol tipus de treball de tipologia especial o ordinària que, per no estar contractat, no sigui de compte del Contractista, i si no es contractessin amb tercera persona, tindrà el Contractista l'obligació de realitzar-los i de satisfer les despeses de tota classe que ocasionin, els quals li seran abonats per la Propietat per separat i en les condicions que s'estipulin en el contracte d'obra.

### **1.3.7.6.- Abonament de treballs executats durant el termini de garantia**

Efectuada la recepció provisional, i si durant el termini de garantia s'haguessin executat treballs qualsevols, per al seu abonament es procedirà així:

- Si els treballs que es realitzin estiguessin especificats en el Projecte, i sense causa justificada no s'haguessin realitzat pel contractista al seu degut temps, i el Director d'obra exigís la seva realització durant el termini de garantia, seran valorats als preus que figurin en el Pressupost i abonats d'acord amb l'establert en el present Plec de Condicions, sense estar subjectes a revisió de preus.
- Si s'han executat treballs precisos per a la reparació de desperfectes ocasionats per l'ús de l'edifici, per haver estat aquest utilitzat durant aquest termini pel promotor, es valoraran i abonaran als preus del dia, prèviament acordats.

- Si s'han executat treballs per a la reparació de desperfectes ocasionats per deficiència de la construcció o de la qualitat dels materials, no s'abonarà res per ells al Contractista.

### **1.3.8.- Indemnitzacions Mútues**

#### **1.3.8.1.- Indemnització per retard del termini de terminació de les obres**

Si, per causes imputables al Contractista, les obres sofrissin un retard en la seva finalització en relació amb termini d'execució previst, el Promotor podrà imposar al Contractista, a càrrec de l'última certificació, les penalitzacions establertes en el contracte, que mai seran inferiors al perjudici que pogués causar el retard de l'obra.

#### **1.3.8.2.- Retard dels pagaments per part del Promotor**

Es regularà en el contracte d'obra les condicions a complir per part d'ambdós.

### **1.3.9.- Diversos**

#### **1.3.9.1.- Millores, augments i/o reduccions d'obra**

Sólo s'admetran millores d'obra, en el cas que el Director d'Obra hagi ordenat per escrit l'execució dels treballs nous o que millorin la qualitat dels contractats, així com dels materials i maquinària previstos en el contracte.

Sólo s'admetran augments d'obra en les unitats contractades, en el cas que el Director d'Obra hagi ordenat per escrit l'ampliació de les contractades com conseqüència d'observar errors en els amidaments de projecte.

En ambdós cassos serà condició indispensable que ambdues parts contractades, abans de la seva execució o treball, convinguin per escrit els imports totals de les unitats millorades, els preus dels nous materials o maquinària ordenats a utilitzar i els augments que totes aquestes millores o augments d'obra suposin sobre l'import de les unitats contractades.

Se seguiran el mateix criteri i procediment, quan el Director d'Obra introdueixi innovacions que suposin una reducció en els imports de les unitats d'obra contractades.

#### **1.3.9.2.- Unitats d'obra defectuoses**

Les obres defectuoses no es valoraran.

#### **1.3.9.3.- Assegurança de les obres**

El Contractista està obligat a assegurar l'obra contractada durant tot el temps que duri la seva execució, fins a la recepció definitiva.

#### **1.3.9.4.- Conservació de l'obra**

El Contractista està obligat a conservar l'obra contractada durant tot el temps que duri la seva execució, fins a la recepció definitiva.

#### **1.3.9.5.- Ús pel contractista d'edifici o béns del Promotor**

No podrà el Contractista fer ús d'edifici o béns del Promotor durant l'execució de les obres sense el consentiment del mateix.

A l'abandonar el Contractista l'edifici, tant per bon acabament de les obres, com per resolució del contracte, està obligat a deixar-lo desocupat i net en el termini que s'estipuli en el contracte d'obra.

### 1.3.9.6.- Pagament d'arbitris

El pagament d'impostos i arbitris en general, municipals o d'altre origen, sobre tanques, enllumenat, etc., l'abonament del qual ha de fer-se durant el temps d'execució de les obres i per conceptes inherents als propis treballs que es realitzen, correran a càrrec del Contractista, sempre que en el contracte d'obra no s'estipuli el contrari.

### 1.3.10.- Retencions en concepte de garantia

De l'import total de les certificacions es descomptarà un percentatge, que es retindrà en concepte de garantia. Aquest valor no haurà de ser mai menor del cinc per cent (5%) i respondrà dels treballs mal executats i dels perjudicis que puguin ocasionar-li al Promotor.

Aquesta retenció en concepte de garantia quedarà en poder del Promotor durant el temps designat com PERÍODE DE GARANTIA, podent ser aquesta retenció, "en metàl·lic" o mitjançant un aval bancari que garanteixi l'import total de la retenció.

Si el Contractista es negués a fer pel seu compte els treballs precisos per a ultimar l'obra en les condicions contractades, el Director d'Obra, en representació del Promotor, els ordenarà executar a un tercer, o podrà realitzar-los directament per administració, abonant el seu import amb la fiança dipositada, sense perjudici de les accions que tingui dret el Promotor, en el cas que l'import de la fiança no bastés per a cobrir l'import de les despeses efectuades en les unitats d'obra que no fossin de rebut.

La fiança retinguda en concepte de garantia serà retornada al Contractista en el termini estipulat en el contracte, una vegada signada l'Acta de Recepció Definitiva de l'obra. El promotor podrà exigir que el Contractista li acrediti la liquidació i liquidació dels seus deutes atribuïbles a l'execució de l'obra, tals com salaris, subministraments o subcontractes.

### 1.3.11.- Terminis d'execució: Planning d'obra

En el contracte d'obra haurien de figurar els terminis d'execució i lliuraments, tant totals com parcials. A més, serà convenient adjuntar al respectiu contracte un Planning de l'execució de l'obra on figurin de forma gràfica i detallada la durada de les diferents partides d'obra que haurien de conformar les parts contractants.

### 1.3.12.- Liquidació econòmica de les obres

Simultàniament al deslliurament de l'última certificació, es procedirà a l'atorgament de l'Acta de Liquidació Econòmica de les obres, que haurien de signar el Promotor i el Contractista. En aquest acte es donarà per acabada l'obra i es lliuraran, si s'escau, les claus, els corresponents butlletins degudament emplenats d'acord a la Normativa Vigent, així com els projectes Tècnics i permisos de les instal·lacions contractades.

Aquesta Acta de Liquidació Econòmica servirà d'Acta de Recepció Provisional de les obres, per a això serà conformada pel promotor, el Contractista, el Director d'Obra i el Director d'Execució de l'Obra, quedant des d'aquest moment la conservació i custòdia de les mateixes a càrrec del Promotor.

La citada recepció de les obres, provisional i definitiva, queda regulada segons es descriu en les Disposicions Generals del present Plec.

### 1.3.13.- Liquidació final de l'obra

Entre el Promotor i Contractista, la liquidació de l'obra haurà de fer-se d'acord amb les certificacions conformades per la Direcció d'Obra. Si la liquidació es realitzés sense el vist i plau de la Direcció d'Obra, aquesta només intervindrà, en cas de desavinença o desacord, en el recurs davant els Tribunals.

## 9.2. PRESCRIPCIONS MATERIALS

B8 - MATERIALS PER A REVESTIMENTS

B89 - MATERIALS PER A PINTURES

0.- ELEMENTS QUE CONTEMPLA EL PLEC

1.- DEFINICIÓ I CARACTERÍSTIQUES DELS ELEMENTS

Pintures, pastes i esmalts.

S'han considerat els tipus següents:

- Pintura a la cola: Pintura a l'aigua formada per un aglomerant a base de coles cel·lulòsiques o anilacions i pigments resistents als àlcals
- Pintura a la calç: Dissolució en aigua, l'aglutinant i el pigment de la qual és l'hidròxid de calç o la calç apagada
- Pintura al ciment: Dissolució en aigua de ciment blanc tractat i pigments resistents a l'alcalinitat
- Pintura al làtex: Pintura a base de polímers vinílics en dispersió
- Pintura plàstica: Pintura formada per un aglomerant a base d'un polímer sintètic, en dispersió aquosa i pigments càrrega-estenedors resistents als àlcals i a la intempèrie
- Pintura acrílica: Pintura formada per copolímers acrílics amb pigments i càrregues inorgàniques, en una dispersió aquosa. Seca a l'aire per evaporació del dissolvent
- Esmalt gras: Pintura formada per olis secants barrejats amb resines dures, naturals o sintètiques i dissolvents
- Esmalt sintètic: Pintura formada per un aglomerant de resines alquídiques, soles o modificades, pigments resistents als àlcals i a la intempèrie i additius modificadors de la brillantor. Seca a l'aire per evaporació del dissolvent
- Esmalt de poliuretà d'un component: Pintura formada per un aglomerant de resines de poliuretà, soles o modificades, que catalitzen amb la humitat atmosfèrica i pigments resistents als àlcals i a la intempèrie, dissolta en dissolvents adequats
- Esmalt de poliuretà de dos components: Pintura formada per copolímers de resines de poliuretà fluidificades i pigmentades. Seca per polimerització mitjançant un catalitzador
- Esmalt de poliuretà uretanat: Pintura formada per resines uretanades
- Esmalt epoxi: Revestiment de resines epoxi, format per dos components: un enduridor i una resina, que cal barrejar abans de l'aplicació. Seca per reacció química dels dos components
- Esmalt en dispersió acrílica: Copolímers acrílics en una emulsió aquosa
- Esmalt de clorcautxú: Seca a l'aire per evaporació del dissolvent
- Pasta plàstica de picar: Pintura formada per un vehicle a base d'un polímer sintètic, en dispersió aquosa i pigments càrrega-estenedors resistents als àlcals i la intempèrie

PINTURA A LA COLA:

Característiques de la pel·lícula líquida:

- Amb l'envàs ple i al cap de 3 minuts d'agitació (INTA 16 32 03) no ha de tenir coàguls, pells, dipòsits durs ni flotació de pigments.
- Ha de tenir una consistència adequada per a la seva aplicació amb brotxa o amb corró. Ha de fer córrer la brotxa, ha de fluir, ha d'anivellar bé i ha de deixar una capa uniforme després de l'assecat
- Finor de mòlta dels pigments (INTA 16 02 55): < 50 micres
- Temperatura d'inflamació (INTA 16 02 32A): Ininflamable
- Temps d'assecatge a 23°C ± 2°C i 50% ± 5% HR (INTA 16 02 29):
- Al tacte: 2 h
- Totalment sec: 4 h

Característiques de la pel·lícula seca:

- La pintura ha de ser de color estable.
- Adherència (UNE 48032):  $\leq 2$

PINTURA A LA CALÇ:

Un cop preparada ha de tenir una consistència adequada per a la seva aplicació amb brotxa, corró o procediments neumàtics fins a l'impregnació dels porus de la superfície a tractar.

Després d'assecar-se s'han d'aplicar dues capes d'acabat.

Un cop seca, ha de ser resistent a la intempèrie, ha d'endurir amb la humitat i el temps i ha de tenir propietats microbicides.

PINTURA AL CIMENT:

Un cop preparada ha de tenir una consistència adequada per a la seva aplicació amb brotxa, corró o pistola fins a l'impregnació de la superfície a tractar.

Un cop seca ha de ser resistent a la intempèrie.

PINTURA AL LÀTEX:

Característiques de la pel·lícula líquida:

- Amb l'envàs ple i al cap de 3 minuts d'agitació (INTA 16 32 03) no ha de tenir coàguls, pells, ni dipòsits durs
- Un cop preparada ha de fer córrer la brotxa, ha de fluir, ha d'anivellar bé i ha de deixar una capa uniforme després de l'assecat
- Temps d'assecatge a  $23^{\circ}\text{C} \pm 2^{\circ}\text{C}$  i  $50\% \pm 5\%$  HR (INTA 16 02 29):
- Al tacte:  $< 30$
- Totalment sec:  $< 2$  h

Característiques de la pel·lícula seca:

- Adherència (UNE 48032):  $\leq 2$

PINTURA PLÀSTICA:

Característiques de la pel·lícula líquida:

- La pintura continguda al seu envàs original recentment obert, no ha de presentar senyals de putrefacció, pells ni materies estranyes.
  - Amb l'envàs ple i sotmesa a agitació (UNE\_EN 21513 i UNE 48-083) no ha de tenir coàguls, pells, dipòsits durs ni flotació de pigments
  - Ha de tenir una consistència adequada per a la seva aplicació amb brotxa o amb corró. Ha de fer córrer la brotxa, ha de fluir, ha d'anivellar bé i ha de deixar una capa uniforme després de l'assecat
  - Finor de mòlta dels pigments (INTA 16 02 55):  $< 50$  micres
  - Temps d'assecatge a  $23^{\circ}\text{C} \pm 2^{\circ}\text{C}$  i  $50\% \pm 5\%$  HR (INTA 16 02 29):
  - Al tacte:  $< 1$  h
  - Totalment sec:  $< 2$  h
  - Pes específic:
  - Pintura per a interiors:  $< 16$  kN/m<sup>3</sup>
  - Pintura per a exteriors:  $< 15$  kN/m<sup>3</sup>
  - Rendiment:  $> 6$  m<sup>2</sup>/kg
  - Relació volum pigments + càrregues/volum pigments, pes càrregues, aglomerat sòlid (PVC):  $< 80\%$
- Característiques de la pel·lícula seca:
- La pintura ha de ser de color estable, i per a exteriors, insaponificable.
  - Adherència (UNE 48032):  $\leq 2$
  - Capacitat de recobriment (UNE 48259): Relació constant  $\geq 0,98$
  - Resistència al rentat (DIN 53778):
  - Pintura plàstica per a interiors o pasta plàstica:  $\geq 1000$  cicles

- Pintura plàstica per a exteriors:  $\geq 5000$  cicles
- Solidesa a la llum (NF-T-30.057): Ha de complir
- Transmissió del vapor d'aigua (NF-T-30.018): Ha de complir

#### PINTURA PLÀSTICA PER A EXTERIORS:

Resistència a la immersió (UNE 48-144): No s'observen canvis o defectes

Resistència a la intempèrie (DIN 18363): Ha de complir

Resistència a l'abració (NF-T-30.015): Ha de complir

Resistència a la calor (UNE 48-033): Ha de complir

#### PINTURA ACRÍLICA:

Característiques de la pel·lícula líquida:

- Un cop preparada ha de tenir una consistència adequada per a la seva aplicació amb brotxa, corró o procediments pneumàtics

- Temps d'assecatge a  $23^{\circ}\text{C} \pm 2^{\circ}\text{C}$  i  $50\% \pm 5\%$  HR (INTA 16 02 29):

- Al tacte:  $< 4$  h

- Totalment sec:  $< 14$  h

Característiques de la pel·lícula seca:

- La pintura ha de ser de color estable i insaponificable.

- Ha de ser resistent a la intempèrie.

#### ESMALT GRAS:

Un cop preparada ha de tenir una consistència adequada per a la seva aplicació amb brotxa, corró o pistola fins a l'impregnació de la superfície a tractar.

Temperatura d'inflamació (INTA 16 02 32A):  $> 30^{\circ}\text{C}$

Temps d'assecatge a  $23^{\circ}\text{C} \pm 2^{\circ}\text{C}$  i  $50\% \pm 5\%$  HR (INTA 16 02 29):

- Al tacte:  $< 1$  h

- Totalment sec:  $< 6$  h

Un cop sec, ha de tenir bona resistència al fregament i al rentat.

#### ESMALT SINTÈTIC:

No ha de tenir resines fenòliques (INTA 16 04 23) ni de colofonia (INTA 16 04 22).

Característiques de la pel·lícula líquida:

- Amb l'envàs ple i al cap de 3 minuts d'agitació (INTA 16 32 03) no ha de tenir coàguls, pells, dipòsits durs ni flotació de pigments.

- Ha de tenir la consistència adequada per a la seva aplicació amb brotxa. Ha de fer córrer la brotxa, ha de fluir bé i ha de deixar una capa uniforme després de l'assecatge.

- Finor de mòlta dels pigments (INTA 16 02 55):  $< 25$  micres

- Temperatura d'inflamació (INTA 16 02 32A):  $> 30^{\circ}\text{C}$

- Temps d'assecatge a  $23^{\circ}\text{C} \pm 2^{\circ}\text{C}$  i  $50\% \pm 5\%$  HR (INTA 16 02 29):

- Al tacte:  $< 3$  h

- Totalment sec:  $< 8$  h

- Material volàtil (INTA 16 02 31):  $\geq 70 \pm 5\%$

- Rendiment per a una capa de 30 micres:  $\geq 5$  m<sup>2</sup>/kg

- Índex d'anivellament a  $23 \pm 2^{\circ}\text{C}$  i  $50 \pm 5\%$  HR (INTA 16 02 89):  $\geq 5$

- Índex de despreniments a  $23 \pm 2^{\circ}\text{C}$  i  $50 \pm 5\%$  HR (INTA 16 02 88):  $\geq 4$

Característiques de la pel·lícula seca:

- La pintura ha de ser de color estable i insaponificable.

- Adherència (UNE 48032):  $\leq 2$

- Ha de ser resistent a la intempèrie (INTA 16 06 02).

- Envelliment accelerat (INTA 16 06 55):  $< 6$  unitats pèrdua de lluminositat (INTA 16 02 08)

- Resistència a l'abració (UNE 56818): Danys moderats

- Esgroguement accelerat per colors amb reflectància aparent superior al 80% (INTA 160.603): < 0,12

#### ESMALT DE POLIURETÀ D'UN COMPONENT:

Característiques de la pel·lícula líquida:

- Amb l'envàs ple i al cap de 3 minuts d'agitació (INTA 16 32 03) no ha de tenir coàguls, pells, dipòsits durs ni flotació de pigments.
- Ha de tenir la consistència adequada per a la seva aplicació amb brotxa. Ha de fer córrer la brotxa, ha de fluir bé i ha de deixar una capa uniforme després de l'assecatge.
- Temperatura d'inflamació (INTA 16 02 32A): > 30°C
- Temps d'assecatge a 23°C ± 2°C i 50% ± 5% HR (INTA 16 02 29):
- Al tacte: < 3 h
- Totalment sec: < 8 h
- Índex d'anivellament a 23 ± 2°C i 50 ± 5% HR (INTA 16 02 89): >= 5
- Índex de despeniments a 23 ± 2°C i 50 ± 5% HR (INTA 16 02 88): >= 4

Característiques de la pel·lícula seca:

- La pintura ha de ser de color estable i insaponificable.
- Adherència (UNE 48032): <= 2
- Ha de ser resistent a la intempèrie (INTA 16 06 02).
- Envelliment accelerat (INTA 16 06 05): < 6 unitats pèrdua de lluminositat (INTA 16 02 08)
- Resistència a l'abradió (UNE 56818): Danys petits
- Adherència i resistència a l'impacte:

+-----+  
	A les 24 h	Al cap de 7 dies
Adherència al quadriculat:	100%	100%
Impacte directe o indirecte:		
Bola de 12,5 des de 50 cm (INTA 160.266)	Bé	Ha de complir
+-----+

- Resistència a la càrrega concentrada en moviment (UNE 56-814): Danys moderats
- Resistència a la càrrega rodant (UNE 56-815): Danys petits
- Resistència a la càrrega arrossegada (UNE 56-816): Danys petits
- Resistència al ratllat (UNE 48-173): Resistent
- Resistència a la calor (UNE 48-033): Ha de complir
- Resistència química:
- A l'àcid cítric al 10%: 15 dies
- A l'àcid làctic al 5%: 15 dies
- A l'àcid acètic al 5%: 15 dies
- A l'oli de cremar: Cap modificació
- Al xilol: Cap modificació
- Al clorur sòdic al 20%: 15 dies
- A l'aigua: 15 dies

#### ESMALT DE POLIURETÀ DE DOS COMPONENTS:

Cal barrejar els dos components abans de l'aplicació.

Característiques de la pel·lícula líquida:

- Ha de tenir la consistència adequada per a la seva aplicació amb brotxa. Ha de fer córrer la brotxa, ha de fluir bé i ha de deixar una capa uniforme després de l'assecatge.
- Temperatura d'inflamació (INTA 16 02 32A): > 30°C
- Temps d'assecatge a 23°C ± 2°C i 50% ± 5% HR (INTA 16 02 29):

- Al tacte: < 3 h
- Totalment sec: < 8 h

Característiques de la pel·lícula seca:

- La pintura ha de ser de color estable i insaponificable.
- Adherència (UNE 48032):  $\leq 2$
- Ha de ser resistent a la intempèrie (INTA 16 06 02).
- Envelliment accelerat (INTA 16 06 55): < 6 unitats pèrdua de lluminositat (INTA 16 02 08)
- Resistència a l'abradió (UNE 56818): Danys petits
- Ha de tenir bona resistència química als àcids diluïts, als hidrocarburs, les sals i als detergents.

ESMALT DE POLIURETÀ URETANAT:

Un cop preparada ha de tenir una consistència adequada per a la seva aplicació amb brotxa, corró o pistola fins a l'impregnació de la superfície a tractar.

Temps d'assecatge a 20°C: 1 - 2 h

Ha de tenir bona resistència a l'aigua salada i al sol.

ESMALT DE DISPERSIÓ ACRÍLICA:

Un cop preparada ha de tenir una consistència adequada per a la seva aplicació amb brotxa, corró o pistola fins a l'impregnació de la superfície a tractar.

Temperatura d'inflamació (INTA 16 02 32A): Ininflamable

Temps d'assecatge a 23°C  $\pm$  2°C i 50%  $\pm$  5% HR (INTA 16 02 29):

- Al tacte: < 20 min
- Totalment sec: < 1 h

ESMALT DE CLORCAUTXÚ:

Un cop preparada ha de tenir una consistència adequada per a la seva aplicació amb brotxa o corró.

Temps d'assecatge a 23°C  $\pm$  2°C i 50%  $\pm$  5% HR (INTA 16 02 29):

- Al tacte: < 30 min
- Totalment sec: < 2 h

Ha de ser resistent a l'aigua dolça i salada, als àcids i als àlcalis.

ESMALT EPOXI:

Un cop preparada ha de tenir una consistència adequada per a la seva aplicació amb brotxa, corró o pistola.

Temperatura d'inflamació (INTA 16 02 29): > 30°C

Temps d'assecatge a 23°C  $\pm$  2°C i 50%  $\pm$  5% HR (INTA 16 02 29):

- Al tacte: < 30 min
- Totalment sec: < 10 h

Ha de tenir bona resistència al desgast.

Ha de ser resistent a l'àcid làctic 1%, acètic 10%, clorhídric 20%, cítric 30%, sosa i solucions bàsiques, als hidrocarburs (benzina, querosè) als olis animals i vegetals, a l'aigua, als detergents i a l'alcohol etílic 10%.

Resistència mecànica (després de 7 dies de polimerització):

- Tracció:  $\geq 16$  N/mm<sup>2</sup>
- Compressió:  $\geq 85$  N/mm<sup>2</sup>

Resistència a la temperatura: 80°C

PASTA PLÀSTICA DE PICAR:

Característiques de la pel·lícula líquida:

- Amb l'envàs ple i al cap de 3 minuts d'agitació (INTA 16 32 03) no ha de tenir coàguls, pells, dipòsits durs ni flotació de pigments.
- Ha de tenir una consistència adequada.

- Finor de mòlta dels pigments (INTA 16 02 55): < 50 micres
- Temps d'assecatge a 23°C ± 2°C i 50% ± 5% HR (INTA 16 02 29):
- Al tacte: < 1 h
- Totalment sec: < 2 h
- Pes específic: < 17 kN/m<sup>3</sup>
- Relació: volum del pigment/volum de la resina (PVC): < 80%

Característiques de la pel·lícula seca:

- La pintura ha de ser de color estable i insaponificable.
- Adherència (UNE 48032): ≤ 2
- Resistència al rentat (DIN 53778):
- Pintura plàstica per a interiors o pasta plàstica: ≥ 1000 cicles
- Pintura plàstica per a exteriors: ≥ 5000 cicles
- Solidesa a la llum (NF-T-30.057): Ha de complir
- Transmissió del vapor d'aigua (NF-T-30.018): Ha de complir
- Resistència a la immersió (UNE 48-144): No s'observen canvis o defectes
- Resistència a la intempèrie (DIN 18363): Ha de complir
- Resistència a l'abradió (NF-T-30.015): Ha de complir
- Resistència a la calor (UNE 48-033): Ha de complir

## 2.- CONDICIONS DE SUBMINISTRAMENT I EMMAGATZEMATGE

PINTURA A LA COLA, AL LÀTEX, ACRÍLICA, PLÀSTICA, ESMALT GRAS, SINTÈTIC, DE POLIURETÀ, DE DISPERSIÓ ACRÍLICA, EPOXI I PASTA DE PICAR:

Subministrament: En pots o bidons.

Emmagatzematge: En llocs ventilats i no exposats al sol, dins del seu envàs tancat i sense contacte amb el terra. S'ha de preservar de les gelades.

PINTURA A LA CALÇ:

Subministrament de la calç aèria en terrossos o envasada.

La calç hidràulica ha de subministrar-se en pols.

Emmagatzematge: En llocs ventilats i no exposats al sol, dins del seu envàs tancat i sense contacte amb el terra. S'ha de preservar de les gelades.

PINTURA AL CIMENT:

Subministrament: En pols, en envasos adequats.

Emmagatzematge: En llocs ventilats i no exposats al sol, dins del seu envàs tancat i sense contacte amb el terra. S'ha de preservar de les gelades.

## 3.- UNITAT I CRITERIS D'AMIDAMENT

Unitat d'amidament: la indicada a la descripció de l'element

Criteri d'amidament: quantitat necessària subministrada a l'obra

## 4.- NORMATIVA DE COMPLIMENT OBLIGATORI

No hi ha normativa de compliment obligatori.

## 5.- CONDICIONS DE CONTROL DE RECEPCIÓ

CONDICIONS DE MARCATGE I CONTROL DE LA DOCUMENTACIÓ EN PINTURA A LA COLA, AL LÀTEX, ACRÍLICA,

PLÀSTICA, ESMALT GRAS, SINTÈTIC, DE POLIURETÀ, DE DISPERSIÓ ACRÍLICA, EPOXI I PASTA DE PICAR:

A cada envàs hi ha d'haver les dades següents:

- Identificació del fabricant
- Nom comercial del producte
- Identificació del producte
- Codi d'identificació
- Pes net o volum del producte

- Data de caducitat
  - Instruccions d'ús
  - Dissolvents adequats
  - Límits de temperatura
  - Temps d'assecatge al tacte, total i de repintat
  - Toxicitat i inflamabilitat
  - Proporció de la barreja i temps d'utilització, en els productes de dos components
  - Color i acabat, en la pintura plàstica o al làtex i en l'esmalt sintètic, de poliuretà
- CONDICIONS DE MARCATGE I CONTROL DE LA DOCUMENTACIÓ EN PINTURA A LA CALÇ:

A cada envàs hi ha d'haver les dades següents:

- Identificació del fabricant
- Nom comercial del producte
- Identificació del producte
- Codi d'identificació
- Pes net o volum del producte
- Toxicitat i inflamabilitat

CONDICIONS DE MARCATGE I CONTROL DE LA DOCUMENTACIÓ EN PINTURA AL CIMENT:

A cada envàs hi ha d'haver les dades següents:

- Identificació del fabricant
- Nom comercial del producte
- Identificació del producte
- Codi d'identificació
- Pes net o volum del producte
- Instruccions d'ús
- Temps d'estabilitat de la barreja
- Temperatura mínima d'aplicació
- Temps d'assecatge
- Rendiment teòric en m/l
- Color

OPERACIONS DE CONTROL:

Els punts de control més destacables són els següents:

- En cada subministrament d'esmalt, es comprovarà que l'etiquetatge dels envasos contingui les dades exigides a les especificacions.

El control de recepció de material verificarà que les característiques dels materials són coincidents amb l'establert en la DT. Aquest control ha de complir l'especificat en l'apartat 7.2 del CTE.

Control de documentació: documents d'origen (full de subministrament i etiquetat), certificat de garantia del fabricant, en el seu cas, (signat per persona física) i els documents de conformitat o autoritzacions administratives exigides, inclòs la documentació corresponent al marcatge CE quan sigui pertinent.

Control mitjançant distintius de qualitat i avaluacions d'idoneïtat: En el cas que el fabricant disposi de marques de qualitat, ha d'aportar-ne la documentació corresponent

Control de recepció mitjançant assaigs: Si el material disposa d'una marca legalment reconeguda a un país de la CEE (Marcatge CE, AENOR, etc.) es podrà prescindir dels assaigs de control de recepció de les característiques del material garantides per la marca; i la DF sol·licitarà en aquest cas, els resultats dels assaigs corresponents al subministrament rebut. En qualsevol cas, la DF podrà sol·licitar assaigs de control de recepció si ho creu convenient.

- Comprovació de l'estat de conservació de la pintura, en un 10 % dels pots rebuts (INTA 16 02

26).

#### OPERACIONS DE CONTROL EN PINTURA PLÀSTICA:

- Recepció del certificat de qualitat del fabricant, on constin els resultats dels assaigs següents:
- Determinació de la finor de mòlta dels pigments INTA 16.02.55 (10.57)
- Temps d'assecatge INTA 16.02.29 (6.57)
- Pes específic UNE EN ISO 2811-1
- Capacitat de cobriment en humitat INTA 16.02.62(9.82)
- Capacitat de cobriment en sec INTA 16.02.61(2.58)
- Conservació de la pintura (cada 100 m2) INTA 16.02.26

En cas de no rebre aquests resultats abans del inici de l'activitat, o que la DF no els consideri representatius, el contractista haurà de realitzar els assaigs corresponents, al seu càrrec i fora del pressupost d'autocontrol.

#### OPERACIONS DE CONTROL EN ESMALT SINTÈTIC I DE POLIURETÀ:

- Recepció del certificat de qualitat del fabricant, on constin els resultats dels assaigs següents:
- Esmalt sintètic:
- Assaigs sobre la pintura líquida:
- Determinació de la finor de mòlta dels pigments INTA 16.02.55 (10.57)
- Punt d'inflamació INTA 16.02.32A (7.61)
- Contingut matèria volàtil INTA 16.02.31A (10.7)
- Índex d'anivellament INTA.16.02.89 (9.68)
- Índex de desprendiments INTA 16.02.88
- Temps d'assecatge INTA 16.02.29 (6.57)
- Assaigs sobre la pel·lícula seca:
- Envelliment accelerat INTA 16.06.05 (10.74) ó UNE 48071
- Resistència a l'abradió d'una capa UNE 48250
- Engrogiment accelerat INTA 16.06.05 (10.74) ó UNE 48071
- Conservació de la pintura INTA 16.02.26
- Esmalt de poliuretà:
- Assaigs sobre la pintura líquida:
- Punt d'inflamació INTA 16.02.32A (7.61)
- Índex d'anivellament INTA.16.02.89 (9.68)
- Índex de desprendiments INTA 16.02.88
- Temps d'assecatge INTA 16.02.29 (6.57)
- Assaigs sobre la pel·lícula seca:
- Envelliment accelerat INTA 16.06.05 (10.74) ó UNE 48071
- Resistència al impacte UNE EN ISO 6272-1
- Càrrega concentrada en moviment UNE EN ISO 6272-1
- Resistència al ratllat UNE EN ISO 1518
- Resistència a l'abradió d'una capa UNE 48250
- Resistència a agents químics UNE 48027
- Conservació de la pintura INTA 16.02.26
- Resistència al calor UNE 48033

En cas de no rebre aquests resultats abans del inici de l'activitat, o que la DF no els consideri representatius, el contractista haurà de realitzar els assaigs corresponents, al seu càrrec i fora del pressupost d'autocontrol.

#### CRITERIS DE PRESA DE MOSTRES:

Els controls s'han de realitzar segons les instruccions de la DF i els criteris indicats a les normes de procediment corresponents.

### INTERPRETACIÓ DE RESULTATS I ACTUACIONS EN CAS D'INCOMPLIMENT:

No s'acceptaran els pots de pintura que no estiguin degudament etiquetats i/o certificats, així com els que presentin mal estat de conservació i/o emmagatzematge.

En cas d'observar deficiències en l'estat de conservació d'un pot, es rebutjarà la unitat corresponent i s'incrementarà la inspecció, en primera instància, fins al 20 % dels pots subministrats. Si es continuen observant irregularitats, es passarà a controlar el 100% del subministrament.

Els assaigs d'identificació han de resultar d'acord a les especificacions del plec i a les condicions garantides en el certificat del material. En cas d'incompliment, es realitzarà l'assaig sobre dues mostres més del mateix lot, acceptant-ne el conjunt sempre que els dos resultats estiguin d'acord a dites especificacions.

### B8 - MATERIALS PER A REVESTIMENTS

#### B8Z - MATERIALS ESPECIALS PER A REVESTIMENTS

#### B8ZA - MATERIALS PER A IMPRIMACIONS I TRACTAMENTS SUPERFICIALS

#### 0.- ELEMENTS QUE CONTEMPLA EL PLEC

##### 1.- DEFINICIÓ I CARACTERÍSTIQUES DELS ELEMENTS

Materials per a envernissats, emprimacions i tractaments superficials.

S'han considerat els tipus següents:

- Brea epoxi: Pintura formada per una base de quitrà, resina epoxi i dissolvent i per un catalitzador format per una solució de poliamina, poliamida o d'altres
- Emprimació antioxidant: Emprimació sintètica de mini de plom electrolític, modificada eventualment amb oli de llinosa
- Emprimació antioxidant grassa: Emprimació de mini de plom electrolític barrejada amb olis i dissolvents
- Emprimació antioxidant al clorocautxú, a base de clorocautxú modificat
- Emprimació antioxidant al poliuretà: Emprimació de dos components a base de resines de poliuretà soles o modificades
- Emprimació de làtex: Emprimació de polímer vinílic en dispersió
- Emprimació fosfatant a base de resines viníliques o fenòliques, soles o modificades que catalitzen en ser barrejades amb un activador
- Pintura decapant: Producte líquid o semipastós, el component principal del qual és el clorur de metilè amb dissolvents i altres additius
- Decapant de baixa alcalinitat: producte específic per a paviments delicats, es compon bàsicament de tensioactius aniònics i sabons.
- Polímer orgànic o inorgànic: Pintura mineral formada per polímers orgànics o inorgànics, impermeable, de resistència química alta enfront dels àcids orgànics i inorgànics
- Protector químic insecticida-fungicida per a fusta: Producte protector de la fusta o els seus productes derivats, mitjançant el control dels organismes que destrueixen o alteren la fusta, classificat com a TP8 pel R.D. 830/2010
- Segelladora: Producte segellant per a fusta, guix i ciment i paviments porosos
- Solució de silicona
- Vernís gras, format d'olis secants barrejats amb resines dures, naturals o sintètiques i dissolvents
- Vernís sintètic, format per un aglomerant de resines alquídiques, soles o modificades, i amb additius modificadors de la brillantor
- Vernís de poliuretà d'un component, format per un aglomerant de resines de poliuretà, soles o modificades, que catalitzen amb la humitat atmosfèrica, dissolt en dissolvents adequats
- Vernís de poliuretà de dos components, format per un aglomerant de resines hidroxilades, soles

o modificades, que catalitzen en ser mesclades amb un isocianat

- Vernís de poliuretà uretanat, format per resines uretanades
- Vernís fenòlic, format per resines fenòliques i olis especials
- Vernís d'urea-formol, format per un aglomerant a base de resines d'urea-formol i additius modificants de la lluentor, dissolt en dissolvents adequats

VERNÍS:

Ha de tenir la consistència adequada per a la seva aplicació amb brotxa. Ha de fer córrer la brotxa, ha de fluir bé i ha de deixar una capa uniforme després de l'assecatge.

VERNÍS GRAS:

Ha de ser resistent al fregament i al rentat.

VERNÍS SINTÈTIC:

No ha de tenir resines fenòliques (INTA 16 04 23) ni de colofonia (INTA 16 04 22).

Rendiment per a una capa de 30 micres:  $\geq 5$  m<sup>2</sup>/kg

Característiques de la pel·lícula líquida:

- Amb l'envàs ple i al cap de 3 minuts d'agitació (INTA 16.32.03) no ha de tenir coàguls, pells ni dipòsits durs
- Temperatura d'inflamació (INTA 16.02.32A):  $\geq 30^{\circ}\text{C}$
- Índex d'anivellament a  $23 \pm 2^{\circ}\text{C}$  i  $50 \pm 5\%$  HR (INTA 16 02 89):  $\geq 5$
- Índex de despeniments a  $23 \pm 2^{\circ}\text{C}$  i  $50 \pm 5\%$  HR (INTA 16 02 88):  $\geq 4$
- Temps d'assecatge a  $23^{\circ}\text{C} \pm 2^{\circ}\text{C}$  i  $50\% \pm 5\%$  HR (INTA 16 02 29):
- Al tacte:  $< 5$  h
- Totalment sec:  $< 12$  h

Característiques de la pel·lícula seca:

- Ha de ser de color estable i insaponificable.
- Ha de ser resistent a la intempèrie (INTA 16 06 02).
- Envelliment accelerat (INTA 16 06 05):  $< 6$  unitats pèrdua de lluminositat (INTA 16 02 08)
- Adherència (UNE 48032):  $\leq 2$
- Resistència a l'abrasió (UNE 56818): Danys moderats

VERNÍS DE POLIURETÀ:

Característiques de la pel·lícula líquida:

- Amb l'envàs ple i al cap de 3 minuts d'agitació (INTA 16.32.03) no ha de tenir coàguls, pells ni dipòsits durs
- Temperatura d'inflamació (INTA 16.02.32A):  $\geq 30^{\circ}\text{C}$
- Índex d'anivellament a  $23 \pm 2^{\circ}\text{C}$  i  $50 \pm 5\%$  HR (INTA 16 02 89):  $\geq 5$
- Índex de despeniments a  $23 \pm 2^{\circ}\text{C}$  i  $50 \pm 5\%$  HR (INTA 16 02 88):  $\geq 4$
- Temps d'assecatge a  $23^{\circ}\text{C} \pm 2^{\circ}\text{C}$  i  $50\% \pm 5\%$  HR (INTA 16 02 29):
- Al tacte:  $< 1$  h
- Totalment sec:  $< 10$  h

Característiques de la pel·lícula seca:

- Ha de ser de color estable i insaponificable.
- Ha de ser resistent a la intempèrie (INTA 16 06 02).
- Envelliment accelerat (INTA 16 06 05):  $< 6$  unitats pèrdua de lluminositat (INTA 16 02 08)
- Adherència (UNE 48032):  $\leq 2$
- Resistència a l'abrasió (UNE 56818): Danys petits
- Adherència i resistència a l'impacte:

+-----+  
	A les 24 h	Al cap de 7 dies

Adherència al quadriculat: | 100% | 100% |  
Impacte directe o indirecte: | | |  
Bola de 12,5 des de 50 cm (INTA 160.266) | Bé | Ha de complir |

+-----+

- Resistència a la càrrega concentrada en moviment (UNE 56-814): Danys moderats
- Resistència a la càrrega rodant (UNE 56-815): Danys petits
- Resistència a la càrrega arrossegada (UNE 56-816): Danys petits
- Resistència al ratllat (UNE 48-173): Resistent
- Resistència a la calor (UNE 48033): Fins a 250°C
- Resistència química:
  - A l'àcid cítric al 10%: 15 dies
  - A l'àcid làctic al 5%: 15 dies
  - A l'àcid acètic al 5%: 15 dies
  - A l'oli de cremar: Cap modificació
  - Al xilol: Cap modificació
  - Al clorur sòdic al 20%: 15 dies
  - A l'aigua: 15 dies

#### VERNÍS DE POLIURETÀ DE DOS COMPONENTS:

Temps d'inducció de la mescla: 15 - 30 minuts

Vida de la mescla a 23 ± 2°C i 50 ± 5% HR (INTA 16 02 29): 2 - 8 h

#### VERNÍS DE POLIURETÀ URETANAT:

Ha de tenir bona resistència a l'aigua salada i al sol.

Temps d'assecatge a 20°C: 1 - 2 h

#### VERNÍS FENÒLIC:

Temps d'assecatge a 20°C: 6 - 12 h

#### VERNÍS D'UREA-FORMOL:

Característiques de la pel·lícula líquida:

- Amb l'envàs ple i al cap de 3 minuts d'agitació (INTA 16.32.03) no ha de tenir coàguls, pells ni dipòsits durs
- Temperatura d'inflamació (INTA 16.02.32A): >= 30°C
- Índex d'anivellament a 23 ± 2°C i 50 ± 5% HR (INTA 16 02 89): >= 5
- Índex de despreniments a 23 ± 2°C i 50 ± 5% HR (INTA 16 02 88): >= 4
- Temps d'assecatge a 23°C ± 2°C i 50% ± 5% HR (INTA 16 02 29):
- Al tacte: < 30 min
- Totalment sec: < 3 h

Característiques de la pel·lícula seca:

- Ha de ser de color estable i insaponificable.
- Ha de ser resistent a la intempèrie (INTA 16 06 02).
- Envelliment accelerat (INTA 16 06 05): < 6 unitats pèrdua de lluminositat (INTA 16 02 08)
- Adherència (UNE 48032): <= 2

#### BREA EPOXI:

El component base, amb l'envàs ple i acabat d'obrir, no ha de tenir coàguls, pells ni dipòsits durs (INTA 16 02 26).

Relació resina epoxi/quitrà: 40/60

Temperatura d'inflamació del component base (INTA 16 02 44): > 30°C

Temps d'assecatge per a repintar (INTA 16 02 29): >= 18 h

Gruix de la capa (INTA 16 02 24): >= 100 micres

Resistència a la boira salina (INTA 16 06 04): Ha de complir

Resistència a la immersió (INTA 16 06 01): Ha de complir

#### IMPRIMACIÓ ANTIOXIDANT:

Característiques de la pel·lícula líquida:

- Amb l'envàs ple i al cap de 3 minuts d'agitació (INTA 16 32 03) no ha de tenir coàguls, pells, dipòsits durs ni flotació de pigments.
- Pigment:  $\geq 26\%$  de mini de plom electrolític
- Puresa del mini de plom electrolític (INTA 16 12 11):  $\geq 99,6\%$
- Finor de la mòlta (INTA 16 02 55):  $< 50$  micres
- Temperatura d'inflamació (INTA 16 02 32):  $> 25^{\circ}\text{C}$
- Índex d'anivellament a  $23 \pm 2^{\circ}\text{C}$  i  $50 \pm 5\%$  HR (INTA 16 02 89):  $> 3$
- Temps d'assecatge a  $23 \pm 2^{\circ}\text{C}$  i  $50 \pm 5\%$  HR (INTA 16 02 29):
- Al tacte:  $< 1$  h
- Totalment seca:  $< 6$  h
- Pes específic a  $23 \pm 2^{\circ}\text{C}$ ,  $50 \pm 5\%$  HR (INTA 16 42 03):  $> 18$  kN/m<sup>3</sup>
- Rendiment per a una capa de 30 - 40 micres:  $> 4$  m<sup>2</sup>/kg

Característiques de la pel·lícula seca:

- Resistència a la boira marina (INTA 16 01 01, ASTM B.117-73, oxidació marina 8 (0,1%) ASTM D.610-68):  $\geq 150$  h
- Adherència (UNE 48032):  $\leq 2$

#### IMPRIMACIÓ ANTIOXIDANT GRASSA:

Ha de tenir una consistència adequada per a la seva aplicació amb brotxa.

Temperatura d'inflamació (INTA 16 02 32):  $> 30^{\circ}\text{C}$

Temps d'assecatge a  $23 \pm 2^{\circ}\text{C}$  i  $50 \pm 5\%$  HR (INTA 16 02 29):

- Al tacte:  $< 1$  h
- Totalment seca:  $< 18$  h

Pes específic a  $20^{\circ}\text{C}$ :  $> 23$  kN/m<sup>3</sup>

Rendiment per una capa de 45 - 50 micres:  $> 4$  m<sup>2</sup>/kg

#### IMPRIMACIÓ ANTIOXIDANT AL CLORCAUTXÚ:

Ha de tenir una consistència adequada per a la seva aplicació amb brotxa o pistola.

Temperatura d'inflamació (INTA 16 02 32):  $> 23^{\circ}\text{C}$

Temps d'assecatge a  $23 \pm 2^{\circ}\text{C}$  i  $50 \pm 5\%$  HR (INTA 16 02 29):

- Al tacte:  $< 45$  min
- Totalment seca:  $< 4$  h

Pes específic a  $20^{\circ}\text{C}$ :  $> 17,3$  kN/m<sup>3</sup>

Rendiment per una capa de 40 - 45 micres:  $> 4$  m<sup>2</sup>/kg

#### IMPRIMACIÓ ANTIOXIDANT AL POLIURETÀ:

Ha de tenir una consistència adequada per a la seva aplicació amb brotxa o pistola.

Temps d'assecatge a  $23 \pm 2^{\circ}\text{C}$  i  $50 \pm 5\%$  HR (INTA 16 02 29):

- Al tacte:  $< 15$  min
- Totalment seca:  $< 2$  h

Pes específic a  $20^{\circ}\text{C}$ :  $> 13,5$  kN/m<sup>3</sup>

Rendiment per una capa de 40 - 45 micres:  $> 4$  m<sup>2</sup>/kg

#### IMPRIMACIÓ DE LÀTEX:

Característiques de la pel·lícula líquida:

- Amb l'envàs ple i al cap de 3 minuts d'agitació (INTA 16.32.03) no ha de tenir coàguls, pells ni dipòsits durs
- Ha de tenir una consistència adequada per a la seva aplicació amb brotxa. Ha de fer córrer la brotxa i ha de fluir bé, i ha de deixar una capa uniforme després de l'assecat

- Al tacte: < 30 min
- Totalment seca: < 2 h
- Temps d'assecatge a  $23 \pm 2^{\circ}\text{C}$  i  $50 \pm 5\%$  HR (INTA 16 02 29):

Característiques de la pel·lícula seca:

- Adherència (UNE 48032):  $\leq 2$

IMPRIMACIÓ FOSFATANT:

Característiques de la pel·lícula líquida:

- La mescla preparada, al cap de 3 minuts d'agitació, no ha de tenir coàguls, pells ni dipòsits durs
- Ha de tenir una consistència adequada per a la seva aplicació amb brotxa. Ha de fer córrer la brotxa i ha de fluir bé, i ha de deixar una capa uniforme després de l'assecat
- Temps d'assecatge a  $23 \pm 2^{\circ}\text{C}$  i  $50 \pm 5\%$  HR (INTA 16 02 29):

- Al tacte: < 15 min
- Totalment seca: < 1 h

Característiques de la pel·lícula seca:

- Gruix de la capa: 4 - 10 micres
- Adherència (UNE 48032):  $\leq 2$

LÍQUID DECAPANT DE BAIXA ALCALINITAT:

Dilució del 25 al 50%

Un cop aplicat no ha d'alterar el color del material sobre el qual s'ha aplicat

pH (c.c.): 10,5

PINTURA DECAPANT:

Ha de ser d'evaporació ràpida.

Un cop aplicat ha de desprendre les capes de pintura en pocs minuts.

Ha de tenir una consistència per a la seva aplicació amb brotxa o espàtula.

POLÍMER ACRÍLIC, ORGÀNIC O INORGÀNIC:

Temps d'assecatge:  $\leq 30$  min

Temps d'assecatge per a repintar:  $> 8$  h

Pes específic: 13 kN/m<sup>3</sup>

PROTECTOR QUÍMIC INSECTICIDA-FUNGICIDA:

Amb l'envàs ple i al cap de 3 minuts d'agitació (INTA 16 32 03) no ha de tenir coàguls, pells ni dipòsits durs.

Ha de tenir una consistència adequada per a impregnar bé les fibres.

Adherència (UNE 48-032):  $\leq 2$

SEGELLADORA AMB POLÍMERS ACRÍLICS:

pH sobre T.Q.: 7,75

SEGELLADORA:

Característiques de la pel·lícula líquida:

- Amb l'envàs ple i al cap de 3 minuts d'agitació (INTA 16 32 03) no ha de tenir coàguls, pells, dipòsits durs ni flotació de pigments.
- Ha de tenir una dilució adequada per a la seva aplicació amb brotxa. Ha de fer córrer la brotxa, ha de fluir i anivellar bé, i ha de deixar una capa uniforme després de l'assecat
- Finor de la mòlta (INTA 16 02 55):  $< 60$  micres
- Temperatura d'inflamació (INTA 16 02 32):  $> 30^{\circ}\text{C}$
- Temps d'assecatge a  $23 \pm 2^{\circ}\text{C}$  i  $50 \pm 5\%$  HR (INTA 16 02 29):
- Al tacte: 30 min - 4 h
- Totalment seca: < 12 h
- Rendiment per a una capa de 60 micres:  $> 10$  m<sup>2</sup>/kg

Característiques de la pel·lícula seca:

- Adherència (UNE 48032):  $\leq 2$

SOLUCIÓ DE SILICONA:

Ha de tenir la consistència adequada per a la seva aplicació amb brotxa, corró o pistola. Ha d'impregnar bé les superfícies poroses sense deixar pel·lícula.

Rendiment:  $> 3 \text{ m}^2/\text{l}$

Temps d'assecatge al tacte a  $20^\circ\text{C}$ :  $< 1 \text{ h}$

2.- CONDICIONS DE SUBMINISTRAMENT I EMMAGATZEMATGE

Subministrament: En pots o bidons.

Emmagatzematge: En llocs ventilats i no exposats al sol, dins del seu envàs tancat i sense contacte amb el terra. S'ha de preservar de les gelades.

3.- UNITAT I CRITERIS D'AMIDAMENT

Unitat d'amidament: la indicada a la descripció de l'element

Criteri d'amidament: quantitat necessària subministrada a l'obra

4.- NORMATIVA DE COMPLIMENT OBLIGATORI

No hi ha normativa de compliment obligatori.

5.- CONDICIONS DE CONTROL DE RECEPCIÓ

CONDICIONS DE MARCATGE I CONTROL DE LA DOCUMENTACIÓ:

A cada envàs hi ha d'haver les dades següents:

- Identificació del fabricant
- Nom comercial del producte
- Identificació del producte
- Acabat, en el vernís
- Codi d'identificació
- Pes net o volum del producte
- Data de caducitat
- Instruccions d'ús
- Dissolvents adequats
- Límits de temperatura
- Temps d'assecatge al tacte, total i de repintat
- Toxicitat i inflamabilitat
- Color, en el vernís de poliuretà de dos components
- Temps d'inducció de la mescla i vida de la mescla, en els productes de dos components.
- Proporció mescla: Base/activador, en l'emprimació fosfatant o Base/catalitzador en la brea epoxi.

OPERACIONS DE CONTROL:

Els punts de control més destacables són els següents:

- En cada subministrament d'esmalt, es comprovarà que l'etiquetatge dels envasos contingui les dades exigides a les especificacions.

El control de recepció de material verificarà que les característiques dels materials són coincidents amb l'establert en la DT. Aquest control ha de complir l'especificat en l'apartat 7.2 del CTE.

Control de documentació: documents d'origen (full de subministrament i etiquetat), certificat de garantia del fabricant, en el seu cas, (signat per persona física) i els documents de conformitat o autoritzacions administratives exigides, inclòs la documentació corresponent al marcatge CE quan sigui pertinent.

Control mitjançant distintius de qualitat i avaluacions d'idoneïtat: En el cas que el fabricant disposi de marques de qualitat, ha d'aportar-ne la documentació corresponent

Control de recepció mitjançant assaigs: Si el material disposa d'una marca legalment reconeguda

a un país de la CEE (Marcatge CE, AENOR, etc.) es podrà prescindir dels assaigs de control de recepció de les característiques del material garantides per la marca; i la DF sol·licitarà en aquest cas, els resultats dels assaigs corresponents al subministrament rebut. En qualsevol cas, la DF podrà sol·licitar assaigs de control de recepció si ho creu convenient.

#### OPERACIONS DE CONTROL EN IMPRIMACIÓ D'ELEMENTS METÀL·LICS:

Els punts de control més destacables són els següents:

- Recepció del certificat de qualitat del fabricant, on constin els resultats dels assaigs següents:
- Assaigs sobre pintura líquida:
- Dotació de pigment
- Puresa del mini de plom electrolític INTA 16.12.11
- Finor de la mòlta dels pigments INTA 16.02.55 (10.57)
- Temperatura d'inflamació INTA 16.02.32A (7.61)
- Pes específic UNE-EN ISO 2811-1
- Índex d'anivellament INTA.16.02.89 (9.68)
- Temps d'assecatge INTA 16.02.29 (6.57)
- Assaigs sobre pel·lícula seca:
- Resistència a la boira marina UNE EN ISO 9227
- Adherència UNE EN ISO 2409

En cas de no rebre aquests resultats abans del inici de l'activitat, o que la DF no els consideri representatius, el contractista haurà de realitzar els assaigs corresponents, al seu càrrec i fora del pressupost d'autocontrol.

#### OPERACIONS DE CONTROL EN ENVERNISSAT DE PARAMENTS:

Els punts de control més destacables són els següents:

- Abans de començar l'obra, si varia el subministrament, i per cada tipus diferent que arribi a l'obra, es demanaran al contractista els certificats del fabricant que garanteixin el compliment del plec de condicions tècniques, incloent els resultats dels assaigs següents, realitzats per un laboratori acreditat:
- Temperatura d'inflamació INTA 160.232A
- Índex d'anivellament INTA 160.289
- Índex de despreniment INTA 160.288
- Temps d'assecat INTA 160.229
- Envelliment accelerat INTA 160.605
- Adherència UNE EN ISO 2409

En cas de no rebre aquests resultats abans del inici de l'activitat, o que la DF no els consideri representatius, el contractista haurà de realitzar els assaigs corresponents, al seu càrrec i fora del pressupost d'autocontrol.

#### CRITERIS DE PRESA DE MOSTRES:

Els controls s'han de realitzar segons les instruccions de la DF i els criteris indicats a les normes de procediment corresponents.

#### INTERPRETACIÓ DE RESULTATS I ACTUACIONS EN CAS D'INCOMPLIMENT EN IMPRIMACIÓ D'ELEMENTS METÀL·LICS:

No s'acceptaran els pots de pintura que no estiguin degudament etiquetats i/o certificats, així com els que presentin mal estat de conservació i/o emmagatzematge.

En cas d'observar deficiències en l'estat de conservació d'un pot, es rebutjarà la unitat corresponent i s'incrementarà la inspecció, en primera instància, fins al 20 % dels pots subministrats. Si es continuen observant irregularitats, es passarà a controlar el 100% del subministrament.

Els assaigs d'identificació han de resultar d'acord a les especificacions del plec i a les condicions

garantides en el certificat del material. En cas d'incompliment, es realitzarà l'assaig sobre dues mostres més del mateix lot, acceptant-ne el conjunt sempre que els dos resultats estiguin d'acord a dites especificacions.

#### INTERPRETACIÓ DE RESULTATS I ACTUACIONS EN CAS D'INCOMPLIMENT EN ENVERNISSAT DE PARAMENTS:

Si en els terminis establerts al començar l'obra no es fa l'entrega dels certificats de qualitat del fabricant, s'ha de realitzar una sèrie completa d'assaigs a càrrec del Contractista. Es repetirà l'assaig que no compleixi les especificacions sobre un altre mostra del mateix lot. Només s'acceptarà el lot, quan els resultats obtinguts sobre les dues mostres resultin satisfactoris.

---

## BG - MATERIALS PER A INSTAL·LACIONS ELÈCTRIQUES

### BG1 - CAIXES I ARMARIS

### BG13 - CAIXES PER A QUADRES DE COMANDAMENT I PROTECCIÓ

#### 0.- ELEMENTS QUE CONTEMPLA EL PLEC

#### 1.- DEFINICIÓ I CARACTERÍSTIQUES DELS ELEMENTS

Caixes per a quadres de comandament i protecció.

S'han de considerar els materials següents:

- Antixoc
- Autoextingible

#### CARACTERÍSTIQUES GENERALS:

La caixa ha d'estar formada per un cos, uns perfils de suport de mecanismes fixats al cos i una tapa, amb porta o sense.

Ha de tenir un aspecte uniforme i sense defectes.

La tapa ha de ser del mateix material que la caixa i ha de portar unes obertures, amb tapetes extraïbles, per a fer accessibles els elements de maniobra. Ha d'anar fixada al cos mitjançant cargols.

La part de la caixa on s'hagi d'allotjar l'interruptor de control de potència, ha de portar un orifici de precintat i un anagrama d'homologació UNESA.

Ha de portar empremtes laterals de ruptura per al pas de tubs.

Ha de tenir orificis per a la seva fixació.

Amplària del perfil: 35 mm

Distància entre el perfil i la tapa (DIN 43880): 45 mm

Classe del material aïllant (UNE 21-305): A

#### CAIXES AUTOEXTINGIBLES:

Resistència a la flama (UNE-EN 60707): Autoextingible

Si té porta, ha de ser del mateix material que la resta i ha d'anar fixada als visos de fixació de la tapa. Ha de tancar per pressió.

Grau de protecció amb porta (UNE 20-324): >= IP-425

Grau de protecció sense porta (UNE 20-324): >= IP-405

#### 2.- CONDICIONS DE SUBMINISTRAMENT I EMMAGATZEMATGE

Subministrament: En caixes.

Emmagatzematge: En llocs protegits contra els impactes, la pluja, les humitats i dels raigs del sol.

#### 3.- UNITAT I CRITERIS D'AMIDAMENT

Unitat d'amidament: la indicada a la descripció de l'element

Criteri d'amidament: quantitat necessària subministrada a l'obra

#### 4.- NORMATIVA DE COMPLIMENT OBLIGATORI

Real Decreto 842/2002 de 2 de agosto, por el que se aprueba el Reglamento Electrotécnico de Baja Tensión. REBT 2002.

## BG - MATERIALS PER A INSTAL·LACIONS ELÈCTRIQUES

### BG1 - CAIXES I ARMARIS

### BG16 - CAIXES DE DERIVACIÓ RECTANGULARS

#### 0.- ELEMENTS QUE CONTEMPLA EL PLEC

#### 1.- DEFINICIÓ I CARACTERÍSTIQUES DELS ELEMENTS

Caixes de derivació.

S'han considerat els materials següents:

- Plàstic
- Fosa d'alumini
- Planxa d'acer
- Plastificat

S'han considerat els graus de protecció següents:

- Normal
- Estanca
- Antihumitat
- Antideflaquant

#### CARACTERÍSTIQUES GENERALS:

La caixa ha d'estar formada per un cos i una tapa. Ha de tenir un aspecte uniforme i sense defectes.

Quan és per a encastar, el cos ha de portar aletes o superfícies d'ancoratge.

Quan és per a muntar superficialment, el cos ha de portar orificis per a la seva fixació.

Grau de protecció (UNE 20-324):

Tipus
Material
Normal
Estanca
Antihumitat
Antideflaquant
Plàstic
Plastificada
Planxa d'acer
Fosa d'alumini

#### GRAU DE PROTECCIÓ ANTIDEFLLAGRANT:

El cos ha de tenir orificis roscats per al pas de tubs.

Temperatura d'autoinflamació (T):  $300 \leq T \leq 450^\circ\text{C}$

Grup d'explosió (UNE 20-320): IIB

#### GRAU DE PROTECCIÓ NORMAL, ESTANCA O ANTIHUMITAT:

El cos ha de portar empremtes de ruptura per al pas de tubs.

#### GRAU DE PROTECCIÓ ANTIHUMITAT:

Entre la tapa i el cos hi ha d'haver un junt d'estanquitat.

#### PLASTIFICADA:

El cos i la tapa han de ser d'acer embotit plastificat.

El cos i la tapa han d'estar protegits interiorment i exteriorment contra la corrosió.

La tapa ha de portar sistemes de fixació al cos mitjançant cargols, i aquests han de ser de material anticorrosiu.

#### PLÀSTIC:

La tapa ha de portar un sistema de fixació amb el cos.

Resistència a la flama (UNE-EN 60707): Autoextingible

#### PLANXA:

El cos i la tapa han d'estar protegits interiorment i exteriorment contra la corrosió.

La tapa ha de portar sistemes de fixació al cos mitjançant cargols, i aquests han de ser de material anticorrosiu.

FOSA D'ALUMINI:

La tapa ha de portar sistemes de fixació al cos mitjançant cargols, i aquests han de ser de material anticorrosiu.

## 2.- CONDICIONS DE SUBMINISTRAMENT I EMMAGATZEMATGE

Subministrament: En caixes.

Emmagatzematge: En llocs protegits contra els impactes, la pluja, les humitats i dels raigs del sol.

## 3.- UNITAT I CRITERIS D'AMIDAMENT

Unitat d'amidament: la indicada a la descripció de l'element

Criteri d'amidament: quantitat necessària subministrada a l'obra

## 4.- NORMATIVA DE COMPLIMENT OBLIGATORI

Real Decreto 842/2002 de 2 de agosto, por el que se aprueba el Reglamento Electrotécnico de Baja Tensión. REBT 2002

---

## BG - MATERIALS PER A INSTAL·LACIONS ELÈCTRIQUES

### BG2 - TUBS, CANALS, SAFATES I COLUMNES PER A MECANISMES

### BG21 - TUBS RÍGIDS NO METÀL·LICS

#### 0.- ELEMENTS QUE CONTEMPLA EL PLEC

##### 1.- DEFINICIÓ I CARACTERÍSTIQUES DELS ELEMENTS

Tub rígid no metàl·lic de fins a 160 mm de diàmetre nominal.

##### CARACTERÍSTIQUES GENERALS:

S'ha de poder corbar en calent, sense reducció notable de la seva secció.

Han d'estar dissenyats i construïts de manera que les seves característiques en ús normal siguin segures i sense perill per a l'usuari i el seu entorn.

Ha de suportar bé els ambients corrossius i els contactes amb greixos i olis.

L'interior dels tubs ha d'estar exempt de rebaves i altres defectes que pugin fer malbé els conductors o ferir a instal·ladors o usuaris.

El diàmetre nominal ha de ser el de l'exterior del tub i s'ha d'expressar en mil·límetres.

El diàmetre interior mínim l'ha de declarar el fabricant.

Les dimensions han de complir la norma EN-60423.

##### 2.- CONDICIONS DE SUBMINISTRAMENT I EMMAGATZEMATGE

Subministrament: En feixos de tubs de llargària  $\geq$  3 m.

Emmagatzematge: En llocs protegits dels impactes i dels raigs solars.

Han de situar-se en posició horitzontal. L'alçària d'emmagatzematge no ha de sobrepassar els 1,5 m.

##### 3.- UNITAT I CRITERIS D'AMIDAMENT

Unitat d'amidament: la indicada a la descripció de l'element

Criteri d'amidament: quantitat necessària subministrada a l'obra

##### 4.- NORMATIVA DE COMPLIMENT OBLIGATORI

Real Decreto 842/2002 de 2 de agosto, por el que se aprueba el Reglamento Electrotécnico de Baja Tensión. REBT 2002

UNE-EN 50086-1:1995 Sistemas de tubos para la conducción de cables. Parte 1: Requisitos generales.

UNE-EN 60423:1996 Tubos de protección de conductores. Diámetros exteriores de los tubos para instalaciones eléctricas y roscas para tubos y accesorios.

##### 5.- CONDICIONS DE CONTROL DE RECEPCIÓ

##### CONDICIONS DE MARCATGE I CONTROL DE LA DOCUMENTACIÓ:

Han d'estar marcats amb:

- Nom del fabricant
- Marca d'identificació dels productes
- El marcatge ha de ser llegible
- Han d'incloure les instruccions de muntatge corresponents

OPERACIONS DE CONTROL:

Les tasques de control de qualitat de Canalitzacions i Accessoris, són les següents:

- Sol·licitar del fabricant els certificats dels materials emprats i verificar l'adequació als requisits del projecte.
- Control de la documentació tècnica subministrada
- Control d'identificació dels materials i lloc d'emplaçament (alçada, distàncies, capacitat)
- Realització i emissió d'informes amb resultats dels assaigs
- Assaigs:
  - Propagació de la flama segons norma R.E.B.T / UNE-EN 50085-1 / UNE-EN 50086-1
  - Instal·lació i posada a l'obra segons norma R.E.B.T / UNE 20.460
  - Verificació de l'aspecte superficial segons norma projecte/ UNE-EN ISO 1461

CRITERIS DE PRESA DE MOSTRES:

Es realitzaran els assaigs a la recepció dels materials, verificant tot el traçat de la instal·lació de safates i aleatòriament un tub de cada mida instal·lat a obra ja sigui rígid, flexible o soterrat.

INTERPRETACIÓ DE RESULTATS I ACTUACIONS EN CAS D'INCOMPLIMENT:

Segons criteri de la DF, podrà ser acceptat o rebutjat tot o part del material de la partida.

---

## BG - MATERIALS PER A INSTAL·LACIONS ELÈCTRIQUES

### BG2 - TUBS, CANALS, SAFATES I COLUMNES PER A MECANISMES

#### BG2D - SAFATES METÀL·LIQUES

#### 0.- ELEMENTS QUE CONTEMPLA EL PLEC

##### 1.- DEFINICIÓ I CARACTERÍSTIQUES DELS ELEMENTS

Safates metàl·liques.

S'han considerat els tipus següents:

- Xapa d'acer, cega o perforada
- Reixa d'acer

S'ha de considerar els tipus de safata de planxa d'acer següents:

- Llisa
- Perforada

CARACTERÍSTIQUES GENERALS:

Ha de tenir una superfície sense fissures. Els extrems han d'acabar amb un tall perpendicular a l'eix i sense rebaves.

Les unions s'han de fer mitjançant peces auxiliars.

Ha de suportar bé els ambients humits, salinosos i químicament agressius.

Potència de servei:  $\leq 16$  kW

Ha de complir amb les especificacions marcades per la norma UNE-EN 61537.

XAPA D'ACER GALVANITZAT:

Safata de xapa, amb les vores conformades per a permetre el tancament a pressió de la coberta.

REIXA D'ACER:

Safata obtinguda a partir del doblegament d'una graella.

##### 2.- CONDICIONS DE SUBMINISTRAMENT I EMMAGATZEMATGE

CONDICIONS GENERALS:

Subministrament: En caixes.

Emmagatzematge: A cobert i protegides contra la pluja i les humitats.

#### REIXA:

En mòduls de llargària 3 m, s'admet una tolerància de  $\pm 10$  mm.

#### PLANXA:

En mòduls de llargària 3 m, s'admet una tolerància de  $\pm 10$  mm.

Inclou accessoris per a l'anul·lació d'obertures innecessàries.

Cada safata ha de portar marcades, a distàncies  $< 1$  m, de forma indeleble i ben visible les dades següents:

Cada component del sistema s'ha de marcar de manera duradora i legible amb les següents dades:

-Nom del fabricant, o de la marca comercial

-Marca d'identificació del producte concret

#### 3.- UNITAT I CRITERIS D'AMIDAMENT

Unitat d'amidament: la indicada a la descripció de l'element

Criteri d'amidament: quantitat necessària subministrada a l'obra

#### 4.- NORMATIVA DE COMPLIMENT OBLIGATORI

Real Decreto 842/2002 de 2 de agosto, por el que se aprueba el Reglamento Electrotécnico de Baja Tensión. REBT 2002.

UNE-EN 61537:2002 Sistemas de bandejas y de bandejas de escalera para la conducción de cables.

---

## BG - MATERIALS PER A INSTAL·LACIONS ELÈCTRIQUES

### BG3 - CABLES ELÈCTRICS PER A TENSIÓ BAIXA I SISTEMES DE DISTRIBUCIÓ ELÈCTRICA

#### BG31 - CABLES DE COURE DE 0,6/1 KV

##### 0.- ELEMENTS QUE CONTEMPLA EL PLEC

##### 1.- DEFINICIÓ I CARACTERÍSTIQUES DELS ELEMENTS

Cable elèctric destinat a sistemes de distribució en tensió baixa i instal·lacions en general, per a serveis fixes, amb conductor de coure, de tensió assignada 0,6/1kV i de tipus unipolar, bipolar, tripolar, tetrapolar, tripolar amb neutre i pentapolar.

S'han considerat els tipus de cables següents:

- Cables unipolars o multipolars (tipus mànega, sota coberta única) amb aïllament de polietilè reticulat (XLPE) i coberta de policlorur de vinil (PVC) de designació UNE RV 0,6/1 kV.

- Cables unipolars o multipolars (tipus mànega, sota coberta única) amb aïllament de polietilè reticulat (XLPE) i coberta de material lliure d'halògens a base de poliolefina, de baixa emissió de gasos tòxics i corrosius, de designació UNE RZ1K (AS) 0,6/1 kV.

##### CARACTERÍSTIQUES GENERALS:

En el cas de que el material s'utilitzi en obra pública, l'acord de Govern de la Generalitat de Catalunya de 9 de juny de 1998, exigeix que els materials siguin de qualitat certificada o puguin acreditar un nivell de qualitat equivalent, segons les normes aplicables als estats membres de la Unió Europea o de l'Associació Europea de Lliure Canvi.

També en aquest cas, es procurarà que els esmentats materials disposin de l'etiqueta ecològica europea, regulada en el Reglament 880/1992/CEE o bé altres distintius de la Comunitat Europea. Les característiques físiques i mecàniques del conductor han de complir les normes UNE 21-011 i UNE 21-022.

La coberta no ha de tenir variacions en el gruix ni d'altres defectes visibles a la seva superfície.

Ha de ser resistent a l'abració.

Ha de quedar ajustada i s'ha de poder separar fàcilment sense produir danys a l'aïllament.

La forma exterior dels cables multipolars (reunits sota una coberta única) ha de ser raonablement cilíndrica.

L'aïllament no ha de tenir variacions del gruix ni d'altres defectes visibles a la seva superfície.

Ha de quedar ajustat i s'ha de poder separar fàcilment sense produir danys al conductor.

Els colors vàlids per a l'aïllament són (UNE 21089-1):

- Cables unipolars:
  - Com a conductor de fase: Marró, negre o gris
  - Com a conductor neutre: Blau
  - Com a conductor de terra: Llistat de groc i verd
  - Cables bipolars: Blau i marró
  - Cables tripolars:
  - Cables amb conductor de terra: Fase: Marró, Neutre: Blau, Terra: Llistat de groc i verd
  - Cables sense conductor de terra: Fase: Negre, marró i gris
  - Cables tetrapolars:
  - Cables amb conductor de terra: Fase: Marró, negre i gris, Terra: Llistat de groc i verd
  - Cables sense conductor de terra: Fase: Marró, negre i gris, Neutre: Blau
  - Cables pentapolars: Fase: Marró, negre i gris, Neutre: Blau, Terra: Llistat de groc i verd
- Gruix de l'aïllant del conductor (UNE HD-603 (1)):

Secció (mm <sup>2</sup> )	1,5-16	25-35	50	70-95	120	150	185	240	300
Gruix (mm)	0,7	0,9	1,0	1,1	1,2	1,4	1,6	1,7	1,8

Gruix de la coberta: Ha de complir les especificacions de la norma UNE-HD 603-1

Temperatura de l'aïllament en servei normal:  $\leq 90^{\circ}\text{C}$

Temperatura de l'aïllament en curtcircuit (5 s màx):  $\leq 250^{\circ}\text{C}$

Tensió màxima admissible (c.a.):

- Entre conductors aïllats:  $\leq 1\text{ kV}$

- Entre conductors aïllats i terra:  $\leq 0,6\text{ kV}$

Toleràncies:

- Gruix de l'aïllament (UNE\_HD 603):  $\geq$  valor especificat - (0,1 mm + 10% del valor especificat)

**CABLES DE DESIGNACIÓ UNE RV 0,6/1 kV:**

L'aïllament ha de ser de polietilè reticulat (XLPE) tipus DIX-3 segons UNE HD-603-1.

La coberta ha de ser de policlorur de vinil (PVC) del tipus DMV-18 segons UNE HD-603-1.

Ha de ser de color negre i ha de portar impresa una franja longitudinal de color per a la identificació de la secció dels conductors de fase.

**CABLES DE DESIGNACIÓ UNE RZ1-K (AS) 0,6/1 kV:**

L'aïllament ha de ser de polietilè reticulat (XLPE) tipus DIX-3 segons UNE HD-603-1.

La coberta ha de ser d'una mescla de material termoplàstic, sense halògens, del tipus Z1, i ha de complir les especificacions de la norma UNE 21123-4.

Ha de ser de color verd i ha de portar impresa una franja longitudinal de color per a la identificació de la secció dels conductors de fase.

## 2.- CONDICIONS DE SUBMINISTRAMENT I EMMAGATZEMATGE

Subministrament: En bobines.

Emmagatzematge: En llocs protegits de la pluja i la humitat.

## 3.- UNITAT I CRITERIS D'AMIDAMENT

Unitat d'amidament: la indicada a la descripció de l'element

Criteri d'amidament: quantitat necessària subministrada a l'obra

## 4.- NORMATIVA DE COMPLIMENT OBLIGATORI

**NORMATIVA GENERAL:**

Real Decreto 842/2002 de 2 de agosto, por el que se aprueba el Reglamento Electrotécnico de Baja Tensión. REBT 2002

UNE-HD 603-1:2003 Cables de distribución de tensión asignada 0,6/1kV.

- \* UNE 21011-2:1974 Alambres de cobre recocido de sección recta circular. Características
- \* UNE 21089-1:2002 Identificación de los conductores aislados de los cables.
- UNE-EN 50334:2001 Marcado por inscripción para la identificación de los conductores aislados de los cables eléctricos.
- \* UNE 21089-1:2002 Identificación de los conductores aislados de los cables.
- UNE 21022:1982 Conductores de cables aislados.
- \* UNE 20434:1999 Sistema de designación de los cables.

CABLES DE DESIGNACIÓ UNE RV 0,6/1 kV:

UNE 21123-2:1999 Cables eléctricos de utilización industrial de tensión asignada 0,6/1 kV. Parte 2: Cables con aislamiento de polietileno reticulado y cubierta de policloruro de vinilo.

CABLES DE DESIGNACIÓ UNE RZ1-K (AS) 0,6/1 kV:

UNE 21123-4:2004 Cables eléctricos de utilización industrial de tensión asignada 0,6/1 kV. Parte 4: Cables con aislamiento de polietileno reticulado y cubierta de poliolefina.

## 5.- CONDICIONS DE CONTROL DE RECEPCIÓ

CONDICIONS DE MARCATGE I CONTROL DE LA DOCUMENTACIÓ:

La coberta ha de portar de forma indeleble i ben visible les dades següents:

- Nom del fabricant o marca comercial
- Tipus de conductor
- Secció nominal
- Les dues últimes xifres de l'any de fabricació.
- Distància entre el final d'una marca i el principi de la següent  $\leq 30$  cm.

OPERACIONS DE CONTROL:

Les tasques de control a realitzar són les següents:

- Sol·licitar del fabricant els certificats i homologacions dels conductors i protocols de proves.
- Control de la documentació tècnica subministrada.
- Verificar l'adequació dels conductors als requisits dels projecte
- Control final d'identificació
- Realització i emissió d'informe amb resultats dels assaigs realitzats d'acord al que s'especifica en la taula d'assaigs i de quantificació dels mateixos.
- Assaigs:

A la relació següent s'especifiquen els controls a efectuar a la recepció de conductors de coure o alumini i les normes aplicables en cada cas:

- Rigidesa dielèctrica (REBT)
- Resistència d'aïllament (REBT)
- Resistència elèctrica dels conductors (UNE 20003 / UNE 21022/1M)
- Control dimensional (Documentació del fabricant)
- Extinció de flama (UNE-EN 50266)
- Densitat de fums UNE-EN 50268 / UNE 21123)
- Despreniment d'halògens (UNE-EN 50267-2-1 / UNE 21123 / UNE 2110022)

A la següent taula s'especifica el nombre de controls a efectuar. Els assaigs especificats (\*) seran exigibles segons criteri de la DF quan les exigències del lloc ho determini i les característiques dels conductors corresponguin a l'assaig especificat.

- Rigidesa dielèctrica: 100% (exigit al fabricant)
- Resistència d'aïllament: 100% (exigit al fabricant)
- Resistència elèctrica: 100% (exigit al fabricant)
- Extinció de flama: 1 assaig per tipus (\*) (exigit al fabricant) i 1 assaig per tipus (\*) (exigit a recepció)
- Densitat de fums: 1 assaig per tipus (\*) (exigit al fabricant) i 1 assaig per tipus (\*) (exigit

a recepció)

- Despreniment d'halògens: 1 assaig per tipus (\*) (exigit al fabricant) i 1 assaig per tipus (\*) (exigit a recepció)

Per tipus s'entén aquells conductors amb característiques iguals.

Els assaigs exigits a recepció podran ésser els realitzats pel fabricant sempre que hi hagi una supervisió per part de la DF o empresa especialitzada.

CRITERIS DE PRESA DE MOSTRES:

Per a la realització dels assaigs, s'escollirà aleatòriament una bovina del lot d'entrega, a excepció dels assaigs de rutina que es realitzaran a totes les bobines.

INTERPRETACIÓ DE RESULTATS I ACTUACIONS EN CAS D'INCOMPLIMENT:

Es realitzarà un control extensiu de la partida objecte de control, i segons criteri de la DF, podrà ésser acceptada o rebutjada tota o part del material que la compona.

---

## BG - MATERIALS PER A INSTAL·LACIONS ELÈCTRIQUES

### BG4 - APARELLS DE PROTECCIÓ I COMANDAMENT

#### BG41 - INTERRUPTORS MAGNETOTÈRMICS

##### 0.- ELEMENTS QUE CONTEMPLA EL PLEC

##### 1.- DEFINICIÓ I CARACTERÍSTIQUES DELS ELEMENTS

Interruptor automàtic magnetotèrmic unipolar amb 1 pol protegit, bipolar amb 1 pol protegit, bipolar amb 2 pols protegits, tripolar amb 3 pols protegits, tetrapolar amb 3 pols protegits, tetrapolar amb tres pols protegits i protecció parcial del neutre i tetrapolar amb 4 pols protegits.

S'han considerat els tipus següents:

- Per a control de potència (ICP)
- Per a protecció de línies elèctriques d'alimentació a receptors (PIA)
- Interruptors automàtics magnetotèrmics de caixa emmotllada
- Interruptors automàtics magnetotèrmics de bastidor obert

CARACTERÍSTIQUES GENERALS:

Ha de tenir un aspecte uniforme i sense defectes.

L'envoltant ha de ser aïllant i incombustible.

Han d'estar dissenyats i construïts de manera que les seves característiques en ús normal siguin segures i sense perill per a l'usuari i el seu entorn.

El sistema de connexió ha de ser l'indicat pel fabricant.

Ha de portar borns per a l'entrada i la sortida de cada fase o neutre.

ICP:

Ha de complir les especificacions de la norma UNE 20-317.

Han de portar un sistema de fixació per pressió que permeti el muntatge i desmuntatge sobre un perfil normalitzat.

Han de portar marcades les dades següents:

- La denominació ICP-M
- La intensitat nominal, en ampers (A)
- La tensió nominal, en volts (V)
- El símbol normalment acceptat per al corrent altern
- El poder de tall nominal, en ampers
- El nom del fabricant o la marca de fabrica
- La referència del tipus del fabricant
- Referència reglamentària justificativa del tipus d'aparell
- Número d'ordre de fabricació

La indicació del poder de tall ha de consistir en el seu valor, expressat en ampers, sense el símbol A i situat a l'interior d'un rectangle.

La intensitat nominal ha de col·locar-se en xifres seguides del símbol d'amper (A).

Per a indicar la tensió nominal es poden fer servir únicament xifres.

El símbol del corrent altern ha de col·locar-se immediatament després de la indicació de tensió nominal.

Les indicacions d'intensitat nominal i del nom del fabricant o de la marca de fàbrica han de figurar a la part frontal de l'interruptor.

Quan sigui necessari diferenciar els borns d'alimentació i els de sortida, els primers han de marcar-se mitjançant fletxes que tinguin la punta dirigida cap a l'interior de l'interruptor i els altres mitjançant fletxes que tinguin la punta dirigida cap a l'exterior de l'interruptor.

Els interruptors han d'estar proveïts d'un esquema de connexions si no és evident la seva connexió correcta. En l'esquema de connexions, els borns s'han de designar amb els símbols corresponents.

Les marques i indicacions han de ser indelebles, fàcilment llegibles i no han d'estar sobre cargols, volanderes o altres parts no fixes de l'interruptor.

PIA:

Han de portar un sistema de fixació per pressió que permeti el muntatge i desmuntatge sobre un perfil normalitzat.

Han de complir les especificacions d'alguna o algunes de les normes següents:

- Interruptors fabricats segons les especificacions de la norma UNE-EN 60898
- Interruptors fabricats segons les especificacions de la norma UNE-EN 60898 i UNE-EN 60947-2
- Interruptors fabricats segons les especificacions de la norma UNE-EN 60947-2

Els interruptors que compleixen les especificacions de la norma UNE-EN 60898 han de portar marcades les indicacions següents:

- El nom del fabricant o la seva marca comercial
- Designació del tipus, número de catàleg o un altre número d'identificació
- Tensió assignada seguit del símbol normalment acceptat per al corrent altern
- El corrent assignat sense el símbol d'amper (A) precedit del símbol de la característica de dispar instantània
- La freqüència assignada si l'interruptor està previst per a una sola freqüència, en hertz (Hz)
- El poder de tall assignat en ampers, dintre d'un rectangle, sense indicació del símbol de les unitats
- L'esquema de connexió a menys que el mode de connexió sigui evident
- La temperatura ambient de referència si és diferent de 30°C
- Classes de limitació d'energia, si s'aplica

La designació del corrent assignat sense el símbol d'amper (A) precedit del símbol de la característica de dispar instantània ha de ser visible quan l'interruptor està instal·lat.

Les altres indicacions poden situar-se en el dors o en els laterals de l'interruptor.

L'esquema elèctric pot situar-se a l'interior de qualsevol envoltant que s'hagi de retirar per a la connexió dels cables d'alimentació. No pot estar sobre una etiqueta adhesiva enganxada a l'interruptor.

Les marques i indicacions han de ser indelebles, fàcilment llegibles i no han d'estar sobre cargols, volanderes o altres parts no fixes de l'interruptor.

Els interruptors que compleixen la norma UNE-EN 60947-2 han de portar marcades sobre el propi interruptor o bé sobre una o varies plaques de característiques fixades al mateix les indicacions següents:

Sobre el cos de l'interruptor i en lloc visible quan l'interruptor està instal·lat:

- Intensitat assignada en ampers (A)
- Capacitat per al seccionament, si es el cas, amb el símbol normalitzat
- Indicació de la posició d'obertura i la de tancament

Sobre el cos de l'interruptor i en lloc no necessàriament visible quan l'interruptor està instal·lat:

- Nom del fabricant o marca de fàbrica
- Designació del tipus o del número de sèrie
- Referència a aquesta norma
- Categoria d'ús
- Tensió o tensions assignades d'ús, en volts (V)
- Valor de la freqüència assignada i/o indicació del corrent continu amb el símbol normalment acceptat
- Poder assignat de tall de servei en curtcircuit, en kiloampers (kA)
- Poder assignat de tal últim, en kiloampers (kA)
- Intensitat assignada de curta durada admissible i curta durada corresponent per a la categoria d'ús B
- Borns d'entrada i de sortida a menys que la seva connexió sigui indiferent
- Borns del pol neutre, si procedeix, per la lletra N
- Born de terra de protecció, si procedeix, marcat amb el símbol normalitzat
- Temperatura de referència per als disparadors tèrmics no compensats, si és diferent de 30°C

La resta d'indicacions poden estar marcades sobre el cos del interruptor en lloc no necessàriament visibles o bé han d'especificar-se en els catàlegs o manuals del fabricant.

#### INTERRUPTORS AUTOMÀTICS DE CAIXA EMMOTLLADA:

Han d'estar constituïts per una carcassa-suport de material aïllant emmotllat que formi part integrant de l'interruptor automàtic.

Han de complir les especificacions de la norma UNE-EN 60947-2.

El marcat ha de ser l'esmentat a l'apartat anterior, pel que fa referència als interruptors tipus PIA fabricats exclusivament segons les especificacions de la norma UNE-EN 60947-2.

Els interruptors de caixa emmotllada preparats per anar muntats sobre perfils normalitzats han de portar un sistema de fixació per pressió que permeti el muntatge i desmuntatge sobre el perfil.

#### INTERRUPTOR AUTOMÀTIC MAGNETOTÈRMIC DE BASTIDOR OBERT:

Han d'estar construïts per un bastidor de planxa d'acer galvanitzat on han d'anar muntats l'interruptor i els accessoris.

Han de complir les especificacions de la norma UNE-EN 60947-2.

El marcat ha de ser l'esmentat a l'apartat anterior, pel que fa referència als interruptors tipus PIA fabricats exclusivament segons les especificacions de la norma UNE-EN 60947-2.

#### 2.- CONDICIONS DE SUBMINISTRAMENT I EMMAGATZEMATGE

Subministrament: En caixes.

Emmagatzematge: En llocs protegits contra els impactes, la pluja, les humitats i dels raigs del sol.

El fabricant ha de lliurar la documentació necessària per a la correcta instal·lació de l'interruptor.

#### 3.- UNITAT I CRITERIS D'AMIDAMENT

Unitat d'amidament: la indicada a la descripció de l'element

Criteri d'amidament: quantitat necessària subministrada a l'obra

#### 4.- NORMATIVA DE COMPLIMENT OBLIGATORI

NORMATIVA GENERAL:

Real Decreto 842/2002 de 2 de agosto, por el que se aprueba el Reglamento Electrotécnico de Baja Tensión. REBT 2002

ICP:

UNE 20317:1988 Interruptores automáticos magnetotérmicos, para control de potencia, de 1,5 a 63 A.

UNE 20317/1M:1993 Interruptores automáticos magnetotérmicos para control de potencia de 1,5 A a 63 A.

PIA:

UNE-EN 60898:1992 Interruptores automáticos para instalaciones domésticas y análogas para la protección contra sobrecorrientes.

UNE-EN 60898/A1:1993 Interruptores automáticos para instalaciones domésticas y análogas para la protección contra sobrecorrientes.

UNE-EN 60898/A1:1993 ERRATUM Interruptores automáticos para instalaciones domésticas y análogas para la protección contra sobrecorrientes.

UNE-EN 60947-1:2005 Aparata de baja tensión. Parte 1: Reglas generales.

UNE-EN 60947-1:2008 Aparata de baja tensión. Parte 1: Reglas generales.

UNE-EN 60947-2:2007 Aparata de baja tensión. Parte 2: Interruptores automáticos. (IEC 60947-2:2006).

INTERRUPTORS AUTOMÀTICS DE CAIXA EMMOTLLADA:

UNE-EN 60947-1:2005 Aparata de baja tensión. Parte 1: Reglas generales.

UNE-EN 60947-1:2008 Aparata de baja tensión. Parte 1: Reglas generales.

UNE-EN 60947-2:2007 Aparata de baja tensión. Parte 2: Interruptores automáticos. (IEC 60947-2:2006).

INTERRUPTOR AUTOMÀTIC MAGNETOTÈRMIC DE BASTIDOR OBERT:

UNE-EN 60947-1:2005 Aparata de baja tensión. Parte 1: Reglas generales.

UNE-EN 60947-1:2008 Aparata de baja tensión. Parte 1: Reglas generales.

UNE-EN 60947-2:2007 Aparata de baja tensión. Parte 2: Interruptores automáticos. (IEC 60947-2:2006).

## 5.- CONDICIONS DE CONTROL DE RECEPCIÓ

OPERACIONS DE CONTROL:

Les tasques de control a realitzar són les següents:

- Sol·licitar del fabricant els certificats dels mecanismes emprats, contrastar la documentació amb els materials rebuts i verificar l'adequació als requisits exigits.
- Control de la documentació tècnica subministrada.
- Verificar que la Intensitat Nominal s'adequa a l'intensitat del circuit.
- Realització i emissió d'informes amb resultats de controls i proves realitzats.

CRITERIS DE PRESA DE MOSTRES:

Es comprovarà per mostreig la quantitat que determini la DF per cada tipus de mecanisme.

INTERPRETACIÓ DE RESULTATS I ACTUACIONS EN CAS D'INCOMPLIMENT:

No s'acceptaran els mecanismes que les seves característiques elèctriques no siguin les adequades.

Quan les discrepàncies siguin d'un altre tipus, segons criteri de la DF podrà ésser acceptat o rebutjat tot o part del material.

OPERACIONS DE CONTROL EN QUADRES GENERALS I SUBQUADRES:

Les tasques de control de qualitat de Quadres Generals, són les següents:

- Sol·licitar del fabricant els certificats dels equips emprats, contrastar la documentació amb els equips i verificar l'adequació als requisits del projecte.
- Generació d'esquemes de muntatge i llistats de materials emprats per a la construcció
- Control de la documentació tècnica subministrada
- Control d'identificació del material i lloc d'emplaçament
- Realització i emissió d'informe amb resultats dels assaigs realitzats, d'acord amb el que s'especifica a la taula d'assaigs i de quantificació dels mateixos.
- Assaigs a efectuar a fàbrica i normes aplicables:
- Resistència d'aïllament segons R.E.B.T

- Rigidesa dielèctrica segons R.E.B.T  
- Comprovació de proteccions (Accionaments manual i elèctric) segons UNE-EN 61008-1.  
Interrupctors automàtics diferencials R.E.B.T.

- Dispar de magnetotèrmics (Per sobre intensitat) segons plec de prescripcions tècniques documentació fabricant

- Continuitat de la posta a terra segons UNE-EN-60439-2. Conjunts d'aparamenta BT

CRITERIS DE PRESA DE MOSTRES EN QUADRES GENERALS I SUBQUADRES:

Per quadres generals es realitzaran els assaigs a tot els circuits i proteccions.

Per subquadres el contractista realitzarà els assaigs a tots els circuits i proteccions, a excepció de l'assaig de dispar de magnetotèrmics per sobre intensitats segons corbes de dispar. Aquest assaig es realitzarà per mostreig a interruptors de diferent intensitat Nominal. L'empresa de control de qualitat verificarà els assaigs fets pel fabricant d'un quadre per tipus diferent o segons criteri DF.

INTERPRETACIÓ DE RESULTATS I ACTUACIONS EN CAS D'INCOMPLIMENT EN QUADRES GENERALS I SUBQUADRES:

Segons criteri de la DF, podrà ser acceptat o rebutjat tot o part del material de la partida.

---

## BG - MATERIALS PER A INSTAL·LACIONS ELÈCTRIQUES

### BG4 - APARELLS DE PROTECCIÓ I COMANDAMENT

#### BG4R - CONTACTORS

##### 0.- ELEMENTS QUE CONTEMPLA EL PLEC

##### 1.- DEFINICIÓ I CARACTERÍSTIQUES DELS ELEMENTS

Contactor tripolar per a funcionar a 380 V corrent altern, 50 HZ.

S'han considerat els tipus següents:

- Contactor de categoria AC1 per a càrregues resistives
- Contactor de categoria AC3 per a motors III (rotor en tallacircuit, arrancada, desconnexió o motor llançat)

##### CARACTERÍSTIQUES GENERALS:

Ha d'estar format per: un suport, cambra d'extinció, contactes principals i auxiliars, un circuit magnètic de comandament i una envoltant.

Ha de portar associat un dispositiu de protecció tallacircuit format per fusibles o interruptors automàtics.

Ha de tenir un aspecte uniforme i sense defectes.

L'envoltant ha de ser aïllant i incombustible.

Ha de portar borns per l'entrada i la sortida de cada fase i del neutre si cal, així com per a l'alimentació a la bobina i contactes auxiliars.

No han de ser accessibles les parts que hagin de tenir tensió, excepte els borns.

Ha de portar un born per a la connexió a terra, al costat del qual i de manera indeleble ha de portar el símbol "Terra".

El tancament dels contactes ha d'estar assegurat per a totes les tensions d'alimentació del comandament compreses entre el 85% i el 110%.

Tensió nominal circuit principal: 400 V

Freqüència: 50 Hz

Número de pols circuit principal: 3

Condicions de funcionament:

- Temperatura de l'ambient: -5°C - 40° C
- Altitud: <= 2000 m
- Grau de protecció de l'envoltant (segons UNE 20-324): Ha de complir
- Aïllament (UNE 21-305): Ha de complir

Quan és de categoria AC3, ha de suportar fins a 8 vegades la seva intensitat màxima d'ús.

## 2.- CONDICIONS DE SUBMINISTRAMENT I EMMAGATZEMATGE

Subministrament: En caixes.

Emmagatzematge: En llocs protegits contra els impactes, la pluja, les humitats i dels raigs del sol.

## 3.- UNITAT I CRITERIS D'AMIDAMENT

Unitat d'amidament: la indicada a la descripció de l'element

Criteri d'amidament: quantitat necessària subministrada a l'obra

## 4.- NORMATIVA DE COMPLIMENT OBLIGATORI

Real Decreto 842/2002 de 2 de agosto, por el que se aprueba el Reglamento Electrotécnico de Baja Tensión. REBT 2002

UNE-EN 61095:1999 Contactores electromecánicos para usos domésticos y análogos.

UNE-EN 60947-3:1994 Aparata de baja tensión. Parte 3: Interruptores, seccionadores, interruptores-seccionadores y combinados fusibles. (Versión oficial EN 60947-3:1992+AC:1993).

## 5.- CONDICIONS DE CONTROL DE RECEPCIÓ

### CONDICIONS DE MARCATGE I CONTROL DE LA DOCUMENTACIÓ:

El contactor ha de portar una placa on s'indiqui de forma indeleble i ben visible les dades següents:

- Nom del fabricant o marca comercial
- Tipus o número de sèrie
- Tensions d'ús
- Categoria d'ús i intensitats o potència assignada per a les tensions d'ús
- Freqüència
- Tipus de corrent, tensió i freqüència d'alimentació al comandament, en cas que siguin diferents a les de les bobines

### OPERACIONS DE CONTROL:

Les tasques de control a realitzar són les següents:

- Sol·licitar del fabricant els certificats dels mecanismes emprats, contrastar la documentació amb els materials rebuts i verificar l'adequació als requisits exigits.
- Control de la documentació tècnica subministrada.
- Verificar que la Intensitat Nominal s'adequa a l'intensitat del circuit.
- Realització i emissió d'informes amb resultats de controls i proves realitzats.

### CRITERIS DE PRESA DE MOSTRES:

Es comprovarà per mostreig la quantitat que determini la DF per cada tipus de mecanisme.

### INTERPRETACIÓ DE RESULTATS I ACTUACIONS EN CAS D'INCOMPLIMENT:

No s'acceptaran els mecanismes que les seves característiques elèctriques no siguin les adequades.

Quan les discrepàncies siguin d'un altre tipus, segons criteri de la DF podrà ésser acceptat o rebutjat tot o part del material.

### OPERACIONS DE CONTROL EN QUADRES GENERALS I SUBQUADRES:

Les tasques de control de qualitat de Quadres Generals, són les següents:

- Sol·licitar del fabricant els certificats dels equips emprats, contrastar la documentació amb els equips i verificar l'adequació als requisits del projecte.
- Generació d'esquemes de muntatge i llistats de materials emprats per a la construcció
- Control de la documentació tècnica subministrada
- Control d'identificació del material i lloc d'emplaçament
- Realització i emissió d'informe amb resultats dels assaigs realitzats, d'acord amb el que s'especifica a la taula d'assaigs i de quantificació dels mateixos.
- Assaigs a efectuar a fàbrica i normes aplicables:
- Resistència d'aïllament segons R.E.B.T

- Rigidesa dielèctrica segons R.E.B.T
- Comprovació de proteccions (Accionaments manual i elèctric) segons UNE-EN 61008-1. Interruptors automàtics diferencials R.E.B.T.
- Dispar de magnetotèrmics (Per sobre intensitat) segons plec de prescripcions tècniques documentació fabricant
- Continuitat de la posta a terra segons UNE-EN-60439-2. Conjunts d'aparamenta BT

#### CRITERIS DE PRESA DE MOSTRES EN QUADRES GENERALS I SUBQUADRES:

Per quadres generals es realitzaran els assaigs a tot els circuits i proteccions.

Per subquadres el contractista realitzarà els assaigs a tots els circuits i proteccions, a excepció de l'assaig de dispar de magnetotèrmics per sobre intensitats segons corbes de dispar. Aquest assaig es realitzarà per mostreig a interruptors de diferent intensitat Nominal. L'empresa de control de qualitat verificarà els assaigs fets pel fabricant d'un quadre per tipus diferent o segons criteri DF.

#### INTERPRETACIÓ DE RESULTATS I ACTUACIONS EN CAS D'INCOMPLIMENT EN QUADRES GENERALS I SUBQUADRES:

Segons criteri de la DF, podrà ser acceptat o rebutjat tot o part del material de la partida.

---

#### BG - MATERIALS PER A INSTAL·LACIONS ELÈCTRIQUES

#### BGW - PARTS PROPORCIONALS D'ACCESSORIS PER A INSTAL·LACIONS ELÈCTRIQUES

#### BGW1 - PARTS PROPORCIONALS D'ACCESSORIS PER A CAIXES I ARMARIS

#### 0.- ELEMENTS QUE CONTEMPLA EL PLEC

#### 1.- DEFINICIÓ I CARACTERÍSTIQUES DELS ELEMENTS

Parts proporcionals d'accessoris de caixes i armaris.

#### CARACTERÍSTIQUES GENERALS:

El material i les seves característiques han de ser els adequats per: caixes, armaris o centralitzacions de comptadors, i no han de disminuir, en cap cas, la seva qualitat.

#### 2.- CONDICIONS DE SUBMINISTRAMENT I EMMAGATZEMATGE

Subministrament: A l'albarà de lliurament han de constar les característiques d'identificació següents:

- Material
- Tipus
- Diàmetres

Emmagatzematge: En llocs protegits contra els impactes, la pluja, les humitats i dels raigs del sol.

#### 3.- UNITAT I CRITERIS D'AMIDAMENT

Unitat composta pel conjunt d'accessoris necessaris per al muntatge de caixes, armaris o centralitzacions de comptadors.

#### 4.- NORMATIVA DE COMPLIMENT OBLIGATORI

No hi ha normativa de compliment obligatori.

---

#### BG - MATERIALS PER A INSTAL·LACIONS ELÈCTRIQUES

#### BGW - PARTS PROPORCIONALS D'ACCESSORIS PER A INSTAL·LACIONS ELÈCTRIQUES

#### BGW2 - PARTS PROPORCIONALS D'ACCESSORIS PER A TUBS, CANALS I SAFATES

#### 0.- ELEMENTS QUE CONTEMPLA EL PLEC

#### 1.- DEFINICIÓ I CARACTERÍSTIQUES DELS ELEMENTS

Part proporcional d'accessoris per a tubs, canals o safates, de tipus plàstiques o metàl·liques.

#### CARACTERÍSTIQUES GENERALS:

El material i les seves característiques han de ser adequats per a tubs, canals o safates, i no han de fer disminuir, en cap cas, la seva qualitat i bon funcionament.

## 2.- CONDICIONS DE SUBMINISTRAMENT I EMMAGATZEMATGE

Subministrament: A l'albarà de lliurament han de constar les característiques d'identificació següents:

- Material
- Tipus
- Diàmetre o d'altres dimensions

Emmagatzematge: En llocs protegits contra els impactes, la pluja, les humitats i dels raigs del sol.

## 3.- UNITAT I CRITERIS D'AMIDAMENT

Unitat composta pel conjunt d'accessoris necessaris per al muntatge d'un metre de tub, d'un metre de canal o d'un metre de safata.

## 4.- NORMATIVA DE COMPLIMENT OBLIGATORI

No hi ha normativa de compliment obligatori.

---

## BG - MATERIALS PER A INSTAL·LACIONS ELÈCTRIQUES

### BGW - PARTS PROPORCIONALS D'ACCESSORIS PER A INSTAL·LACIONS ELÈCTRIQUES

### BGW4 - PARTS PROPORCIONALS D'ACCESSORIS PER A APARELLS DE PROTECCIÓ

#### 0.- ELEMENTS QUE CONTEMPLA EL PLEC

##### 1.- DEFINICIÓ I CARACTERÍSTIQUES DELS ELEMENTS

Part proporcional d'accessoris per a interruptors magnetotèrmics o diferencials, tallacircuits, caixes seccionadores, interruptors manuals i protectors de sobretensions.

##### CARACTERÍSTIQUES GENERALS:

El material i les seves característiques han de ser adequats per a aparells de protecció i no han de fer disminuir, en cap cas, la seva qualitat i bon funcionament.

## 2.- CONDICIONS DE SUBMINISTRAMENT I EMMAGATZEMATGE

Subministrament: A l'albarà de lliurament han de constar les característiques d'identificació següents:

- Material
- Tipus
- Diàmetre o d'altres dimensions

Emmagatzematge: En llocs protegits contra els impactes, la pluja, les humitats i dels raigs del sol.

## 3.- UNITAT I CRITERIS D'AMIDAMENT

Unitat composta pel conjunt d'accessoris necessaris per al muntatge d'un aparell de protecció.

## 4.- NORMATIVA DE COMPLIMENT OBLIGATORI

No hi ha normativa de compliment obligatori.

---

## E - PARTIDES D'OBRA D'EDIFICACIÓ

### E7 - IMPERMEABILITZACIONS I AÏLLAMENTS

### E7D - AÏLLAMENTS CONTRA EL FOC

### E7DZ - ELEMENTS AUXILIARS PER A AÏLLAMENTS CONTRA EL FOC

#### 0.- ELEMENTS QUE CONTEMPLA EL PLEC

##### 1.- DEFINICIÓ I CONDICIONS DE LES PARTIDES D'OBRA EXECUTADES

Col·locació i execució d'elements diversos per a complementar l'aïllament contra el foc.

S'han considerat els tipus següents:

- Col·locació de tela metàl·lica mitjançant fixacions mecàniques, per a la formació de base de capa de morter aïllant.
- Segellat amb escuma
- Aplicació de resines termoplàstiques

- Col·locació de llana de roca
- Col·locació de morter ignífug
- Col·locació de coixinets intumescent
- Col·locació d'abraçadores
- Col·locació de passamurs

L'execució de la unitat d'obra inclou les operacions següents:

Col·locació de tela metàl·lica:

- Estesa de la tela sobre la superfície a cobrir
- Fixació de la tela sobre l'element

Segellat amb escuma:

- Preparació del junt
- Reblert del junt amb escuma

Aplicació de resines termoplàstiques:

- Neteja i preparació de la superfície a protegir
- Aplicació de la resina

Col·locació de llana de roca:

- Preparació de l'element (retalls, etc.)
- Neteja i preparació de la superfície a protegir
- Col·locació del pannel de llana de roca
- Recobriment del pannel amb resina termoplàstica
- Segellat de junts

Col·locació de morter ignífug:

- Neteja i preparació del suport
- Estesa del material

Col·locació de saquets intumescent:

- Neteja i preparació del suport
- Col·locació dels saquets intumescent

Col·locació d'abraçadores:

- Neteja i preparació del suport
- Col·locació de l'abraçadora

Col·locació de passamur:

- Fixació d'una de les plaques segellants al passamur
- Col·locació del passamur
- Fixació de l'altra placa segellant

**COL·LOCACIÓ DE TELA METÀL·LICA:**

La tela metàl·lica ha de quedar unida al suport per mitjà de fixacions metàl·liques i ha de cobrir tota la superfície prevista.

Un cop col·locada, no s'han de formar bosses.

El nombre i la distància entre les fixacions ha de ser el que determini la DF.

**APLICACIÓ DE RESINES TERMOPLÀSTIQUES:**

La resina ha de ser contínua i ha de cobrir tota la superfície per aïllar.

Ha de tenir un aspecte uniforme i sense defectes.

**COL·LOCACIÓ DE LLANA DE ROCA:**

L'aïllament ha de quedar ben adherit al suport.

Ha de tenir un aspecte uniforme i sense defectes.

Ha de ser continu i ha de cobrir tota la superfície per aïllar.

Els cables i les safates que travessen l'aïllament han de cobrir-se amb una capa de resina termoplàstica.

Les esquerdes i obertures s'han de reblir amb llana mineral i cobrir amb resina termoplàstica. La superfície exterior del panell ha de cobrir-se amb una capa de resina termoplàstica.

- Gruix del recobriments de resina termoplàstica sobre la placa: 1 mm
- Gruix del recobriments de resina termoplàstica sobre els cables: 1 a 3 mm
- Llargària de recobriments de resina a cada costat del panell: 250 mm

#### COL·LOCACIÓ DE MORTER IGNÍFUG:

L'aïllament ha de ser continu i ha de cobrir tota la superfície per aïllar.

Ha de tenir un aspecte uniforme i sense defectes.

A la superfície seca no hi ha d'haver fissures, forats o d'altres defectes.

La superfície ha de quedar llisa, amb la planor i l'aplomat previstos.

El pas de cables i conduccions a través del mur aïllat ha de quedar perfectament segellat amb el morter ignífug.

#### COL·LOCACIÓ DE SAQUETS INTUMESCENTS:

Els saquets han de quedar ben pressionats entre ells.

Han de col·locar-se amb la dimensió més llarga en el sentit de les instal·lacions.

#### SEGELLAT DE TUB AMB ABRAÇADORES:

L'abraçadora ha de quedar sòlidament fixada al suport i ha d'ajustar-se completament al tub.

#### SEGELLAT AMB ESCUMA:

Ha de ser continu i omplir el junt en la fondària prevista.

#### COL·LOCACIÓ DE PASSAMURS

Els passamurs s'encaixaran de tal manera que els seus extrems sobresurtin la mateixa distància a cada costat de la paret o del terra.

## 2.- CONDICIONS DEL PROCÉS D'EXECUCIÓ

#### COL·LOCACIÓ DE TELA METÀL·LICA:

La tela s'ha de fixar quan el suport hagi assolit prou resistència.

#### SEGELLAT AMB ESCUMA:

El suport ha de mullar-se prèviament a l'aplicació de l'escuma.

El junt o el forat ha de reblir-se en un 40%. Passada una hora es pot tornar a segellar.

- Temperatura d'ús: 1 a 35º C
- Amplària del junt: de 10 a 40 mm
- Profunditat d'injecció del junt: 7 a 15 cm
- Dimensions màximes del forat: 100x50 mm
- Nombre màxim de cables per forat: 3 cables

#### APLICACIÓ DE RESINES TERMOPLÀSTIQUES:

El suport ha de ser net i lliure de greix.

La resina termoplàstica s'ha d'aplicar amb brotxa, corró o per ruixament i posteriorment s'ha de distribuir amb espàtula. També es pot aplicar amb equip de pintura de dipòsit a pressió.

#### COL·LOCACIÓ DE LLANA DE ROCA:

El suport ha de ser net.

El material col·locat s'ha de protegir d'impactes, de pressions o d'altres accions que el puguin alterar.

#### COL·LOCACIÓ DE MORTER IGNÍFUG:

Per al seu muntatge es disposarà un encofrat adequat.

Si està previst el posterior pas dels cables, s'utilitzaran falques que deixaran preparat l'espai per on passarà el cable.

#### COL·LOCACIÓ DE SAQUETS INTUMESCENTS:

Quan s'utilitzin per segellar buits de sostres, ha d'utilitzar-se un sistema de suport temporal, com malles, per tal de mantenir els saquets en la seva posició.

SEGELLAT DE TUB AMB ABRAÇADORES:

No hi han condicions específiques del procés d'execució.

#### COL.LOCACIÓ DE PASSAMURS

Es podrà instal·lar tant en posició horitzontal (parets) com vertical (terra).

La instal·lació del passamurs pot ser prèvia a la instal·lació dels cables.

#### 3.- UNITAT I CRITERIS D'AMIDAMENT

TELA METÀL·LICA, LLANA DE ROCA, RESINES TERMOPLÀSTIQUES, SEGELLAT DE BUI TS, MORTER IGNÍFUG O SAQUETS

INTUMESCENTS:

m2 de superfície amidada segons les especificacions de la DT.

SEGELLAT DE JUNTS:

m de llargària amidada segons les especificacions de la DT.

SEGELLAT DE TUB AMB ABRAÇADORES:

Unitat d'abraçadora realment col·locada a l'obra segons les especificacions de la DT.

#### 4.- NORMATIVA DE COMPLIMENT OBLIGATORI

Real Decreto 314/2006, de 17 de marzo, por el que se aprueba el Código Técnico de la Edificación Parte 2. Documento Básico de Seguridad en caso de incendio DB-SI.

---

#### E8 - REVESTIMENTS

#### E89 - PINTATS

#### 0.- ELEMENTS QUE CONTEMPLA EL PLEC

#### 1.- DEFINICIÓ I CONDICIONS DE LES PARTIDES D'OBRA EXECUTADES

Preparació i aplicació d'un recobriments de pintura sobre superfícies de materials diversos mitjançant diferents capes aplicades en obra.

S'han considerat els tipus de superfícies següents:

- Superfícies de fusta
- Superfícies metàl·liques (acer, acer galvanitzat, coure)
- Superfícies de ciment, formigó o guix

S'han considerat els elements següents:

- Estructures
- Paraments
- Elements de tancament practicables (portes, finestres, balconeres)
- Elements de protecció (baranes o reixes)
- Elements de calefacció
- Tubs

L'execució de la unitat d'obra inclou les operacions següents:

- Preparació de la superfície a pintar, fregat de l'òxid i neteja prèvia si és el cas, amb aplicació de les capes d'emprimació, de protecció o de fons, necessàries i del tipus adequat segons la composició de la pintura d'acabat
- Aplicació successiva, amb els intervals d'assecat, de les capes de pintura d'acabat

#### CONDICIONS GENERALS:

En el revestiment no hi ha d'haver fissures, bosses ni d'altres defectes.

Ha de tenir el color, la brillantor i la textura uniformes.

A les finestres, balconeres i portes, s'admet que s'hagin protegit totes les cares però que només s'hagin pintat les visibles.

PINTAT A L'ESMALT:

Gruix de la pel·lícula seca del revestiment:  $\geq 125$  micres

#### 2.- CONDICIONS DEL PROCÉS D'EXECUCIÓ

### CONDICIONS GENERALS:

S'han d'aturar els treballs si es donen les condicions següents:

- Temperatures inferiors a 5°C o superiors a 30°C
- Humitat relativa de l'aire > 60%
- En exteriors: Velocitat del vent > 50 km/h, Pluja

Si un cop realitzats els treballs es donen aquestes condicions, s'ha de revisar la feina feta 24 h abans i s'han de refer les parts afectades.

Les superfícies d'aplicació han de ser netes i sense pols, taques ni greixos.

S'han de corregir i eliminar els possibles defectes del suport amb massilla, segons les instruccions del fabricant.

No es pot pintar sobre suports molt freds ni sobreescalfats.

El sistema d'aplicació del producte s'ha d'escollir d'acord amb les instruccions del fabricant i l'autorització de la DF.

Quan el revestiment estigui format per més d'una capa, la primera capa s'ha d'aplicar lleugerament diluïda, segons les instruccions del fabricant.

No s'ha d'aplicar una capa si la capa anterior no està completament seca.

S'han d'evitar els treballs que despreguin pols o partícules prop de l'àrea a tractar, abans, durant i després de l'aplicació.

No s'admet la utilització de procediments artificials d'assecatge.

### SUPERFÍCIES DE FUSTA:

La fusta no ha d'haver estat atacada per fongs o insectes, ni ha de tenir d'altres defectes.

El contingut d'humitat de la fusta, mesurat en diferents punts i a una fondària mínima de 5 mm, ha de ser inferior a un 15% per a coníferes o fustes toves i a un 12% per a frondoses o fustes dures.

S'han d'eliminar els nusos mal adherits i substituir-los per falques de fusta de les mateixes

característiques. Els nusos sans que tenen exsudació de resina s'han de tapar amb goma laca.

Abans de l'aplicació de la 1ª capa s'han de corregir i eliminar els possibles defectes amb massilla, segons les instruccions del fabricant; passar paper de vidre en la direcció de les vetes i eliminar la pols.

### SUPERFÍCIES METÀL·LIQUES (ACER, ACER GALVANITZAT, COURE):

Les superfícies d'aplicació han de ser netes i sense pols, taques, greixos ni òxid.

En superfícies d'acer, s'han d'eliminar les possibles incrustacions de ciment o de calç i s'ha de desgreixar la superfície. Tot seguit s'han d'aplicar les dues capes d'emprimació antioxidant. La segona s'ha de tenir lleugerament amb pintura.

En el cas d'estructures d'acer s'han de tenir en compte les següents consideracions:

- Abans d'aplicar la capa d'emprimació les superfícies a pintar han d'estar preparades adequadament d'acord amb les normes UNE-EN ISO 8504-1, UNE-EN ISO 8504-2 i UNE-EN ISO 8504-3.
- Si s'aplica més d'una capa s'ha d'utilitzar per a cadascuna un color diferent.
- Després de l'aplicació de la pintura les superfícies s'han de protegir de l'acumulació d'aigua durant un cert temps.

### SUPERFÍCIES DE CIMENT, FORMIGÓ O GUIX:

La superfície no ha de tenir fissures ni parts engrunades.

El suport ha d'estar suficientment sec i endurit per tal de garantir una bona adherència. Ha de tenir una humitat inferior al 6% en pes.

S'han de neutralitzar els àlcals, les eflorescències, les floridures i les sals.

Temps mínim d'assecatge de la superfície abans d'aplicar la pintura:

- Guix: 3 mesos (hivern); 1 mes (estiu)
- Ciment: 1 mes (hivern); 2 setmanes (estiu)

En superfícies de guix, s'ha de verificar l'adherència del lliscat de guix.

### 3.- UNITAT I CRITERIS D'AMIDAMENT

#### PINTAT D'ESTRUCTURES, PARAMENTS DE FUSTA O D'ACER O PORTES ENROTLlables:

m<sup>2</sup> de superfície realment pintada segons les especificacions de la DT.

Cal considerar el desenvolupament del perímetre.

Deducció de la superfície corresponent a obertures:

- Obertures  $\leq 1$  m<sup>2</sup>: No es dedueixen
- Obertures  $> 1$  m<sup>2</sup> i  $\leq 2$  m<sup>2</sup>: Es dedueix el 50%
- Obertures  $> 2$  m<sup>2</sup>: Es dedueix el 100%

Aquest criteris inclouen la neteja dels elements que configuren l'obertura com és ara, bastiments que s'hagin embrutat.

#### PINTAT DE PARAMENTS DE CIMENT O GUIX:

m<sup>2</sup> de superfície real amidada segons les especificacions de la DT.

Amb deducció de la superfície corresponent a obertures d'acord amb els criteris següents:

- Obertures  $\leq 4$  m<sup>2</sup>: No es dedueixen
- Obertures  $> 4$  m<sup>2</sup>: Es dedueix el 100%

Aquests criteris inclouen la superfície dels paraments laterals de l'obertura en una fondària de 30 cm, com a màxim, excepte en el cas d'obertures de més de 4,00 m<sup>2</sup>, en que aquesta superfície s'ha d'amidar expressament.

Inclouen igualment la neteja dels elements que configuren l'obertura, com ara bastiments que s'hagin embrutat.

#### PINTAT DE PORTES, FINESTRES I BALCONERES:

m<sup>2</sup> de superfície de cada cara del tancament practicable tractat segons les especificacions de la DT amb les deduccions corresponents als envidraments segons els criteris següents:

Deducció de la superfície corresponent a l'envidrament per a peces amb una superfície envidrada de:

- Més d'un 75% del total: Es dedueix el 50%
- Menys del 75% i més del 50% del total: Es dedueix el 25%
- Menys del 50% del total o amb barretes: No es dedueix

En les portes extensibles, la superfície s'ha d'incrementar el 50%

#### PINTAT D'ELEMENTS DE PROTECCIÓ O ELEMENTS DE CALEFACCIÓ:

m<sup>2</sup> de superfície d'una cara, definida pel perímetre de l'element a pintar.

#### PINTAT DE TUBS O PINTAT O ENVERNISSAT DE PASSAMÀ:

m de llargària amidada segons les especificacions de la DT.

### 4.- NORMATIVA DE COMPLIMENT OBLIGATORI

#### PINTAT D'ESTRUCTURES D'ACER:

Real Decreto 314/2006, de 17 de marzo, por el que se aprueba el Código Técnico de la Edificación Parte 2. Documento Básico de Acero DB-SE-A.

#### PER A LA RESTA D'ELEMENTS:

No hi ha normativa de compliment obligatori.

### 5.- CONDICIONS DE CONTROL D'EXECUCIÓ I DE L'OBRA ACABADA

#### CONTROL D'EXECUCIÓ. OPERACIONS DE CONTROL:

Els punts de control més destacables són els següents:

- Inspecció visual de la superfície a pintar.
- Acceptació del procediment d'aplicació de la pintura per part de la DF.
- Comprovació de l'assecatge d'una capa abans de procedir a una segona aplicació.

#### CONTROL D'EXECUCIÓ. CRITERIS DE PRESA DE MOSTRES:

Els controls s'han de realitzar segons les instruccions de la DF.

#### CONTROL D'EXECUCIÓ. INTERPRETACIÓ DE RESULTATS I ACTUACIONS EN CAS D'INCOMPLIMENT:

Correcció per part del contractista de les irregularitats observades.

La suspensió dels treballs i la correcció de les no conformitats observades aniran a càrrec del Contractista.

CONTROL DE L'OBRA ACABADA. OPERACIONS DE CONTROL:

Inspecció visual de la unitat acabada.

En el control es seguiran els criteris indicats en l'article 7.4 de la part I del CTE.

Determinació del gruix de pel·lícula del recobriment sobre un element metàl·lic (UNE EN ISO 2808)

CONTROL DE L'OBRA ACABADA. CRITERIS DE PRESA DE MOSTRES:

Els controls s'han de realitzar segons les instruccions de la DF.

CONTROL DE L'OBRA ACABADA. INTERPRETACIÓ DE RESULTATS I ACTUACIONS EN CAS D'INCOMPLIMENT:

Correcció per part del contractista de les irregularitats observades.

No es permetrà la continuació dels treballs fins que no estiguin solucionats els errors d'execució.

---

## EG - INSTAL·LACIONS ELÈCTRIQUES

### EG1 - CAIXES I ARMARIS

### EG13 - CAIXES PER A QUADRES DE COMANDAMENT I PROTECCIÓ

#### 0.- ELEMENTS QUE CONTEMPLA EL PLEC

##### 1.- DEFINICIÓ I CONDICIONS DE LES PARTIDES D'OBRA EXECUTADES

Caixes per a protecció encastades o muntades superficialment.

L'execució de la unitat d'obra inclou les operacions següents:

- Col·locació i anivellació
- Connexionat
- Retirada de l'obra dels embalatges, retalls de cables, etc.

#### CONDICIONS GENERALS:

La caixa ha de quedar fixada sòlidament al parament per un mínim de quatre punts.

La part inferior de la caixa ha d'estar situada a una alçària de 400 mm, com a mínim.

La caixa ha de quedar col·locada en un lloc de fàcil i lliure accés.

La posició ha de ser la fixada a la DT.

Toleràncies d'instal·lació:

- Posició:  $\pm 20$  mm
- Aplomat:  $\pm 2\%$

##### 2.- CONDICIONS DEL PROCÉS D'EXECUCIÓ

Per a la instal·lació s'han de seguir les instruccions de la DT del fabricant.

La seva instal·lació no ha d'alterar les característiques de l'element.

S'ha de treballar sense tensió a la xarxa.

Un cop instal·lada la caixa, es procedirà a la retirada de l'obra de tots els materials sobrants com ara embalatges, retalls de cables, etc.

##### 3.- UNITAT I CRITERIS D'AMIDAMENT

Unitat de quantitat instal·lada, mesurada segons les especificacions de la DT.

##### 4.- NORMATIVA DE COMPLIMENT OBLIGATORI

Real Decreto 842/2002 de 2 de agosto, por el que se aprueba el Reglamento Electrotécnico de Baja Tensión. REBT 2002.

---

## EG - INSTAL·LACIONS ELÈCTRIQUES

### EG1 - CAIXES I ARMARIS

### EG16 - CAIXES DE DERIVACIÓ RECTANGULARS

#### 0.- ELEMENTS QUE CONTEMPLA EL PLEC

##### 1.- DEFINICIÓ I CONDICIONS DE LES PARTIDES D'OBRA EXECUTADES

Caixes de plàstic o metàl·liques, amb grau de protecció normal, estanca, antihumitat o

antideflaquant, encastades o muntades superficialment.

L'execució de la unitat d'obra inclou les operacions següents:

- Col·locació i anivellament

CONDICIONS GENERALS:

La caixa ha de quedar fixada sòlidament al parament per un mínim de quatre punts.

La posició ha de ser la fixada a la DT.

Si la caixa és metàl·lica, ha de quedar connectada a la connexió a terra.

Toleràncies d'instal·lació:

- Posició:  $\pm 20$  mm
- Aplomat:  $\pm 2\%$

## 2.- CONDICIONS DEL PROCÉS D'EXECUCIÓ

No hi ha condicions específiques del procés d'instal·lació.

## 3.- UNITAT I CRITERIS D'AMIDAMENT

Unitat de quantitat instal·lada, amidada segons les especificacions de la DT.

## 4.- NORMATIVA DE COMPLIMENT OBLIGATORI

Real Decreto 842/2002 de 2 de agosto, por el que se aprueba el Reglamento Electrotécnico de Baja Tensión. REBT 2002

---

## EG - INSTAL·LACIONS ELÈCTRIQUES

### EG2 - TUBS, CANALS, SAFATES I COLUMNES PER A MECANISMES

### EG21 - TUBS RÍGIDS NO METÀL·LICS

#### 0.- ELEMENTS QUE CONTEMPLA EL PLEC

#### 1.- DEFINICIÓ I CONDICIONS DE LES PARTIDES D'OBRA EXECUTADES

Tub rígid no metàl·lic de fins a 160 mm de diàmetre nominal, connectat roscat o endollat.

S'han considerat els tipus de col·locació següents:

- Muntat com a canalització soterrada
- Muntat superficialment

L'execució de la unitat d'obra inclou les operacions següents:

- Replanteig del traçat del tub
- Estesa, fixació i curvat
- Preparació dels extrems dels tubs i execució de les unions entre trams i amb els accessoris
- Comprovació de la unitat d'obra
- Retirada de l'obra de les restes d'emballatges, retalls de tubs, etc.

CONDICIONS GENERALS:

Els canvis de direcció s'han de fer mitjançant corbes d'acoblament, escalfant-les lleugerament, sense que es produeixin canvis sensibles a la secció.

Quan les unions són roscades, han d'estar fetes amb maniguets amb rosca.

Quan les unions són endollades s'han de fer amb maniguets llisos.

Toleràncies d'instal·lació:

- Posició:  $\pm 20$  mm
- Alineació:  $\pm 2\%$ ,  $\leq 20$  mm/total

CANALITZACIÓ SOTERRADA:

El tub ha de quedar instal·lat al fons de rases obertes que després s'han de reblir.

Les unions s'han de fer mitjançant connexió a pressió.

Les unions que no puguin anar directament connectades s'han de fer amb maniguets aïllants.

L'estanqueïtat dels junts s'ha d'aconseguir amb cinta aïllant i resistent a la humitat.

Cada tub ha de protegir un sol cable o un conjunt de cables unipolars que constitueixin un mateix sistema.

El tub ha de quedar envoltat de sorra o terra garbellada. Aquestes han de complir les especificacions

fixades al seu plec de condicions.

Sobre la canalització s'ha de col·locar una capa o una coberta d'avís, de protecció mecànica (maons, plaques de formigó, etc.).

El radi de curvatura ha d'estar dintre dels límits marcats pel fabricant.

Fondària de les rases:  $\geq 40$  cm

Distància a línies telefòniques, tubs de sanejament, aigua i gasos:  $\geq 20$  cm

Distància entre el tub i la capa de protecció:  $\geq 10$  cm

COL·LOCAT SUPERFICIALMENT:

Han de quedar fixades al suport per mitjà de brides o abraçadores protegides contra la corrosió i sòlidament subjectes.

Distància entre les fixacions:

- Trams horitzontals:  $\leq 60$  cm

- Trams verticals:  $\leq 80$  cm

Distància a línies telefòniques, tubs de sanejament, aigua i gasos:  $\geq 25$  cm

Distància entre registres:  $\leq 1500$  cm

Nombre de corbes de  $90^\circ$  entre dos registres consecutius:  $\leq 3$

Penetració del tub dins les caixes: 1 cm

Toleràncies d'instal·lació:

- Distància de la grapa al vèrtex de l'angle en els canvis de direcció:  $\pm 5$  mm

- Penetració del tub dins les caixes:  $\pm 2$  mm

## 2.- CONDICIONS DEL PROCÉS D'EXECUCIÓ

Abans de començar els treballs de muntatge es farà un replanteig previ que serà aprovat per la DF. Les unions s'han de fer amb els accessoris subministrats pel fabricant o expressament aprovats per aquest. Els accessoris d'unió i en general tots els accessoris que intervenen en la canalització han de ser els adequats al tipus i característiques del tub a col·locar.

S'ha de comprovar que les característiques del producte a col·locar corresponen a les especificades a la DT del projecte.

Els tubs s'han d'inspeccionar abans de la seva col·locació.

La seva instal·lació no n'ha d'alterar les característiques.

Un cop acabades les tasques de muntatge, es procedirà a la retirada de l'obra de les restes d'emballatges, retalls de tubs, etc.

## 3.- UNITAT I CRITERIS D'AMIDAMENT

m de llargària instal·lada, amidada segons les especificacions de la DT, entre els eixos dels elements o dels punts per connectar.

Aquest criteri inclou les pèrdues de material com a conseqüència dels retalls.

La instal·lació inclou els accessoris i les fixacions.

## 4.- NORMATIVA DE COMPLIMENT OBLIGATORI

Real Decreto 842/2002 de 2 de agosto, por el que se aprueba el Reglamento Electrotécnico de Baja Tensión. REBT 2002

UNE-EN 50086-1:1995 Sistemas de tubos para la conducción de cables. Parte 1: Requisitos generales.

UNE-EN 50086-2-1:1997 Sistemas de tubos para instalaciones eléctricas. Parte 2-1: Requisitos particulares para sistemas de tubos rígidos.

UNE-EN 50086-2-2:1997 Sistemas de tubos para instalaciones eléctricas. Parte 2-1: Requisitos particulares para sistemas de tubos curvables.

UNE-EN 50086-2-4:1995 Sistemas de tubos para la conducción de cables. Parte 2-4: requisitos particulares para sistemas de tubos enterrados.

## 5.- CONDICIONS DE CONTROL D'EXECUCIÓ I DE L'OBRA ACABADA

CONTROL D'EXECUCIÓ. OPERACIONS DE CONTROL:

Les tasques de control a realitzar són les següents:

- Comprovació de la correcta implantació de les canalitzacions segons el traçat previst.
- Verificar que les dimensions de les canalitzacions s'adeqüen a l'especificat i al que li correspon segons el R.E.B.T., en funció dels conductors instal·lats.
- Verificar la correcta suportació i l'ús dels accessoris adequats.
- Verificar el grau de protecció IP
- Verificar els radis de curvatura, comprovant que no es provoquen reduccions de secció.
- Verificar la continuïtat elèctrica a canalitzacions metàl·liques i la seva posada a terra.
- Verificar la no existència d'encreuaments i paral·lelismes amb d'altres canalitzacions a distàncies inferiors a l'indicat al R.E.B.T.
- Verificar el correcte dimensionament de les caixes de connexió i l'ús dels accessoris adequats.
- Verificar la correcta implantació de registres per a un manteniment correcte.

CONTROL DE L'OBRA ACABADA. OPERACIONS DE CONTROL:

- Informe amb els resultats dels controls efectuats.

CRITERIS DE PRESA DE MOSTRES:

Es verificarà per mostreig diferents punts de la instal·lació.

INTERPRETACIÓ DE RESULTATS I ACTUACIONS EN CAS D'INCOMPLIMENT:

En cas d'incompliment de la Normativa vigent, es procedirà a la seva adequació.

En cas de deficiències de material o execució, es procedirà d'acord amb el que determini la DF.

---

## EG - INSTAL·LACIONS ELÈCTRIQUES

### EG2 - TUBS, CANALS, SAFATES I COLUMNES PER A MECANISMES

#### EG2D - SAFATES METÀL·LIQUES

#### 0.- ELEMENTS QUE CONTEMPLA EL PLEC

##### 1.- DEFINICIÓ I CONDICIONS DE LES PARTIDES D'OBRA EXECUTADES

Safata metàl·lica d'amplària fins a 600 mm i muntada superficialment o fixada amb suports.

S'han considerat els tipus següents:

- Xapa d'acer, cega o perforada
- Reixa d'acer
- Escala de perfil d'acer

L'execució de la unitat d'obra inclou les operacions següents:

- Fixació i nivellació
- Talls finals en corbes i cantonades

CONDICIONS GENERALS:

El muntatge s'ha de fer amb peces de suport, separades en funció de la càrrega admissible de la safata i fixades al parament o al sostre mitjançant pernys d'ancoratge o tacs i visos.

Els conductors s'instal·laran a les safates de manera que no es superi la càrrega de treball admissible declarada pel fabricant.

Les unions, derivacions, canvis de direcció, etc., s'han de fer amb peces que assegurin la unió dels diferents trams de la safata, fixades amb cargols o reblons.

Han de tenir continuïtat elèctrica segons les especificacions de la norma UNE-EN 61537 i el REBT.

La connexió a terra es farà utilitzant els borns de connexió a terra facilitats pel fabricant.

Si la instal·lació consta simultàniament de cables de potència i cables de dades, els cables mantindran sempre una distància de separació adequada, i en el cas que cohabitin a la mateixa safata es col·locaran perfils separadors.

El final de les safates ha d'estar cobert amb tapetes de final de tram.

Les unions han d'estar a 1/5 de la distància entre dos recolzaments.

XAPA D'ACER:

Els canvis de direcció i corbes s'han de fer amb una peça d'unió fixada amb cargols i reblons.

Distància entre fixacions:  $\leq 1,5$  m

REIXA O PERFIL:

Els canvis de direcció i corbes s'han de fer mitjançant talls a la seva secció per tal de poder doblegar-la.

Distància entre fixacions:  $\leq 1,5$  m

## 2.- CONDICIONS DEL PROCÉS D'EXECUCIÓ

No hi han condicions específiques del procés d'execució.

## 3.- UNITAT I CRITERIS D'AMIDAMENT

m de llargària instal·lada, amidada segons les especificacions de la DT, entre els eixos dels elements o dels punts per connectar.

## 4.- NORMATIVA DE COMPLIMENT OBLIGATORI

Real Decreto 842/2002 de 2 de agosto, por el que se aprueba el Reglamento Electrotécnico de Baja Tensión. REBT 2002.

UNE-EN 61537:2002 Sistemas de bandejas y de bandejas de escalera para la conducción de cables.

## 5.- CONDICIONS DE CONTROL D'EXECUCIÓ I DE L'OBRA ACABADA

CONTROL D'EXECUCIÓ. OPERACIONS DE CONTROL:

Les tasques de control a realitzar són les següents:

- Comprovació de la correcta implantació de les canalitzacions segons el traçat previst.
- Verificar que les dimensions de les canalitzacions s'adeqüen a l'especificat i al que li correspon segons el R.E.B.T., en funció dels conductors instal·lats.
- Verificar la correcta suportació i l'ús dels accessoris adequats.
- Verificar el grau de protecció IP
- Verificar els radis de curvatura, comprovant que no es provoquen reduccions de secció.
- Verificar la continuïtat elèctrica a canalitzacions metàl·liques i la seva posada a terra.
- Verificar la no existència d'encreuaments i paral·lelismes amb d'altres canalitzacions a distàncies inferiors a l'indicat al R.E.B.T.
- Verificar el correcte dimensionament de les caixes de connexió i l'ús dels accessoris adequats.
- Verificar la correcta implantació de registres per a un manteniment correcte.

CONTROL DE L'OBRA ACABADA. OPERACIONS DE CONTROL:

- Informe amb els resultats dels controls efectuats.

CRITERIS DE PRESA DE MOSTRES:

Es verificarà per mostreig diferents punts de la instal·lació.

INTERPRETACIÓ DE RESULTATS I ACTUACIONS EN CAS D'INCOMPLIMENT:

En cas d'incompliment de la Normativa vigent, es procedirà a la seva adequació.

En cas de deficiències de material o execució, es procedirà d'acord amb el que determini la DF.

---

## EG - INSTAL·LACIONS ELÈCTRIQUES

EG3 - CABLES ELÈCTRICS PER A TENSIÓ BAIXA I SISTEMES DE DISTRIBUCIÓ ELÈCTRICA

EG31 - CABLES DE COURE DE 0,6/1 KV

0.- ELEMENTS QUE CONTEMPLA EL PLEC

### 1.- DEFINICIÓ I CONDICIONS DE LES PARTIDES D'OBRA EXECUTADES

Estesa i col·locació de cable elèctric destinat a sistemes de distribució en tensió baixa i instal·lacions en general, per a serveis fixes, amb conductor de coure, de tensió assignada 0,6/1kV.

S'han considerat els tipus següents:

- Cable flexible de designació RZ1-K (AS), amb aïllament de barreja de polietilè reticulat (XLPE) i coberta de poliolefines termoplàstiques, UNE 21123-4
- Cable flexible de designació RV-K amb aïllament de barreja de polietilè reticulat (XLPE) i coberta de barreja de policlorur de vinil (PVC), UNE 21123-2
- Cable flexible de designació RZ1-K (AS+), amb aïllament de barreja de polietilè reticulat (XLPE)

- + mica i coberta de poliolefines termoplàstiques , UNE 21123-4
- Cable flexible de designació SZ1-K (AS+), amb aïllament d'elastòmers vulcanitzats i coberta de poliolefines termoplàstiques , UNE 21123-4
- Cable rígid de designació RV, amb aïllament de barreja de polietilè reticulat (XLPE) i coberta de barreja de policlorur de vinil (PVC), UNE 21123-2
- Cable rígid de designació RZ, amb aïllament de barreja de polietilè reticulat (XLPE), UNE 21030
- Cable rígid de designació RVFV, amb armadura de flex d'acer, aïllament de barreja de polietilè reticulat (XLPE) i coberta de barreja de policlorur de vinil (PVC), UNE 21123-2
- Cable flexible de designació ZZ-F (AS), amb aïllament i coberta d'elastòmers termoestables.

S'han considerat els tipus de col·locació següents:

- Col·locat superficialment
- Col·locat en tub
- Col·locat en canal o safata
- Col·locat aeri

L'execució de la unitat d'obra inclou les operacions següents:

- Estesa, col·locació i tibat del cable si es el cas

CONDICIONS GENERALS:

Els empalmaments i derivacions s'han de fer amb borns o regletes de connexió, prohibint-se expressament el fer-ho per simple recargolament o enrotllament dels fils, de forma que es garanteixi tant la continuïtat elèctrica com la de l'aïllament.

El recorregut ha de ser l'indicat a la DT.

Els conductors han de quedar estesos de manera que les seves propietats no quedin danyades.

Els conductors han d'estar protegits contra els danys mecànics que puguin venir després de la seva instal·lació.

El conductor ha de penetrar dins les caixes de derivació i de mecanismes.

El cable ha de portar una identificació mitjançant anelles o brides del circuit al qual pertany, a la sortida del quadre de protecció.

No ha d'haver-hi empalmaments entre les caixes de derivació, ni entre aquestes i els mecanismes.

Penetració del conductor dins les caixes:  $\geq 10$  cm

Toleràncies d'instal·lació:

- Penetració del conductor dins les caixes:  $\pm 10$  mm

Distància mínima al terra en creuaments de vials públics:

- Sense transit rodat:  $\geq 4$  m
- Amb transit rodat:  $\geq 6$  m

COL·LOCAT SUPERFICIALMENT:

El cable ha de quedar fixat als paraments o al sostre mitjançant brides, collarins o abraçadores de forma que no en surti perjudicada la coberta.

Quan es col·loca muntat superficialment, la seva fixació al parament ha de quedar alineada paral·lelament al sostre o al paviment i la seva posició ha de ser la fixada al projecte.

Distància horitzontal entre fixacions:  $\leq 80$ cm

Distància vertical entre fixacions:  $\leq 150$ cm

En cables col·locats amb grapes sobre façanes s'aprofitarà, en la mesura del possible, les possibilitats d'ocultació que ofereixi aquesta.

El cable es subjectarà a la paret o sostre amb les grapes adequades. Les grapes han de ser resistents a la intempèrie i en cap cas han de malmetre el cable. Han d'estar fermament subjectes al suport amb tacs i cargols.

Quan el cable ha de recórrer un tram sense suports, com per exemple passar d'un edifici a un altre, es penjarà d'un cable fiador d'acer galvanitzat sòlidament subjectat pels extrems.

En els creuaments amb altres canalitzacions, elèctriques o no, es deixarà una distància mínima de 3 cm entre els cables i aquestes canalitzacions o be es disposarà un aïllament suplementari. Si l'encreuament es fa practicant un pont amb el mateix cable, els punts de fixació immediats han d'estar el suficientment propers per tal d'evitar que la distància indicada pugui deixar d'existir.

#### COL·LOCACIÓ AÈRIA:

El cable quedarà unit als suports pel neutre fiador que es el que aguantarà tot l'esforç de tracció.

En cap cas està permès fer servir un conductor de fase per a subjectar el cable.

La unió del cable amb el suport es durà a terme amb una peça adient que empresoni el neutre fiador per la seva coberta aïllant sense malmètrela. Aquesta peça ha d'incorporar un sistema de tesat per tal de donar-li al cable la seva tensió de treball un cop estesa la línia. Ha de ser d'acer galvanitzat hi no ha de provocar cap retorçament al conductor neutre fiador en les operacions de tesat.

Tant les derivacions com els empalmaments es faran coincidir sempre amb un punt de fixació, ja sigui en xarxes sobre suports o en xarxes sobre façanes o be en combinacions d'aquestes.

#### COL·LOCAT EN TUBS:

Quan el cable passi de subterrani a aèri, es protegirà el cable soterrat des de 0,5 m per sota del paviment fins a 2,5 m per sobre amb un tub d'acer galvanitzat.

La connexió entre el cable soterrat i el que transcorre per la façana o suport es farà dintre d'una caixa de doble aïllament, situada a l'extrem del tub d'acer, resistent a la intempèrie i amb premsaestopes per a l'entrada i sortida de cables.

Els empalmaments i connexions es faran a l'interior de pericons o be en les caixes dels mecanismes.

Es duran a terme de manera que quedi garantida la continuïtat tant elèctrica com de l'aïllament.

A la vegada ha de quedar assegurada la seva estanquitat i resistència a la corrosió.

El diàmetre interior dels tubs serà superior a dues vegades el diàmetre del conductor.

Si en un mateix tub hi ha més d'un cable, aleshores el diàmetre del tub ha de ser suficientment gran per evitar embussaments dels cables.

## 2.- CONDICIONS DEL PROCÉS D'EXECUCIÓ

### CONDICIONS GENERALS:

L'instal·lador prendrà cura que no pateixi torsions ni danys a la seva coberta en treure'l de la bobina.

Es tindrà cura al treure el cable de la bobina per tal de no causar-li retorçaments ni coques.

Temperatura del conductor durant la seva instal·lació:  $\geq 0^{\circ}\text{C}$

No ha de tenir contacte amb superfícies calentes, ni que desprenguin irradiacions.

Si l'estesa del cable es amb tensió, es a dir estirant per un extrem del cable mentre es va desentrotllant de la bobina, es disposaran politges als suports i en els canvis de direcció per tal de no sobrepassar la tensió màxima admissible pel cable. El cable s'ha d'extreure de la bobina estirant per la part superior. Durant l'operació es vigilarà permanentment la tensió del cable.

Un cop el cable a dalt dels suports es procedirà a la fixació i tibet amb els tensors que incorporen les peces de suport.

Durant l'estesa del cable i sempre que es prevegin interrupcions de l'obra, els extrems es protegiran per tal de que no hi entri aigua.

La força màxima de tracció durant el procés d'instal·lació serà tal que no provoqui allargaments superiors al 0,2%. Per a cables amb conductor de coure, la tensió màxima admissible durant l'estesa serà de 50 N/mm<sup>2</sup>.

En el traçat de l'estesa del cable es disposaran rodets en els canvis de direcció i en general allí on es consideri necessari per tal de no provocar tensions massa grans al conductor.

Radi de curvatura mínim admissible durant l'estesa:

- Cables unipolars: Radi mínim de quinze vegades el diàmetre del cable.
- Cables multiconductors: Radi mínim de dotze vegades el diàmetre del cable.

#### CABLE COL.LOCAT EN TUB:

El tub de protecció ha d'estar instal·lat abans d'introduir els conductors.

El conductor s'ha d'introduir dins el tub de protecció mitjançant un cable guia prenent cura que no pateixi torsions ni danys a la seva coberta.

#### 3.- UNITAT I CRITERIS D'AMIDAMENT

m de llargària instal·lada, amidada segons les especificacions del projecte, entre els eixos dels elements per connectar.

Aquest criteri inclou les pèrdues de material corresponents a retalls, així com l'excés previst per a les connexions.

#### 4.- NORMATIVA DE COMPLIMENT OBLIGATORI

Real Decreto 842/2002 de 2 de agosto, por el que se aprueba el Reglamento Electrotécnico de Baja Tensión. REBT 2002

#### 5.- CONDICIONS DE CONTROL D'EXECUCIÓ I DE L'OBRA ACABADA

##### CONTROL D'EXECUCIÓ. OPERACIONS DE CONTROL:

Les tasques de control a realitzar són les següents:

- Comprovació de la correcta instal·lació dels conductors
- Verificar que els tipus i seccions dels conductors s'adeqüen a l'especificat al projecte
- Verificar la no existència d'empalmaments fora de les caixes
- Verificar a caixes la correcta execució dels empalmaments i l'ús de borns de connexió adequats
- Verificar l'ús adequat dels codis de colors
- Verificar les distàncies de seguretat respecte altres conduccions (aigua, gas, gasos cremats i senyals febles) segons cadascun dels reglaments d'aplicació.
- Assaigs segons REBT.

##### CONTROL DE L'OBRA ACABADA. OPERACIONS DE CONTROL:

Les tasques de control a realitzar són les següents:

- Realització i emissió d'informe amb resultats dels controls i assaigs realitzats, d'acord amb el que s'especifica a la taula d'assaigs i de quantificació dels mateixos.

##### CRITERIS DE PRESA DE MOSTRES:

Resistència d'aïllament: Es realitzarà a tots els circuits

Rigidesa dielèctrica: Es realitzarà a les línies principals

Caiguda de tensió: Es mesuraran els circuits més desfavorables i les línies que hagin sigut modificades el seu recorregut respecte projecte.

##### INTERPRETACIÓ DE RESULTATS I ACTUACIONS EN CAS D'INCOMPLIMENT:

En cas d'incompliment de la Normativa vigent, es procedirà a la seva substitució.

En cas de deficiències de material o execució, es procedirà d'acord amb el que determini la DF.

---

## EG - INSTAL·LACIONS ELÈCTRIQUES

### EG4 - APARELLS DE PROTECCIÓ I COMANDAMENT

#### EG41 - INTERRUPTORS MAGNETOTÈRMICS

##### 0.- ELEMENTS QUE CONTEMPLA EL PLEC

##### 1.- DEFINICIÓ I CONDICIONS DE LES PARTIDES D'OBRA EXECUTADES

Interruptor automàtic magnetotèrmic unipolar amb 1 pol protegit, bipolar amb 1 pol protegit, bipolar amb 2 pols protegits, tripolar amb 3 pols protegits, tetrapolar amb 3 pols protegits, tetrapolar amb tres pols protegits i protecció parcial del neutre i tetrapolar amb 4 pols protegits.

S'han considerat els tipus següents:

- Per a control de potència (ICP)
- Per a protecció de línies elèctriques d'alimentació a receptors (PIA)
- Interruptors automàtics magnetotèrmics de caixa emmotllada

L'execució de la unitat d'obra inclou les operacions següents:

---

- Col·locació i anivellació
- Connexionat
- Regulació dels paràmetres de funcionament, si és el cas

#### CONDICIONS GENERALS:

La subjecció de cables ha d'estar feta mitjançant la pressió de visos.

Tots els conductors han de quedar connectats als borns corresponents.

Cap part accessible de l'element instal·lat no ha d'estar en tensió, fora dels punts de connexió. Quan es col·loca a pressió ha d'anar muntat sobre un perfil DIN simètric a l'interior d'una caixa o armari. En aquest cas, l'interruptor s'ha de subjectar pel mecanisme de fixació disposat per a tal fi.

Quan es col·loca amb cargols, ha d'estar muntat sobre una placa base aïllant a l'interior d'una caixa també aïllant. En aquest cas l'interruptor s'ha de subjectar pels punts disposats a tal fi pel fabricant.

Els interruptors han de ser capaços de funcionar correctament en les condicions normals exigides en les normes.

Els interruptors que admetin la regulació d'algun paràmetre han d'estar ajustats a les condicions del paràmetre exigides en la DT.

Resistència a la tracció de les connexions:  $\geq 30$  N

ICP:

Ha d'estar muntat dins d'una caixa precintable.

Ha d'estar localitzat el més aprop possible de l'entrada de la derivació individual.

PIA:

En el cas de vivendes ha de quedar muntat un interruptor magnetotèrmic per a cada circuit.

#### 2.- CONDICIONS DEL PROCÉS D'EXECUCIÓ

Els interruptors han de muntar-se segons les indicacions del fabricant, i atenent a les especificacions dels reglaments.

No s'ha de treballar amb tensió a la xarxa. Abans de procedir a la connexió es verificarà que els conductors estan sense tensió.

S'han d'identificar els conductors de cada fase i neutre per a la seva correcta connexió als borns de l'interruptor.

S'ha de comprovar que les característiques de l'aparell corresponen a les especificades a la DT

S'ha de verificar que els conductors quedin aprestats de forma segura.

Quan la secció dels conductors o requereixi es faran servir terminals per a fer les connexions.

#### 3.- UNITAT I CRITERIS D'AMIDAMENT

Unitat de quantitat instal·lada, amidada segons les especificacions de la DT.

La instal·lació inclou la part proporcional de connexionats i accessoris dins dels quadres elèctrics.

#### 4.- NORMATIVA DE COMPLIMENT OBLIGATORI

NORMATIVA GENERAL:

Real Decreto 842/2002 de 2 de agosto, por el que se aprueba el Reglamento Electrotécnico de Baja Tensión. REBT 2002

ICP:

UNE 20317:1988 Interruptores automáticos magnetotérmicos, para control de potencia, de 1,5 a 63 A.

UNE 20317/1M:1993 Interruptores automáticos magnetotérmicos para control de potencia de 1,5 A a 63 A.

PIA:

UNE-EN 60898:1992 Interruptores automáticos para instalaciones domésticas y análogas para la protección contra sobrecorrientes.

UNE-EN 60898/A1:1993 Interruptores automáticos para instalaciones domésticas y análogas para la protección contra sobrecorrientes.

UNE-EN 60898/A1:1993 ERRATUM Interruptores automáticos para instalaciones domésticas y análogos para la protección contra sobrecorrientes.

UNE-EN 60947-1:2002 Aparata de baja tensión. Parte 1: Reglas generales.

UNE-EN 60947-2:1998 Aparata de baja tensión. Parte 2: Interruptores automáticos.

INTERRUPTORS AUTOMÀTICS DE CAIXA EMMOTLLADA:

UNE-EN 60947-1:2002 Aparata de baja tensión. Parte 1: Reglas generales.

UNE-EN 60947-2:1998 Aparata de baja tensión. Parte 2: Interruptores automáticos.

5.- CONDICIONS DE CONTROL D'EXECUCIÓ I DE L'OBRA ACABADA

OPERACIONS DE CONTROL:

Les tasques de control a realitzar són les següents:

- Verificació de que els mecanismes instal·lats a cada lloc són el que es corresponen als especificats a la DT.
- Verificar que el sistema de fixació es correcte
- Verificar el funcionament de la instal·lació que comanden
- Verificar la connexió dels conductors i l'absència de derivacions no permeses en contactes dels mecanismes.
- Verificar en preses de corrent l'existència de la línia de terra i mesura de la tensió de contacte.

CRITERIS DE PRESA DE MOSTRES:

Es comprovarà per mostreig diferents punts de la instal·lació segons criteri de la DF.

Es mesurarà la tensió de contacte a un punt com a mínim de cada circuit.

INTERPRETACIÓ DE RESULTATS I ACTUACIONS EN CAS D'INCOMPLIMENT:

En cas d'incompliment de la Normativa vigent, es procedirà a la seva adequació.

En cas de deficiències de material o execució, es procedirà d'acord amb el que determini la DF.

CONTROL D'EXECUCIÓ. OPERACIONS DE CONTROL EN QUADRES GENERALS I SUBQUADRES:

Les tasques de control de qualitat a l'execució de quadres generals, són les següents:

- Comprovació de la correcta implantació dels equips a l'obra.
- Comprovar la correcta identificació de fases, segons codi de colors
- Verificar el marcatge dels conductors a la sortida de línies de manera que s'identifiquin correctament tots els circuits.
- Verificar el marcatge amb materials adients, de tot el cablejat de comandament.
- Verificar la coherència entre la documentació escrita referent a la identificació de circuits i l'execució real.
- Verificar que les seccions dels conductors s'adeqüen a les proteccions i als requisits de projecte
- Verificar la connexió dels diferents circuits, comprovant la no existència de contactes fluixos, enllaços i unions no previstes.
- Comprovar que les longituds dels conductors siguin prou folgades per poder fer arranjaments futurs sense necessitats d'enllaços.
- Verificar la correcta posada a terra de totes les parts metàl·liques del quadre.
- Verificar la correcta connexió dels conductors d'alimentació i sortides del quadre.
- Verificar la regulació de les proteccions (Intensitat, temps de retard) sigui d'acord a l'especificat.
- Assaigs a efectuar a l'obra en quadres generals segons les normes aplicables en cada cas:
- Dispar de diferencials amb intensitat de defecte igual al nominal segons UNE-EN 61008 R.E.T.B
- Mesura de tensions de contacte segons R.E.T.B
- Mesura de resistència de bucle segons R.E.T.B

Aquests assaigs es realitzaran una vegada connectats tots els circuits de sortida i finalitzada la xarxa de terres.

CONTROL DE L'OBRA ACABADA. OPERACIONS DE CONTROL EN QUADRES GENERALS I SUBQUADRES:

Les tasques de control a realitzar són les següents:

- Realització i emissió d'informe amb resultats dels controls i assaigs realitzats, d'acord amb el que s'especifica a la taula d'assaigs i de quantificació dels mateixos.

CRITERIS DE PRESA DE MOSTRES EN QUADRES GENERALS I SUBQUADRES:

S'ha de comprovar la totalitat de la instal·lació.

INTERPRETACIÓ DE RESULTATS I ACTUACIONS EN CAS D'INCOMPLIMENT EN QUADRES GENERALS I SUBQUADRES:

Es cas de deficiències de material o execució, si es pot esmenar sense canviar materials, es procedirà a fer-ho. En cas contrari es procedirà a canviar tot el material afectat.

En cas de manca d'elements o discrepàncies amb el projecte, es procedirà a l'adequació, d'acord amb el determini la DF.

---

EG - INSTAL·LACIONS ELÈCTRIQUES

EG4 - APARELLS DE PROTECCIÓ I COMANDAMENT

EG47 - INTERRUPTORS MANUALS

0.- ELEMENTS QUE CONTEMPLA EL PLEC

1.- DEFINICIÓ I CONDICIONS DE LES PARTIDES D'OBRA EXECUTADES

Interruptor en càrrega amb o sense indicador lluminós.

L'execució de la unitat d'obra inclou les operacions següents:

- Col·locació i anivellació
- Connexionat
- Regulació dels paràmetres de funcionament, si és el cas

CONDICIONS GENERALS:

L'interruptor instal·lat ha de reunir les mateixes condicions exigides a l'element simple.

Ha de quedar anivellat i a la posició i l'alçària previstes al projecte o especificades per la DF

Cap part accessible de l'element instal·lat no ha d'estar en tensió, fora dels punts de connexió.

Quan es col·loca a pressió ha d'anar muntat sobre un perfil DIN simètric a l'interior d'una caixa o armari. En aquest cas, l'interruptor s'ha de subjectar pel mecanisme de fixació dispostat per a tal fi.

Ha de quedar connectat correctament als conductors de fase i al neutre de la derivació.

Les connexions s'han de fer per pressió de vis.

Ha d'estar feta la prova d'instal·lació.

Els interruptors han de ser capaços de funcionar correctament en les condicions normals exigides en les normes.

Resistència a la tracció de les connexions:  $\geq 30$  N

Toleràncies d'instal·lació:

- Posició: La mateixa que l'exigida al quadre

2.- CONDICIONS DEL PROCÉS D'EXECUCIÓ

Els interruptors han de muntar-se segons les indicacions del fabricant, i atenent a les especificacions dels reglaments.

No s'ha de treballar amb tensió a la xarxa. Abans de procedir a la connexió es verificarà que els conductors estan sense tensió.

S'han d'identificar els conductors de cada fase i neutre per a la seva correcta connexió als borns de l'interruptor.

S'ha de comprovar que les característiques de l'aparell corresponen a les especificades a la DT

S'ha de verificar que els conductors quedin aprestats de forma segura.

Quan la secció dels conductors o requereixi es faran servir terminals per a fer les connexions.

3.- UNITAT I CRITERIS D'AMIDAMENT

Unitat de quantitat instal·lada, mesurada segons les especificacions de la DT.

La instal·lació inclou la part proporcional de connexionats i accessoris dins dels quadres elèctrics.

#### 4.- NORMATIVA DE COMPLIMENT OBLIGATORI

Real Decreto 842/2002 de 2 de agosto, por el que se aprueba el Reglamento Electrotécnico de Baja Tensión. REBT 2002.

UNE-EN 60947-3:2009 Aparata de baja tensión. Parte 3: Interruptores, seccionadores, interruptores-seccionadores y combinados fusibles.

#### 5.- CONDICIONS DE CONTROL D'EXECUCIÓ I DE L'OBRA ACABADA

CONTROL D'EXECUCIÓ. OPERACIONS DE CONTROL:

Les tasques de control a realitzar són les següents:

- Verificació de que els mecanismes instal·lats a cada lloc són el que es corresponen als especificats a la DT.
- Verificar que el sistema de fixació es correcte
- Verificar el funcionament de la instal·lació que comanden
- Verificar la connexió dels conductors i l'absència de derivacions no permeses en contactes dels mecanismes.
- Verificar en preses de corrent l'existència de la línia de terra i mesura de la tensió de contacte.

CONTROL DE L'OBRA ACABADA. OPERACIONS DE CONTROL:

Les tasques de control a realitzar són les següents:

- Realització i emissió d'informe amb resultats dels controls i mesures realitzades.

CRITERIS DE PRESA DE MOSTRES:

Es comprovarà per mostreig diferents punts de la instal·lació segons criteri de la DF.

Es mesurarà la tensió de contacte a un punt com a mínim de cada circuit.

INTERPRETACIÓ DE RESULTATS I ACTUACIONS EN CAS D'INCOMPLIMENT:

En cas d'incompliment de la Normativa vigent, es procedirà a la seva adequació.

En cas de deficiències de material o execució, es procedirà d'acord amb el que determini la DF.

CONTROL D'EXECUCIÓ. OPERACIONS DE CONTROL EN QUADRES GENERALS I SUBQUADRES:

Les tasques de control de qualitat de Quadres Generals, són les següents:

- Comprovació de la correcta implantació dels equips a l'obra.
- Comprovar la correcta identificació de fases, segons codi de colors
- Verificar el marcatge dels conductors a la sortida de línies de manera que s'identifiquin correctament tots els circuits.
- Verificar el marcatge amb materials adients, de tot el cablejat de comandament.
- Verificar la coherència entre la documentació escrita referent a la identificació de circuits i l'execució real.
- Verificar que les seccions dels conductors s'adeqüen a les proteccions i als requisits de projecte
- Verificar la connexió dels diferents circuits, comprovant la no existència de contactes fluixos, enllaços i unions no previstes.
- Comprovar que les longituds dels conductors siguin prou folgades per poder fer arranjaments futurs sense necessitats d'enllaços.
- Verificar la correcta posada a terra de totes les parts metàl·liques del quadre.
- Verificar la correcta connexió dels conductors d'alimentació i sortides del quadre.
- Verificar la regulació de les proteccions (Intensitat, temps de retard) sigui d'acord a l'especificat.

CONTROL DE L'OBRA ACABADA. OPERACIONS DE CONTROL EN QUADRES GENERALS I SUBQUADRES:

Les tasques de control a realitzar són les següents:

- Realització i emissió d'informe amb resultats dels controls i assaigs realitzats, d'acord amb el que s'especifica a la taula d'assaigs i de quantificació dels mateixos.

CRITERIS DE PRESA DE MOSTRES EN QUADRES GENERALS I SUBQUADRES:

S'ha de comprovar la totalitat de la instal·lació.

INTERPRETACIÓ DE RESULTATS I ACTUACIONS EN CAS D'INCOMPLIMENT EN QUADRES GENERALS  
SUBQUADRES:

Es cas de deficiències de material o execució, si es pot esmenar sense canviar materials, es procedirà a fer-ho. En cas contrari es procedirà a canviar tot el material afectat.

En cas de manca d'elements o discrepàncies amb el projecte, es procedirà a l'adequació, d'acord amb el determini la DF.

---

EG - INSTAL·LACIONS ELÈCTRIQUES

EG4 - APARELLS DE PROTECCIÓ I COMANDAMENT

EG4R - CONTACTORS

0.- ELEMENTS QUE CONTEMPLA EL PLEC

### 1.- DEFINICIÓ I CONDICIONS DE LES PARTIDES D'OBRA EXECUTADES

Contactor unipolar, bipolar, tripolar o tetrapolar i muntat a pressió o amb cargols.

L'execució de la unitat d'obra inclou les operacions següents:

- Replanteig de la unitat d'obra
- Fixació i connexió de l'aparell
- Prova de servei
- Retirada de l'obra de les restes d'embalatges, retalls de cables, etc

#### CONDICIONS GENERALS:

La subjecció de cables ha d'estar feta mitjançant la pressió de visos.

La seva situació dins del circuit elèctric ha de ser la indicada a DT tant pel que fa referència a l'esquema com al lay-out.

Quan es col·loca muntat a pressió, ha d'estar muntat a pressió sobre un perfil DIN simètric a l'interior d'una caixa o armari.

Quan es col·loca muntat amb cargols, ha de quedar fixat sòlidament per dos punts a la placa de la base del quadre mitjançant visos.

Resistència a la tracció de les connexions:  $\geq 30$  N

Toleràncies d'execució:

- Verticalitat:  $\pm 2$  mm

### 2.- CONDICIONS DEL PROCÉS D'EXECUCIÓ

Els interruptors han de muntar-se segons les indicacions del fabricant, i atenent a les especificacions dels reglaments.

No s'ha de treballar amb tensió a la xarxa. Abans de procedir a la connexió es verificarà que els conductors estan sense tensió.

S'han d'identificar els conductors de cada fase i neutre per a la seva correcta connexió als borns de l'interruptor.

S'ha de comprovar que les característiques de l'aparell corresponen a les especificades a la DT

S'ha de verificar que els conductors quedin aprestats de forma segura.

Quan la secció dels conductors o requereixi es faran servir terminals per a fer les connexions.

Un cop instal·lat l'equip, s'ha de procedir a la retirada de l'obra de tots els materials sobrants com ara embalatges, retalls de tubs, etc.

### 3.- UNITAT I CRITERIS D'AMIDAMENT

Unitat de quantitat instal·lada, amidada segons les especificacions de la DT.

La instal·lació inclou la part proporcional de connexionats i accessoris dins dels quadres elèctrics.

### 4.- NORMATIVA DE COMPLIMENT OBLIGATORI

Real Decreto 842/2002 de 2 de agosto, por el que se aprueba el Reglamento Electrotécnico de Baja Tensión. REBT 2002

UNE-EN 61095:1999 Contactores electromecánicos para usos domésticos y análogos.

## 5.- CONDICIONS DE CONTROL D'EXECUCIÓ I DE L'OBRA ACABADA

### CONTROL D'EXECUCIÓ. OPERACIONS DE CONTROL:

Les tasques de control a realitzar són les següents:

- Verificació de que els mecanismes instal·lats a cada lloc són el que es corresponen als especificats a la DT.
- Verificar que el sistema de fixació es correcte
- Verificar el funcionament de la instal·lació que comanden
- Verificar la connexió dels conductors i l'absència de derivacions no permeses en contactes dels mecanismes.
- Verificar en preses de corrent l'existència de la línia de terra i mesura de la tensió de contacte.

### CONTROL DE L'OBRA ACABADA. OPERACIONS DE CONTROL:

Les tasques de control a realitzar són les següents:

- Realització i emissió d'informe amb resultats dels controls i mesures realitzades.

### CRITERIS DE PRESA DE MOSTRES:

Es comprovarà per mostreig diferents punts de la instal·lació segons criteri de la DF.

Es mesurarà la tensió de contacte a un punt com a mínim de cada circuit.

### INTERPRETACIÓ DE RESULTATS I ACTUACIONS EN CAS D'INCOMPLIMENT:

En cas d'incompliment de la Normativa vigent, es procedirà a la seva adequació.

En cas de deficiències de material o execució, es procedirà d'acord amb el que determini la DF.

### CONTROL D'EXECUCIÓ. OPERACIONS DE CONTROL EN QUADRES GENERALS I SUBQUADRES:

Les tasques de control de qualitat a l'execució de quadres generals, són les següents:

- Comprovació de la correcta implantació dels equips a l'obra.
- Comprovar la correcta identificació de fases, segons codi de colors
- Verificar el marcatge dels conductors a la sortida de línies de manera que s'identifiquin correctament tots els circuits.
- Verificar el marcatge amb materials adients, de tot el cablejat de comandament.
- Verificar la coherència entre la documentació escrita referent a la identificació de circuits i l'execució real.
- Verificar que les seccions dels conductors s'adeqüen a les proteccions i als requisits de projecte
- Verificar la connexió dels diferents circuits, comprovant la no existència de contactes fluixos, enllaços i unions no previstes.
- Comprovar que les longituds dels conductors siguin prou folgades per poder fer arranjaments futurs - sense necessitats d'enllaços.
- Verificar la correcta posada a terra de totes les parts metàl·liques del quadre.
- Verificar la correcta connexió dels conductors d'alimentació i sortides del quadre.
- Verificar la regulació de les proteccions (Intensitat, temps de retard) sigui d'acord a l'especificat.
- Assaigs a efectuar a l'obra en quadres generals segons les normes aplicables en cada cas:
- Dispar de diferencials amb intensitat de defecte igual al nominal segons UNE-EN 61008 R.E.B.T
- Mesura de tensions de contacte segons R.E.T.B
- Mesura de resistència de bucle segons R.E.T.B

Aquests assaigs es realitzaran una vegada connectats tots els circuits de sortida i finalitzada la xarxa de terres.

### CONTROL DE L'OBRA ACABADA. OPERACIONS DE CONTROL EN QUADRES GENERALS I SUBQUADRES:

Les tasques de control a realitzar són les següents:

- Realització i emissió d'informe amb resultats dels controls i assaigs realitzats, d'acord amb el que s'especifica a la taula d'assaigs i de quantificació dels mateixos.

### CRITERIS DE PRESA DE MOSTRES EN QUADRES GENERALS I SUBQUADRES:

S'ha de comprovar la totalitat de la instal·lació.

INTERPRETACIÓ DE RESULTATS I ACTUACIONS EN CAS D'INCOMPLIMENT EN QUADRES GENERALS I SUBQUADRES:

Es cas de deficiències de material o execució, si es pot esmenar sense canviar materials, es procedirà a fer-ho. En cas contrari es procedirà a canviar tot el material afectat.

En cas de manca d'elements o discrepàncies amb el projecte, es procedirà a l'adequació, d'acord amb el determini la DF.

---

EG - INSTAL·LACIONS ELÈCTRIQUES

EG6 - MECANISMES

0.- ELEMENTS QUE CONTEMPLA EL PLEC

1.- DEFINICIÓ I CONDICIONS DE LES PARTIDES D'OBRA EXECUTADES

Mecanismes per a instal·lacions elèctriques, encastats o muntats superficialment i els elements necessaris per a la seva col·locació encastada, caixes, plaques i marcs.

S'han considerat les unitats d'obra següents:

- Caixes per a 1,2 o 3 mecanismes encastades en paraments
- Caixes per a mecanismes, amb tapa, encastades a terra
- Caixes per a mecanismes amb tapa, col·locades en terra tècnic
- Interruptors i commutadors encastats o muntats superficialment.
- Endolls bipolars o tripolars amb terra o sense connexió a terra, encastats o muntats superficialment.
- Polsador per encastat o per muntar superficialment a l'interior o a la intempèrie.
- Mecanisme portafusibles amb fusible per encastat o muntar superficialment a l'intempèrie o a l'interior.
- Sortida de fils, encastada
- Placa i marc per a un o varis elements, col·locada a mecanismes encastats
- Regulador d'intensitat encastat o muntat superficialment.
- Tapa cega col·locada sobre caixa o bastidor.

L'execució de la unitat d'obra inclou les operacions següents:

Caixes per a mecanismes, interruptors, commutadors, endolls, polsadors, portafusibles o reguladors d'intensitat:

- Replanteig de la unitat d'obra
- Muntatge, fixació i nivellació
- Connexionat
- Retirada de l'obra de les restes d'emballatges, retalls de tubs, cables, etc.

Sortides de fils:

- Muntatge, fixació i nivellació
- Acondicionament dels fils
- Replanteig de la unitat d'obra
- Fixació i nivellació

CONDICIONS GENERALS:

La posició ha de ser la reflectida a la DT o, en el seu defecte, la indicada per la DF.

Toleràncies d'instal·lació:

- Posició:  $\pm 20$  mm

INTERRUPTORS, COMMUTADORS, ENDOLLS, POLSADORS, PORTAFUSIBLES O REGULADORS D'INTENSITAT:

Un cop instal·lat i connectat a la xarxa no han de ser accessibles les parts que hagin d'estar en tensió.

Les fases (o fase i neutre) i el conductor de protecció, si n'hi ha, han d'estar connectats als borns de la base per pressió de cargols.

Ha de quedar amb els costats aplomats i en el mateix pla que el parament.

Quan es col·loca muntat superficialment, l'element ha de quedar fixat sòlidament al suport.

Quan es col·loca encastat, l'element ha de quedar fixat sòlidament a la caixa de mecanismes, la qual ha de complir les especificacions fixades en el seu plec de condicions.

L'endoll instal·lat ha de complir les especificacions de la MI-BT-024.

El regulador d'intensitat ha de quedar fixat sòlidament al suport (muntatge superficial) o a la caixa de mecanismes (muntatge encastat), al menys per dos punts mitjançant visos.

Resistència a la tracció de les connexions:  $\geq 30$  N

Toleràncies d'instal·lació:

- Aplomat:  $\pm 2\%$

**SORTIDES DE FILS:**

La sortida de fils ha de quedar fixada sòlidament a la caixa de mecanismes, la qual ha de complir les especificacions fixades en el seu plec de condicions.

Ha de quedar amb els costats aplomats i en el mateix pla que el parament.

Ha de disposar d'un sistema de fixació dels fils per pressió. Aquest sistema no ha de produir danys als fils.

Resistència del sistema de fixació:  $\geq 3$  kg

Toleràncies d'instal·lació:

- Aplomat:  $\pm 2\%$

**PLACA, MARC O TAPA CEGA:**

El mecanisme ha de quedar immobilitzat fins i tot quan s'accioni, acció que cal fer sense cap dificultat.

La placa o tapa, ha de quedar ben adossada al parament.

El marc ha de quedar sòlidament fixat sobre la caixa per mitjà dels cargols o de les grapes que porta.

La placa ha de quedar subjectada a pressió sobre el marc i el mecanisme ha de quedar entre tots dos.

**CAIXES PER A MECANISMES:**

S'han de complir les especificacions de la ITC-MIE-BT-019

Els tubs han d'entrar a dintre de les caixes per les finestres previstes pel fabricant.

No s'han de transmetre esforços entre les caixes i les altres parts de la instal·lació elèctrica.

Els tubs han d'entrar perpendicularment a les parets de les caixes.

En les caixes amb tapa, la tapa s'ha de poder obrir i tancar correctament.

**CAIXES PER A MECANISMES ENCASTADES EN PARAMENTS:**

La caixa ha de quedar encastada al parament. Ha d'anar collada amb guix i ha de quedar al mateix pla que el parament acabat.

Ha de quedar amb els costats aplomats.

Toleràncies d'instal·lació:

- Aplomat:  $\pm 2\%$

**CAIXES PER A MECANISMES ENCASTADES A TERRA:**

La caixa ha de quedar encastada al parament. Ha d'anar collada amb morter i ha de quedar a la cota prevista per tal de que la tapa quedi al mateix pla que el paviment.

**CAIXES PER A MECANISMES COL·LOCADES EN TERRA TÈCNIC:**

La caixa ha de quedar fixada al paviment per un mínim de quatre punts.

Ha de quedar fixada pels punts de subjecció disposats pel fabricant.

Ha de quedar a la cota prevista per tal que la tapa quedi al mateix pla que el paviment.

## 2.- CONDICIONS DEL PROCÉS D'EXECUCIÓ

Abans de començar els treballs de muntatge, s'ha de fer un replanteig que ha de ser aprovat per la DF.

S'ha de comprovar que les característiques del producte corresponen a les especificades al projecte.

Els materials s'han d'inspeccionar abans de la seva col·locació.

La seva instal·lació no ha d'alterar les característiques dels elements.

La col·locació de l'element s'ha de fer seguint les indicacions del fabricant.

En les caixes encastades, s'ha de tenir cura de que no entri material de reblert a l'interior de la caixa. Per aquest motiu, s'han d'ajustar els tubs a les finestres de les caixes.

Un cop instal·lat, s'ha de procedir a la retirada de l'obra de tots els materials sobrants (embalatges, retalls de cables, etc.).

### 3.- UNITAT I CRITERIS D'AMIDAMENT

Unitat de quantitat instal·lada, mesurada segons les especificacions de la DT.

### 4.- NORMATIVA DE COMPLIMENT OBLIGATORI

NORMATIVA GENERAL:

Real Decreto 842/2002 de 2 de agosto, por el que se aprueba el Reglamento Electrotécnico de Baja Tensión. REBT 2002.

INTERRUPTORS, COMMUTADORS, ENDOLLS, POLSADORS, PORTAFUSIBLES O REGULADORS D'INTENSITAT:

UNE-EN 60669-1:1996 Interruptores para instalaciones eléctricas fijas, domésticas y análogas. Parte 1: Prescripciones generales.

### 5.- CONDICIONS DE CONTROL D'EXECUCIÓ I DE L'OBRA ACABADA

CONTROL D'EXECUCIÓ. OPERACIONS DE CONTROL:

Les tasques de control a realitzar són les següents:

- Verificació de que els mecanismes instal·lats a cada lloc són el que es corresponen als especificats a la DT.
- Verificar que el sistema de fixació es correcte
- Verificar el funcionament de la instal·lació que comanden
- Verificar la connexió dels conductors i l'absència de derivacions no permeses en contactes dels mecanismes.
- Verificar en preses de corrent l'existència de la línia de terra i mesura de la tensió de contacte.

CONTROL DE L'OBRA ACABADA. OPERACIONS DE CONTROL:

Les tasques de control a realitzar són les següents:

- Realització i emissió d'informe amb resultats dels controls i mesures realitzades.

CRITERIS DE PRESA DE MOSTRES:

Es comprovarà per mostreig diferents punts de la instal·lació segons criteri de la DF.

Es mesurarà la tensió de contacte a un punt com a mínim de cada circuit.

INTERPRETACIÓ DE RESULTATS I ACTUACIONS EN CAS D'INCOMPLIMENT:

En cas d'incompliment de la Normativa vigent, es procedirà a la seva adequació.

En cas de deficiències de material o execució, es procedirà d'acord amb el que determini la DF.

K - PARTIDES D'OBRA DE REHABILITACIÓ-RESTAURACIÓ D'EDI

KY - AJUDES DE RAM DE PALETA

KY0 - AJUDES DE RAM DE PALETA

KY03 - FORMACIÓ DE PASSOS D'INSTAL·LACIONS

0.- ELEMENTS QUE CONTEMPLA EL PLEC

### 1.- DEFINICIÓ I CONDICIONS DE LES PARTIDES D'OBRA EXECUTADES

Obertura d'un forat que travessi la paret o el sostre, per a fer un pas de conductes o aparells d'instal·lacions.

L'execució de la unitat d'obra inclou les operacions següents:

- Replanteig i marcat dels forats
- Obertura dels forats
- Verificació de la posició dels elements que travessin la paret o el sostre

CONDICIONS GENERALS:

Ha d'estar feta al lloc indicat a la DT, amb les modificacions introduïdes al replanteig previ, aprovades per la DF.

L'element que travessa la paret o el sostre ha de quedar col·locat a la posició correcta en condicions de ser utilitzat, de rebre els mecanismes que li pertoquin (si és el cas), etc.

El forat al voltant de l'element ha d'estar completament reblert, i enrasat amb el parament de la paret.

Separació als brancals:  $\geq 20$  cm

Toleràncies d'execució:

- Replanteig:  $\pm 10$  mm

2.- CONDICIONS DEL PROCÉS D'EXECUCIÓ

No s'ha de fer cap forat fins passades 24h que l'element s'hagi acabat.

3.- UNITAT I CRITERIS D'AMIDAMENT

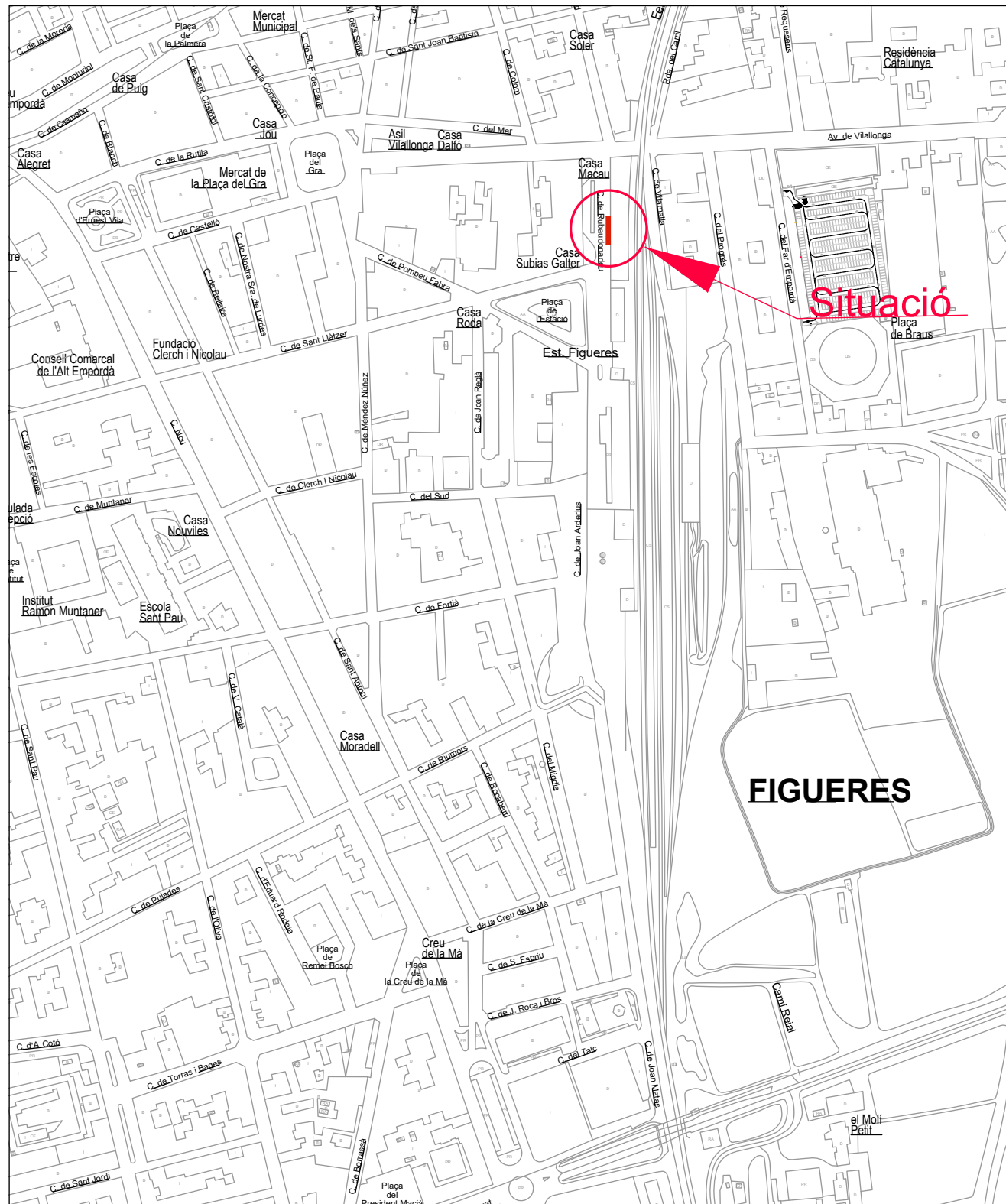
Unitat de pas realment executat segons les especificacions de la DT.

4.- NORMATIVA DE COMPLIMENT OBLIGATORI

No hi ha normativa de compliment obligatori. \_\_

## 10. PLÀNOLS

1. Situació
2. Planta d'Estat Inicial -Demolicions-
3. Planta Definitiva
4. Planta Detall
5. Esquema elèctric
6. Detalls constructius
7. Detalls Elements Bàsics de Pavimentació -Guals-
8. Detalls Elements Bàsics de Pavimentació
9. Detalls Elements Bàsics de Pavimentació -Pilona-

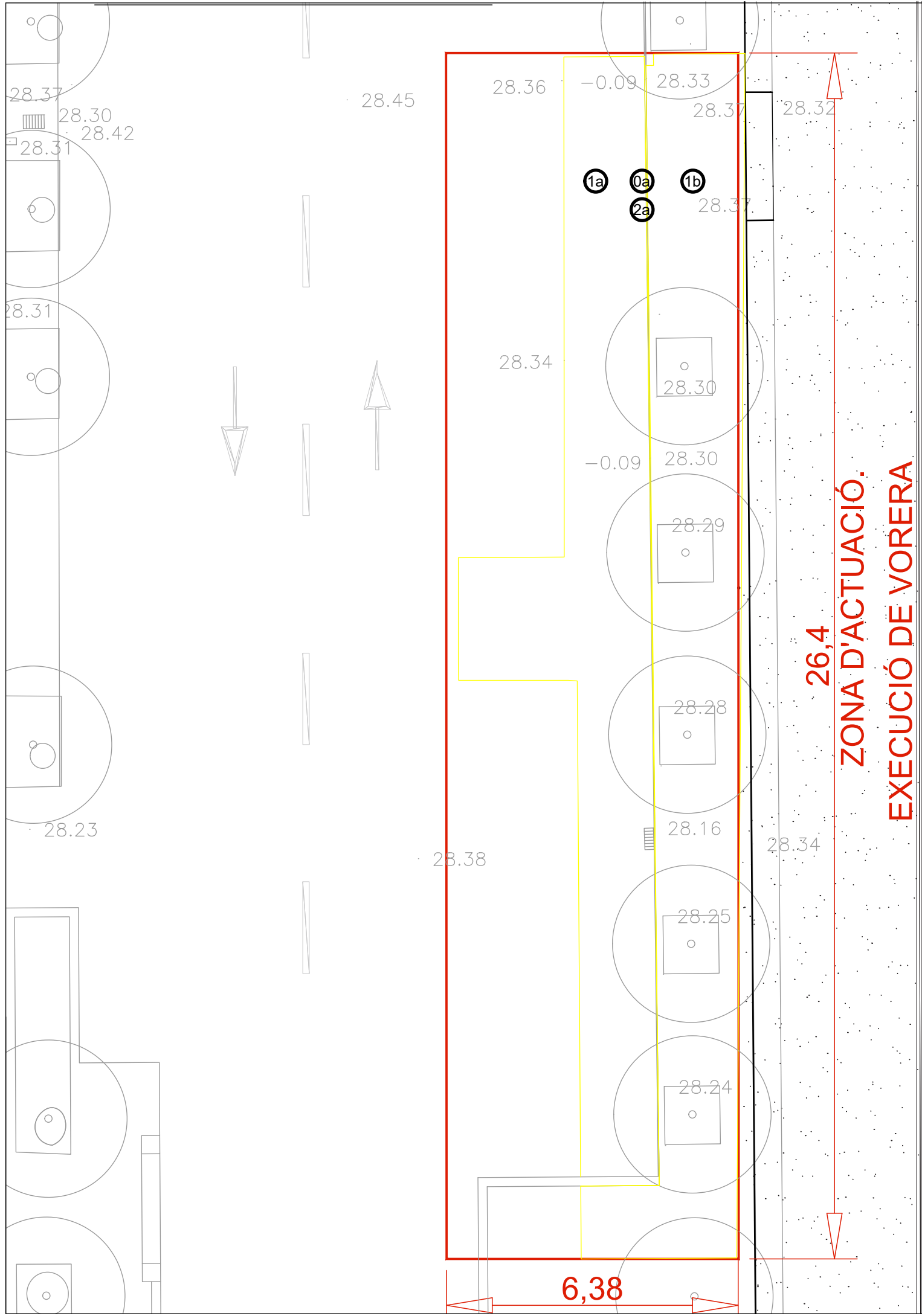


1/5.000



1/1.000

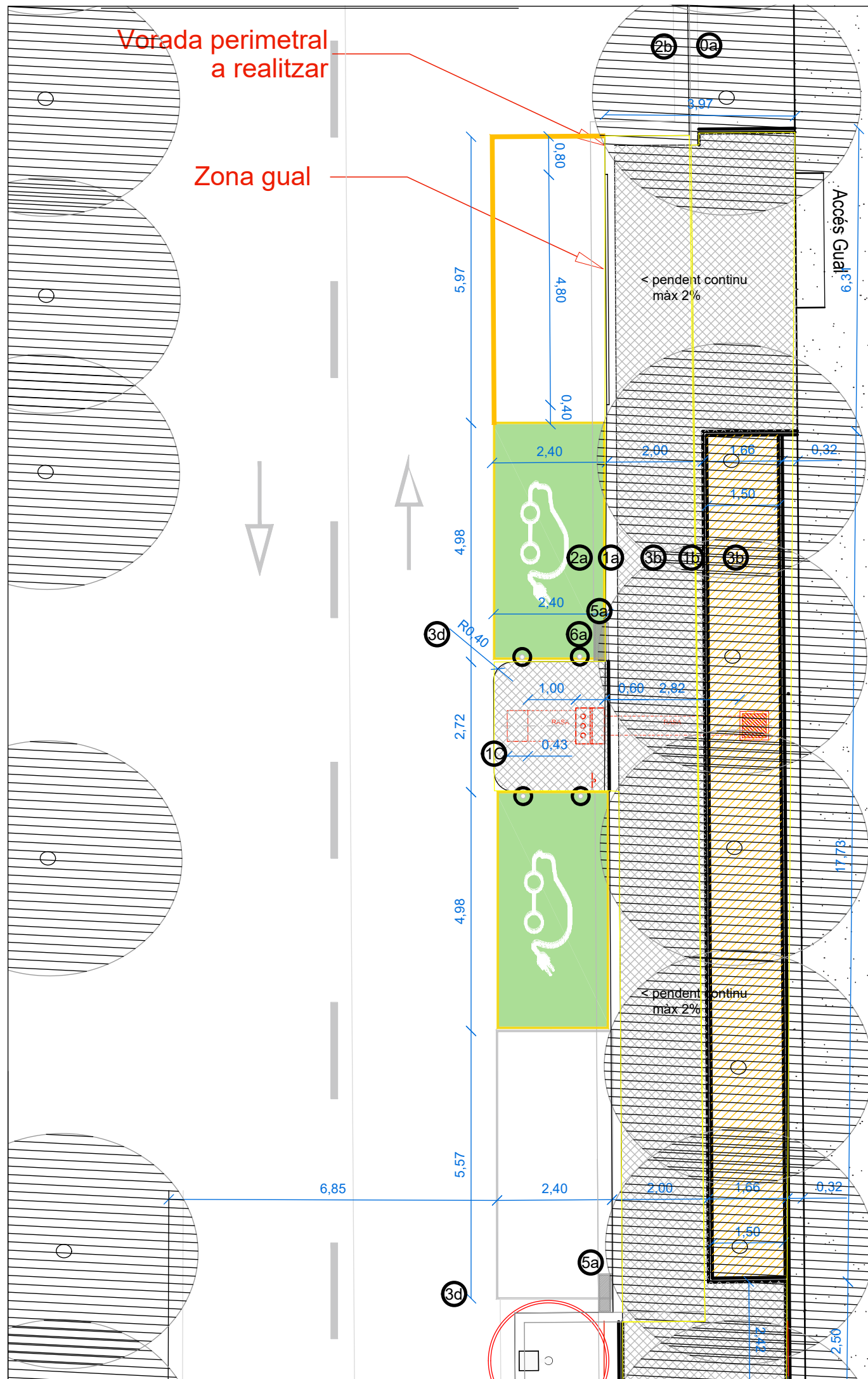
		c/ Grecia, 29 (Poligon Industrial Recinte Firal) 17.600 FIGUERES Tel: 972.501354 Fax: 972.511374 e-mail: info@jemti.com	
FIGUERES DE SERVEIS, S.A. c/ Robau Donadeu, s/n -Figueres-		PROJECTE D'INSTAL·LACIÓ D'UN PUNT DE RECÀRREGA PER VEHICLE ELÈCTRIC AL CARRER ROBAU DONADEU DE FIGUERES	
Escala 1/5.000 1/1.000	<h1>SITUACIÓ</h1>		Maig de 2.020 <hr/> Plànol nº <b>1</b>



LLEGENDA DEMOLICIONS

- 0a. Demolició de Vorada
- 1a. Demolició Paviment Asfàltic
- 1b. Demolició Paviment Exterior Llosetes de Formigó
- 2a. Demolició de Rigola

	c/ Grecia, 29 (Poligon Industrial Recinte Firal) 17.600 FIGUERES Tel: 972.501354 Fax: 972.511374 e-mail: info@jemti.com	
	FIGUERES DE SERVEIS, S.A. c/ Robau Donadeu, s/n -Figueres-	
PROJECTE D'INSTAL·LACIÓ D'UN PUNT DE RECÀRREGA PER VEHICLE ELÈCTRIC AL CARRER ROBAU DONADEU DE FIGUERES		
Escala 1/100	<b>PLANTA D'ESTAT INICIAL                  -DEMOLICIONS-</b>	Maig de 2.020
		Plànol nº <b>2</b>



Característiques:	
Potència en AC	3ph + N + PE
Tensió d'Entrada	400 Vac +- 15%
Màxima potència d'entrada	44 kW (22 kW + 22 kW)
Freqüència	50Hz
Conectors de sortida	2 Endolls Tipus 2
Normativa Estàndard	IEC-61851-1, IEC-61851-21-2, IEC-61000
Sobrecorrent	MCB (Corva C)
Contactes Indirectes	RCD 30 mA Tipus A
Comunicacions	Ethernet, Wifi, Switch Ethernet
Protocol de comunicacions	OCPP
Consum Stand-by	<10W
Medició d'energia	2 Vatímetres MID
Temperatura de funcionament	-25°C a 50°C
Humitat	<95%
Envolvent	Acer Falvanitzat
Grau de protecció	IP54 / IK10 (Display IK08)
Marcatge	CE
Directives	Directiva de Baixa Tensió: 2014/35/EU-Directiva EMC: 2014/30/EU



### LLEGENDA MATERIALS

- 0a. Vorada existent
- 0b. Vorada recol.locada
- 1a. Vorada granítica recta de Lx20x25cm
- 1b. Encintat de llamborda de formigó de 8x16cm
- 1c. Encintat de platina
- 2a. Rigola de peça de morter blanca de 30x30x8cm
- 2b. Rigola de formigó in situ a=30cm
- 3a. Panot d'espina de peix de 20x20x4cm
- 3b. Paviment de formigó raspatllat e=15cm
- 3c. Sauló e=20cm ( sobre geotèxtil)
- 3d. Reposició rasa connexió embornals amb paviment asfàltic e=5cm a=1.20cm.
- 4a. Gual granític Gg20
- 5a. Reixa de fundició de 80x30x10cm
- 6a. Piona flexible tipus Baliza



IMATGE ORIENTATIVA PUNT DE RECÀRREGA

**JEMTI**  
enginyeria

c/ Grecia, 29 (Poligon Industrial Recinte Firal)  
17.600 FIGUERES  
Tel: 972.501354 Fax: 972.511374  
e-mail: info@jemti.com

FIGUERES DE SERVEIS, S.A.  
c/ Robau Donadeu, s/n -Figueres-

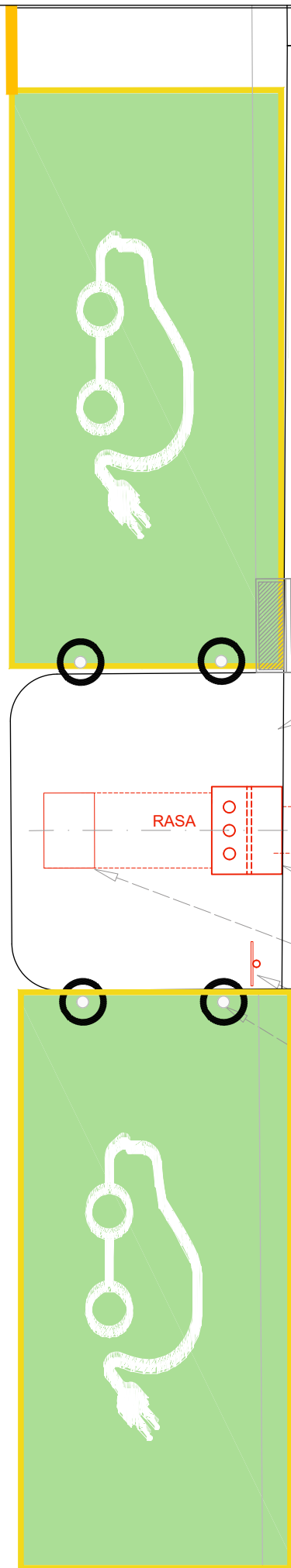
PROJECTE D'INSTAL·LACIÓ D'UN PUNT DE RECÀRREGA PER VEHICLE ELÈCTRIC AL CARRER ROBAU DONADEU DE FIGUERES

Escala  
1/100

**PLANTA DEFINITIVA**

Maig de 2.020

Plànol nº 3



04. Illeta de formigó lliscat amb vorada d'acer corten

Arqueta 50x50x70 cm

(PREVISIÓ futures sortides)  
 2 tubs PE corrugat Ø90 mm

01. Monolit

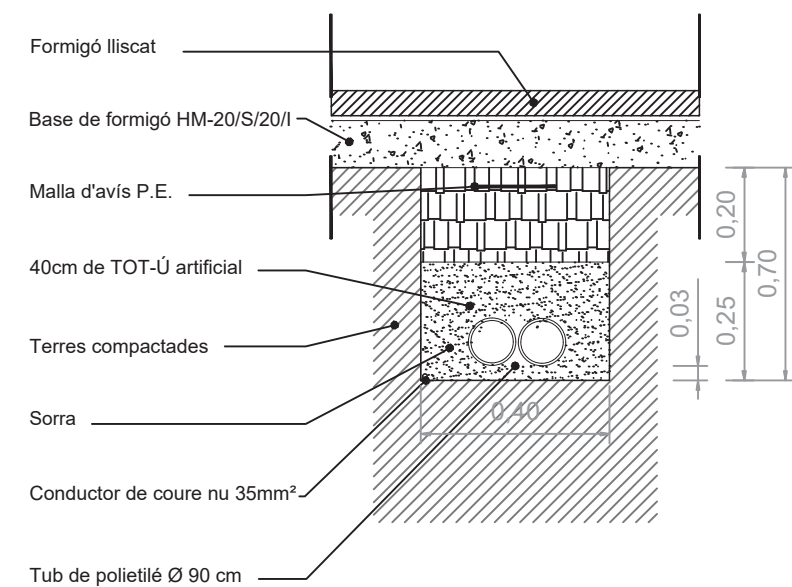
02. Carregador VE

03. Senyalització vertical estacionament vehicle

Bol·lard fixe d'acer inoxidable, cilíndric, de 98 cm d'altura i 10 cm de Ø

< pendent continu màx 2%

### 03. DETALL RASA



**JEMTI**  
 enginyeria

c/ Grecia, 29 (Poligon Industrial Recinte Firal)  
 17.600 FIGUERES  
 Tel: 972.501354 Fax: 972.511374  
 e-mail: info@jemti.com

FIGUERES DE SERVEIS, S.A.  
 c/ Robau Donadeu, s/n -Figueres-

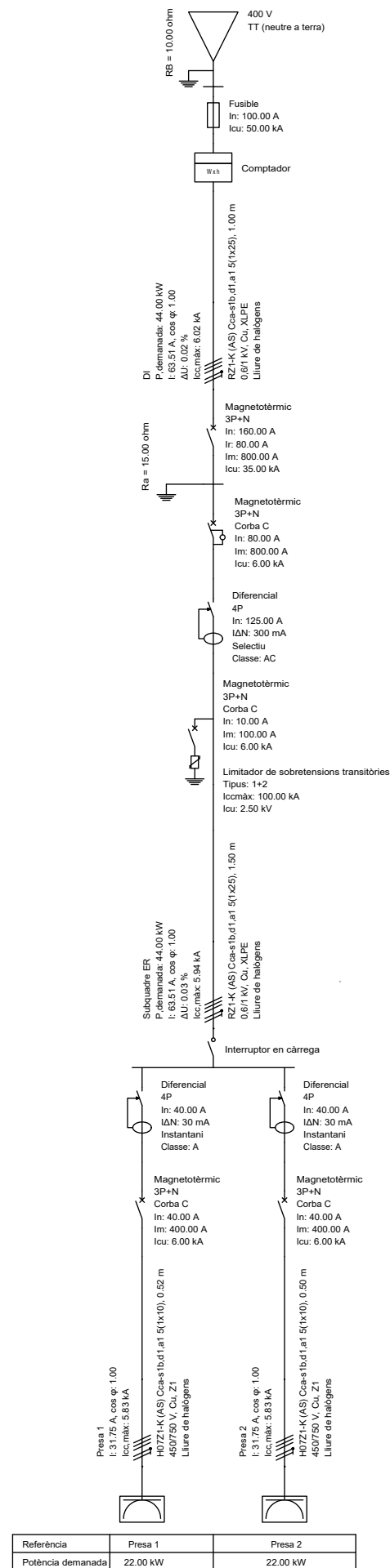
PROJECTE D'INSTAL·LACIÓ D'UN PUNT DE RECÀRREGA PER VEHICLE ELÈCTRIC AL CARRER ROBAU DONADEU DE FIGUERES

Escala  
 1/50

PLANTA DETALL

Maig de 2.020

Plànol nº 4



**JEMTI**  
enginyeria

c/ Grecia, 29 (Poligon Industrial Recinte Firal)  
17.600 FIGUERES  
Tel: 972.501354 Fax: 972.511374  
e-mail: info@jemti.com

FIGUERES DE SERVEIS, S.A.  
c/ Robau Donadeu, s/n -Figueres-

PROJECTE D'INSTAL·LACIÓ D'UN PUNT DE RECÀRREGA PER VEHICLE ELÈCTRIC AL  
CARRER ROBAU DONADEU DE FIGUERES

Escala

\*/\*

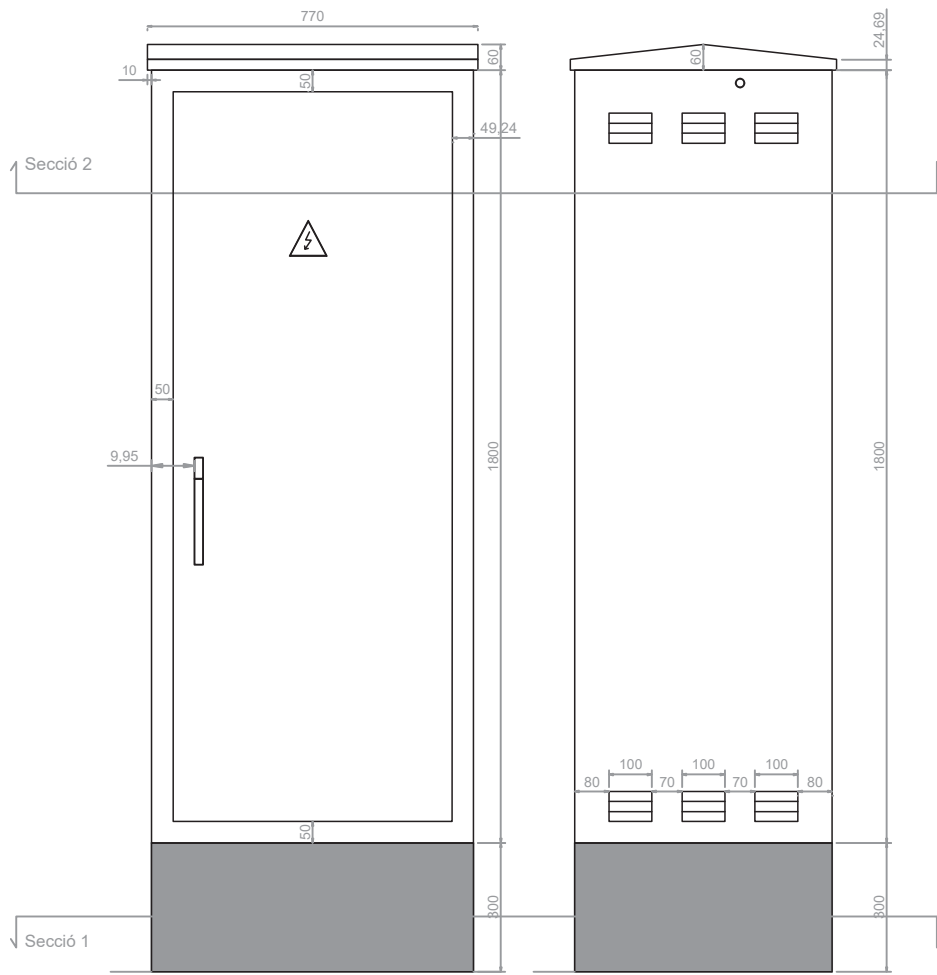
ESQUEMA ELÈCTRIC

Maig de 2.020

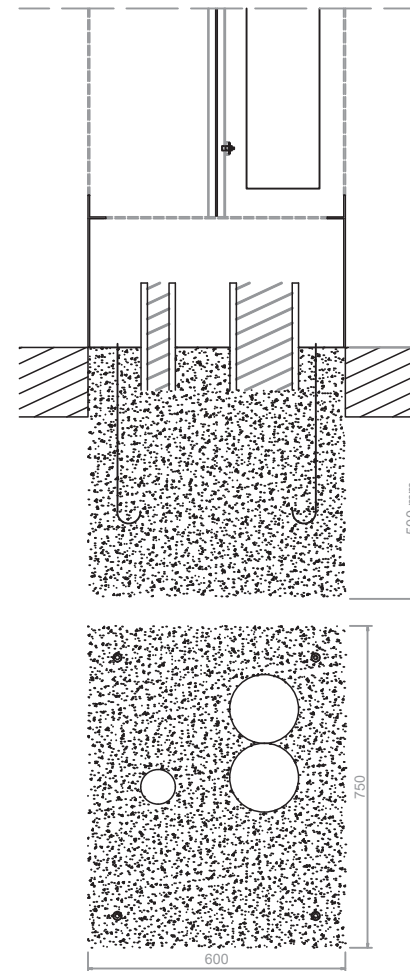
Plànol nº 5

**01. MONOLIT**  
(ARMARI TIPUS TMF-10)

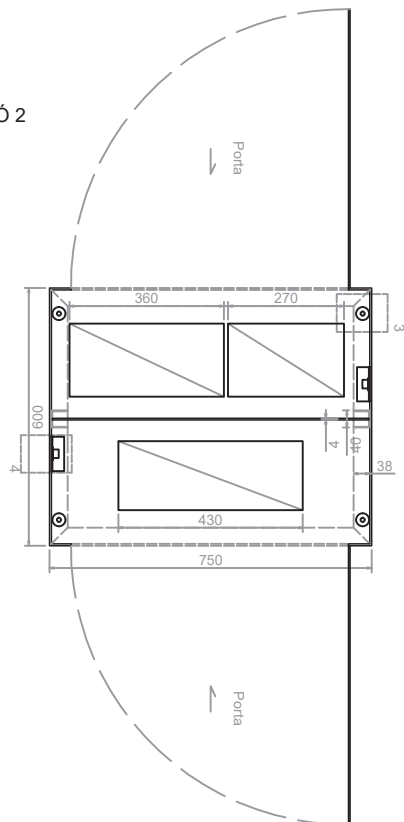
> ALÇAT I PERFIL DEL MONOLIT



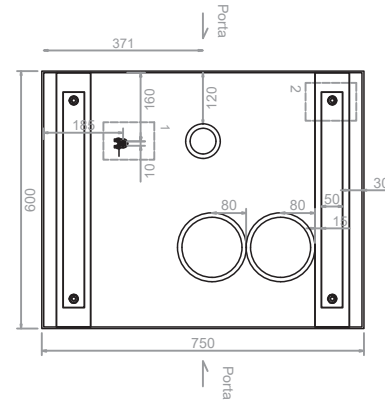
> SECCIÓ DEL MONOLIT



> SECCIÓ 2

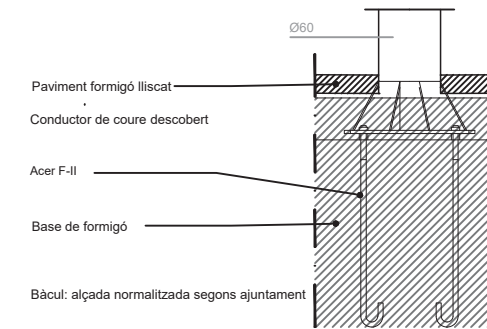


> SECCIÓ 1. BASAMENT DEL MONOLIT



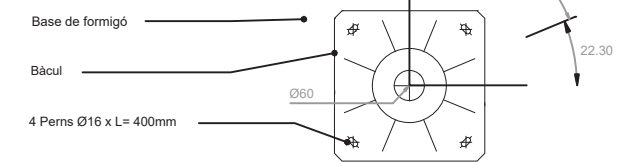
**02. SENYALITZACIÓ VERTICAL**

> DETALL ANCORATGE SENYAL VERTICAL

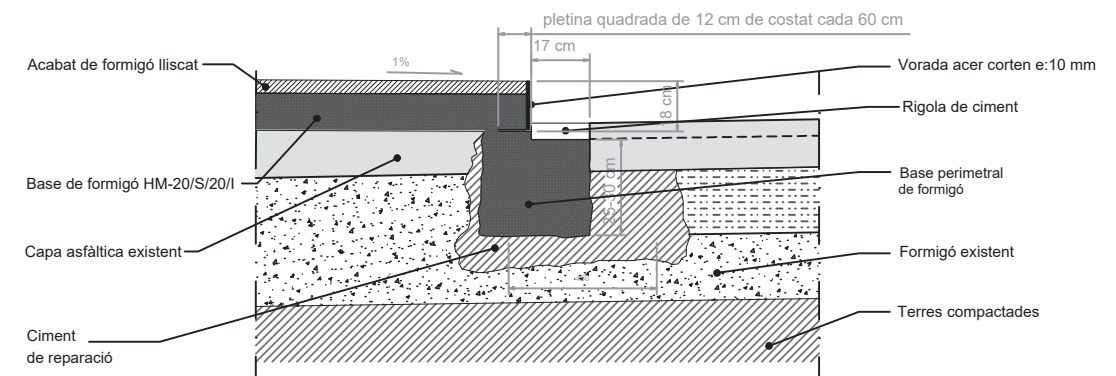


> SENYAL VERTICAL TIPUS  
(a determinar per l'ajuntament)

FONAMENTACIÓ BÀCUL



**04. ILLETA DE FORMIGÓ LLISCAT**



NOTES:

- Incloure element tou perimetral per les retraccions (polietilè)
- Incloure juntes de retracció en la solera de formigó lliscat

**JEMTI**  
enginyeria

c/ Grecia, 29 (Poligon Industrial Recinte Firal)  
17.600 FIGUERES  
Tel: 972.501354 Fax: 972.511374  
e-mail: info@jemti.com

FIGUERES DE SERVEIS, S.A.  
c/ Robau Donadeu, s/n -Figueres-

PROJECTE D'INSTAL·LACIÓ D'UN PUNT DE RECÀRREGA PER VEHICLE ELÈCTRIC AL CARRER ROBAU DONADEU DE FIGUERES

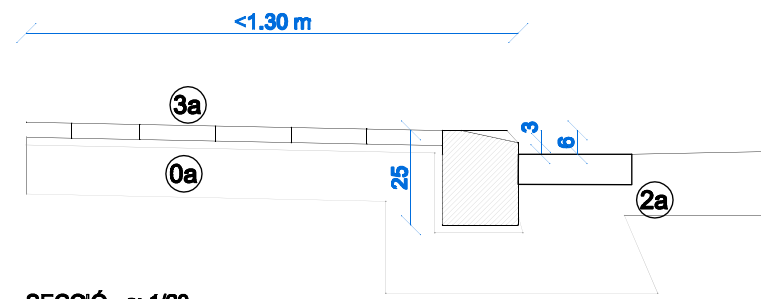
Escala

\*/\*

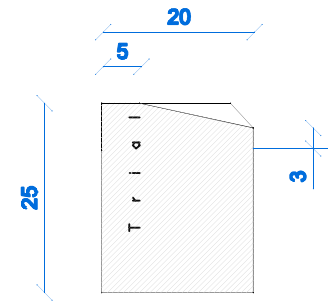
**DETALLS CONSTRUCTIUS**

Maig de 2.020

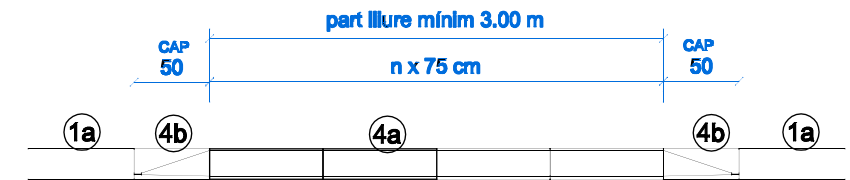
Plànol nº 6



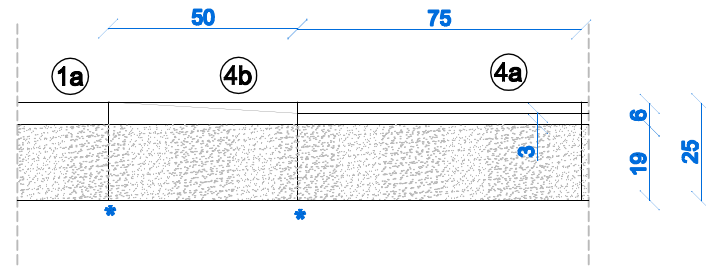
SECCIÓ e: 1/20



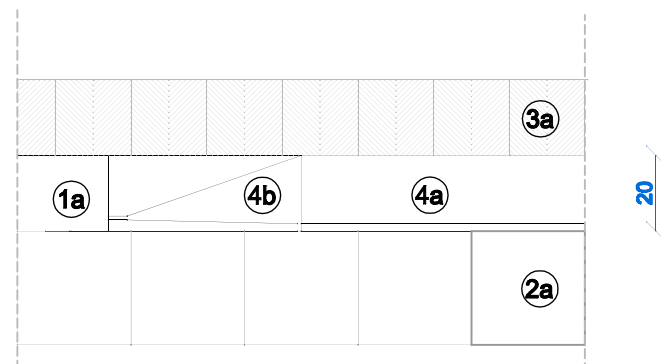
DETALL SECCIÓ e:1/10



PLANTA CONJUNT e: 1/50



ALÇAT e: 1/20



PLANTA e: 1/20

	VORERA < 1.30 m	VORERA > 1.30 m < 2.00 m	VORERA > 2.00 m
GUAL VEHICLES	Gg 20	Gg 40	Gg 60

LLEGENDA

- 0a. Base de formigó
- 1a. Peça de vorada de granit de  $L \times 20 \times 25$  cm, col.locada a testa amb junta seca . \*
- 2a . Rigola de peça de morter blanca  $30 \times 30 \times 8$  cm.
- 3a. Paviment de panot espina de peix  $20 \times 20 \times 4$  cm
- 4a. Peça de gual de granit de  $75 \times 20 \times 25$  cm, col.locada a testa amb junta seca \* i cantells vistos matats
- 4b. Cap de gual de granit de  $50 \times 20 \times 25$  cm,

**JEMTI**  
 enginyeria

c/ Grecia, 29 (Poligon Industrial Recinte Firal)  
 17.600 FIGUERES  
 Tel: 972.501354 Fax: 972.511374  
 e-mail: info@jemti.com

FIGUERES DE SERVEIS, S.A.  
 c/ Robau Donadeu, s/n -Figueres-

PROJECTE D'INSTAL·LACIÓ D'UN PUNT DE RECÀRREGA PER VEHICLE ELÈCTRIC AL  
 CARRER ROBAU DONADEU DE FIGUERES

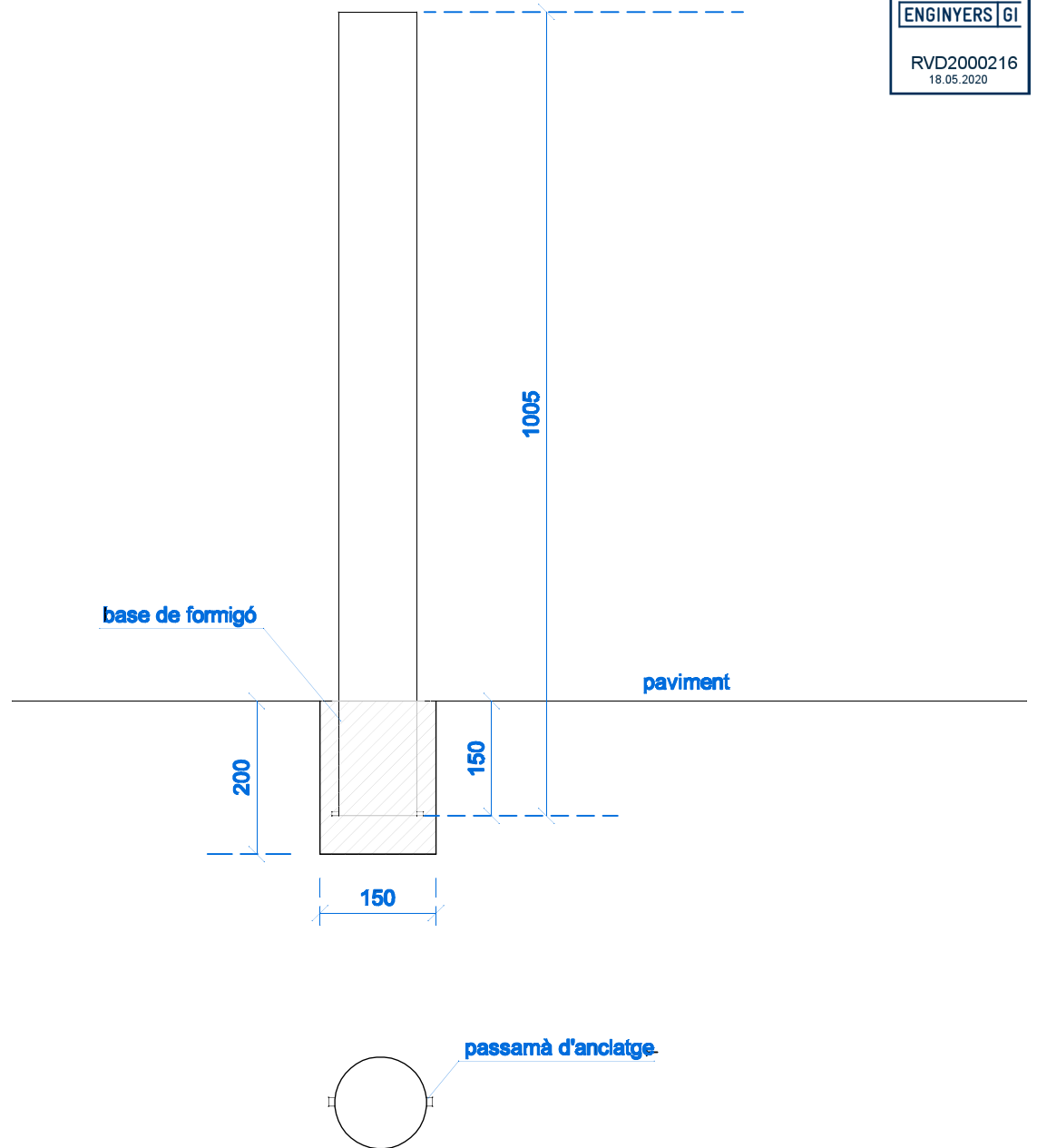
Escala  
 \*/\*

DETALLS ELEMENTS BÀSICS DE  
 PAVIMENTACIÓ -GUALS-

Maig de 2.020

Plànol nº 7





Pilona model Baliza D-80, producte de Sabacaucho, de composite polimèric de color Premium negre

**JEMTI**  
 enginyeria

c/ Grecia, 29 (Poligon Industrial Recinte Firal)  
 17.600 FIGUERES  
 Tel: 972.501354 Fax: 972.511374  
 e-mail: info@jemti.com

FIGUERES DE SERVEIS, S.A.  
 c/ Robau Donadeu, s/n -Figueres-

PROJECTE D'INSTAL·LACIÓ D'UN PUNT DE RECÀRREGA PER VEHICLE ELÈCTRIC AL  
 CARRER ROBAU DONADEU DE FIGUERES

Escala  
 1/10

**DETALLS ELEMENTS BÀSICS DE  
 PAVIMENTACIÓ -PILONA-**

Maig de 2.020

Plànol nº 9