



CONSELL COMARCAL DE LA TERRA ALTA

PLA COMARCAL DE
POLÍTIQUES DE DONES
Desembre 2008

AMB EL SUPORT DE:



Generalitat de Catalunya
Institut Català de les Dones

PLA COMARCAL DE LA DONA

ÍNDEX

1. Introducció	1
2. Metodologia	2
3. Territori	3
3.1. Fitxa tècnica	3
3.2. Anàlisi de la realitat geogràfica	3
4. La situació de la dona a la Terra Alta. Diagnosi	7
4.1. Demografia	7
4.1.1. Densitat de població	7
4.1.2. Evolució de la població	7
4.1.3. Estructura de la població	9
4.1.4. Creixement natural de la població	11
4.1.5. Moviment migratori	13
4.2. Situació econòmica	16
4.2.1. Població amb relació amb l'activitat	16
4.2.1.1. Població activa	16
4.2.1.2. Població inactiva	16
4.2.2. Atur	19
4.2.3. Ocupació per situació professional	26
4.2.4. Contractacions	30
4.3. Sectors productius	36
4.3.1. Agrícola	38
4.3.2. Industrial	41
4.3.3. Serveis	42
4.4. Anàlisi de l'oferta formativa	46
4.4.1. Educació infantil i primària	46
4.4.1.1. Llars d'infants	46
4.4.1.2. Parvulari i educació primària (nombre de centres)	46
4.4.2. Educació secundària obligatòria (nombre de centres i alumnes per sexes)	46
4.4.3. Batxillerat	47
4.4.4. Cicles formatius	47
4.4.4.1. Cicles formatius de grau mitjà	47

4.4.4.2. Cicles formatius de grau superior	48
4.4.5. Ensenyaments de règim especial	49
4.4.6. Formació ocupacional	49
4.4.7. Formació contínua	49
4.4.8. Educació d'adults	50
4.5. Serveis socials	52
4.6. Serveis sanitaris	56
4.7. Immigració	59
4.7.1. Nombre d'immigrants per sexe i procedència	62
4.7.2. Serveis d'atenció a l'immigrant	77
4.8. Joventut	81
4.8.1. Nombre d'associacions juvenils existents	83
4.8.2. Serveis d'atenció a la joventut	84
4.8.2.1. Punt d'informació juvenil	84
4.8.2.2. Pla comarcal de joventut	84
4.8.2.3. Borsa de treball	86
4.8.2.4. Servei d'atenció ocupacional	86
4.9. Noves tecnologies	90
4.10. Cultura i temps lliure.....	101
4.10.1. Nombre d'associacions culturals (tipus, nombre de membres per sexes)	101
4.10.2. Accions culturals de caràcter municipal	104
4.11. Representativitat de la dona en la vida social, associativa i política de la comarca de la Terra Alta	107
4.11.1. Associacions de dones. Accions que realitzen	107
4.11.2. Representativitat de la dona en l'activitat política	109
5. Conclusions finals	111
6. Punts forts i punts febles per implementar un pla de polítiques de dona a la Terra Alta	117

7. Pla d'actuació comarcal	119
----------------------------------	-----

1. INTRODUCCIÓ

El Pla de polítiques de dones a la Terra Alta vol ser un document integrador dels diferents Plans locals existents: Arnes, Batea, Bot (en fase de redacció) la Fatarella, Gandesa, Horta de Sant Joan i Prat de Comte, per una banda; i per l'altra, pretén ser el Pla de polítiques de dones dels municipis que encara no en disposen.

La base del Pla la trobem en el V Pla d'acció i desenvolupament de les polítiques de dones a Catalunya, encara que per a la seva redacció ens hem centrat molt en la situació real de la dona a la comarca.

Per al disseny d'aquest Pla, el Consell Comarcal ha partit d'una anàlisi molt acurada de la realitat comarcal de la dona des de diferents àmbits: social, econòmic, laboral, cultural..., entre d'altres, per a extreure'n conclusions, marcar objectius i proposar actuacions a curt i llarg termini.

Tot i que s'han produït molts avenços en igualtat entre dones i homes en els darrers anys, encara en la vida diària no es gaudeix dels mateixos drets. Al llarg d'aquest estudi hem observat que la dona encara té moltes dificultats per accedir als llocs de poder i presa de decisions. En la vida social, tot i haver canviat molt, hi ha més participació de la dona, però encara hi ha un clar desequilibri quantitatiu i qualitatiu quant a tots els sectors de la vida social.

Tanmateix, tot i que la dona a la Terra Alta té un nivell d'estudis més elevat que el dels homes i més inquietud per formar-se i assolir llocs de treball amb més preparació, aquesta té més dificultats per accedir a un lloc de treball, essent molt més elevada la taxa d'activitat masculina que la femenina. Cal assenyalar, en aquest sentit, que el repartiment de les tasques de la llar no és equitatiu: la dona ho té més difícil per alliberar-se de càrregues familiars i disposar d'un horari més flexible per poder incorporar-se a un lloc de treball.

Aquest fet no és específic de la Terra Alta, en totes les regions i principalment les rurals, ja que es dona igualment.

La violència domèstica a dones i menors, a la comarca, s'és un fenomen excessivament quotidià, hi ha constància que molts dels casos existents encara no es denuncien ni acudeixen tan sols als Serveis socials. Aquest fet fa que sigui necessari crear un punt d'atenció exclusiu per a la dona a nivell comarcal.

Amb totes aquestes i altres circumstàncies que anirem analitzant, el Consell Comarcal va creure molt important la redacció de l'esmentat Pla i la realització d'actuacions que contribueixin a augmentar els serveis i la qualitat de vida de la dona a la Terra Alta, procurant eliminar cada vegada més aquesta desigualtat existent entre dones i homes.

Finalment cal fer constar que l'aplicació d'aquest Pla ha de ser transversal, igual com s'ha concebut. L'assoliment dels seus objectius dependrà de la implicació de l'Institut Català de la Dona, de les diferents conselleries de la Generalitat, dels ajuntaments de la comarca amb els seus plans locals i de qualsevol dona, sigui quina sigui la seva representació.

2. METODOLOGIA

La metodologia utilitzada en el Pla de polítiques de dones a la Terra Alta es pot dividir en dues fases amb un denominador comú, la transversalitat i la participació i integració.

Fase de redacció: participació de totes les àrees del Consell Comarcal, els Plans locals a nivell comarcal i els representants dels municipis que no disposen de plans.

- Pla d'actuació:

Recollida d'informació per l'elaboració de la diagnosi, situació de la dona des de la vessant econòmica, social, laboral, cultural...mitjançant la Comissió Interdepartamental del Consell Comarcal, creada per aquest motiu amb un representant de cada una de les àrees de l'ens i les seves representants polítiques:

Desenvolupament econòmic i laboral
Dinamització social
Serveis socials
Immigració
Joventut
Noves tecnologies

Coordinació amb els Plans locals i representants dels municipis que no disposen de Pla per l'anàlisi de les conclusions i plantejament d'objectius i actuacions.

Fase d'implementació: es pretén comptar amb la participació dels Plans locals, representants d'Ajuntaments que no disposen de Pla, Comissió Interdepartamental del Consell Comarcal, els diferents departaments de la Generalitat i, en especial, l'Institut Català de la Dona, a més de la xarxa de dones de la Terra Alta que es crearà en aquesta fase.

- Pla d'actuació:

Creació de la xarxa de dones de la Terra Alta, amb representació de dones dels diferents sectors representatius, tant econòmics com socials, de la comarca.

Posada en marxa de les diferents actuacions contemplades en el pla. Les actuacions a realitzar es poden canviar, millorar o inclús incloure'n d'altres, atès que aquest Pla pretén ser dinàmic, i a més s'adaptarà a les necessitats i demandes del moment.

3. TERRITORI

3.1. Fitxa tècnica

Nom: Terra Alta

Superfície: 743,4 km²

Població 2007: 12.719 habitants

Densitat: 17,1h./ Km²

Activitat econòmica: agricultura, indústria tèxtil, construcció i serveis

3.2. Anàlisi de la realitat geogràfica

La comarca de la Terra Alta es troba situada a la part més meridional de Catalunya i fa frontera amb l'Aragó. Limita al nord i al nord-est amb la Ribera d'Ebre i al sud i al sud-oest amb el Baix Ebre.

La Terra Alta, composta per 12 municipis, té una extensió de 743,4 Km² i una població total (segons dades de l'any 2007) de 12.719 habitants. La densitat és de 17,1h./Km².

Hi conflueixen tres serralades que recorren i articulen l'espai natural i en conformen l'orografia: la serra de Pàndols, la de Cavalls i, a l'extrem nord-est, el massís dels Ports. Aquestes alineacions muntanyenques pertanyen a la serralada Prelitoral catalana i presenten, en cada cas, unes formes pròpies, d'acord amb el material de què estan formades: les de matèria calissa i conglomerats tenen una disposició rectilínia, són abruptes, encimbellades, amb cingles de difícil accés i fragmentades per congostos i barrancs; les de matèria argilosa tenen una disposició sinuosa, de lloms amples i arrodonits i colls suaus i allargats, ja que en aquesta massa orogràfica s'han excavat conques de dejecció, a causa de l'erosió, les pluges i els cursos d'aigua. Les principals són les dels rius Sec i Canaletes, que desemboquen a l'Ebre.

TERMES MUNICIPALS

Arnes

Superfície: 43 km²

Població: 497 habitants

Densitat: 11,6 h. / km²

Activitat econòmica: agricultura, ramaderia i explotació de la fusta

Batea

Superfície: 128.4 Km²

Població: 2112 habitants

Densitat: 16,4 h./ Km²

Activitat econòmica: agricultura, ramaderia, indústria tèxtil i de la construcció

Bot

Superfície: 34.90 Km²

Població: 727 habitants

Densitat: 20,8 h./ Km²

Activitat econòmica: agricultura

Caseres

Superfície: 42.9 Km²

Població: 307 habitants

Densitat: 7,2 h./ Km²

Activitat econòmica: agricultura i ramaderia

Corbera d'Ebre

Superfície: 53.1Km²

Població: 1161 habitants

Densitat: 21,9 h./ km²

Activitat econòmica: agricultura i indústria tèxtil

La Fatarella

Superfície: 56,5 Km²

Població: 1170 habitants

Densitat: 20,7 h. / Km²

Activitat econòmica: agricultura i indústria tèxtil

Gandesa

Superfície: 71.2 km²

Població: 3.040 habitants

Densitat: 42,7 h./ km²

Activitat econòmica: agricultura, serveis, indústria tèxtil, del paper i de la construcció

Horta de Sant Joan

Superfície: 119 Km²

Població: 1253 habitants

Densitat: 10,5 h. / Km²

Activitat econòmica: agricultura, indústria tèxtil i de la confecció, explotació de la fusta

El Pinell de Brai

Superfície: 57 Km²

Població: 1.126 habitants

Densitat: 19.8,h./ km²

Activitat econòmica: agricultura i indústria de la construcció

La Pobla de Massaluca

Superfície: 43.4 Km²

Població: 396 habitants

Densitat: 9,1 h. /Km²

Activitat econòmica: agricultura

Prat de Comte

Superfície: 26.4 Km²

Població: 193 habitants

Densitat: 7,3 h./ Km²

Activitat econòmica: agricultura

Vilalba dels Arcs

Superfície: 67,2Km²

Població: 737 habitants

Densitat: 11 h./ Km²

Activitat econòmica: agricultura

Mapa de la comarca



4. LA SITUACIÓ DE LA DONA A LA TERRA ALTA. DIAGNOSI

4.1. Demografia

4.1.1. Densitat de població

La densitat de la població a Terra Alta és clarament inferior a la que ens ofereix la mitjana de Catalunya (17,1h./ Km² enfront els 224,58h / Km² de Catalunya). Cal destacar que la màxima densitat de població es concentra en el municipi de Gandesa per ser capital de comarca.

Municipi	Superfície km ²	Densitat Hab/km ²
Arnes	43	11,6
Batea	128,4	16,4
Bot	34,9	20,8
Caseres	42,9	7,2
Corbera d'Ebre	53,1	21,9
La Fatarella	56,5	20,7
Gandesa	71,2	42,7
Horta de Sant Joan	119	10,5
El Pinell de Brai	57	19,8
La Pobla de Massaluca	43,4	9,1
Prat de Comte	26,4	7,3
Vilalba dels Arcs	67,2	11
Terra Alta	743,4	17,1
Catalunya	32.106,54	224,58

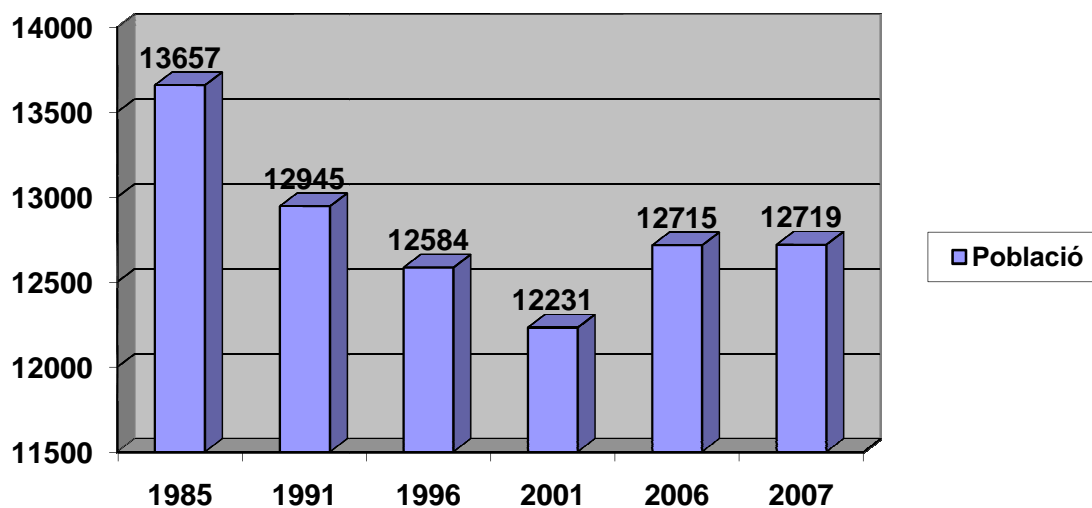
4.1.2. Evolució de la població

En els darrers vint anys (de 1985 a 2007) la Terra Alta ha perdut 938 habitants, és a dir, el 14,56% de la població que tenia el 1985. Aquest procés ha estat especialment accentuat entre 1985 i 2001, en què s'han perdut 1426 habitants. A partir de l'any 2001 s'observa un lleuger increment.

Evolució de la població					
Comarca: Terra Alta					
1985	1991	1996	2001	2006	2007
13.657	12.945	12.584	12.231	12.715	12.719

Font: Institut d'Estadística de Catalunya. 2007

Evolució de la població 1985 - 2007



Evolució de la població comarcal any 2000-2007 per municipi.

Municipi	Població 2007	Població 2000	Taxa de creixement poblacional %
Arnes	497	517	-3,87
Batea	2112	1964	7,53
Bot	727	830	-12,4
Caseres	307	325	-5,53
Corbera d'Ebre	1161	1056	9,94
La Fatarella	1170	1244	-5,94
Gandesa	3040	2564	18,56
Horta de Sant Joan	1253	1233	1,6
El Pinell de Brai	1126	1047	7,54
La Pobla de Massaluca	396	442	-10,4
Prat de Comte	193	178	8,42
Vilalba dels Arcs	737	762	-3,28
Terra Alta	12719	12189	4,34
Catalunya	7.210.508	6.261.99	15,14

En general s'observa que en aquests darrers anys, molts municipis de la Terra Alta han patit un despoblament. Pel contrari, Batea, Corbera d'Ebre, Gandesa, Horta de Sant Joan, el Pinell de Brai i Prat de Comte han augmentat la seva població.

4.1.3. Estructura de la població

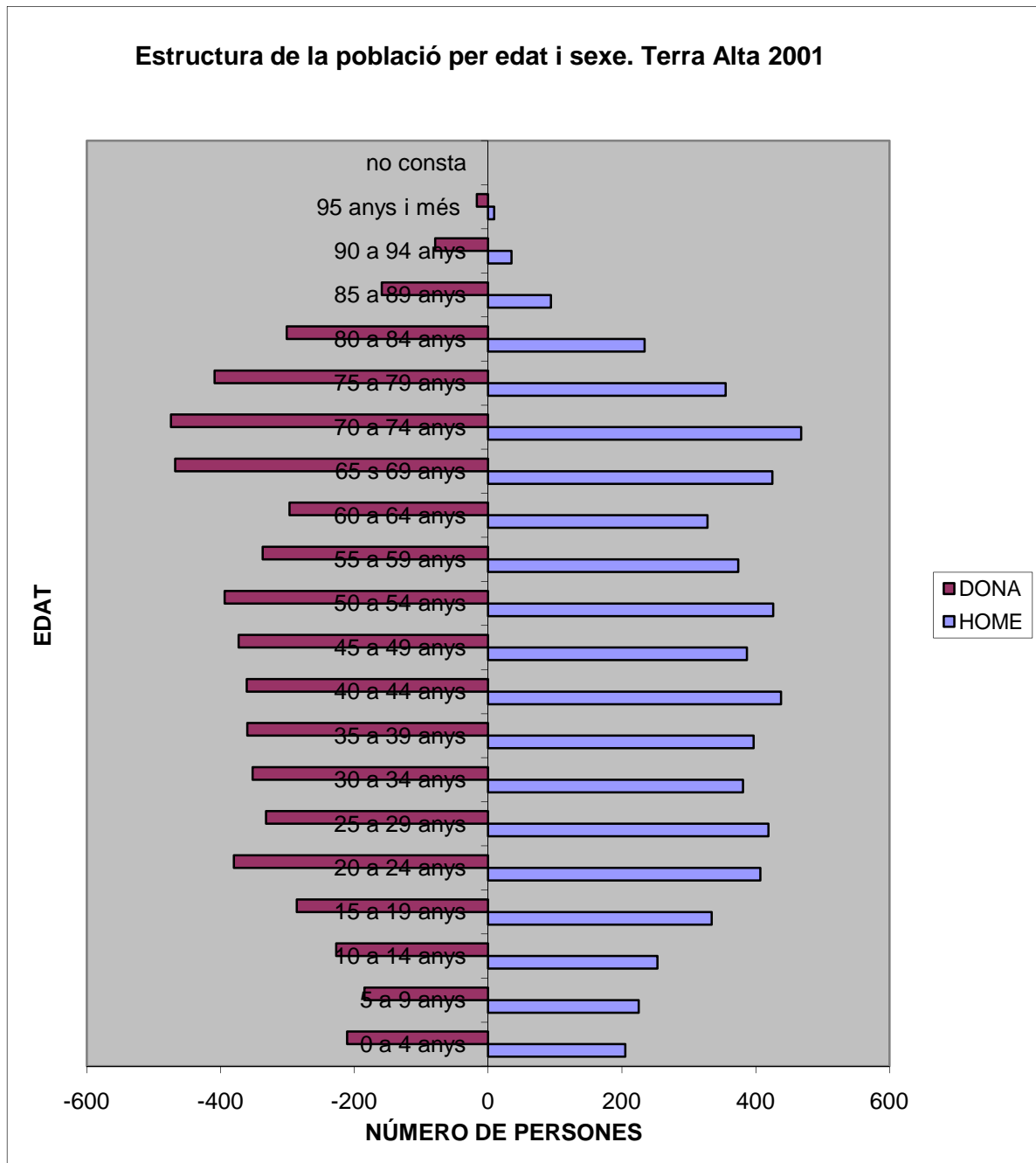
La Terra Alta presenta una població envellida, ja que gairebé un terç (26,85%) té 65 anys o més, mentre que només un 11,03% en té menys de 15 (les xifres per a Catalunya són, respectivament, 14,52% i 16,42%).

L'envelliment de la població és un fenomen comú a tots el països occidentals, però a la Terra Alta encara és més accentuada, sobretot a causa de la baixa taxa de natalitat i de les migracions produïdes en èpoques recents cap a les ciutats en busca de millora de vida.

L'estructura per edat i sexe de la població ens mostra una població força envellida, amb un accentuat envelliment de la població femenina.

Pel que fa a les altres franges d'edat trobem una major proporció d'homes que de dones, sobretot en les franges d'edat dels 15 als 24 anys i dels 25 als 34. Aquesta diferència ve explicada per la presència de joves immigrants en edat laboral a molts municipis de la comarca.

Estructura de la població per edat i sexe. Terra Alta 2001



4.1.4. Creixement natural de la població

Entre 2002 i 2006 hi ha hagut a la Terra Alta gairebé el doble de defuncions (839) respecte als naixements (423).

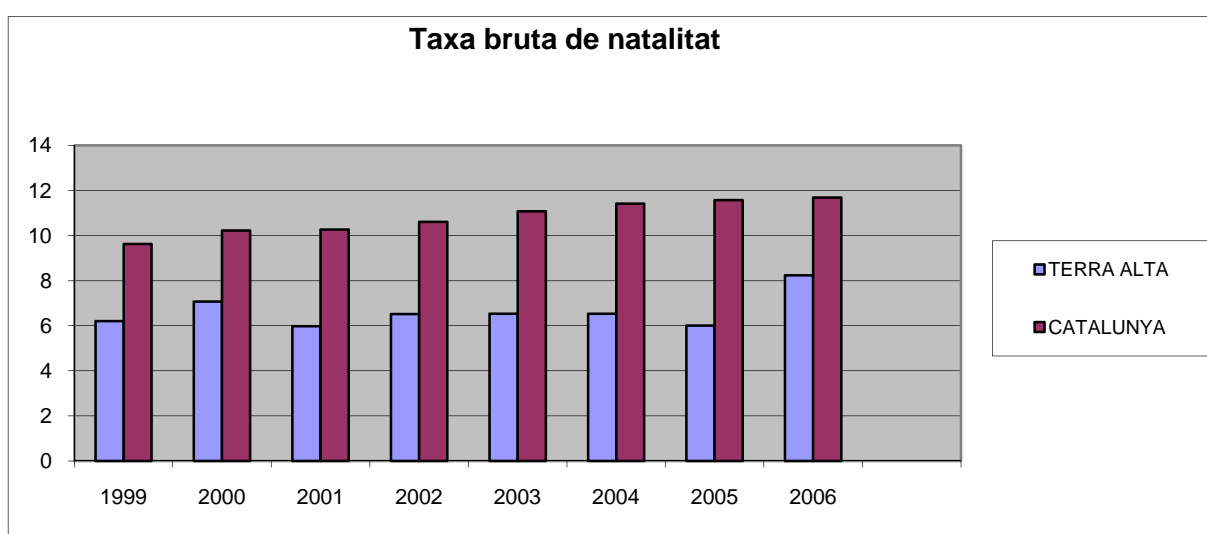
Creixement de la població. 2002-2006					
Comarca de la Terra Alta.2006					
	Naixements		Defuncions		Creixement natural
	Homes	Dones	Homes	Dones	
2006	59	45	85	70	-51
2005	41	35	99	91	-114
2004	45	37	78	93	-89
2003	41	40	89	87	-95
2002	33	47	79	68	-67
	219	204	430	409	
Total	423		839		

Destaca la xifra de l'any 2006 on el creixement natural presenta els millors resultats dels darrers anys.

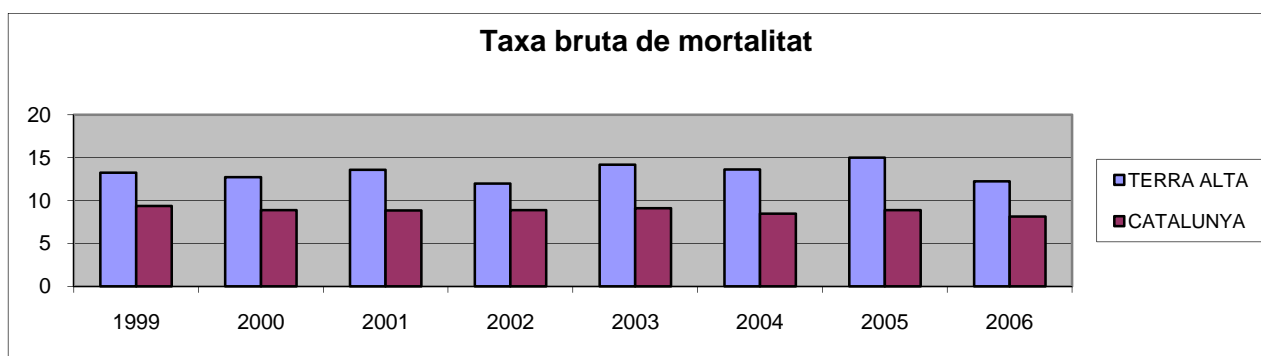
Observant les taxes de natalitat i mortalitat el signe negatiu en el creixement natural de la població s'explica observant l'elevada taxa de mortalitat. La taxa de natalitat està entre dos i tres punts per sota de la mitjana catalana; contràriament la de mortalitat és quatre, cinc i fins a sis punts major.

El resultat es tradueix amb el següent: mentre a Catalunya la taxa bruta de creixement natural manté valors molt positius molt propers superiors als 3,5, a la Terra Alta, els valors d'aquesta taxa són negatius i bastant elevats (-7.03 el 1999, i fins i tot un - 9,02 el 2005).

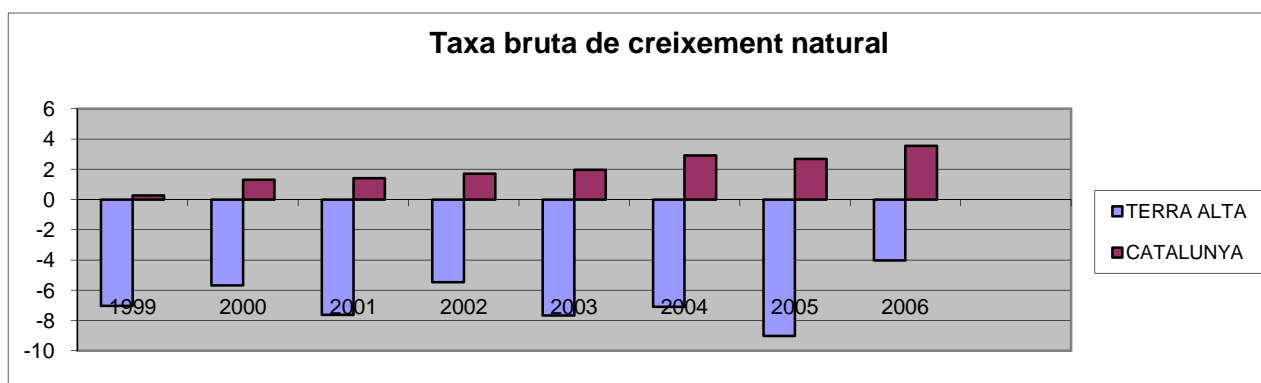
Taxa bruta de natalitat								
Comarca: Terra Alta. Anys 1999-2006								
	1999	2000	2001	2002	2003	2004	2005	2006
TERRA ALTA	6,21	7,07	5,98	6,52	6,53	6,53	6,01	8,23
CATALUNYA	9,63	10,22	10,27	10,60	11,07	11,41	11,57	11,69



Taxa bruta de mortalitat								
Comarca: Terra Alta. Anys 1999-2006								
	1999	2000	2001	2002	2003	2004	2005	2006
TERRA ALTA	13,25	12,74	13,61	11,98	14,20	13,62	15,03	12,26
CATALUNYA	9,37	8,91	8,85	8,89	9,12	8,49	8,89	8,16



Taxa bruta de creixement natural								
Comarca: Terra Alta. Anys 1999-2006								
	1999	2000	2001	2002	2003	2004	2005	2006
TERRA ALTA	-7,03	-5,67	-7,62	-5,46	-7,66	-7,09	-9,02	-4,03
CATALUNYA	0,27	1,31	1,42	1,71	1,96	2,92	2,68	3,54



4.1.5. Moviment migratori

L'anàlisi de les dades corresponents a les migracions internes ens dona com a resultat les següents xifres:

Immigració

Any	Resta de Catalunya	Resta d'Espanya	Total
2006	194	51	245
2005	124	58	182
2004	153	57	210
2003	153	55	208
2002	139	47	186

Emigració

Any	Resta de Catalunya	Resta d'Espanya	Total
2006	282	71	353
2005	234	51	285
2004	170	65	235
2003	163	47	210
2002	163	43	206

L'anàlisi de les dades corresponents a la migració exterior ens aporta els següents resultats:

Immigració

Any	Total
2006	254
2005	207
2004	307

Emigració

Any	Total
2006	59
2005	13

Totals

Any	Emigració	Immigració	Total
2006	412	499	87
2005	298	389	91

Conclusions

- ✓ La densitat de població de la Terra Alta és inferior a la mitja catalana.
- ✓ En vint anys la Terra Alta ha experimentat una pèrdua constant de població. S'observa un lleuger increment a partir de l'any 2001.
- ✓ L'estructura de la població per edat ens mostra una població força envellida.
- ✓ El creixement natural de la població en els darrers anys presenta signes negatius: hi ha més defuncions que naixements.
- ✓ Actualment la Terra Alta ha canviat la tendència de població regressiva que l'ha portat a perdre gairebé 1000 habitants en els darrers 20 anys. A partir de l'any 2000 la comarca comença a guanyar població i aquest fet l'hem d'atribuir als saldos migratoris positius que la comarca experimenta en aquests períodes.

4.2. Situació Econòmica

4.2.1. Població en relació amb l'activitat

En primer lloc hem de tenir en compte la població de més de 16 anys que hi ha a la comarca (dades del 2001)

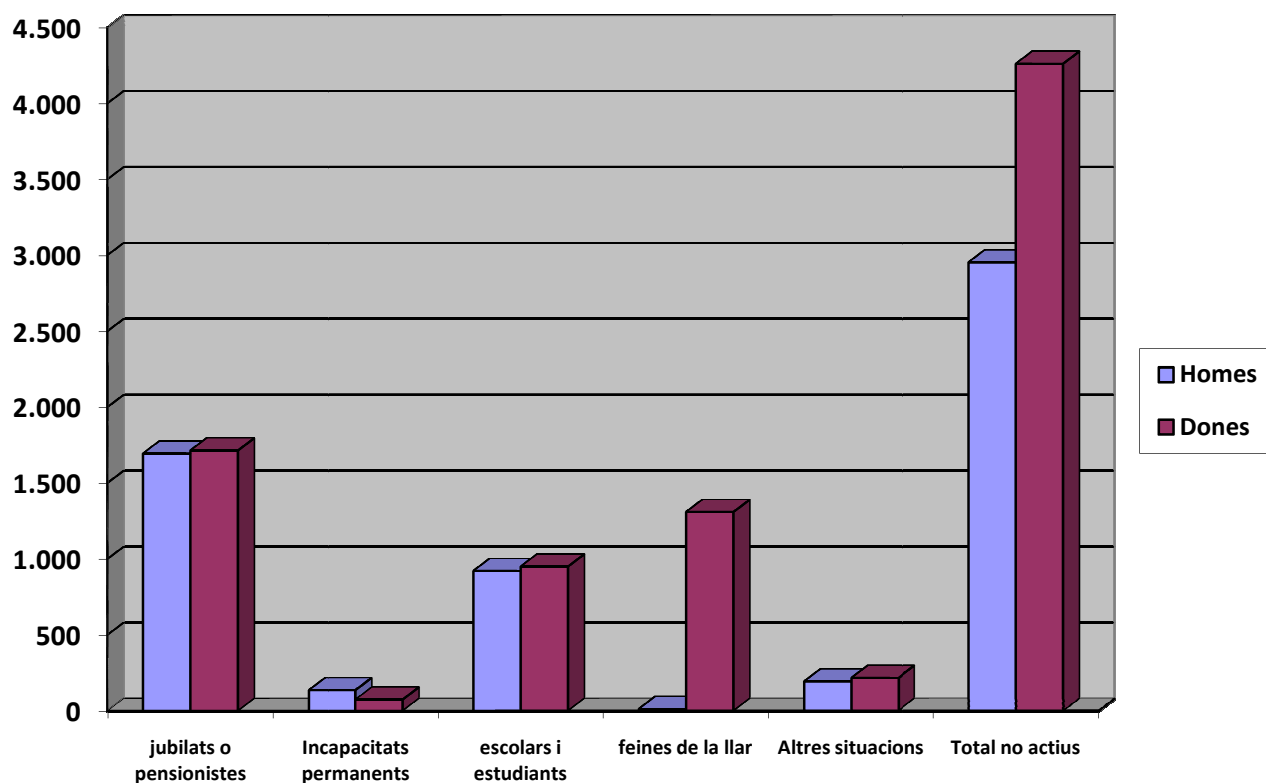
Sexe	Total població	Població de 16 anys i més
Homes	6.192	5.446
Dones	6.001	5.333
Total	12.193	10.779

4.2.1.1 Població Activa

Sexe	Ocupats	Desocupats busquen 1a ocupació	Desocupats amb ocupació anterior	Total actius
Homes	3.079	32	129	3.240
Dones	1.610	30	102	1.742
Total	4.689	62	231	4.982

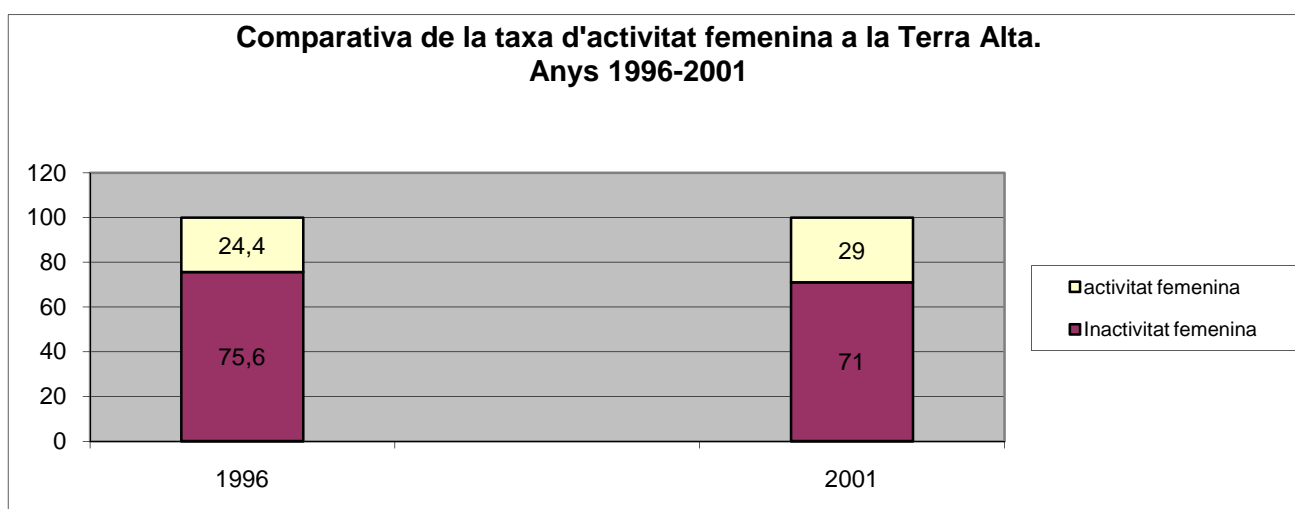
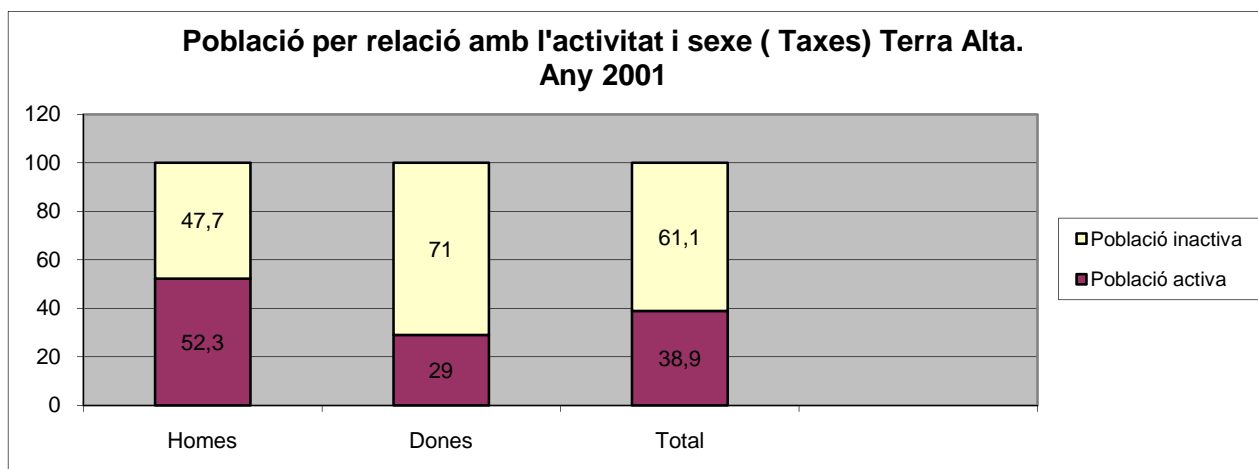
4.2.1.2 Població inactiva

Sexe	Jubilats o pensionistes	Incapacitats permanents	Escolars i estudiants	Feines de la llar	Altres situacions	Total no actius
Homes	1.693	135	920	11	193	2.952
Dones	1.713	73	949	1.308	216	4.259
Total	3.406	208	1.869	1.319	409	7.211



S'observa com a la Terra Alta el 65,04% de la població activa són homes mentre que les dones actives són el 34,96%. Destaca el baix nombre de dones ocupades, és a dir, del total de persones ocupades l'any 2001 tan sols un 34,33% eren dones. En canvi aquestes dades són molt diferents quan l'anàlisi s'efectua per la població inactiva on del total d'inactius el 59,06% són dones, vint punts per damunt de la taxa masculina. A aquesta realitat hi influeix força l'elevat nombre de dones que figuren a l'apartat de feines de la llar.

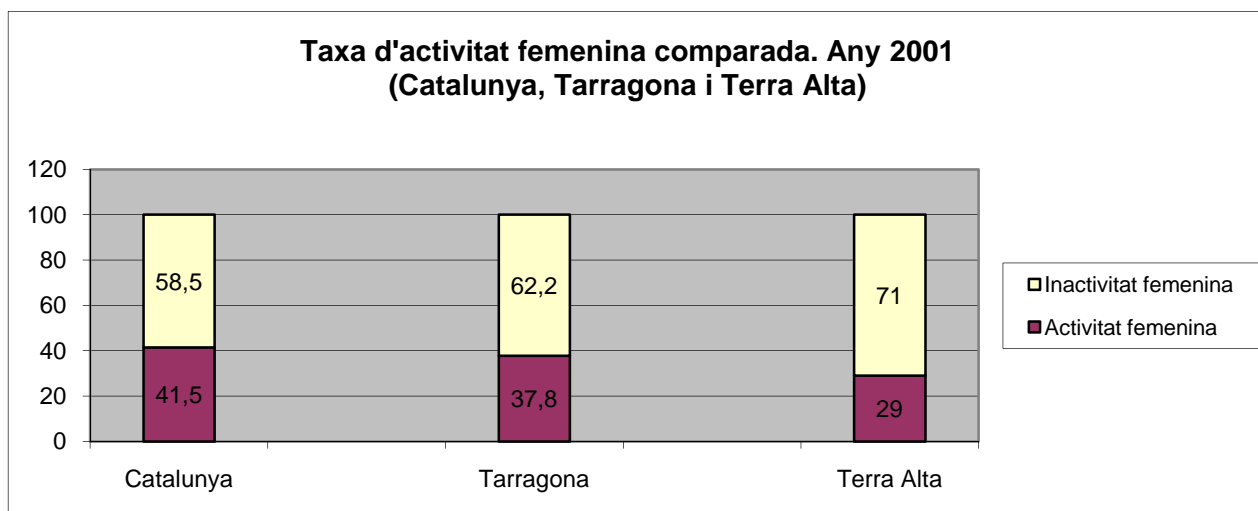
La següent taula ens mostra les taxes d'activitat de la població segons el sexe per l'any 2001 i, tot seguit, una comparativa amb l'any 1996:



Amb 5 anys la taxa d'activitat femenina ha crescut 4,6 punts. Aquest fet pot ser atribuïble a dos factors:

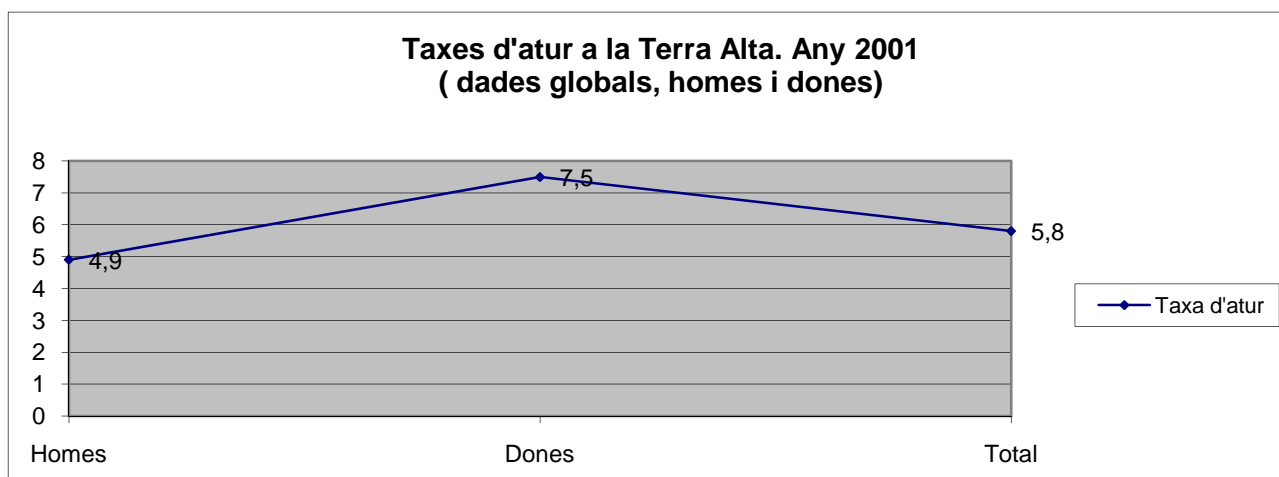
- Ha crescut el nombre de dones ocupades
- Ha disminuït el nombre de dones que s'ocupen de les feines de la llar

Si comparem la taxa d'activitat femenina a la Terra Alta amb la taxa de Catalunya i la província de Tarragona, veiem com aquella és realment baixa: 9 punts percentuals per sota de la taxa tarragonina i més de 12 per sota de la catalana.

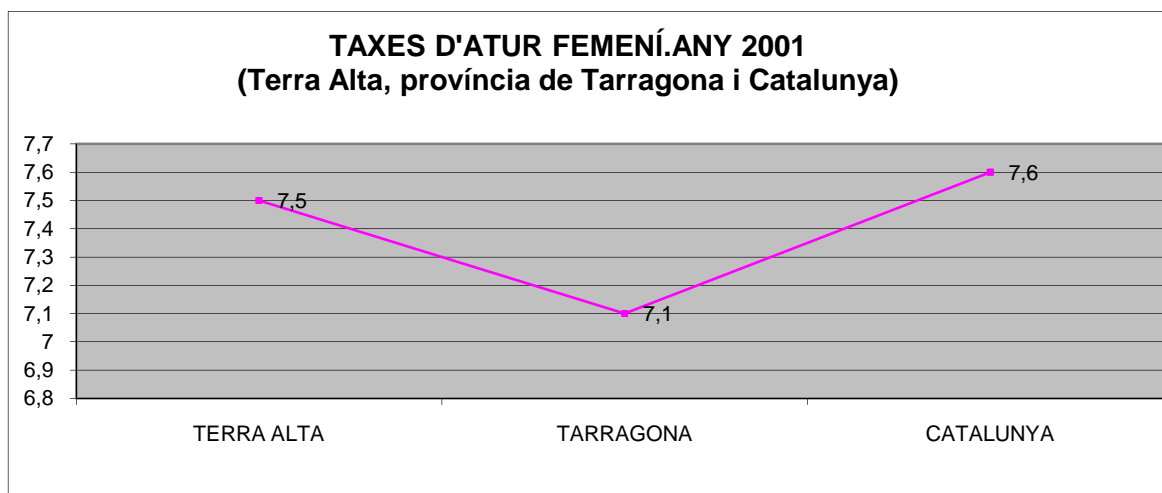


4.2.2. Atur

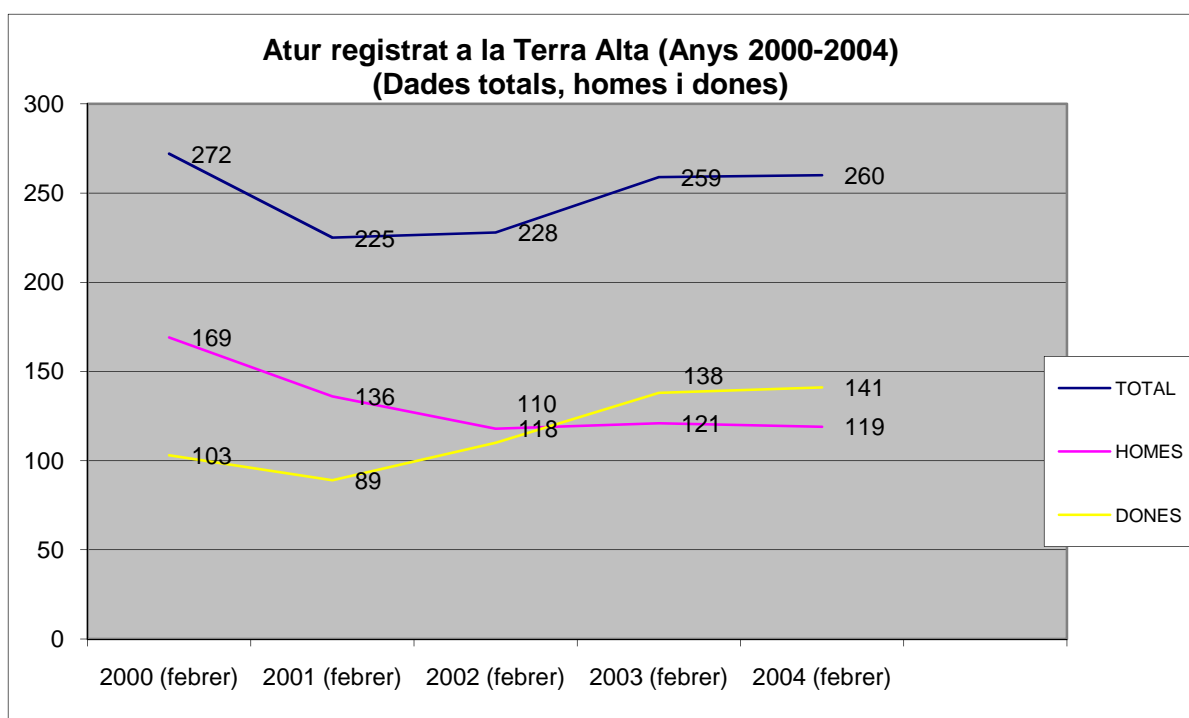
La baixa taxa d'activitat femenina fa que la taxa d'atur femenina a la Terra Alta superi amb 2,5 punts la taxa masculina. Això es dona perquè el total de dones actives és molt baix, en relació amb els homes; en canvi els aturats per sexes son gairebé els mateixos.



Amb tot, la taxa d'atur femení a la comarca presenta uns índexs molts similars als de la resta de la província i resta de Catalunya.

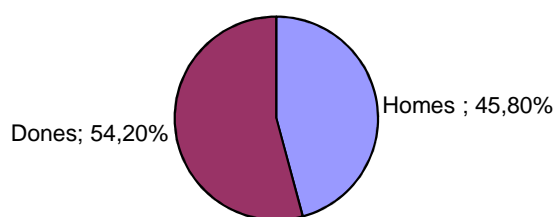


Analitzem ara l'atur registrat a les oficines del Servei Català de Col·locació. Observem com al mateix temps que l'atur masculí ha anat disminuint, el femení ha anat augmentant.



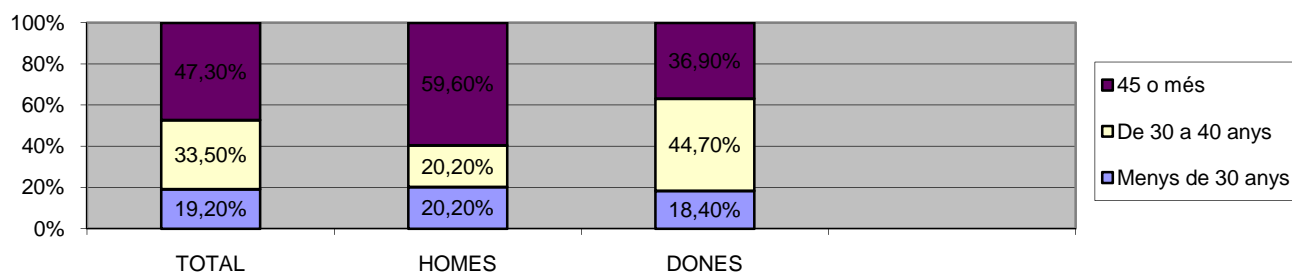
Més de la meitat de l'atur registrat és atur femení (54,2%).

**Distribució per sexes de l'atur registrat a la Terra Alta
(Dades febrer, 2004)**



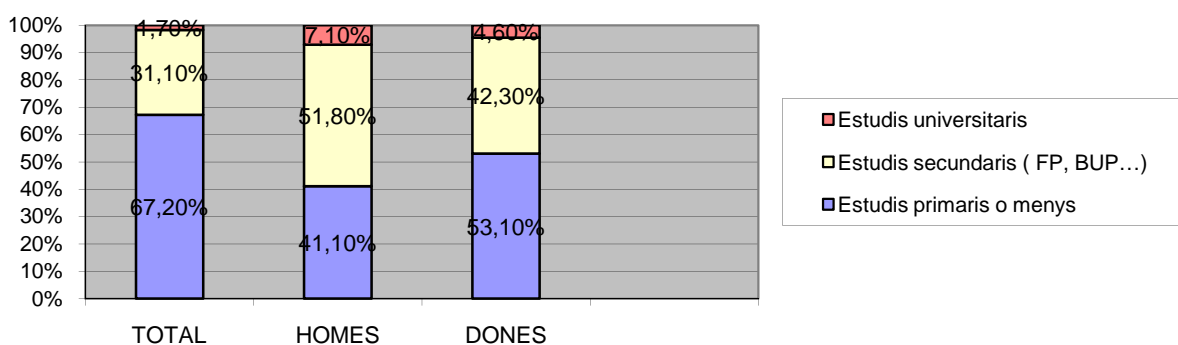
Dins del grup de les dones aturades, l'atur femení es concentra sobretot en el segment de dones entre el 30 i els 44 anys.

**Distribució per edats de l'atur registrat a la Terra Alta
(Dades globals, homes i dones)**



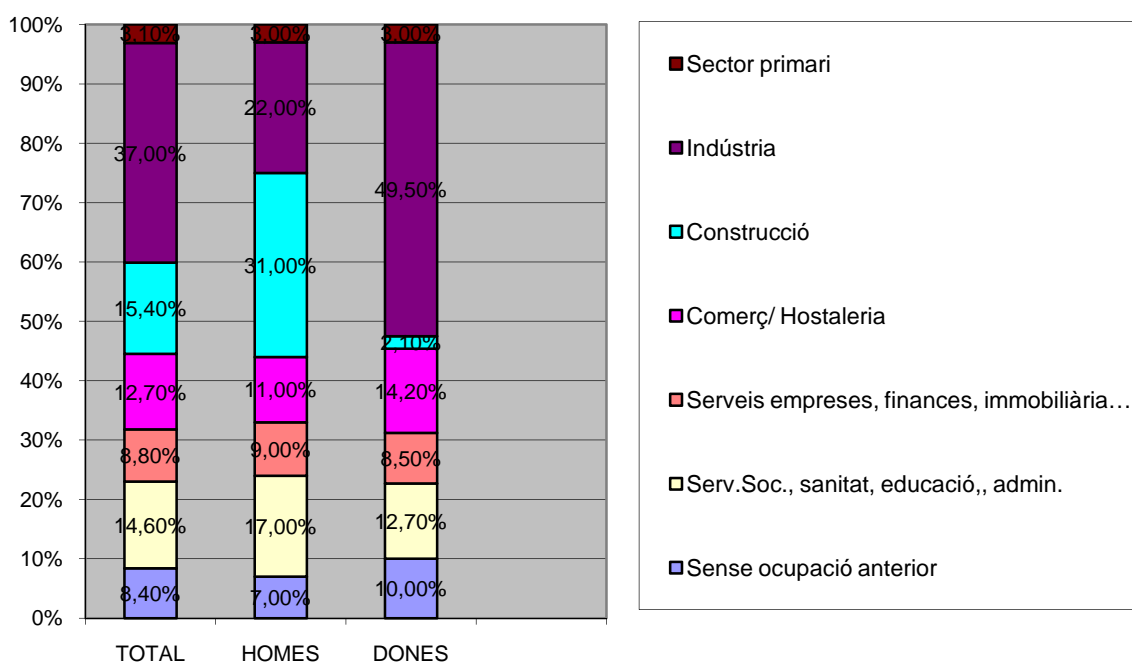
Per un altre costat, l'atur femení es concentra, sobretot, en el segment de dones amb estudis primaris o menys.

Distribució per nivell d'estudis de l'atur registrat a la Terra Alta (Dades globals, homes i dones)



La majoria de l'atur femení registrat es concentra en el sector industrial (49,5%). Es tracta, sobretot, de dones aturades del sector tèxtil, a causa dels tallers tèxtils que han tancat a la zona).

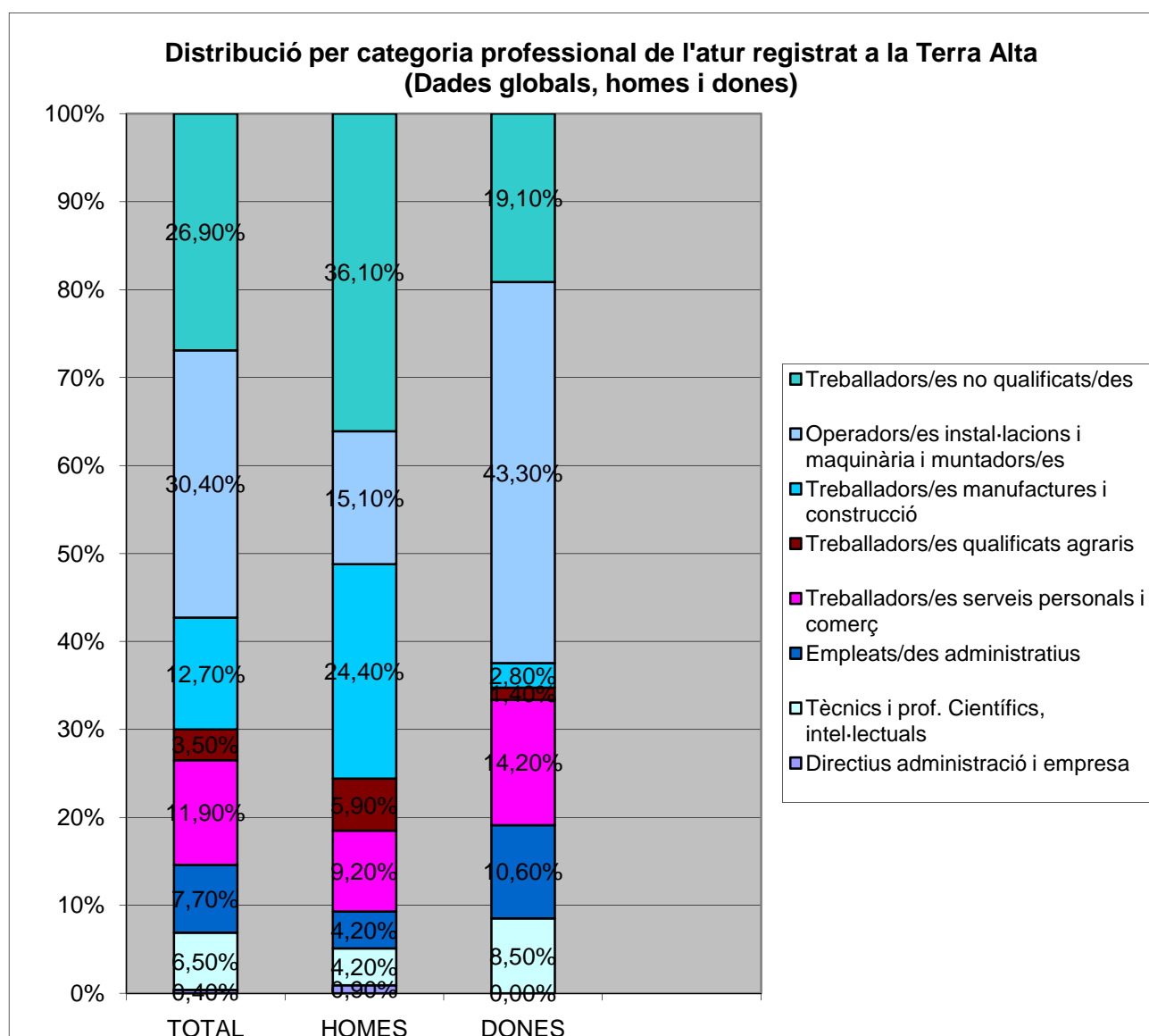
Distribució per sector d'activitat de l'atur registrat a la Terra Alta (Dades globals, homes i dones)



Atur registrat segons activitat realitzada anteriorment			
	Homes	Dones	Total
Sector agrari i caça	3	3	6
Silvicultura i explotació forestal	1	1	2
Minerals no metàl·lics ni energètics	1	0	1
Ind. Prod. Alimentaris i begudes	3	3	6
Ind. Tèxtils	1	5	6
Ind. Confecció i pelleteria	8	48	56
Cuir; marroquineria; basteria	1	8	9
Ind. Fusta i suro, llevat mobles	1	0	1
Ind. Paper	1	0	1
Edició, art gràfica i suport en reg	0	1	1
Cautxú i matèries plàstiques	0	1	1
Ind. Altres prod. Minerals no metàl·lics	4	1	5
Prod. Metàl·lics, llevat maquinària	3	1	4
Construcció maquinària i equips mecànics	1	0	1
Maquinària i material elèctrics	1	2	3
Energia elèctrica, gas i aigua calenta	1	0	1
Construcció	37	3	40
Venda i reparació vehicles motor	0	2	2
Comerç engròs i intermediaris	5	5	10
Comerç detall; altres reparacions	6	7	13
Hoteleria	2	6	8
Transp. Terrestre i per canonades	2	0	2
Correus i Telecomunicacions	1	1	2
Mediació financera	1	0	1
Immobiliària	0	3	3
Altres activitats empresarials	7	8	15
Adm. Pública, defensa i SS obligatòria	19	12	31
Educació	0	1	1

Sanitat i serveis socials	0	3	3
Activitats sanejament públic	1	0	1
Activitats diverses serv. personals	0	2	2
Sense ocupació anterior	8	14	22

Per això, un important percentatge de l'atur femení es concentra a la categoria d'operadores de maquinària, majoritàriament operàries del sector tèxtil.

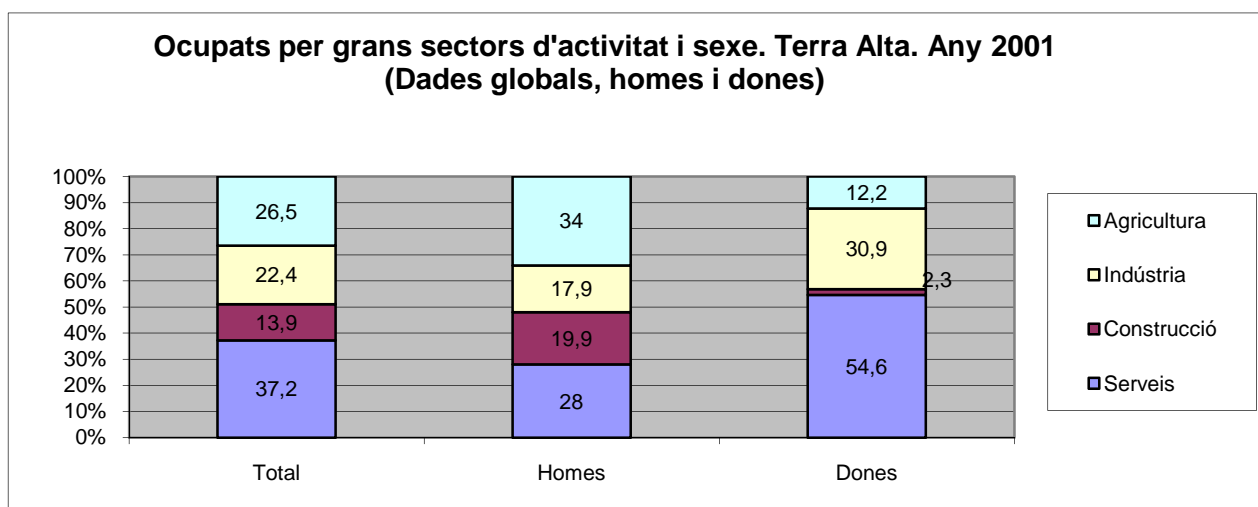


Atur registrat segons categoria professional anterior			
	Homes	Dones	Total
Directors empresa menys de 10 assalariats	1	0	1
Prof. Ciències pures i enginyeria, 2n i 3r cicle	1	0	1
Prof. Org. Empresa i ciències socials, 2n i 3r cicle	0	2	2
Prof. Ciències pures i enginyeria, 1r cicle	1	0	1
Prof. Ciències naturals i sanitat, 1r cicle	0	1	1
Prof. Ensenyament, 1r cicle	0	1	1
Altres prof. 1r cicle	0	2	2
Tècnics ciències físiques, químiques i enginyeria	0	2	2
Tècnics ciències naturals i sanitat	0	1	1
Prof. suport operacions financeres i comercials	3	1	4
Prof. suport gestió administrativa	0	2	2
Empleats serveis comptables, financers i transport	1	0	1
Operadors de màquines d'oficina	4	13	17
Empleats ag. Viatges i sim., amb atenció al públic	0	2	2
Treb. Serveis restauració	2	4	6
Treb. de serveis personals	1	6	7
Treb. Serveis protecció i seguretat	8	1	9
Dependents comerç i sim.	0	9	9
Treb. Qualificats agrícoles	2	1	3
Treb. Qualificats ramaders	0	1	1
Treb. Qualificats altres activitats agràries	5	0	5
Encarregats obra i altres de la construcció	1	0	1
Treb. Obres estructurals de construcció	7	0	7
Treb. Acabats de la construcció i pintors	4	0	4
Soldadors, planxistes, ferrers i sim.	9	0	9
Mecànics i ajustadors maquinària, equips elèctrics	4	0	4
Treb. de la fusta, tèxtil, confecció, pell i calçat	4	4	8
Operadors instal·lacions industrials fixes	2	0	2

Encarregats operadors màquines fixes	0	1	1
Operadors màquines fixes	6	60	66
Maquinista locomotora, operador maquinària, mariners	3	0	3
Conductors vehicles transport urbà o per carretera	7	0	7
Empleats domèstics i personal neteja edificis	0	15	15
Conserges edificis, netejavidres i vigilants	2	0	2
Peons agraris i pesquers	2	0	2
Peons construcció	17	0	17
Peons indústries manufactureres	22	12	34

4.2.3 Ocupació per situació professional

Amb relació als homes, les dones ocupades a la Terra Alta tenen, sobretot, una gran presència al sector serveis (on es col·loca més de la meitat de les dones de la comarca) i al sector indústria (tèxtil principalment).



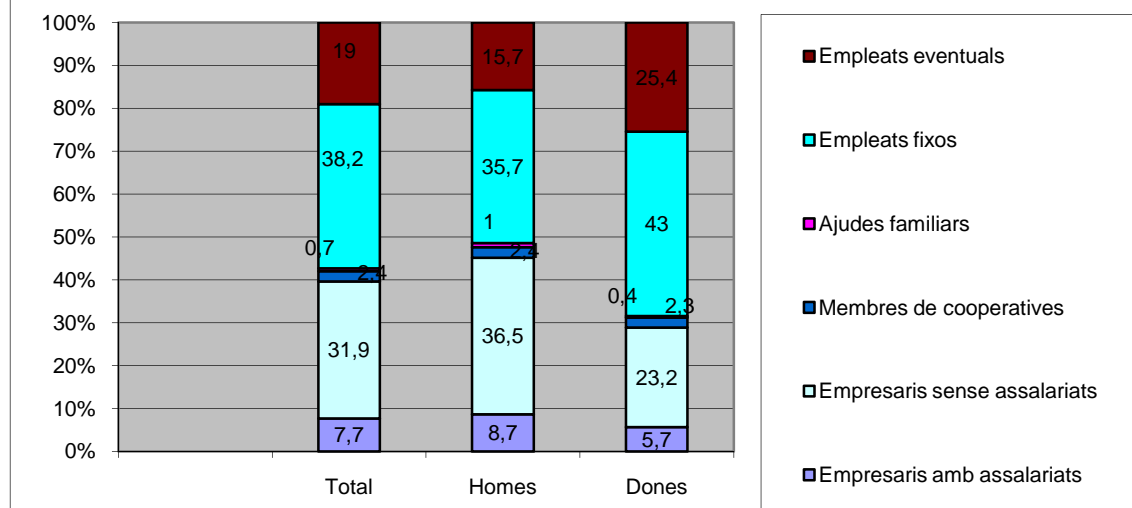
En concret, l'ocupació de les dones dins de la comarca es concentra, sobretot, a les següents branques d'activitat: dins el sector serveis, comerç, hostaleria, serveis a empreses i educació; i a la indústria manufacturera dins del sector industrial.

Nombre d'ocupats per branques d'activitat			
Branques d'activitat	Homes	Dones	Total
Agricultura i ramaderia	1048	196	1244
Indústries extractives	3	0	3
Indústries manufactureres	504	491	995
Electricitat, gas i aigua	45	6	51
Construcció	613	37	650
Comerç i reparacions	236	251	487
Hostaleria	81	103	184
Transports i comunicacions	161	32	193
Mediació financera	44	30	74
Immobiliària i serveis a empreses	84	103	187
Administració pública i SS	132	70	202
Educació	54	107	161
Sanitat i serveis socials	39	92	131
Altres serveis	33	59	92
Personal domèstic	0	32	32

També, en relació als homes, veiem com el percentatge de dones empresàries o amb la seva pròpia empresa és molt inferior que el dels homes. Les dones ocupades, en el cas de la Terra Alta, són sobretot empleades.

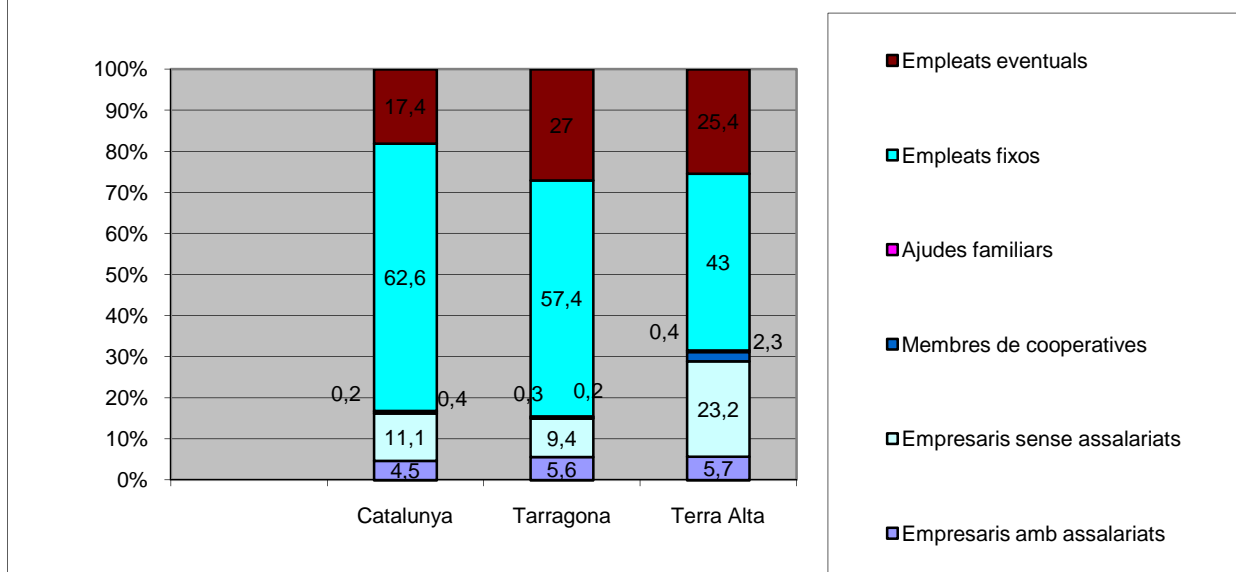
Per un altre costat, destaca el percentatge superior de dones en situació d'ocupació eventual. Des d'aquesta dada podríem afirmar que, a la comarca, les dones pateixen més precarietat/ inestabilitat laboral que els homes.

Ocupats per situació professional i sexe. Terra Alta. Any 2001 (Dades globals, homes i dones)



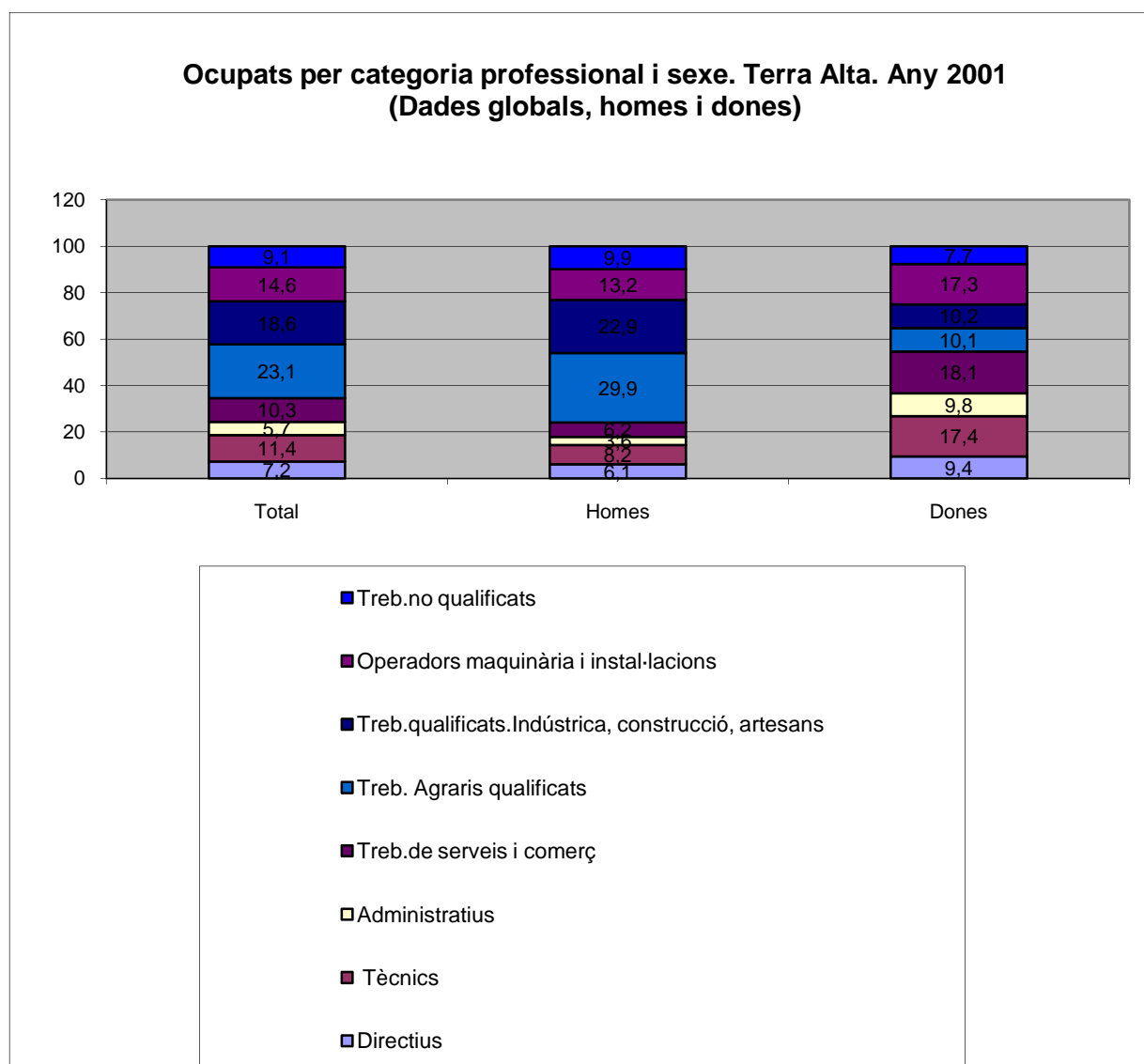
Tanmateix, el nombre d'empresàries (sobretot autònomes sense assalariats) és molt més elevat a la Terra Alta, que a la resta de Catalunya (23,2% Vs. 9,4% i 11,1 % respectivament).

Dones ocupades per situació professional i sexe. Any 2001 (Terra Alta, Tarragona i Catalunya)



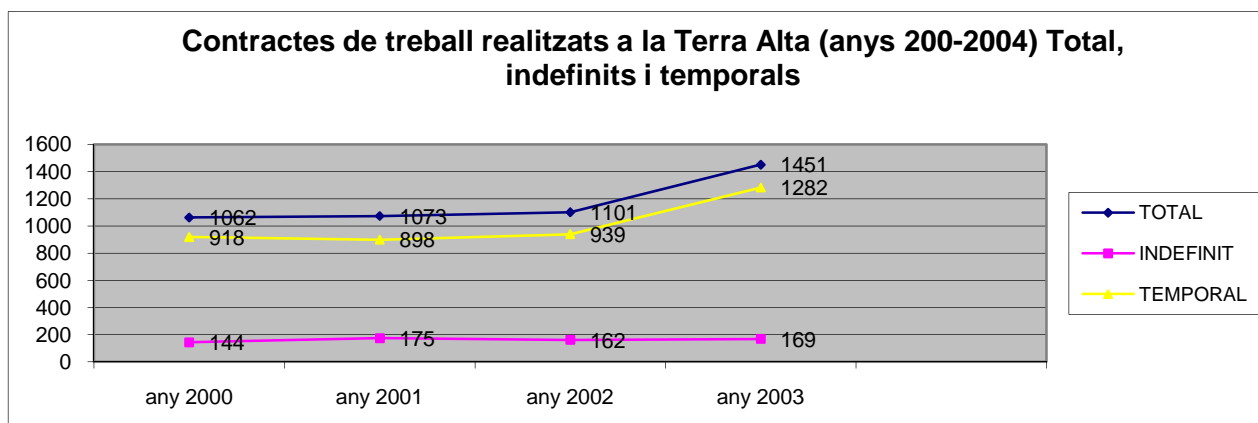
Una dada curiosa, en el cas de la Terra Alta, és que la població femenina ocupada es concentra en categories professionals superiors que la masculina. Veiem que més de la meitat de les dones ocupades es concentren en les categories professionals de directives, tècniques, administratives i empleades de comerç i serveis.

Això és degut al fet que la població activa femenina està formada sobretot per dones amb majors nivells de formació.

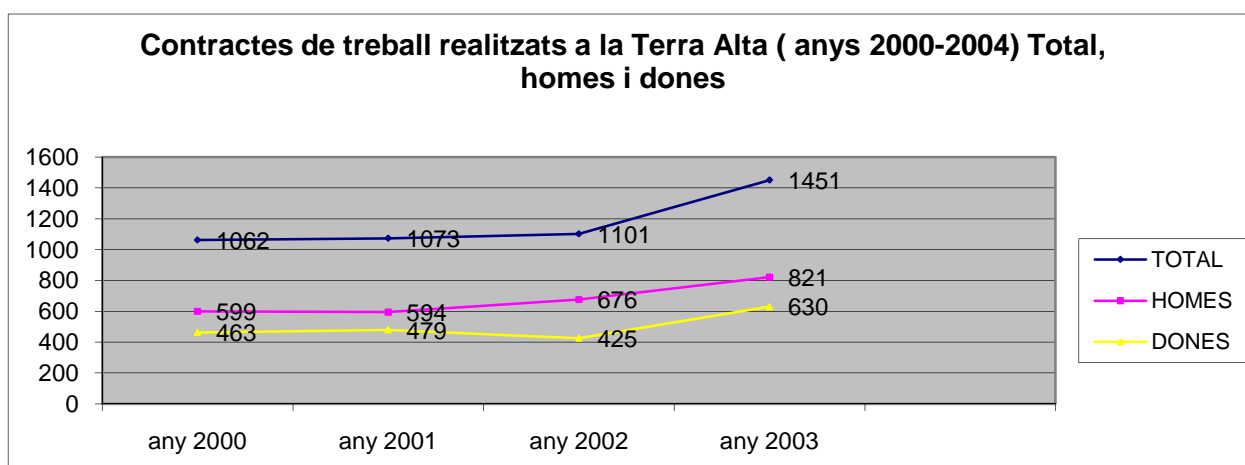


4.2.4 Contractacions

Si observem ara els contractes realitzats a la Terra Alta a l'últim any, veiem l'alt nivell d'inestabilitat de l'ocupació creada. La majoria dels contractes són temporals.

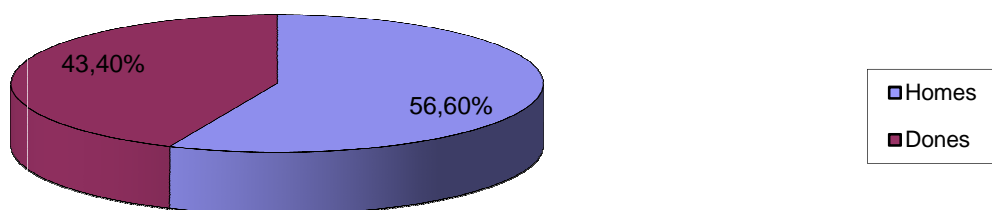


Malgrat que l'atur és majoritàriament femení, la major part dels contractes creats es concentren en el segment masculí. Dels 1451 contractes fets a la Terra Alta l'any 2003, 821 van ser destinats a homes i només 630 a dones.



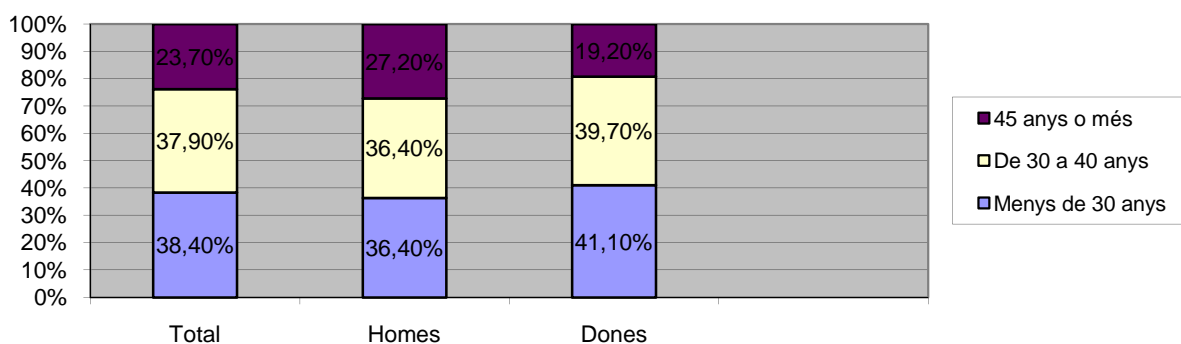
És a dir, tan sols un 43,4% dels contractes de treball realitzats a la Terra Alta l'any 2003 es van adreçar a dones.

Distribució per sexes dels contractes de treball realitzats a la Terra Alta (Any 2003)



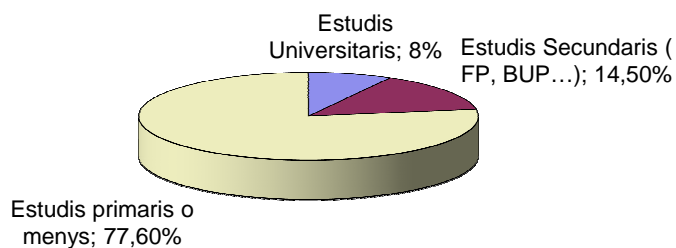
En el cas de la població femenina de la zona, els contractes realitzats es van concentrar en major percentatge en el segment de dones més joves, les menors de 30 anys (41,1%).

Distribució per edats dels contractes de treball realitzats a la Terra Alta (Any 2003: dades globals, homes i dones)



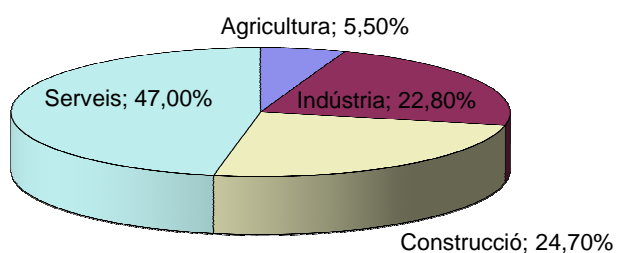
A continuació, es descriu en quins nivells formatius es concentren sobretot la totalitat de contractes de treball realitzats a la zona l'últim any.

Distribució per nivells d'instrucció dels contractes de treball realitzats a la Terra Alta (Any 2003)



Per sectors d'activitat, l'ocupació creada a la comarca durant l'últim any es va concentrar sobretot al sector serveis (47%) i construcció (24,7%).

Distribució per sector d'activitat dels contractes de treball realitzats a la Terra Alta (Any 2003)

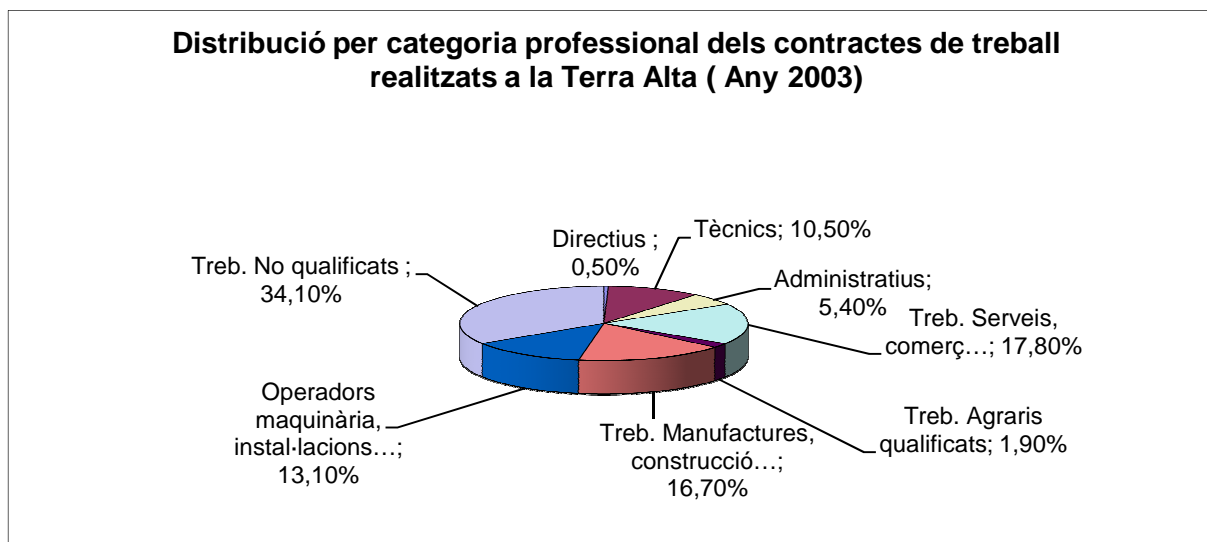


En concret, i per ordre d'importància, l'ocupació creada a la zona es concentra sobretot a les següents branques d'activitat: construcció, hostaleria, administració, confecció, agricultura i sanitat/ serveis socials.

Contractes realitzats a la Terra Alta. Any 2003	
Sector agrari i caça	77
Silvicultura i explotació forestal	3
Minerals no metàl·lics ni energètics	2
Ind. prod. alimentaris i begudes	57
Ind. tèxtil	1
Ind. confecció i pelleteria	176
Ind. paper	24
Ind. químiques	4
Cautxú i matèries plàstiques	11
Ind. altres prod. minerals no metàl·lics	13
Prod. metàl·lics, llevat maquinària	27
Construcció maquinària i equips mecànics	2
Maquinària i materials elèctrics	4
Vehicles motor, remolcs i semiremolcs	4
Energia elèctrica, gas i aigua calenta	6
Captació, depuració i distribució aigua	1
Construcció	359
Venda i reparació vehicles motor	10
Comerç engròs i intermediaris	40
Comerç detall; altres reparacions	43
Hoteleria	208
Transp. terrestre per canonades	22
Activitats afins transp.; ag. viatges	2
Mediació financera	2
Activitats aux. Mediació financera	1
Immobiliària	2
Lloguers de maquinària	1
Altres activitats empresarials	58
Adm. Públic, defensa i SS obligatòria	193
Educació	11

Sanitat i serveis socials	71
Activitats associatives	4
Activitats culturals i esportives	8
Activitats diverses serv. personals	1
Llars que ocupen personal domèstic	3

Per categories professionals, veiem com la majoria de l'ocupació creada es concentra sobretot en les categories professionals de menor qualificació.

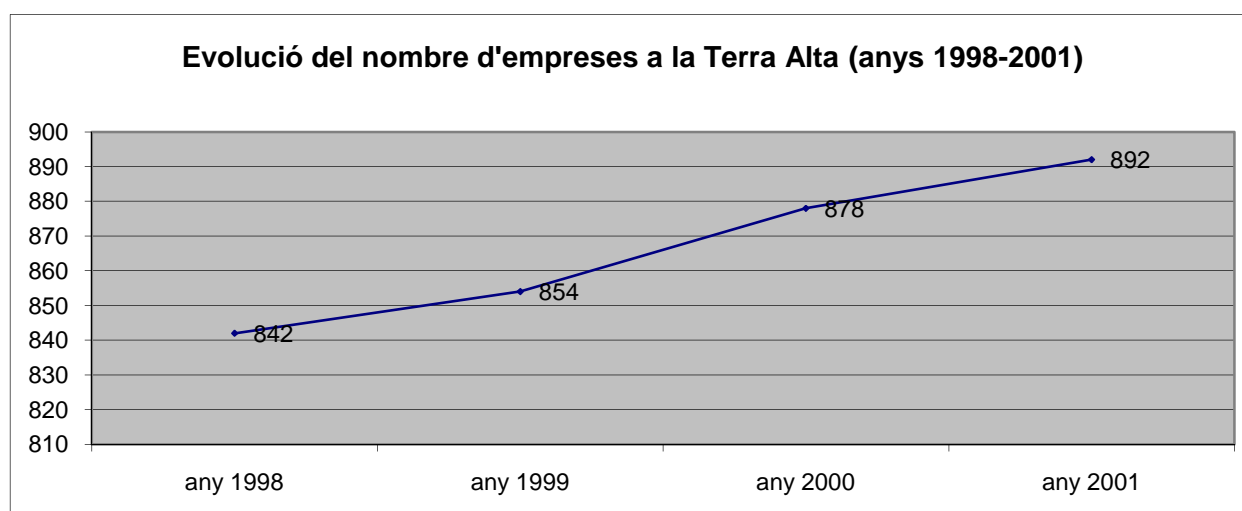


Conclusions

- ✓ Malgrat que la població per sexes és quasi del 50% homes i 50% dones existeix una gran diferència entre la població activa masculina i femenina. Aquest fet l'hem d'atribuir a l'elevat nombre de dones classificades a l'apartat de feines de la llar inclús dins de la població inactiva.
- ✓ La taxa d'atur femení és superior a la masculina i es concentra en el segment de dones de 30 a 44 anys procedents del tèxtil i amb baixos nivells de formació.
- ✓ La major part de mà d'obra femenina està ocupada en el sector serveis.
- ✓ Hi ha un gran nombre de dones en situació d'ocupació eventual.
- ✓ El percentatge de dones amb empresa pròpia és inferior al dels homes.
- ✓ La població femenina ocupada es concentra en categories professionals superiors a la masculina.
- ✓ Malgrat que l'atur és majoritàriament femení, la major part de contractes creats es concentren en el sector masculí.

4.3 Sectors productius

La Terra Alta compta amb unes 892 empreses en l'actualitat. L'increment del nombre d'empreses ha estat bastant moderat els últims anys.

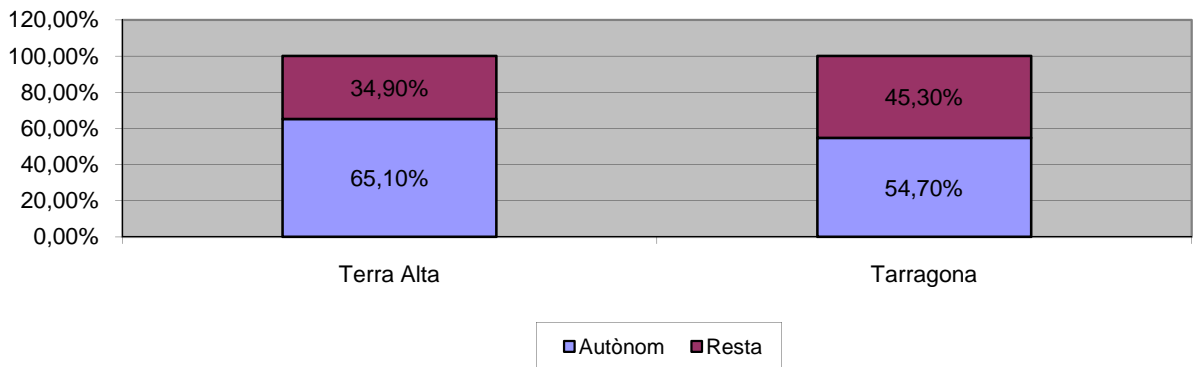


En qualsevol cas, el teixit empresarial a la comarca de la Terra Alta ha evolucionat a un ritme molt per sota de com l'ha fet al conjunt de la província de Tarragona. Mentre que a la província de Tarragona, les empreses han crescut a un ritme del 9,1%, a la Terra Alta ho han fet a un ritme de quasi la meitat (5,9%).

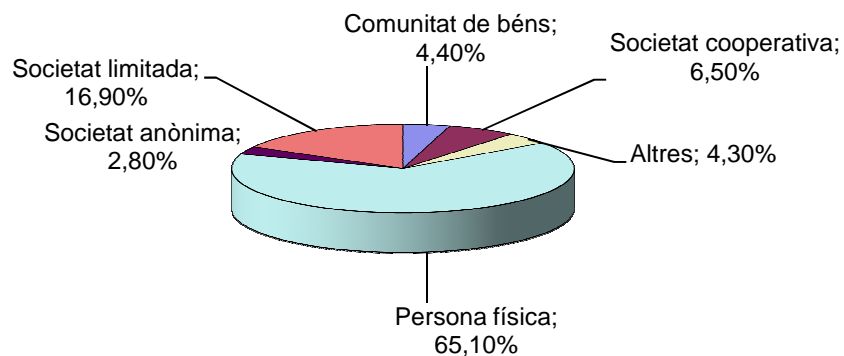
Increment percentual del nombre d'empreses (Anys 1998-2001)			
	Any 1998	Any 2001	Increment %
Terra Alta	842	892	5,9%
Província de Tarragona	35879	39161	9,1%

A més a més del limitat teixit empresarial existent a la Terra Alta hem de destacar l'important percentatge d'autònoms entre els empresaris. Un 65,1% de les empreses són sota el règim d'autònoms.

**Distribució de les empreses segons règim jurídic
(Any 2001: Terra Alta i província de Tarragona)**

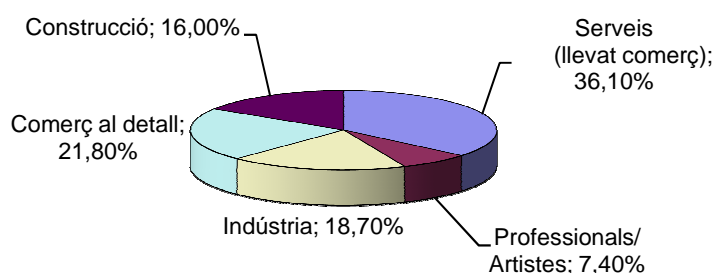


**Distribució de les empreses de la Terra Alta segons règim jurídic
Any 2001**



Si ens detenim a analitzar la composició de les empreses de la comarca, observem que, tret del sector primari, la gran majoria es concentren en el sector serveis (21,8% comerç i 36, 1% resta de serveis). En segon lloc destaca la indústria, sobretot l'alimentària, la tèxtil, la indústria del paper i la construcció.

Distribució de les empreses de la Terra Alta per grans sectors d'activitat. Any 2001



4.3.1 Sector agrícola

Encara que l'agricultura continua tenint un pes important a la comarca, el nombre d'explotacions agràries ha disminuït i continua disminuint considerablement al llarg dels últims anys

Evolució del nombre d'explotacions agràries a la Terra Alta. Anys 1982-1999	
	Nombre d'explotacions
Any 1982	3.460
Any 1989	3.127
Any 1999	2.530

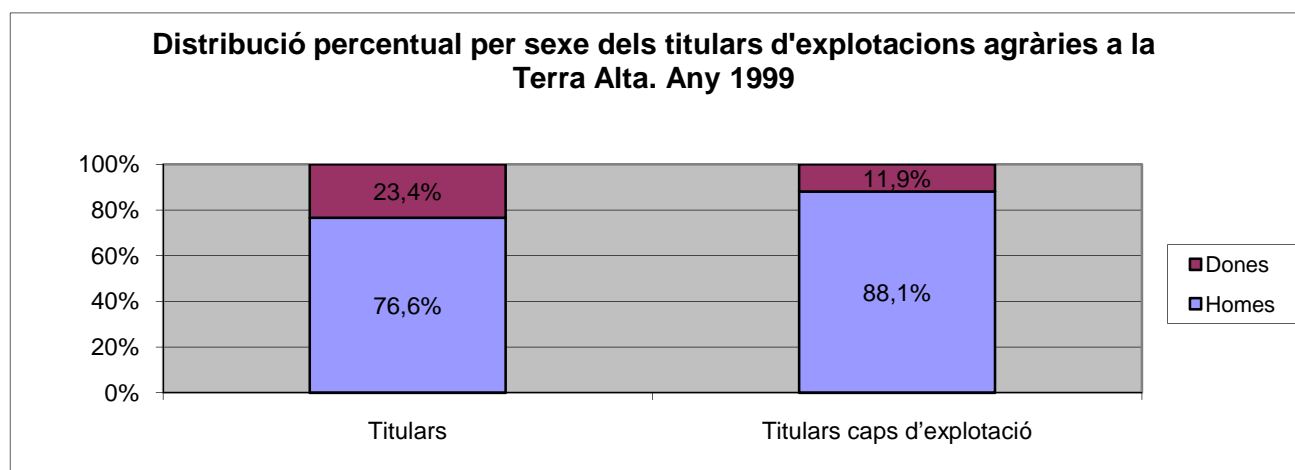
Amb tot això es constata que actualment ja poques famílies viuen només del sector primari i que no hi ha incorporacions de nous pagesos. Tot i això s'ha de tenir en compte que nous negocis al voltant del vi, estan fent que alguns joves (amb formació especialitzada generalment) es quedin o tornin a la comarca.

Amb l'existència d'una certa varietat de productes de qualitat a la zona: el vi, l'oli, els fruits secs (ametlla, sobretot) la cirera i les olives, manca a la comarca una unió d'esforços per comercialitzar els productes.

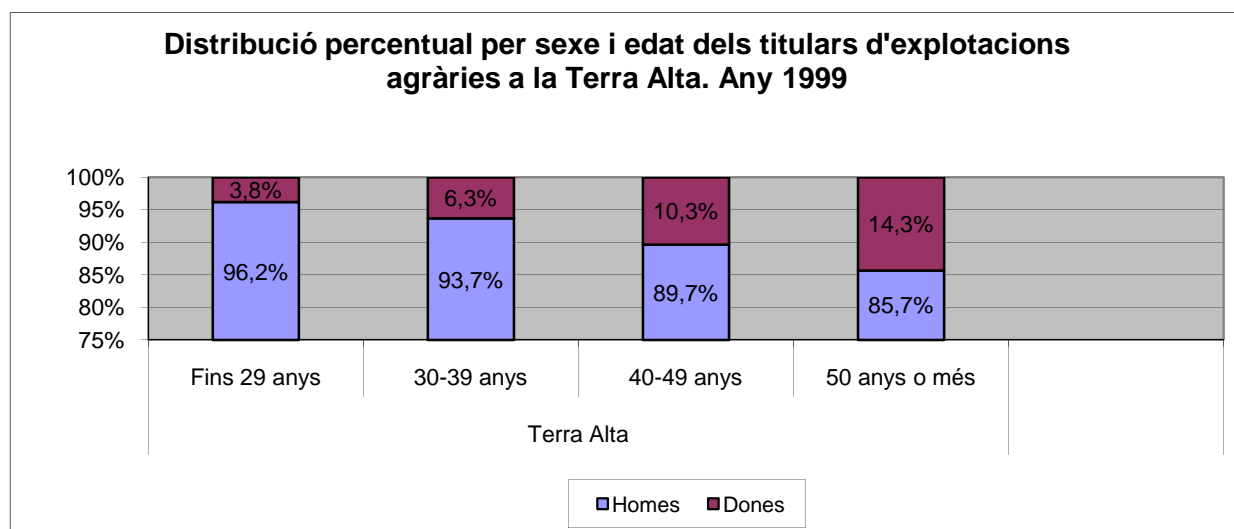
El paper de la dona al sector agrícola és secundari: en el cas del sector agrari, hi ha uns índexs d'ocupació femenina molt marginals, en molts dels casos no regularitzats i més aviat d'ajut en estones lliures o períodes concrets. El gràfic següent il·lustra aquesta dada.

Titulars per sexe		
	Titulars	Titulars caps d'explotació
Total	2501	2062
Homes	1917	1816
Dones	584	246

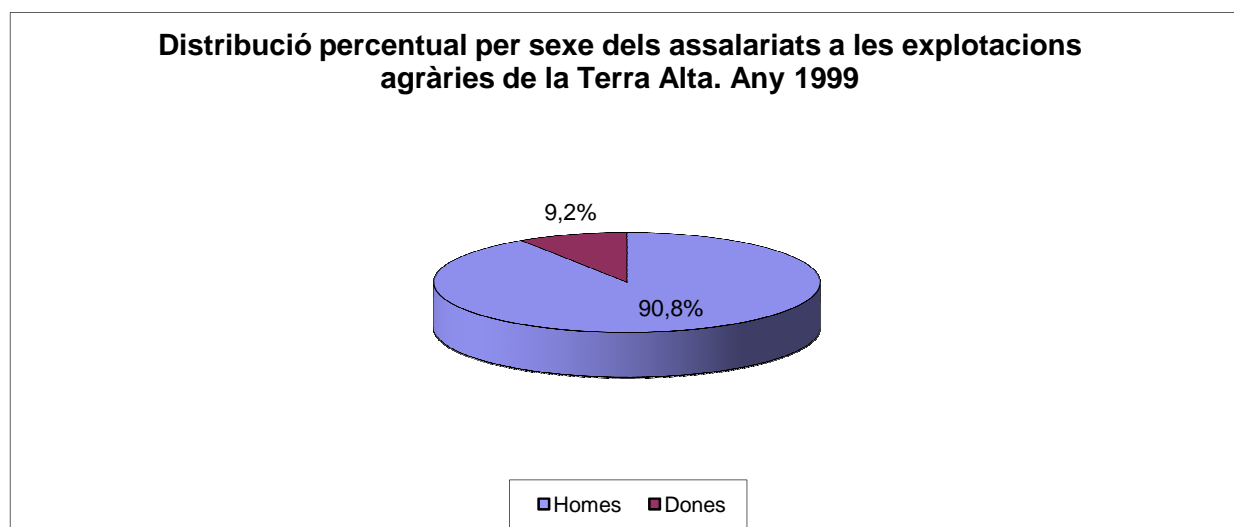
Veiem que el percentatge de titulars caps d'explotació és molt limitat en el cas de les dones (11,6%). Més elevat (23,4%) és el percentatge de dones que apareixen com a titular de l'explotació, encara que no en siguin les responsables directes.



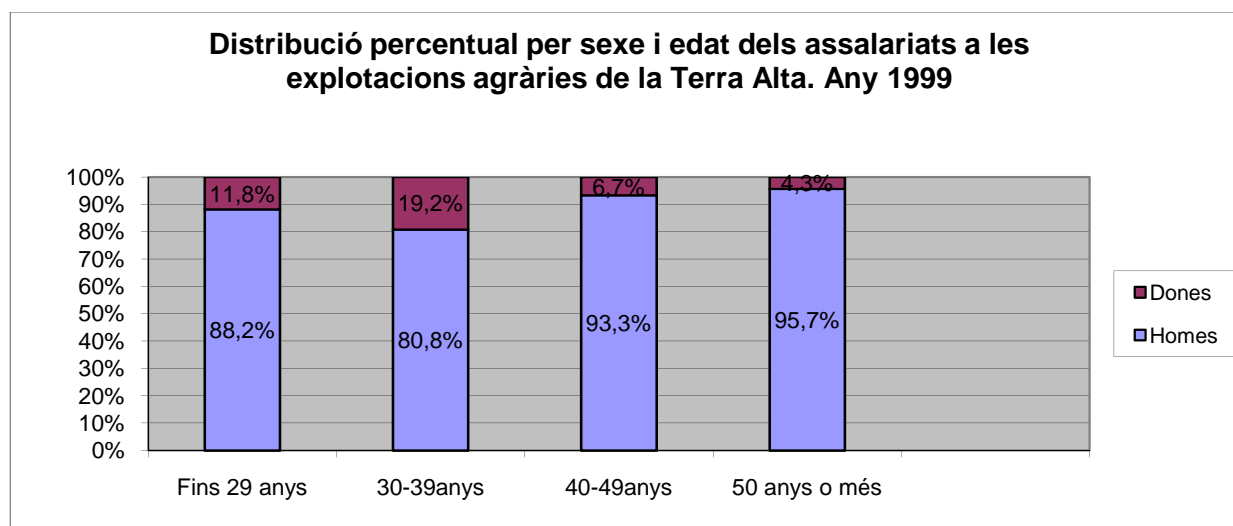
Si fem una anàlisi per edat de les dones, veiem com la presència de les dones a l'agricultura entre les noves generacions de dones són encara menys optimistes. A mesura que baixa l'edat de les dones, el seu nivell de participació com a caps d'explotació és encara menor.



Pel que fa a la població assalariada dins del sector agrícola, la participació de la dona és encara més moderada (tan sols el 9,2% dels assalariats del sector són dones).

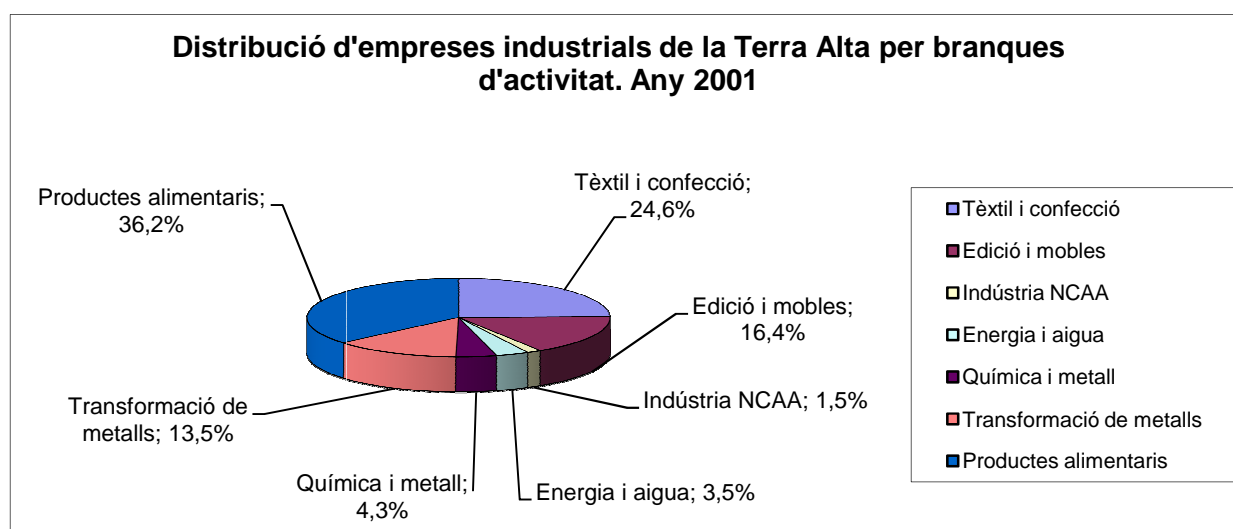


En aquest cas, la presència femenina és més gran entre les dones per sota dels 40 anys, però baixa novament entre les dones més joves (per sota dels 30 anys).



4.3.2 Sector industrial

El sector industrial ocupa el tercer lloc, després de l'agricultura i els serveis es concentra, sobretot, en activitats agroalimentàries (36,2%), tèxtils (24,6%) i del paper (16,4%).



En particular, com hem vist abans, és el sector tèxtil el que està concentrant un alt volum de mà d'obra femenina. En l'actualitat, a la Terra Alta hi ha una bona implantació d'empreses tèxtils, unes 60 aproximadament. Es tracta de petites empreses, normalment tenen entre 5 i 40 treballadors. Solen ser empreses que treballen amb partides petites i amb empreses que els demanden qualitat i rapidesa en el treball.

El perfil de la dona treballadora del sector tèxtil és el d'una dona que ha acabat l'educació primària o secundària obligatòria, amb una edat mitjana d'uns 35 anys, i que està percebent un sou al voltant dels 700€ al mes.

Però, per un altre costat, es tracta d'un sector que no presenta gaires perspectives de futur. En els últims anys, algunes empreses del sector han tancat portes a la comarca i el fenomen de la deslocalització de les empreses cap a països amb menors costos laborals i industrials és una amenaça creixent en aquest sector. Es tracta, a més a més, d'un sector que ofereix en molts casos un treball molt precari a nivell salarial i fins i tot a nivell de regularització de contractes.

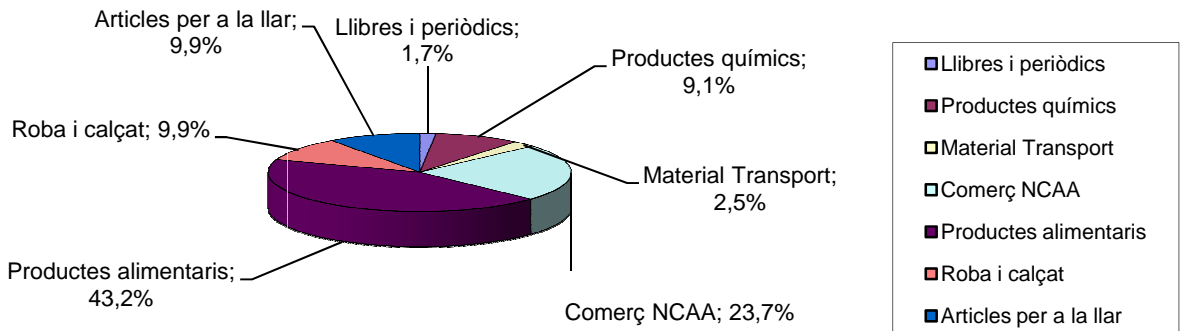
Cada cop més el sector tèxtil va en descens, cada vegada val més el cost del producte que el valor del propi producte que es genera. En aquesta situació, pensar en possibilitats de reconversió per a aquestes dones que treballen al sector tèxtil i que eventualment poden perdre els seus llocs de treball és molt important.

4.3.3 Sector serveis

El sector serveis és el que més aporta al PIB comarcal (amb un 39,15%), seguit per l'agricultura (amb un 28,4%) segons dades del 2006. Així doncs, en els darrers anys ha anat augmentant l'aportació del sector serveis en decrement del sector agrícola; amb tot, aquesta estructura econòmica contrasta amb la de Catalunya, on un 64,90% del PIB prové del sector serveis i només un 1,65% de l'agricultura.

Dins del sector serveis, el subsector comerç té la següent estructura, segons productes comercialitzats:

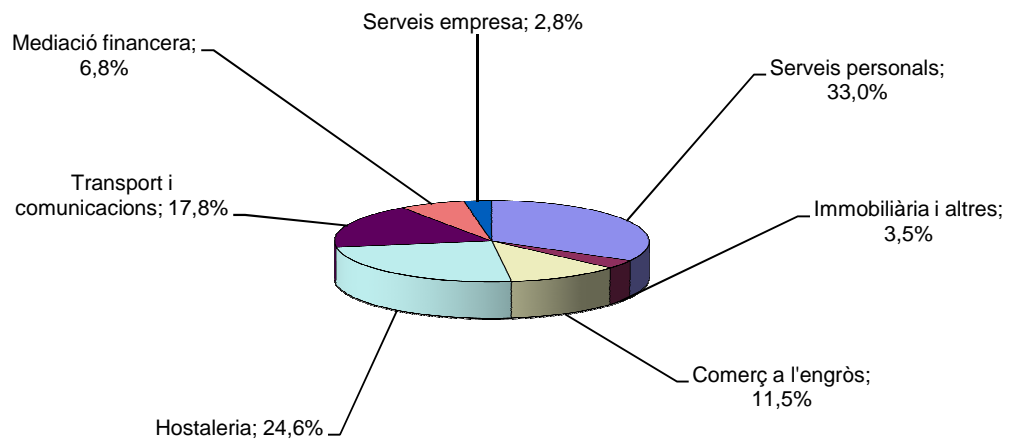
Distribució d'establiments de comerç al detall de la Terra Alta per branques d'activitat. Any 2001



El sector petit comerç ha disminuït en els últims anys i ha fet que la gent s'hagi de desplaçar per fer algunes compres fora de la comarca.

Analitzem ara altres activitats dins del sector serveis. A continuació, hi ha una distribució general de les empreses de serveis (excloent comerç al detall) ubicades a la zona.

Distribució d'establiments d'empreses de serveis (no detall) de la Terra Alta per branques d'activitat. Any 2001



Dins d'aquest sector, el subsector que està creixent més ens els últims anys, és el sector turisme.

En concret, les cases rurals estan essent l'exponent del creixement del turisme a la zona. Ha contribuït a aquest fet els ajuts que s'han concedit per al foment d'aquests tipus d'activitats.

La següent taula ens mostra una evolució del nombre d'establiments turístics i places dels darrers anys:

Establiments turístics. Any 2000-2003				
	Allotjaments rurals		Hotels	
	Establiments	Places	Establiments	Places
Any 2005	17	163	11	330
Any 2006	20	179	15	398
Any 2007	20	183	15	398

Comparant aquestes dades amb les dades de l'any 2000 on hi havia 6 establiments de turisme rural amb 54 places i 7 establiments hotelers amb una oferta de 264 places veiem l'avenç important que s'ha produït en aquest sector. El tipus de negoci que s'està generant al voltant del turisme és, sobretot un negoci de tipus familiar, normalment dut per la dona. En molts dels casos, l'home treballa al camp i la dona, a la casa rural.

També és significatiu el nombre d'empreses que van sorgint per tal d'oferir serveis complementaris a l'oferta d'allotjament.

Conclusions

- ✓ La major part de les empreses de la Terra Alta corresponen a empresaris autònoms.
- ✓ El paper de la dona al sector agrari és secundari, amb índexs d'ocupació femenina molt marginals, en molts casos no regularitzats.
- ✓ El sector d'indústria agroalimentària i tèxtil representen el 60,8% de tot el sector industrial de la comarca.
- ✓ El perfil de la dona treballadora al tèxtil és d'una dona que ha acabat l'educació primària o secundària obligatòria, amb una edat mitjana de 35 anys, i amb salari baix.
- ✓ El sector tèxtil que ocupa mà d'obra femenina és un sector sense perspectives de futur com a conseqüència de la deslocalització de les empreses.
- ✓ Hi ha la possibilitat de reconversió de la mà d'obra del tèxtil cap al sector serveis.
- ✓ El sector serveis és el que més aporta al PIB comarcal.
- ✓ S'observa una disminució de la branca del comerç i un augment de l'activitat turística a la comarca.
- ✓ El tipus de negoci generat al voltant del turisme és de tipus familiar, regentat generalment per una dona.

4.4. Anàlisi de l'oferta formativa

4.4.1. Educació infantil i primària

4.4.1.1. Llars d'infants

4.4.1.1.1 Llars d'Infants públiques:

Batea
Corbera d'Ebre
La Fatarella
Horta de Sant Joan
El Pinell de Brai

4.4.1.1.2 Llars d'Infants privades:

Gandesa
Creu Roja. Batea

4.4.1.2 Parvulari i educació primària

12 escoles d'ensenyament infantil i primari (hi ha escola a tots els municipis)

4.4.2 Educació secundària obligatòria

1 centre d'educació obligatòria secundària: IES Terra Alta
Curs 2008/09

ESO	Homes	Dones
Arnes	8	4
Batea	29	34
Bot	10	5
Caseres	6	3
Corbera d'Ebre	14	12
la Fatarella	17	15
Gandesa	67	56
Horta de Sant Joan	29	14
el Pinell de Brai	18	16
la Pobla de Massaluca	5	4
Prat de Comte	2	2
Vilalba dels Arcs	12	11
TOTAL	217	176

4.4.3. Batxillerat

1 centre: IES Terra Alta
Curs 2008/09

Batxillerat	Homes	Dones
Arnes	1	0
Batea	10	10
Bot	2	1
Caseres	1	2
Corbera d'Ebre	5	9
La Fatarella	4	4
Gandesa	7	12
Horta de Sant Joan	4	5
El Pinell de Brai	2	5
La Pobla de Massaluca	2	0
Prat de Comte	0	2
Vilalba dels Arcs	2	3
Total	40	53

4.4.4 Cicles formatius

4.4.4.1 Cicles formatius de grau mitjà

IES Terra Alta:

Cicle Formatiu de Grau Mitjà Gestió Administrativa
Cicle Formatiu de Grau Mitjà Instal·lacions Electrotècniques
Cicle Formatiu de Grau Superior Administració i Finances

Curs 2008/09

CFGM Gestió Administrativa	Homes	Dones
Arnes	0	3
Batea	1	1
Bot	0	1
Caseres	0	0
Corbera d'Ebre	0	1
La Fatarella	0	2
Gandesa	1	3
Horta de Sant Joan	0	0
El Pinell de Brai	0	2
La Pobla de Massaluca	0	0
Prat de Comte	0	0
Vilalba dels Arcs	0	2
TOTAL	2	15

CFGM Instal·lacions Electrotècniques	Homes	Dones
Arnes	1	0
Batea	0	0
Bot	0	0
Caseres	0	0
Corbera d'Ebre	0	0
La Fatarella	2	0
Gandesa	4	0
Horta de Sant Joan	0	0
El Pinell de Brai	1	0
La Pobla de Massaluca	1	0
Prat de Comte	1	0
Vilalba dels Arcs	1	0
TOTAL	13	0

4.4.4.2.Cicles formatius de grau superior

CFGs Administració i Finances	Homes	Dones
Arnes	0	0
Batea	0	0
Bot	0	1
Caseres	0	1
Corbera d'Ebre	0	2
La Fatarella	0	0
Gandesa	0	1
Horta de Sant Joan	1	0
El Pinell de Brai	0	0
La Pobla de Massaluca	0	0
Prat de Comte	0	0
Vilalba dels Arcs	0	2
TOTAL	1	7

Escola de Capacitació Agrària:
Curs 2008/09

Cicle Formatiu de Grau Mitjà Explotacions Agràries Extensives: ofertat, tot i que no es fa perquè no hi ha prou alumnes

Cicle Formatiu de Grau Mitjà Elaboració de Vins i altres begudes:

CFGM Elaboració del Vi i altres begudes	Homes	Dones
Batea	1	0
Horta de Sant Joan	1	0

* La resta d'alumnes és d'altres comarques

4.4.5. Ensenyaments de règim especial

Escola Municipal de Música de la Fatarella
Curs 2008/09

Nombre d'alumnes
Homes: 18
Dones: 27

Nombre d'inscripcions a la Coral d'Adults
Homes: 4
Dones: 6

4.4.6 Formació ocupacional

Nom	Població	Cursos
Consell Comarcal de la Terra Alta	Gandesa	Programes de Formació i Inserció (PFI): Tallers d'Ocupació: 2008 Ajuda a domicili 2009 Treballs Forestals
BAPTISTA PALLARÉS ALCOVERRO (High Quality 2000, SL)	Gandesa	(2008-2009) Informàtica d'usuari
Escola de Capacitació Agrària	Gandesa	PGS Tècnic auxiliar en explotacions agropecuàries (Curs 2008-09 no s'imparteix per manca d'alumnat)
BRM Previform, SL	Batea	Informàtica Auxiliar d'Infermeria en Geriatria Reciclatge treballadors: Idiomes, Cuina, Prevenió de riscos, Gestió d'empresa.
Centre de Formació Terra Alta (Megaserveis)	Batea	Ofimàtica

4.4.7 Formació contínua

Universitat Oberta de Catalunya:

- Estudis Universitaris
- Formació de Postgrau
- Programes oberts
- Accés a la universitat per a més grans de 25 anys

Estudiants setembre-febrer 08-09	Homes	Dones
Terra Alta	9	23

4.4.8 Educació d'adults

La més propera és l'AFA Ribera d'Ebre (Aula de Formació de persones adultes).

Així mateix una altra vessant de la formació d'adults existent a la comarca, és la que ofereix el servei de normalització lingüística del català, amb la impartició d'un ampli ventall de cursos, on un nombre important d'alumnes inscrits són dones.

Conclusions

- ✓ **Únicament sis municipis de la comarca disposen de llar d'infants.**
- ✓ **Tots els municipis disposen d'escoles d'educació i primària.**
- ✓ **La comarca no disposa de cap centre d'educació especial.**
- ✓ **A la comarca tan sols hi ha un IES amb més homes que dones.**
- ✓ **El 58% dels estudiants de batxillerat i mòduls formatius són dones.**
- ✓ **El 75% de persones participants als tallers ocupacionals són dones.**
- ✓ **Els estudis de la UOC a la Terra Alta compten amb una major presència de dones.**

4.5 Serveis socials

Els Serveis Socials bàsics són el primer nivell del sistema públic de Serveis socials. Atenen els ciutadans i les ciutadanes de la comarca de forma personalitzada, afavorint l'autonomia de les persones, intentant millorar les condicions de vida mitjançant el desenvolupament d'actuacions i programes que permetin atendre i prevenir les problemàtiques socials o que, un cop superades, facilitin la integració social de les persones afectades. Sempre amb la voluntat d'atendre tota la població.

Les funcions principals són:

- . Detecció i prevenció de necessitats
- . Informació, orientació i assessorament al ciutadà
- . Recepció, anàlisi i valoració de les demandes
- . Elaboració, execució i avaluació de projectes
- . Tractament de casos
- . Animació, promoció i desenvolupament comunitaris
- . Coordinació i mobilització de recursos i de serveis
- . Gestió dels serveis d'atenció domiciliària
- . Atenció a:
 - La infància i adolescència
 - Gent Gran
 - La dona
 - Discapacitats
 - Atenció en casos de drogodependències
 - Atenció a l'immigrant
 - Atenció a la població en general
 - Programa d'ajuda a domicili
 - Consell consultiu de la Gent Gran
 - Elaboració de programes, jornades, xerrades.

Prestacions i serveis	Dona	Home	Família	Observacions
PIRMI	11	6		5 d'home són casos familiars
SAD *	9	13	2	
TELEASSISTÈNCIA	20	6		
VALOR. DEPENDÈNCIES	122	113		
SOL. RESIDÈNCIA				* Es tramitem a través del PIA(dependències)
CENTRE DE DIA	18	21		Fundació SXXI
SOL. SOCIOSANITARI	2	4		
DISCAPACITATS **	3	11		2H no utilitzen transport adaptat
SOL. GRAU DISMINUCIÓ	18	6		
DONA ***	2			Inf. Maltractament
INFÀNCIA	7	5		
TOTAL	212	185	2	

*** persones majors de 75 anys, exceptuant les famílies**

**** persones assistents al Jeroni de Moragas**

***** Hi ha més casos, però no ens arriben**

La major part de les persones que vénen al servei és per demanar informació, sol·licitar Serveis Comarcals.

Centres de dia	Places	Observacions
Centre de dia de Gandesa	15	
Fundació Segle XXI	40	També centre sanitari de rehabilitació
PRAD de Batea	15	

Hospital de dia	Places	Observacions
Hospital de dia de Batea		Centre sanitari. També actua com a C. dia

Residència	Places	Observacions
Residència de Gandesa	29	Obres d'ampliació pera a 27 places
Servei d'estada limitada per a víctimes de violència de gènere		Compartit amb altres Consells i Ajuntaments

Conclusions

- ✓ Hi ha un major nombre de dones que d'homes usuaris dels serveis socials a la comarca.
- ✓ La Terra Alta disposa d'un servei de transport de persones discapacitades cap a un centre d'educació especial.
- ✓ No es disposa d'atenció personalitzada per casos de violència de gènere.
- ✓ Els serveis de centre de dia, hospital de dia i residència es concentren en els dos municipis amb major nombre d'habitants a la comarca. A la resta de municipis no hi ha cap servei d'aquest tipus.

4.6. Serveis sanitaris

El sistema sanitari que hi ha a Catalunya és un sistema públic, l'objectiu del qual és integrar i prioritzar la salut pública, l'atenció sanitària i els serveis sanitaris i socials d'atenció a la dependència. Aquest model sanitari integra en una sola xarxa d'utilització pública tots els recursos sanitaris, siguin o no de titularitat pública. El servei català de la Salut, CATSALUT, és l'ens públic que garanteix la salut de tots els ciutadans de Catalunya; està organitzat tant a nivell de serveis sanitaris com a nivell territorial. Aquest darrer nivell es concreta en les regions sanitàries.

Els serveis sanitaris del CATSALUT, l'atenció primària, són el primer nivell d'accés i es presten principalment als centres d'atenció primària (CAP).

L'atenció especialitzada és el segon nivell d'accés a la sanitat pública i comprèn: l'atenció hospitalària, l'atenció sociosanitària, l'atenció psiquiàtrica i la salut mental, l'atenció a les drogodependències i altres recursos d'atenció especialitzada.

Els serveis d'atenció primària i especialitzada inclouen l'atenció farmacèutica i tot un seguit de prestacions complementàries, que complementen les necessitats de salut.

Les regions sanitàries del CATSALUT

Aquestes regions tenen en compte l'ordenació comarcal del territori. Cada regió s'ordena amb sectors sanitaris. Aquests sectors sanitaris són l'àmbit on es desenvolupen i coordinen les activitats de promoció de la salut, prevenció de la malaltia, salut pública i assistència sociosanitària a nivell d'atenció primària i especialitzada. Els sectors sanitaris estan constituïts per l'agrupació d'àrees bàsiques de salut.

La Terra Alta es troba dins de la regió sanitària de les Terres de l'Ebre, que comprèn les altres tres comarques: Baix Ebre, Montsià i Ribera d'Ebre.

Els hospitals de referència són dos: l'Hospital Verge de la Cinta de Tortosa i l'Hospital Comarcal de Móra d'Ebre. Els usuaris residents a la Terra Alta poden escollir a quin hospital acudir, normalment s'escull per proximitat del domicili a l'hospital.

A la comarca , hi ha tress Centres d'Atenció Primària: el CAP Gandesa, que és el CAP de referència, el CAP Batea i el CAP d'Horta de Sant Joan. Després, cada municipi, té el seu consultori local, els quals pertanyen a l'ICS (Institut Català de la Salut).

El CAP de Gandesa acull i gestiona l'atenció de les urgències que es donen fora de l'horari d'atenció dels consultoris locals, on els usuaris de cada municipi o bé es personen al CAP o reben assistència domiciliària del metge de guàrdia.

Per demanar dia i hora de visita, tant als CAP com als consultoris, cal trucar al telèfon de Sanitat Respon 902 111 444.

La Terra Alta compta amb un nou centre, es tracta de l'Hospital de Dia Sociosanitari de Batea, un centre rehabilitador i de promoció de l'autonomia personal.

Conclusions



Tots els municipis de la comarca disposen de consultori local; tot i que a la Terra Alta no hi ha cap hospital i tan sols hi ha 3 CAP's

4.7 Immigració

A la Terra Alta la immigració és un fenomen recent, l'arribada de persones d'altres nacionalitats no comença fins l'any 2000. Si tenim en compte el creixement de la població comarcal durant els últims cinc anys ha estat bastant gradual, encara que hem de remarcar que a partir de l'any 2004 l'augment de població va ser més considerable, es va passar de 12.189 persones a la comarca a tenir-ne 12.799.

La Terra Alta s'ha convertit en terra d'acollida, on la immigració ajuda a recuperar el nombre de població de molts municipis. Si observem el creixement per nacionalitats, veiem com els estrangers procedents d'Europa són el grup majoritari, representen un 79,1%. El segon grup majoritari són els procedents de l'Amèrica Llatina 7,2%. El grup que segueix i que també ha augmentat la seva població són els procedents d'Àfrica, Àsia i Oceania amb un 10,8% i finalment els que tenen menys presència a la comarca són els procedents d'Amèrica del Nord amb una representació del 2,9%. Si els separem per nacionalitats comptabilitzem 42 nacionalitats diferents convivint a la comarca.

Els municipis amb més presència de persones estrangeres (dades extretes dels padrons municipals) són: Gandesa (582), Batea (248), Corbera d'Ebre (133) i Horta de Sant Joan (121); tots superen el centenar de persones estrangeres. S'ha de tenir en compte que aquests municipis també són els més grans de la comarca i els que compten amb més recursos.

La immigració és un fenomen molt complex, són moltes les causes que els poden portar a marxar del seu país. Una característica de la comarca de la Terra Alta, és que les comunitats d'una mateixa nacionalitat conviuen més o menys pels mateixos municipis. Les últimes dades de padrons ens indiquen que, per exemple, la població pakistanesa es troba concentrada als municipis de Bot i Corbera d'Ebre; la població sud-americana es troba a les poblacions de la Fatarella i la Pobla de Massaluca, i la població dels països de l'est, com que es tracta del col·lectiu majoritari, es troba repartida a la majoria de municipis de la

comarca. Aquest fet pot ser degut al recolzament que es presten entre ells, ja que la vida esdevé més fàcil quan tenen una persona del seu país a prop.

Quant a la comparativa homes-dones estrangers residents a la comarca, veiem que la majoria d'immigrants estrangers són homes. Depenent del país de procedència del qual emigren, hi ha un nombre més significatiu d'homes que no pas de dones; per tant, el sexe masculí dobla en nombre al femení. Són països com: Argèlia, Bulgària, Lituània, Marroc, Txèquia i Romania. Un dels països on tots els emigrants són homes és Pakistan.

D'altres països com Irlanda, Hondures, Cuba i el Brasil, la presència de dones és més significativa, perquè el perfil és el de dona jove sense parella.

Una altra dada important és l'edat de la població immigrant, és una població jove, va dels 20 als 50 anys; es tracta de població productiva en edat laboral. Dels 25 als 35 és la franja més significativa i representa més del 50% del total de la població estrangera resident a la comarca.

Quant al nivell d'estudis de la població estrangera, trobem que la gran majoria tenen estudis secundaris (53,72%), un gran nombre dels quals procedeixen de països de l'est. Són persones molt preparades en oficis i coneixements professionals.

També s'ha observat que els estrangers que tenen estudis primaris (24,79%) procedeixen majoritàriament de l'Amèrica Llatina, i la majoria són dones.

I si parlem d'estudis universitaris (21,49%) la majoria procedeixen del Regne Unit i Bulgària.

Pel que fa als sectors professionals/ laborals dels estrangers, ens adonem que molts d'ells no treballen. A l'hora de buscar els motius d'aquesta desocupació, trobem que la gran majoria responen al perfil d'estrangers no econòmics, és a dir, no vénen a treballar. Aquest tret es dona entre els procedents de la Gran Bretanya (39,47%), que compren una finca i la conreen.

Quant als estrangers econòmics, és a dir, els que vénen a treballar, veiem que la majoria treballen al sector de l'agricultura (21,77%), al sector serveis (19,35%) i a la construcció (13,71%). La majoria d'aquestes feines són desenvolupades per homes; ara bé, en el sector serveis hi ha més dones. Un dels col·lectius que hem de remarcar és el de l'Amèrica Llatina, la majoria dones immigrants que treballen en serveis domèstics, on s'afavoreix l'economia submergida. Hem de fer èmfasi també que la majoria d'aquests immigrants tenen estudis i ocupen els llocs de feina que no requereixen cap qualificació.

A l'hora d'accedir al mercat laboral s'ha de dir que les persones immigrants es troben de vegades amb alguns impediments, en igual grau que els empresaris, ja que la contractació de vegades es fa impossible per diversos motius com: la persona immigrant necessita una oferta d'un any per tenir els papers en regla, i l'empresari necessita i vol una persona amb papers. Aquest motiu és dona de vegades per desconexença de l'empresari que no sap que el pot contractar igual i també per la desconfiança que un cop l'estranger tingui els papers marxi de l'empresa.

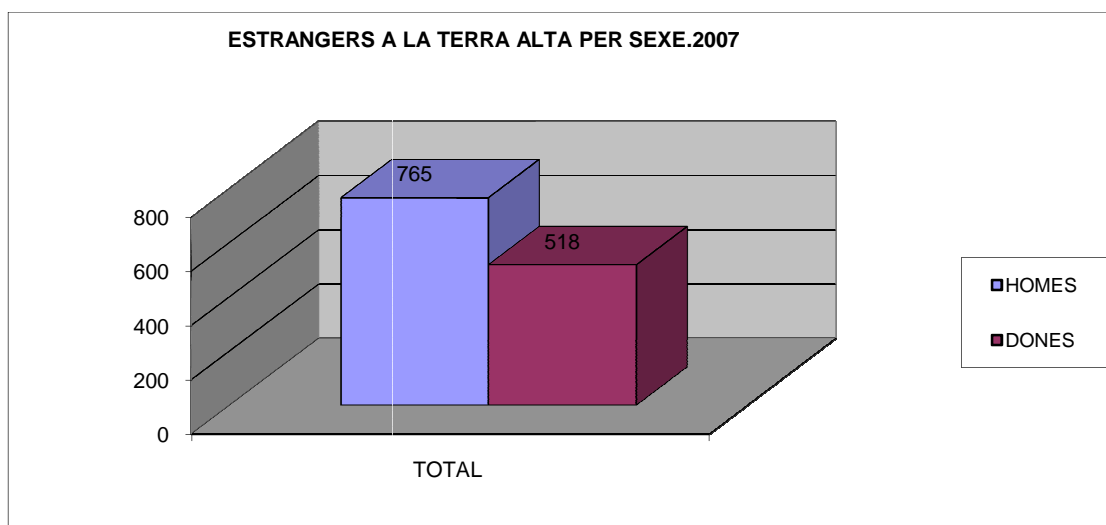
Amb motiu de l'arribada de població estrangera es va crear una oficina d'atenció a la població immigrant. Aquesta oficina ja fa uns tres anys que funciona, ofereix atenció personalitzada i treballa amb projectes orientats a l'acollida, la igualtat d'oportunitats i l'acomodació d'aquestes persones.

De les demandes que es formulen i de les necessitats que plantegen, normalment solen ser dos: informació per a l'obtenció dels documents que els permeti regularitzar la situació i la demanda de treball.

Quant a la perspectiva de gènere de qui planteja la demanda solen ser homes, ja que és la població que més emigra. Cal destacar que són els homes els qui plantegen més la demanda del tema de regularització, perquè moltes vegades ja disposen de treball encara que sigui sense contracte. Les dones demanen més el tema treball el primer cop.

4.7.1. Nombre d'immigrants per sexe i procedència

POBLACIÓ ESTRANGERA PER GRUPS D'EDAT I SEXE				2007
TERRA ALTA	HOMES	DONES	TOTAL	% Sobre la població
De 0 a 4 anys	28	27	55	4,29
De 5 a 9 anys	33	26	59	4,6
De 10 a 14 anys	26	22	48	3,74
De 15 a 19 anys	36	25	61	4,75
De 20 a 24 anys	91	64	155	12,08
De 25 a 29 anys	156	89	245	19,1
De 30 a 34 anys	119	70	189	14,73
De 35 a 39 anys	98	58	156	12,16
De 40 a 44 anys	63	40	103	8,03
De 45 a 49 anys	45	30	75	5,85
De 50 a 54 anys	34	37	71	5,53
De 55 a 59 anys	19	11	30	2,34
de 60 a 64 anys	11	8	19	1,48
De 65 i més anys	6	11	17	1,33
TOTAL	765	518	1283	100,00%



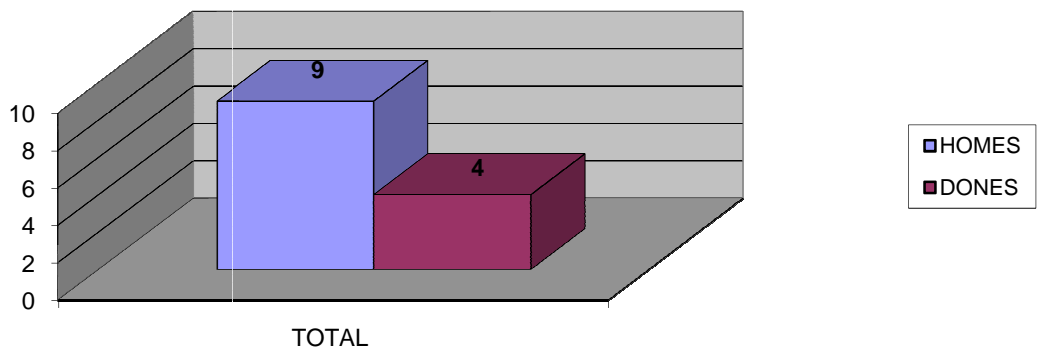
El total de població estrangera a la comarca, segons les dades extretes dels padrons municipals, és de 12.885 persones, fet que suposa que un 9,95% de la població total resident a la comarca siguin estrangers. El total de població autòctona és d'11.602 persones.

Com podem observar en aquest gràfic emigren més els homes que les dones. Aquest fet es dóna més amb la població de l'Europa de l'est, on primer emigren els homes i després les dones. A més, a la Terra Alta, les nacionalitats més presents són Bulgària i Romania.

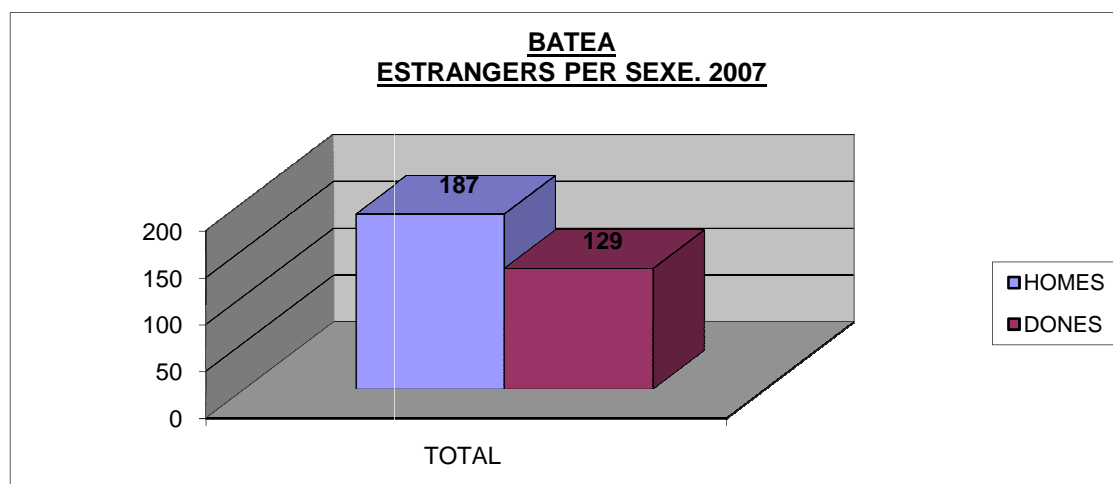
Aquesta tendència d'immigració masculina, com podreu observar més endavant es dóna en la majoria de pobles de la comarca.

ARNES	POBLACIÓ ESTRANGERA PER GRUPS D' EDAT I SEXE		
	HOMES	DONES	TOTAL
De 0 a 4 anys	0	0	0
De 5 a 9 anys	1	0	1
De 10 a 14 anys	2	0	2
De 15 a 19 anys	0	0	0
De 20 a 24 anys	1	2	3
De 25 a 29 anys	1	0	1
De 30 a 34 anys	1	0	1
De 35 a 39 anys	0	1	1
De 40 a 44 anys	2	1	3
De 45 a 49 anys	1	0	1
De 50 a 54 anys	0	0	0
De 55 a 59 anys	0	0	0
de 60 a 64 anys	0	0	0
De 65 i més anys	0	0	0
TOTAL	9	4	13

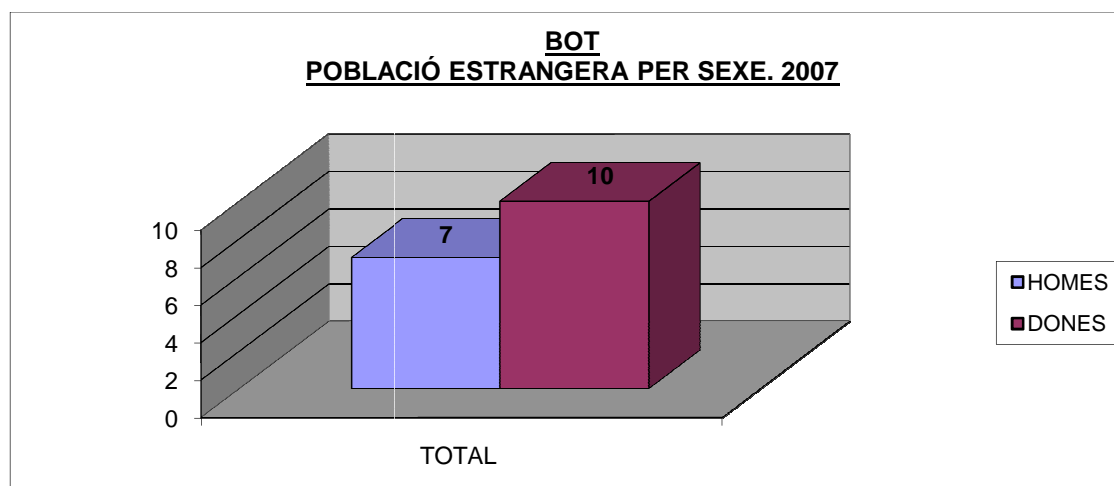
ARNES
POBLACIÓ ESTRANGERA PER SEXE. 2007



BATEA	POBLACIÓ ESTRANGERA PER GRUPS D' EDAT I SEXE		
	HOMES	DONES	TOTAL
De 0 a 4 anys	2	6	8
De 5 a 9 anys	4	6	10
De 10 a 14 anys	7	3	10
De 15 a 19 anys	6	2	8
De 20 a 24 anys	23	12	35
De 25 a 29 anys	33	33	66
De 30 a 34 anys	45	17	62
De 35 a 39 anys	23	13	36
De 40 a 44 anys	14	11	25
De 45 a 49 anys	14	7	21
De 50 a 54 anys	11	11	22
De 55 a 59 anys	3	5	8
de 60 a 64 anys	0	0	0
De 65 i més anys	2	3	5
TOTAL	187	129	316

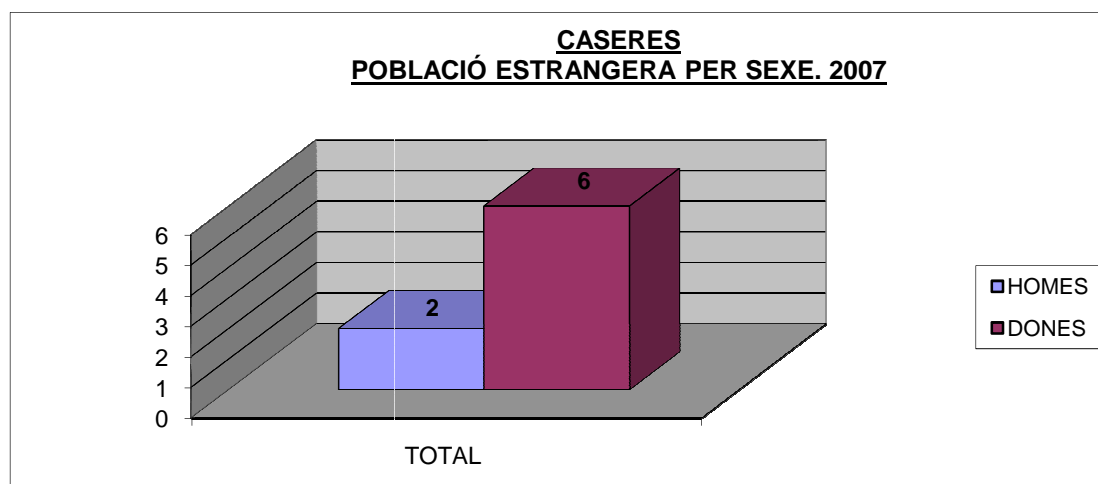


BOT	POBLACIÓ ESTRANGERA PER GRUPS D' EDAT I SEXE		
	HOMES	DONES	TOTAL
De 0 a 4 anys	0	1	1
De 5 a 9 anys	0	0	0
De 10 a 14 anys	0	1	1
De 15 a 19 anys	0	0	0
De 20 a 24 anys	1	2	3
De 25 a 29 anys	1	2	3
De 30 a 34 anys	1	0	1
De 35 a 39 anys	1	2	3
De 40 a 44 anys	1	0	1
De 45 a 49 anys	2	0	2
De 50 a 54 anys	0	0	0
De 55 a 59 anys	0	1	1
de 60 a 64 anys	0	1	1
De 65 i més anys	0	0	0
TOTAL	7	10	17



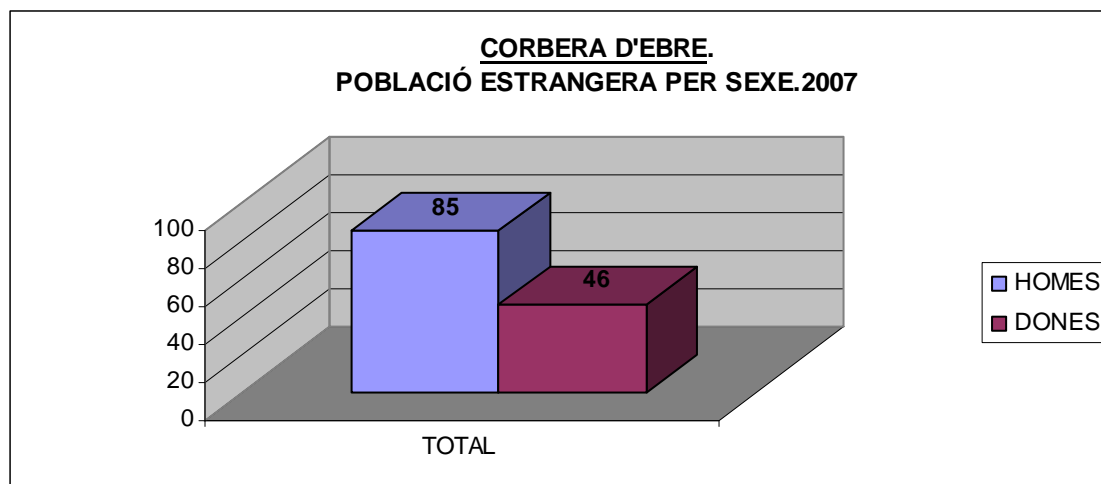
Amb el cas de Bot podem observar que hi ha més immigració femenina que masculina, la diferència no és molta, perquè Bot té una immigració particular, per una banda tenen població pakistanesa de la qual només emigren homes, i per l'altra banda té població llatinoamericana, perfil que correspon a la immigració femenina.

CASERES	POBLACIÓ ESTRANGERA PER GRUPS D' EDAT I SEXE		
	HOMES	DONES	TOTAL
De 0 a 4 anys	0	0	0
De 5 a 9 anys	0	1	1
De 10 a 14 anys	0	1	1
De 15 a 19 anys	0	0	0
De 20 a 24 anys	0	0	0
De 25 a 29 anys	0	0	0
De 30 a 34 anys	0	0	0
De 35 a 39 anys	1	2	3
De 40 a 44 anys	0	1	1
De 45 a 49 anys	0	0	0
De 50 a 54 anys	0	1	1
De 55 a 59 anys	1	0	1
de 60 a 64 anys	0	0	0
De 65 i més anys	0	0	0
TOTAL	2	6	8

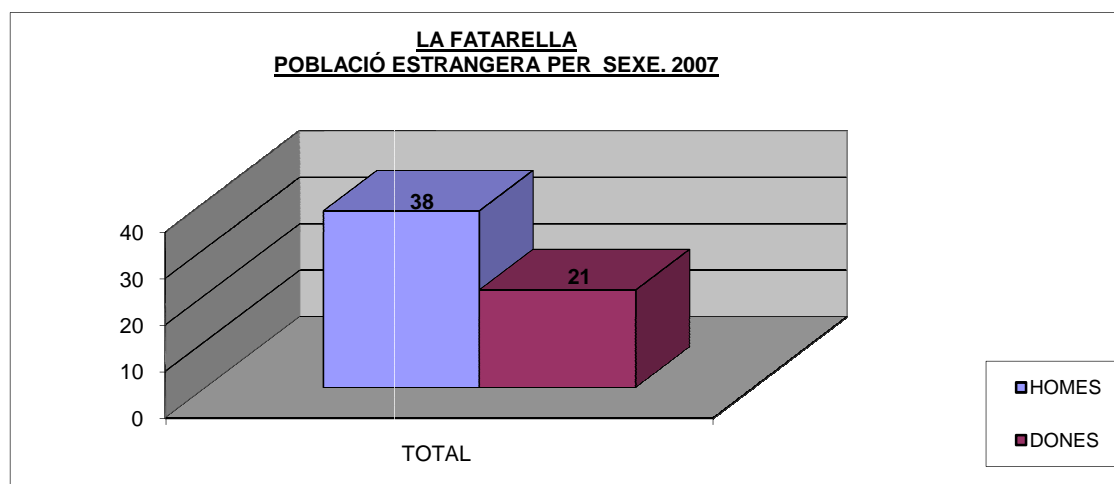


Caseres, igual que Bot, compta amb una població majoritària de Llatinoamèrica; la majoria de dones de la població són d'Hondures.

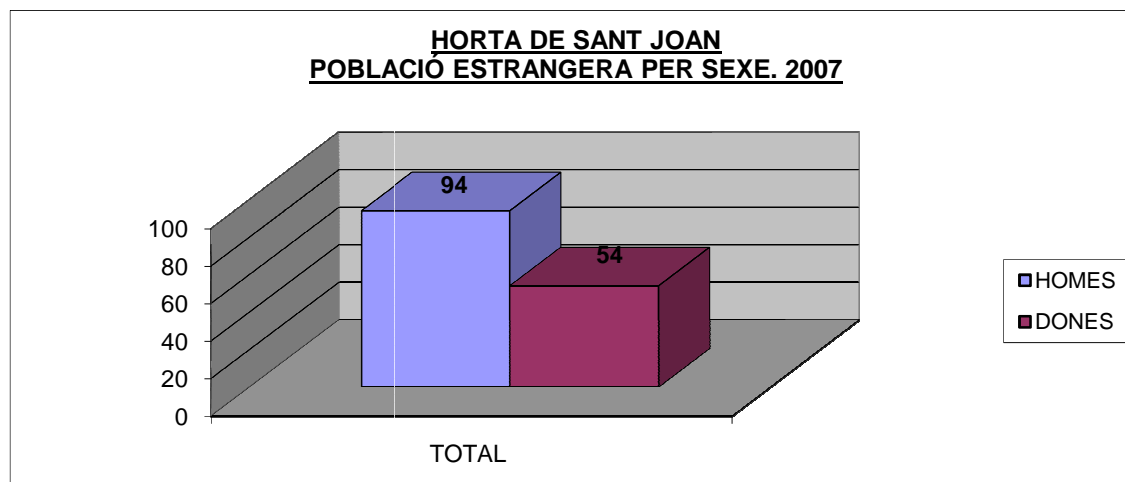
CORBERA D'EBRE	POBLACIÓ ESTRANGERA PER GRUPS D' EDAT I SEXE		
	HOMES	DONES	TOTAL
De 0 a 4 anys	2	2	4
De 5 a 9 anys	4	5	9
De 10 a 14 anys	4	2	6
De 15 a 19 anys	2	2	4
De 20 a 24 anys	12	5	17
De 25 a 29 anys	20	7	27
De 30 a 34 anys	14	9	23
De 35 a 39 anys	16	8	24
De 40 a 44 anys	5	2	7
De 45 a 49 anys	4	2	6
De 50 a 54 anys	2	2	4
De 55 a 59 anys	0	0	0
de 60 a 64 anys	0	0	0
De 65 i més anys	0	0	0
TOTAL	85	46	131



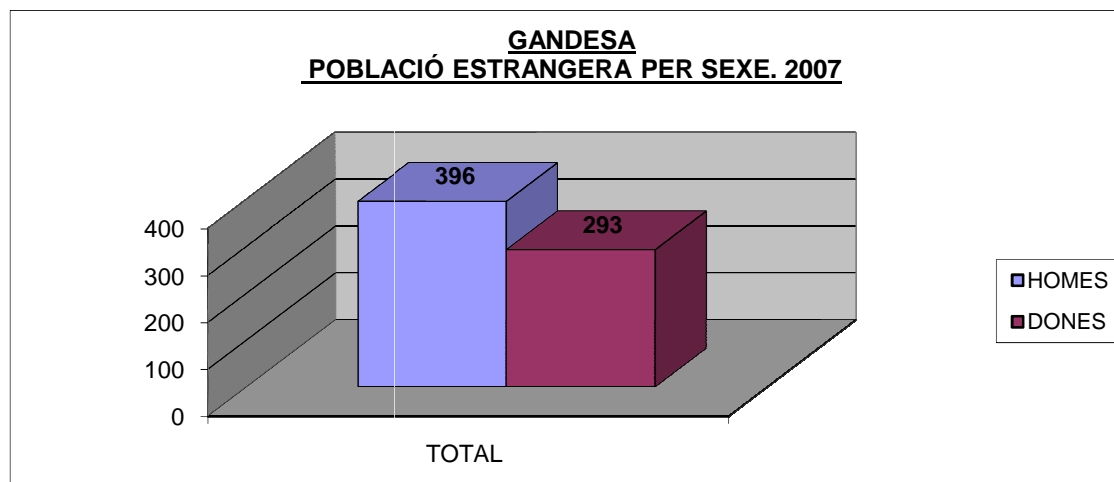
LA FATARELLA	POBLACIÓ ESTRANGERA PER GRUPS D' EDAT I SEXE		
	HOMES	DONES	TOTAL
De 0 a 4 anys	1	2	3
De 5 a 9 anys	2	0	2
De 10 a 14 anys	0	0	0
De 15 a 19 anys	3	1	4
De 20 a 24 anys	6	2	8
De 25 a 29 anys	9	12	21
De 30 a 34 anys	4	0	4
De 35 a 39 anys	7	1	8
De 40 a 44 anys	1	2	3
De 45 a 49 anys	2	0	2
De 50 a 54 anys	3	0	3
De 55 a 59 anys	0	1	1
de 60 a 64 anys	0	0	0
De 65 i més anys	0	0	0
TOTAL	38	21	59



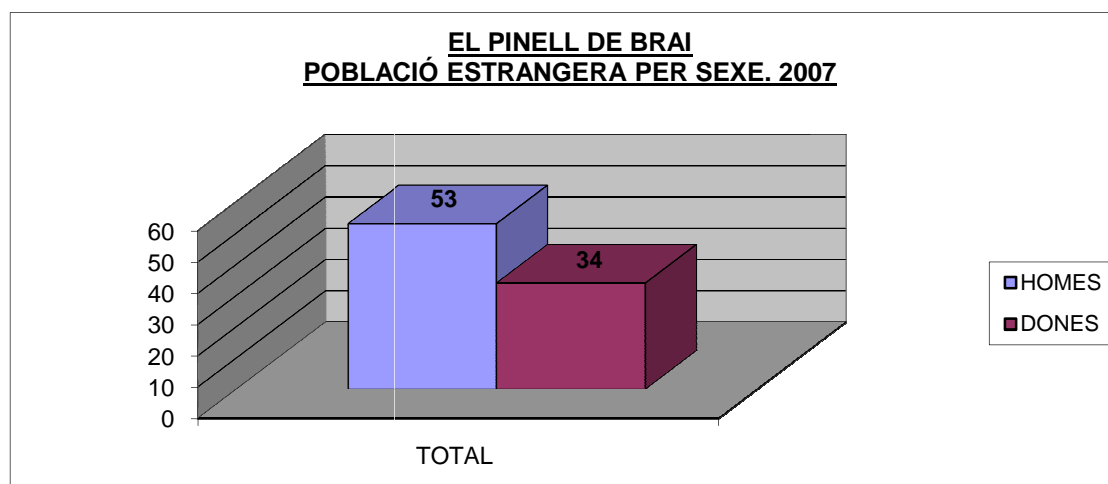
HORTA DE SANT JOAN	POBLACIÓ ESTRANGERA PER GRUPS D' EDAT I SEXE		
	HOMES	DONES	TOTAL
De 0 a 4 anys	7	3	10
De 5 a 9 anys	4	2	6
De 10 a 14 anys	5	1	6
De 15 a 19 anys	5	6	11
De 20 a 24 anys	15	19	34
De 25 a 29 anys	18	3	21
De 30 a 34 anys	13	5	18
De 35 a 39 anys	9	7	16
De 40 a 44 anys	9	5	14
De 45 a 49 anys	7	2	9
De 50 a 54 anys	1	1	2
De 55 a 59 anys	1	0	1
de 60 a 64 anys	0	0	0
De 65 i més anys	0	0	0
TOTAL	94	54	148



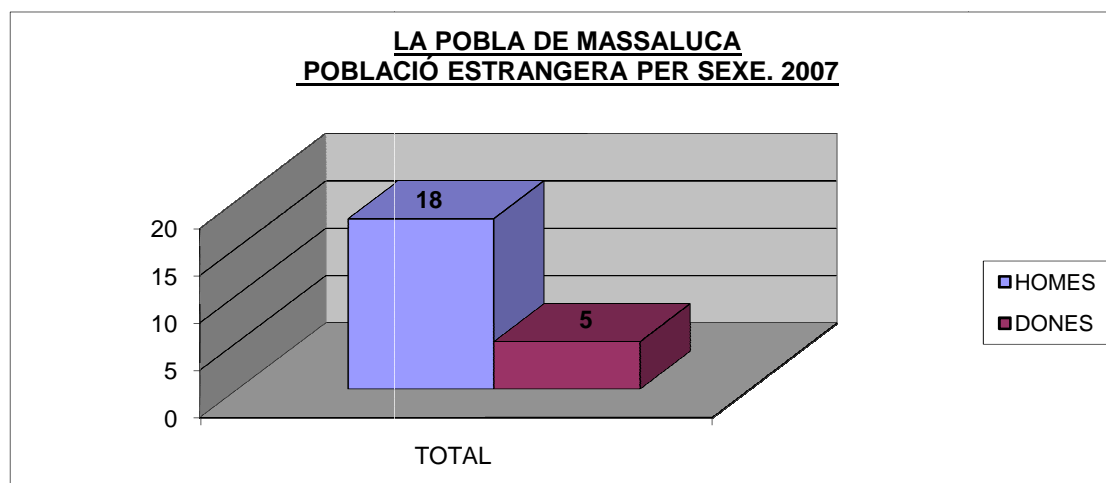
GANDESA	POBLACIÓ ESTRANGERA PER GRUPS D' EDAT I SEXE		
	HOMES	DONES	TOTAL
De 0 a 4 anys	21	16	37
De 5 a 9 anys	19	11	30
De 10 a 14 anys	14	19	33
De 15 a 19 anys	28	21	49
De 20 a 24 anys	49	38	87
De 25 a 29 anys	62	34	96
De 30 a 34 anys	49	40	89
De 35 a 39 anys	58	28	86
De 40 a 44 anys	29	27	56
De 45 a 49 anys	26	18	44
De 50 a 54 anys	20	17	37
De 55 a 59 anys	11	10	21
de 60 a 64 anys	7	7	14
De 65 i més anys	3	7	10
TOTAL	396	293	689



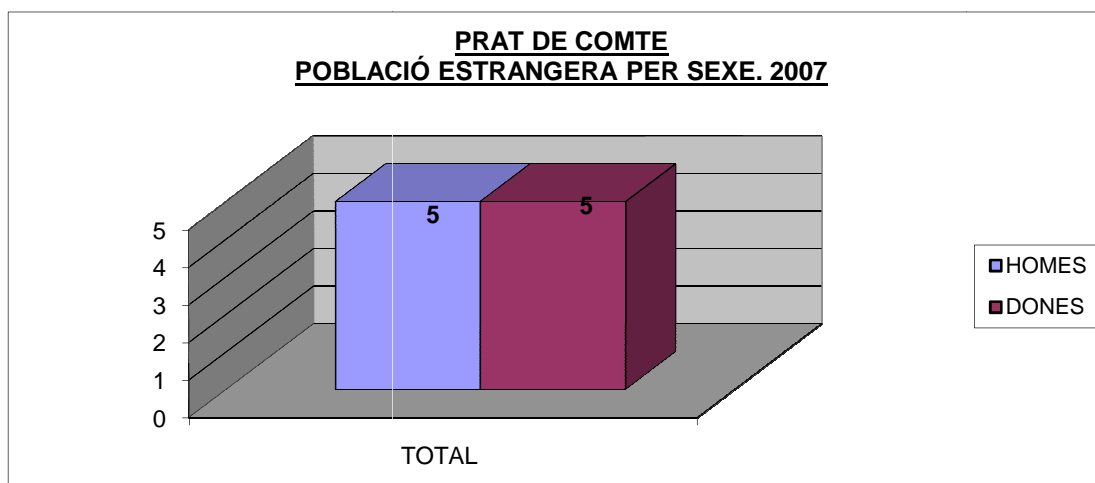
EL PINELL DE BRAI	POBLACIÓ ESTRANGERA PER GRUPS D' EDAT I SEXE		
	HOMES	DONES	TOTAL
De 0 a 4 anys	4	0	4
De 5 a 9 anys	2	2	4
De 10 a 14 anys	0	0	0
De 15 a 19 anys	3	4	7
De 20 a 24 anys	8	1	9
De 25 a 29 anys	10	5	15
De 30 a 34 anys	5	2	7
De 35 a 39 anys	3	3	6
De 40 a 44 anys	2	5	7
De 45 a 49 anys	4	1	5
De 50 a 54 anys	6	6	12
De 55 a 59 anys	4	3	7
de 60 a 64 anys	1	1	2
De 65 i més anys	1	1	2
TOTAL	53	34	87



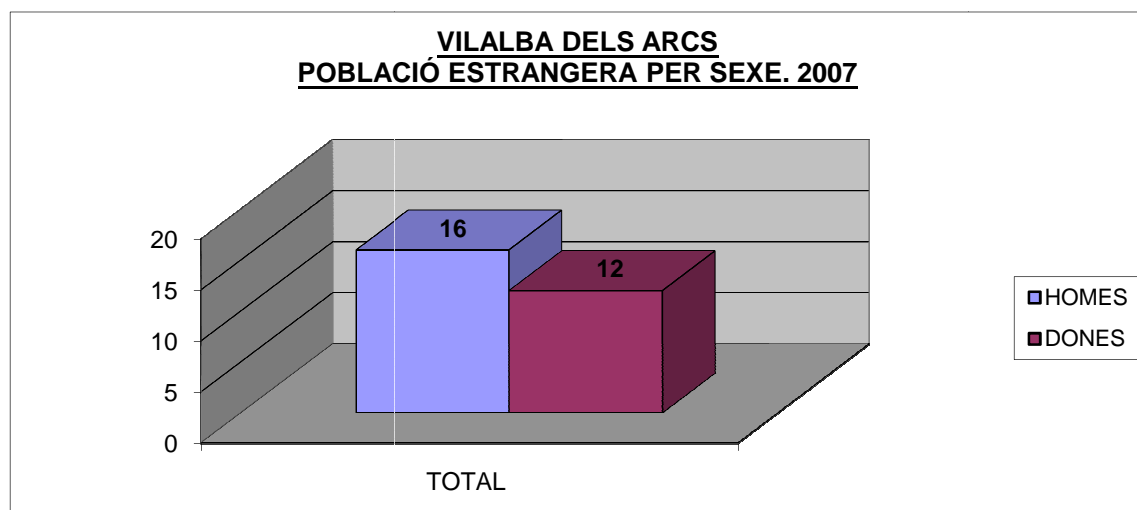
LA POBLA DE MASSALUCA	POBLACIÓ ESTRANGERA PER GRUPS D' EDAT I SEXE		
	HOMES	DONES	TOTAL
De 0 a 4 anys	0	0	0
De 5 a 9 anys	0	1	1
De 10 a 14 anys	0	0	0
De 15 a 19 anys	2	1	3
De 20 a 24 anys	1	0	1
De 25 a 29 anys	1	2	3
De 30 a 34 anys	8	0	8
De 35 a 39 anys	1	0	1
De 40 a 44 anys	2	1	3
De 45 a 49 anys	2	0	2
De 50 a 54 anys	0	0	0
De 55 a 59 anys	0	0	0
de 60 a 64 anys	1	0	1
De 65 i més anys	0	0	0
TOTAL	18	5	23



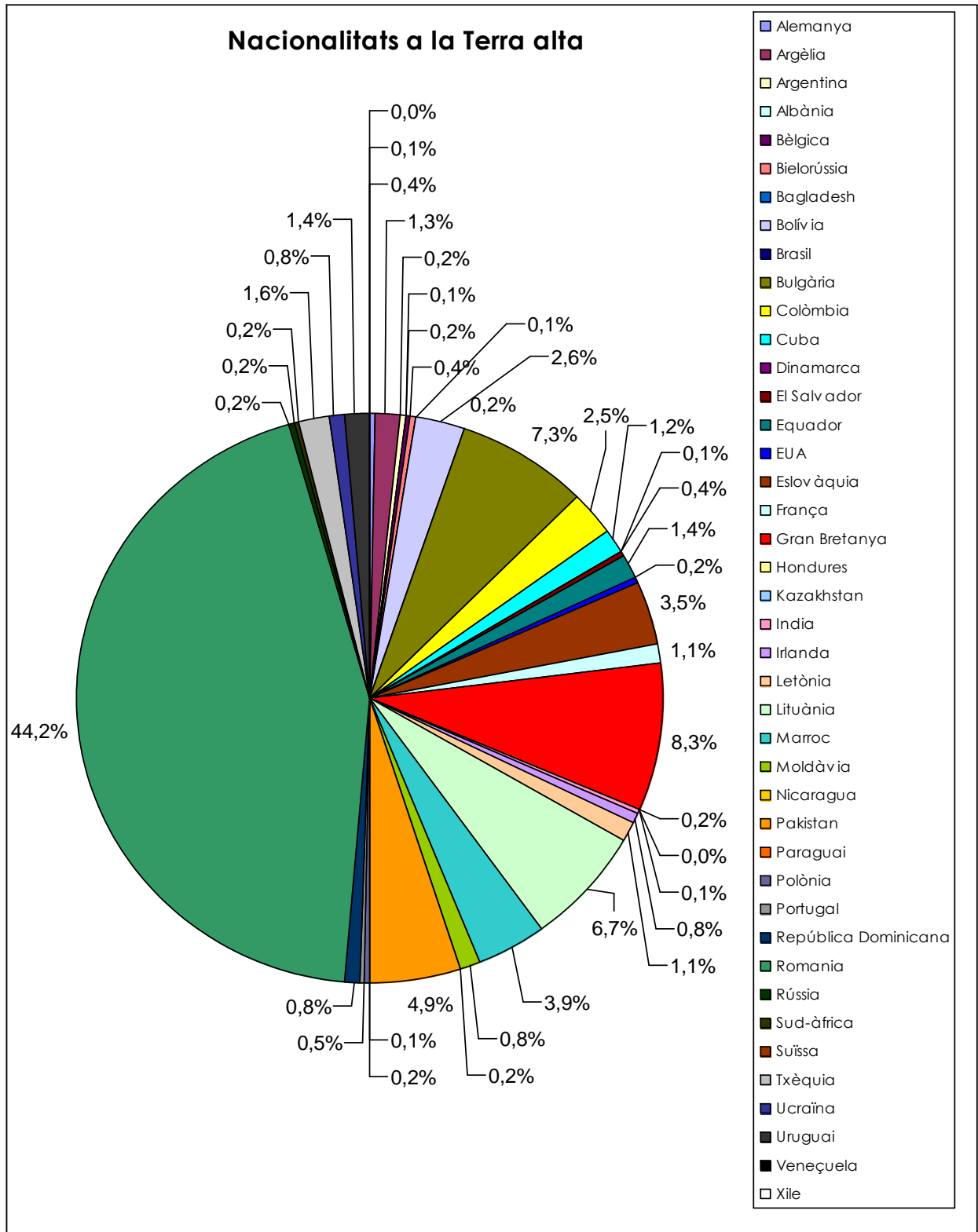
PRAT DE COMTE	POBLACIÓ ESTRANGERA PER GRUPS D' EDAT I SEXE		
	HOMES	DONES	TOTAL
De 0 a 4 anys	0	0	0
De 5 a 9 anys	0	1	1
De 10 a 14 anys	0	0	0
De 15 a 19 anys	0	0	0
De 20 a 24 anys	1	0	1
De 25 a 29 anys	1	0	1
De 30 a 34 anys	1	1	2
De 35 a 39 anys	0	2	2
De 40 a 44 anys	0	1	1
De 45 a 49 anys	1	0	1
De 50 a 54 anys	0	0	0
De 55 a 59 anys	1	0	1
de 60 a 64 anys	0	0	0
De 65 i més anys	0	0	0
TOTAL	5	5	10



VILALBA DELS ARCS	POBLACIÓ ESTRANGERA PER GRUPS D'EDAT I SEXE		
	HOMES	DONES	TOTAL
De 0 a 4 anys	0	0	0
De 5 a 9 anys	0	2	2
De 10 a 14 anys	1	1	2
De 15 a 19 anys	0	0	0
De 20 a 24 anys	3	0	3
De 25 a 29 anys	4	1	5
De 30 a 34 anys	3	1	4
De 35 a 39 anys	1	1	2
De 40 a 44 anys	0	1	1
De 45 a 49 anys	2	2	4
De 50 a 54 anys	0	1	1
De 55 a 59 anys	1	1	2
de 60 a 64 anys	1	0	1
De 65 i més anys	0	1	1
TOTAL	16	12	28



NACIONALITATS A LA TERRA ALTA



Font: Elaboració pròpia a través de dades extretes dels padrons municipals

Actualment, a la comarca de la Terra Alta hi conviuen un total de 42 nacionalitats estrangeres, fet que qualifica la comarca de posseir un ventall de nacionalitats. D'aquestes 42, les més representatives quant a nombre d'habitants són, sens dubte: Romania, el Regne Unit, Bulgària i Lituània; el Pakistan, el Marroc i Eslovàquia. Seguides de nacionalitats menys representatives com: Bolívia, Colòmbia i Txèquia.

La resta de nacionalitats no arriben a la vintena de persones, són, per exemple: Argèlia, Cuba, Equador, França, Moldàvia, la República dominicana, Ucraïna, Uruguai i Portugal.

Finalment, trobem un seguit de nacionalitats on la seua presència no supera els cinc habitants, com ara: Albània, Alemanya, Argentina, Bangladesh, Bèlgica, Bielorússia, Brasil, Dinamarca, El Salvador, EUA, Hondures, l'Índia, Kazakhstan, Nicaragua, Paraguai, Rússia, Sudàfrica, Suïssa, Veneçuela i Xile.

4.7.2 Serveis d'atenció a l'immigrant

Oficina d'atenció a l'immigrant

L'Oficina d'atenció a l'immigrant, ubicada al Telecentre de la Terra Alta proporciona una atenció directa i personalitzada a la població estrangera de recent arribada amb l'objectiu de donar-los una bona acollida:

1. Cobrir les necessitats bàsiques tant a nivell personal com familiar.
2. Facilitar informació adequada sobre els recursos, serveis, gestions que cal fer i equipaments existents en cada municipi.
3. Afavorir l'aprenentatge de la llengua a les persones immigrades.
4. Fomentar i afavorir la relació de les persones immigrants amb els responsables professionals de les diferents entitats, associacions i serveis del municipi.
5. Realitzar diferents projectes adreçats a afavorir la relació entre persones autòctones i nouvingudes.
6. Oferir assessorament jurídic en matèria d'estrangeria i derivació.

Serveis que s'ofereixen

Sessions d'acollida: Realització de sessions de benvinguda per tal de poder apropar el coneixement dels recursos i serveis que els nouvinguts tenen al seu abast, d'una manera més propera, per afavorir la relació dels nouvinguts amb entitats, associacions i la pròpia administració.

Guia d'acollida: Elaboració d'una guia d'acollida, traduïda a cinc idiomes: català, castellà, anglès, búlgar i romanès. Aquesta guia inclou tots els recursos i serveis existents a la comarca, amb una breu explicació de com funcionen aquests serveis, des de l'accés a l'educació, l'accés al treball, etc.

Tríptics: Elaboració d'uns tríptics d'acollida, traduïts a quatre idiomes: castellà, anglès, búlgar i romanès. Aquests tríptics són diferents per a cada municipi, ja que contenen els serveis i recursos que té cada municipi de la Terra Alta.

Cursos de Català: El Servei Comarcal de Català de la Terra Alta, en col·laboració amb la l'Oficina d'Atenció a l'Immigrant del Consell Comarcal organitza cursos extraordinaris de català (nivells inicial i bàsic) a diferents municipis de la comarca de la Terra Alta que els sol·liciten. Trimestralment també n'organitza d'ordinaris a l'ens comarcal.

Mos-aic

- Realització d'una ludoteca itinerant amb l'objectiu de treballar la sensibilització amb els nens/es sobre la temàtica de la interculturalitat mitjançant tallers de contes i jocs.
- Realització de xerrades sobre temàtica intercultural adreçades a tots els pares i mares que tenen els seus fills als centres escolars de la comarca.

Servei de traducció comarcal

- S'ofereixen dos serveis de traducció a l' institut, escoles de la comarca i altres administracions locals: Consell Comarcal, ajuntaments...

- Servei de traducció oral amb la col·laboració del Departament d'Educació.
- Servei de traducció escrita amb la col·laboració de la Secretaria per a la Immigració.

Actuacions conjuntes entre l'àrea de joventut i l'àrea d'immigració

Servei d'Orientació Ocupacional: A causa de l'increment de població immigrada que sol·licita aquest servei, l'àrea d'immigració col·labora amb l'àrea de joventut en l'ampliació d'hores d'atenció.

Guia de la borsa de treball i del servei d'orientació ocupacional: elaboració d'una guia de recerca de feina, traduïda a quatre idiomes: català, castellà, anglès i romanès. En aquesta guia s'expliquen les diferents maneres que hi ha per poder accedir al món laboral i els serveis que tenen al seu abast, a nivell comarcal, sobre orientació i informació laboral.

Tallers i cursos: Amb l'objectiu de promoure la sensibilització del col·lectiu jove de la comarca amb temes interculturals, s'organitzen cursos i tallers de temàtica intercultural.

Cine-cafè (Programa Terranyina): Una de les activitats que s'inclouen dins d'aquest programa és l'organització d'un cicle de cinefòrum itinerant per tots els pobles de la comarca sobre diferents temàtiques: immigració, dona, etc.

Conclusions



La comarca disposa d'una Oficina d'Atenció a l'Immigrant amb atenció personalitzada per a la població estrangera recent arribada.

4.8 Joventut

Podem observar que la proporció de població jove és clarament inferior a la mitjana de les Terres de l'Ebre i de Catalunya. Les diferències són més accentuades en la població de 20 a 29 anys, ja que els nois de 25 a 29 anys de la Terra Alta, per exemple, representen un 7% de la població masculina de la comarca, mentre que a l'àmbit territorial aquesta franja agrupa el 9%, i a Catalunya fins i tot supera aquest valor (9,6%). Cal destacar que, per contra, la Terra Alta presenta majors percentatges de població major de 65 anys, fet que també caracteritza l'àmbit de les Terres de l'Ebre en relació a Catalunya, però a la Terra Alta els percentatges fins i tot són superiors.

Per situar la població jove de la comarca, comencem fent referència al 2004. La població d'entre **15 i 29 anys** de la Terra Alta compta l'any 2004 amb 2.195 efectius, un 17,6% del conjunt de la població. **D'aquestes persones, un 53,9% són homes.** En termes percentuals, el total de joves de la comarca representa un 6,3% del conjunt de joves en l'àmbit territorial de les Terres de l'Ebre i un 0,15% del conjunt de joves de Catalunya. La distribució per grups d'edats dels 2.195 joves de la comarca és la següent: un 27,1% té entre 15 i 19 anys, un 34,8% té entre 20 i 24 anys i un 38,1% es troba entre els 25 i 29 anys. S'observa doncs, que els grups de més edat són els que tenen més efectius entre el jovent de la comarca.

La realitat dels joves quant a la seva activitat principal presenta **divergències significatives segons el sexe**, ja que en els nois sempre és superior el nombre d'actius. Al conjunt de Catalunya i al de les Terres de l'Ebre, les taxes són més elevades, però especialment entre les noies. Per tant, a la Terra Alta l'activitat és menor, però especialment entre les noies, ja que els nois presenten uns valors més similars a la resta de l'àmbit territorial i a Catalunya. Aquestes diferències entre els més joves es donen pel major pes de la població estudiant entre les noies. En la resta d'edats, el percentatge de població activa masculina segueix estant molt per sobre de la femenina, i entre els de major edat se situa força per sobre del de l'àmbit territorial i el català, mentre que en les noies l'activitat encara és inferior. En la població de 25 a 29 anys, la diferència entre les dues taxes d'activitat és de gairebé 20 punts (95% i 75,9%, respectivament). En aquest cas, el percentatge d'estudiants s'equilibra en

ambdós sexes, mentre que en les noies creix notablement un altre tipus d'inactivitat, pràcticament inexistent en els nois: la dedicació al treball domèstic. Aquesta situació entre els joves de major edat és comuna a tot l'àmbit territorial, ja que al conjunt de Catalunya, tot i que també es manifesta com una activitat més freqüent entre les noies, el treball domèstic presenta uns percentatges inferiors.

Una altra realitat clarament diferenciada entre nois i noies –i també a la resta de la població– és la de l'atur. Les taxes femenines se situen sempre per sobre de les masculines, especialment entre els menors de 20 anys, entre els quals el percentatge de noies actives aturades (28,65 % de les actives) és més del doble que el dels nois (12,1%). En la resta d'edats, però, les diferències són més reduïdes, i menors que en el cas de l'àmbit territorial.

La gent jove també percep que hi ha clares diferències en el mercat laboral, especialment a causa de la distribució de l'ocupació masculina i femenina no qualificada en els sectors econòmics. Com demostren les dades, se citen especialment els casos de treball al camp i en la construcció, en què són més evidents les majors possibilitats per als nois entre els joves de menor edat. En altres àrees no es perceben tantes diferències quant a possibilitats.

Les distincions que es fan per sexe, per tant, es reflecteixen, en part, en la diferent distribució de l'ocupació juvenil en els sectors d'activitat. Entre les noies, el sector que agrupa un major nombre de treballadores és sempre el de serveis, tot i que entre les treballadores menors de 20 anys el pes és molt més inferior (un 45,8%) al de les majors d'edat (més del 60%)(vegeu la taula A.8 de l'annex). Entre els nois, el mercat de treball presenta una distribució equilibrada entre els diferents sectors, tot i les variacions en les diferents edats.

En les noies, en canvi, a més del sector servei, també té un pes relativament important el sector de la indústria, mentre que la resta agrupen un percentatge molt reduït de treballadores, tal com afirmen els mateixos joves.

La distribució dels treballadors i treballadores segons la qualificació dels llocs també presenta diferències, que varien en funció de la franja d'edat (vegeu la taula A.21 de l'annex). Entre els nois, el nivell més habitual és sempre el mitjà, que agrupa més de la

meitat dels treballadors en les diferents franges. En les noies, en canvi, entre les més joves (fins als 25 anys) és superior el percentatge de treballadores en nivell més baix, i només entre les treballadores de 25 a 29 anys és més freqüent el nivell mitjà. Cal destacar que entre les menors de 20, un 70% de les noies treballen en llocs de treball de baixa qualificació, percentatge que es redueix notablement en les següents franges. Tot i aquesta situació, entre les noies és més habitual treballar en llocs d'alta qualificació que no pas els nois, amb uns percentatges força superiors als de nois treballadors en aquest nivell.

4.8.1 Associacions juvenils existents

Nom associació	Municipi
Associació juvenil d'Arnes	Arnes
Associació juvenil ADEBA	Batea
Associació cultural Sorolla't	Bot
Associació de joves Arretiro	Corbera d'Ebre
Associació juvenil Pleguem els pataquets	El Pinell de Brai
Associació de joves Nom Calsigos	Gandesa
Associació de Joves Aspavil	Horta de Sant Joan
Associació de joves amics de la cultura	La Fatarella
Associació de dones Teix d'Engrilló	Prat de Comte
Associació juvenil	Vilalba dels Arcs

A la comarca hi havia tres associacions juvenils l'any 2004. L'any 2006 es van crear tres associacions juvenils noves: al Pinell de Brai, Gandesa i a Arnes. L'any 2007 es va crear la d'Horta de Sant Joan, també una secció juvenil dintre l'associació de dones de Prat de Comte i l'associació juvenil de Vilalba dels Arcs, i a finals d'any es va constituir una associació juvenil a Corbera d'Ebre "Arretiro".

4.8.2 Serveis d'atenció a la joventut

L'Oficina de Serveis a la Joventut del Consell Comarcal de la Terra Alta facilita les següents gestions:

- Assessorament a les entitats i associacions de la comarca.
- Tramitació de documents derivats del compliment de les normatives de la Secretaria General de Joventut.
- Subvencions per a actuacions relacionades amb el món juvenil i les justificacions d'aquestes.
- Seguiment de les potestats d'execució en matèria d'instal·lacions juvenils destinades a activitats amb infants i joves.
- Suport a l'elaboració i coordinació dels Plans Locals de Joventut.

4.8.2.1 Punt d'informació juvenil

El Punt d'Informació Juvenil és un espai d'acollida que ofereix informació i orientació sobre tot allò que pot interessar el jove. Principalment poden ampliar informació referent a treball, formació, estudis, salut, participació, internacional, vacances i estades, etc.

4.8.2.2 Pla comarcal de joventut 2008

El Consell Comarcal de la Terra Alta tira endavant els programes del Pla comarcal de joventut 2008, un document que inclou tot un seguit d'actuacions que afavoreixen els joves de la comarca en el desenvolupament del seu projecte de vida i que intervenen directament en els eixos d'emancipació i participació.

Igual que en els darrers anys, el Pla s'ha marcat com a objectiu prioritari afavorir l'accés del jove al treball, per això es manté el servei gratuït, especialitzat i confidencial de la borsa de treball comarcal, complementat amb el servei d'orientació laboral. Aquest programa també inclou assessories grupals amb monogràfics sobre tècniques, canals, aspectes personals i utilització de noves tecnologies per a la cerca de feina.

Es vol afavorir i fomentar la participació del jovent de la comarca mitjançant el programa *Genera* que incorpora un tècnic compartit de joventut per a diferents municipis de la comarca. S'orientarà els joves per millorar el caràcter associatiu de les entitats, afavorir la creació de noves associacions juvenils, dinamitzar el funcionament de les existents, facilitar els instruments per desenvolupar les activitats plantejades i informar sobre ajuts i subvencions. També l'ajudarà a conèixer i a incentivar la participació sobre intercanvis i voluntariat, estudis a Europa, treball a l'estranger i cooperació pel desenvolupament. Això es fa mitjançant assessories presencials al Punt d'Informació Juvenil, amb desplaçaments a tots els municipis de la comarca.

Una altra acció inclosa al Pla comarcal de joventut és l'organització de la Jornada de l'associacionisme juvenil de la Terra Alta, on tots els membres d'associacions juvenils tindran un espai per debatre les seves inquietuds i compartir experiències i informacions.

En l'àmbit de la formació, el Pla inclou un ampli ventall de cursos de formació en el lleure (curs de monitors en el lleure, monogràfics sobre l'esplai de 3 a 6 anys, excursionisme i conducció de grups. Es completa l'oferta formativa amb un curs de creació de blocs i intensius d'anglès a l'estiu.

La principal novetat de l'any passat i d'aquest el constitueix el programa *Terranyina* que s'organitza mancomunadament entre l'oficina de serveis a la joventut i tots els municipis de la comarca, i que ofereix la possibilitat de participar en molts cursos i tallers a cadascun dels pobles. Amb activitats tan variades com el tast de cervesa, tast de vins, cursos d'astronomia, restauració de mobles, quiromassatge, ioga, jocs de rol, escriptura, cera d'abelles, katapateo, relaxació, excursionisme i coneixement de l'entorn, entre d'altres.

Com en anys anteriors, s'aposta per apropar la informació útil per al jovent al major nombre de persones, mitjançant el butlletí jove trimestral, el web de Joventut [www.joveterraalta.org], i el butlletí electrònic quinzenal i tots els recursos que posa el Punt d'Informació Juvenil a l'abast del jovent.

Aquest Pla comarcal de joventut s'emmarca dins el Pla nacional de joventut i compta amb el suport de la Secretaria General de Joventut de la Generalitat de Catalunya i col·labora amb

tots els municipis de la comarca per consolidar les polítiques de joventut a la Terra Alta amb la presentació, aquest any, de dotze plans locals de joventut.

4.8.2.3 Borsa de treball

L'oficina de serveis a la Joventut del Consell Comarcal de la Terra Alta ofereix el Servei de Borsa de Treball i el Servei d'Orientació Ocupacional ubicats al Punt d'Informació Juvenil (Telecentre de la Terr@lta).

Aquests serveis són totalment gratuïts, confidencials i personals, tant per a persones que busquen feina com per a empreses que necessitin cobrir algun lloc de treball vacant.

La Borsa de Treball afavoreix, tant a les persones que estan buscant una feina, com a les empreses que busquen treballadores per a cobrir els llocs de treball vacants, l'accés a les ofertes de la zona.

Dels 317 inscrits al desembre de 2007, van aconseguir la inserció laboral 18 usuaris.

Dades de la borsa de treball per sexes

Total inscripcions acumulades: 391 persones, de les quals 262 són dones i 129 són homes.

Per anys:

Al 2006: 151 dones i 70 homes

Al 2007: 56 dones i 26 homes

Al 2008: 55 dones i 33 homes

4.8.2.4 Servei d'orientació ocupacional

Ofereix la possibilitat de rebre suport i acompanyament personalitzat per a poder fer una recerca activa de feina.

Adreçat a : aturats, estudiants, treballadors en actiu, empreses i emprenedors.

Mitjançant entrevistes individualitzades o sessions grupals es tracten tots aquells temes que puguin ajudar les persones a trobar una ocupació o a millorar el teu actual lloc de treball:

- Entrevista personal d'inserció:

Mantindrem una entrevista per diagnosticar els teus interessos i necessitats i establir així un pla d'inserció adaptat i adequat a les teves característiques.

Es pot rebre informació sobre:

- Els canals de recerca de feina; on i com es busca feina?
- Tècniques de recerca de feina; com redactar un bon currículum i cartes de presentació adreçades a les empreses? Com s'ha de respondre a un anunci de treball? Quines possibles preguntes et poden fer en les entrevistes de selecció?
- Aspectes personals: quines són aquelles habilitats i aptituds pròpies? I com treballar les característiques que et permetran millorar les habilitats per accedir a un lloc de treball?
- Orientació en els estudis: quina formació pots fer i on pots formar-te per treballar en la feina que vols desenvolupar?
- Autoocupació: quins són els passos per crear el propi lloc de treball?

Inscripció als cursos organitzats des del Servei de Joventut del Consell Comarcal de la Terra Alta. Anys 2007-2008

	TOTAL	HOMES	DONES
Anglès intensiu juliol 2007			
Curs socorrisme aquàtic 2007	5	3	2
Curs llenguatge signes 2007	12	0	12
Taller de contes 2007	15	2	13
Monitors de lleure 2008	23	1	22
Esplai de 3 a 6 anys 2008	17	0	17
Excursionisme i conducció de grups	17	0	17
Anglès intensiu juliol 2008	12	4	8
Curs mediació intercultural	17	1	16
Curs creació de blocs	9	5	4

	De 12 a 14 anys		DE 15 A 19 anys		De 20 a 24 anys		De 24 a 29 anys		De 30 a 34 anys		de 35 anys o més	
	HOMES	DONES	HOMES	DONES	HOMES	DONES	HOMES	DONES	HOMES	DONES	HOMES	DONES
Anglès intensiu juliol 2007	5	3	2	5	1	4	0	0	0	0	0	3
Curs socorrisme aquàtic 2007	0	0	1	1	1	0	1	1	0	0	0	0
Curs llenguatge signes 2007	0	0	0	1	0	5	0	4	0	0	0	2
Taller de contes 2007	0	0	0	3	1	6	1	3	0	0	0	1
Monitors de lleure 2008	0	0	1	5	0	11	0	1	0	1	0	4
Esplai de 3 a 6 anys 2008	0	0	0	0	0	7	0	1	0	2	0	7
Excursionisme i conducció de grups	0	0	0	1	0	13	0	1	0	0	0	2
Anglès intensiu juliol 2008	0	0	3	3	0	2	0	0	0	0	1	3
Curs mediació intercultural	0	0	0	2	0	6	1	2	0	2	0	4
Curs creació de bloc	0	0	0	0	0	0	1	0	0	2	3	3

Conclusions

- ✓ 10 municipis de la comarca disposen d'associacions juvenils.
 - ✓ Els cursos organitzats des del servei de joventut compten amb major presència de població femenina que masculina.
-

4.9 Noves tecnologies

El telecentre de la Terra Alta va iniciar la seva activitat el mes de febrer de 2003, a dia d'avui té més de 1600 usuaris registrats. I està ubicat a Gandesa, capital de comarca. A més compta amb dos subseus als municipis de la Fatarella i Prat de Comte, i durant l'any 2003 el Consell Comarcal va apostar per la creació de punts de suport del telecentre a la resta dels municipis de la comarca, dotats, com a mínim, de quatre ordinadors amb l'objectiu d'aconseguir una major difusió de les noves tecnologies. Aquests punts de suport rebran assessorament tècnic i formatiu des del telecentre de la Terra Alta, a més d'ajudar a dinamitzar i gestionar el servei entre la població.

Les activitats que es poden realitzar al telecentre són: connexió a Internet, teletreball i formació. Aquesta última ha estat de vital importància a l'hora d'introduir la població en la Societat de la Informació i la Comunicació.

La formació que s'ha dut a terme fins avui és presencial, s'han realitzat més de 80 cursos presencials, amb més de 700 usuaris inscrits. S'està treballant per poder oferir autoformació, amb un ampli recull de cursos on-line, implicant els usuaris en el procés de formació i adaptant-los a les seves necessitats horàries. Aquesta autoformació implicarà l'organització d'un nombre més alt de cursos.

Activitats bàsiques del Telecentre de la Terra Alta

a) Horari d'obertura del Telecentre:

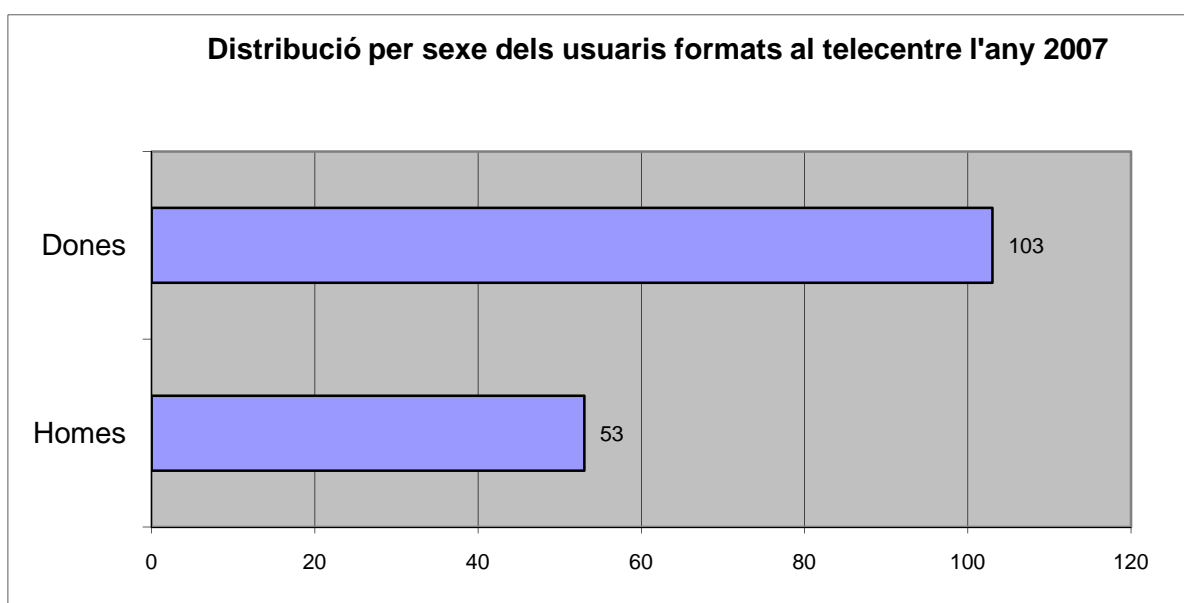
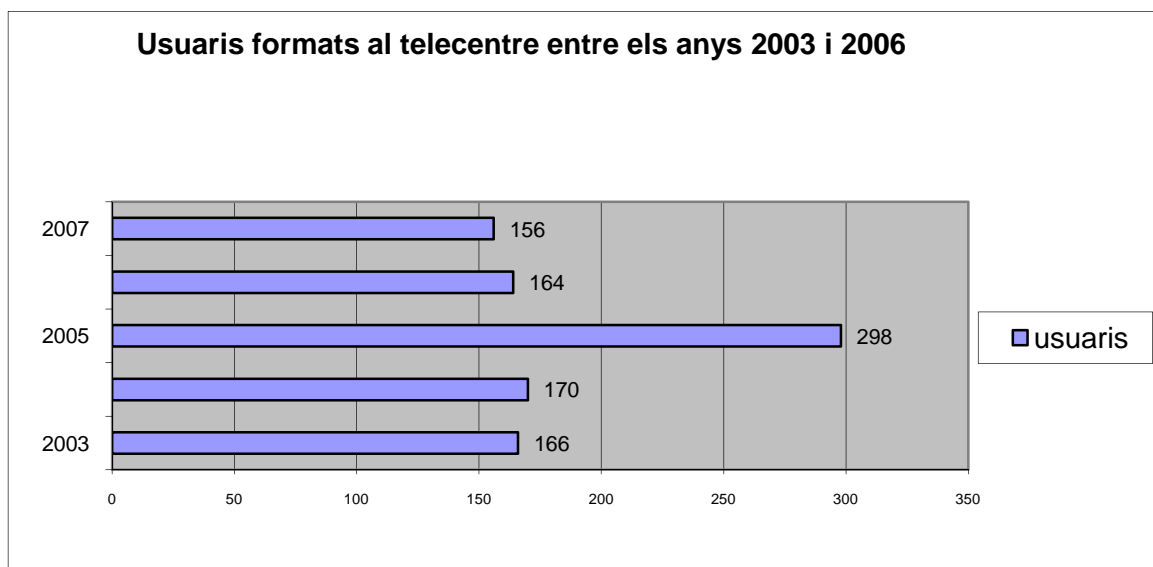
El telecentre de la Terra Alta té fixat com a horari d'obertura de dilluns a divendres, de 10.00 h a 14.00 h per a consultes i assessorament.

L'accés a l'àrea de teletreball, de dilluns a divendres, de 8.00 h a 14.00 h i de 17.00 h a 20.00 h .

I l'accés a la sala d'internet, de dilluns a divendres, de 10.00 h a 14.00 h i de 17.00 h a 20.00 h .

b) Formació en TIC:

El Telecentre ofereix des de febrer de 2003 fins avui una formació de qualitat, intentant adaptar els cursos a les necessitats de la població mantenint contactes amb associacions de dones, joves, jubilats i empreses.



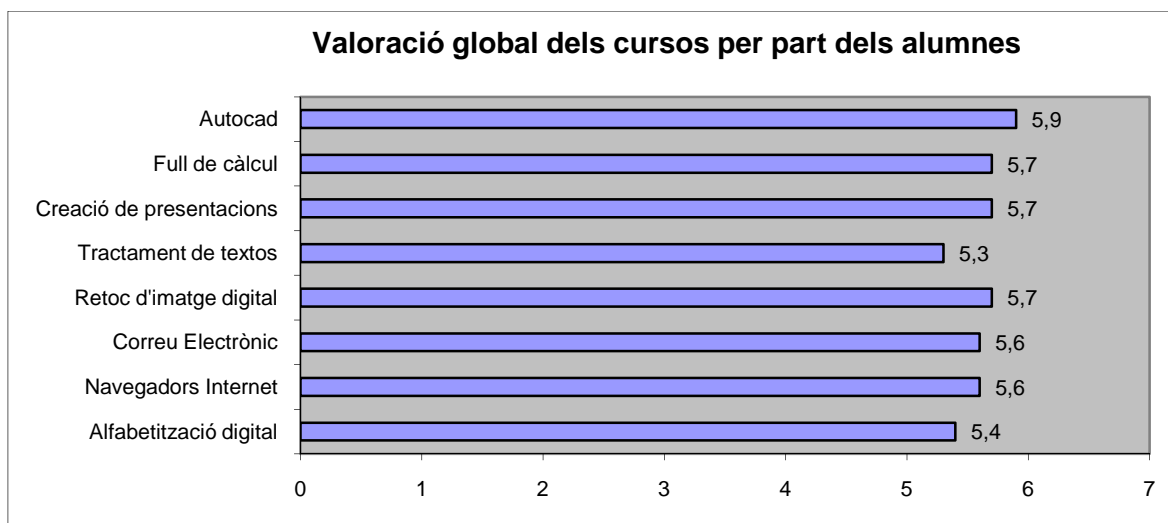
Estem satisfets d'haver mantingut els usuaris formats respecte el 2003 i 2004 en una comarca com la Terra Alta on hi ha una població d'uns 12000 habitants, i encara més quan la majoria dels usuaris inscrits als cursos són habitants de Gandesa, la capital de comarca amb uns 3000 habitants, i on està situat el telecentre. També hem de ser realistes i els resultats obtinguts respecte l'any 2005 ens mostren una reducció considerable d'inscripcions als cursos; hem de pensar que en una comarca com la Terra Alta no hi ha prou gent per poder mantenir un nivell tan alt d'usuaris formats.

Actualment s'està plantejant la possibilitat d'ampliar l'oferta de cursos a la resta de poblacions, per tal de donar un millor servei als ciutadans de la comarca. Per poder realitzar aquest servei s'aprofitaran els punts de suport de cada municipi.

Valoració de la formació per part dels alumnes

Per poder tenir una valoració qualitativa de la formació que s'imparteix al telecentre es realitza una enquesta d'avaluació als alumnes en finalitzar els cursos. A les gràfiques següents observem els resultats obtinguts.

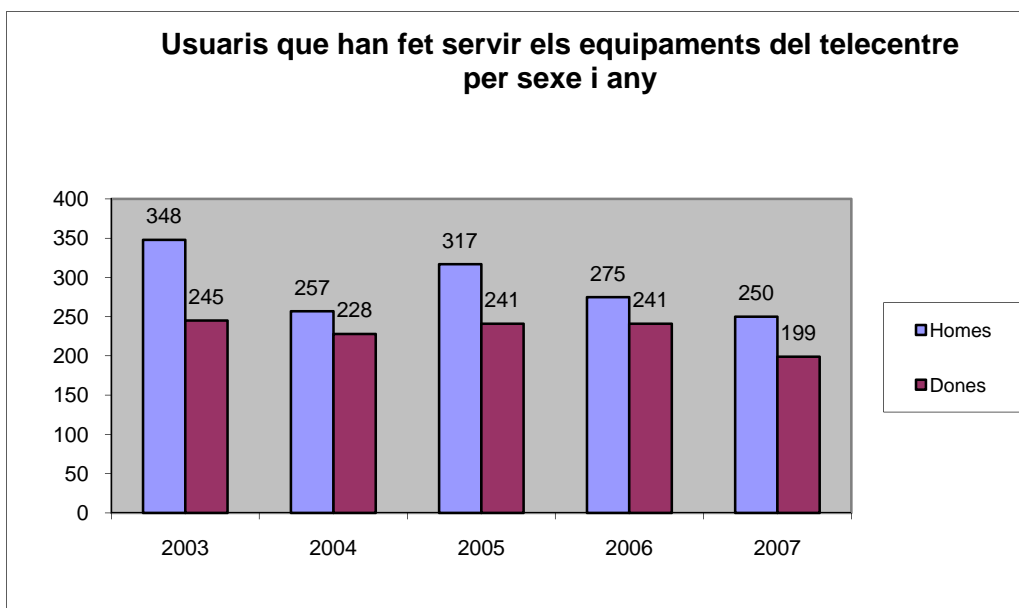
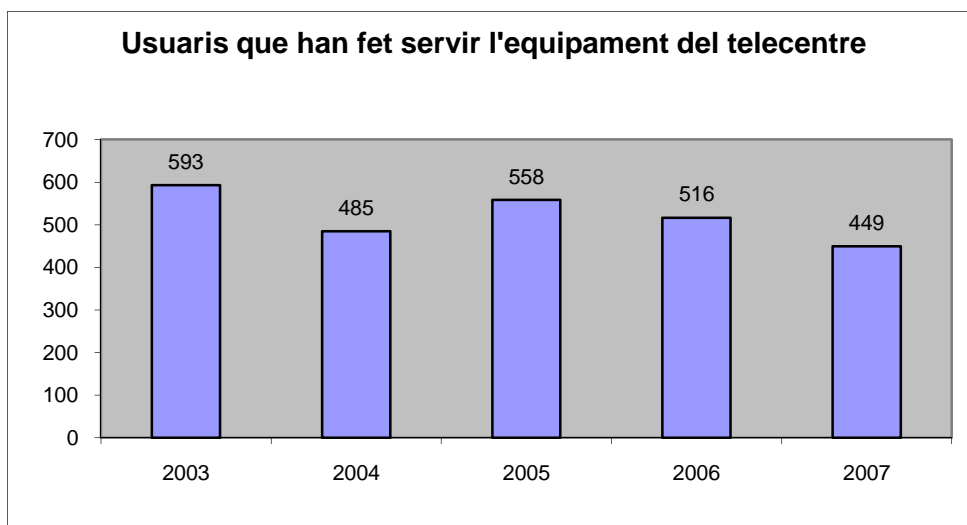
Els alumnes poden atorgar puntuacions de l'1 al 6, sent 1 la valoració mínima i 6 la màxima. I com es pot observar els resultats obtinguts d'aquestes valoracions són molt bons, els alumnes estan molt satisfets del nivell dels cursos.



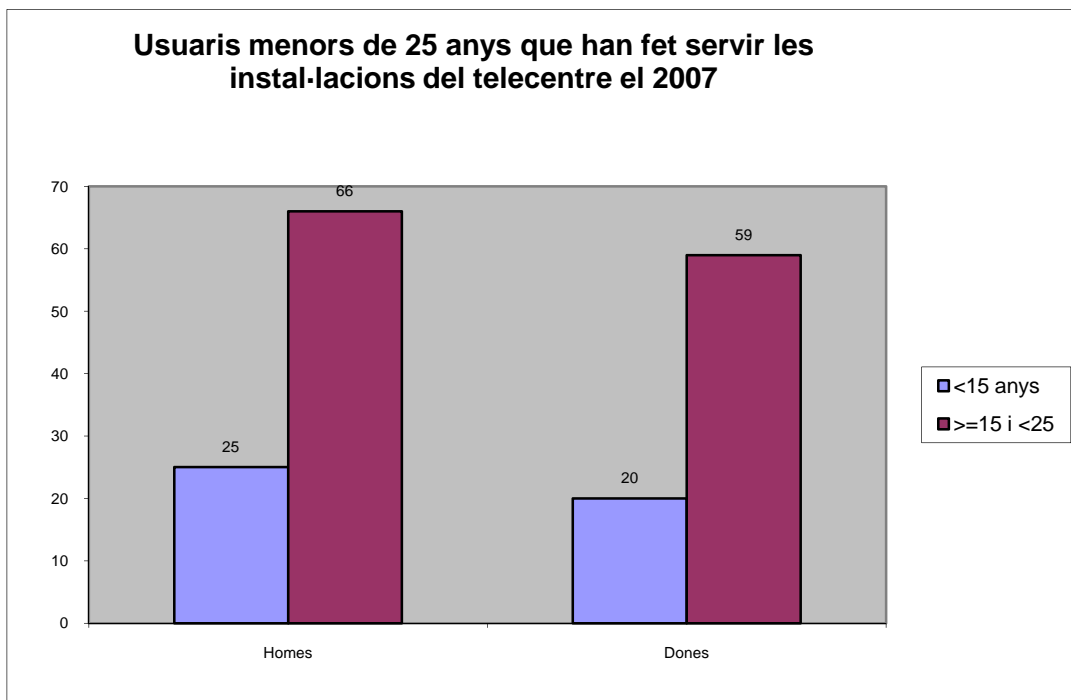
El que han valorat els alumnes amb aquestes enquestes que realitzem són temes com l'estructura del curs, el cos del curs, la repercussió pràctica, el professorat i les infraestructures. I pels resultats obtinguts estem orgullosos de la feina realitzada fins al dia d'avui, ja que s'imparteix una formació de qualitat que volem mantenir.

c) Usuaris

A la següent gràfica observem el número d'usuaris que han fet servir l'equipament informàtic del telecentre des de la seva obertura al febrer de 2003 fins a desembre de 2007.



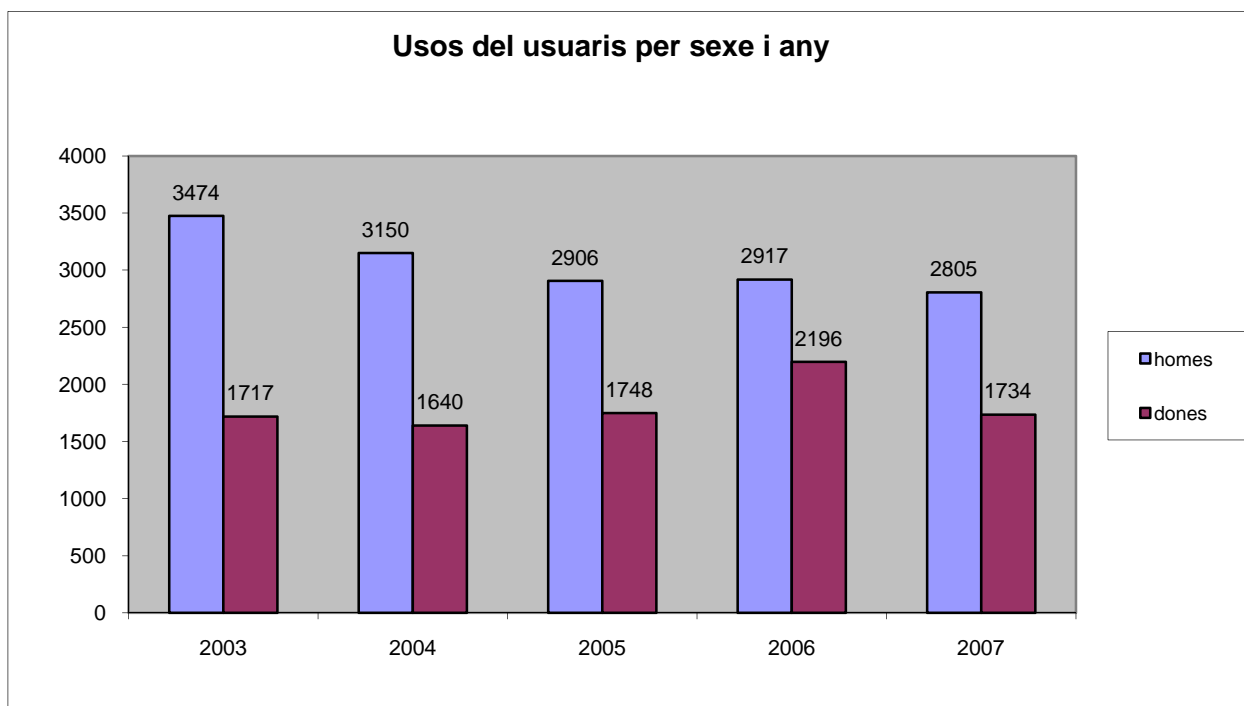
El nombre d'usuaris registrats durant l'any 2007 és de 203, i al desembre de 2007 el total supera els 1666, això suposa més d'un 13,8% del total de la població de tota la comarca.



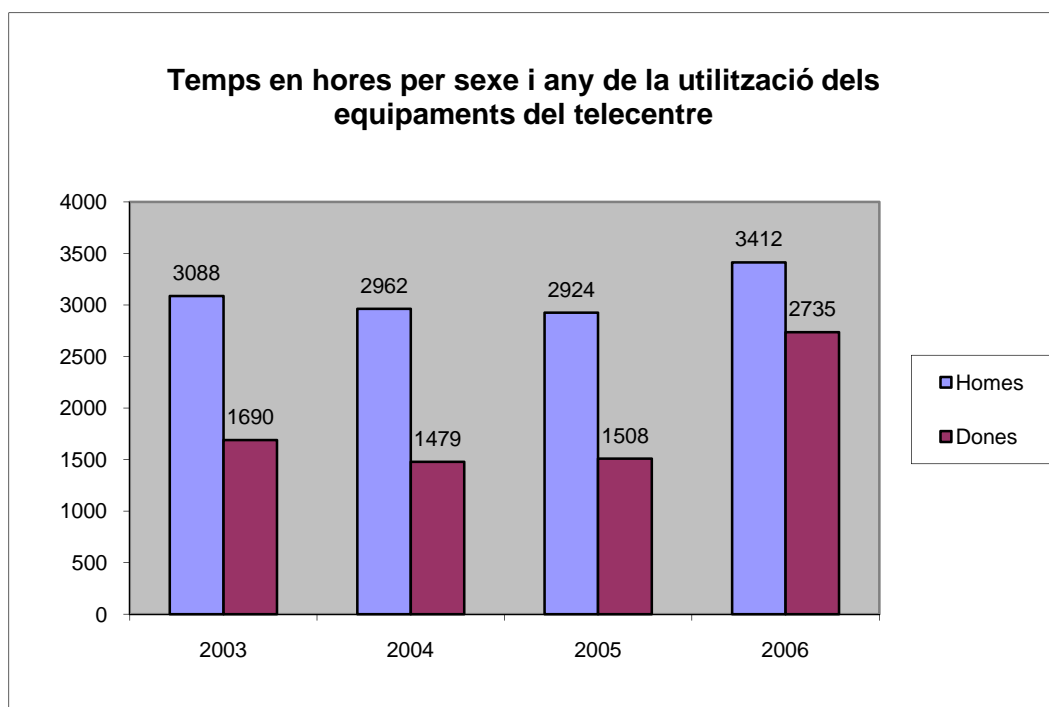
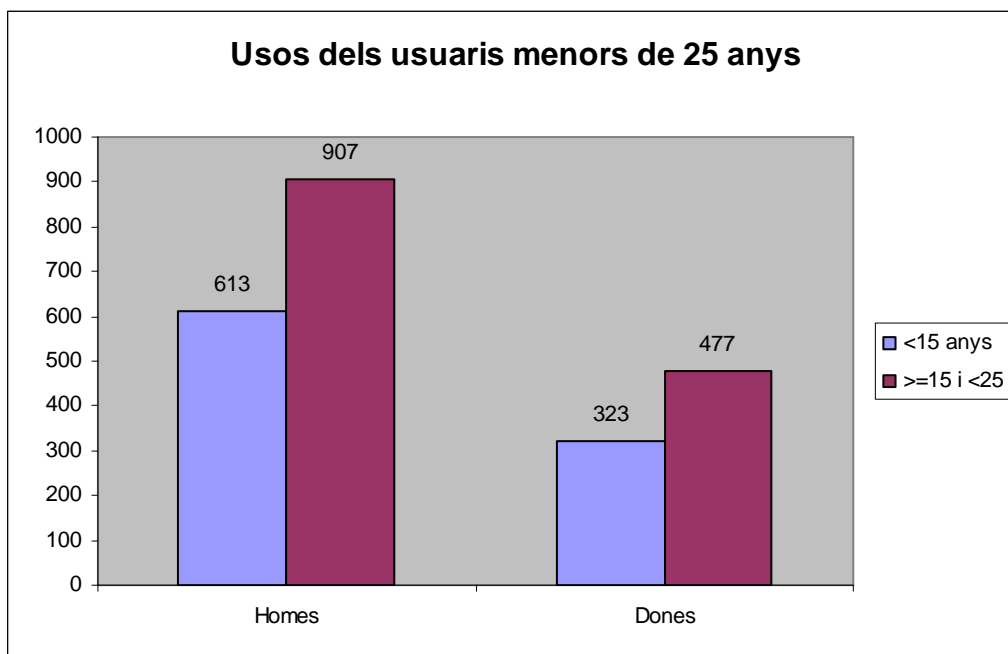
Respecte els usuaris, tant el total com els menors de 25 anys que han fet servir els equipaments del telecentre, cal remarcar que cada any va disminuint el número. Això és degut a l'augment de les contractacions de connexions de banda ampla a les llars de la comarca, fet que repercuteix en aquesta disminució.

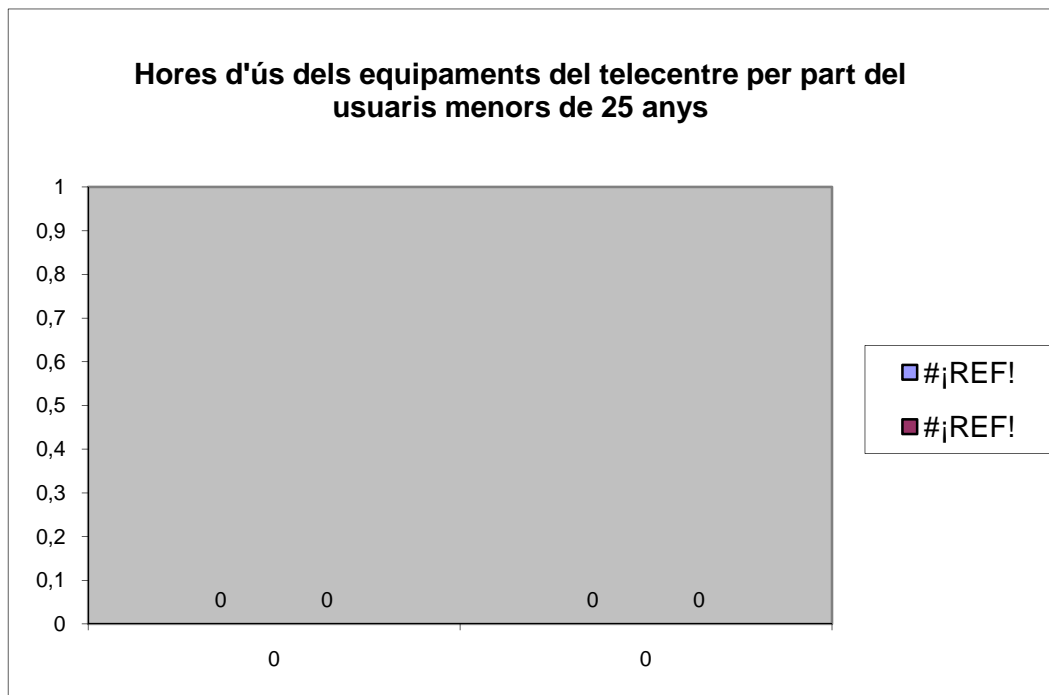
Usos del telecentre

Els nombre d'usos del telecentre es pot veure a la següent gràfica.



Com es pot veure a la gràfica el número d'usos pel que fa al 2007 és el més baix dels darrers anys. Aquesta disminució ve propiciada, per l'augment de les línies ADSL contractades a la comarca, fet que repercuteix en la disminució dels usos per part dels usuaris.



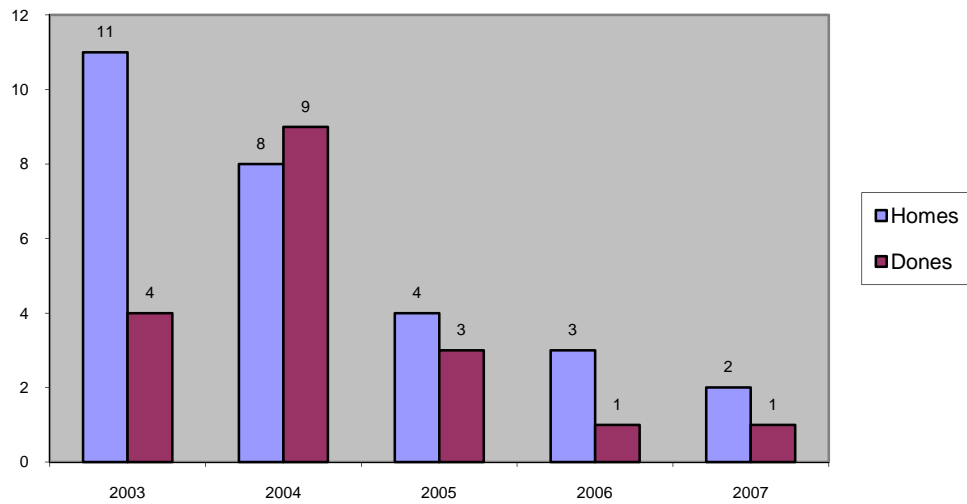


d) Teletreballadors

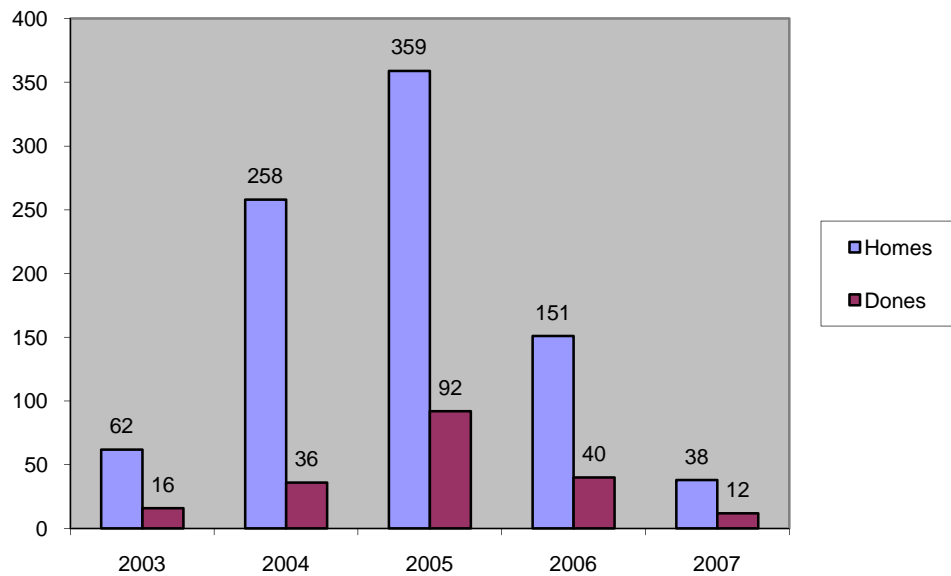
Des del telecentre es realitza l'assessorament tècnic sobre noves tecnologies a les empreses i autònoms de la comarca que ho sol·licitin, així com als ens públics i a tots els usuaris del telecentre, amb la qual cosa es dona un ampli servei a tota la població en general.

Durant el 2007 hem aconseguit registrar 3 nous teletreballadors. I ha hagut un descens considerable dels usos i les hores de teletreball respecte els anys anteriors; això és degut a dos causes: la primera que molts del teletreballadors feien servir les instal·lacions dels telecentre per la connexió de banda ampla i ara la majoria té connexió a casa. I la segona raó que ha estat que uns quants teletreballadors han trobat feina, de forma presencial, i han deixat en un segon pla el teletreball.

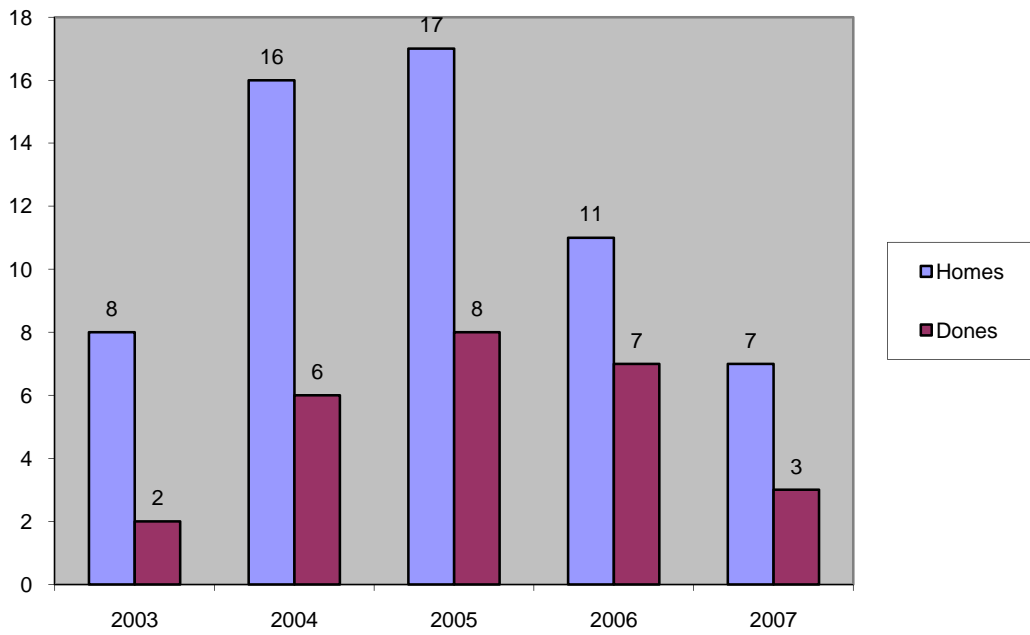
Teletreballadors inscrits



Usos del teletreballadors per sexe i any



Teletreballadors que han fet servir les instal·lacions del telecentre, per sexe i any



Conclusions



La major part de persones formades al telecentre de la Terra Alta durant el darrer any 2007 han estat dones; tot i que aquestes són qui menys ús fa de les instal·lacions del telecentre.

4.10 Cultura i temps lliure

4.10.1 Nombre d'associacions culturals

ARNES	TOTAL	HOMES	DONES
Associació de dones d'Arnes	214	0	214
Associació de Joves d'Arnes	76	34	42
AMPA	40	famílies	
Club Esportiu d'Arnes	160	110	50
Associació Cultural la Bresca			

BATEA	TOTAL	HOMES	DONES
Associació de dones la Templada	175	0	175
Motocròs Vila de Batea	25	18	9
Penya Barcelonista Batea	260	194	66
Càritas parroquial Batea	25	2	23
Societat de caçadors Terra Alta	115	115	0
Associació del comerç de Batea	44	23	21
Casal d'avis de Batea	298	135	163
Grallers l'Embolic Batea	25	10	15
Associació de joves ADEBA	250	130	120
Club futbol Batea	130	108	22
Centre Cultural Recreatiu Sant Isidre	1240	610	630
Coral parroquial Sant Miquel	45	13	32
AMPA	190	famílies	
Patronat Pro Batea	180	110	70

BOT	TOTAL	HOMES	DONES
Associació cultural Sorolla't	7	1	6
Associació cultural El Pedrís	23	12	11
Coral Sant Blai Bot	25	10	15
Associació cultural Sant Blai Bot	Tot el municipi		
Associació de dones La Donzella	164	0	164
AMPA		famílies	
Club Esportiu de Bot	300		

CASERES	TOTAL	HOMES	DONES
Associació Cultural Algars	281	111	170
Societat de caçadors	97	0	97
Grallers ja en som proud	12	7	5
AMPA	15	famílies	

CORBERA D'EBRE	TOTAL	HOMES	DONES
Associació de joves A retiro	8	5	3
Comissió de Sant Cristòfol	22	14	8
Lliga contra el càncer	7	1	6
Grup de puntaires	9	0	9
Patronat Santa Madrona	10	0	10
Societat caçadors	40	40	0
Associació de jubilats	250	70	180
AMPA	12	3	9
Associació Cultural Zero mig partit pel mig	25	16	9

LA FATARELLA	TOTAL	HOMES	DONES
Centre d'estudis de la Fatarella	40	23	17
Associació d'història antiga i arqueologia de les TE	23	17	6
Associació joves	50	28	22
Associació cultural cobla la Principal de la Terra Alta	19	18	1
Societat de Caçadors	98	98	0
AMPA	55	famílies	
Associació de jubilats	318	132	186
Puntaires	23	0	23
Penya ciclista Pinyó Fixo	60	43	17
Grup del Parxis	52	6	46
Grup local Lluita contra el càncer	15	2	13
Mirantfont Associació Cultural	9	7	2
Consell Consultiu dones	4	0	4
Grup de premsa local la Cabana	6	2	4
Lo Riu. Associació per l'estudi del patrimoni arqueològic	9	7	2
Grup Lo Bordó de Sant Francisco i amics de la Fatarella	124	famílies	
Fundació El Solà			

GANDESA	TOTAL	HOMES	DONES
Associació la dona Gandesana	160	0	160
Societat de caçadors Volandins	164	164	0
Càritas parroquial	7	0	7
Club tennis Gadesa	70	70	0
Lliga contra el càncer comarques Tarragona	149	52	97
AMPA	164	famílies	
Associació de joves Nom calsigos	25	7	18
Centre d'estudis de la Terra Alta	350	són subscriptors	
Associació d'estudiosos de cases pairals	7	5	2
Consell esportiu de la Terra Alta			
Centre d'Estudis de la Batalla de l'Ebre			

HORTA DE SANT JOAN	TOTAL	HOMES	DONES
Associació gastronòmica El Puigventós de la Figuereta	4	1	3
Col·lectiu de dones Bàrbara	140	0	140
Associació juvenil Aspavil	10	4	6
Centre Picasso d'Horta	60		
Centre de documentació Ecomuseu dels Ports	60		
AMPA Ceip Montsagre	67	famílies	
Associació de jubilats Horta-Prat de Comte- Arenys Lledó	390	172	218

EL PINELL DE BRAI	TOTAL	HOMES	DONES
Associació juvenil Pleguem los pataquets	90	42	48
AMPA Ceip Cèsar Martinell	45	famílies	
Associació cultural el Pi del Broi	7	2	5
Associació de jubilats i pensionistes	330	132	198
Associació Santa Magdalena	8	4	4
Societat de caçadors	83	83	0
Associació de dones Santa Àgueda	10	0	10

LA POBLA DE MASSALUCA	TOTAL	HOMES	DONES
Associació de dones La Trobada	226	0	226
AMPA CEIP l'Ametller	30	0	30
Societat de caçadors	24	24	0

PRAT DE COMTE	TOTAL	HOMES	DONES
Associació de dones Teix d'Engrilló	105	0	105
Associació cultural Amics del Vent	4	3	1
Associació de joves	6	3	3

VILALBA DELS ARCS	TOTAL	HOMES	DONES
Associació de Joves de Vilalba dels Arcs	56	32	24
Grup d'estudi i recerca del patrimoni	20	14	6
Associació de dones de Vilalba dels Arcs	127	0	127
Patronat de la Passió de Vilalba dels Arcs	154	57	97
AMPA	28	0	0
Associació de jubilats	165	82	95
Societat de caçadors	53	52	1

4.10.2 Accions culturals de caràcter municipal

Arnes

- Publicació revista municipal
- Biblioteca municipal
- Subvenció cinema municipal
- Presentacions llibres
- Exposició permanent de pintura (Josep Pallarés)
- Festa de la Mel (alguna xerrada de caràcter cultural)

Batea

- Fires de reis
- Biblioteca municipal
- Subvenció cinema municipal
- Cursa de Motocros Vila de Batea
- Cursa Popular Vila de Batea
- Organització d'exposicions
- Presentacions de llibres

Bot

- Jornada d'Estudis Local
- Estiu Cultural (actuacions grups de música, cinema, correfoc, ...)
- Agermanament amb Cournonterral (França)
- Organització d'exposicions
- Publicació revista

Caseres

- Cicle de Concerts d'Estiu

Corbera d'Ebre

- Biblioteca municipal
- Jornades Culturals (abans setmana cultural)
- Presentació de llibres

La Fatarella

- Biblioteca municipal
- Agermanament amb Fonsorbes (França)
- Concerts i audicions Escola Municipal de Música

Gandesa

- Biblioteca municipal
- Presentacions llibres
- Organització d'exposicions

- Cap de setmana ibèric al Poblat Ibèric
- Premi d'assaig per a Joves
- Organització Jornades

Horta de Sant Joan

- Concurs de pintura ràpida
- Subvenció cinema municipal
- Pessebre Vivent
- Presentacions de llibres
- Concerts d'estiu
- Festa Dolça Tardor
- Biblioteca municipal

El Pinell de Brai

- Fira d'artesanía (actuacions música tradicional)
- Concert de Nadales

La Pobla de Massaluca

- Jornades Culturals (conta contes, cinema, concerts, ...)
- Subvenció cinema municipal

Prat de Comte

- Curses tradicionals
- Concurs de pintura ràpida Joan Lahosa Valimaña
- Dintre la Festa de l'Aiguardent s'organitzen xerrades, jocs tradicionals, tallers,...
- Publicació revista cultural

Vilalba dels Arcs

- Passió de Vilalba dels Arcs
- Subvenció cinema municipal
- Concurs de dibuix
- Curses pedestres
- Representacions teatrals

* (Col·laboració en l'organització de festes municipals. Alguns ajuntaments organitzen diades, romeries, certamen pubilla, cap d'any, cavalcada de reis, revetlla de Sant Joan, i festes diverses... També col·laboren en activitats organitzades per altres associacions culturals del municipi).

8.11. Representativitat de la dona en la vida social, associativa i política de la comarca de la Terra Alta

8.11.1. Associacions de dones. Accions que realitzen

	<u>ACTIVITATS ANUALS</u>	<u>NOMBRE PARTICIPANTS</u>
ARNES	Organització festa de Santa Àgueda, Festa de la mel, col·laboracions en la Marató, Festes Majors.	214
BATEA	Festa de Santa Àgueda, mercat Medieval, Campanya contra la fam de Mans Unides, concert de Nadal. Les puntaires funcionen dins la mateixa associació.	175
BOT	Xerrades informatives, conferències, sortides culturals, cursos i tallers (manualitats, cuina, tapís, restauració de mobles), organització de festes populars (recuperació de la festa del "mandongo"), col·laboració en actes de l'Institut Català de les Dones (lectures de manifest), col·laboració amb la Marató TV3. Les puntaires funcionen dins la mateixa associació.	164
CASERES	Les activitats realitzades expressament per dones s'organitzen a través de l'associació cultural Algars.	
CORBERA D'EBRE	No hi ha associació de dones, hi ha un grup de dones que organitzen la festa de Santa Àgueda i no estan constituïdes com a associació. Hi ha un grup de puntaires, actualment són 9 persones.	
LA FATARELLA	S'ha constituït el Consell Consultiu de dones, agrupació de dones sense personalitat jurídica que donen	

	suport/opinió a les polítiques municipals de la dona. Les activitats realitzades a través d'aquest pla són diversos tallers, xerrades i sortides.	
GANDESA	Curs d'art floral, viatge cultural al teatre.	160
HORTA DE SANT JOAN	Cursos, xerrades, sortides i participació en activitats socioculturals del municipi.	140
EL PINELL DE BRAI	No hi ha associació de dones constituïda encara que hi ha un grup de dones que organitzen el sopar popular de Santa Àgueda.	
LA POBLA DE MASSALUCA	Viatges, cursos, dinars, cinema, festes, trobades i xerrades informatives.	226
PRAT DE COMTE	Esta constituïda recentment, sortida al teatre, curs cuina, curs pasword, participació a la festa de l'aiguardent, curs de maquillatge.	105
VILALBA DELS ARCS	Xerrades informatives, cursos de cuina, anglès, informàtica i exposicions. També hi ha grup de puntaires.	127

4.11.2 Representativitat de la dona en l'activitat política

DADES: ELECCIONS MUNICIPALS 2007		
ENS LOCAL	HOMES	DONES
CONSELL COMARCAL TERRA ALTA	11	3
COMPOSICIÓ DEL PLE DELS AJUNTAMENTS		
ARNES	6	1
BATEA	11	0
BOT	6	1
CASERES	6	1
CORBERA	8	1
FATARELLA	7	2
GANDESA	9	2
HORTA	5	4
PINELL	7	2
POBLA	5	2
PRAT	4	1
VILALBA	6	1
SUBTOTAL:	80	18
LLISTES ELECTORALS		
ARNES	11	8
BATEA	22	4
BOT	27	7
CASERES	12	5
CORBERA	31	14
FATARELLA	33	11
GANDESA	54	24
HORTA	37	11
PINELL	28	13
POBLA	12	9
PRAT	12	4
VILALBA	21	7
TOTAL:	300	117

Plantilles dels ens locals de la Terra Alta		
ENS LOCAL	HOMES	DONES
CONSELL COMARCAL TERRA ALTA	10	19
AJUNTAMENTS		
ARNES	2	4
BATEA	4	9
BOT	4	3
CASERES	2	2
CORBERA	7	9
FATARELLA	14	15
GANDESA	18	8
HORTA	7	9
PINELL	4	10
POBLA	2	4
PRAT	3	2
VILALBA	3	4
TOTAL:	80	98

5.- CONCLUSIONS FINALS

- ❑ **La densitat de població de la Terra Alta és inferior a la mitjana catalana.**
- ❑ **En vint anys la Terra Alta ha experimentat una pèrdua constant de població. S'observa un lleuger increment a partir de l'any 2001.**
Factor important: immigració
- ❑ **L'estructura de la població per edat ens mostra una població força envellida.**
Una població envellida requereix molta atenció i cura de serveis bàsics, normalment aquesta atenció a les zones rurals la proporciona la dona.
- ❑ **El creixement natural de la població en els darrers anys presenta signes negatius: hi ha més defuncions que naixements.**
- ❑ **Actualment la Terra Alta ha canviat la tendència de població regressiva que l'ha portat a perdre gairebé 1000 habitants en els darrers 20 anys. A partir de l'any 2000 la comarca comença a guanyar població i aquest fet l'hem d'atribuir als saldos migratoris positius que la comarca experimenta en aquests períodes.**
- ❑ **Malgrat que la població per sexes és quasi del 50% homes i 50% dones existeix una gran diferència entre la població activa masculina i femenina. Aquest fet l'hem d'atribuir a l'elevat nombre de dones classificades a l'apartat de feines de la llar inclòs dins de la població inactiva.**
La dona en molts casos es veu obligada a prioritzar les feines de casa abans que la seva vida laboral. Les feines de la llar no gaudeixen de cotització a la SS, per tant, la dona dedicada a la cura de la llar és considerada una dona inactiva.
- ❑ **La taxa d'atur femení és superior a la masculina i es concentra en el segment de dones de 30 a 44 anys procedents del tèxtil i amb baixos nivells de formació.**
La dona molt ocupada en el sector tèxtil (confecció) és la que pateix més la davallada del sector. La manca de llocs de treball a la comarca i el baix nivell de formació afavoreixen les dificultats d'inserció de la dona.

- ▣ **La major part de mà d'obra femenina està ocupada en el sector serveis.**

El sector serveis és el sector que ha augmentat més en els darrers deu anys a la Terra Alta, en molts casos es tracta de petites empreses i amb un percentatge molt important, empreses vinculades directa o indirectament al sector turístic. Les empreses d'aquest sector requereixen d'un nivell de formació més elevat que d'altres.

- ▣ **Hi ha un gran nombre de dones en situació d'ocupació eventual.**

- ▣ **El percentatge de dones amb empresa pròpia és inferior al dels homes.**

En alguns casos, el titular de les empreses és l'home, malgrat que la dona apareix com a accionista/sòcia i també en molts casos és la dona qui dirigeix l'empresa, sobretot en el sector serveis. També hi ha casos en què la dona no es troba ni d'alta a la SS, tot i que realitza les tasques més rellevants a l'empresa.

- ▣ **La població femenina ocupada es concentra en categories professionals superiors a la masculina.**

- ▣ **Malgrat que l'atur és majoritàriament femení, la major part de contractes creats es concentren en el sector masculí**

- ▣ **La major part de les empreses de la Terra Alta corresponen a empresaris autònoms.**

El tamany de les empreses de la Terra Alta és bàsicament petita empresa.

- ▣ **El paper de la dona al sector agrari és secundari, amb índexs d'ocupació femenina molt marginals, en molts casos no regularitzats.**

Malgrat tot, la dona treballa al camp i en la major part de les Cooperatives agràries apareix la dona com a sòcia. Aquesta dona mai ocupa un lloc en la Junta directiva de la Cooperativa.

- **El sector d'indústria agroalimentària i tèxtil representen el 60,8% de tot el sector industrial de la comarca.**

La mà d'obra del tèxtil és dona, en el sector agrari no està regularitzada.

- **El perfil de la dona treballadora al tèxtil és d'una dona que ha acabat l'educació secundària, amb una edat mitjana de 35 anys, i amb salari baix.**

És un tipus de feina que permet, a la dona, compaginar les tasques familiars i domèstiques amb mitja jornada laboral. També és en aquest sector on podríem parlar dels índex més importants d'economia submergida. També és cert que en els darrers anys es produeix un canvi de tendència, el tèxtil tendeix a regularitzar la situació laboral de la dona, les pròpies exigències del mercat l'obliguen.

- **El sector tèxtil que ocupa mà d'obra femenina és un sector sense perspectives de futur com a conseqüència de la deslocalització de les empreses.**

- **Hi ha la possibilitat de reconversió de la mà d'obra del tèxtil cap al sector serveis.**

En els darrers deu anys aquest fet es va donant molt lentament, especialment cap al sector serveis i vinculats amb el turisme.

- **El sector serveis és el que més aporta al PIB comarcal.**

- **S'observa una disminució de la branca del comerç i un augment de l'activitat turística a la comarca.**

El comerç familiar tendeix a disminuir molt. Un factor important és la facilitat de les famílies a desplaçar-se a les ciutats i els seus grans centres comercials.

- **El tipus de negoci generat al voltant del turisme és de tipus familiar, regentat generalment per una dona.**

Sector amb possibilitats reals de crear ocupació de mà d'obra femenina.

- ☐ **Únicament sis municipis de la comarca disposen de llar d'infants.**

Dificultat de serveis per atendre els infants, disminueixen les possibilitats d'incorporació de la dona al món laboral. En contrapartida, el sector serveis destinats a la cura de l' infant pot provocar la creació de llocs de treball.

- ☐ **Tots els municipis disposen d'escoles d'educació i primària.**

- ☐ **La comarca no disposa de cap centre d'educació especial.**

El Consell comarcal disposa d'un servei de transport diari al Centre d'Educació Especial Jeroni de Moragues per atendre algunes necessitats; d'altres, en no disposar de cap altre centre, fa que la dona hagi de romandre al nucli familiar per atendre les necessitats de persones amb discapacitats no ateses en aquest centre. L'atenció a les persones discapacitades pot ser una sortida laboral per a la dona.

- ☐ **A la comarca tan sols hi ha un IES amb més homes que dones.**

- ☐ **El 58% dels estudiants de batxillerat i mòduls formatius són dones.**

Més inquietud per part de la dona a l'hora de formar-se. De fet, la dona a la Terra Alta ocupa llocs més qualificats que l'home però presenta una taxa d'atur més elevada la dona que l'home.

- ☐ **El 75% de persones participants als tallers ocupacionals són dones.**

Important inquietud de la dona major de 25 anys per formar-se i cercar feina. Cal recordar que el tèxtil ha anat deixant moltes dones a l'atur amb més de 35 anys.

- ☐ **Els estudis de la UOC a la Terra Alta compten amb una major presència de dones.**

Més inquietud de la dona per cercar llocs de treball qualificats.

- ❑ **Hi ha un major nombre de dones que d'homes usuàries dels serveis socials a la comarca.**

Hi ha més dones que homes grans a la Comarca.

- ❑ **La Terra Alta disposa d'un servei de transport de persones discapacitades cap a un centre d'educació especial.**

Facilita a la dona treballar fora del nucli familiar.

- ❑ **No es disposa d'atenció personalitzada per casos de violència de gènere.**

És necessari disposar d'aquest servei a la Comarca (SIAD).

- ❑ **Els serveis de centre de dia, hospital de dia i residència es concentren en els dos municipis amb major nombre d'habitants a la comarca. A la resta de municipis no hi ha cap servei d'aquest tipus.**

En aquests municipis i amb l'existència d'aquests tipus de serveis es facilita molt a la dona la inserció al món laboral, a la vegada que poden ser generadors de llocs de treball directes per a la dona.

Cal fer notar que la resta dels municipis de la Comarca presenten molta inquietud per crear serveis d'aquest tipus per la gent gran, molts tenen projectes amb recerca de finançament per crear-los. La inexistència d'aquest tipus de serveis de caràcter públic en els diferents municipis possibilita la creació d'empreses privades promogudes bàsicament per dones que oferten aquests serveis a domicili.

- ❑ **La comarca disposa d'una oficina d'atenció a l'immigrant amb atenció personalitzada per a la població estrangera recent arribada.**
- ❑ **La immigració ha contribuït a un creixement natural positiu de la comarca en els darrers anys.**
- ❑ **Cobreixen llocs de treball poc qualificats o que no requereixen cap tipus de qualificació.**

- ☐ **La majoria de dones procedents d'altres països (sobretot Amèrica Llatina) treballen en el servei domèstic i en el sector serveis.**
- ☐ **La població que immigra és una població jove i activa, amb edat laboral.**
- ☐ **Els obstacles legals han contribuït a l'augment de l'economia submergida.**
- ☐ **42 nacionalitats diferents convivint a la comarca.**
- ☐ **Les comunitats d'una mateixa nacionalitat conviuen més o menys pels mateixos municipis, aquest fet fa evident que és una immigració en xarxa.**
- ☐ **La majoria d'estrangers a la comarca són homes, encara que si ho separem per nacionalitats, hi ha països en els quals immigren més dones que homes, com per exemple la zona de llatinoamèrica.**
- ☐ **La majoria d'immigrants tenen estudis primaris i secundaris, només un 21,49% tenen estudis universitaris.**
- ☐ **10 municipis de la comarca disposen d'associacions juvenils.**
- ☐ **Els cursos organitzats des del servei de joventut compten amb major presència de població femenina que masculina.**

També en la població jove es repeteixen les mateixes circumstàncies que en la població més gran pel que fa a les dones. Més inquietud per la formació, més presència en activitats formatives però índex d'ocupació més baixos que en l'ocupació masculina.

- ☐ **La major part de persones formades al telecentre de la Terra Alta durant el darrer any 2007 han estat dones; tot i que aquestes són qui menys ús fa de les instal·lacions del telecentre.**
- ☐ **Tots els municipis de la comarca disposen de consultori local; tot i que a la Terra Alta no hi ha cap hospital i tan sols hi ha 3 CAP's**

6.- PUNTS FORTS I PUNTS FEBLES PER IMPLEMENTAR UN PLA DE POLÍTIQUES DE DONA A LA TERRA ALTA.

- Punts forts
 - La immigració ha contribuït a l'increment de població.
 - Noves oportunitats d'ocupació en serveis (llars d'infants, centres de dia...).
 - Reconversió de la dona en altres sectors.
 - La dona està més ben formada que l'home.
 - Creixement de la indústria agroalimentària amb possibilitat d'ocupació de mà d'obra femenina.
 - Bons nivells educatius a la comarca.
 - Major inquietud de formació per part de les dones.
 - La immigració cobreix llocs de treball poc qualificats i de difícil cobertura.
 - La població immigrant està en edat laboral.
 - La població romanesa i búlgara ja no compten amb cap impediment legal, perquè ja són ciutadans europeus en ple dret de residència i treball.
 - Campanyes de sensibilització sobre el fenomen migratori que ja es duen a terme des de diferents departaments del Consell Comarcal.

- Punts febles
 - Baixa densitat de població, població envellida.
 - Poca sortida professional per dones amb alts nivells de formació. La dona ben formada marxa de la comarca, marxa la família.
 - Manca de llocs de treball estables per a la població femenina.
 - La participació de la dona a l'empresa està en segon nivell.
 - Manca de confiança per l'emprenedoria en la població femenina.
 - Necessitat de regularització de la dona en els sectors agrari i turístic.
 - La dona no està representada en la presa de decisions del món agrari.
 - Elevada dependència dels mateixos sectors econòmics.
 - Baixada del sector comercial.
 - Manca de llars d'infants.
 - Manca de centres d'educació especial.
 - Manca de formació complementària a l'obligatòria.

- Manca d'atenció especialitzada per casos de violència de gènere.
- Manca d'hospitals i centres de dia.
- Manca de serveis sanitaris propers.
- Poca implicació de la dona en l'activitat política.

7. PLA D'ACTUACIÓ COMARCAL

ACTUACIONS DEL PLA DE POLÍTQUES DE DONES . LÍNIES D'ACTUACIÓ

Les actuacions proposades al Pla comarcal de polítiques de dones de la Terra Alta, s'extreuen de l'anàlisi de les diferents àrees treballades:

- Econòmic i laboral
- Formació
- Assistència social, salut i ajuda familiar
- Joventut
- Noves tecnologies
- Social, associatiu i polític

i de l'anàlisi dels punts forts i febles treballats per la Comissió interdepartamental i els diferents plans locals existents a la Comarca.

Aquestes actuacions s'emmarquen dins dels eixos definits al V Pla d'acció i desenvolupament de les polítiques de dones a Catalunya:

- Eix 1. Incidir en l'accés de les dones a l'ocupació de qualitat i/o d'inserció laboral.
- Eix 2. Incorporar el coneixement i reconeixement de les experiències i paper de les dones a tots els àmbits socials.
- Eix 3. Incrementar la presència i la participació de les dones en tots els àmbits de la vida social
- Eix 4. Conciliar la vida familiar i laboral.
- Eix 5. Oferir atenció integral davant les necessitats de les dones en els camps de la salut física i mental i l'autoestima personal.

La descripció de les actuacions es realitzarà després d'assenyalar uns objectius tenint en compte aquestes àrees treballades i els eixos del V Pla d'acció.

No es tindrà en compte l'àrea d'Immigració a l'hora de definir actuacions, atès que s'entén que la persona immigrant és, també, la beneficiària de totes les actuacions que detallem al llarg del Pla d'actuació.

Pel que fa a la gent jove de la comarca, i amb les dades resultants de l'apartat de diagnosi, podem veure que les dades resultants de demografia, econòmiques, socials, associatives....de la població en general coincideixen amb l'anàlisi fet en l'apartat de joventut. Per tant, no es proposaran actuacions concretes per a joves, són extrapolables les de la població en general. Els serveis existents, tant municipals com comarcals, són molt extensos i respecten la perspectiva de gènere.

Per tal de prioritzar les actuacions annexades es crearà una Xarxa de dones comarcal amb representants del sector públic i privat de la comarca vinculades a les àrees treballades. S'ha de tenir en compte que moltes de les actuacions programades formen part de serveis que les Administracions tan locals, comarcals com del Govern autonòmic estan portant a terme; altres es podran realitzar des d' un treball conjunt amb agents privats/administració.

Per poder executar moltes de les actuacions projectades es proposa la implantació d'un servei d'atenció a la dona comarcal (SIAD).

ACTUACIONS

Econòmic i Laboral

Eix 1. Incidir en l'accés de les dones a l'ocupació de qualitat i/o d'inserció laboral.

Eix 4. Conciliar la vida familiar i laboral.

Objectius:

- Fomentar la creació de sòl industrial. Creació d'empreses en general.
- Promoure la inversió pública i privada per atraure ocupació a la zona.
- Fomentar l'autoocupació.
- Promoure entre les dones noves idees de negoci.
- Reforçar l'esperit emprenedor de la dona.
- Fomentar la creació de serveis per d'atenció a infants i en general per procurar la inserció de la dona al món laboral.
- Fomentar la flexibilitat horària a l'empresa privada i administració per tal que això deixi de ser un problema per la incorporació de la dona al treball fora de casa.

Actuacions:

- Promoure l'ús de criteris de gènere en els processos de selecció de personal que duguin a terme les empreses i l'administració local.
- Desenvolupament de seminaris de generació d'idees per a dones emprenedores.
- Assessorament de la dona, acompanyament, recerca d'ajuts per a crear la seva empresa.
- Realització de cursos especialitzats de formació ocupacional per a dones.
- Reforçar el sentiment d'importància del paper de la dona tant en l'entorn familiar com empresarial. Treballar l'autoestima.
- Potenciar la creació de serveis i infraestructures d'atenció a col·lectius especials.
- Fomentar la creació de serveis d'atenció a l'infant i ajuda a domicili per facilitar la inserció de la dona.
- Posar a l'abast de la dona les possibilitats de la zona per desenvolupar la seva idea de negoci.
- Fomentar l'intercanvi d'experiències entre dones emprenedores.
- Fomentar la cultura entre els agents econòmics privats i administració per aplicar horaris que puguin permetre a la dona conciliar la seva vida familiar i laboral.

Formació i noves tecnologies

Eix 1. Incidir en l'accés de les dones a l'ocupació de qualitat i/o d'inserció laboral.

Eix 4. Conciliar la vida familiar i laboral.

Objectius:

- Dinamitzar i ampliar l'oferta formativa comarcal.
- Diversificar l'oferta de formació ocupacional adaptant-la a les necessitats reals de la comarca.
- Dirigir l'oferta formativa cap als nous filons d'ocupació.
- Fomentar l'ús de les noves tecnologies per facilitar la formació i procurar la conciliació de la vida familiar i laboral.
- Fomentar el teletreball.

Actuacions:

- Promoure l'ampliació de l'oferta formativa per adaptar-la a les necessitats de treball reals de la comarca i nous filons.

- Posar a l'abast de la dona cursos de formació en professions on hi ha unes possibilitats reals de negocis. Fer especial èmfasi en el sector serveis.
- Possibilitar l'accés a finalitzar estudis inacabats per poder cercar un lloc de treball qualificat.
- Realització de formació a l'Administració local i comarcal incorporant la perspectiva de gènere.
- Recolzar campanyes per fomentar l'elecció d'estudis de les dones en treballs on no estan infrarepresentades.
- Fomentar l'ús de les noves tecnologies tant per l'intercanvi d'experiències com pel desenvolupament d'una feina. Foment del teletreball.

Assistència social, salut i ajuda familiar

Eix 5. Oferir atenció integral davant les necessitats de les dones en els camps de la salut física i mental i l'autoestima personal.

Objectius:

- Alliberar les dones de les càrregues familiars per tal que puguin accedir a la vida laboral, social i política en la mateixa igualtat de condicions que l'home.
- Atendre la dona en el cas de violència de gènere.
- Facilitar serveis a la dona per atendre necessitats de les dones en el camp de la salut física, mental i l'autoestima personal.
- Reforçar l'autoestima de la dona, aprofitant la importància de la dona tant en l'entorn familiar com empresarial.
- Incrementar el nivell de qualitat de vida de les dones.
- Fomentar la creació de serveis d'atenció a l'infant.
- Fomentar, facilitar i potenciar la creació de serveis d'atenció i ajuda a domicili.
- Aprofitar la necessitat de serveis d'atenció a col·lectius especials per promoure l'ocupació per a dones i la creació d'autoempresa en aquest àmbit.
- Creació d'un servei específic d'atenció a la dona (SIAD).
- Realitzar tallers per treballar l'autoestima i l'autoconfiança.
- Intercanvi d'experiències i coneixements.

- Promoure activitats de gimnàstica i/o tallers de memòria adaptats als col·lectius de dones d'edats més avançades.
- Organitzar xerrades sobre salut, sexualitat, alimentació, etc.
- Promoure activitats en contacte amb la natura.
- Promoure un servei de transport públic entre municipis i que faciliti l'accés a serveis sanitaris.

Social, associatiu i polític

Eix 2. Incorporar el coneixement i reconeixement de les experiències i paper de les dones a tots els àmbits socials.

Eix 3. Incrementar la presència i la participació de les dones en tots els àmbits de la vida social.

Objectius:

- Fomentar un canvi d'actituds i pensament de la dona mitjançant una xarxa de dones.
- Incorporar la perspectiva de gènere entre els agents socials i econòmics del municipi, administració municipal, comarcal i en les accions polítiques que se'n derivin.
- Coeducar, implicar a tots els agents socials, econòmics, educatius, sanitaris, càrrecs electes, tècnics, treballadors de les administracions... del territori.
- Fomentar la capacitat d'autoestima, de seguretat i del paper de la dona en els llocs de decisió.
- Motivar les dones perquè participin en les decisions i les polítiques municipals.
- Fomentar les bones pràctiques a l'hora de donar les mateixes oportunitats en els processos de selecció de personal i promocions internes.

Actuacions:

- Crear una xarxa de dones comarcal amb representació de tots els àmbits socials i empresarials. Foment de l'associacionisme.
- Realització de tallers, xerrades o trobades on es treballi la perspectiva de gènere de manera transversal.
- Accions formatives, tallers o seminaris dirigits a persones interessades en educació, infància, joventut, ... entre d'altres.
- Fomentar la informació a les famílies sobre la igualtat d'oportunitats i la importància de la coeducació.

- Realització de tallers per a homes i dones per tal de preparar-los per l'exercici de llocs de responsabilitat i càrrecs de decisió.
- Utilització de l'ús del llenguatge no sexista a l'administració. Realització de cursos per a treballadors municipals i comarcals.
- Incrementar la presència de la dona a càrrecs de decisió política de l'ajuntament.
- Realització d'activitats d'informació i difusió en matèria de polítiques de dones.
- Impulsar la creació de conselleries de dones o d'igualtat als ens locals.