

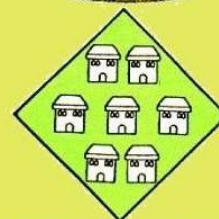


PLA LOCAL DE JOVENTUT

2022-2025



SETCASES



AJUNTAMENT DE
SETCASES

Aquest Pla s'ha realitzat gràcies a les persones joves del municipi,
a l'equip de Joventut, a les tècniques, tècnics o
altres professionals i als responsables polítics.

Pla

m. [LC] [AD] Projecte ordenat per a aconseguir un fi.

Local

adj. [LC] Relatiu o pertanyent a un municipi, a una població.

Joventut

- 1 1 f.** [LC] Període de la vida entre la infantesa i l'edat madura.
- 2 f.** [LC] Període d'existència d'una cosa capaç de desenvolupament, durant el qual augmenta en força, en vigor, etc.

ÍNDEX

1.	INTRODUCCIÓ	5
2.	PRESENTACIÓ	7
2.1.	LA COMARCA DEL RIPOLLÈS	7
2.2.	EL MUNICIPI DE SETCASES	11
3.	DIAGNOSI	11
3.1.	ANÀLISI DE LA REALITAT JUVENIL	12
3.1.1.	ANÀLISI QUANTITATIU	12
3.1.2.	ANÀLISI QUALITATIU	26
3.2.	PARTICIPACIÓ JOVE I ACTIVITATS	30
3.3.	TREBALL TRANSVERSAL	31
4.	DISSENY	34
4.1.	OBJECTIUS GENERALS I ESPECÍFICS	34
4.2.	LÍNIES DE TREBALL	36
5.	AVALUACIÓ	38

1. INTRODUCCIÓ

El Pla Local de Joventut de Setcases 2022-2025 és un document que detalla les línies de treball del municipi en matèria de joventut impulsades des del propi Ajuntament i el Servei de Joventut del Consell Comarcal del Ripollès per als propers anys. Aquest document serà una eina important per a poder realitzar polítiques integrals de joventut de forma conscient.

Per tant, l'objectiu del document és visualitzar la realitat de les persones joves del municipi, detectar-ne les necessitats, inquietuds i motivacions, i en funció d'aquest anàlisi, definir els objectius a treballar amb la possibilitat d'assolir-los fins a 2025.

Aquesta realitat s'ha de dibuixar a través de diferents mirades per tal de que contemplin totes les veus i escenaris possibles. És per això, que es dona especial rellevància a la tasca encomanada de recollir la veu de les persones joves en diferents espais de participació.

Així doncs, podem dir que hi ha una clara **Fase de Diagnosi** que recull totes aquestes dades quantitatives i qualitatives que han permès obtenir una visió global de les problemàtiques, necessitats i expectatives dels i de les joves del municipi.

L'anàlisi quantitativa d'aquesta fase s'ha fet a través de diverses fonts estadístiques, de les quals cal destacar l'Institut d'Estadística de Catalunya (Idescat), el XIFRA , entre altres.

Aquesta informació ha estat complementada amb l'elaboració d'una enquesta a persones joves del municipi.

La **Fase de Disseny** és la segona part que forma el document, al llarg de la qual es descriuen les línies estratègiques i actuacions que al llarg dels pròxims anys es realitzaran al municipi de Setcases en matèria de joventut. Aquesta part del Pla ha estat desenvolupada gràcies a la feina de les persones vinculades al Servei de Joventut del Consell Comarcal del Ripollès i a l'àrea de joventut del consistori, a través de la qual s'han definit les prioritats d'actuació del Pla Local de Joventut i s'han ordenat i dissenyat els projectes i actuacions concretes pels pròxims quatre anys. Sempre tenint en compte les necessitats detectades durant la diagnosi.

El component participatiu destacat, ha esdevingut fonamental a l'hora de conèixer la realitat dels i les joves de Setcases, així com de detectar quines són les seves principals propostes pels pròxims anys. En aquest sentit, aquests canals de participació i interacció entre les persones

joves i l'administració s'ha de mantenir durant les **Fases d'Implementació**, i posterior, **Fase d'Avaluació** del Pla.

Cal destacar que Setcases és un municipi molt petit pel què fa a la població ja que té un total de 185 habitants i que una de les principals característiques pel què fa a la població jove d'aquest és el seu decreixement i desarrelament per a diversos factors. Aquest és un element que preocupa a tots els nivells ja que les persones joves són el futur de qualsevol territori, és per aquest motiu que aquest document s'ha elaborat amb l'objectiu de generar el màxim consens possible entre les persones joves i els diversos agents vinculats al desenvolupament i aplicació de les polítiques de joventut. **És necessari impulsar i consolidar aquest acord social ampli per a definir unes pautes estratègiques i uns objectius comuns que es puguin mantenir en el futur.**

2. PRESENTACIÓ

2.1. LA COMARCA DEL RIPOLLÈS

La comarca del Ripollès és on pertany el municipi de Setcases, aquesta està situada al vessant sud del Pirineu Oriental que comprèn la capçalera del riu Ter i el seu afluent Freser (Vall del Ter i Vall del Freser respectivament). Està formada per diferents serres i cims que li donen relleu, tot plegat fa que sigui un territori molt muntanyós, separat per valls llargues i profundes on no hi ha planes extenses. Per això, cada una d'aquestes valls té personalitat pròpia.

El Ripollès està constituït per 19 municipis:

Taula 2.1. Població del Ripollès per municipis

Municipi	Homes	Dones	Total
Campdevàdol	1.567	1.658	3.225
Campelles	76	73	149
Camprodon	1.193	1.242	2.435
Gombrèn	96	100	196
Llanars	274	261	535
Les Llosses	122	87	209
Molló	167	180	347
Ogassa	133	107	240
Pardines	90	76	166
Planoles	167	144	311
Queralbs	99	92	191
Ribes de Freser	894	893	1.787
Ripoll	5.329	5.392	10.721
Sant Joan de les Abadesses	1.613	1.637	3.250
Sant Pau de Segúries	359	366	725
Setcases	102	83	185
Toses	104	74	178
Vallfogona de Ripollès	112	101	213
Vilallonga de Ter	209	177	386
TOTAL Ripollès	12.706	12.743	25.449

Font: Idescat, a partir del Padró continu de l'INE.

La comarca es centra en dos grans pols d'atracció històrica i geogràfica: dues valls situades, cada una, en un extrem de la comarca, la **Vall del Ter** i la **Vall del Freser** i un tercer pol, el **Baix Ripollès**. Camprodon i Ribes de Freser exerceixen la capitalitat de cadascuna de les valls i aglutinen la majoria de serveis que donen cobertura a la resta de municipis que els envolten.

El Baix Ripollès està marcat indiscutiblement per l'atracció de la capital de comarca: Ripoll, que amb 10.721 habitants, és el municipi més gran de la comarca. Dins d'aquesta zona, s'engloben també municipis com Vallfogona de Ripollès i Les Llosses, que no tenen massa aspectes en comú que responguin a les singularitats de cap zona específica.

La distribució comarcal és la següent:

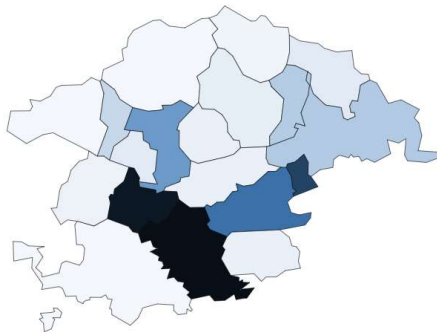
VALL DEL TER: Camprodon, Sant Pau de Segúries, Llanars, Vilallonga de Ter, Molló i Setcases.

VALL DEL FRESER: Ribes de Freser, Planoles, Queralbs, Pardines, Toses i Campelles.

BAIX RIPOLLÈS: Ripoll, Sant Joan de les Abadesses, Campdevàrol, Ogassa, Vallfogona de Ripollès, Les Llosses i Gombren.

El Baix Ripollès és on es concentra la majoria de la població amb un total de 18.054 habitants, seguit de la Vall del Ter amb 4.613 habitants i la Vall del Freser amb 2.782 habitants.

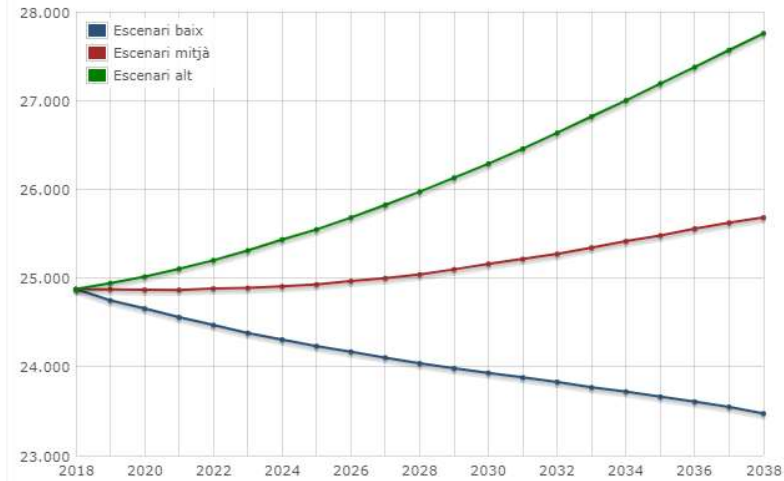
Mapa de la densitat de la població del Ripollès 2019 per municipis:



Font: Idescat, densitat de la població.

Així doncs, es pot veure com el Baix Ripollès és la part de la comarca on es concentra la major part de la població així com la major part de l'activitat econòmica, oferta formativa, oci, etc. Seguidament, pel què fa a gruixos de població vindria la Vall del Ter i en tercer lloc, trobem la Vall del Freser.

Respecte a les dades de projecció de població, publicades per l'Idescat en l'informe de projeccions de població de Catalunya (base 2018), podem veure que hi ha una previsió de creixement (en l'escenari mitjà) de població a la comarca del Ripollès en el període 2018-2038. Concretament, es passarien de 24.874 habitants el 2018 a 25.681 habitants el 2038.

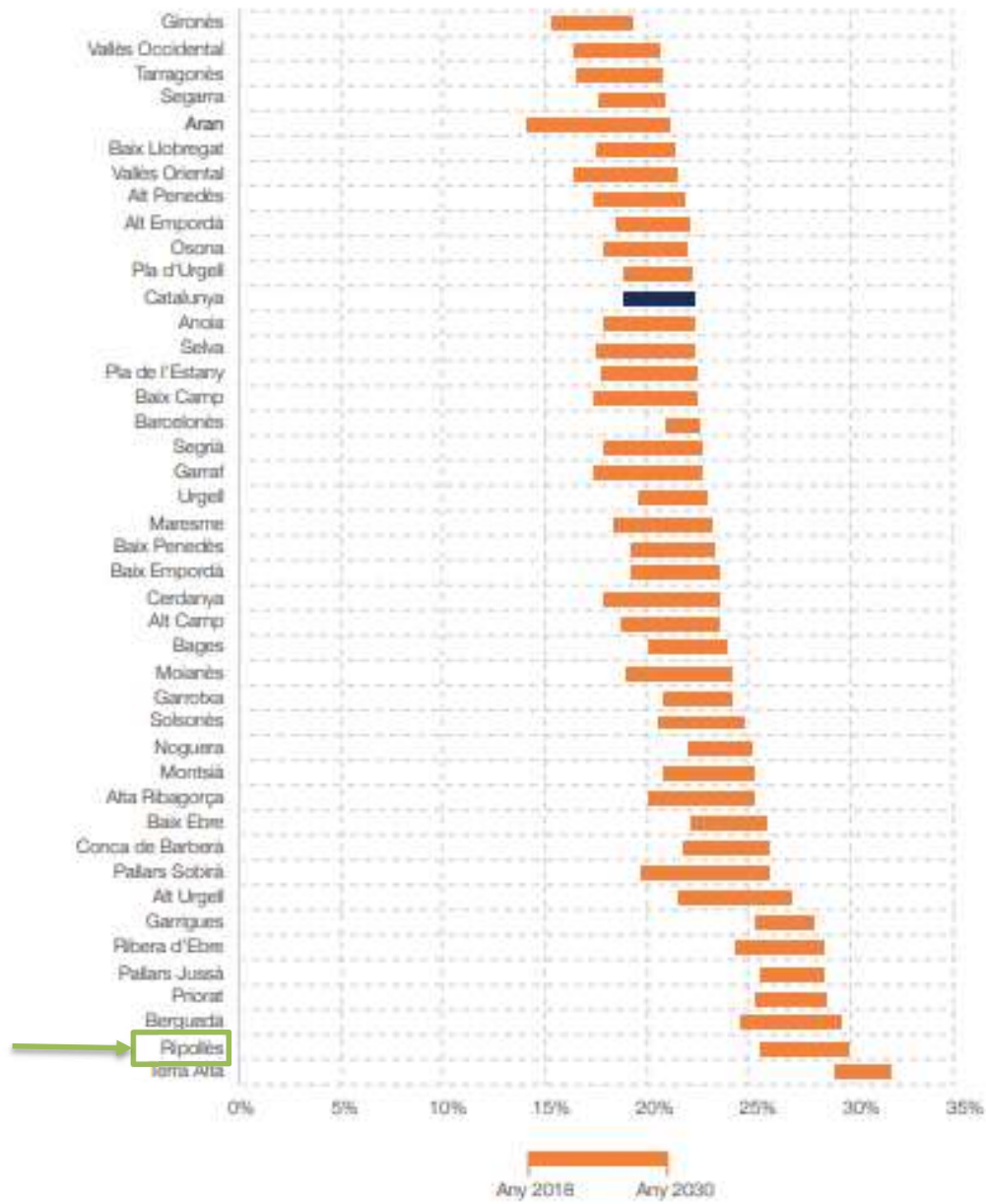
Gràfic 2.1. Població projectada a 1 de gener segons l'escenari (base 2018). 2018-2038

Font: Idescat. Projeccions de població (base 2018)

En aquestes dades, però, cal tenir en compte que aquest creixement no es preveu natural, és a dir, el número de defuncions segueix sent superior al de naixements i, per tant, el creixement que està previst que es produeixi serà migratori. Una altra dada a destacar és que això només suposa un augment del 3,24% de la població, molt per sota de l'augment de la població de Catalunya que es preveu que augmenti un 10,09% en el mateix període.

Respecte a l'edat de la població, l'envelliment de la població és una tendència global a Catalunya, i també dins de la comarca del Ripollès, ja que si observem la previsió del percentatge de població de 65 anys i més, el Ripollès ocupa la segona posició en el percentatge de població de més de 65 anys.

Gràfic 2.2. Estimacions de població i projeccions de població a Catalunya (base 2018)



Font: Idescat. Estimacions de població i Projeccions de població (base 2018)

2.2. EL MUNICIPI DE SETCASES

Setcases és la porta d'entrada al Parc Natural de les Capçaleres del Ter i del Freser, i també la porta d'entrada a l'estació de muntanya de Vallter 2.000. El municipi es troba al final de la Vall de Camprodon, a una altitud de 1.265m i compta amb una extensió de 49,12km². Setcases consta d'un únic nucli, amb carrers i carrerons de pedra propis d'un poble de muntanya i algunes cases aïllades.

Per la seva situació i característiques, la principal activitat econòmica del municipi és el turisme.

A nivell d'equipaments municipals, a banda de l'edifici de l'Ajuntament, Setcases disposa de la sala dels estudis, un espai ampli polivalent on s'hi realitzen diferents tipus d'activitats com activitats teatrals, exposicions, conferències, concerts... i també, activitats per a joves. A nivell sanitari, es disposa d'atenció mèdica i de la infermera amb cita prèvia.

Per a la resta de serveis, inclosos els serveis d'educació obligatòria, la població veïna on s'han de desplaçar és Camprodon, situada a 11 Km, aquesta ofereix una oferta més àmplia de serveis generals, comerç i activitats d'oci i de lleure.

3. DIAGNOSI

La diagnosi és una de les parts més importants del Pla Local de Joventut, ja que aporta un **anàlisi del municipi** i informació sobre el punt de partida i és sobre la qui es fomenta tot el treball de propostes d'acció. L'objectiu d'aquest es centra en conèixer la **realitat juvenil del municipi de Setcases** per, a partir d'aquí, poder dissenyar les línies d'actuació de cara als popers anys.

3.1. ANÀLISI DE LA REALITAT JUVENIL

L'anàlisi de la realitat juvenil resulta una peça bàsica per tal d'entendre quina és la condició juvenil dels i de les joves del municipi, al mateix temps que ens permet dissenyar i desenvolupar unes polítiques de joventut i polítiques transversals que s'adaptin a la realitat de les persones joves de la forma més integral possible.

Així doncs, l'objectiu d'aquest apartat és presentar la realitat dels i de les joves de Setcases per tal de conèixer les seves principals característiques i, en determinats casos, comparant-les amb la realitat dels i de les joves de la Comarca del Ripollès i de Catalunya.

A més a més de les tècniques quantitatives, a aquest apartat s'exposarà l'anàlisi de la realitat mitjançant les tècniques qualitatives partint de les respostes donades per la pròpia població juvenil.

3.1.1. ANÀLISI QUANTITATIU

Tot seguit s'analitza, a través les taules, gràfics i dades la realitat juvenil del municipi de Setcases. La informació s'estructura en les següents temàtiques: població, educació, treball i habitatge.

A. POBLACIÓ

Segons les darrers dades de l'Idescat (2021), la població de Setcases és de 185 habitants, dels quals 102 són homes i 83 són dones. D'aquesta totalitat, els i les joves, considerats com a tal a les persones d'edats compreses entre 15 i 29 anys, sumen un total de 19, 11 dels quals són de gènere masculí i 8 de gènere femení.

A.1. Evolució de la població

Les següents dades ens donen a conèixer l'evolució de la població total del municipi de Setcases, de la comarca del Ripollès i del conjunt de Catalunya des de l'any 2011 fins a l'actualitat (2021).

En els darrers 10 anys, la població de Setcases ha anat patint pèrdues i increments d'habitants, al tractar-se d'una població petita, amb moviments de pocs números en dades absolutes el percentatge de seguida es veu afectat. Actualment, Setcases presenta major número d'habitants respecte fa 10 anys, concretament, la població ha augmentat un 5% i se situa als 185 habitants.

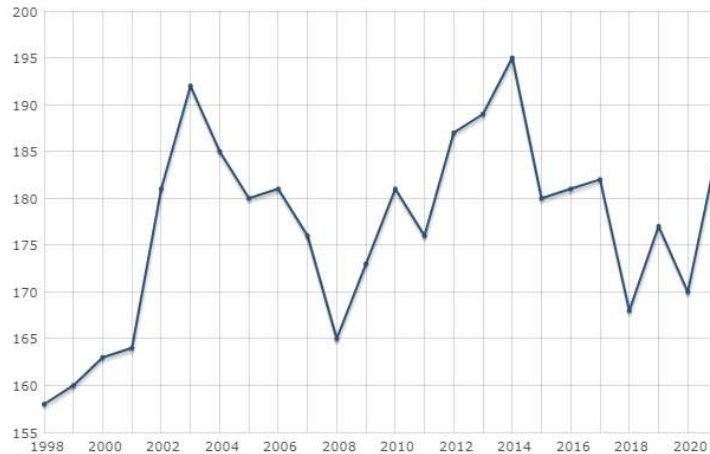
Tot i això, es tracta d'un municipi petit, on aquest creixement és una dada poc significativa i el decreixement de la població, sovint és el resultat de motius diversos, però resulta important remarcar que, com comprovarem més endavant, l'**envelliment de la població**, el **no retorn de les persones joves** al territori o les dificultats per trobar habitatge poden haver esdevingut factors de pes en aquest marcat descens.

Taula A.1. Evolució de la població de Setcases, el Ripollès i Catalunya (2011-2021)

	Setcases		Ripollès		Catalunya	
	Habitants	Diferència	Habitants	Diferència	Habitants	Diferència
2011	176	-2,76%	26.393	-0,70 %	7.539.618	0,4 %
2012	187	6,25%	26.268	-0,50 %	7.570.908	0,4 %
2013	189	1,07%	25.995	-1,10 %	7.553.650	-0,2 %
2014	195	3,17%	25.700	-1,20 %	7.518.903	-0,4 %
2015	180	-7,69%	25.342	-1,40 %	7.508.106	-0,1 %
2016	181	0,56%	25.101	-0,95 %	7.448.332	-0,80 %
2017	182	0,55%	24.999	-0,41 %	7.496.276	0,65 %
2018	168	-7,69%	25.000	0,04 %	7.543.825	0,64 %
2019	177	5,36%	25.087	0,35 %	7.619.494	1 %
2020	170	-3,95%	25.253	0,66%	7.780.479	2,11%
2021	185	8,82%	25.449	0,78%	7.763.362	-0,22%

Font: Elaboració pròpia a partir de les dades del padró continu d'habitants. Idescat.

Gràfic A.1. Evolució de la població del municipi Setcases (1998-2021)



Font: Idescat, a partir del Padró contiu de l'INE

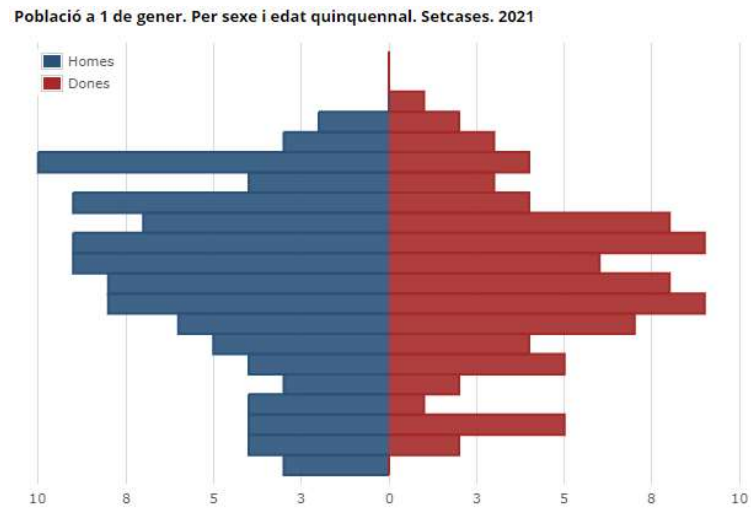
A.2 Estructura de població

Per tal d'obtenir una fotografia de l'estructura de població de l'any 2021, disposem de la piràmide de població.

A.2.1. Piràmide de població

En primer lloc, procedim a l'anàlisi de la piràmide de població de Setcases que es presenta a continuació (Gràfic A.2). Aquesta piràmide poblacional pren com a base la franja dels 0 als 4 anys i com a sostre les edats més avançades, de 85 anys cap amunt, mostrant-nos doncs, a grans trets, una població bastant envellida.

Tanmateix, i entrant més en l'anàlisi de les dades de l'Institut d'Estadística de Catalunya, podem observar com la franja d'edat més representativa és la que es comprèn dels 40 als 64 anys, comptant amb un 43,78% del total de la població del municipi. En contra, les franges d'edat (de persones menors de 85 anys) que compten amb un percentatge menor són de 0 a 4 anys (1,62%) i de 15 a 19 i de 20 a 24 anys (2,70% cada una). Per altra banda, si fem una comparativa segons sexe, en algunes franges hi ha una diferència més destacable entre el número d'homes i dones, com en la franja de 75 a 79 anys on hi ha més homes, i en números absoluts, hi ha una major població masculina.

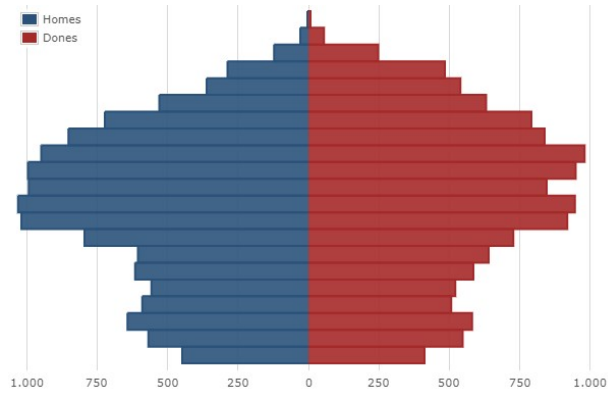
Gràfic A.2. Piràmide per sexe i edat quinquenal. Setcases. 2021

Font: Idescat, a partir del Padró continu de l'INE

*La primera franja és de 0 a 4 anys i incrementa de 4 en 4.

En segon lloc, resulta important remarcar que la piràmide de població del municipi de Setcases presenta algunes semblances amb la del conjunt de la comarca del Ripollès (Gràfic A.3), on el major nombre d'habitants es troba entre els 40 i 69 anys, i on les franges més joves de població representen també una de les parts més estretes de la piràmide, tot i que les etapes de joventut són una mica més favorables a nivell comarcal.

Gràfica A.3. Piràmide per sexe i edat quinquenal. Ripollès. 2021



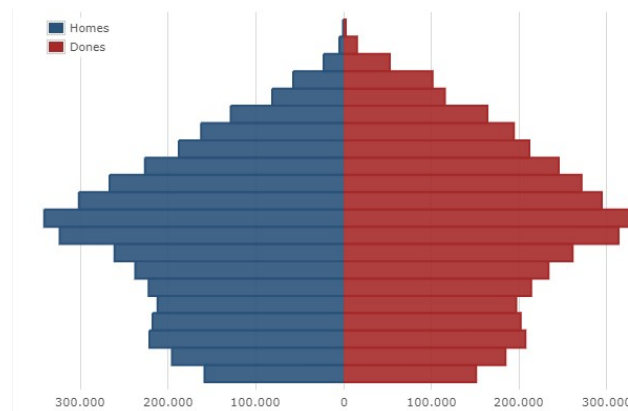
Font: Idescat, a partir del Padró continu de l'INE

*La primera franja és de 0 a 4 anys i incrementa de 4 en 4.

En tercer lloc, la comparació de les piràmides d'edat del municipi de Setcases i de la comarca del Ripollès envers la piràmide de Catalunya (Gràfic A.4), també ens permet veure la diferència poblacional existent entre elles.

A primera vista, observem que la base gràfica de Setcases es presenta molt menor a la del conjunt del territori català, fet que ens indica un índex de natalitat baix. Tot i això, observem que totes comparteixen que la part més ampla de la piràmide es comprenen en les franges d'edat adulta –en el cas de Catalunya, per exemple, aquesta és entre els 35 i els 59 anys–, mentre que el nombre d'habitants de més de 65 anys és més representatiu a Setcases i al Ripollès que a Catalunya, reflectint un major envelliment de la població del municipi i comarca respecte al conjunt del territori.

Gràfica A.4. Piràmide per sexe i edat quinquennal. Catalunya. 2022 (provisional)



Font: Idescat, a partir del Padró continu de l'INE

*La primera franja és de 0 a 4 anys i incrementa de 4 en 4.

A.2.2. Envel·liment de la població

Per una banda, actualment, la **població de 65 a 84 anys** a Setcases representa un 21,62% del total. Tanmateix, aquestes dades es troben lleugerament per sobre de la xifra comarcal, que és del 20,67%, però més elevades respecte el percentatge de Catalunya (16%).

Per altra banda, la **població major de 85 anys** a Setcases el 2021 era d'un 2,70%, una dada que es troba per sota de la xifra del Ripollès (4,85%) i també inferior a la xifra de Catalunya –situada en un 3,30%–.

En aquest sentit, si analitzem també la **població de 0 a 14 anys**, a Setcases representa el 9,73% mentre que a nivell comarcal la trobem a un 12,56% i el de Catalunya a un 14,36%. Xifres que, conjuntament amb les dades anteriors, reflecteixen un envelliment significatiu de la població municipal i comarcal.

Taula A.2. Evolució de la proporció de persones joves d'entre 15 i 29 anys, respecte el total de la població 2021

Edat	Setcases				Ripollès				Catalunya			
	Homes	Dones	Total	%	Homes	Dones	Total	%	Homes	Dones	Total	%
De 0 a 4	3	0	3	1,62	448	412	860	3,38	158.434	150.987	309.421	3,98
De 5 a 9	4	2	6	3,24	568	547	1.115	4,38	195.561	184.246	379.807	4,88
De 10 a 14	4	5	9	4,86	642	580	1.222	4,80	221.196	207.238	428.434	5,50
De 15 a 19	4	1	5	2,70	589	506	1.095	4,30	217.668	201.786	419.454	5,39
De 20 a 24	3	2	5	2,70	557	521	1.078	4,24	211.843	196.601	408.444	5,25
De 25 a 29	4	5	9	4,86	615	585	1.200	4,72	222.133	213.673	435.806	5,60
De 30 a 34	5	4	9	4,86	605	639	1.244	4,89	237.302	233.456	470.758	6,05
De 35 a 39	6	7	13	7,03	794	727	1.521	5,98	260.771	261.028	521.799	6,70
De 40 a 44	8	9	17	9,19	1.018	918	1.936	7,61	323.392	313.089	636.481	8,18
De 45 a 49	8	8	16	8,65	1.030	945	1.975	7,76	341.045	326.179	667.224	8,57
De 50 a 54	9	6	15	8,11	992	845	1.837	7,22	301.599	293.951	595.550	7,65
De 55 a 59	9	9	18	9,73	995	948	1.943	7,63	266.597	271.123	537.720	6,91
De 60 a 64	7	8	15	8,11	948	979	1.927	7,57	226.122	244.940	471.062	6,05
De 65 a 69	9	4	13	7,03	851	838	1.689	6,64	187.827	211.736	399.563	5,13
de 70 a 74	4	3	7	3,78	722	791	1.513	5,95	162.420	193.864	356.284	4,58
De 75 a 79	10	4	14	7,57	529	630	1.159	4,55	128.480	163.697	292.177	3,75
De 80 a 84	3	3	6	3,24	361	539	900	3,54	81.417	115.362	196.779	2,53
De 85 anys i més	2	3	5	2,70	442	793	1.235	4,85	85.358	171.181	256.539	3,30
Total	102	83	185	100	12.706	12.743	25.449	100	3.829.165	3.954.137	7.783.302	100

Font: Elaboració pròpia a partir del Padró continu d'habitants 2021. Idescat.

5 xifres més elevades	Edats de 15 a 29 anys
-----------------------	-----------------------

A.3 Població Jove

Observant les dades següents, es pot observar com el percentatge de persones joves a Setcases sempre ha estat per sota de la mitjana catalana, però és ara el 2021 on també està per sota de la mitjana ripollès i on obté els valors més inferiors tant en números absoluts com en percentatge de persones joves.

Taula A.3. Evolució dels i de les joves i de la proporció dels joves de 15 a 29 anys respecte el total de població.

	2011		2016		2021	
	joves	%	joves	%	joves	%
Setcases	26	14,77	27	14,91	19	10,27
Ripollès	3.727	14,12	3.153	12,56	3.373	13,25
Catalunya	1.219.368	16,12	1.130.744	15,03	1.263.704	16,24

Font: Elaboració pròpia a partir del Padró d'habitants. Idescat

Si analitzem les dades segons franja d'edat, el patró de Setcases és similar al del ripollès i al de Catalunya, on trobem major número de persones joves en les edats més elevades, de 25 a 29 anys.

Taula A.4. Població jove de 15 a 29 anys per grups d'edat. 2021.

	15-19		20-24		25-29	
	joves	%	joves	%	joves	%
Setcases	5	2,70	5	2,70	9	4,86
Ripollès	981	3,90	1.039	4,14	1.133	4,51
Catalunya	352.991	4,69	363.089	4,83	414.664	5,51

Font: Elaboració pròpia a partir de les dades del Padró continu de població. Idescat.

B. EDUCACIÓ

B.1. Nivell d'instrucció.

En el conjunt de la comarca del Ripollès hi ha un total de 5 instituts: l'Institut Germans Vila Riera a Camprodon, l'Institut Escola Mestre Andreu a Sant Joan de les Abadesses, l'Escola Vedruna Ripoll i l'Institut Abat Oliba a Ripoll, i l'Institut Escola Vall de Ribes a Ribes de Freser. En la següent taula (B.1), podem observar les darreres dades sobre el repartiment dels i les joves de la comarca entre els centres educatius esmentats:

Taula B.1 . Alumnat de secundària del Ripollès per cursos i municipis. Curs 2022-2023

CURSOS	MUNICIPIS AMB CENTRES DE D'EDUCACIÓ SECUNDÀRIA				TOTAL
	CAMPRODON	SANT JOAN DE LES ABADESSES	RIPOLL	RIBES DE FRESER	
1r ESO	40	39	146	21	246
2n ESO	35	32	154	17	238
3r ESO	36	36	170	20	262
4rt ESO	29	30	153	27	239
	140	137	623	85	985

Font: Serveis Educatius del Ripollès.

Visualitzem doncs que la major part de la població jove que cursa estudis d'educació secundària obligatòria ho en els centres ubicats a Ripoll. Aquest fet és resultat de la suma d'un gran nombre de joves que viuen a la capital de comarca i de tots/es aquelles joves d'altres poblacions del Baix Ripollès que, per proximitat i, al no comptar amb un centre educatiu al propi municipi –com Les Llosses, Campdevàrol, Vallfogona del Ripollès o Gombrèn–, es desplacen amb facilitat als instituts de la vila de Ripoll.

Tanmateix, l'**Institut Germans Vila Riera de Camprodon** és el segon centre educatiu amb major nombre d'alumnat, seguit de l'IE Mestre Andreu de Sant Joan de les Abadesses i, per últim, l'IE Vall de Ribes.

Les persones joves del municipi de Setcases tenen l'Institut Germans Vila Riera com a centre de referència de la Vall de Camprodon, on també hi estudia qui viu a Camprodon, Molló, Llanars, Vilallonga de Ter i Sant Pau de Segúries.

Pel que fa el nivell de formació assolit, tal i com es mostra en la següent taula, un 62,8% de la població de Setcases ha assolit un nivell d'estudis de segona etapa de secundària o estudis superiors

Taula B.1. Nivell de formació assolit de les persones residents al municipi de Setcases (2019)

	Nivell d'estudis			
	Educació primària o inferior	Primera etapa de secundària o similar	Segona etapa de secundària o similar	Educació superior
Setcases	9,1%	28%	28,7%	34,1%
Ripollès	20,6%	32,0%	20,9%	26,5%
Catalunya	17,7%	27,4%	23,2%	31,8%

Font: Elaboració pròpia a partir de les dades de l'Idescat.

El major percentatge d'estudis de la població de Setcases es concentra en les persones que han assolit una primera etapa d'educació superior (34,1%), fet que coincideix amb el que passa a Catalunya però no el que passa a nivell ripollès on el major percentatge està en les persones que han assolit la primera etapa de secundària i similar.

B.2. Mobilitat educativa

La mobilitat educativa a Setcases és una obligatorietat. El municipi no disposa de cap equipament educatiu, per tant, des de les edats més primerenques, si es vol escolaritzar a una criatura, les famílies s'han de desplaçar als municipis veïns, principalment Camprodon per poder cursar qualsevol etapa de l'educació obligatòria

Al finalitzar els estudis obligatoris, per a cursar el **Batxillerat** a la comarca només hi ha un centre que ofereixi aquesta possibilitat: l'Institut Abat Oliba de Ripoll, on es poden cursar les branques d'Humanitats i Ciències Socials, i Ciències i Tecnologia.

En aquest sentit, les possibilitats són molt limitades i, mentre que la majoria dels i les joves de la resta de la comarca acaben cursant el Batxillerat a Ripoll, els i les joves de Setcases, solen prendre com opció, per proximitat i varietat d'oferta, desplaçar-se a la capital de la comarca veïna: Olot (Garrotxa) a cursar aquests estudis.

Per altra banda, a nivell de **Cicles Formatius**, l'oferta a la comarca del Ripollès també és limitada fet que, usualment, fa decantar a una gran quantitat de joves a realitzar desplaçaments més llunyans fins a Olot, Vic, Girona o Barcelona.

A nivell comarcal, l'oferta formativa és la següent:

Taula B.2. Cicles formatius de la Comarca del Ripollès 2022

ESTUDIS	CENTRE EDUCATIU
CICLES FORMATIUS DE GRAU MITJÀ	
Cuina i Gastronomia + Forneria, pastisseria i confiteria (doble titulació)	Institut Abat Oliba de Ripoll
Gestió Administrativa	Institut Abat Oliba de Ripoll
Instal·lacions elèctriques i automàtiques + Manteniment electromecànic (doble titulació)	Institut Abat Oliba de Ripoll
CICLES FORMATIUS DE GRAU SUPERIOR	
Administració i finances	Institut Abat Oliba de Ripoll
Robòtica, Automatització i mecatrònica (doble titulació-FP Dual)	FES – Fundació Eduard Soler
Disseny i programació en fabricació avançada (doble titulació-FP Dual)	FES – Fundació Eduard Soler
ENSENYAMENTS ESPORTIUS	
Surf de neu	Institut Abat Oliba de Ripoll
Esquí alpí	Institut Abat Oliba de Ripoll
Senderisme	Institut Abat Oliba de Ripoll
Muntanya mitjana	Institut Abat Oliba de Ripoll
Escalada	Institut Abat Oliba de Ripoll
Descens de barrancs	Institut Abat Oliba de Ripoll

Font: Elaboració pròpia amb les dades extretes dels centres educatiu del Ripollès

Es pot observar doncs, que dins la comarca del Ripollès es poden cursar un número molt limitat d'estudis postobligatoris, fet que provoca el desplaçament dels i les joves cap a altres comarques per tal de trobar resposta als seus interessos formatius. Aquest desplaçament, sovint es veu condicionat a l'ús del transport públic, que no sempre respon a les necessitat reals de desplaçament i els i les joves es veuen forçats a realitzar combinacions de transport complicades.

Altrament, per a cursar **ensenyaments oficials d'idiomes** i per a la **formació de persones adultes**, els i les joves també es veuen obligats a desplaçar-se a Ripoll o Olot.

Si tenen interès pels **ensenyaments artístics** de règim especial s'han de desplaçar a Barcelona en el cas del Teatre i la Restauració de Bens Culturals, o a Olot pels ensenyaments superiors de Disseny.

Més endavant, els estudiants que opten per cursar uns **estudis universitaris**, es solen desplaçar principalment a Girona, Barcelona o Vic.

C . TREBALL

C.1. Població activa i mercat de treball a Setcases.

Si analitzem les dades de la població activa de Setcases, el gruix on hi ha menys persones afiliades a la seguretat social és el grup de menys de 30 anys, aquest fet coincideix també en que és el grup menys nombrós i al fet que a aquí hi ha persones que encara estan en edat estudiantil.

Taula C.1. Afiliats a la seguretat social. Per grup d'edat. 06/2022 (p).

Edat	Total
Menys de 30 anys	10
De 30 a 44 anys	36
De 45 a 54 anys	24
De 55 anys i més	26
Total	96

Font: Idescat, a partir de les dades del Departament d'Empresa i Ocupació.

Per altra banda disposem de les xifres d'afiliacions a la seguretat social en règim general i en règim especial com a treballadors/es autònoms.

Si observem la distribució de la població segons règim d'activitat podem observar el següent:

Taula C.2. Règim d'activitat dels afiliats a la Seguretat Social. Règim general. 06/2022 (p)

	Setcases		Ripollès		Catalunya	
	Persones	%	Persones	%	Persones	%
Agricultura	0	0%	25	0,28%	10.300	0,35%
Indústria	0	0%	2.385	27,16%	454.930	15,46%

Construcció	0	0%	300	3,42%	150.530	5,11%
Serveis	45	100%	6.075	69,19%	2.327.430	79,08%
Total	45	100%	8.780	100%	2.943.190	100%

Font: Idescat, a partir de les dades del Departament d'Empresa i Ocupació.

En la taula anterior podem observar com les persones que treballen en règim general, totes ho fan en el sector serveis, fet que s'explica pel fet de ser un municipi rural de muntanya on les úniques oportunitats d'ocupació les troben en l'hostaleria i el turisme. Aquesta dada és rellevant, ja que dona una radiografia molt clara de quin tipus de municipi és i la poca diversificació d'activitats laborals que hi ha.

Per altra banda, disposem de les dades de persones afiliades a la seguretat social en règim de treballadors autònoms:

Taula C.3. Règim d'activitat dels afiliats a la Seguretat Social. Règim autònoms. 06/2022 (p)

	Setcases		Ripollès		Catalunya	
	Persones	%	Persones	%	Persones	%
Agricultura	5	14,29%	280	12,93%	21.770	3,90%
Indústria	0	0%	155	7,16%	37.790	6,76%
Construcció	5	14,29%	325	15,01%	69.970	12,52%
Serveis	25	71,43%	1.405	64,90%	429.340	76,82%
Total	35	100%	2.165	100%	558.875	100%

Font: Idescat, a partir de les dades del Departament d'Empresa i Ocupació.

A aquí podem veure com a nivell autònom, tot i que la majoria de les persones segueixen treballant en el sector serveis, sí que hi ha 14,29% de la població que es dedica a l'agricultura i un 14,29% que es dedica a la construcció. Dos dels altres sectors que també generen ocupació al municipi i, en general, a la vall. La construcció molt associada al gruix important de segones residències que hi ha al municipi i l'agricultura on encara queden algunes explotacions agrícoles i ramaderes.

C.2. Atur dels i de les joves de Setcases

La mitjana de persones en situació d'atur l'any 2021 va ser de 4,6 persones, essent un 2,7 dones i un 1,9 homes.

Taula C.4. Atur registrat per sexe i edat. Mitjana anual. Setcases. 2021

Edat	Homes	Dones	Total
------	-------	-------	-------

De 16 a 19 anys	0	0	0
De 20 a 24 anys	0	0	0
De 25 a 29 anys	0,5	0	0,5
De 30 a 34 anys	0	0	0
De 35 a 39 anys	0	0,4	0,4
De 40 a 44 anys	0,3	0,1	0,4
De 45 a 49 anys	0	1	1
De 50 a 54 anys	1	0,2	1,2
De 55 a 59 anys	0	0,7	0,7
De 60 anys i més	0,2	0,3	0,5
Total	1,9	2,7	4,6

Font: Idescat, a partir de les dades del Departament d'Empresa i Treball.

Per grups d'edat, els col·lectius amb major atur han estat les persones d'entre 50 i 54 anys.

Aquestes xifres d'atur representen un 3,77% de la població del municipi que es troba en edat laboral, i el col·lectiu jove no es veu especialment afectat per la situació d'atur.

D. HABITATGE

Les darreres dades oficials sobre habitatge són de l'any 2011, on a Setcases es comptabilitzaven 422 habitatges, 84 com a principals i 266 com a secundaris.

Taula D.1. Habitatges en edificis destinats principalment a habitatges. Per tipus. Setcases. 2011

HABITATGES	NÚMERO
Principals	84
Secundaris	266
Buits	72

Total	422
--------------	------------

Font: Idescat, a partir del Cens de població i habitatges de l'INE.

Aquestes dades ens deixen veure que en aquell moment, Setcases ja disposava de més habitatges secundaris que principals, una aspecte que, tot i no tenir les dades oficials, sabem que segueix passant.

A aquesta dada se suma l'habitatge d'ús turístic, segons dades de l'any 2021¹, a Setcases hi ha 35 establiments que ofereixen 193 places com a habitatges d'ús turístic, és a dir, pisos o cases destinats a aquesta finalitat.

El fet de disposar més habitatges de segona residència i també, habitatges d'ús turístic, produeix la poca oferta i encariment d'aquest, dificultant a les persones joves poder viure al municipi.

Les dades que hem pogut recollir en matèria d'habitatge són les que ens ofereixen els portals immobiliaris, i ens poden donar una visió sobre la realitat del municipi. Cal tenir en compte, però, que hi ha un mercat immobiliari que no arriba a aquests portals més generalistes i a aquí s'estan oferint únicament aquelles dades més objectives que ens permeten analitzar la realitat municipal.

Hem recollit les dades de tres portals immobiliaris online, i els resultats són els que es poden observar en la següent taula:

Taula D.2 Dades de lloguer i compra d'habitatges al municipi de Setcases

	En venta	En lloguer
Idealista.com	5	1
Fotocasa.es	6	1
Habitaclia.com	8	0

Font: Elaboració pròpia a partir de les dades extretes de les pàgines web que s'enumeren.

Tot i que sabem que les dades d'aquests portals no representen la totalitat de les dades del municipi respecte a la venta i el lloguer d'immobles. En tots els portals hi ha un factor comú, el número d'habitatges de compra és molt superior al de lloguer, i el mercat de lloguer presenta uns números inexistent, aspecte que pot dificultar la recerca d'habitatge dins del municipi a les persones que opten per a aquesta opció, especialment les persones joves que volen emancipar-se i prefereixen l'opció de lloguer d'habitatge abans de la de compra.

¹ Xifra informació estadística local. Diputació de Girona

3.1.2. ANÀLISI QUALITATIU

L'obtenció de dades qualitatives s'ha realitzat a través d'una enquesta, en format online, dirigida a tota la població jove del municipi.

A continuació es presenta el **recull dades extretes de l'enquesta realitzada als i les joves** del municipi on se'ls va preguntar sobre: educació, treball, habitatge, lleure i participació, i salut.

Aquesta enquesta ens ajuda a veure quina és la realitat juvenil i la percepció que tenen les persones joves sobre els diferents eixos temàtics.

Dades del perfil de persones que han respost a l'enquesta

L'enquesta l'han respost un total de **4 persones joves**, això suposa un **21,05%** de la població jove del municipi.

Per **franja d'edat**, les persones que han participat en l'enquesta, 1 pertany a la franja de 12 a 15 anys, 2 a la franja de 16 a 19 anys i 1 a la franja de 20 a 24 anys.

Respecte al **gènere** de les persones que han respost l'enquesta, un 75% són dones i un 25% homes.

Pel que fa al lloc de residència, el 75% resideixen al mateix municipi, i un 25% no viu a Setcases però hi fa molta vida.

Eix d'educació

De totes les persones que han respost l'enquesta, totes estan estudiant, un 75% estan cursant ESO i un 25% estudis de postgrau.



Gràfic 1. Estudis que estan cursant

Respecte on estudien, un 50% ho fan al Ripollès, un 25% a Barcelona i un 25% per internet.

A banda d'aquestes dades, més de caire informatiu, a través de l'enquesta s'han detectat les següents debilitats i forteses:

DEBILITATS	FORTALESES
<ul style="list-style-type: none"> - Un 75% de les persones joves o no coneixen o no saben si coneixen totes les oportunitats formatives de la comarca. - Per internet és el canal més utilitzat per informar-se sobre estudis. 	<ul style="list-style-type: none"> - Utilitzen el centre on volen estudiar com a font d'informació.

Eix de treball

De les persones que han respost l'enquesta, només el 25% treballen, aquesta persona treballa a la Vall de Camprodon.

Les principals fortaleeses i debilitats que s'han detectat a través de les seves respostes són les següents:

DEBILITATS	FORTALESES
<ul style="list-style-type: none"> - Poca diversitat d'àmbits laborals. - Dificultat en la mobilitat. - Falta d'informació en matèria laboral. 	<ul style="list-style-type: none"> - Coneixen el SOC com a espai on informar-se en temes de recerca de feina.

Eix d'habitatge

Les persones joves que han respost l'enquesta, un 75% encara viu amb la família i un 25% s'ha emancipat i està de lloguer.

Segons les seves respostes, s'han detectats les següents debilitats i fortaleeses:

DEBILITATS	FORTALESES
<ul style="list-style-type: none"> - Preus alts (75%) - Falta d'oferta d'habitatges (50%) - Manca de facilitats per accedir a un habitatge (50%) - Manca d'ajudes per accedir a un habitatge (25%) 	

A la pregunta de si en un futur els hi agradaria poder viure i treballar a la comarca, un 50% han respost que no ho saben, un 25% que sí i un 25% que no.

Una resposta oberta que han donat ha estat:

- *Encara tinc molts anys per decidir i no estic segura del que vull acabar fent.*

Eix de lleure i participació

Dins d'aquest eix se'ls han realitzat preguntes respecte a què dediquen el seu temps de lleure, què els hi agrada i què troben a faltar el municipi.

Les debilitats i fortaleeses detectades en aquest punt han estat:

DEBILITATS	FORTALESES
	<ul style="list-style-type: none"> - Creuen que totes les persones tenen les mateixes oportunitats. - Un 50% de les persones que han respost l'enquesta creuen que al municipi es treballa per la cohesió social i la igualtat d'oportunitats entre totes les persones.

En el perquè creuen que es treballa la cohesió social i la igualtat d'oportunitats entre les persones joves han respost:

“Estem en un moment que la gent està començant a crear un ambient on totes les persones s’hi senten còmodes i acceptades, tot i que encara falta molt per aconseguir”

En aquest eix també s’ha preguntat a què dediquen el temps lliure, i les seves respostes majoritàries han estat: estar amb les amigues i amics, fer activitats esportives, fer activitats culturals i de lleure i internet i xarxes socials.

El 75% considera que l’oferta cultural i d’oci del municipi no té en compte el col·lectiu jove i un 25% creu que sí.

Entre les propostes que han fet arribar sobre activitats (esportives, de lleure i oci...) hi ha:

- Ficar un espai jove, com un pavelló que estigués obert per als joves sempre.
- Excursions populars, música en directe.

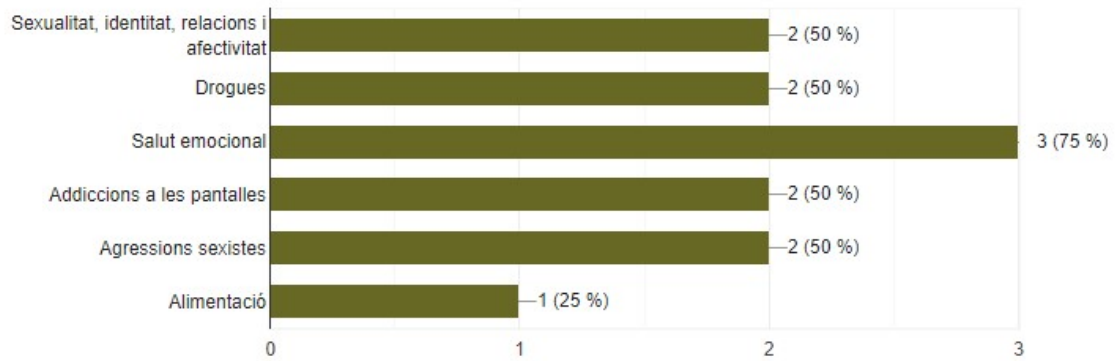
Els espais més utilitzats, en un 50% és la plaça major.

Un 75% creuen que falten espais per a les persones joves. Comenten: algun espai amb toldo o teulada.

Eix de salut

A la pregunta si creuen que tenen tota la informació que necessiten en temes de salut, un 75% creuen que sí però els hi agradaria que hi hagués més espais per parlar-ne, i un 25% considera que no, que li costa trobar la informació que necessita.

Sobre els àmbits que els hi agradaria rebre més informació, els resultats són els següents:



Gràfic 2. Àmbits de salut dels que t'agradaria rebre més informació.

Respecte a l'eix sobre salut, les debilitats i fortalezes detectades són les que es presenten a continuació:

DEBILITATS	FORTALESES
<ul style="list-style-type: none"> - Internet és el principal canal de consulta per a temes de sexualitat. - No coneixen cap servei especialitzat de salut com el SIAD, SAI, CAS, tarda de sexualitat 	<ul style="list-style-type: none"> - Identifiquen el CAP com a espai de salut i on es poden informar.

3.2. PARTICIPACIÓ JOVE I ACTIVITATS

Des de l'Ajuntament de Setcases s'impulsen diferents iniciatives que tenen en compte el col·lectiu jove. Aquestes incideixen en àmbits com la participació juvenil, el treball i polítiques integrals de joventut

Tot seguit es presenten les iniciatives que s'estan duent a terme actualment:

Tardes joves

Les tardes joves es realitzen una tarda al mes, són espais de lleure oberts a les persones joves on poden venir a realitzar activitats que siguin del seu interès, des de tallers de cuina fins a una tarda de jocs.

Les propostes sorgeixen dels seus interessos, i poden realitzar les activitats acompanyats per la tècnica de joventut referent a la vall, promovent així també el vincle que poden crear les persones joves amb el municipi i incentivant la participació d'aquestes en altres activitats que es puguin realitzar.

Cavalcada de reis

La cavalcada de reis és una de les activitats més esperades pels més menuts del municipi, però també és una activitat important pel grup de joves, ja que són les persones encarregades d'organitzar l'esdeveniment.

Amb el suport de l'Ajuntament, les i els joves de Setcases s'encarreguen d'organitzar i realitzar la cavalcada de reis, promovent així la participació de les persones joves en les activitats del municipi i afavorint-ne el vincle.

3.3. TREBALL TRANSVERSAL

El municipi de Setcases forma part de la comarca del Ripollès, i per tant, compta amb tots els recursos transversals que es duen a terme a nivell de comarca en els diferents municipis.

El **servei tècnic de la comarca del Ripollès** en matèria de joventut està format per:

- Una tècnica comarcal.
- Dues tècniques compartides que donen cobertura a 14 municipis de la comarca. En el cas de Setcases, és la tècnica compartida de la Vall del Ter.
- Un informador de l'Oficina Jove del Ripollès
- Una referent d'Ocupació Juvenil.
- Dues tècniques de joventut municipals a Ripoll i Sant Joan de les Abadesses.

Totes aquestes persones treballen de forma coordinada per tal d'oferir un **servei global en matèria de joventut**. Per les característiques del territori, alguns serveis es poden prestar en els propis municipis però per accedir a altres dels serveis comarcals, com l'Oficina Jove del Ripollès, les i els joves han de desplaçar-se.

Per altra banda, anualment es duen a terme diverses **taules de treball** que tenen com a objectiu fomentar la coordinació i el treball en xarxa amb dels agents implicats en matèria de joventut: la Taula de Regidors/es de Joventut, la Taula tècnics/es de Joventut, Taula de Salut Jove del Ripollès, Taules de Concertació del projecte Odisseu, Taula LGTBI i Grup Operatiu.

Altres agents amb qui joventut hi treballa conjuntament i coordinada són: Associació Leader Ripollès-Ges Bisaura, Consorci de Benestar Social del Ripollès, Infermeres de Salut i Escola, Referent de Benestar Emocional, CSMIJ, CAS, Oficina de Treball del Ripollès, Agència de Desenvolupament del Ripollès, Mossos d'Esquadra, Agència de Salut Pública, EAP, Àrea de Territori i Sostenibilitat, Serveis Educatius del Ripollès, Ajuntaments de la comarca, centres educatius de la comarca.

Joventut del Ripollès també disposa d'una sèrie de serveis universals per a totes els municipis de la comarca:

- **Oficina jove del Ripollès:** assessorament personalitzat i servei d'informació juvenil
- **Tarda jove de sexualitat:** servei confidencial i gratuït a càrrec de la llevadora de l'hospital de Campdevànol, cada dimarts, de les 16 a les 19 h, amb cita prèvia a l'Oficina jove del Ripollès
- **Projecte Filant Prim:** Punt Jove a l'hora del pati i oferta de dinàmiques als centres educatius de secundària de la comarca. Projecte que s'engloba dins el projecte Baobab's, i que s'articula conjuntament amb el Consorci de Benestar Social del Ripollès
- Servei del **Referent d'Ocupació Juvenil**
- **Programa europeu de Garantia Juvenil**
- **Odisseu** (Retorn de joves al medi rural): Univers Jove, projecte d'orientació acadèmica i professional a l'alumnat de secundària i altres accions que s'engloben dins aquest projecte
- **Visites de comprovació** de les activitats de lleure (campaments, casals d'estiu, rutes i colònies): 60 visites anuals
- **Inspeccions a les instal·lacions juvenils** de la comarca del Ripollès
- **Premis Literaris** Infantils i Juvenils Joan Triadú
- **De Festa amb bus**
- **Carnets** d'alberguista i d'estudiant europeu
- **Taula de Salut Jove i de Gènere del Ripollès:** Treballar conjuntament amb diferents agents sobre projectes de salut jove a la comarca
- **Cursos de directors/es i monitors/es** de lleure
- Tallers de **mobilitat internacional**
- **Projecte de cultura** de la Diputació de Girona: Inicia't al teatre
- Projecte d'**assessorament educatiu** (dubtes sobre orientació educativa, beques, preinscripcions i d'altres)

4. DISSENY

4.1. OBJECTIUS GENERALS I ESPECÍFICS

A partir de la diagnosi, es poden definir els **objectius general i específics**, com també les línies estratègiques que regiran el **pla local de joventut 2022-2025**.

El pla local de joventut és l'instrument que ha de guiar les diferents polítiques de joventut a desplegar dins del municipi de Setcases. Aquest, s'ha d'adaptar a la realitat i circumstàncies particulars del municipi.

A l'hora d'elaborar els objectius estratègics es tenen en compte les propostes de la joventut i es parteix dels set grans reptes del **Pla Nacional de Joventut de Catalunya 2010-2020**.

- ✓ *REpte 1: aconseguir l'èxit en la trajectòria educativa de la població jove.*
- ✓ *REpte 2: aconseguir l'èxit en la trajectòria laboral de la joventut.*
- ✓ *REpte 3: aconseguir l'èxit en la transició domiciliària de les persones joves.*
- ✓ *REpte 4: promoure una vida saludable de la joventut.*
- ✓ *REpte 5: avançar cap a l'autonomia, el desenvolupament personal i la participació en allò col·lectiu del jovent.*
- ✓ *REpte 6: universalitzar la cultura entre la població juvenil, treballant perquè l'oferta cultural respongui als objectius educatius i socialment de cohesió.*
- ✓ *REpte 7: avançar cap a un nou model de país i societat cohesionada, vertebrada territorialment, sostenible, innovadora i inclusiva en les formes d'organització col·lectiva.*

En l'elaboració d'aquest pla, es té en compte el PNJCat, com a pla de referència però s'adapta a la realitat municipal i territorial.

En el procés d'elaboració d'aquest Pla Local de Joventut, també s'ha tingut en compte el marc internacional de l'agenda 2030 i els Objectius de Desenvolupament Sostenible (ODS) de

Nacions Unides, ja que els 17 ODS i les seves 169 fites estan esdevenint una declaració universal del desenvolupament que ens permeten afrontar localment reptes globals. Des d'aquesta mirada, podem entendre la joventut dels nostres municipis, no com un tema a resoldre, sinó com una gran oportunitat de canvi i adaptació.

OBJECTIUS GENERALS

- Impulsar polítiques locals en matèria de joventut tenint en compte les principals línies d'intervenció: educació, treball, habitatge, salut i participació.
- Oferir un espai de diàleg entre les persones joves del municipi i l'Ajuntament per tal de poder realitzar un treball conjunt en matèria de joventut.
- Seguir treballant de forma coordinada amb els diferents agents de la comarca del Ripollès per tal d'establir línies d'intervenció clares i realistes.

OBJECTIUS ESPECÍFICS

- Oferir recursos i serveis a la població juvenil de forma coordinada amb el Consell Comarcal.
- Dinamitzar els i les joves de Setcases i fer-los partícips en els processos de decisió de les diferents activitats dirigides a aquest col·lectiu i també en activitats per a la població general.
- Treballar de forma coordinada amb els diferents agents per tal d'afavorir el retorn després dels estudis de les persones joves al municipi.
- Vetllar per la diversitat d'activitats d'oci ofertes al públic juvenil, responent així a la varietat d'interessos d'aquests.
- Treballar de forma coordinada amb els diferents municipis de la vall per tal de realitzar accions conjuntes en benefici a les persones joves.

4.2. LÍNIES DE TREBALL

L'ajuntament és l'ens responsable d'aquest pla, i per tant, les seves polítiques han d'anar encaminades a l'assoliment dels diferents objectius proposats.

En aquest punt, cal tenir en compte que l'Ajuntament no disposa de personal tècnic dedicat exclusivament a desplegar les accions de joventut, i compta amb una tècnica compartida amb la resta de municipis de la Vall del Ter que és la persona encarregada de coordinar i realitzar algunes de les accions que es preveuen en aquest pla, és per això, que el treball coordinat amb el Consell Comarcal és un eix important per tal de poder assolir els diferents objectius en matèria de joventut.

Les línies de treball per als propers anys que contempla aquest pla local són les següents:

Tardes joves

El projecte de tardes joves és un projecte consolidat al llarg dels anys, un projecte que permet generar vincle i detectar interessos de les persones joves. És per això que s'aposta per seguir mantenint aquest projecte i seguir treballant en oferir activitats per als més joves.

Cavalcada de reis

La cavalcada de reis és una de les activitats que organitza el grup de joves del municipi. Aquest fet afavoreix la participació i el vincle de les persones joves amb el poble. És per això que es seguirà treballant amb l'identificatiu de que les persones joves organitzen aquest esdeveniment, on l'Ajuntament els hi ofereix el màxim suport.

Accions coordinades amb la resta de municipis

Com a poble rural i de muntanya, la bona relació amb la resta de municipis de la vall és un element clau per aconseguir impulsar accions que individualment serien inviabilitats, i que aporten un benefici comú.

Les accions coordinades amb altres municipis de la Vall del Ter i la Vall de Camprodon que es volen oferir són:

- **Curs monitor/a de lleure educatiu.** Disposar de persones formades en l'educació en el lleure és una necessitat que es detecta, en especial, durant els mesos d'estiu per poder dur a terme totes les activitats de lleure de la comarca. De forma coordinada, els diferents municipis de la Vall del Ter impulsaran un curs de monitor/es de lleure parcialment subvencionat pels ajuntaments.
- **Curs de gralla i percussió.** Actualment, els gegants de la Vall del Ter tenen dificultats per sortir, ja que falten persones per portar-los i també per acompanyar-los. D'aquí surt el curs de gralla i percussió, per tal d'animar a les persones joves a formar part del nou grup de grallers que pugui acompanyar aquests gegants.

Aquestes línies de treball serveixen com a eix de cara als propers anys, això no significa que si sorgeixen nous projectes i oportunitats de treball amb les persones joves aquestes s'inclouran en el dia a dia de la política municipal.

5. AVALUACIÓ

Quan parlem de l'**avaluació del Pla Local de Joventut**, ens estem referint a l'eina que ens permetrà recollir dades de forma sistemàtica i analitzar-les per tal de conèixer si els projectes que s'estan realitzant i com s'estan realitzant permeten assolir els objectius generals i específics que s'han descrit per a cada un d'ells.

És a dir, gràcies a l'avaluació podrem conèixer de cada programa o acció: el seu grau d'utilitat, la seva eficàcia, la seva eficiència, la seva cobertura etc. I per tal de conèixer correctament totes aquestes dades, caldrà prèviament establir uns indicadors clars per a cada acció o projecte que es dugui a terme dins del municipi. Per tant, per a cada projecte, programa, servei o acció del Pla Local de Joventut s'establiran uns indicadors i es dissenyaran els instruments de recollida de dades quantitatives i qualitatives que són les que ens permetran realitzar l'avaluació i conèixer el grau d'assoliment dels objectius inicials.

Entenem l'avaluació com un procés continu, és a dir, un procés que es du a terme durant l'acció, no únicament en el moment de la seva finalització. Per a cada acció concreta del Pla de Joventut s'establiran els mecanismes que en permetin fer aquesta avaluació contínua que ens permetrà detectar a temps aspectes de millora i poder implementar millores durant el procés que ens ajudaran a assolir els objectius.

En l'avaluació, entesa com a procés, hi identifiquem les següents fases:

- **Avaluació de necessitats:** detecció de les necessitats de la població juvenil.
- **Avaluació de la implementació:** és l'avaluació de procés, de seguiment o formativa. És a dir, l'anàlisi del desenvolupament de cada servei, programa o acció i si s'està realitzant tal i com s'havia dissenyat.
- **Avaluació de resultats:** en aquest punt s'analitza el grau amb què el Pla ha aconseguit els resultats buscats (eficàcia), i també per a analitzar els resultats no buscats amb les intervencions (efectivitat) siguin positius o negatius.
- **Avaluació de cobertura:** aquí s'analitza si s'ha pogut arribar a la població destinatària amb les diferents intervencions dissenyades en el pla.

El conjunt de les diferents fases és el **pla d'avaluació**, que compren les diferents accions a dur a terme i els mecanismes, i es guia pels següents criteris:

- **Criteris de realisme:** les accions i els programes han de respondre a les necessitats i/o demandes dels joves i de l'Ajuntament, i també identificar si es tracta d'accions prioritàries.
- **Criteris d'eficàcia:** les accions proposades han de donar resposta a les necessitats detectades del municipi.
- **Criteris d'eficiència i sostenibilitat:** hi ha d'haver una relació entre l'eficàcia aconseguida i la despesa ocasionada.

Per tal de que el procés d'avaluació tingui sentit, creiem que és important que totes les persones implicades puguin avaluar cada servei, és a dir, l'avaluació es durà a terme a través dels següents **agents**:

- **Persones destinatàries** del servei, és a dir, les i els joves a qui va dirigida l'acció en concret i hi han participat.
- **Persona tècnica responsable** de conduir l'activitat, és la o les persones que seran encarregades de dinamitzar o dur a terme el servei/activitat.
- **Agents municipals**, entenent-los com a regidores, regidors, altres persones tècniques del municipi, personal dels centres educatius... que coneixen el servei, hi ha participat i poden emetre un judici de valor sobre aquest.
- Altres **agents del territori**, és a dir, personal de serveis socials o d'altres serveis comarcals que s'han implicat en el projecte i/o hi ha participat.

L'avaluació per part de diferents agents ens ha de permetre tenir una visió de conjunt, una visió global sobre cada acció o servei i els seus resultats.

Per últim, els resultats d'avaluació es recolliran en l'**informe d'avaluació**, un informe on, a partir de totes les dades quantitatives i qualitatives obtingudes, s'analitzarà el grau d'assoliment dels diferents indicadors per a cada una de les activitats. Aquest informe, a banda de tenir un caire informatiu, té sobretot una finalitat d'anàlisi i ha de ser l'eina d'ajuda per a la presa de decisions i per a la planificació de les futures accions que es duran a terme en matèria de joventut a nivell municipal.