



Expedient número: X2022000236

Assumpte: Informe grau d'execució de la contractació no menor planificada per a l'any 2023

INFORME

Antecedents

1. En la sessió ordinària de la Junta de Govern Local del dia 20 de desembre de 2022, es va donar compte de la programació i de la calendarització de la contractació pública no menor de l'any 2023.

2. Un cop finalitzat l'any 2023, es considera adient fer un anàlisi del grau d'assoliment de la programació de la contractació no menor de l'esmentat any 2023, per part de les àrees municipals, a efectes de reprogramar per a l'any 2024 o anualitats successives els procediments que han quedat pendents de tramitar i tenir una evidència de l'activitat administrativa en matèria de contractació pública, portada a terme per l'Ajuntament.

3. Per a l'any 2023, hi havia previst l'inici i tramitació de 53 expedients de contractació pública i 10 expedients de pròrroga, entre contractes d'obres, serveis i subministraments. A la previsió inicial s'hi ha incorporat la tramitació de 8 procediments més, situant-se a 61, amb el següent resultat en l'estat de tramitació:

Àrea	Tipus de contracte	Núm. Procediments	iniciats i finalitzats	Iniciats i no finalitzats	No iniciats	Deserts
SG		19	16	1	2	0
Serveis	5					
Subministrament	14					
SP		12	4	3	2	3
Serveis	11					
Subministrament	0					
Concessions de serveis	1					
SJ		4	4	0	0	0
Serveis	4					
CIO		3	3	0	0	0
Serveis	3					
Subministrament						
SC		2	2	0	0	0
Serveis	2					
ST		20	13	3	2	2
Serveis	10					
Subministrament	6					
Obres	4					
BS		1	1	0	0	0
Serveis	1					
		61	43 70,49%	7 11,48%	6 9,84%	5 8,20%



4. En relació als procediments de licitació tramitats, a continuació s'especifiquen alguns indicadors de rendiment, entès com aquella mesura que determina si els compradors públics obtenen una bona relació qualitat/preu.

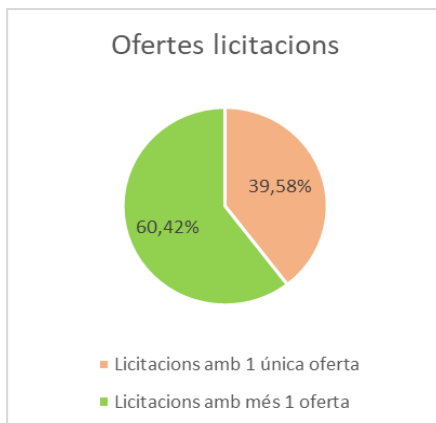
L'objecte dels visors és sobretot posar en valor els resultats de l'esforç de compra pública de l'Ajuntament de Sant Joan de Vilatorrada en les anualitats futures respecte d'un mateix indicador de rendiment per veure'n l'evolució i la comparació.

Les dades que s'ofereixen són les que consten al Registre públic de contractes de la Generalitat de Catalunya per a cada anualitat. De tota la contractació que consta al Registre esmentat, només s'han tingut en consideració els expedients de contractació que s'han tramitat mitjançant el procediment obert (en totes les variants) i el procediment de negociació (en totes les variants), atès que són els procediments que permeten analitzar el procés de compra pública i l'impacte de cada indicador.

1r indicador. Licitacions amb una única oferta (2023)

Aquest indicador mesura la proporció de procediments de contractació als quals només s'ha presentat una única oferta.

La premissa d'aquest indicador és que, com més licitadors concorrin en un procés de compra pública, millor per al comprador públic, atès que té més opcions d'obtenir la millor relació qualitat/preu.



Evolució licitacions amb única oferta (2022-2023): Es passa del 41,86% al 39,58%. Es detecta una disminució dels procediments amb una única oferta i, per contra, un lleuger increment de les licitacions que han rebut més d'una proposta licitadora, sobrepasant la barrera del 60%.

2n indicador. Licitacions sense publicitat (2023)

Aquest indicador mesura la proporció de procediments de contractació que es van negociar amb una única empresa sense cap anunci de licitació.



La premissa d'aquest indicador és que, com més licitacions s'obrin a la publicitat, més transparent serà el procés de selecció del contractista, augmentarà la competència i això portarà al comprador públic a una millor relació qualitat/preu.

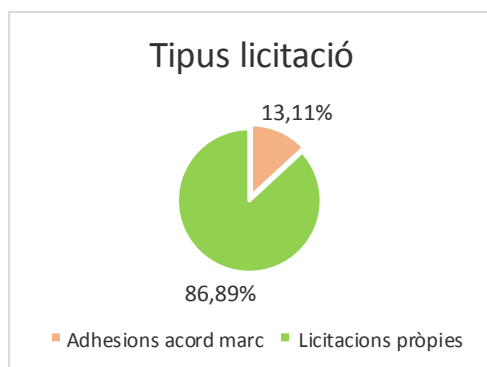


Evolució licitacions sense publicitat (2022-23): Es passa del 17,31% al 14,58%. Es detecta una lleugera disminució del 2,7% respecte l'any anterior, mantenint un alt percentatge de procediment amb publicitat.

3r indicador. Contractació cooperativa (2023)

Aquest indicador mesura la proporció de procediments de contractació amb més d'un comprador públic.

La premissa d'aquest indicador és que la major freqüència amb què els compradors públics compren junts implica sovint millors preus i ofereix l'oportunitat de compartir coneixement.



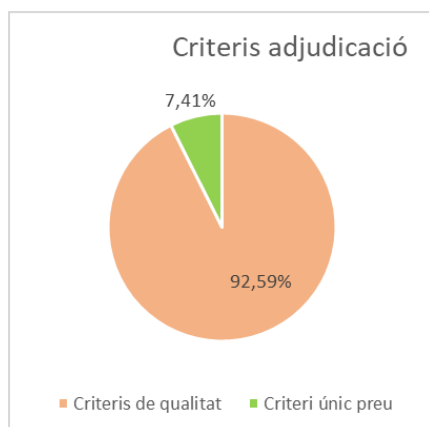
Evolució licitacions amb contractació cooperativa (2022-23): Es passa del 15,38% al 13,11%. La petita disminució d'aquest indicador no és significativa i es pot interpretar que és com a conseqüència de la dinàmica contractual anual i plurianual.

4t indicador. Criteris de qualitat (2023)



Aquest indicador mesura la proporció de procediments de contractació adjudicats únicament a l'oferta més barata.

La premissa d'aquest indicador és que, com menys procediments de licitació escullin el criteri del preu com a únic criteri això implicarà que el comprador públic ha fet un esforç per ampliar els criteris de selecció del contractista i millorar la relació qualitat/preu.



Evolució licitacions amb criteris de qualitat (2022-23): Es passa del 88,89% al 92,59%. Es detecta un lleuger increment del 3,7% dels procediments que han incorporat criteris de qualitat, situant el percentatge total prop del 93%. Per tant, es pot concloure la dinàmica positiva en la incorporació de criteris de qualitat en les licitacions.

5è indicador. Velocitat de decisió (2023)

Aquest indicador mesura el període mitjà de la presa de decisions en un procés de compra pública. Mesura el temps, en dies, comprès entre la fi del termini de presentació d'ofertes i la data d'adjudicació del contracte.

La premissa d'aquest indicador és que, com més temps es tarda a adjudicar, més cars seran els procediments i més incertesa generaran, tant als compradors públics com a les empreses.

La mitjana de dies és de 31,24, que arrodonit és de 31 dies.

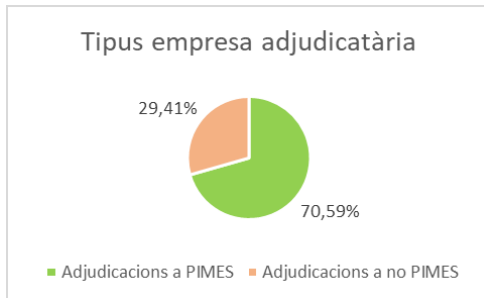
Evolució de la velocitat de decisió (2022-23): Es passa de 26 dies a 31 dies. L'augment de 5 dies respecte a l'any anterior és atribuïble a la tardança en la valoració dels criteris d'adjudicació en dos dels procediments tramitats. Un cop detectada aquesta distorsió, es prendran mesures per la no reincidència.

6è indicador. Adjudicacions a PIMEs (2023)

Aquest indicador mesura el nombre d'adjudicacions de contractes públics a PIMEs en relació amb el total de contractes adjudicats.



La premissa d'aquest indicador és que són desitjables percentatges alts atès que la majoria de les empreses de la UE són PIMES. A més, els percentatges baixos d'adjudicacions a PIMES podrien indicar que existeixen barreres que impedeixen a les empreses més petites participar en les licitacions públiques.

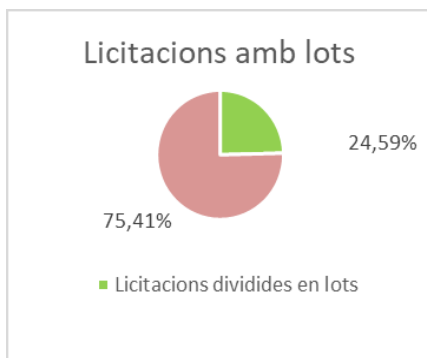


Evolució de les adjudicacions a PIMES (2022-23): Es passa del 65% al 70,59%. En aquest indicador clarament s'ha detectat una clara millora i increment de l'adjudicació a PIMES, millorant la tendència adjudicadora de l'ens.

7è indicador. Licitacions dividides en lots (2023).

Aquest indicador mesura la proporció de procediment de contractació dividits en lots.

La premissa d'aquest indicador és que la divisió en lots de les licitacions és beneficiosa per a les PIMES, ja que els facilita realitzar ofertes. Els percentatges baixos en divisió de lots impliquen que els compradors públics estan perdent les oportunitats que les empreses petites els poden oferir.



Evolució de les licitacions dividides en lots (2022-23): Es passa del 32,69% al 24,59%. Es detecta una lleugera disminució de les licitacions amb lots, atribuïble a la declaració com a desertes de diverses licitacions que s'han tornat a plantejar sense lotificar, per circumstàncies temporals.

8è indicador. Licitacions desertes (2023)

Aquest indicador mesura la proporció de licitacions a les quals no es presenta cap oferta.



La premissa d'aquest indicador és que una proporció alta de licitacions desertes implica que el comprador públic no està proporcionant prou informació de qualitat sobre les seves necessitats de compra pública.

Evolució de les licitacions desertes (2022-23): Es passa del 3,85% al 10,42%. Es detecta una alteració important, conseqüència de l'increment dels costos associats a les obres i serveis, a nivell mundial, i a l'efecte del pressupost prorrogat de l'any 2019.

5. A més, també s'han tramitat 8 expedients de pròrroga de contractes vigents, dels quals:

Àrea	Núm. pròrrogues
SP	3
ST	4
SG	1

6. La tramitació dels esmentats expedients de licitació ha implicat la gestió d'un pressupost base de licitació (PBL) de 3.483.936,50 €, que s'han adjudicat per l'import total de 3.095.679,17 €, amb el següent detall per contracte i àrea:

CONTRACTACIÓ	PBL	Preu adjudicació
Servei de socorrisme i monitoratge dels cursos de natació	42.718,26 €	42.277,40 €
Servei colònies estiu (urbanes)	43.964,71 €	40.306,95 €
Servei colònies estiu (esportives)	29.723,26 €	26.965,00 €
Subtotal SP	116.406,23 €	109.549,35 €
Servei manteniment ascensors	15.681,60 €	11.020,68 €
Subministrament carburant dipòsits	9.377,50 €	9.377,50 €
Servei de neteja, manteniment i inspecció de la xarxa de clavegueram municipal	53.433,60 €	40.878,64 €
Servei de neteja dels edificis i locals municipals	2.087.565,18 €	1.923.352,11 €
Subministrament carburant de vehicles	11.168,91 €	11.168,91 €
Subministrament electricitat	240.592,21 €	240.592,21 €
Subministrament de gas	38.569,98 €	38.569,98 €
Servei de maquinària via pública	19.965,00 €	19.965,00 €
Servei de lloguer i reparació de maquinària de jardineria	12.795,95 €	12.795,95 €
Acord marc manteniment enllumenat públic	89.094,92 €	89.094,92 €
Acord marc manteniment DEAS	3.178,00 €	3.178,00 €
Obres de substitució de laes lluminàries a LED	402.531,49 €	220.411,94 €
Subtotal ST	2.983.954,34 €	2.620.405,84 €



Servei correus postals	11.980,57 €	11.980,57 €
Arrendament nau brigada	74.614,80 €	74.052,00 €
Subtotal SC	86.595,37 €	86.032,57 €
Acord marc subministrament impresores	19.295,28 €	19.295,28 €
Subministrament solució software del gestor d'expedients i gestió tributària	69.364,46 €	67.307,46 €
Subministrament llicències Còpies de seguretat	1.573,00 €	1.122,00 €
Subministrament llicències de virtualització	1.573,00 €	1.159,18 €
Subministrament llicències Ofimàtica	9.438,00 €	8.228,00 €
Servei subscripció ESPUBLICO	16.366,76 €	16.366,76 €
Subministrament panys intel·ligents	31.000,00 €	26.685,68 €
Subministrament llicència ADOBE	1.694,00 €	1.510,08 €
Subministrament llicència AUTOCAD	1.694,00 €	965,58 €
Subministrament llicències antivirus	1.815,00 €	1.585,10 €
Subministrament llicències disseny cartografia	3.630,00 €	3.242,80 €
Servei manteniment GPA	1.633,50 €	1.633,50 €
Servei manteniment videovigilància	3.049,20 €	3.049,20 €
Servei manteniment GWIDO	1.727,88 €	1.727,88 €
Servei manteniment QUALITEASY	3.636,82 €	3.636,82 €
Subtotal SG	167.490,90 €	157.515,32 €
Servei assegurances Responsabilitat civil	20.613,65 €	20.613,65 €
Servei assegurances edificis	20.550,00 €	20.550,00 €
Servei assegurances càrrecs electes	4.138,90 €	4.138,90 €
Servei assegurances flota de vehicles	7.653,56 €	7.390,00 €
Subtotal SJ	52.956,11 €	52.692,55 €
Servei de docència cursos FOAP	36.900,00 €	36.900,00 €
Servei d'auditoria externa renovació ISO	21.604,55 €	17.047,04 €
Servei gestió fira Embarrats	4.719,00 €	4.537,50 €
Subtotal CIO	63.223,55 €	58.484,54 €
Servei psicologia Serveis socials	13.310,00 €	10.999,00 €
Subtotal BS	13.310,00 €	10.999,00 €
TOTAL	3.483.936,50 €	3.095.679,17 €

Per altra banda, els expedients de pròrroga han implicat l'adjudicació per un import total de 158.861,53 €, amb el següent detall per contracte i àrea:



Prorrogues	Import
Subministrament productes de piscina i assessorament tècnic	11.557,56 €
Subministrament d'estella	14.250,00 €
Subtotal SP	25.807,56 €
Servei lloguer de contenidors de runa, poda i voluminosos.	6.925,40 €
Servei recollida d'animals abandonats	8.228,25 €
Subministrament, mitjançant arrendament financer, vehicle brigada	8.007,46 €
Subministrament enllumenat de Nadal	17.047,94 €
Subtotal ST	40.209,05 €
Adhesió compra agregada LOCALRET	3.750,00 €
Subtotal SG	3.750,00 €
TOTAL	69.766,61 €

Conclusions

D'acord amb les dades que consten en els antecedents d'aquest informe, es pot concloure que:

- Dels 61 expedients de licitació tramitats durant l'annualitat 2023: 43 expedients s'han finalitzat, 7 expedients estan en tramitació a punt de finalitzar, 6 expedients no s'han pogut iniciar i 5 han estat declarats deserts. En percentatge representen, respectivament, el 71%, el 12%, el 9% i el 8%.
- Els nivells de qualitat dels processos, a la vista del resultat dels indicadors de rendiment analitzats, és elevat, sobretot tenint en compte el context actual d'increment i volatilitat dels preus, provocat per l'efecte de la guerra a Ucraïna, entre altres factors.
- A nivell econòmic, l'estalvi obtingut en la contractació administrativa no menor, obtinguda de la diferència entre el PBL i el preu d'adjudicació, és de 388.257,33 €.

Signat i datat electrònicament