


Transversal

Xarxa d'activitats culturals

COMPTE GENERAL

2018



Balanc
Període: 2018

Data del llistat: igual a 31/12/2018

Les dades s'obtenen de la foto actualitzada el dia 09/05/2019 i creada per RMVLACX

Xarxa d'activitats culturals

Núm. COMPTA	ACTIU	2018	2017	Núm. COMPTA	PATRIMONI NET I PASSIU	2018	2017
	A) Actiu no corrent		2.142,38		A) Patrimoni neto	63.257,24	153.962,06
	I. Inmovilizado intangible	0,00	2.142,38	100, 101	I. Patrimoni	186.694,67	143.146,15
200, 201, (2800), (2801)	1. Inversión en investigación y desarrollo	0,00	2.142,38	120	III. Patrimonio generado	-123.437,43	10.815,91
203, (2803), (2903)	2. Propiedad industrial e intelectual	0,00	0,00	129	1. Resultados de ejercicios anteriores	-32.732,61	43.548,52
206, (2806), (2906)	3. Aplicaciones informáticas	0,00	0,00	136	2. Resultado del ejercicio	-90.704,82	-32.732,61
207, (2807), (2907)	4. Inversiones sobre activos utilizados en régimen de arrendamiento o ocultos	0,00	0,00	133	III. Ajustes por cambios de valor	0,00	0,00
208, 209, (2809), (2909)	5. Otro inmovilizado intangible	0,00	0,00	134	1. Inmovilizado no financiero	0,00	0,00
	II. Inmovilizado material	0,00	0,00	130, 131, 132	2. Activos financieros disponibles para la venta	0,00	0,00
210, (2810), (2910), (2991)	1. Terrenos	0,00	0,00	14	3. Operaciones de cobertura	0,00	0,00
211, (2811), (2911), (2991)	2. Construcciones	0,00	0,00	15	IV. Subvenciones recibidas pendientes de imputación a resultados	0,00	0,00
212, (2812), (2912), (2992)	3. Infraestructuras	0,00	0,00	170, 177	B) Pasivo no corriente	0,00	0,00
213, (2813), (2913), (2993)	4. Bienes del patrimonio histórico	0,00	0,00	173, 174, 178, 179, 180, 185	I. Provisiones a largo plazo	0,00	0,00
214, 215, 216, 217, 218, 219, (2814), (2815), (2816), (2817), (2818), (2819), (2914), (2915), (2916), (2917), (2918), (2919), (2999)	5. Otro inmovilizado material	0,00	0,00	176	II. Deudas a largo plazo	0,00	0,00
2300, 2310, 232, 233, 234, 235, 237, 238, 2390	6. Inmovilizado material en curso y anticipos	0,00	0,00	172	1. Obligaciones y otros valores negociables	0,00	0,00
				186	2. Deudas con entidades de crédito	0,00	0,00
				58	C) Pasivo corriente	19.269,11	56.267,64
				50	I. Provisiones a corto plazo	5,22	0,00
				520, 521, 527	1. Obligaciones y otros valores negociables	0,00	0,00
				526	2. Deudas con entidades de crédito	0,00	0,00
				4003, 4013, 4133, 4183, 523, 524, 528, 529, 560, 561	3. Derivados financieros	0,00	0,00
					4. Otras deudas	5,22	0,00

Núm. COMPTA	ACTIVO	2018	2017	Núm. COMPTA	PATRIMONI NET I PASSIU	2018	2017
	III. Inversiones inmobiliarias				III. Deudas con entidades del grupo, multigrupo y asociadas a corto plazo		
220, (2820), (2920)	1. Terrenos	0,00	0,00			0,00	0,00
221, (2821), (2921)	2. Construcciones	0,00	0,00				
2301, 2311, 2391	3. Inversiones inmobiliarias en curso y anticipos	0,00	0,00				
	IV. Patrimonio público del suelo						
240, (2840), (2930)	1. Terrenos	0,00	0,00				
241, (2841), (2931)	2. Construcciones	0,00	0,00				
243, 244, 248	3. En construcción y anticipos	0,00	0,00				
249, (2849), (2939)	4. Otro patrimonio público del suelo	0,00	0,00				
	V. Inversiones financieras a largo plazo en entidades del grupo, multigrupo y asociadas				IV. Acreedores y otras cuentas a pagar a corto plazo		
2500, 25110, (2940)	1. Inversiones financieras en patrimonio de entidades de derecho público	0,00	0,00	4002, 4012, 4132, 4182, 51		19.263,89	56.267,64
2501, 2511, (259), (2941)	2. Inversiones financieras en patrimonio de sociedades	0,00	0,00	4000, 4010, 411, 4130, 416, 4180, 522		14.296,60	52.952,03
2502, 2512, (2942)	3. Inversiones financieras en patrimonio de otras entidades	0,00	0,00	4001, 4011, 410, 4131, 414, 4181, 419, 550, 554, 559		0,00	10,80
252, 253, 255, (295), (2960)	4. Créditos y valores representativos de deuda	0,00	0,00				
257, 258, (2961), (2962)	5. Otras inversiones financieras	0,00	0,00	47		4.967,29	3.304,81
	VI. Inversiones financieras a largo plazo				4. Acreedores por administración de recursos por cuenta de otros entes públicos	0,00	0,00
260, (269)	1. Inversiones financieras en patrimonio	0,00	0,00	45			
261, 2620, 2629, 264, 266, 267, (297), (2980)	2. Créditos y valores representativos de deuda	0,00	0,00	485, 568	V. Ajustes por periodificación a corto plazo	0,00	0,00


Núm. COMPTE	ACTIU	2018	2017	Núm. COMPTE	PATRIMONI NET J PASSIU	2018	2017
263	3. Derivados financieros	0,00	0,00				
268, 27, (2981), (2982)	4. Otras inversiones financieras	0,00	0,00				
2621, (2983)	VII. Deudores y otras cuentas a cobrar a largo plazo	0,00	0,00				
	B) Activo corriente	82.536,35	208.087,32				
38, (398)	I. Activos en estado de venta	0,00	0,00				
	II. Existencias	0,00	0,00				
37	1. Activos construidos o adquiridos para otras entidades	0,00	0,00				
50, 35, (390), (395)	2. Mercaderías y productos terminados	0,00	0,00				
31, 32, 33, 34, 36,	3. Aprovisionamientos y otros	0,00	0,00				
(391), (392), (393),		0,00	0,00				
(394), (396)							
4300, 4310, 4430, 446,	III. Deudores y otras cuentas a cobrar a corto plazo	6.647,00	58.740,50				
(4900)	1. Deudores por operaciones de gestión	6.647,00	58.740,50				
4301, 4311, 4431, 440,		0,00	0,00				
441, 442, 449, (4901),	2. Otras cuentas a cobrar						
550, 555, 558							
47	3. Administraciones públicas	0,00	0,00				
45	4. Deudores por administración de recursos por cuenta de otros entes públicos	0,00	0,00				
	IV. Inversiones financieras a corto plazo en entidades del grupo, multigrupo y asociadas	0,00	0,00				
530, 531, (539), (594)	1. Inversiones financieras en patrimonio de entidades del grupo, multigrupo y asociadas	0,00	0,00				
4302, 4312, 4432,		0,00	0,00				
(4902)							

Núm. COMPTE	ACTIU	2018	2017	Núm. COMPTE	PATRIMONI NET I PASSIU	2018	2017
532, 533, 535, (595), (5960), 536, 537, 538, (5961), (5962)	3. Otras inversiones	0,00	0,00				
540, (549)	V. Inversiones financieras a corto plazo	0,00	0,00				
4303, 4313, 4433, (4903), 541, 542, 544, 546, 547, (597), (5980)	1. Inversiones financieras en patrimonio	0,00	0,00				
543	2. Créditos y valores representativos de deuda	0,00	0,00				
545, 548, 565, 566, (5981), (5982)	3. Derivados financieros	0,00	0,00				
480, 567	4. Otras inversiones financieras	0,00	0,00				
	VI. Ajustes por periodificación	0,00	0,00				
577	VII. Efectivo y otros activos líquidos equivalentes	75.879,35	149.346,82				
556, 570, 571, 573, 574, 575	1. Otros activos líquidos equivalentes	0,00	0,00				
	2. Tesorería	75.879,35	149.346,82				
TOTAL ACTIU (A+B)		82.526,35	210.229,70		TOTAL PATRIMONI NET I PASSIU (A+B+C)	82.526,35	210.229,70


Núm. COMPTE		2018	2017
	1. Ingresos tributarios y urbanísticos	0,00	0,00
72, 73	a) Impuestos	0,00	0,00
740, 742	b) Tasas	0,00	0,00
744	c) Contribuciones especiales	0,00	0,00
745, 746	d) Ingresos urbanísticos	0,00	0,00
	2. Transferencias y subvenciones recibidas	234.350,17	256.783,14
	a) Del ejercicio	234.350,17	256.783,14
751	a.1) Subvenciones recibidas para financiar gastos del ejercicio	204.380,17	209.762,03
750	a.2) Transferencias	30.000,00	47.021,11
752	a.3) Subvenciones recibidas para cancelación de pasivos que no supongan financiación específica	0,00	0,00
7530	b) Imputación de subvenciones para el inmovilizado no financiero	0,00	0,00
754	c) Imputación de subvenciones para activos corrientes y otras	0,00	0,00
	3. Ventas y prestaciones de servicios	0,00	0,00
700, 701, 702, 703, 704	a) Ventas	0,00	0,00
741, 705	b) Prestación de servicios	0,00	0,00
707	c) Imputación de ingresos por activos construidos o adquiridos para otras entidades	0,00	0,00
71, 7940, (6940)	4. Variación de existencias de productos terminados y en curso de fabricación y deterioro de valor	0,00	0,00
780, 781, 782, 783, 784	5. Trabajos realizados por la entidad para su inmovilizado	0,00	0,00
776, 777	6. Otros ingresos de gestión ordinaria	97,80	0,00
795	7. Excesos de provisiones	0,00	0,00
	A) TOTAL INGRESOS DE GESTIÓN ORDINARIA (1+2+3+4+5+6+7)	234.447,97	256.783,14
	8. Gastos de personal	-83.086,78	-75.255,23
(640), (641)	a) Sueldos, salarios y asimilados	-63.360,56	-53.748,09
(642), (643), (644), (645)	b) Cargas sociales	-19.726,22	-21.507,14
(65)	9. Transferencias y subvenciones concedidas	-30.000,00	-47.021,11
	10. Aprovisionamientos	0,00	0,00
(600), (601), (602), (605), (607), 61	a) Consumo de mercaderías y otros aprovisionamientos	0,00	0,00
(6941), (6942), (6943), 7941, 7942, 7943	11. Otros gastos de gestión ordinaria	0,00	0,00
		-209.918,41	-164.877,68
(62)	a) Suministros y servicios exteriores	-209.918,41	-164.877,68
(63)	b) Tributos	0,00	0,00
(676)	c) Otros	0,00	0,00
(68)	12. Amortización del inmovilizado	-2.142,38	-2.371,67

Núm. COMPTE		2018	2017
	B) TOTAL GASTOS DE GESTIÓN ORDINARIA (8+9+10+11+12)	-325.147,57	-289.525,69
	I. Resultado (ahorro o desahorro) de la gestión ordinaria (A+B)	-90.699,60	-32.742,55
	13. Deterioro de valor y resultados por enajenación del inmovilizado no financiero y activos en esta	0,00	0,00
(690), (691), (692), (693), (6948), 790, 791, 792, 793, 7948, 799	a) Deterioro de valor	0,00	0,00
770, 771, 772, 773, 774, (670), (671), (672), (673), (674)	b) Bajas y enajenaciones	0,00	0,00
7531	c) Imputación de subvenciones para el inmovilizado no financiero	0,00	0,00
	14. Otras partidas no ordinarias	0,00	0,00
775, 778	a) Ingresos	0,00	0,00
(678)	b) Gastos	0,00	0,00
	II. Resultado de las operaciones no financieras (I+13+14)	-90.699,60	-32.742,55
	15. Ingresos financieros	0,00	21,94
	a) De participaciones en instrumentos de patrimonio	0,00	0,00
7630	a.1) En entidades del grupo, multigrupo y asociadas	0,00	0,00
760	a.2) En otras entidades	0,00	0,00
	b) De valores representativos de deuda, de créditos y de otras inversiones financieras	0,00	21,94
7631, 7632	b.1) En entidades del grupo, multigrupo y asociadas	0,00	0,00
761, 762, 769, 76454, (66454)	b.2) Otros	0,00	21,94
	16. Gastos financieros	-5,22	-12,00
(663)	a) Por deudas con entidades del grupo, multigrupo y asociadas	0,00	0,00
(660), (661), (662), (669), 76451, (66451)	b) Otros	-5,22	-12,00
785, 786, 787, 788, 789	17. Gastos financieros imputados al activo	0,00	0,00
	18. Variación del valor razonable en activos y pasivos financieros	0,00	0,00
7646, (6646), 76459, (66459)	a) Derivados financieros	0,00	0,00
7640, 7642, 76452, 76453, (6640), (6642), (66452), (66453)	b) Otros activos y pasivos a valor razonable con imputación en resultados	0,00	0,00
7641, (6641)	c) Imputación al resultado del ejercicio por activos financieros disponibles para la venta	0,00	0,00
768, (688)	19. Diferencias de cambio	0,00	0,00
	20. Deterioro de valor, bajas y enajenaciones de activos y pasivos financieros	0,00	0,00
796, 7970, 766, (6960), (6981), (6962), (6970), (666), 7980, 7981, 7982, (6980), (6981), (6982), (6670)	a) De entidades del grupo, multigrupo y asociadas	0,00	0,00
796, 7970, 766765, 7971, 7983, 7984, 7985, (665), (6671), (6963), (6971), (6983), (6984), (6985)	b) Otros	0,00	0,00
755, 756	21. Subvenciones para la financiación de operaciones financieras	0,00	0,00

Núm. COMPTE		2018	2017
	III. Resultado de las operaciones financieras (15+16+17+18+19+20+21)	-5,22	9,94
	IV. Resultado (ahorro o desahorro) neto del ejercicio (II + III)	-90.704,82	-32.732,61
		0,00	0,00
		0,00	0,00



Núm. COMPTE		2018	2017
129	I. Resultat econòmic patrimonial	-90.704,82	0,00
	II. Ingressos i despeses reconeguts directament en el patrimoni net :		
	1. Immobilitzat no financer		
920	1.1 Ingressos	0,00	0,00
(820), (821), (822)	1.2 Despeses	0,00	0,00
	2. Actius i passius financers		
900,991	2.1 Ingressos	0,00	0,00
(800),(891)	2.2 Despeses	0,00	0,00
	3. cobertures comptables		
910	3.1 Ingressos	0,00	0,00
(810)	3.2 Despeses	0,00	0,00
94	4. subvencions rebudes	0,00	0,00
	Total (1 + 2 + 3 + 4)	0,00	0,00
	III. Transferències al compte del resultat econòmic patrimonial o al valor inicial de la partida coberta :		
(823)	1. Immobilitzat no financer	0,00	0,00
(802), 902, 993	2. Actius i passius financers	0,00	0,00
	3. Coberturas contables		
(8110), 9110	3.1 Imports transferits al compte del resultat econòmic patrimonial	0,00	0,00
(8111), 9111	3.2 Imports transferits al valor inicial de la partida coberta	0,00	0,00
(84)	4. subvencions rebudes	0,00	0,00
	Total (1 + 2 + 3 + 4)	0,00	0,00
	IV. TOTAL ingressos i despeses reconeguts (I + II + III)	-90.704,82	0,00




CONSORCI TRANSVERSAL XARXA ACTIVITATS

1. ESTAT TOTAL DE CANVIS EN EL PATRIMONI NET

Període: 2018

NOTES EN MEMÒRIA	I. patrimoni	II. patrimoni generat	III. Ajustos per canvis de valor	IV. Subvenciones recibidas	TOTAL
PATRIMONI NET AL FINAL DE L'EXERCICI 2017	143.146,15	10.815,91	0,00	0,00	153.962,06
AJUSTOS PER CANVIS DE CRITERIS COMPTABLES I CORRECCIÓ D'ERRORS	0,00	-43.548,52	0,00	0,00	-43.548,52
PATRIMONI NET INICIAL AJUSTAT DE L'EXERCICI 2018 (A + B)	143.146,15	-32.732,61	0,00	0,00	110.413,54
VARIACIONS DEL PATRIMONI NETO EXERCICI 2018	43.548,52	-90.704,82	0,00	0,00	-47.156,30
1. Ingressos i despeses reconeguts a l'exercici	0,00	-90.704,82	0,00	0,00	-90.704,82
2. Operacions patrimonials amb l'entitat o entitats propietàries	0,00	0,00	0,00	0,00	0,00
3. Altres variacions del patrimoni net	43.548,52	0,00	0,00	0,00	43.548,52
PATRIMONI NET AL FINAL DE L'EXERCICI 2018 (C + D)	186.694,67	-123.437,43	0,00	0,00	63.257,24



Acta d'arxueig

Període: 2018

Data de referència inicial: 01/01/2018


Data de referència: 31/12/2018

Tipus de saldo: Tot

Xarxa d'activitats culturals

ACTA D'ARQUEIG METÀL·LIC	
COBRAMENTS	PAGAMENTS
Pressupost	
Corrent	310.611,66
Tancat	51.048,96
Reintegrament de Pagament	0,00
Suma	361.660,62
No Pressupostari	
Ingressos Pendent d'Aplicació	0,00
Moviments Interns de Tresoreria	0,00
Lliuraments i Provisions de Bestretes i Pagaments a Justificar	0,00
Altres operacions No Pressupostàries	38.401,27
Suma	38.401,27
Total Cobraments	400.061,89
Existències inicials	75.879,35
TOTAL	475.941,24

ESTAT DE LES EXISTÈNCIES DE TRESORERIA			
COMpte	Existències inicials	Total Ingressos	Existències finals
Caixa	0,00	0,00	0,00
Bancs i comptes operatius	149.346,82	306.541,47	75.879,35
Caixa i Bancs de comptes restringits de l'habilitat	0,00	0,00	0,00
Altres comptes	0,00	0,00	0,00
TOTAL	149.346,82	306.541,47	75.879,35



CONSORCI TRANSVERSAL XARXA ACTIVITATS


Estat d'execució d'ingressos

Període: 2018

Data del llistat igual a: 31/12/2018

Xarxa d'activitats culturals

Codi de Concepte	Descripció	Inicial	Actual		Compromisos		DR		Deutors		I		I Nets		Saldo
			Modific.		CIC pendiente	DR Nets	DR Anul.	OI	Dev. I	% DR s/Prev	% I Neto s/DRN				
000001/334000/45100		130.000,00	130.000,00	115.000,00	92.000,00	0,00	0,00	92.000,00	0,00	92.000,00	0,00	92.000,00	70,77%	38.000,00	
	Generalitat, conveni		0,00	23.000,00	0,00	0,00	0,00	92.000,00	0,00	0,00	0,00	0,00	0,00%	100,00%	
000001/334000/39900		1.000,00	1.000,00	0,00	0,00	0,00	0,00	0,00	0,00	0,00	0,00	0,00	0,00%	1.000,00	
	Aportacions d'altres Administracions		0,00	0,00	0,00	0,00	0,00	0,00	0,00	0,00	0,00	0,00	0,00%	0,00%	
000001/334000/46200		67.280,00	67.280,00	0,00	67.280,00	0,00	6.560,00	67.280,00	0,00	6.560,00	60.720,00	60.720,00	100,00%	0,00	
	Municipis, Quota pertinença Consorci		0,00	0,00	0,00	67.280,00	0,00	67.280,00	0,00	60.720,00	0,00	100,00%	100,00%	90,23%	
000001/334000/49100		71.980,00	71.980,00	45.070,17	45.070,17	0,00	0,00	45.070,17	0,00	45.070,17	45.070,17	45.070,17	62,61%	26.909,83	
	Subvenció FEDER-Projete Mar a Mar		0,00	0,00	0,00	45.070,17	0,00	45.070,17	0,00	0,00	0,00	0,00	0,00%	100,00%	
000001/334000/87000		0,00	30.000,00	0,00	0,00	0,00	0,00	0,00	0,00	0,00	0,00	0,00	0,00%	30.000,00	
	Romanent de tresoreria per a despeses generals		0,00	0,00	0,00	0,00	0,00	0,00	0,00	0,00	0,00	0,00	0,00%	0,00%	
000001/334000/40000		0,00	30.000,00	0,00	30.000,00	0,00	0,00	30.000,00	0,00	30.000,00	30.000,00	30.000,00	100,00%	0,00	
	Subvenció Ajuntament de Mataró		0,00	0,00	0,00	30.000,00	0,00	30.000,00	0,00	0,00	0,00	0,00	0,00%	100,00%	
000001/334000/52000		10,00	10,00	0,00	0,00	0,00	0,00	0,00	0,00	0,00	0,00	0,00	0,00%	10,00	
	Interessos de dipòsits de caixes o bancs		0,00	0,00	0,00	0,00	0,00	0,00	0,00	0,00	0,00	0,00	0,00%	0,00%	
000001/334000/39901		0,00	0,00	0,00	97,80	0,00	87,00	97,80	0,00	87,00	10,80	10,80	10,80%	-97,80	
	ALTRES INGRESSOS		0,00	0,00	0,00	97,80	0,00	97,80	0,00	97,80	0,00	0,00	0,00%	11,04%	
	Total Ingressos	270.270,00	330.270,00	160.070,17	234.447,97	0,00	6.647,00	227.800,97	0,00	227.800,97	227.800,97	227.800,97	70,99%	95.822,03	
			60.000,00	23.000,00	234.447,97	0,00	227.887,97	0,00	0,00	227.887,97	0,00	0,00	70,99%	97,16%	




CONSORCI TRANSVERSAL XARXA ACTIVITATS

LIQUIDACIÓ DEL PRESSUPOST DE DESPESES

Període: 2018


APLICACIÓ PRESSUPOSTÀRIA	DESCRIPCIÓ	CRÈDITS PRESSUPOSTARIS					DESPESES COMPROMESSES (4)	OBLIGACIONS RECONEGUDES NETES (5)	PAGAMENTS (6)	OBLIGACIONS pendents de pagament a 31 DE DESEMBRE (7 = 5-6)	ROMANENTS DE CRÈDIT (8 = 3-5)
		INICIALS (1)	MODIFICACIONS (2)	DEFINITIVUS (3 = 1+2)							
00000 / 33400 / 13000	RETIBUCIONS PERSONAL LABORAL	65.421,00	-2.350,00	63.071,00	61.034,95	61.034,95	61.034,95	61.034,95	0,00	2.036,05	
00000 / 33400 / 15000	Productivitat personal laboral	0,00	150,00	150,00	130,84	130,84	130,84	130,84	0,00	19,16	
00000 / 33400 / 15100	Gratificacions personal laboral	0,00	2.200,00	2.200,00	2.200,00	2.200,00	2.200,00	2.200,00	0,00	0,00	
00000 / 33400 / 16000	SEGURETAT SOCIAL PERSONAL	21.115,00	0,00	21.115,00	19.726,22	19.726,22	19.726,22	18.014,47	1.711,75	1.388,78	
00000 / 33400 / 16200	FORMACIÓ I PERFECCIONAMENT	100,00	0,00	100,00	0,00	0,00	0,00	0,00	0,00	100,00	
00000 / 33400 / 21600	REPARACIÓ EQUIPS INFORMÀTICS	100,00	0,00	100,00	198,00	198,00	198,00	198,00	0,00	-98,00	
00000 / 33400 / 22000	MATERIAL OFICINA	300,00	0,00	300,00	194,11	194,11	194,11	194,11	0,00	105,89	
00000 / 33400 / 22002	MATERIAL INFORMÀTIC	100,00	0,00	100,00	0,00	0,00	0,00	0,00	0,00	100,00	
00000 / 33400 / 22200	COMUNICACIONS TELEFÒNIQUES	1.200,00	0,00	1.200,00	1.135,75	1.135,75	1.135,75	1.041,75	94,00	64,25	
00000 / 33400 / 22201	COMUNICACIONS POSTALS I MISSATGERIA	100,00	0,00	100,00	67,27	67,27	67,27	67,27	0,00	32,73	
00000 / 33400 / 22404	PREVENCIÓ RISCOS LABORALS	500,00	0,00	500,00	431,00	431,00	431,00	431,00	0,00	69,00	
00000 / 33400 / 22600	DESPESES GESTORIES	1.200,00	0,00	1.200,00	1.269,03	1.269,03	1.269,03	1.192,09	76,94	-69,03	
00000 / 33400 / 22601	ATENCIIONS PROTOCOLÀRIES I REPRESENTATIVES	100,00	0,00	100,00	0,00	0,00	0,00	0,00	0,00	100,00	
00000 / 33400 / 22602	PUBLICITAT I DIFUSIÓ	1.000,00	0,00	1.000,00	0,00	0,00	0,00	0,00	0,00	1.000,00	
00000 / 33400 / 22603	PUBLICACIONS OFICIALS	100,00	0,00	100,00	0,00	0,00	0,00	0,00	0,00	100,00	
00000 / 33400 / 22606	DESPESES CONSELL DIRECTIU I REUNIONS TÈCNICS	100,00	0,00	100,00	174,80	174,80	174,80	111,49	63,31	-74,80	
00000 / 33400 / 22609	PROJECTES EUROPEUS	80.000,00	15.000,00	95.000,00	102.602,99	102.602,99	102.156,99	100.490,68	1.666,31	-7.156,99	
00000 / 33400 / 22613	PROJECTES DE PRODUCCIÓ PRÒPIA	41.500,00	15.000,00	56.500,00	60.231,18	60.231,16	60.231,16	55.178,40	5.052,76	-3.731,16	
00000 / 33400 / 22619	ALTRES ACTIVITATS	0,00	0,00	0,00	473,75	473,75	473,75	473,75	0,00	-473,75	
00000 / 33400 / 22629	TOTS DANSEN	19.000,00	0,00	19.000,00	17.819,50	17.819,50	17.819,50	15.908,10	1.911,40	1.180,50	
00000 / 33400 / 22639	PROJECTES CIUTATS-NOUS PROJECTES 2016	28.799,00	0,00	28.799,00	17.467,04	17.467,04	17.467,04	16.015,04	1.452,00	1.133,96	
00000 / 33400 / 22649	TRANSEFIMERS	6.000,00	0,00	6.000,00	4.501,10	4.501,10	4.501,10	4.326,83	174,27	1.498,90	
00000 / 33400 / 22699	ALTRES DESPESES DIVERSES	50,00	0,00	50,00	147,94	147,94	147,94	147,94	0,00	-97,94	
00000 / 33400 / 22790	MANTENIMENT PÀGINA WEB I HOSTING	300,00	0,00	300,00	436,57	436,57	436,57	240,55	196,02	-136,57	
00000 / 33400 / 22799	TREBALLS REALITZATS PER ALTRES EMPRESES	2.800,00	0,00	2.800,00	3.073,40	3.073,40	3.073,40	3.073,40	0,00	-273,40	
00000 / 33400 / 23020	DIETES	100,00	0,00	100,00	15,00	15,00	15,00	15,00	0,00	85,00	
00000 / 33400 / 23120	DESPESES DE LOCOMOCIÓ	185,00	0,00	185,00	126,00	126,00	126,00	126,00	0,00	59,00	
00000 / 33400 / 35900	ALTRES DESPESES FINANCERES	100,00	0,00	100,00	5,22	5,22	5,22	0,00	5,22	94,78	
00000 / 33400 / 40000	Transferències a l'Administració general de l'entitat	0,00	30.000,00	30.000,00	30.000,00	30.000,00	30.000,00	30.000,00	0,00	0,00	
	TOTAL	270.270,00	60.000,00	330.270,00	323.461,66	323.015,64	310.611,66	12.403,98	7.254,36		



CONSORCI TRANSVERSAL XARXA ACTIVITATS
RESULTAT PRESSUPOSTARI

Període: 2018

CONCEPTES	DRETS RECONEGUTS NETS	OBLIGACIONS RECONEGUDES NETES	AJUSTOS	RESULTAT PRESSUPOSTARI
a) Operacions corrents	234.447,97	323.015,64		-88.567,67
b) Operacions de capital	0,00	0,00		0,00
1. Total operacions no financeres (a+b)	234.447,97	323.015,64		-88.567,67
c) Actius financers	0,00	0,00		0,00
d) Passius financers	0,00	0,00		0,00
2. Total operacions financeres (c+d)	0,00	0,00		0,00
I. RESULTAT PRESSUPOSTARI DE L'EXERCICI (I=1+2)	234.447,97	323.015,64		-88.567,67
AJUSTOS				
3. Crèdits gastats finançats amb romanent de tresoreria per despeses generals			30.000,00	
4. Desviacions de finançament negatives de l'exercici			67.554,90	
5. Desviacions de finançament positives de l'exercici			0,00	
II. TOTAL AJUSTOS (II=3+4+5)			97.554,90	
RESULTAT PRESSUPOSTARI AJUSTAT (I+II)				8.987,23




CONSORCI TRANSVERSAL XARXA ACTIVITATS

Modificacions de Crèdit

Període: 2018


APLICACIÓ PRESSUPOSTÀRIA	DESCRIPCIÓ	CRÈDITS EXTRAORDINARI	SUPLEMENTS DE CRÈDIT	AMPLIACIONS DE CRÈDIT	TRANSFERÈNCIES DE CRÈDIT		INCORPORACIÓ DE MOMENTS DE CRÈDIT	CRÈDITS GENERATS PER INGRESSOS	BAIXES PER ANUL·LACIÓ	AJUSTOS PER PRORROGA	TOTAL MODIFICACIÓ
					POSITIVES	NEGATIVES					
00000 / 33400 / 13000	RETRIBUCIONS PERSONAL LABORAL	0,00	0,00	0,00	0,00	2.350,00	0,00	0,00	0,00	0,00	-2.350,00
00000 / 33400 / 15000	Productivitat personal laboral	0,00	0,00	0,00	0,00	150,00	0,00	0,00	0,00	0,00	150,00
00000 / 33400 / 15100	Gratificacions personal laboral	0,00	0,00	0,00	0,00	2.200,00	0,00	0,00	0,00	0,00	2.200,00
00000 / 33400 / 22609	PROJECTES EUROPEUS	0,00	0,00	0,00	0,00	0,00	0,00	15.000,00	0,00	0,00	15.000,00
00000 / 33400 / 22613	PROJECTES DE PRODUCCIÓ PRÒPIA	0,00	0,00	0,00	0,00	0,00	0,00	15.000,00	0,00	0,00	15.000,00
00000 / 33400 / 40000	Transferències a l'administració general de l'entitat	30.000,00	0,00	0,00	0,00	0,00	0,00	0,00	0,00	0,00	30.000,00
	TOTAL	30.000,00	0,00	0,00	2.350,00	2.350,00	0,00	30.000,00	0,00	0,00	60.000,00



CONSORCI TRANSVERSAL XARXA ACTIVITATS
DRETS PENDENTS DE COBRAMENT TOTALS. PRESSUPOSTOS TANCATS

Període: 2018

APLICACIÓ PRESSUPOSTÀRIA	DESCRIPCIÓ	DRETS PENDENTS DE COBRAMENT A 1 DE GENER	Modificacions saldo inicial	DRETS ANUL·LATS	DRETS CANCEL·LATS	RECAPTACIÓ	DRETS PENDENTS DE COBRAMENT A 31 DE DESEMBRE
2016		13.058,47	0,00	0,00	0,00	13.058,47	0,00
2016 49100	Subvenció FEDER-Projecte Mar a Mar	13.058,47	0,00	0,00	0,00	13.058,47	0,00
	Total 2016						
2017		23.000,00	0,00	0,00	0,00	23.000,00	0,00
2017 45100	Generalitat, conveni	23.000,00	0,00	0,00	0,00	15.200,00	0,00
2017 46200	Municipis, Quota pertinença Consorci	15.200,00	0,00	0,00	0,00	7.482,03	0,00
2017 49100	Subvenció FEDER-Projecte Mar a Mar	7.482,03	0,00	0,00	0,00	45.682,03	0,00
	Total 2017	45.682,03	0,00	0,00	0,00	58.740,50	0,00
	TOTAL	58.740,50	0,00	0,00	0,00	58.740,50	0,00



CONSORCI TRANSVERSAL XARXA ACTIVITATS

OBLIGACIONS DE PRESSUPOSTOS TANCATS

Període: 2018

APLICACIÓ PRESSUPOSTÀRIA	DESCRIPCIÓ	Obligacions pendents de pagament a 1 de gener	Modificacions saldo inicial i anul·lacions	TOTAL OBLIGACIONS	PRESCRIPCIONS	Pagaments realitzats	OBLIGACIONS pendents de pagament a 31 DE DESEMBRE
Exercici: 2017							
2017 - 00000 / 33400 / 16000	SEGURETAT SOCIAL PERSONAL	1.540,43	0,00	1.540,43	0,00	1.540,43	0,00
2017 - 00000 / 33400 / 22000	MATERIAL OFICINA	29,90	0,00	29,90	0,00	29,90	0,00
2017 - 00000 / 33400 / 22200	COMUNICACIONS TELEFÒNIQUES	91,25	0,00	91,25	0,00	91,25	0,00
2017 - 00000 / 33400 / 22600	DESPESES GESTORIES	74,69	0,00	74,69	0,00	74,69	0,00
2017 - 00000 / 33400 / 22609	PROJECTES EUROPEUS	6.067,22	0,00	6.067,22	0,00	6.067,22	0,00
2017 - 00000 / 33400 / 22613	PROJECTES DE PRODUCCIÓ PRÒPIA	101,48	0,00	101,48	0,00	101,48	0,00
2017 - 00000 / 33400 / 22639	PROJECTES CIUTATS-NOUS PROJECTES	42.643,99	0,00	42.643,99	0,00	42.643,99	0,00
2017 - 00000 / 33400 / 22649	TRANSEFÍMERS	500,00	0,00	500,00	0,00	500,00	0,00
	Total 2017	51.048,96	0,00	51.048,96	0,00	51.048,96	0,00
	TOTAL	51.048,96	0,00	51.048,96	0,00	51.048,96	0,00



CONSORCI TRANSVERSAL XARXA ACTIVITATS

ESTAT DEL ROMANENT DE TRESORERIA

Període: 2018

NÚM. DE COMPTES	COMPONENTS	2018		2017	
57, 556	1. (+) Fons líquids		75.879,35		0,00
430	2. (+) Drets pendents de Cobrament	6.647,00	6.647,00	0,00	0,00
431	- (+) del Pressupost corrent	0,00		0,00	
257, 258, 270, 275, 440, 442, 449,	- (+) de Pressupostos tancats	0,00		0,00	
456, 470, 471, 472, 537, 538, 550,	- (+) d'operacions no pressupostàries				
565, 566			17.371,27		0,00
400	3. (-) Obligacions pendents de pagament				
401	- (+) del Pressupost corrent	12.403,98		0,00	
165, 166, 180, 185, 410, 414, 419,	- (+) de Pressupostos tancats	0,00		0,00	
453, 456, 475, 476, 477, 502, 515,	- (+) d'operacions no pressupostàries	4.967,29		0,00	
516, 521, 550, 560, 561					
554, 559	4. (+) Partides pendents d'aplicació	0,00	0,00	0,00	0,00
555, 558, 5585	- (-) cobraments realitzats pendents d'aplicació definitiva	0,00		0,00	
	- (+) pagaments realitzats pendents d'aplicació definitiva				
	I. Romanent de tresoreria total (1. + 2. - 3. + 4.)		65.155,08		0,00
2961, 2962, 2981, 2982, 4900,	II. Saldos de dubtos cobrament		0,00		0,00
4901, 4902, 4903, 5961, 5962,					
5981, 5982					
	III. Exces de finançament afectat		0,00		0,00
	IV. Romanent de tresoreria per despeses generals (I - II - III)		65.155,08		0,00

