




Ajuntament de Balaguer

PROJECTE D'ARRANJAMENT DE LA PLAÇA PARC DELS PUTXINEL·LIS  
AJUNTAMENT DE BALAGUER  
MAIG 2020



Ajuntament de Balaguer

PROJECTE D'ARRANJAMENT DE LA PLAÇA PARC DELS PUTXINEL·LIS



Codi: Validació: 4EKC699SJC4F7HQS6LZ7AMMDP | Verificació: <https://balaguer.eadministracio.cat/>  
Document signat electrònicament des de la plataforma esPublico Gestiona | Pàgina 1 de 319



## ÍNDEX

---

### 1.- Memòria i Annexes

- 1.- Memòria descriptiva
- 2.- Memòria constructiva
- 3.- Seguretat i salut
- 4.- Estudi de gestió de residus
- 5.- Normativa aplicable
- 6.- Control de qualitat
- 7.- Justificació de preus
- 8.- Replanteig
- 9.- Termini d'execució
- 10.- Classificació del contractista
- 11.- Pressupost

### 2.- PLEC DE CONDICIONS FACULTATIVES

- 1.-Plec de Prescripcions Tècniques Particulars
- 2.-Plec d'Índole Econòmica
- 3.-Plec d'Índole Facultativa

### 3.- ANNEXES

- ANNEX 1. Reportatge fotogràfic  
ANNEX 2. Pla de control de qualitat  
ANNEX 3. Gestió de residus

### 4.- PRESSUPOST

- 1.-Amidaments
- 2.-Pressupost
- 3.-Resum de Pressupost
- 4.-Últim Full


### 5.- PLÀNOLS

- |      |                                     |          |
|------|-------------------------------------|----------|
| 1.-  | Situació i Emplaçament              | E: S/E   |
| 2.-  | Estat Actual                        | E: 1/100 |
| 3.-  | Estat Actual Enderrocs              | E: 1/100 |
| 4.-  | Planta Proposta                     | E: 1/100 |
| 5.-  | Planta Proposta Replanteig          | E: 1/100 |
| 6.-  | Proposta instal·lacions Aigua i Reg | E: 1/100 |
| 7.-  | Proposta instal·lacions Sanejament  | E: 1/100 |
| 8.-  | Proposta instal·lacions Enllumenat  | E: 1/100 |
| 9.-  | Secció                              | E: 1/100 |
| 10.- | Porta d'accés                       | E: 1/40  |
| 11.- | Reixa                               | E: 1/40  |



---

MEMÒRIA





Ajuntament de Balaguer

PROJECTE D'ARRANJAMENT DE LA PLAÇA PARC DELS PUTXINEL·LIS  
AJUNTAMENT DE BALAGUER  
MAIG 2020

## 1. MEMÒRIA DESCRIPTIVA

### MD1 Situació

Els terrenys on es volen realitzar les obres d'execució de la plaça objecte d'aquesta memòria estan situats al terme municipal de Balaguer (La Noguera).

La classificació jurídica del sòl, segons les Normes Subsidiàries de Planejament vigents des de 1983, és de sòl urbà i la qualificació urbanística és de Sistema d'espais lliures i zones verdes (Clau L).

L'àmbit del projecte correspon al solar situat entre el carrer de les Escoles i carrer Verge de Montserrat. La plaça en qüestió està annexada a la Llar d'Infants dels Putxinel·lis així com a l'Escola Pública de Gaspar de Portolà.

### MD2 Objecte del projecte

L'objectiu d'aquest document és la descripció dels treballs d'arranjament per l'execució de la plaça dels Putxinel·lis, ubicada entre el carrer de les Escoles i el carrer Verge de Montserrat organitzant l'espai per àrees de joc i estada.

L'actuació consisteix bàsicament en l'eixamplament de la superfície de l'espai lliure amb l'objectiu de solucionar diferents problemàtiques d'accés a la llar d'infants a la vegada que permetrà ubicar-hi un major nombre de jocs infantils atès la seva proximitat entre dos equipaments docents d'edats diferenciades, com seria una llar d'infants i un col·legi públic.

### MD3 Promotor

El promotor de les obres és la Paeria de Balaguer amb seu a la Plaça Mercadal, núm.1

### MD4 Redacció del Projecte

Aquest projecte ha estat elaborat per la Oficina Tècnica de l'Ajuntament de Balaguer.

Les aportacions de la Oficina Tècnica municipal han estat efectuades bàsicament per reduir costos d'urbanització i coordinar les instal·lacions i serveis amb les infraestructures existents.



Codi: Validació: 4EKC699SJC4F7HQS6LZ7AMMDP | Verificació: <https://balaguer.eadministracio.cat/>  
Document signat electrònicament des de la plataforma esPublico Gestiona | Pàgina 4 de 319

## MD5 Geometria i superfície àmbit del projecte

La plaça presenta una geometria en planta de forma poligonal, s'ubica a la intersecció del carrer de les Escoles i el carrer Verge de Montserrat.

L'actual plaça compren una superfície aproximada de 484 m<sup>2</sup>.

## MD6 Estat actual dels elements superficials d'urbanització

La topografia de la zona on s'emplaça la plaça Putxinel·lis és plana, salvant les pendents, de les zones pavimentades, per tal d'evacuar correctament l'aigua superficial.

Actualment la plaça ja funciona com a tal però d'acord a les constants queixes dels propis veïns així com les AMPES dels equipaments docents sobre l'estat en la que es troba l'espai lliure atès la manca de jocs, l'administració municipal determina re urbanitzar-la per tal que compleixi amb les funcions i directrius que tot espai lliure ha de tenir. Les voreres que delimiten el solar estan executades i en bon estat.



Un dels principals problemes d'aquest espai lliure es el paviment de sauló ja que en les èpoques més humides fa del tot impracticable aquest espai atès els tolls que s'hi formen. D'altra banda els dos únics jocs infantils fa que siguin insuficients pel gran volum d'usuaris que pot arribar a tenir aquest parc. Tanmateix, atès que l'espai es troba en la intersecció de dos vials caldria protegir al màxim l'àrea de jocs dels perills ocasionats pel transit rodat.

Pel que fa a l'enllumenat públic no segueix les directrius i normatives actuals i per tant caldrà modificar-les a tipus LED; tanmateix serà del tot necessari canviar la ubicació dels diferents punts per tal de garantir la il·luminació en la totalitat de la superfície.

Caldrà considerar l'estat en que es troben els actuals arbres així com la ubicació d'aquests. Alguns presenten les creuetes molt baixes i per tant són fàcilment escalables pels infants amb el perill de caiguda que pot comportar.

Dins l'àmbit del projecte les infraestructures i els serveis de caràcter urbà son totalment existents. En quan a les infraestructures de la xarxa de clavegueram, la xarxa d'enllumenat, la xarxa d'aigua potable es considera suficient per possibilitar la connexió de futures infraestructures, tot i que, en cas que sigui necessària es realitzaran les





Ajuntament de Balaguer

PROJECTE D'ARRANJAMENT DE LA PLAÇA PARC DELS PUTXINEL·LIS  
AJUNTAMENT DE BALAGUER  
MAIG 2020

modificacions o substitucions oportunes tant del traçat com de les pròpies canalitzacions perquè compleixi amb la normativa actual.

### **MD7 Estat actual de les instal·lacions**

Donat que les obres d'aquest projecte han d'incorporar les característiques i el traçat dels diferents serveis bàsics i atès que el subministrament d'aigua potable, la xarxa de reg, la xarxa d'enllumenat i la xarxa de clavegueram estan gestionades pels propis Serveis Tècnics Municipals, es considera indispensable conèixer l'estat en que es troben actualment.

#### **Xarxa de Clavegueram**

D'acord amb les dades obrants en la pròpia Oficina Tècnica Municipal de Balaguer actualment existeix en el carrer de les Escoles una xarxa principal unitària amb els respectius pous de registre en la totalitat del vial formada per un tub de 700 mm de diàmetre; en la intersecció amb el carrer Verge de Montserrat es localitza un pou de registre de la canonada de 700 mm de diàmetre que discorre al llarg del vial.

Actualment no existeix cap tipus de connexió a la xarxa de sanejament atès que no hi ha cap tipus de reixa de recollida d'aigua pluvial i/o font.

#### **Xarxa d'aigua potable**

D'acord amb les dades obrants de la pròpia Oficina Tècnica Municipal de Balaguer actualment existeix en el carrer de les Escoles una xarxa de subministrament d'aigua potable formada per un tub de PE de 125 mm de diàmetre nominal.

Actualment no hi ha cap connexió a l'interior de la plaça atès la manca de font. Es desconeix en certesa tant el traçat com la distància en la qual discorre el subministrament respecte el límit, per la qual cosa, es necessitarà fer diverses cales per saber la posició exacta així com l'estat en la qual es troba la xarxa.

#### **Xarxa d'enllumenat públic**

D'acord a les dades obrants de la pròpia Oficina Tècnica Municipal de Balaguer, actualment l'enllumenat de l'espai públic es realitza mitjançant dues lluminàries, les quals no compleixen amb la normativa actual, sobre columnes troncocòniques de 3m d'altura. Tanmateix la posició dels diferents elements no són suficients per garantir el correcte enllumenat de l'espai.

Tant el carrer de les escoles com el carrer Verge de Montserrat l'enllumenat públic del vial es resolt mitjançant columnes troncocòniques d'aproximadament 8 m d'altura en un costat del vial atès l'ample d'aquests.





## MD8 Descripció de l'ordenació

Varies són les preexistències que condicionen a l'ordenació que s'ha adoptat per efectuar aquesta projecte:

- **Topografia:** La topografia de la plaça que és objecte del projecte es gairebé plana, salvant les petites pendents que puguin haver per tal d'efectuar de forma correcta l'evacuació de les aigües pluvials.

Els carrers adjacents a l'espai lliure estan totalment consolidats i per tant les pendents de les rasants no es poden modificar si no és per regularitzar aspectes puntuals per millorar la confortabilitat i la seguretat de la plaça.

- **Configuració de les alineacions:** Els límits actuals de l'espai lliure no responen a les delimitacions de la vorera, i per tant apareixen zones on caldrà disminuir la superfície d'aquesta i dotar de més àmbit l'espai de zona infantil.

## MD9 Propostes de modificació d'instal·lacions

### Xarxa de Clavegueram

Es preveu una connexió a la xarxa general de clavegueram en el carrer de les Escoles. S'executarà una canonada de PE de diàmetre 200 mm en la qual es connectarà la reixa interceptora, el desguàs de la font, el tub de drenatge ubicat a la zona enjardinada així com els diferents embornals puntuals situats sota del paviment de cautxú.

En cas que la DF trobi convenient en el moment de fer el replanteig i s'hagin de col·locar nous embornals aquests, depenent de la seva situació es connectaran al ramal anteriorment comentat.

### Xarxa d'aigua potable

D'acord amb les dades obrant en la Oficina Tècnica Municipal de Balaguer en l'àmbit a tractar, existeix subministrament d'aigua potable en el vial de les Escoles, el qual dona servei a les edificacions i/o equipaments i per tant es considera que està en bones condicions de servei.

Actualment existeix un quadre de control ubicat al costat de la tanca del col·legi públic Gaspar de Portolà; per la qual cosa, es partirà d'aquest element i s'instal·larà una nova boca de reg i un hidrant el la posició que consta en els plànols. S'executarà una nova canalització de PE de diàmetre 25 mm per donar servei a la font així com al Programador de Reg.





Ajuntament de Balaguer

PROJECTE D'ARRANJAMENT DE LA PLAÇA PARC DELS PUTXINEL·LIS  
AJUNTAMENT DE BALAGUER  
MAIG 2020

## **Xarxa d'enllumenat públic**

La xarxa d'enllumenat públic serà projectada d'acord amb les determinacions de l'Oficina Tècnica Municipal i del departament corresponent de l'Ajuntament de Balaguer.

En el projecte s'ha previst la instal·lació d'una nova canalització amb canonada de PE de doble capa de diàmetre 90mm per garantir el correcte enllumenat de l'espai mitjançant 4 lluminàries tipus LED col·locades sobre columnes tronòniques.

## **2. MEMÒRIA CONSTRUCTIVA**

A continuació es fa una descripció detallada de les tasques a realitzar per la correcta execució del projecte així com la descripció de materials a emprar per tal de dur a terme les obres de la plaça Putxinel·lis.

### **MC1. Actuacions prèvies i enderroc**

Per tal d'iniciar les obres en qüestió es retiraran els jocs infantils que estan ubicats al centre de l'espai públic així com el mobiliari urbà per manteniment i posterior col·locació, si es el cas. Seguidament es talaran els diferents arbres atès que la seva ubicació no s'ajusta a la nova proposta.

A continuació s'enderrocaran els paviments de panot tal i com està grafiat en el plànol d'enderroc, tenint especial cura en les diferents xarxes de servei soterrades que hi pugui haver, transportant posteriorment els residus fins a l'abocador autoritzat més pròxim.

En cas que es trobi oportú es pot arribar a fer cales, en els llocs a determinar per la Direcció Facultativa, per tal de localitzar els serveis existents que puguin dificultar els treballs a dur a terme.

### **MC2. Moviments de terres i Topografia**

Atès que es tracta d'una actuació sobre una plaça ja consolidada, no s'han de modificar les rasants, ja que la trobada amb els vials consolidats així com la façana annexada no coincidirà.

Atès que els vials estan consolidat en la calçada i en les voravies, el rebaix que es preveu en el projecte, és el necessari per la formació de la nova caixa de paviment, el qual serà de 35 cm, i per a la formació de les rases dels serveis necessaris. Les terres sobrants es transportaran i dipositaran a l'abocador autoritzat més pròxim.



### **MC3. Instal·lacions**

#### **xarxa de clavegueram**

Un cop realitzat el rebaix del paviment, i localitzats els serveis de les diverses companyies, es procedirà a la realització de les rases per la col·locació de la nova xarxa de clavegueram.

Finalitzada la rasa es col·locarà una claveguera amb tub de paret estructurada de polietilè HDPE de 250 mm de diàmetre nominal d'una marxa que disposi d'un sistema integral d'elements per la xarxa: tubs, peces especials de connexió, etc. La canonada es situarà sobre un llit de sorra i el replè es realitzarà amb material adequat de la pròpia excavació. Les terres sobrants seran traslladades i dipositades en un dipòsit autoritzat.

Sota el paviment de cautxú també s'instal·larà uns embornals puntuals per a recollir les aigües que es puguin filtrar sota el paviment les quals es connectaran a la canonada general de diàmetre 250mm.

Tanmateix es realitzarà un drenatge tant a la zona verda com en el sorral per poder evacuar les aigües superficials mitjançant un tub circular perforat de polietilè d'alta densitat de 100 mm de diàmetre i reblert amb material filtrant fins a 50cm per sobre del drenatge.

#### **xarxa d'aigua potable**

Atès que actualment en la plaça manca una xarxa d'aigua potable aquesta s'haurà d'executar tota nova. Es partirà de l'escomesa annexada a la tanca del col·legi Gaspar de Portolà

Es realitzarà les rases pertinents tal i com es mostra en la documentació gràfica per poder connectar la font. S'instal·larà un tub de PE de 25 mm de diàmetre nominal sobre un llit de sorra i un reblert de material adequat de la pròpia excavació. Les terres sobrants seran traslladades i dipositades en un dipòsit autoritzat.

Es preveu partida per la col·locació d'una boca de reg soterrada, amb una boca de diàmetre 45 mm amb ràcord Barcelona, amb clau de pas, amb arqueta i tapa de fosa.

El projecte inclou la col·locació d'un hidrant d'incendis enterrat, amb una sortida de 100 mm de diàmetre, a la vorera del carrer de les Escoles propera a l'escomesa actual, quedant la zona suficientment coberta amb aquest hidrant i amb l'hidrant existent ubicat al carrer Verge de Montserrat.

S'ubicarà una boca de reg blindada així com un hidrant soterrat amb pericó de registre connectada a la xarxa d'aigua que discorre per la vorera del carrer de les Escoles.

Per realitzar les connexions a la xarxa actual es col·locaran vàlvules de comporta manual amb rosca.

Abans de començar la instal·lació de la xarxa d'abastament d'aigua la DF i el contractista concretaran amb la companyia subministradora responsable, l'Ajuntament de Balaguer, tot el previst en aquest projecte, tenint present que seran els usuaris finals.



## xarxa d'enllumenat

Atès que la ubicació actual dels diferents punts de llum no correspon amb la nova proposta de plaça caldrà eliminar l'actual instal·lació. Es partirà de l'actual quadre de control annexada a la tanca del col·legi Gaspar de Portolà.

Un cop realitzades les diferents cales per localitzar l'actual instal·lació que discorre pel carrer de les escoles es procedirà a realitzar les rases pertinents tal i com es mostra en la documentació gràfica per poder connectar les quatre lluminàries ubicades en tot l'espai públic. Al fons de la rasa s'instal·larà un tub corrugat de polietilè de doble capa de diàmetre nominal de 90mm sobre un llit de sorra i un reblert de material adequat de la pròpia excavació. Les terres sobrants seran traslladades i dipositades en un dipòsit autoritzat.

Els conductors seran de coure tipus mànega del tipus UNE RV 0,6/1 KV, amb designació RZ1-K (AS+), de secció  $3 \times 6 \text{ mm}^2$ , col·locat en tub.

També es preveu el conductor de terra, de coure nu de secció  $1 \times 10 \text{ mm}^2$ , incloent accessoris d'unió amb brides antiafluints, i conductor vestit d' $1 \times 10 \text{ mm}^2$  per connectar les columnes amb la xarxa de terra. La col·locació serà superficial en rasa. S'instal·larà una pica de terra a cada columna.

En els punts grafiats al plànol es disposarà de pericons de registre, de  $40 \times 40 \text{ cm}$ , amb marc i tapa de fosa de classe de càrrega D-400, amb el text "enllumenat públic".

Amb la intenció d'obtenir un bon rendiment lumínic de l'espai el projecte preveu la instal·lació de nous punts de llum mitjançant projectors per a exterior de LED tipus Globus-ILGL o similar de color negre mat RAL 9005 instal·lat sobre columna de 4m d'altura, amb placa base i perns d'ancoratge en dau de formigó. Acabat de la pintura igual al de la lluminària. S'instal·larà un node de control d'enllumenat públic bidireccional punt a punt, per a col·locar a cada lluminària i connectat al sistema central del quadre de distribució marca Sata Syre 3 o similar.

Per a realitzar la nova instal·lació d'enllumenat públic es tindrà en compte el que disposa el Reglament Electrotècnic per a Baixa Tensió i les seves Instruccions Tècniques Complementàries, i en especial la ITC-BT-09. (RD 842/2002, de 2 d'agost).

Els tubs per les canalitzacions subterrànies seran els indicats a la ITC-BT-21, a on figuren els diàmetres mínims exteriors dels tubs en funció del número i la secció dels conductors o cables a conduir. S'ha de col·locar una cinta de senyalització per advertir de l'existència de conductors d'enllumenat, situada a una distància mínima del nivell de terres de 0,10 m i a 0,25 m per sobre del tub.

Les instal·lacions soterrades aniran a una fondària mínima sobre tub de 40 cm, preveient rases de 60 cm de fondària en vorera i de 80 cm en calçada.

Totes les connexions del circuit de terres es realitzaran mitjançant terminals, grapes, soldadura o elements apropiats que garanteixen un bon contacte permanent i protegit contra la corrosió.





Ajuntament de Balaguer

PROJECTE D'ARRANJAMENT DE LA PLAÇA PARC DELS PUTXINEL·LIS  
AJUNTAMENT DE BALAGUER  
MAIG 2020

Totes les estructures metàl·liques no dotades de subministrament elèctric (senyals tràfic, baranes, papereres, etc.) que estiguin a una distància inferior a 2 m de les parts metàl·liques de la instal·lació d'enllumenat exterior no s'hauran d'unir equipotencialment entre si.

Es preveu la legalització de la reforma de la instal·lació d'enllumenat públic amb memòria tècnica de disseny i inspecció inicial per entitat d'inspecció i control.

### **Xarxa de reg**

La xarxa de reg de la plaça estarà formada per quatre línies de reg controlades per un programador RAINBIRD o similar.

La connexió es realitzarà a l'armari de comptador d'aigua amb una canonada de PE de 20mm i es connectarà al programador i a la valvuleria corresponent en l'arqueta prefabricada de formigó de 40x40x40 cm amb tapa quadrada de fundició situada en un dels parterres .

Des del programador sortiran quatre línies de reg de diàmetre 20mm de PE. Una de les quals serà per aspersors i les tres restants per goteig.

### **MC4. Paviments**

Un cop s'hagin realitzat les rases necessàries per al pas de les instal·lacions, i abans de començar la nova pavimentació, es farà un refinat i compactació de la caixa d'esplanada com a mínim del 95 % del PM.

En la formació de la pavimentació superficial de la plaça es diferenciaran diverses seccions constructives en funció de l'ús i del material d'acabat.

Es comprovarà i marcarà la rasant de la plaça la qual serà substancialment igual a l'existent d'abans del començament de les obres, així com el replanteig de tots els elements per comprovar la seva ubicació i delimitació.

A continuació és delimitarà la zona verda i el sorral de la resta de la plaça mitjançant una vorada recta de formigó col·locada sobre una base de formigó. Posteriorment es realitzarà la rasa per la sabata dels dos bancs corregut d'acord al detall de la part gràfica.

Un cop executada la sabata s'estendrà una base de tot-u artificial de 15 cm de gruix per tota la superfície de la plaça i és compactarà al 98% del PM. Es col·locaran els escocells metàl·lics i s'encofrarà la tira de llambordes. Posteriorment es procedirà a l'execució de la base de formigó de 15 cm en la zona de jocs amb formigó HA-25/B/12/IIa amb acabat reglejat.

Un cop pavimentada la plaça es procedirà a la col·locació de les tires de llambordes de formigó de 20x10x8cm, color teneré, sobre una capa de morter sec i rejuntat amb sorra-cimentí així com el paviment de topall per a vorera tal i com està grafiat en els plànols.

En la zona del sorral s'instal·larà un geotèxtil format per feltre de polièster a sobre del qual es col·locarà el paviment de sorra garbellada de 3 a 5 mm de cantell rodó.





Ajuntament de Balaguer

PROJECTE D'ARRANJAMENT DE LA PLAÇA PARC DELS PUTXINEL·LIS  
AJUNTAMENT DE BALAGUER  
MAIG 2020

Finalment s'instal·laran les llosetes de cautxú reciclat de 50x50 cm i 40 mm de gruix de color vermell.

### **MC5. Jardinera**

En primer lloc es procedirà a l'excavació dels clots de plantació. En els 7 escocells destinats als peus arboris, es realitzaran clots de 100x100x100cm; pels peus arbustius de la zona verda paral·lela a la vorera del límit oest de la plaça, 4 clots de 80x80x80cm, distribuïts de forma lineal i regular, i pels subarbusts previstos a la zona verda enmig de la plaça, 12 clots de 40x40x40cm, amb una separació de 50cm entre ells.

Seguidament, es plantaran els diferents exemplars arboris i arbustius. En els 4 clots de plantació de la zona verda paral·lela a la vorera oest, es plantaran quatre exemplars d'híbic de Síria (*Hibiscus syriacus*), arbust perenne i amb una destacable floració primaveral.

En la zona verda central, es disposaran 12 peus de fotinia vermella (*Photinia fraseri* (x) Red Robin), de 30-40 cm d'alçada, com a element vegetal separador de dos espais diferenciats de la plaça.

En els escocells a la banda nord de la plaça, es plantaran 4 exemplars arboris de freixe de fulla petita (*Fraxinus angustifolia*), arbre caducifoli que proporcionarà ombra a l'estiu i permetrà el pas dels rajos de sol en els mesos més freds.

I en els 3 escocells de la banda sud, es disposaran tres exemplars d'arbre de l'amor o de Judes (*Cercis siliquastrum*), també caducifoli i amb una floració exuberant a la primavera.

Un cop plantats els peus arbustius i subarbustius en les dues zones verdes, es farà una aportació de terra vegetal i es procedirà a la sembra manual de llavors de trèvol nan rústic en ambdues zones, com a espècie entapissant de baix manteniment.





Ajuntament de Balaguer

PROJECTE D'ARRANJAMENT DE LA PLAÇA PARC DELS PUTXINEL·LIS  
AJUNTAMENT DE BALAGUER  
MAIG 2020

### MC5. Mobiliari urbà

Tal i com s'ha comentant anteriorment tots els jocs infantils actuals es substituiran per uns de nous per tal de poder garantir el correcte us dels infants.

S'executarà un banc corregut en tot el perímetre de la plaça per poder limitar l'espai a la vegada que permetrà tenir un control dels infants evitant així qualsevol perill amb els vials

S'instal·larà una font nova, model C3100 de la casa Fabregas o equivalent, amb reixa galvanitzada, grifaria antivandalica de llautó.





### 3. SEGURETAT I SALUT

D'acord amb l'apartat 1 de l'article 4 del Reial Decret 1627/1997, de 24 d'octubre, s'inclou en aquest projecte, com a document independent, el corresponent estudi de Seguretat i Salut de les obres de construcció.

### 4. ESTUDI DE GESTIÓ DE RESIDUS

D'acord amb el Reial Decret 105/2008 d'u de febrer en el que es regula la producció i gestió dels residus de la construcció i enderroc i complementàriament els decrets de la Generalitat 201/94 regulador dels enderrocs i altres residus de la construcció, la seva modificació, el decret 161/2001 i el decret d'eco eficiència 21/2006, forma part d'aquest projecte l'ESTUDI DE GESTIÓ DE RESIDUS que s'acompanya en el document de l'Annex 3 de la memòria.

El contractista haurà de redactar un Pla de Gestió de residus que serà aprovat per la direcció facultativa i que formarà part de la documentació contractual de l'obra.

### 5. NORMATIVA APLICABLE

Per al bon compliment d'aquest projecte en l'execució de les obres es tindran en compte, les següents normatives:

- Instrucció per al projecte i execució d'obres de formigó en massa/armat EH-08.
- Reglament electrotècnic de Baixa Tensió. Instruccions tècniques complementàries MIE-BT.
- Norma 6.1 -IIC i II C de 1989 "Secciones de firme".
- Norma NBE-AE/88. Accions en l'edificació.
  - Codi d'accessibilitat de Catalunya, desenvolupat en el decret 135/1995, de 24 de març de desplegament de la Llei 20/1991, de 25 de novembre, de promoció de l'accessibilitat i de supressió de barreres arquitectòniques, en aquells apartats en que és físicament possible el compliment.





Ajuntament de Balaguer

PROJECTE D'ARRANJAMENT DE LA PLAÇA PARC DELS PUTXINEL·LIS  
AJUNTAMENT DE BALAGUER  
MAIG 2020

- CTE
- Recomanacions del Manual de paviment de llambordes de formigó de l'ITEC i de l'Institut Espanyol del Ciment i les seves aplicacions.
- Decret 1627/97 del 25 de desembre de 1997 sobre Seguretat & Salut Laboral.
- Tuberías de polietileno – Manual Técnico, de AENOR ediciones 2008.
- PG3

Veure a l'annex 4 d'aquest projecte s'especifica la **NORMATIVA ESPECÍFICA D'OBLIGAT COMPLIMENT** previst per a l'execució de les obres.

## 6. CONTROL DE QUALITAT

Per part de la Direcció d'Obra es portarà el control de qualitat dels materials mitjançant l'execució dels assaigs i proves que creguin oportunes, d'acord amb les condicions fixades en els Plecs i Normes aplicables i fins un import de l'1% del Pressupost d'Execució Material de les obres, amb càrrec al Contractista Adjudicatari.

## 7. JUSTIFICACIÓ DE PREUS

Per a l'obtenció dels preus s'ha fet servir la base de dades ITEC, modificada d'acord amb els preus unitaris dels diferents materials, d'acord amb consultes amb diverses empreses constructores i proveïdors de la comarca i els preus que aplica en el seus projectes l'Ajuntament de Balaguer.

Els preus unitaris d'aquesta memòria inclouen els treballs de replanteig topogràfic necessaris per la realització de les obres.

## 8. REPLANTEIG.

Prèviament a l'inici dels treballs s'efectuarà el replanteig de les obres, per a que s'inclou en els plànols del Projecte les característiques geomètriques en planta i perfil de les solucions adoptades. S'aixecarà la corresponent Acta de Comprovació del replanteig.

## 9. TERMINI D'EXECUCIÓ

El termini d'execució de l'obra serà de TRES MESOS.

## 10. CLASSIFICACIÓ DEL CONTRACTISTA

D'acord a la Llei 9/2017, de 8 de novembre, de Contractes del Sector Públic, per la que es transposen a l'ordenament jurídic espanyol les Directives del Parlament Europeu i del Consell 2014/23/UE i 2014/24 UE, de 26 de febrer de 2014; del Reial Decret 1098/2001, de 12 d'octubre, pel que s'aprova el Reglament general de la Llei de Contractes de les Administracions Públiques, s'informa sobre la proposta teòrica, no vinculant de classificació del contractista.





Ajuntament de Balaguer

PROJECTE D'ARRANJAMENT DE LA PLAÇA PARC DELS PUTXINEL·LIS  
AJUNTAMENT DE BALAGUER  
MAIG 2020

Tenint en compte la normativa esmentada i el import d'execució de l'obra i els seus terminis d'execució, la proposta no vinculant de classificació del contractista és la següent:

## GRUP G subgrup 6 categoria 2

### 10. PRESSUPOST

El pressupost de l'obra està desglossat de la següent manera:

Pressupost	
Capítol 01. ACTUACIONS PRÈVIES .....	2.082,93 €
Capítol 02. MOVIMENT DE TERRES .....	1.235,58 €
Capítol 03. PAVIMENTS.....	19.695,67 €
Capítol 05. INSTAL·LACIONS DE SANEJAMENT.....	4.174,60 €
Capítol 06. INSTAL·LACIONS D'AIGUA.....	718,56 €
Capítol 07. INSTAL·LACIONS ENLLUMENAT PÚBLIC.....	4.233,92€
Capítol 08. INSTAL·LACIÓ DE REG.....	701,68 €
Capítol 08. JARDINERIA.....	2.430,85 €
Capítol 09. MOBILIARI I JOCS INFANTILS.....	35.588,58 €
Capítol 10. OBRES COMPLEMENTARIES (SS).....	3.360,00 €
<b>PRESSUPOST EXECUCIÓ MATERIAL PEM.....</b>	<b>74.222,37 €</b>
13,00 % DESPESES GENERALS SOBRE 31.580,32.....	9.648,91 €
6,00 % BENEFICI INDUSTRIAL SOBRE 31.580,32.....	4.453,34 €
	<b>SUBTOTAL 88.324,62 €</b>
21,00 % IVA .....	18.548,17 €
<b>TOTAL PRESSUPOST D'EXECUCIÓ PER CONTRACTE</b>	<b>106.872,29€</b>

Aquest pressupost d'execució per administració puja a CENT SIS MIL VUIT-CENTS SETANTA-DOS EUROS AMB SETANTA-NOU CÈNTIMS.

Balaguer, document signat electrònicament

L'Arquitecte Municipal  
Núria Mesalles Montoy



Codi Validació: 4EKC699SJC4F7HOS6LZ7AMMDP | Verificació: <https://balaguer.eadministracio.cat/>  
Document signat electrònicament des de la plataforma esPublico Gestiona | Pàgina 16 de 319

---

PLEC DE CONDICIONS




---

PLEC DE CONDICIONS GENERALS



## A.-CONDICIONS GENERALS

- 1.1.- Documents del Projecte.
- 1.2.- Obligacions del Contractista.
- 1.3.- Acompliment de les disposicions vigents.
- 1.4.- Indemnitzacions per compte del Contractista.
- 1.5.- Despeses a càrrec del Contractista.
- 1.6.- Replanteig de les Obres.
- 1.7.- Materials.
- 1.8.- Desviaments provisionals.
- 1.9.- Abocadors.
- 1.10.- Explosius.
- 1.11.- Servituds i serveis afectats.
- 1.12.- Preus unitaris.
- 1.13.- Partides alçades.
- 1.14.- Termini de garantia.
- 1.15.- Conservació de les Obres.
- 1.16.- Disposicions aplicables.
- 1.17.- Existència de tràfic durant l'execució de les Obres.
- 1.18.- Interferència amb altres Contractistes.
- 1.19.- Existència de servituds i serveis soterrats.
- 1.20.- Desviaments de serveis.
- 1.21.- Mesures d'ordre i seguretat.
- 1.22.- Abonament d'unitat d'obra.
- 1.23.- Control d'unitats d'obra.



## CONDICIONS GENERALS

Les Condicions Tècniques Generals del Present Plec tindran vigència mentre no siguin modificades per les Prescripcions Tècniques particulars del Projecte, en cas d'incloure's l'esmentat Document.

### 1.1. DOCUMENTS DEL PROJECTE

Projecte consta dels següents documents:

- **Document n.1 : Memòria i Annexos.**
- **Document n.2 : Plec de Condicions Facultatives**
- **Document n.3 : Pressupost.**
- **Document n.4 : Plànols.**

El contingut d'aquest documents s'haurà detallat a la Memòria.

S'entén per documents contractuals, aquells que resten incorporats al contracte i que són d'obligat compliment, llevat modificacions degudament autoritzades. Aquest documents, en cas de licitació sota pressupost, són:

- Plànols
- Plec de Condicions amb els dos capítols (Prescripcions Tècniques Generals i Prescripcions Tècniques Particulars)
- Quadre de preus n.1
- Quadre de preus n.2
- Pressupost total.

La resta de Documents o dades del Projecte són informatius, i estat constituïts per la Memòria, amb tots els seus Annexos, els Mesuraments i els Pressupostos Parcial.

Els esmentats documents informatius representen només una opinió fonamentada de l'Administració, sense que això suposi que es responsabilitzi de la certesa les dades que es subministren. Aquestes dades han de considerar-se, tant sols, com a complement d'informació que el Contractista ha d'adquirir directament i amb els seus propis mitjans.

Només els documents contractuals, definits a l'apartat anterior, constitueixen la base del Contracte; per tant, el Contractista no podrà al·legar cap modificació de les condicions de Contracte en base a les dades contingudes als documents informatius (com, per exemple, preus de bases de personals, maquinària i materials, fixació de llosseres, préstecs o abocadors, distàncies per transport, característiques dels materials de l'explanació, justificació de preus, etc.), llevat que aquestes dades apareixin en algun document contractual.



El Contractista serà, doncs, responsable de les errades que puguin derivar-se de no obtenir la suficient informació directa, que rectifiqui o ratifiqui la continguda als documents informatius del Projecte.

Si hi hagués contradicció entre els Plànols i les Prescripcions Tècniques Particulars, en cas d'incloure's aquestes com a document que complementi el Plec de Condicions Generals, prevaleix el que s'ha prescrit en les Prescripcions Tècniques Particulars. En qualsevol cas, ambdós documents prevaleixen sobre les Prescripcions Tècniques Generals.

El que s'ha esmentat al Plec de Condicions i omés als Plànols, o viceversa, haurà de ser executat com si hagués estat exposat a ambdós documents, sempre que, a criteri del Director quedin suficientment definides les unitats d'obra corresponents, i aquestes tinguin preu al Contracte.

## **1.2. OBLIGACIONS DEL CONTRACTISTA**

El Contractista designarà el seu " Delegat d'obra", en les condicions que determinen les clàusules 5 i 6 del Plec de Clàusules Administratives Generals, per a la Contractació d'obres de l'Estat.

En relació a " l'Oficina d'Obra" i "Llibre d'ordres", hom es regirà pel que disposen les clàusules 7, 8, i 9 de l'esmentat " Plec de Clàusules Administratives Generals". El Contractista està obligat a dedicar a les obres el personal tècnic, que es va comprometre dedicar a la licitació. El personal del Contractista col.laborarà amb el Director, i la Direcció, pel normal acompliment de les seves funcions.

## **1.3. ACOMPLIMENT DE LES DISPOSICIONS VIGENTS**

Hom es regirà pel que s'estipula a les clàusules 11 ,16, 17, i 19 del " Plec de Clàusules Administratives Generals

Així mateix, s'acomplirà els requisits vigents per l'emmagatzement i la utilització d'explosius, carburants, prevenció d'incendis, etc, i s'ajustarà a l'assenyalat al Codi de Circulació, Reglament de la Policia i conservació de Carreteres, Reglament electrotècnic de baixa tensió, i a totes les disposicions vigents que siguin d'aplicació en aquells treballs que, directa o indirectament, siguin necessaris per l'acompliment del Contracte.

## **1.4. INDEMNITZACIONS PER COMPTE DEL CONTRACTISTA**

Hom es regirà pel que disposi als efectes el Reglament General de Contractació de l'Estat i la clàusula 12 del " Plec de Clàusules Administratives Generals".



Particularment, el Contractista haurà de reparar, al seu càrrec, els serveis públics o privats fets malbé, indemnitzant a les persones o propietats que resultin perjudicades. El Contractista adoptarà les mesures necessàries per tal d'evitar la contaminació de rius, llacs i dipòsits d'aigua així com del medi ambient, per l'acció de combustibles, olis, lligants, fums, etc., i serà responsable dels danys i perjudicis que es puguin causar.

El Contractista haurà de mantenir durant l'execució de l'obra, i refer quan aquesta finalitzi, les servituds afectades, conforme estableix la clàusula 20 de l'esmentat " Plec de Clàusules Administratives Generals", essent a compte del Contractista els treballs necessaris per a tal fi.

### **1.5. DESPESES A CÀRREC DEL CONTRACTISTA**

A més les despeses i taxes, que s'anomenen a les clàusules 13 i 38 del " Plec de Clàusules Administratives Generals ", seran a càrrec del Contractista, si a les Prescripcions Tècniques Particulars o al Contracte no es preveu explícitament el contrari, les següents despeses:

- Despeses corresponents a instal·lacions i equips de maquinària.
- Despeses de construcció i retirada de tota mena de construccions auxiliars, instal·lacions, ferraments, etc
- Despeses de llogaters o d'adquisició de terrenys per a dipòsits de maquinària o materials
- Despeses de protecció d'amàs i de la pròpia obra contra tot deteriorament.
- Despeses de muntatge, conservació i retirada d'instal·lacions pel subministrament d'aigua i d'energia elèctrica necessaris per a l'execució de les obres, així com dels drets, taxes o impostos de presa, comptadors, etc.
- Despeses i indemnitzacions que es produeixen a les ocupacions temporals; despeses d'exploració i utilització de préstecs, pedreres, lleres i abocadors.
- Despeses de retirada de materials rebutjats, evacuació de restes, neteja general de l'obra i de zones confrontades afectades per les obres ,etc.
- Despeses de permisos o llicències necessàries per a l'execució excepte les que corresponen a Expropiacions i Serveis afectats.
- Despeses ocasionades pel subministrament i col·locació dels cartells anunciadors d'obra.
- Qualsevol altre tipus de despesa no especificada es considerarà inclosa als preus unitaris contractats.



## 1.6. REPLANTEIG DE LES OBRES

El Contractista realitzarà tots els replantejaments parcials que siguin necessaris per a la correcta execució de les obres, els quals han d'ésser aprovats per la Direcció. També haurà de materialitzar, sobre el terreny, tots els punts de detall, que la Direcció consideri necessaris per a l'acabament exacte, en planta i perfil, de les diferents unitats. Tots els materials, equips i mà d'obra necessaris per a aquest treballs, aniran a càrrec del Contractista.

## 1.7. MATERIALS

A més del que es disposa a les clàusules 15, 34, 35, 36 i 37 del "Plec de Clàusules Administratives Generals", caldrà observar les següents prescripcions:  
Si les procedències dels materials fossin fixades als documents contractuals, el Contractista haurà d'utilitzar, obligatòriament les esmentades procedències, llevat autorització explícita del Director de l'obra.

Si fos imprescindible, a judici de l'Administració, canviar aquell origen o procedència, hom es regirà pel que es disposa a la clàusula 60 del "Plec de Clàusules Administratives Generals".

Si per no acomplir les Prescripcions del present Plec es rebutgen materials procedents de l'explanació, préstecs i pedreres, que figuren com a utilitzables només als documents informatius, el Contractista tindrà l'obligació d'aportar altres materials, que compleixin les Prescripcions, sense que, per això, tingui dret a un nou preu unitari.

El Contractista obtindrà, al seu càrrec, l'autorització per a l'ús de préstecs, anant, també al seu compte totes les despeses, canons, indemnitzacions, etc., que es presentin.

El Contractista notificarà a la Direcció de l'Obra, amb la suficient antelació, les procedències dels materials que es proposa utilitzar, aportant les mostres i les dades necessàries, tant pel que es refereix a la quantitat com a la qualitat.

En cap cas podran ser arrellegats ni utilitzats a l'obra materials la qual procedència no hagi estat aprovada pel Director.

## 1.8. DESVIAMENTS PROVISIONALS

El Contractista executarà o condicionarà, en el moment oportú, les carreteres, camins i accessos provisionals pels desviaments que imposin les obres, en relació al tràfic general i als accessos dels confrontaments, d'acord amb el que el defineix al Projecte o amb les instruccions que rebí de la Direcció.



Els materials i les unitats d'obra, que comporten les esmentades obres provisionals, compliran totes les prescripcions del present Plec, com si fossin obres definitives.

Aquestes obres seran d'abonament, llevat que en el Plec de Condicions Tècniques Particulars es digui expressament el contrari, és a dir, amb càrrec a les partides alçades que per tal motiu figurin al Pressupost o, en cas de que no hi siguin, valorades segons els preus de Contracte.

Si aquests desviaments no fossin estrictament necessaris per a l'execució normal de les obres, a criteri de la Direcció no seran d'abonament, i en aquest cas, serà conveniència del Contractista facilitar o accelerar l'execució de les obres. Tampoc seran d'abonament els camins d'obra, tal com accessos, pujades, ponts provisionals, etc., necessaris per a la circulació interior de l'obra, per a transport dels materials, per a accessos i circulació del personal de l'Administració, o per a visites d'obra. Malgrat tot, el Contractista haurà de mantenir els esmentats camins d'obra i accessos en bones condicions de circulació.

La conservació, durant el termini d'utilització d'aquestes obres provisionals, serà a càrrec del Contractista.

## 1.9. ABOCADORS

Llevat manifestació expressa contrària al Plec de Condicions Tècniques Particulars, la localització d'abocadors, així com les despeses que comporti llur utilització, seran a càrrec del Contractista.

Ni el fet que la distància als abocadors sigui més gran que la que es preveu a la hipòtesi feta en la justificació del preu unitari que s'inclou als annexes de la Memòria, ni l'omissió en l'esmentada justificació de l'operació de transport als abocadors, seran causa suficient per a al·legar modificació del preu unitari, que apareix al quadre de preus, o dir, que la unitat d'obra corresponent no inclou l'esmentada operació de transport a l'abocador, sempre que als documents contractuals es fixi que la unitat inclou el transport a l'abocador.

Si als mesuraments i documents informatius del projecte es suposa que el material obtingut de l'excavació de l'aplanament, fonaments o rases, ha d'utilitzar-se per a terraplé, replens, etc, i la Direcció d'Obra rebutja l'esmentat material per no complir les condicions del present Plec, el Contractista haurà de transportar l'esmentat material a l'abocador sense dret a cap abonament complementari a la corresponent excavació, ni a incrementar el preu del Contracte per haver d'emprar majors quantitats de material procedent de préstecs.

El Director de les Obres podrà autoritzar abocadors a les zones baixes de les parcel·les, amb la condició de que els productes abocats siguin estesos i compactats correctament. Les despeses de l'esmentada extensió i compactació dels materials seran a compte del Contractista, per considerar-se incloses als preus unitaris.



### 1.10. EXPLOSIUS

L'adquisició, transport, magatzematge, conservació, manipulació i utilització de metxes, detonadors i explosius es regirà per les disposicions vigents a l'efecte, completades amb les instruccions que figurin al projecte o dicti la Direcció d'Obra.

Anirà a càrrec del Contractista l'obtenció de permisos, llicències per a l'utilització d'aquest mitjans, així com el pagament de les despeses que els esmentats permisos comportin.

El Contractista estarà obligat a l'acompliment estricte de totes les normes existents en matèria d'explosius i d'execució de voladures.

La Direcció podrà prohibir la utilització de voladures o determinats mètodes que consideri perillosos, encara que l'autorització dels mètodes utilitzats no allibera al Contractista de la responsabilitat dels danys causats.

El Contractista subministrarà i col·locarà els senyals necessaris per a advertir al públic del seu treball amb explosius. L'emplaçament i estat de conservació garantirà, en qualsevol moment, llur perfecta visibilitat.

En tot cas, el Contractista serà responsable dels danys que es derivin de la utilització d'explosius.

### 1.11. SERVITUDS I SERVEIS AFECTATS

En relació a les servituds existents, hom es regirà pel que s'estipula a la clàusula 20 del "Plec de Clàusules Administratives Generals" A tal efecte, també es consideraran servituds relacionades amb el "Plec de Prescripcions", aquelles que apareixen definides als Plànols del Projecte.

Els objectes afectats seran traslladats o retirats per les Companyies i Organismes corresponents.

Malgrat tot, el Contractista tindrà l'obligació de realitzar els treballs necessaris per a la localització, protecció o desviament, en tot cas, dels serveis afectats de poca importància, que la Direcció consideri convenient per a la millora del desenvolupament de les obres, si bé, aquests treballs li seran abonats, ja sigui amb càrrec a les partides alçades existents a l'efecte al Pressupost o per unitats d'obra, amb aplicació dels preus del Quadre núm.1, En llur defecte, hom es regirà pel que s'estableix a la clàusula 60 del "Plec de Clàusules Administratives Generals".



## 1.12. PREUS UNITARIS

El preu unitari, que apareix en lletra al Quadre de Preus núm.1, serà el que s'aplicà als mesuraments per a obtenir l'import d'Execució Material de cada unitat d'obra.

Complementàriament al que es prescriu a la clàusula 51 del " Plec de Clàusules Administratives Generals ", els preus unitaris que figuren al Quadre de Preus núm 1 inclouen sempre, llevat prescripció expressa en contra d'un document contractual: subministrament (inclús drets de patent, canon d'extracció, etc.) transport, amàs, manipulació i utilització de tots els material usats a l'execució de la corresponent unitat d'obra, les despeses de mà d'obra, maquinària mitjans auxiliars, ferramentes, instal.lacions, normalment o incidentalment, necessàries per a acabar la unitat corresponent, i els costos indirectes.

La descomposició dels preus unitaris que figura al Quadre de Preus núm. 2 és d'aplicació exclusiva a les unitats d'obra incompletes; el Contractista no podrà reclamar modificació dels preus en lletra del Quadre núm. 1, per a les unitats totalment executades, per errades i omissions a la descomposició que figura al Quadre de Preus núm 2. A l'encapçalament d'ambdós Quadres de Preus figura una advertència a l'efecte.

Fins i tot a la justificació del preu unitari que apareix al corresponent Annex de la Memòria, s'utilitzen hipòtesis no coincidents amb la forma real d'executar les obres (jornals i mà d'obra necessària; quantitat, tipus i cost horari de maquinària; preu i tipus dels materials bàsics; procedència o distàncies de transport, número i tipus d'operacions necessàries per a completar la unitat d'obra; dosificació, quantitat de materials, proporció de diferents components o diferents preus auxiliars, etc.). Els esmentats costos no podran argüir-se com a base per a la modificació del corresponent preu unitari, ja que els costos s'han fixat a l'objecte de justificar l'import del preu unitari, i estan continguts en un document fonamentalment informatiu.

La descripció de les operacions i materials necessaris per a executar cada unitat d'obra, que figura als corresponents Articles del Present Plec, no és eshaustiva sinó enunciativa, per a la millor comprensió dels conceptes que comprèn la unitat d'obra. Per això les operacions o materials no relacionats, però necessaris per executar la unitat d'obra en la seva totalitat, formen part de la unitat i , conseqüentment, es consideren inclosos al preu unitari corresponent.

## 1.13. PARTIDES ALÇADES

Les partides que figuren com de "pagament íntegre" a les Prescripcions Tècniques Particulars als Quadres de Preus, o als Pressupostos Parcial o Generals, es pagaran íntegrament al Contractista, un cop realitzats els treballs al quals corresponen.

Les partides alçades "a justificar " es pagaran d'acord amb l'estipulat a la clàusula 52 del Plec de Clàusules Administratives Generals; es justificaran a partir del Quadre de Preus núm 1 i, en llur defecte, a partir dels preus unitaris de la Justificació de Preus.



En cas d'abonament " segons factura " el Contractista tindrà en compte, al càlcul de la seva oferta econòmica, les despeses corresponents a pagaments per Administració, ja que s'abonarà únicament l'import de les factures.

#### **1.14. TERMINI DE GARANTIA**

El termini de garantia de l'obra serà d'un (1) any comptat a partir de la Recepció Provisional, llevat que en el Plec de Condicions Tècniques Particulars, o en el Contracte, es modifiqui expressament aquest termini.

Aquest termini s'entendrà a totes les obres executades sota el mateix Contracte (Obra principal, balisatge, senyalització i barreres plantacions, enllumenat, instal·lacions elèctriques, edificacions, obres auxiliars, etc.).

En cas de Recepcions Parcial, hom es regirà pel que disposa l'article 171 del Reglament General de Contractació de l'Estat.

#### **1.15. CONSERVACIO DE LES OBRES**

Es defineix com a conservació de l'obra, els treballs de neteja, acabats, entreteniment, reparació i tots aquells treballs que siguin necessaris per a mantenir les obres en perfecte estat de funcionament i policia. L'esmentada conservació s'estén a totes les obres executades sobre el mateix contracte ( obra principal, balisatge, senyalització i barreres, plantacions, enllumenat, instal·lacions elèctriques, edificacions, obres auxiliars, etc.).

A més del que es prescriu al present Article, hom es regirà pel que es disposa a la clàusula 22 del " Plec de Clàusules Administratives Generals".

El present Article serà d'aplicació des de l'ordre d'endagament de les Obres fins a la recepció definitiva totes les despeses originades per aquest concepte seran a compte del Contractista.

També seran a càrrec del Contractista la reposició d'elements que s'hagin deteriorat o que hagin estat objecte de robatori. El contractista haurà de tenir en compte, el càlcul de les seves proposicions econòmiques, les despeses corresponents a les reposicions esmentades o a les assegurances que siguin convenients.



## 1.16. DISPOSICIONS APLICABLES

A més de les disposicions esmentades explícitament als Articles del present Plec, seran d'aplicació les disposicions següents:

- Real Decreto Legislativo 2/2000, de 16 de junio, por el que se aprueba el texto refundido de la Ley de Contratos de las Administraciones Públicas.
- Real Decreto 1098/2001, de 12 de octubre, por el que se aprueba el Reglamento General de la Ley de Contratos de las Administraciones Públicas.
- Plec de Clàusules Administratives Generals per a la Contractació d'Obres de l'Estat, aprovat per Decret 3854/1970 de 31 de Desembre.
- Plec de Clàusules Administratives Particulars i Econòmiques que s'estableixin per a la contractació d'aquestes obres.
- Plec General de Condicions per a la recepció de conglomerats hidràulics, aprovat per Decret 1964/1975 de 23 de maig de 1975.
- Plec General de Condicions per a la recepció de guixos i escaioles, a les obres de construcció, aprovat per Ordre de la Presidència del Govern de 27 de Gener de 1972 (B.O.E. n 28 de 2 de Febrer de 1972).
- Instrucció EH-91 per al projecte i l'execució d'obres de formigó en massa o armat, aprovada per Decret de la Presidència del Govern 2252/1982 de 24 de juliol.
- Instrucció relativa a les accions a considerar al Projecte de ponts de carreteres, aprovada per Ordre de 26 de Febrer de 1972 ( B.O.E. n 93 de 18 d'Abril de 1972).
- Instrucció H.A. 61 per a estructures de formigó armat i Instrucció E.M. 62 per a estructures d'acer, del " Instituto Eduardo Torroja de la Construcción y del Cemento", en aquells punts no especificats al present Plec o a les Instruccions Oficials.
- Normes UNE declarades d'acompliment obligatori per Ordres Ministerials de 5 de Juliol de 1967 i d'11 de Maig de 1971, Normes UNE esmentades als documents contractuals i, complementàriament, la resta de les Normes UNE.
- Normes NLT del Laboratori de Transport i Mecànica del Sol " José Luís Escario". Normes DIN, ASTM i altres normes vigents a altres països, sempre que siguin esmentades a un document contractual.
- Reglament Electrotècnic de Baixa tensió, aprovat per Decret 2.413/1973 de 20 de Setembre.
- Reglament de línies Elèctriques Aèries d'ALta Tensió. Decret 3151/68 de 28 de Novembre.



- Reglament Electrotècnic d'Estacions Transformadores del 23 de febrer de 1949.

Serán també vigents, i es tindran en compte especialment, totes les Normes vigents de les Companyies de Serveis Afectats ( Aigua, Electricitat, telèfons i Gas).

- Codi de Circulació vigent.
- Decret 2/1964 de 4 de Febrer i Decret 461/1971 d'11 de Març sobre Clàusules de revisió de preus.
- Decret 136 de la Presidència del Govern de 4 de Febrer de 1960, pel que es convaliden les taxes dels laboratoris del Ministeri d'Obres Públiques.
- Plec de Prescripcions Tècniques Generals per a Obres de Carreteres i Ponts del M.O.P.U., Juliol de 1976.
- Plec de Prescripcions Tècniques Generals per a canonades d'abastament d'aigua (28 de juliol de 1974).
- NTE Normes Tecnològiques de l'edificació.
- Plec General de Condicions per a la fabricació, transport i muntatge de canonades de formigó de l'Associació Tècnica de Derivats del Cement
- La legislació que substitueixi, modifiqui o complementi les disposicions esmentades i la nova legislació aplicables que es promulgui, sempre que estigui vigent amb anterioritat a la data del Contracte.

En cas de contradicció o simple complementació de diverses normes es tindran en compte, en tot moment, les condicions més restrictives.

### **1.17. EXISTENCIA DE TRAFIC DURANT L'EXECUCIO DE L'OBRA**

L'existència de determinats vials, que s'hagin de mantenir en servei durant l'execució de les Obres, no serà motiu de reclamació econòmica per part del Contractista.

El Contractista programarà l'execució de les Obres de manera que les interferències siguin mínimes, i, sí s'escau, construirà els desviaments provisionals que siguin necessaris, sense que això sigui motiu d'increment del preu del Contracte.

Les despeses ocasionades pels anteriors conceptes, i per la conservació dels vials de servei esmentats, es consideraran incloses als preus del Contracte, i en cap moment podran ésser objecte de reclamació. En cas de que l'anterior impliqui la necessitat d'executar determinades parts de les Obres per fases, aquestes seran definides per la Direcció de les Obres, i el possible cost addicional es considerarà inclòs als preus unitaris, com en l'apartat anterior.



### **1.18. INTERFERENCIA AMB ALTRES CONTRACTISTES**

El Contractista programarà els treballs de manera que, durant el període d'execució de les Obres, sigui possible realitzar treballs de Jardineria, Obres Complementàries, com poden ser execució de xarxes elèctriques, telefòniques o altres treballs. En aquest cas el Contractista, acomplirà les ordres de la Direcció, referents a l'execució de les obres, per a fases que marcarà la Direcció de les obres, a fi de delimitar zones amb determinades unitats d'obra totalment acabades, per tal d'endegar els treballs complementaris esmentats.

Les possibles despeses motivades per eventuais paralitzacions o increments de cost, deguts a l'esmentada execució per fases, es consideraran incloses als preus del Contracte, i no podran ser, en cap moment, objecte de reclamació.

### **1.19. EXISTENCIA DE SERVITUDS I SERVEIS SOTERRATS**

Quan sigui necessari executar determinades unitats d'obra, en presència de servituds de qualsevol tipus, o de serveis existents que sigui necessari respectar, o bé quan s'escaigui l'execució simultània de les Obres i la substitució o reposició de serveis afectats, el Contractista estarà obligat a emprat els mitjans adequats per a la realització dels treballs, de manera que s'eviti la possible interferència i risc de qualsevol tipus.

El Contractista sol·licitarà, a les diferents entitats subministradors o propietaris de Serveis, plànols de definició de la posició dels esmentats serveis, i localitzarà i descobrirà les canonades de serveis soterrats mitjançant treballs d'execució manual . Les despeses originades o les disminucions de rendiment originades es consideraran incloses als preus unitaris, i no podran ser objecte de reclamació.

### **1.20. DESVIAMENT DE SERVEIS**

Abans de començar les excavacions, el Contractista, fonamentat en els plànols i dades que disposi, o mitjançant la visita als serveis si es factible, haurà d'estudiar i replantejar sobre el terreny els serveis i instal·lacions afectades, considerar la millor manera d'executar els treballs per no fer-los malbé, i assenyalar aquells, que, en darrer terme, consideri necessari modificar.

Si l'Enginyer Director es mostra conforme, sol·licitarà de l'Empresa i Organismes corresponents, la modificació d'aquestes instal·lacions. Aquestes operacions es pagaran mitjançant factura. En cas d'existint una partida per a abonarels esmentats treballs, el Contractista tindrà en compte, en el càlcul de la seva oferta econòmica, les despeses corresponents a pagament per Administració, ja que s'abonarà únicament l'import de les factures.

Malgrat tot, si amb la finalitat d'accelerar les obres, les empreses interessades recapten la col·laboració del Contractista, aquest haurà de prestar l'ajuda necessària.



### **1.21. MESURES D'ORDRE I SEGURETAT**

El Contractista resta obligat a adoptar les mesures d'ordre i seguretat necessàries per a la bona i segura marxa dels treballs.

En tot cas, el constructor serà única i exclusivament el responsable, durant l'execució de les obres de tots els accidents o perjudicis que pugui sofrir llur personal o causar-los a d'altres persones o Entitats

Estatut dels Treballadors (Ley 8/1980 de 10 de Marzo boe 14-03-71)

Ordenança General de Seguretat i Higiene en el Treball (OM 09-03-71) (BOE 16-03-1971).

### **1.22. ABONAMENT D'UNITATS D'OBRA**

Els conceptes mesurats per a totes les unitats d'obra i la manera d'abonar-los, d'acord amb el Quadre de Preus núm 1 s'entendrà que es refereixen a unitats d'obra totalment acabades.

Al càlcul de la proposició econòmica, s'haurà de tenir en compte que qualsevol material o treball necessari pel correcte acabament de la unitat d'obra, o per assegurar el perfecte funcionament de la unitat executada en relació a la resta d'obra realitzada, es considerarà inclòs als preus unitaris del Contracte, no podent ser objecte de sobrepeu.

L'ocasional omisió dels esmentats elements als Documents del Projecte no podrà ser objecte de reclamació, ni de preu contradictori per considerar-los expressament inclosos als preus del Contracte.

Els materials i operacions esmentats són els considerats com a necessaris i d'obligat acompliment a la normativa relacionada a l'apartat 1.16.

### **1.23. CONTROL D'UNITATS D'OBRA**

La Direcció d'obra demanarà als laboratoris homologats pressupostos sobre control de qualitat de les unitats d'obra, segons esquema aprovat per la Direcció d'obra, escollint el que sigui més adient per a les condicions de l'obra.

L'import fins l'1% del Pressupost de Contracta, correrà a càrrec del Contractista, segons la clàusula 38 del Plec de Clàusules Administratives Generals per a la contractació d'obres de l'Estat. La resta, si s'escau, serà abonada per l'Administració.



El laboratori encarregat del control d'obra realitzarà tots els assaigs del programa, prèvia sol·licitud de la Direcció Facultativa de les obres, d'acord amb el següent esquema de funcionament.

1. A criteri de la Direcció Facultativa es podrà ampliar o reduir el nombre de controls que s'abonaran, sempre, a partir dels preus unitaris acceptats.
2. Els resultats de cada assaig es comunicaran simultàniament a la Direcció de les obres i a l'Empresa Constructora. En cas de resultats negatius, s'anticiparà la comunicació telefònicament, a fi de prendre les mesures necessàries amb urgència.

Balaguer, document signat electrònicament

Núria Mesalles Montoy  
Arquitecte Municipal



---

## PLEC DE CONDICIONS TÈCNIQUES PARTICULARS



## B - MATERIALS

### B0 - MATERIALS BÀSICS

#### B01 - LÍQUIDS

##### B011 - NEUTRES

#### 0.- ELEMENTS QUE CONTEMPLA EL PLEC

B0111000.

#### 1.- DEFINICIÓ I CARACTERÍSTIQUES DELS ELEMENTS

##### DEFINICIÓ:

Aigües utilitzades per algun dels usos següents:

- Confecció de formigó
- Confecció de morter
- Confecció de pasta de guix
- Reg de plantacions
- Conglomerats de grava-ciment, terra-ciment, grava-emulsió, etc.
- Humectació de bases o subbases
- Humectació de peces ceràmiques, de ciment, etc.

##### CARACTERÍSTIQUES GENERALS:

Poden ser utilitzades les aigües potables i les sancionades com a acceptables per la pràctica.

Es poden utilitzar aigües de mar o salines anàlogues per a la confecció o curat de formigons sense armadura. Per a la confecció de formigó armat o pretensat es prohibeix l'ús d'aquestes aigües, tret del cas que es facin estudis especials.

Si ha d'utilitzar-se per a la confecció o el curat de formigó o de morters i no hi ha antecedents de la seva utilització o aquesta presenta algun dubte s'haurà de verificar que aconsegueix totes aquestes característiques:

- Exponent d'hidrogen pH (UNE 7-234):  $\geq 5$
- Total de substàncies dissoltes (UNE 7-130):  $\leq 15$  g/l
- Sulfats, expressats en SO<sub>4</sub><sup>-</sup> (UNE 7-131)
  - En cas d'utilitzar-se ciment SR:  $\leq 5$  g/l
  - En la resta de casos:  $\leq 1$  g/l
- Ió clor, expressat en Cl<sup>-</sup> (UNE 7-178)
  - Formigó pretensat:  $\leq 1$  g/l
  - Formigó armat:  $\leq 3$  g/l
  - Formigó en massa amb armadura de fissuració:  $\leq 3$  g/l
- Hidrats de carboni (UNE 7-132): 0
- Substàncies orgàniques solubles en èter (UNE 7-235):  $\leq 15$  g/l
- Ió clor total aportat per components d'un formigó no pot superar:
  - Pretensat:  $\leq 0,2\%$  pes de ciment
  - Armat:  $\leq 0,4\%$  pes de ciment
  - En massa amb armadura de fissuració:  $\leq 0,4\%$  pes de ciment

#### 2.- CONDICIONS DE SUBMINISTRAMENT I EMMAGATZEMATGE

Subministrament i emmagatzematge: De manera que no s'alterin les seves condicions.

#### 3.- UNITAT I CRITERIS D'AMIDAMENT

m<sup>3</sup> de volum necessari subministrat a l'obra.

#### 4.- NORMATIVA DE COMPLIMENT OBLIGATORI

EHE Real Decreto 2661/1998, de 11 de diciembre, por el que se aprueba la Instrucción de Hormigón Estructural (EHE).  
NBE-FL-1990 Real Decreto 1723/1990, de 20 de diciembre, por el que se aprueba la Norma Básica de la Edificación  
NBE-FL-90: Muros resistentes de Fábrica de Ladrillo.



## B0 - MATERIALS BÀSICS

### B03 - GRANULATS

#### B031 - SORRES

0.- ELEMENTS QUE CONTEMPLA EL PLEC

B0312020,B0310500,B031U210,B0312010,B0315600.

#### 1.- DEFINICIÓ I CARACTERÍSTIQUES DELS ELEMENTS

##### DEFINICIÓ:

Sorra procedent de roques calcàries, roques granítiques o marbres blancs i durs.

S'han considerat els tipus següents:

- Sorra de marbre blanc
- Sorra per a confecció de formigons, d'origen:
  - De pedra calcària
  - De pedra granítica
- Sorra per a confecció de morters

##### CARACTERÍSTIQUES GENERALS:

Els grànuls han de tenir forma arrodonida o polièdrica.

La composició granulomètrica ha de ser l'adequada al seu ús, o si no consta, la que estableixi explícitament la DF

No ha de tenir argiles, margues o altres materials estranys.

Contingut de pirites o d'altres sulfurs oxidables: 0%

Contingut de matèria orgànica (UNE 7-082): Baix o nul

##### SORRA DE MARBRE BLANC:

Barreja amb granulats blancs diferents del marbre: 0%

##### SORRA PER A LA CONFECCIÓ DE FORMIGONS:

Mida dels grànuls (Tamís 4 UNE\_EN 933-2):  $\leq 4$  mm

Terrossos d'argila (UNE 7-133):  $\leq 1\%$  en pes

Partícules toves (UNE 7-134): 0%

Material retingut pel tamís 0,063 (UNE\_EN 933-2) i que sura en un líquid de pes específic 2 g/cm<sup>3</sup> (UNE 7-244):  $\leq 0,5\%$  en pes

Compostos de sofre expressats en SO<sub>3</sub> i referits a granulat sec (UNE\_EN 1744-1):  $\leq 0,4\%$  en pes

Reactivitat potencial amb els àlcals del ciment (UNE 146-507-1/2): Nul·la

Sulfats solubles en àcid, expressats en SO<sub>3</sub> i referits al granulat sec (UNE\_EN 1744-1):  $\leq 0,8\%$  en pes

Clorurs expressats en Cl- i referits al granulat sec (UNE 83-124 EXP)

- Formigó armat o en massa amb armadures de fissuració:  $\leq 0,05\%$  en pes

- Formigó pretensat:  $\leq 0,03\%$  en pes

- Lò clor total aportat per components d'un formigó no pot superar:

- Pretensat:  $\leq 0,2\%$  pes de ciment

- Armat:  $\leq 0,4\%$  pes de ciment

- En massa amb armadura de fissuració:  $\leq 0,4\%$  pes de ciment

Estabilitat (UNE 7-136):

- Pèrdua de pes amb sulfat sòdic:  $\leq 10\%$

- Pèrdua de pes amb sulfat magnèsic:  $\leq 15\%$

##### SORRA DE PEDRA GRANÍTICA PER A LA CONFECCIÓ DE FORMIGONS:

Contingut màxim de fins que passen pel tamís 0,063 mm (UNE\_EN 933-2):

- Granulat gruixut:

- Granulat arrodonit:  $\leq 1\%$  en pes

- Granulat de matxuqueig no calcàri:  $\leq 1\%$  en pes

- Granulat fi:

- Granulat arrodonit:  $\leq 6\%$  en pes

- Granulat de matxuqueig no calcari per a obres sotmeses a exposició IIIa,b,c, IV o alguna classe específica d'exposició: 6% en pes

- Granulat de matxuqueig no calcari per a obres sotmeses a exposició I,IIa,b o cap classe específica d'exposició:  $\leq 10\%$  en pes

Equivalent de sorra (EAV)(UNE\_EN 933-8):



- Per a obres en ambients I, IIa,b o cap classe específica d'exposició:  $\geq 75$
  - Resta de casos:  $\geq 80$
- Friabilitat (UNE 83-115):  $\leq 40$   
Absorció d'aigua (UNE 83-133 i UNE 83-134):  $\leq 5\%$

#### SORRA DE PEDRA CALCÀRIA PER A LA CONFECCIÓ DE FORMIGONS:

Contingut màxim de fins que passen pel tamís 0,063 mm (UNE\_EN 933-2):

- Granulat gruixut:
  - Granulat arrodonit:  $\leq 1\%$  en pes
- Granulat fi:
  - Granulat arrodonit:  $\leq 6\%$  en pes
  - Granulat de matxuqueig calcari per a obres sotmeses a exposició IIIa,b,c,IV o alguna classe específica d'exposició:  $\leq 10\%$  en pes
  - Granulat de matxuqueig calcari per a obres sotmeses a exposició I,IIa,b o cap classe específica d'exposició:  $\leq 15\%$  en pes

Valor blau de metilè(UNE 83-130):

- Per a obres sotmeses a exposició I,IIa,b o cap classe específica d'exposició:  $\leq 0,6\%$  en pes
- Resta de casos:  $\leq 0,3\%$  en pes

#### SORRA PER A LA CONFECCIÓ DE MORTERS:

La composició granulomètrica ha de quedar dintre dels límits següents:

Tamís UNE 7-050 mm	Percentatge en pes que passa pel tamís	Condicions
5,00	A	A = 100
2,50	B	60 $\leq$ B $\leq$ 100
1,25	C	30 $\leq$ C $\leq$ 100
0,63	D	15 $\leq$ D $\leq$ 70
0,32	E	5 $\leq$ E $\leq$ 50
0,16	F	0 $\leq$ F $\leq$ 30
0,08	G	0 $\leq$ G $\leq$ 15
Altres condi- cions		C - D $\leq$ 50 D - E $\leq$ 50 C - E $\leq$ 70

Mida dels grànuls:  $\leq 1/3$  del gruix del junt

Contingut de matèries perjudicials:  $\leq 2\%$

## 2.- CONDICIONS DE SUBMINISTRAMENT I EMMAGATZEMATGE

#### CONDICIONS GENERALS:

Subministrament i emmagatzematge: De manera que no s'alterin les seves condicions.

#### CONDICIONS DE SUBMINISTRAMENT:

Cada càrrega de granulat ha d'anar identificada amb un full de subministrament que ha d'estar a disposició de la Direcció d'Obra en el que hi han de constar, com a mínim, les dades següents:

- Nom del subministrador
- Número de sèrie del full de subministrament
- Nom de la cantera
- Data del lliurament
- Nom del peticionari
- Tipus de granulat
- Quantitat de granulat subministrat
- Denominació del granulat(d/D)
- Identificació del lloc de subministrament

## 3.- UNITAT I CRITERIS D'AMIDAMENT

t de pes necessari subministrat a l'obra.

## 4.- NORMATIVA DE COMPLIMENT OBLIGATORI

#### SORRA PER A LA CONFECCIÓ DE FORMIGONS:

EHE Real Decreto 2661/1998, de 11 de diciembre, por el que se aprueba la Instrucción de Hormigón Estructural (EHE).



**SORRA PER A LA CONFECCIÓ DE MORTERS:**

NBE-FL-1990 Real Decreto 1723/1990, de 20 de diciembre, por el que se aprueba la Norma Básica de la Edificación NBE-FL-90: Muros resistentes de Fábrica de Ladrillo.

**SORRES PER A ALTRES USOS:**

No hi ha normativa de compliment obligatori.

---

**B0 - MATERIALS BÀSICS**

**B03 - GRANULATS**

**B033 - GRAVES**

**0.- ELEMENTS QUE CONTEMPLA EL PLEC**

B033S500,B033R500,B0330020,B0332Q10.

**1.- DEFINICIÓ I CARACTERÍSTIQUES DELS ELEMENTS**

**DEFINICIÓ:**

Granulats utilitzats per a algun dels usos següents:

- Confecció de formigons
- Confecció de barreges grava-ciment per a paviments
- Material per a drenatges
- Material per a paviments

El seu origen pot ser:

- Granulats naturals, procedents d'un jaciment natural
- Granulats naturals, obtinguts per matxucament de roques naturals
- Granulats procedents d'escòries siderúrgiques
- Granulats procedents del reciclatge d'enderrocs de construcció

Els granulats naturals poden ser:

- De pedra granítica
- De pedra calcària

Els granulats procedents del reciclatge d'enderrocs de la construcció que s'han considerat són els següents:

- Granulats reciclats provinents de construcció de maó
- Granulats reciclats provinents de formigó
- Granulats reciclats mixtes
- Granulats reciclats prioritàriament naturals

**CARACTERÍSTIQUES GENERALS:**

Els granulats procedents de reciclatge d'enderrocs no han de contenir en cap cas restes provinents de construccions amb patologies estructurals, com ara ciment aluminós, granulats amb sulfurs, sílice amorfa o corrosió de les armadures.

Els grànuls han de tenir forma arrodonida o polièdrica.

La composició granulomètrica ha de ser l'adequada al seu ús i ha de ser la que es defineix a la partida d'obra en què intervingui o, si no hi consta, la que estableixi explícitament la DF

Han de ser nets, resistent i de granulometria uniforme.

No han de tenir pols, brutícia, argila, margues o d'altres matèries estranyes.

Diàmetre mínim: 98% retintut tamís 4 (UNE\_EN 933-2)

**GRANULATS REICLATS PROVINENTS DE CONSTRUCCIÓ DE MAÓ:**

El seu origen ha de ser construccions de maó, amb un contingut final de ceràmica superior al 10% en pes.

Contingut de maó + morters + formigons:  $\geq 90\%$  en pes

Contingut d'elements metàl·lics: Nul

Ús admissible: Reblerts per a drenatges

**GRANULATS REICLATS PROVINENTS DE FORMIGONS:**

El seu origen ha de ser de construccions de formigó, sense barreja d'altres enderrocs.

Contingut de formigó:  $> 95\%$

Contingut d'elements metàl·lics: Nul



Ús admissible:

- Drenatges
- Formigons de resistència característica  $\leq 20$  N/mm<sup>2</sup> utilitzats en classes d'exposició I o IIb

GRANULATS RECICLATS MIXTES:

El seu origen ha de ser enderrocs de construccions de maó i formigó, amb una densitat dels elements massissos  $> 1600$  kg/m<sup>3</sup>.

Contingut de ceràmica:  $\leq 10\%$  en pes

Contingut total de matxuca de formigó + maó + morter:  $\geq 95\%$  en pes

Contingut d'elements metàl·lics: Nul

Ús admissible:

- Drenatges
- Formigons en massa

GRANULATS RECICLATS PRIORITARIAMENT NATURALS:

Granulats obtinguts de pedrera amb incorporació d'un 20% de granulats reciclats provinents de formigó.

Ús admissible:

- Drenatges i formigons utilitzats en classes d'exposició I o IIb

S'han considerat les següents utilitzacions de les graves:

- Per a confecció de formigons
- Per a drens
- Per a paviments
- Per a confecció de mesclures grava-ciment tipus GC-1 o GC-2

GRANULATS PROCEDENTS D'ESCORIES SIDERÚRGIQUES

Contingut de silicats inestables: Nul

Contingut de compostos fèrrics: Nul

GRAVA PER A LA CONFECCIÓ DE FORMIGONS:

Si el formigó porta armadures, la grandària màxima del granulat és el valor més petit dels següents:

- 0,8 de la distància lliure horitzontal entre beines o armadures que formin grup, o entre un parament de la peça i una beina o armadura que formi un angle  $>45^\circ$  (amb la direcció de formigonat)
- 1,25 de la distància entre un parament de la peça i una beina o armadura que formi un angle  $\leq 45^\circ$  (amb la direcció de formigonat)

- 0,25 de la dimensió mínima de la peça que es formigona amb les excepcions següents:

- Lloses superiors de sostres, amb TMA  $< 0,4$  del gruix mínim
- Peces d'execució molt curiosa i elements en els que l'efecte de la paret de l'encofrat sigui reduït (sostres encofrats a una sola cara), amb TMA  $< 0,33$  del gruix mínim

Tot el granulat ha de ser d'una mida inferior al doble del límit més petit aplicable a cada cas.

Fins que passen pel tamís 0,063 (UNE\_EN 933-2):

- Per a graves calcàries:  $\leq 2\%$  en pes
- Per a graves granítiques:  $\leq 1\%$  en pes
- Granulats, reciclats de formigó o prioritàriament naturals:  $< 3\%$
- Per a granulats reciclats mixtos:  $< 5\%$

Coefficient de forma per a granulats naturals o reciclats de formigó o prioritàriament naturals (UNE 7-238):  $\geq 0,20$

Terrossos d'argila (UNE 7-133):  $\leq 0,25\%$  en pes

Partícules toves (UNE 7-134):  $\leq 5\%$  en pes

Material retingut pel tamís 0,063 (UNE\_EN 933-2) i que sura en un líquid de pes específic 2 g/cm<sup>3</sup> (UNE 7-244):  $\leq 1\%$  en pes

Compostos de sofre expressats en SO<sub>3</sub> i referits a granulat sec (UNE\_EN 1744-1):

- Granulats reciclats mixtos:  $< 1\%$  en pes
- Altres granulats:  $\leq 0,4\%$  en pes

Sulfats solubles en àcids, expressats en SO<sub>3</sub> i referits a granulat sec (UNE\_EN 1744-1):  $\leq 0,8\%$  en pes

Clorurs expressats en Cl- i referits a granulat sec (UNE 83-124 EX):

- Formigó armat o en massa amb armadura de fissuració:  $\leq 0,05\%$  en pes
- Formigó pretensat:  $\leq 0,03\%$  en pes

L'ió clor total aportat pels components d'un formigó no pot excedir:

- Pretensat:  $\leq 0,2\%$  pes del ciment
- Armat:  $\leq 0,4\%$  pes del ciment
- En massa amb armadura de fissuració:  $\leq 0,4\%$  pes del ciment

Contingut de pirites o d'altres sulfurs: 0%

Contingut de ió Cl-:

- Granulats reciclats mixtos:  $< 0,06\%$

Contingut de matèria orgànica per a granulats naturals o reciclats prioritàriament naturals (UNE 7-082): Baix o nul

Contingut de materials no petris (roba, fusta, paper...):

- Granulats reciclats provinents de formigó o mixtos:  $< 0,5\%$
- Altres granulats: Nul

Contingut de restes d'asfalt:



- Granulat reciclat mixt o provinent de formigó: < 0,5%
- Altres granulats: Nul

Reactivitat:

- Àlcali-silici o àlcali-silicat (Mètode químic UNE 146-507-1 EX o Mètode accelerat UNE 146-508 EX): Nul·la
- Àlcali-carbonat (Mètode químic UNE 146-507-2): Nul·la

Estabilitat (UNE 7-136):

- Pèrdua de pes amb sulfat sòdic: <= 12%
- Pèrdua de pes amb sulfat magnèsic: <= 18%

Absorció d'aigua:

- Granulats naturals (UNE 83-133 i UNE 83-134): < 5%
- Granulats reciclats provinents de formigó: < 10%
- Granulats reciclats mixtos: < 18%
- Granulats reciclats prioritàriament naturals: < 5%

**GRAVA PER A DRENATGES:**

La mida màxima dels grànuls ha de ser de 76 mm (tamís 80 UNE 7-050) i el garbellat ponderal acumulat pel tamís 0,08 (UNE 7-050) ha de ser <= 5%. La composició granulomètrica ha de ser fixada explícitament per la DF segons les característiques del terreny per drenar i del sistema de drenatge.

Coefficient de desgast (assaig "Los Angeles" NLT 149): <= 40

Equivalent de sorra: > 30

Si s'utilitza granulats reciclats caldrà comprovar que l'inflament sigui inferior al 2% (UNE 103-502).

## 2.- CONDICIONS DE SUBMINISTRAMENT I EMMAGATZEMATGE

**CONDICIONS GENERALS:**

Subministrament i emmagatzematge: De manera que no s'alterin les seves condicions.

**CONDICIONS DE SUBMINISTRAMENT:**

Cada càrrega de granulat ha d'anar identificada amb un full de subministrament que ha d'estar a disposició de la Direcció d'Obra en el que hi han de constar, com a mínim, les dades següents:

- Nom del subministrador
- Número de sèrie del full de subministrament
- Nom de la cantera
- Data del lliurament
- Nom del peticionari
- Tipus de granulat
- Quantitat de granulat subministrat
- Denominació del granulat(d/D)
- Identificació del lloc de subministrament

El subministrador de granulats procedents de reciclatge, ha d'aportar la documentació que garanteixi el compliment de les especificacions establertes a l'art.28.3 de la norma EHE.

## 3.- UNITAT I CRITERIS D'AMIDAMENT

t de pes necessari subministrat a l'obra.

## 4.- NORMATIVA DE COMPLIMENT OBLIGATORI

**GRAVA PER A LA CONFECCIÓ DE FORMIGONS:**

EHE Real Decreto 2661/1998, de 11 de diciembre, por el que se aprueba la Instrucción de Hormigón Estructural (EHE).

**GRAVA PER A PAVIMENTS:**

\* PG 3/75 Orden de 6 de febrero de 1976 por la que se aprueba el Pliego de prescripciones técnicas generales para obras de carreteras y puentes.

**GRAVA PER A DRENATGES:**

5.1-IC Orden de 21 de junio de 1965 por la que se aprueba la norma 5.1.-IC: Drenaje

5.2-IC Orden de 14 de mayo de 1990 por la que se aprueba la Instrucción de carreteras 5.2-IC: Drenaje superficial

---

## B0 - MATERIALS BÀSICS



## B03 - GRANULATS

### B037 - TOT-U

#### 0.- ELEMENTS QUE CONTEMPLA EL PLEC

B0372000.

#### 1.- DEFINICIÓ I CARACTERÍSTIQUES DELS ELEMENTS

##### DEFINICIÓ:

Material granular de granulometria contínua, utilitzat com capa de ferm.

S'han considerat els tipus següents:

- Tot-u natural
- Tot-u artificial

##### CARACTERÍSTIQUES GENERALS:

El tipus de material utilitzat ha de ser l'indicat a la DT o en el seu defecte el que determini la DF

No ha de ser susceptible de cap tipus de meteorització o alteració física o química apreciable sota les condicions possibles més desfavorables.

No ha de donar lloc, amb l'aigua, a dissolucions que puguin afectar a estructures, a d'altres capes de ferm, o contaminar el sòl o corrents d'aigua.

Els materials no han de tenir terrossos d'argila, marga, matèria orgànica, ni d'altres matèries estranyes que puguin afectar la durabilitat de la capa.

##### TOT-U NATURAL:

El tot-u natural ha d'estar compost de granulats procedents de graveres o dipòsits naturals, sòls naturals o per la mescla d'ambdòs.

La DF ha de determinar la corba granulomètrica del granulat entre un dels següents fusos:

Tamís UNE-EN 933-2 (mm)	ZN40	ZN25	ZN20
50	100	--	--
40	80-95	100	--
25	60-90	75-95	100
20	54-84	65-90	80-100
8	35-63	40-68	45-75
4	22-46	27-51	32-61
2	15-35	20-40	25-50
0,500	7-23	7-26	10-32
0,250	4-18	4-20	5-24
0.063	0-9	0-11	0-11

La fracció retinguda pel tamís 0.063 mm (UNE-EN 933-2) ha de ser inferior a 2/3 a la fracció retinguda pel tamís 0,250 mm (UNE-EN 933-2).

Coefficient de desgast "Los Angeles" (UNE-EN 1097-2):

- Categoria de trànsit pesat T00 a T2: > 35
- Categoria de trànsit pesat T3, T4 i vorals: > 40

Equivalent de sorra (UNE-EN 933-8):

- T00 a T1: > 35
- T2 a T4 i vorals de T00 a T2: > 30
- Vorals de T3 i T4: > 25

Plasticitat:

- Trànsit T00 a T3: No plàstic
- T4:
  - Límit líquid (UNE 103103): < 25
  - Índex de plasticitat (UNE 103104): < 6
- Vorals sense pavimentar:
  - Límit líquid (UNE 103103): < 30
  - Índex de plasticitat (UNE 103104): < 10

##### TOT-U ARTIFICIAL:

El tot-u artificial ha d'estar compost de granulats procedents de la trituració, total o parcial, de pedra de cantera o de grava natural.



La DF ha de determinar la corba granulomètrica del granulat per utilitzar, que ha d'estar continguda dins d'un dels fusos següents:

Tamís UNE-EN 933-2 (mm)	ZA25	ZA20	ZAD20
40	100	--	--
25	75-100	100	100
20	65-90	75-100	65-100
8	40-63	45-73	30-58
4	26-45	31-54	14-37
2	15-32	20-40	0-15
0,500	7-21	9-24	0-6
0,250	4-16	5-18	0-4
0.063	0-9	0-9	0-2

La fracció retinguda pel tamís 0.063 mm (UNE-EN 933-2) ha de ser inferior a 2/3 a la fracció retinguda pel tamís 0,250 mm (UNE-EN 933-2).

Índex de llenques (UNE-EN 933-3): < 35

Coefficient de desgast "Los Angeles" (UNE-EN 1097-2):

- Trànsit T0 a T2: < 30

- T3, T4 i vorals: < 35

Equivalent de sorra (UNE-EN 933-8):

- T00 a T1: > 40

- T2 a T4 i vorals de T00 a T2: > 35

- Vorals de T3 i T4: > 30

Plasticitat:

- Trànsit T00 a T4: No plàstic

- Vorals sense pavimentar:

- Límit líquid (UNE 103103): < 30

- Índex de plasticitat (UNE 103104): < 10

## 2.- CONDICIONS DE SUBMINISTRAMENT I EMMAGATZEMATGE

Subministrament i emmagatzematge: De manera que no s'alterin les seves condicions.

## 3.- UNITAT I CRITERIS D'AMIDAMENT

m<sup>3</sup> de volum necessari subministrat a l'obra.

## 4.- NORMATIVA DE COMPLIMENT OBLIGATORI

\* PG 3/75 Orden de 6 de febrero de 1976 por la que se aprueba el Pliego de prescripciones técnicas generales para obras de carreteras y puentes.

\* PG 3/75 MOD 7 Orden FOM/891/2004, de 1 de marzo, por la que se actualizan determinados artículos del pliego de prescripciones técnicas generales para obras de carreteras y puentes, relativos a firmes y pavimentos.

\* 6.1-IC 2003 Orden FOM/3460/2003, de 28 de noviembre, por lo que se aprueba la norma 6.1-IC Secciones del firme, de la Instrucción Técnica de Carreteras.

## B0 - MATERIALS BÀSICS

### B05 - AGLOMERANTS I CONGLOMERANTS

#### B051 - CEMENTS

#### 0.- ELEMENTS QUE CONTEMPLA EL PLEC

B0512401, B051E201.



## 1.- DEFINICIÓ I CARACTERÍSTIQUES DELS ELEMENTS

### DEFINICIÓ:

Conglomerant hidràulic format per diferents materials inorgànics finament dividits que, amassats amb aigua, formen una pasta que, mitjançant un procés d'hidratació, endureix i un cop endurit conserva la seva resistència i estabilitat fins i tot sota l'aigua. S'han considerat els ciments regulats per la norma RC-03 amb les característiques següents:

- Ciments comuns (CEM)
- Ciments d'aluminat de calci (CAC/R)
- Ciments blancs (BL)
- Ciments resistens a l'aigua de mar (MR)

### CARACTERÍSTIQUES GENERALS:

En el cas de que el material s'utilitzi en obra pública, l'acord de Govern de la Generalitat de Catalunya de 9 de juny de 1998, exigeix que els materials siguin de qualitat certificada o puguin acreditar un nivell de qualitat equivalent, segons les normes aplicables als estats membres de la Unió Europea o de l'Associació Europea de Lliure Canvi.

També en aquest cas, es procurarà que els esmentats materials disposin de l'etiqueta ecològica europea, regulada en el Reglament 880/1992/CEE o bé altres distintius de la Comunitat Europea.

Ha de ser un material granular molt fi i estadísticament homogeni en la seva composició.

El ciment ha de ser capaç, si es dosifica i barreja adequadament amb aigua i granulats, de produir un morter o un formigó que conservi la seva treballabilitat en un temps prou llarg i assolir, al final de períodes definits, els nivells especificats de resistència i mantenir estabilitat de volum a llarg termini.

No ha de tenir grumolls ni principis d'aglomeració.

En activitats manuals en les que hi hagi risc de contacte amb la pell i d'acord amb l'establert a l'Ordre Presidencial 1954/2004 de 22 de juny, no s'han d'utilitzar o comercialitzar ciments amb un contingut de crom (VI) superior a dos parts per milió del pes sec del ciment.

### CARACTERÍSTIQUES DELS CEMENTS COMUNS (CEM):

Han de portar el marcat CE de conformitat amb el que disposen els Reals Decrets 1630/1992 de 29 de desembre i 1328/1995 de 28 de juliol.

Els components han de complir els requisits especificats en el capítol 5 de la norma UNE-EN 197-1.

Tipus de ciments:

- Ciment Pòrtland: CEM I
- Ciment Pòrtland amb addicions: CEM II
- Ciment Pòrtland amb escòries de forn alt: CEM III
- Ciment putzolànic: CEM IV
- Ciment compost: CEM V

Alguns d'aquests tipus es divideixen en subtipus, segons el contingut de l'addició o barreja d'addicions presents en el ciment.

Segons aquest contingut creixent els subtipus poden ser A, B o C.

Addicions del clinker pòrtland (K):

- Escòria de forn alt: S
- Fum de sílice: D
- Putzolana natural: P
- Putzolana natural calcinada: Q
- Cendra volant Sicília: V
- Cendra volant calcària: W
- Esquist calcinat: T
- Filler calcarí L: L
- Filler calcarí LL: LL

Relació entre denominació i designació dels ciments comuns segons el tipus, subtipus i addicions:

Denominació	Designació
Ciment pòrtland	CEM I
Ciment pòrtland amb escòria	CEM II/A-S
	CEM II/B-S
Ciment pòrtland amb fum de sílice	CEM II/A-D
Ciment pòrtland amb Putzolana	CEM II/A-P
	CEM II/B-P
	CEM II/A-Q
	CEM II/B-Q
Ciment pòrtland amb cendres volants	CEM II/A-V
	CEM II/B-V
	CEM II/A-W



	CEM II/B-W
Ciment pòrtland amb esquist calcinat	CEM II/A-T CEM II/B-T
Ciment pòrtland amb filler calcari	CEM II/A-L CEM II/B-L CEM II/A-LL CEM II/B-LL
Ciment pòrtland mixt	CEM II/A-M CEM II/B-M
Ciment amb escòries de forn alt	CEM III/A CEM III/B CEM III/C
Ciment putzolànic	CEM IV/A CEM IV/B
Ciment compost	CEM V/A CEM V/B

En ciments pòrtland mixtos CEM II/A-M i CEM II/B-M, en ciments putzolànics CEM IV/A i CEM IV/B i en ciments compostos CEM V/A i CEM V/B els components principals a més del clinker han de ser declarats a la designació del ciment. La composició dels diferents ciments comuns ha de ser l'especificada al capítol 6 de la norma UNE-EN 197-1. Els ciments comuns han de complir les exigències mecàniques, físiques, químiques i de durabilitat especificades al capítol 7 de la norma UNE-EN 197-1.

#### CARACTERÍSTIQUES DELS CEMENTS D'ALUMINAT DE CALÇ (CAC/R):

Ciment obtingut per una mescla de materials aluminosos i calcàris.

D'acord amb el Real Decret 1313/1988 de 28 d'octubre i L'Ordre Ministerial de 17 de gener de 1989, han de portar el Certificat de Conformitat amb Requisits Reglamentaris (CCRR).

Han de complir les exigències mecàniques, físiques i químiques especificades al capítol 7 de la norma UNE 80310.

#### CARACTERÍSTIQUES DELS CEMENTS BLANCS (BL):

Ciments homòlegs de les normes UNE-EN 197-1 (ciments comuns) i UNE-EN 413-1 (ciments de ram de paleta) que compleixin amb l'especificació de blancor.

Índex de blancor (UNE 80117):  $\geq 85$

D'acord amb el Real Decret 1313/1988 de 28 d'octubre i L'Ordre Ministerial de 17 de gener de 1989, han de portar el Certificat de Conformitat amb Requisits Reglamentaris (CCRR).

La composició, així com les prescripcions mecàniques, físiques, químiques i de durabilitat que han de complir els ciments comuns blancs són les mateixes que les especificades per als ciments comuns a la norma UNE-EN 197-1.

La composició, així com les prescripcions mecàniques, físiques i químiques que ha de complir el ciment blanc de ram de paleta (BL 22,5 X) són les mateixes que les especificades per al ciment homòleg a la norma UNE-EN 413-1.

#### CARACTERÍSTIQUES DELS CEMENTS RESISTENTS A L'AIGUA DE MAR (MR):

D'acord amb el Real Decret 1313/1988 de 28 d'octubre i L'Ordre Ministerial de 17 de gener de 1989, han de portar el Certificat de Conformitat amb Requisits Reglamentaris (CCRR).

Relació entre denominació i designació dels ciments resistent a l'aigua de mar segons el tipus, subtipus i addicions:

Denominació	Designació
Ciment pòrtland	I
Ciment pòrtland amb escòria	II/A-S II/B-S
Ciment pòrtland amb fum de sílice	II/A-D
Ciment pòrtland amb Putzolana	II/A-P II/B-P
Ciment pòrtland amb cendres volants	II/A-V II/B-V
Ciment amb escòries de forn alt	III/A III/B



	III/C	
Ciment putzolànic	IV/A	
	IV/B	
Ciment compost	CEM V/A	

Les especificacions generals en quan a composició i a exigències mecàniques, físiques, químiques i de durabilitat que han de complir són les corresponents als ciments comuns homòlegs de la norma UNE-EN 197-1.  
Han de complir els requisits addicionals especificats al capítol 7.2 de la norma UNE 80303-2.

## 2.- CONDICIONS DE SUBMINISTRAMENT I EMMAGATZEMATGE

Subministrament: de manera que no s'alterin les seves característiques.

El fabricant ha de lliurar un full de característiques del ciment on s'indiqui la classe i proporcions nominals de tots els seus components.

A l'albarà hi han de figurar les dades següents:

- Nom del fabricant o marca comercial
- Data de subministrament
- Identificació del vehicle de transport
- Quantitat subministrada
- Designació i denominació del ciment
- Referència de la comanda
- Referència del certificat de conformitat o de la marca de qualitat equivalent
- Advertències en matèria de seguretat i salut per a la manipulació del producte
- Restriccions d'utilització

Si el ciment es subministra en sacs, als sacs hi ha de figurar les següents dades:

- Dates de producció i d'ensacat del ciment
- Pes net
- Designació i denominació del ciment
- Nom del fabricant o marca comercial
- Restriccions d'utilització
- Advertències en matèria de seguretat i salut per a la maipulació del producte

El fabricant ha de facilitar, si li demanen, les dades següents:

- Inici i final d'adormiment
- Si s'han incorporat additius, informació detallada de tots ells i dels seus efectes

Si el ciment es subministra a granel s'ha d'emmagatzemar en sitges.

Si el ciment es subministra en sacs, s'han d'emmagatzemar en un lloc sec, ventilat, protegit de la intempèrie i sense contacte directe amb la terra, de manera que no s'alterin les seves condicions.

Temps màxim d'emmagatzematge dels ciments:

- Classes 22,5 i 32,5: 3 mesos
- Classes 42,5 : 2 mesos
- Classes 52,5 : 1 mes

## 3.- UNITAT I CRITERIS D'AMIDAMENT

t de pes necessari subministrat a l'obra.

## 4.- NORMATIVA DE COMPLIMENT OBLIGATORI

REAL DECRETO 1313/1988 Real Decreto 1313/1988, de 28 de octubre, por el se declara obligatoria la homologación de los cementos para la fabricación de hormigones y morteros para todo tipo de obras y productos prefabricados.

ORDEN 17/1/1989 Orden de 17 de enero de 1989 por la que se establece la certificación de conformidad a normas como alternativa de la homologación de los cementos para la fabricación de hormigones y morteros para todo tipo de obras y productos prefabricados.

REAL DECRETO 1630/1992 Real Decreto 1630/1992, de 29 de diciembre, por el que se dictan disposiciones para la libre circulación de productos de construcción, en aplicación de la Directiva 89/106/CEE.

REAL DECRETO 1328/1995 Real Decreto 1328/1995, de 28 de julio, por el que se modifica, en aplicación de la Directiva 93/68/CEE, las disposiciones para la libre circulación de productos de construcción, aprobadas por el Real Decreto 1630/1992 de 29 de diciembre.

RC-03 Real decreto 1797/2003, de 26 de diciembre, por el que se aprueba la Instrucción para la recepción de cementos (RC-03).

UNE-EN 197-1:2000 Cemento. Parte 1: Composición, especificaciones y criterios de conformidad de los cementos comunes

UNE 80310:1996 Cementos de aluminato de calcio.

UNE 80305:2001 Cementos blancos.

UNE 80303-2:2001 Cementos con características adicionales. Parte 2: Cementos resistentes al agua de mar.



## B0 - MATERIALS BÀSICS

### B05 - AGLOMERANTS I CONGLOMERANTS

#### B053 - CALÇS

##### 0.- ELEMENTS QUE CONTEMPLA EL PLEC

B0532310.

##### 1.- DEFINICIÓ I CARACTERÍSTIQUES DELS ELEMENTS

###### DEFINICIÓ:

Conglomerant obtingut per calcinació de materials calcaris, compost principalment per òxids o hidròxids de calci amb o sense òxids o hidròxids de magnesi i quantitats menors d'òxids de silici, ferro i alumini.

S'han considerat els tipus següents:

- Calç amarada en pasta CL 90
- Calç aèria CL 90
- Cal hidràulica natural NHL 2
- Cal hidràulica natural NHL 3,5
- Cal hidràulica natural NHL 5

###### CAL AMARADA EN PASTA:

Si és amarada en pasta, ha d'estar apagada i barrejada amb aigua, amb la quantitat justa per obtenir una pasta de consistència adequada a l'us a la que es destini.

No ha de tenir grumolls ni principis d'aglomeració.

###### CALÇ AÈRIA CL 90:

Si conté additius, aquests no han d'afectar a les propietats dels morters.

Contingut de CaO + MgO (UNE-EN 459-2):  $\geq 90\%$  en pes

Contingut de MgO (UNE-EN 459-2):  $\leq 5\%$  en pes

Contingut de SO<sub>3</sub> (UNE-EN 459-2):  $\leq 2\%$  en pes

Contingut de CO<sub>2</sub> (UNE-EN 459-2):  $\leq 4\%$  en pes

Finura de la mòlta per a calç en pols (UNE-EN 459-2)

- Material retingut al tamís 0,09 mm:  $\leq 7\%$

- Material retingut al tamís 0,2 mm:  $\leq 2\%$

Estabilitat de volum (UNE-EN 459-2)

- Pastes amarades: Passa

- Altres calços:

- Mètode de referència:  $\leq 20$

- Mètode alternatiu:  $\leq 2$

Densitat aparent per a calç en pols (UNE-EN 459-2) Da:  $0,3 \leq Da \leq 0,6$  kg/dm<sup>3</sup>

Aigua lliure (humitat) (UNE-EN 459-2) (h):

- Pastes amarades:  $45\% < h < 70\%$

- Altres calços:  $\leq 2\%$

###### CAL HIDRÀULICA NATURAL:

Contingut de SO<sub>3</sub> (UNE-EN 459-2):  $\leq 3\%$  en masa

(un contingut de SO<sub>3</sub>  $> 3\%$  i  $< 7\%$  es admissible, amb la condició de que la estabilitat sigui confirmada després de 28 dies de conservació en aigua, segons l'assaig donat en la norma UNE-EN 196-2)

Contingut de cal lliure (UNE-EN 459-2):

- Cal del tipus NHL 2:  $\geq 15\%$  en pes

- Cal del tipus NHL 3,5:  $\geq 9\%$  en pes

- Cal del tipus NHL 5:  $\geq 3\%$  en pes

##### 2.- CONDICIONS DE SUBMINISTRAMENT I EMMAGATZEMATGE

Subministrament: Envasada adequadament, de manera que no experimenti alteració de les seves característiques.

A l'emalatge, o be a l'albarà de lliurament, hi ha de constar com a mínim la següent informació:

- Nom o marca comercial i adreça del fabricant



- Referència a la norma UNE-EN 459-1
- Designació de la cal segons l'apartat 4 de l'esmentada norma
- Han de portar el marcat CE de conformitat amb el que disposen els Reials Decrets 1630/1992 de 29 de desembre i 1328/1995 de 28 de juliol

Emmagatzematge: Es tindran en compte les normes indicades en les fitxes de seguretat per a les classes de calç. Aquestes fitxes de seguretat han de ser les recomanades oficialment o, en el seu defecte, les facilitades pel subministrador.

### 3.- UNITAT I CRITERIS D'AMIDAMENT

kg de pes necessari subministrat a l'obra.

### 4.- NORMATIVA DE COMPLIMENT OBLIGATORI

UNE-EN 459-1:2002 Cales para la construcción. Parte 1: Definiciones, especificaciones y criterios de conformidad  
UNE-EN 459-1/AC:2002 Cales para la construcción. Parte 1: Definiciones, especificaciones y criterios de conformidad.  
UNE-EN 459-2:2002 Cales para la construcción. Parte 2: Métodos de ensayo.  
UNE-EN 459-3:2002 Cales para la construcción. Parte 3: Evaluación de la conformidad.

---

## B0 - MATERIALS BÀSICS

### B06 - FORMIGONS DE COMPRA

#### B064 - FORMIGONS ESTRUCTURALS EN MASSA

#### 0.- ELEMENTS QUE CONTEMPLA EL PLEC

B064100B,B064500C,B064300C,B064500B.

#### 1.- DEFINICIÓ I CARACTERÍSTIQUES DELS ELEMENTS

##### DEFINICIÓ:

Formigó amb o sense addicions (cendres volants o fum de sílice), elaborat en una central formigonera legalment autoritzada d'acord amb el títol 4t. de la llei 21/1992 de 16 de juliol d'indústria i el Real Decret 697/1995 de 28 d'abril.

##### CARACTERÍSTIQUES DELS FORMIGONS D'ÚS ESTRUCTURAL:

Els components del formigó, la seva dosificació, el procés de fabricació i el transport han d'estar d'acord amb les prescripcions de la EHE.

La designació del formigó fabricat en central es pot fer per propietats o per dosificació i s'expressarà, com a mínim, la següent informació:

- Consistència
  - Grandària màxima del granulat
  - Tipus d'ambient al que s'exposarà el formigó
  - Resistència característica a compressió per als formigons designats per propietats
  - Contingut de ciment expressat en kg/m<sup>3</sup>, per als formigons designats per dosificació
  - La indicació de l'ús estructural que ha de tenir el formigó: en massa, armat o pretensat
- La designació per propietats s'ha de fer d'acord amb el format: T-R/C/TM/A
- T: Indicatiu que serà HM pel formigó en massa, HA pel formigó armat, i HP pel formigó pretensat
  - R: Resistència característica especificada, en N/mm<sup>2</sup>
  - C: Lletra indicativa del tipus de consistència: F fluida, B tova, P plàstica i S seca
  - TM: Grandària màxima del granulat en mm.
  - A: Designació de l'ambient al que s'exposarà el formigó

En els formigons designats per propietats, el subministrador ha d'establir la composició de la mescla del formigó, garantint al·liconari les característiques especificades de grandària màxima del granulat, consistència i resistència característica, així com les limitacions derivades del tipus d'ambient especificat (contingut de ciment i relació aigua/ciment).

En els formigons designats per dosificació, el·liconari es responsable de la congruència de les característiques especificades de grandària màxima del granulat, consistència i contingut en ciment per metre cúbic de formigó, i el subministrador les haurà de garantir, indicant també, la relació aigua/ciment que ha emprat.

En els formigons amb característiques especials o d'altres de les especificades en la designació, les garanties i les dades que el subministrador hagi d'aportar, s'ha d'especificar abans de l'inici del subministrament.



El formigó ha de complir amb les exigències de qualitat que estableix l'article 37.2.3 de la norma EHE.

Si el formigó està destinat a una obra amb armadures pretesades, no pot contenir cendres volants ni addicions de cap altre tipus, excepte el fum de sílice.

Si el formigó està destinat a obres de formigó en massa o armat, la DF pot autoritzar l'us de cendres volants o fum de sílice per la seva confecció. En estructures d'edificació, si s'utilitzen cendres volants no han de superar el 35% del pes del ciment. Si s'utilitza fum de sílice no ha de superar el 10% del pes del ciment.

La central que subministri formigó amb cendres volants realitzarà un control sobre la producció segons art. 29.2.2 de la EHE i ha de posar els resultats de l'anàlisi a l'abast de la DF, o disposarà d'un segell o marca de conformitat oficialment homologat a nivell nacional o d'un país membre de la CEE.

Les cendres han de complir en qualsevol cas les especificacions de la norma UNE\_EN 450.

En cap cas la proporció en pes de l'additiu no ha de superar el 5% del pes del ciment utilitzat.

Tipus de ciment:

- Formigó en massa: Ciments comuns(UNE-EN 197-1), Ciments per a usos especials(UNE 80307)
- Formigó armat : Ciments comuns(UNE-EN 197-1)
- Formigó pretensat : Ciments comuns tipus CEM I,II/A-D(UNE 80307)
- Es considera inclòs dins dels ciments comuns els ciments blancs(UNE 80305)
- Es consideren inclosos els ciments de característiques addicionals com els resistents als sulfats i/o a l'aigua de mar(UNE 80303-1 i UNE 80303-2), i els de baix calor d'hidratació (UNE 80303-3)

Classe del ciment: 32,5 N

El contingut mínim de ciment ha d'estar d'acord amb les prescripcions de la norma EHE, en funció de la classe d'exposició (taula 37.3.2.a). La quantitat mínima de ciment considerant el tipus d'exposició més favorable ha de ser:

- Obres de formigó en massa:  $\geq 200$  kg/m<sup>3</sup>
- Obres de formigó armat:  $\geq 250$  kg/m<sup>3</sup>
- Obres de formigó pretensat:  $\geq 275$  kg/m<sup>3</sup>
- A totes les obres:  $\leq 400$  kg/m<sup>3</sup>

La relació aigua/ciment ha d'estar d'acord amb les prescripcions de la norma EHE, en funció de la classe d'exposició (taula 37.3.2.a). La relació aigua/ciment considerant el tipus d'exposició més favorable ha de ser:

- Formigó en massa:  $\leq 0,65$  kg/m<sup>3</sup>
- Formigó armat:  $\leq 0,65$  kg/m<sup>3</sup>
- Formigó pretensat:  $\leq 0,60$  kg/m<sup>3</sup>

Assentament en el con d'Abrams (UNE 83-313):

- Consistència seca: 0 - 2 cm
- Consistència plàstica: 3 - 5 cm
- Consistència tova: 6 - 9 cm
- Consistència fluida: 10-15 cm

L'ió clor total aportat pels components d'un formigó no pot excedir:

- Pretensat:  $\leq 0,2\%$  pes del ciment
- Armat:  $\leq 0,4\%$  pes del ciment
- En massa amb armadura de fissuració:  $\leq 0,4\%$  pes del ciment

Toleràncies:

- Assentament en el con d'Abrams:
  - Consistència seca: Nul
  - Consistència plàstica o tova:  $\pm 1$  cm
- Consistència fluida:  $\pm 2$  cm

## 2.- CONDICIONS DE SUBMINISTRAMENT I EMMAGATZEMATGE

Subministrament: En camions formigonera.

El formigó ha d'arribar a l'obra sense alteracions en les seves característiques, formant una barreja homogènia i sense haver iniciat l'adormiment.

Queda expressament prohibit l'addició al formigó de qualsevol quantitat d'aigua o altres substàncies que puguin alterar la composició original.

Emmagatzematge: No és pot emmagatzemar.

El subministrador ha de lliurar amb cada càrrega un full on constin, com a mínim, les dades següents:

- Nom de la central que ha elaborat el formigó
- Número de sèrie del full de subministrament
- Data de lliurament
- Nom del peticionari i del responsable de la recepció
- Especificacions del formigó:
  - Resistència característica
  - Formigons designats per propietats:
    - Designació d'acord amb l'art. 39.2 de la EHE
    - Contingut de ciment en kg/m<sup>3</sup> (amb 15 kg de tolerància)
  - Formigons designats per dosificació:
    - Contingut de ciment per m<sup>3</sup>
    - Tipus d'ambient segons la taula 8.2.2 de la EHE
    - Relació aigua/ciment (amb 0,02 de tolerància)
    - Tipus, classe i marca del ciment



- Grandària màxima del granulat
- Consistència
- Tipus d'additiu segons UNE\_EN 934-2, si n'hi ha
- Procedència i quantitat de les addicions o indicació que no en té
- Designació específica del lloc de subministrament
- Quantitat de formigó que compon la càrrega, en m3 de formigó fresc
- Identificació del camió i de la persona que fa la descàrrega
- Hora límit d'ús del formigó

### 3.- UNITAT I CRITERIS D'AMIDAMENT

m3 de volum necessari subministrat a l'obra.

### 4.- NORMATIVA DE COMPLIMENT OBLIGATORI

EHE Real Decreto 2661/1998, de 11 de diciembre, por el que se aprueba la Instrucción de Hormigón Estructural (EHE).

---

## B0 - MATERIALS BÀSICS

### B06 - FORMIGONS DE COMPRA

#### B065 - FORMIGONS ESTRUCTURALS PER ARMAR

### 0.- ELEMENTS QUE CONTEMPLA EL PLEC

B065910C,B065710B.

#### 1.- DEFINICIÓ I CARACTERÍSTIQUES DELS ELEMENTS

Formigó amb o sense addicions (cendres volants o fum de sílice), elaborat en una central formigonera legalment autoritzada d'acord amb el títol 4t. de la llei 21/1992 de 16 de juliol d'indústria i el Real Decret 697/1995 de 28 d'abril.

#### CARACTERÍSTIQUES DELS FORMIGONS D'ÚS ESTRUCTURAL:

Els components del formigó, la seva dosificació, el procés de fabricació i el transport hauran d'estar d'acord amb les prescripcions de l'EHE-08.

La designació del formigó fabricat en central es pot fer per propietats o per dosificació i s'expressarà, com a mínim, la següent informació:

- Consistència
- Grandària màxima del granulat
- Tipus d'ambient al que s'exposarà el formigó
- Resistència característica a compressió per als formigons designats per propietats
- Contingut de ciment expressat en kg/m3, per als formigons designats per dosificació
- La indicació de l'ús estructural que ha de tenir el formigó: en massa, armat o pretesat

La designació per propietats s'ha de fer d'acord amb el format: T-R/C/TM/A

- T: Indicatiu que serà HM per al formigó en massa, HA pel formigó armat, i HP per al formigó pretesat

- R: Resistència característica a compressió, en N/mm<sup>2</sup> (20-25-30-35-40-45-50-55-60-70-80-90-100)

- C: Lletra indicativa del tipus de consistència: L Líquida, F fluida, B tova, P plàstica i seca

- TM: Grandària màxima del granulat en mm.

- A: Designació de l'ambient al que s'exposarà el formigó

En els formigons designats per propietats, el subministrador ha d'establir la composició de mescla del formigó, garantint al peticionari les característiques especificades de grandària màxima del granulat, consistència i resistència característica, així com les limitacions derivades del tipus d'ambient especificat (contingut de ciment i relació aigua/ciment).

En els formigons designats per dosificació, el peticionari es responsable de la congruència de les característiques especificades de grandària màxima del granulat, consistència i contingut en ciment per metre cúbic de formigó, i el subministrador les haurà de garantir, indicant també, la relació aigua/ciment que ha emprat.

En els formigons amb característiques especials o d'altres de les especificades a la designació, les garanties i les dades que el subministrador hagi d'aportar, s'hauran de



d'especificar abans de l'inici del subministrament.

El formigó ha de complir amb les exigències de qualitat que estableix l'article 37.2.3 de la norma EHE-08.

Si el formigó està destinat a una obra amb armadures pretesades, podrà contindre cendres volants sense que aquestes excedeixin el 20% del pes del ciment, i si es tracta de fum de silici no podrà excedir el 10%

Si el formigó està destinat a obres de formigó en massa o armat, la DF pot autoritzar l'us de cendres volants o fum de silici per la seva confecció. En estructures d'edificació, si s'utilitzen cendres volants no han de superar el 35% del pes del ciment. Si s'utilitza fum de silici no ha de superar el 10% del pes del ciment. La quantitat mínima de ciment s'especifica a l'article 37.3.2 de la norma EHE-08

La central que subministri formigó amb cendres volants realitzarà un control sobre la producció segons l'art. 30 de la norma EHE-08 i ha de posar els resultats de l'anàlisi a l'abast de la DF, o disposarà d'un distintiu de qualitat oficialment reconegut

Les cendres volants han de complir en qualsevol cas les especificacions de la norma UNE\_EN 450.

Els additius hauran de ser del tipus que estableix l'article 29.2 de l'EHE-08 i complir l'UNE EN 934-2

En cap cas la proporció en pes de l'additiu no ha de superar el 5% del pes del ciment utilitzat.

Classificació dels formigons per la seva resistència a compressió:

- Si  $f_{ck} \leq 50 \text{ N/mm}^2$ , resistència standard
- Si  $f_{ck} > 50 \text{ N/mm}^2$ , alta resistència

Si no es disposa més que de resultats a 28 dies d'edat, es podran admetre com a valors de resistència a  $j$  dies d'edat els valors resultants de la fórmula següent:

- $f_{cm}(t) = f_{cc}(t) \cdot f_{cm}$
- $f_{cc} = \exp s [1 - (28/t)^{1/2}]$

(on  $F_{cm}$ : Resistència mitja a compressió a 28 dies,  $f_{cc}$ : coeficient que depèn de l'edat del formigó,  $t$ : edat del formigó en dies,  $s$ : coeficient en funció del tipus de ciment (= 0,2 per a ciments d'alta resistència i enduriment ràpid (CEM 42,5R, CEM 52,5R), = 0,25 per a ciments normals i d'enduriment ràpid (CEM 32,5R, CEM 42,5), = 0,38 per a ciments d'enduriment lent (CEM 32,25)).

Valor mínim de la resistència:

- Formigons en massa  $\geq 20 \text{ N/mm}^2$
- Formigons armats o pretesats  $\geq 25 \text{ N/mm}^2$

Tipus de ciment:

- Formigó en massa: Ciments comuns excepte els tipus CEM II/A-Q, CEM II/B-Q, CEM II/A-W, CEM II/B-W, CEM II/A-T, CEM II/B-T i CEM III/C (UNE-EN 197-1), Ciments per a usos especials ESP VI-1 (UNE 80307)
- Formigó armat: Ciments comuns excepte els tipus CEM II/A-Q, CEM II/B-Q, CEM II/A-W, CEM II/B-W, CEM II/A-T, CEM II/B-T, CEM III/C i CEM V/B (UNE-EN 197-1)
- Formigó pretesat: Ciments comuns tipus CEM I, CEM II/A-D, CEM II/A-V, CEM II/A-P i CEM II/A-M(V,P) (UNE-EN 197-1)
- Es considera inclòs dins dels ciments comuns els ciments blancs (UNE 80305)
- Es consideren inclosos els ciments de característiques addicionals com els resistents a sulfats i/o a l'aigua de mar (UNE 80303-1 i UNE 80303-2), i els de baix calor d'hidratació (UNE-EN 14216)

Classe del ciment: 32,5 N

Densitats dels formigons:

- Formigons en massa (HM):
  - 2.300 kg/m<sup>3</sup> si  $f_{ck} \leq 50 \text{ N/mm}^2$
  - 2.400 kg/m<sup>3</sup> si  $f_{ck} > 50 \text{ N/mm}^2$
- Formigons armats i pretensats (HA-HP): 2500 kg/m<sup>3</sup>

El contingut mínim de ciment ha d'estar d'acord amb les prescripcions de la norma EHE-08, funció de la classe d'exposició (taula 37.3.2.a). La quantitat mínima de ciment considerant tipus d'exposició més favorable ha de ser:

- Obres de formigó en massa:  $\geq 200 \text{ kg/m}^3$
- Obres de formigó armat:  $\geq 250 \text{ kg/m}^3$
- Obres de formigó pretesat:  $\geq 275 \text{ kg/m}^3$
- A totes les obres:  $\leq 500 \text{ kg/m}^3$

La relació aigua/ciment ha d'estar d'acord amb les prescripcions de la norma EHE-08, en funció de la classe d'exposició (taula 37.3.2.a). La relació aigua/ciment considerant el tipus d'exposició més favorable ha de ser:

- Formigó en massa:  $\leq 0,65$
- Formigó armat:  $\leq 0,65$
- Formigó pretesat:  $\leq 0,60$

Assentament en el con d'Abrams (UNE EN 12350-2):

- Consistència seca: 0 - 2 cm
- Consistència plàstica: 3 - 5 cm
- Consistència tova: 6 - 9 cm
- Consistència fluida: 10-15 cm
- Consistència líquida: 16-20 cm

La consistència (L) líquida només es podrà aconseguir mitjançant additiu superfluidificant

Ió clor total aportat per components d'un formigó no pot superar:

- Pretensat:  $\leq 0,2\%$  pes de ciment
- Armat:  $\leq 0,4\%$  pes de ciment
- En massa amb armadura de fissuració:  $\leq 0,4\%$  pes de ciment

Quantitat total de fins (sedàs 0,063) al formigó, corresponents als granulats i al ciment:

- Si l'aigua és standard:  $< 175 \text{ kg/m}^3$
- Si l'aigua és reciclada:  $< 185 \text{ kg/m}^3$

Toleràncies:

- Assentament en el con d'Abrams:
  - Consistència seca: Nul
  - Consistència plàstica o tova:  $\pm 1 \text{ cm}$
  - Consistència fluida:  $\pm 2 \text{ cm}$
  - Consistència líquida:  $\pm 2 \text{ cm}$

FORMIGONS PER A PILOTS FORMIGONATS "IN SITU"

Tamany màxim del granulat. El més petit dels següents valors:

- $\leq 32 \text{ mm}$
- $\leq 1/4$  separació entre barres d'acer longitudinals

Dosificacions de pastat:

- Contingut de ciment:
  - Formigons abocats en sec:  $\geq 325 \text{ kg/m}^3$
  - Formigons submergits:  $\geq 375 \text{ kg/m}^3$
- Relació aigua-ciment (A/C):  $< 0,6$
- Contingut de fins d  $< 0,125$  (ciment inclòs):
  - Granulat gruixut d  $> 8 \text{ mm}$ :  $\geq 400 \text{ kg/m}^3$
  - Granulat gruixut d  $\leq 8 \text{ mm}$ :  $\geq 450 \text{ kg/m}^3$

Consistència del formigó:

Assentament con d'Abrams (mm)	Condicions d'ús
130 $\leq H \leq 180$	- Formigó abocat en sec
H $\geq 160$	- Formigó bombejat, submergit o abocat sota aigua amb tub tremie
H $\geq 180$	- Formigó submergit, abocat sota fluid estabilitzador amb tub tremie

El formigó ha de tenir la docilitat i fluïdesa adequada, i aquests valors s'han de mantenir durant tot el procés de formigonat, per tal d'evitar embussos als tubs de formigonar.

FORMIGONS PER A PANTALLES FORMIGONADES "IN SITU"

Contingut mínim de ciment en funció de la grandària màxima del granulat:

Grandària màxima del granulat (mm)	Contingut mínim de ciment (kg)
32	350
25	370
20	385
16	400

Grandària màxima del granulat. El més petit dels següents valors:

- $\leq 32 \text{ mm}$
- $\leq 1/4$  separació entre barres d'acer longitudinals

Dosificacions de pastat:

- Contingut de ciment en pantalles contínues de formigó armat:
  - Formigons abocats en sec:  $\geq 325 \text{ kg/m}^3$
  - Formigons submergits:  $\geq 375 \text{ kg/m}^3$
- Relació aigua-ciment:  $0,45 < A/C < 0,6$
- Contingut de fins d  $\leq 0,125 \text{ mm}$  (ciment inclòs):
  - Granulat gruixut D  $\leq 16 \text{ mm}$ :  $\leq 450 \text{ kg/m}^3$
  - Granulat gruixut D  $> 16 \text{ mm}$ :  $= 400 \text{ kg/m}^3$
- Assentament al con d'Abrams:  $160 < A < 220 \text{ mm}$

El formigó ha de tenir la docilitat i fluïdesa adequada, i aquests valors s'han de mantenir durant tot el procés de formigonat, per tal d'evitar embussos als tubs de formigonar.

FORMIGÓ PER A PAVIMENTS

La fabricació del formigó no es podrà iniciar fins que la DF no hagi aprovat la fórmula treball i el corresponent tram de prova (apartat d'execució). Aquesta fórmula inclourà:

- La identificació de cada fracció d'àrid i la seva proporció ponderal en sec
- La granulometria de la mescla d'àrids per als tamisos 40 mm; 25 mm; 20 mm; 12,5 mm; 8 mm; 5 mm; 2 mm; 1 mm; 0,500 mm; 0,250 mm; 0,125 mm; i 0,063 mm UNE EN 933-2.
- La dosificació de ciment, aigua i, si és el cas de cada additiu, referides a amassada
- La resistència característica a flexotracció a 7 i a 28 dies.
- La consistència del formigó fresc, i el contingut d'aire ocluit.



El pes total de partícules que passen pel tamís 0,125 mm UNE EN 933-2 no serà major de 450 kg/m<sup>3</sup>, inclòs el ciment.

Contingut de ciment:  $\geq 300$  kg/m<sup>3</sup>

Relació aigua/ciment:  $\leq 0,46$

Assentament en el con d'Abrams (UNE 83313): 2 - 6 cm

Proporció d'aire ocluit (UNE 83315):  $\leq 6\%$

En zones sotmeses a nevades o gelades serà obligatòria la utilització d'un inclusor d'aire, i en aquest cas, la proporció d'aire ocluit en el formigó fresc no serà inferior al 4,5 % en volum.

Toleràncies:

- Assentament en el con d'Abrams:  $\pm 1$  cm

## 2.- CONDICIONS DE SUBMINISTRAMENT I EMMAGATZEMATGE

Subministrament: En camions formigonera.

El formigó ha d'arribar a l'obra sense alteracions en les seves característiques, formant una barreja homogènia i sense haver iniciat l'adormiment.

Queda expressament prohibit l'addició al formigó de qualsevol quantitat d'aigua o altres substàncies que puguin alterar la composició original.

Emmagatzematge: No es pot emmagatzemar.

## 3.- UNITAT I CRITERIS D'AMIDAMENT

Unitat d'amidament: la indicada a la descripció de l'element

Criteri d'amidament: quantitat necessària subministrada a l'obra

## 4.- NORMATIVA DE COMPLIMENT OBLIGATORI

Real Decreto 1247/2008, de 18 de julio, por el que se aprueba la Instrucción de Hormigón Estructural (EHE-08).

PILOTS I PANTALLES FORMIGONADES "IN SITU"

Real Decreto 314/2006, de 17 de marzo, por el que se aprueba el Código Técnico de la Edificación Parte 2. Documento Básico de Seguridad estructural DB-SE.

FORMIGÓ PER A PAVIMENTS

Orden FOM/891/2004, de 1 de marzo, por la que se actualizan determinados artículos del pliego de prescripciones técnicas generales para obras de carreteras y puentes, relativos a firmes y pavimentos.

## 5.- CONDICIONS DE CONTROL DE RECEPCIÓ

CONDICIONS DE MARCATGE I CONTROL DE LA DOCUMENTACIÓ:

El subministrador ha de lliurar amb cada càrrega un full on constin, com a mínim, les dades següents:

- Identificació del subministrador
- Número de sèrie de la fulla de subministrament
- Data i hora de lliurament
- Nom de la central de formigó
- Identificació del peticionari
- Quantitat de formigó subministrat
- Formigons designats per propietats d'acord a l'art. 39.2 de l'EHE-08, indicant com a mínim:
  - Resistència a la compressió
  - Tipus de consistència
  - Grandària màxima del granulat
  - Tipus d'ambient segons la taula 8.2.2 de l'EHE-08
- Formigons designats per dosificació d'acord a l'art. 39.2 de l'EHE-08, indicant com a mínim:
  - Contingut de ciment per m<sup>3</sup>
  - Relació aigua/ciment
  - Tipus, classe i marca del ciment
  - Contingut en addicions
  - Contingut en additius
  - Tipus d'additiu segons UNE EN 934-2, si n'hi ha
  - Procedència i quantitat de les addicions o indicació que no en té
- Identificació del ciment, additiu i addicions
- Designació específica del lloc de subministrament
- Identificació del camió i de la persona que fa la descàrrega
- Hora límit d'us del formigó

OPERACIONS DE CONTROL EN FORMIGÓ ESTRUCTURAL:

Determinació de la dosificació (si és el cas) mitjançant assaigs previs de laboratori. Per cada dosificació estudiada es realitzaran 3 sèries de 4 provetes, procedents de 3 pastas fabricades a la central. 2 provetes s'assajaran a compressió i les altres 2 a l'assaig de penetració d'aigua.



Assaigs característics de comprovació de la dosificació aprovada. Per a cada tipus de formigó es realitzaran 6 sèries de 2 provetes que s'assajaràn a compressió a 28 dies, segons UNE EN 12390-3. No seran necessaris aquests assaigs si el formigó procedeix de central certificada, o es disposa de suficient experiència en el seu ús.

Abans del inici de l'obra, i sempre que sigui necessari segons l'article 37.3.3 de la norma EHE-08, es realitzarà l'assaig de la fondària de penetració d'aigua sota pressió, segons UNE EN 12390-8.

Inspeccions no periòdiques a la planta per tenir constància que es fabrica el formigó amb la dosificació correcta.

Per a totes les amassades es durà a terme el corresponent control de les condicions de subministrament.

Control estadístic de la resistència (EHE-08): Per a formigons sense distintiu de qualitat, es realitzaran lots de control de com a màxim:

- Volum de formigonament:  $\leq 100 \text{ m}^3$
- Elements o grups d'elements que treballen a compressió:
  - Temps de formigonament  $\leq 2$  setmanes; superfície construïda  $\leq 500 \text{ m}^2$ ; Nombre de plantes  $\leq 2$
- Elements o grups d'elements que treballen a flexió:
  - Temps de formigonament  $\leq 2$  setmanes; superfície construïda  $\leq 1000 \text{ m}^2$ ; Nombre de plantes  $\leq 2$
- Massissos:
  - Temps de formigonament  $\leq 1$  setmana

El número de lots no serà inferior a 3. Totes les pastades d'un lot procediran del mateix subministrador, i tindran la mateixa dosificació.

En cas de disposar d'un distintiu oficialment reconegut, es podran augmentar els valors anteriors multiplicant-los per 2 o per 5, en funció del nivell de garantia per al que s'ha efectuat el reconeixement, conforme a l'article 81 de l'EHE-08.

Control 100x100 (EHE-08): Serà d'aplicació a qualsevol estructura, sempre que es faci abans del subministrament del formigó. La conformitat de la resistència es comprova determinant la mateixa en totes les pastades sotmeses a control i calculant el valor de la resistència característica real.

Control indirecte de la resistència (EHE-08): Només es podrà aplicar en formigons que disposin d'un distintiu de qualitat oficialment reconegut i que s'utilitzin en:

- Elements d'edificis de vivendes d'una o dues plantes, amb llums inferiors a 6,00 metres
- Elements d'edificis de vivendes de fins a 4 plantes, que treballin a flexió, amb llums inferiors a 6,00 metres

Haurà de complir, a més, que l'ambient sigui I o II, i que en el projecte s'hagi adoptat una resistència de càlcul a compressió  $F_{cd}$  no superior a  $10 \text{ N/mm}^2$ .

La DF podrà eximir la realització dels assaigs característics de dosificació quan el formigó que es vagi a subministrar estigui en possessió d'un distintiu de qualitat oficialment reconegut, o quan es disposi d'un certificat de dosificació amb una antiguitat màxima de 6 mesos.

#### OPERACIONS DE CONTROL EN FORMIGÓ PER A PAVIMENTS:

Determinació de la fórmula de treball. Per a cada dosificació analitzada es realitzarà:

- Confecció de 2 sèries de 2 provetes, segons la norma UNE 83301. Per a cada sèrie determinarà la consistència (UNE 83313), la resistència a flexotracció a 7 i a 28 dies (UNE 83305) i, si és el cas, el contingut d'aire ocluit (UNE EN 12350-7).

Si la resistència mitja a 7 dies resultés superior al 80% de l'especificada a 28 dies, i s'haguessin obtingut resultats del contingut d'aire ocluit i de la consistència fora dels límits establerts, es podrà procedir a la realització d'un tram de prova amb aquest formigó.

En cas contrari, s'haurà d'esperar als 28 dies i s'introduiran les modificacions necessàries en la dosificació, i es repetiran els assaigs de resistència.

Control de fabricació i recepció.

- Inspecció no sistemàtica a la planta de fabricació del formigó
- Per a cada fracció d'àrid, abans de l'entrada al mesclador, es realitzaran amb freqüència indicada, els següents assaigs:
  - Com a mínim 2 cops al dia, 1 pel matí i un altre per la tarda:
    - Assaig granulomètric (UNE-EN 933-1)
    - Equivalent de sorra de l'àrid fi (UNE EN 933-8)
    - Terrossos d'argila (UNE 7133)
    - Índex de llenques de l'àrid gros (UNE EN 933-3)
    - Proporció de fins que passen pel tamis 0,063 mm (UNE EN 933-2)
  - Com a mínim 1 cop al mes, i sempre que es canviï de procedència el subministrament:
    - Coeficient de Los Angeles de l'àrid gros (UNE EN 1097-2)
    - Substàncies perjudicials (EHE)
- Sobre una mostra de la mescla d'àrids es realitzarà cada dia un assaig granulomètric (UNE EN 933-1)
- Comprovació de l'exactitud de les bàscules de dosificació un cop cada 15 dies.
- Inspecció visual del formigó en cada element de transport i comprovació de la temperatura.
- Recepció del full de subministrament del formigó, per a cada partida.
- Es controlaran com a mínim 2 cops al dia (matí i tarda):
  - Contingut d'aire ocluit en el formigó (UNE 83315)
  - Consistència (UNE 83313)

- Fabricació de provetes per a assaig a flexotracció (UNE 83301)
- CRITERIS DE PRESA DE MOSTRES EN FORMIGÓ ESTRUCTURAL:  
Els controls s'han de realitzar segons les instruccions de la DF i la norma EHE.
- CRITERIS DE PRESA DE MOSTRES EN FORMIGÓ PER A PAVIMENTS:  
Es seguiran els criteris que en cada cas, indiqui la DF. Cada sèrie de provetes es prendrà d'amassades diferents.
- Quan s'indica una freqüència temporal de 2 assaigs per dia, es realitzarà un pel matí i l'altre per la tarda.
- INTERPRETACIÓ DE RESULTATS I ACTUACIONS EN CAS D'INCOMPLIMENT, EN FORMIGÓ ESTRUCTURAL:  
No s'ha d'acceptar el subministrament de formigó que no arribi identificat segons les condicions del plec.
- Control estadístic: La conformitat del lot en relació a la resistència es comprovarà a partir dels valors mitjos dels resultats obtinguts sobre 2 provetes agafades de cada una de les N pastades controlades d'acord amb:
- Resistència característica especificada en projecte  $F_{ck}$  (N/mm<sup>2</sup>):  $\leq 30$ 
    - Formigons amb distintius de qualitat oficialment reconeguts conforme a l'article 81 de l'EHE-08:  $N \geq 1$
    - Altres casos:  $N \geq 3$
  - Resistència característica especificada en projecte  $F_{ck}$  (N/mm<sup>2</sup>):  $\geq 35$  i  $\leq 50$ 
    - Formigons amb distintius de qualitat oficialment reconeguts conforme a l'article 81 de l'EHE-08:  $N \geq 1$
    - Altres casos:  $N \geq 4$
  - Resistència característica especificada en projecte  $F_{ck}$  (N/mm<sup>2</sup>):  $\geq 50$ 
    - Formigons amb distintius de qualitat oficialment reconeguts conforme a l'article 81 de l'EHE-08:  $N \geq 2$
    - Altres casos:  $N \geq 6$
- La presa de mostres es realitzarà aleatòriament entre les pastades de l'obra sotmesa a control. Un cop efectuats els assaigs, s'ordenaran els valors mitjos,  $x_i$ , de les determinacions de resistència obtingudes per a cadascuna de les N pastades controlades:  $x_1 \leq x_2 \leq \dots \leq x_n$
- En els casos en que el formigó estigui en possessió d'un distintiu de qualitat oficialment reconegut, s'acceptarà quan  $x_i \geq f_{ck}$ . A més, es considerarà com un control d'identificació, per tant els criteris d'acceptació en aquest cas tenen per objecte comprovar la pertinença del formigó del lot a una producció molt controlada, amb una resistència certificada i estadísticament avaluada amb un nivell de garantia molt exigent.
- Si el formigó no disposa de distintiu, s'acceptarà si:
- $$f(x) = x \cdot K_2 r_N \geq f_{ck}$$
- on:
- $f(x)$  Funció d'acceptació
  - $x$  Valor mig dels resultats obtinguts en les N pastades assajades
  - $K_2$  Coeficient:
- Coeficient:
- Número de pastades:
    - 3 pastades:  $K_2$  1,02;  $K_3$ : 0,85
    - 4 pastades:  $K_2$  0,82;  $K_3$ : 0,67
    - 5 pastades:  $K_2$  0,72;  $K_3$ : 0,55
    - 6 pastades:  $K_2$  0,66;  $K_3$ : 0,43
  - $r_N$ : Valor del recorregut mostral definit com a:  $r_N = x(N) - x(1)$
  - $x(1)$ : Valor mínim dels resultats obtinguts en les últimes N pastades
  - $x(N)$ : Valor màxim dels resultats obtinguts en les últimes N pastades
  - $f_{ck}$ : Valor de la resistència característica especificada en el projecte
- Si el formigó no disposa de distintiu, però es fabrica de forma contínua a central d'obra són subministrats de forma contínua per la mateixa central de formigó preparat, en els que controlen a l'obra més de 36 pastades del mateix formigó, s'acceptarà si:  $f(x(1)) = x(1) - K_3 s_{35}^* \geq f_{ck}$ .
- On:  $s_{35}^*$  Desviació típica mostral, corresponent a les últimes 35 pastades
- Quan la consistència s'hagi definit pel seu tipus, segons l'art. 31.5, s'acceptarà el formigó si la mitjana aritmètica dels dos valors obtinguts està compresa dins del interval corresponent.
- Si s'ha definit pel seu assentament, s'acceptarà el formigó quan la mitjana dels dos valors estigui compresa dins de la tolerància exigida.
- El incompliment d'aquests criteris suposarà el rebuig de la pastada.
- Control 100x100: Per a elements fabricats amb N pastades, el valor de la  $f_{c,real}$  correspon a la resistència de la pastada que, un cop ordenades les N determinacions de menor a major, ocupa el lloc  $n=0,05 N$ , arrodonint-se  $n$  per excés. Si el número de pastades a controlar és igual o inferior a 20,  $f_{c,real}$  serà el valor de la resistència de la pastada més baixa trobada a la sèrie.
- S'acceptarà quan:  $f_{c,real} \geq f_{ck}$
- Control indirecte: S'acceptarà el formigó subministrat quan es compleixi a la vegada que:
- Els resultats dels assaigs de consistència compleixen amb els apartats anteriors
  - Es manté la vigència del distintiu de qualitat del formigó durant la totalitat del subministrament
  - Es manté la vigència del reconeixement oficial del distintiu de qualitat

INTERPRETACIÓ DE RESULTATS I ACTUACIONS EN CAS D'INCOMPLIMENT EN FORMIGÓ PER A PAVIMENTS:

- Interpretació dels assaigs característics:

Si la resistència característica a 7 dies resulta superior al 80 % de l'especificada a 28 dies, i els resultats del contingut d'aire ocluit i de la consistència es troben dins dels límits establerts, es podrà iniciar el tram de prova amb el formigó corresponent. En cas contrari, s'haurà d'esperar als resultats a 28 dies i, en el seu cas, s'introduiran els ajustos necessaris a la dosificació, repetint-se els assaigs característics.

- Interpretació dels assaigs de control de resistència:

- El lot s'accepta si la resistència característica a 28 dies és superior a l'exigida. En altre cas:

- Si fos inferior a ella, però no al seu 90%, el Contractista podrà escollir entre acceptar les sancions previstes en el Plec de Prescripcions Tècniques Particulars, o sol·licitar la realització d'assaigs d'informació. Aquestes sancions no podran ser inferiors a l'aplicació d'una penalització al preu unitari del lot, la quantia de la qual sigui igual al doble de la merma de resistència, expressades ambdues en proporció.

- Si està per sota del 90%, es realitzaran, a càrrec del contractista, els corresponents assaigs d'informació.

- Assaigs d'informació:

Abans dels 54 dies d'acabada l'estesa del lot, s'extrauran 6 testimonis cilíndrics (UNE 83302) que s'assajaran a tracció indirecta (UNE 83306) a edat de 56 dies. La conservació dels testimonis durant les 48 hores anteriors a l'assaig es realitzarà segons la norma UNE 83302.

El valor mig dels resultats dels assaigs d'informació del lot es compararan amb el resultat mig corresponent al tram de prova. El lot s'accepta si la resistència mitjana del lot és superior. En cas d'incompliment, cal distingir tres casos:

- Si fos inferior a ell, però no al seu 90%, s'aplicaran al lot les sancions previstes en el Plec de Prescripcions Tècniques Particulars.

- Si fos inferior al seu 90%, però no al seu 70%, el Director de les Obres podrà aplicar les sancions previstes en el Plec de Prescripcions Tècniques Particulars, o bé ordenar la demolició del lot i la seva reconstrucció, a càrrec del Contractista.

- Si fos inferior al seu 70% es demolirà el lot i es reconstruirà, a càrrec del Contractista.

Les sancions referides no podran ser inferiors a l'aplicació d'una penalització al preu unitari del lot, la quantia del qual sigui igual al doble de la merma de resistència, expressades ambdues en proporció.

La resistència de cada pastada a una determinada edat, es determinarà com a mitjana de les resistències de les provetes fabricades amb un formigó de la pastada en qüestió i assajades a l'edat determinada. A partir de la mínima resistència obtinguda en qualsevol pastada del lot, es podrà estimar la característica multiplicant aquella per un coeficient donat per la taula següent:

Coeficient (En funció del nombre de sèries que formen el lot):

- 2 sèries: 0,88

- 3 sèries: 0,91

- 4 sèries: 0,93

- 5 sèries: 0,95

- 6 sèries: 0,96

Quan l'assentament en el con d'Abrams no s'ajusti als valors especificats a la fórmula treball, es rebutjarà el camió controlat.

## B0 - MATERIALS BÀSICS

### B06 - FORMIGONS DE COMPRA

#### B06B - FORMIGONS PER A PAVIMENTS

##### 1.- DEFINICIÓ I CARACTERÍSTIQUES DELS ELEMENTS

Formigó per a paviments de carreteres, amb o sense addicions (cendres volants o fum de sílice), elaborat en una central formigonera legalment autoritzada d'acord amb el títol 4t. de la llei 21/1992 de 16/7 d'Indústria i el RD 697/1995 de 28/4.

##### CONDICIONS GENERALS:

Els components del formigó, la seva dosificació, el procés de fabricació i el transport han d'estar d'acord amb les prescripcions de la EHE-08 i l'article 550 del PG 3/75 modificat per Orden FOM 891/2004.

La designació del formigó ha de ser: HF-nº (Resistència a la flexotracció al cap de 28 dies, UNE-EN 12390-1, UNE-EN 12390-2 i UNE-EN 12390-5).



El formigó ha de complir amb les exigències de qualitat que estableix l'article 37.2.3 de la norma EHE-08.

La central que subministri formigó amb cendres volants realitzarà un control sobre la producció segons l'art. 30 de la norma EHE-08 i ha de posar els resultats de l'anàlisi a l'abast de la DF, o disposarà d'un distintiu de qualitat oficialment reconegut. Les cendres volants han de complir en qualsevol cas les especificacions de la norma UNE\_EN 450.

No s'han d'utilitzar ciments d'aluminat de calci, ni barreja de ciments amb addicions que no s'hagin fet a fàbrica.

La fabricació del formigó no es podrà iniciar fins que la DF no hagi aprovat la fórmula de treball i el corresponent tram de prova (apartat d'execució). Dita fórmula inclourà:

- La identificació i proporció ponderal (en sec) de cada fracció d'àrid a la mescla.

- La granulometria de la mescla d'àrids pels tamisos 40 mm; 25 mm; 20 mm; 12,5 mm; 8 mm; 4 mm; 2 mm; 1 mm; 0,500 mm; 0,250 mm; 0,125 mm; i 0,063 mm UNE EN 933-2.

- La dosificació de ciment, aigua i, si és el cas de cada additiu, referides a la mescla total.

- La resistència característica a flexotracció a 7 i a 28 dies.

- La consistència del formigó fresc, i si és el cas, el contingut d'aire ocluit.

El Plec de Prescripcions Tècniques Particulars fixarà els additius que puguin utilitzar-se per a obtenir la treballabilitat adequada o millorar les característiques de la mescla. El Director de les Obres establirà la necessitat d'utilitzar additius i el seu mètode d'ús d'acord amb les condicions d'execució, les característiques de l'obra i les condicions climàtiques. En qualsevol circumstància, els additius utilitzats hauran de complir les condicions establertes a la UNE EN 934-2.

Únicament s'autoritzarà l'ús d'aquells additius que les seves característiques, i especialment el seu comportament i els efectes sobre la mescla al utilitzar-los amb les proporcions previstes, vinguin garantides pel fabricant, sent obligatori realitzar assaigs previs per a comprovar aquest comportament.

El pes total de partícules que passen pel tamís 0,125 mm UNE EN 933-2 no serà major de 450 kg/m<sup>3</sup>, inclòs el ciment.

Resistència a flexotracció als 28 dies (segons UNE EN 12390-5):

- Per a formigó HF-4,5:  $\geq 4,5$  MPa

- Per a formigó HF-4,0:  $\geq 4,0$  MPa

- Per a formigó HF-3,5:  $\geq 3,5$  MPa

Si s'utilitzen ciments per a usos especials, els valors a 28 dies es podran disminuir en un 15% si, mitjançant assaigs normals o accelerats, es comprova que compleixen a 90 dies.

Classe del ciment: 32,5 N

Contingut de ciment:  $\geq 300$  kg/m<sup>3</sup>

Relació aigua/ciment:  $\leq 0,46$

Assentament en el con d'Abrams (UNE 83313): 2 - 6 cm

Proporció d'aire ocluit (UNE 83315):  $\leq 6\%$

En zones sotmeses a nevades o gelades serà obligatòria la utilització d'un inductor d'aire, i en aquest cas, la proporció d'aire ocluit en el formigó fresc no serà inferior al 4,5 % en volum.

Toleràncies:

- Assentament en el con d'Abrams:  $\pm 1$  cm

## 2.- CONDICIONS DE SUBMINISTRAMENT I EMMAGATZEMATGE

Subministrament: En camions formigonera.

El formigó ha d'arribar a l'obra sense alteracions en les seves característiques, formant una barreja homogènia i sense haver iniciat l'adormiment.

Queda expressament prohibit l'addició al formigó de qualsevol quantitat d'aigua o altres substàncies que puguin alterar la composició original.

Emmagatzematge: No es pot emmagatzemar.

## 3.- UNITAT I CRITERIS D'AMIDAMENT

Unitat d'amidament: la indicada a la descripció de l'element

Criteri d'amidament: quantitat necessària subministrada a l'obra

## 4.- NORMATIVA DE COMPLIMENT OBLIGATORI

\* Orden de 6 de febrero de 1976 por la que se aprueba el Pliego de prescripciones técnicas generales para obras de carreteras y puentes (PG 3/75)

\* Orden FOM/891/2004, de 1 de marzo, por la que se actualizan determinados artículos del pliego de prescripciones técnicas generales para obras de carreteras y puentes, relativos a firmes y pavimentos.

Real Decreto 1247/2008, de 18 de julio, por el que se aprueba la Instrucción de Hormigón Estructural (EHE-08).

## 5.- CONDICIONS DE CONTROL DE RECEPCIÓ

CONDICIONS DE MARCATGE I CONTROL DE LA DOCUMENTACIÓ:

El subministrador ha de lliurar amb cada càrrega un full on constin, com a mínim, les dades següents:

- Identificació del subministrador

- Número de sèrie de la fulla de subministrament

- Data i hora de lliurament

- Identificació del peticionari

- Formigons designats per propietats d'acord a l'art. 39.2 de la EHE-08, indicant com a mínim:



- Resistència a la compressió
- Tipus de consistència
- Grandària màxima del granulat
- Tipus d'ambient segons la taula 8.2.2 de la EHE-08
- Formigons designats per dosificació d'acord a l'art. 39.2 de la EHE-08, indicant com a mínim:
  - Contingut de ciment per m<sup>3</sup>
  - Relació aigua/ciment (amb 0,02 de tolerància)
  - Tipus, classe i marca del ciment
  - Contingut en addicions
  - Contingut en additius
  - Tipus d'additiu segons UNE\_EN 934-2, si n'hi ha
  - Procedència i quantitat de les addicions o indicació que no en té
- Identificació del ciment, additius i addicions
- Designació específica del lloc de subministrament
- Identificació del camió i de la persona que fa la descàrrega
- Hora límit d'us del formigó

#### OPERACIONS DE CONTROL:

Determinació de la fórmula de treball.

Per a cada dosificació analitzada es realitzarà:

- Confecció de 2 sèries de 2 provetes, segons la norma UNE 83301. Per a cada sèrie es determinarà la consistència (UNE 83313), la resistència a flexotracció a 7 i a 28 dies (UNE 83305) i, si és el cas, el contingut d'aire ocluit (UNE EN 12350-7). Si la resistència mitja a 7 dies resultés superior al 80% de l'especificada a 28 dies, i no s'haguessin obtingut resultats del contingut d'aire ocluit i de la consistència fora dels límits establerts, es podrà procedir a la realització d'un tram de prova amb aquest formigó. En cas contrari, s'haurà d'esperar als 28 dies i s'introduiran les modificacions necessàries en la dosificació, i es repetiran els assaigs de resistència.
- Control de fabricació i recepció.
  - Inspecció no sistemàtica a la planta de fabricació del formigó
  - Per a cada fracció d'àrid, abans de l'entrada al mesclador, es realitzaran amb la freqüència indicada, els següents assaigs:
    - Com a mínim 2 cops al dia, 1 pel matí i un altre per la tarda:
      - Assaig granulomètric (UNE-EN 933-1)
      - Equivalent de sorra de l'àrid fi (UNE EN 933-8)
      - Terrossos d'argila (UNE 7133)
      - Índex de llenques de l'àrid gros (UNE EN 933-3)
      - Proporció de fins que passen pel tamís 0,063 mm (UNE EN 933-2)
    - Com a mínim 1 cop al mes, i sempre que es canviï de procedència el subministrament:
      - Coeficient de Los Angeles de l'àrid gros (UNE EN 1097-2)
      - Substàncies perjudicials (EHE)
  - Sobre una mostra de la mescla d'àrids es realitzarà cada dia un assaig granulomètric (UNE EN 933-1)
  - Comprovació de l'exactitud de les bàscules de dosificació un cop cada 15 dies.
  - Inspecció visual del formigó en cada element de transport i comprovació de la temperatura.
  - Recepció del full de subministrament del formigó, per a cada partida.
  - Es controlaran com a mínim 2 cops al dia (matí i tarda):
    - Contingut d'aire ocluit en el formigó (UNE 83315)
    - Consistència (UNE 83313)
    - Fabricació de provetes per a assaig a flexotracció (UNE 83301)

#### CRITERIS DE PRESA DE MOSTRES:

Es seguiran els criteris que en cada cas, indiqui la DF. Cada sèrie de provetes es prendrà d'amassades diferents. Quan s'indica una freqüència temporal de 2 assaigs per dia, es realitzarà un pel matí i l'altre per la tarda.

#### INTERPRETACIÓ DE RESULTATS I ACTUACIONS EN CAS D'INCOMPLIMENT:

- Interpretació dels assaigs característics:

Si la resistència característica a 7 dies resulta superior al 80 % de l'especificada a 28 dies, i els resultats del contingut d'aire ocluit i de la consistència es troben dins dels límits establerts, es podrà iniciar el tram de prova amb el formigó corresponent. En cas contrari, s'haurà d'esperar als resultats a 28 dies i, en el seu cas, s'introduiran els ajustos necessaris a la dosificació, repetint-se els assaigs característics.

- Interpretació dels assaigs de control de resistència:

El lot s'accepta si la resistència característica a 28 dies és superior a l'exigida. En altre cas:

- Si fos inferior a ella, però no al seu 90%, el Contractista podrà escollir entre acceptar les sancions previstes en el Plec de Prescripcions Tècniques Particulars, o sol·licitar la realització d'assaigs d'informació. Aquestes sancions no podran ser inferiors a l'aplicació d'una penalització al preu unitari del lot, la quantia de la qual sigui igual al doble de la merma de resistència, expressades ambdues en proporció.

- Si està per sota del 90%, es realitzaran, a càrrec del contractista, els corresponents assaigs d'informació.

- Assaigs d'informació:

Abans dels 54 dies d'acabada l'estesa del lot, s'extrauran 6 testimonis cilíndrics (UNE 83302) que s'assajaran a tracció indirecta (UNE 83306) a edat de 56 dies. La conservació dels testimonis durant les 48 hores anteriors a l'assaig es realitzarà segons la norma UNE 83302.



El valor mig dels resultats dels assaigs d'informació del lot es compararan amb el resultat mig corresponent al tram de prova. El lot s'accepta si la resistència mitjana del lot és superior. En cas d'incompliment, cal distingir tres casos:

- Si fos inferior a ell, però no al seu 90%, s'aplicaran al lot les sancions previstes en el Plec de Prescripcions Tècniques Particulars.
- Si fos inferior al seu 90%, però no al seu 70%, el Director de les Obres podrà aplicar les sancions previstes en el Plec de Prescripcions Tècniques Particulars, o bé ordenar la demolició del lot i la seva reconstrucció, a càrrec del Contractista.
- Si fos inferior al seu 70% es demolirà el lot i es reconstruirà, a càrrec del Contractista.

Les sancions referides no podran ser inferiors a l'aplicació d'una penalització al preu unitari del lot, la quantia del qual sigui igual al doble de la merma de resistència, expressades ambdues en proporció.

La resistència de cada pastada a una determinada edat, es determinarà com a mitjana de les resistències de les provetes fabricades amb un formigó de la pastada en qüestió i assajades a l'edat determinada. A partir de la mínima resistència obtinguda en qualsevol pastada del lot, es podrà estimar la característica multiplicant aquella per un coeficient donat per la taula següent:

Coeficient (En funció del nombre de sèries que formen el lot):

- 2 sèries: 0,88
- 3 sèries: 0,91
- 4 sèries: 0,93
- 5 sèries: 0,95
- 6 sèries: 0,96

Quan l'assentament en el con d'Abrams no s'ajusti als valors especificats a la fórmula de treball, es rebutjarà el camió controlat.

## B0 - MATERIALS BÀSICS

### B06 - FORMIGONS DE COMPRA

#### B06N - FORMIGONS D'ÚS NO ESTRUCTURAL

### 0.- ELEMENTS QUE CONTEMPLA EL PLEC

#### B06NN14C.

##### 1.- DEFINICIÓ I CARACTERÍSTIQUES DELS ELEMENTS

Formigons que no aporten responsabilitat estructural a la construcció, però col·laboren millorar la durabilitat del formigó estructural (formigons de neteja) o aporten el vol necessari d'un material resistent per a conformar la geometria requerida per un fi concret. S'han considerat els materials següents:

- Formigons de neteja, destinats a evitar la contaminació de les armadures i la dessecació del formigó estructural al procés d'abocat
- Formigó no estructural destinat a conformar volums de material resistent

##### CARACTERÍSTIQUES GENERALS:

Els ciments que es poden utilitzar en formigó no estructural són:

- Prefabricats no estructurals: Ciments comuns excepte CEM II/A-Q, CEM II/B-Q, CEM II/A-W, CEM II/B-W, CEM II/A-T, CEM II/B-T, CEM III/C
- Formigons de neteja i replens de rases: Ciments comuns
- Altres formigons executats a l'obra: Ciment per a usos especials ESP VI-1 i ciments comuns excepte CEM II/A-Q, CEM II/B-Q, CEM II/A-W, CEM II/B-W, CEM II/A-T, CEM II/B-T, CEM III/C

Els àrids a utilitzar poden ser sorres i graves rodades o procedents de matxuqueig, o escòria siderúrgiques adequades. S'ha de poder utilitzar fins a un 100 % d'àrid gros reciclat, sempre que compleixi amb les especificacions de l'annex 15 de l'EHE-08 amb respecte a les condicions físico-mecàniques i als requisits químics.

S'hauran d'utilitzar additius reductors d'aigua, ja que els formigons d'ús no estructural contenen poc ciment.

Els components del formigó, la seva dosificació, el procés de fabricació i el transport han d'estar d'acord amb les prescripcions de l'EHE-08.

El control dels components s'ha de realitzar d'acord als àmbits 0101, 0521, 0531, 0701 i 1011.

Els formigons de neteja han de tenir una dosificació mínima de 150 kg/m<sup>3</sup> de ciment.

La mida màxima del granulat es recomanable sigui inferior a 30 mm.

Es tipificaran de la manera següent: HL-150/C/TM, on C = consistència i TM= mida màxima del granulat.

Els formigons no estructurals han de tenir una resistència característica mínima de 15 N/mm<sup>2</sup>, i es recomanable que la mida màxima del granulat sigui inferior a 40 mm.

Es tipificaran HNE-15/C/TM, on C= consistència i TM = mida màxima del granulat.

S'ha d'utilitzar preferentment, formigó de resistència 15 N/mm<sup>2</sup>, tret que la DF indiqui el contrari.

En cap cas la proporció en pes de l'additiu no ha de superar el 5% del pes del ciment utilitzat.

Si s'utilitzen cendres volants no han de superar el 35% del pes del ciment.

Classe resistent del ciment:  $\geq 32,5$

Contingut de ciment:  $\geq 150$  kg/m<sup>3</sup>

Assentament en el con d'Abrams (UNE EN 12350-2):

- Consistència seca: 0 - 2 cm
- Consistència plàstica: 3 - 5 cm
- Consistència tova: 6 - 9 cm

Toleràncies:

- Assentament en el con d'Abrams:
  - Consistència seca: Nul
  - Consistència plàstica o tova:  $\pm 1$  cm

Toleràncies respecte de la dosificació:

- Contingut de ciment, en pes:  $\pm 3\%$
- Contingut de granulats, en pes:  $\pm 3\%$
- Contingut d'aigua:  $\pm 3\%$
- Contingut d'additius:  $\pm 5\%$
- Contingut d'addicions:  $\pm 3\%$

## 2.- CONDICIONS DE SUBMINISTRAMENT I EMMAGATZEMATGE

Subministrament: En camions formigonera.

El formigó ha d'arribar a l'obra sense alteracions en les seves característiques, formant una barreja homogènia i sense haver iniciat l'adormiment.

Queda expressament prohibit l'addició al formigó de qualsevol quantitat d'aigua o altres substàncies que puguin alterar la composició original.

Emmagatzematge: No es pot emmagatzemar.

## 3.- UNITAT I CRITERIS D'AMIDAMENT

Unitat d'amidament: la indicada a la descripció de l'element

Criteri d'amidament: quantitat necessària subministrada a l'obra

## 4.- NORMATIVA DE COMPLIMENT OBLIGATORI

Real Decreto 1247/2008, de 18 de julio, por el que se aprueba la Instrucción de Hormigón Estructural (EHE-08).

## 5.- CONDICIONS DE CONTROL DE RECEPCIÓ

CONDICIONS DE MARCATGE I CONTROL DE LA DOCUMENTACIÓ:

El subministrador ha de lliurar amb cada càrrega un full on constin, com a mínim, les dades següents:

- Identificació del subministrador
- Número de sèrie de la fulla de subministrament
- Nom de la central de formigó
- Identificació del peticionari
- Data i hora de lliurament
- Quantitat de formigó subministrat
- Designació del formigó d'acord amb l'annex 18 de l'EHE, indicant el tipus (HL- per formigons de neteja i HNE- per a formigons no estructurals), la resistència a compressió, la dosificació de ciment, la consistència i la mida màxima del granulat.
- Dosificació real del formigó incloent com a mínim la informació següent:
  - Tipus i contingut de ciment
  - Relació aigua ciment
  - Contingut en addicions, si es el cas
  - Tipus i quantitat d'additius
  - Tipus d'additiu segons UNE EN 934-2, si n'hi ha
- Identificació del ciment, additius i addicions emprats
- Identificació del lloc de subministrament
- Identificació del camió que transporta el formigó
- Hora límit d'ús del formigó

OPERACIONS DE CONTROL:

Les tasques de control a realitzar són les següents:

- Aprovació de la dosificació presentada pel contractista
- Control de les condicions de subministrament.
- Comprovació de la consistència (con d'Abrams) (UNE-EN 12350-2)
- Inspeccions no periòdiques a la planta per tenir constància que es fabrica el formigó amb la dosificació correcta.

La DF ha de poder eximir la realització dels assaigs característics de dosificació quan el formigó que es vagi a subministrar estigui en possessió d'un distintiu de qualitat oficialment reconegut, o quan es disposi d'un certificat de dosificació amb una antiguitat màxima de 6 mesos.

#### CRITERIS DE PRESA DE MOSTRES:

Els controls s'han de realitzar segons les instruccions de la DF i la norma EHE.

#### INTERPRETACIÓ DE RESULTATS I ACTUACIONS EN CAS D'INCOMPLIMENT:

La dosificació proposada ha de garantir la resistència exigida al plec de condicions.

No s'ha d'acceptar el subministrament de formigó que no arribi identificat segons les condicions del plec.

Quan la consistència s'hagi definit pel seu tipus, segons l'art. 31.5, s'acceptarà el formigó si la mitjana aritmètica dels dos valors obtinguts està compresa dins del interval corresponent.

Si s'ha definit pel seu assentament, s'acceptarà el formigó quan la mitjana dels dos valors estigui compresa dins de la tolerància exigida.

El incompliment d'aquests criteris suposarà el rebuig de la pastada.

---

## B0 - MATERIALS BÀSICS

### B07 - MORTERS DE COMPRA

#### B071 - MORTERS AMB ADDITIUS

#### 0.- ELEMENTS QUE CONTEMPLA EL PLEC

B0710250,B0710150.

#### 1.- DEFINICIÓ I CARACTERÍSTIQUES DELS ELEMENTS

Barreja d'un o més conglomerants minerals amb granulats triats i additius especials.

S'han considerat els tipus següents:

- Morter adhesiu
- Morter sintètic de resines epoxi
- Morter refractari
- Morter polimèric de ciment amb resines sintètiques i fibres
- Morter de ram de paleta

El morter d'anivellament és una barreja de granulats fins, ciment i additius orgànics, que afegir-li aigua forma una pasta fluida per escampar sobre terres existents i fer una capa de 5 mm de gruix de superfície plana i horitzontal amb acabat porós.

El morter refractari és un morter de terres refractàries i aglomerant específic per a resistir a temperatures altes, utilitzat per a la col·locació de maons refractaris a forns, llars de foc, etc.

#### CARACTERÍSTIQUES GENERALS:

No ha de tenir grumolls ni principis d'aglomeració.

#### ADHESIU PER A RAJOLES CERÀMIQUES:

Mescla de conglomerants càrregues minerals i additius orgànics que donen com a resultat una pasta adequada per a fixar revestiments ceràmics en terres i parets situats en exterior o interior.

S'han considerat els tipus següents:

- Adhesiu cimentós (C): Mescla de conglomerants hidràulics, additius orgànics i càrregues minerals, que s'han de barrejar amb aigua just abans d'utilitzar-se.
- Adhesiu en dispersió (D): Mescla de conglomerant orgànic en forma de polímer en dispersió aquosa, additius orgànics i càrregues minerals, que es presenta llesta per a ser utilitzada.
- Adhesiu de resines reactives (R): Mescla de resines sintètiques, additius orgànics



càrregues minerals que el seu enduriment resulta d'una reacció química, poden presentar-se en forma d'un o més components.

S'han considerat les classes següents, en funció de les característiques addicionals:

- 1: Normal
- 2. Millorat (compleix amb els requisits per a les característiques addicionals)
- F: D'adormiment ràpid
- T: Amb lliscament reduït
- E: Amb temps obert perllongat (només per a adhesius cimentosos millorats i adhesius en dispersió millorats).

#### ADHESIU CIMENTÓS (C):

Característiques dels adhesius d'adormiment normal:

- Adherència inicial (UNE-EN 1348):  $\geq 0,5$  N/mm<sup>2</sup>
- Adherència després d'immersió en aigua (UNE-EN 1348):  $\geq 0,5$  N/mm<sup>2</sup>
- Adherència després d'envelliment amb calor (UNE-EN 1348):  $\geq 0,5$  N/mm<sup>2</sup>
- Adherència després de cicles gel-desgel (UNE-EN 1348):  $\geq 0,5$  N/mm<sup>2</sup>
- Temps obert: adherència (EN 1346):  $\geq 0,5$  N/mm<sup>2</sup> (després de  $\geq 20$  min)

Els adhesius d'adormiment ràpid, han de complir a més:

- Adherència inicial (UNE-EN 1348):  $\geq 0,5$  N/mm<sup>2</sup> (abans de les 24 h)
- Temps obert: adherència (EN 1346):  $\geq 0,5$  N/mm<sup>2</sup> (després de  $\geq 10$  min)

Característiques especials:

- Lliscament (UNE-EN 1308):  $\leq 0,5$  mm

Característiques addicionals:

- Alta adherència inicial (UNE-EN 1348):  $\geq 1$  N/mm<sup>2</sup>
- Alta adherència després d'immersió en aigua (UNE-EN 1348):  $\geq 1$  N/mm<sup>2</sup>
- Alta adherència després d'envelliment amb calor (UNE-EN 1348):  $\geq 1$  N/mm<sup>2</sup>
- Alta adherència inicial després de cicles de gel-desgel (UNE-EN 1348):  $\geq 1$  N/mm<sup>2</sup>
- Temps obert ampliat: adherència (UNE-EN 1346):  $\geq 0,5$  N/mm<sup>2</sup> (després de 30 min)

#### ADHESIUS EN DISPERSIÓ (D):

Característiques fonamentals:

- Adherència inicial (UNE-EN 1324):  $\geq 1$  N/mm<sup>2</sup>
- Adherència després d'envelliment amb calor (UNE-EN 1324):  $\geq 1$  N/mm<sup>2</sup>
- Temps obert: adherència (EN 1346):  $\geq 0,5$  N/mm<sup>2</sup> (després de  $\geq 20$  min)

Característiques especials:

- Lliscament (UNE-EN 1308):  $\leq 0,5$  mm

Característiques addicionals:

- Adherència després d'immersió en aigua (UNE-EN 1324):  $\geq 0,5$  N/mm<sup>2</sup>
- Adherència a alta temperatura (UNE-EN 1324):  $\geq 1$  N/mm<sup>2</sup>
- Temps obert ampliat: adherència (UNE-EN 1346):  $\geq 0,5$  N/mm<sup>2</sup> (després de 30 min)

#### ADHESIUS DE RESINES REACTIVES (R):

Característiques fonamentals:

- Adherència inicial (UNE-EN 12003):  $\geq 2$  N/mm<sup>2</sup>
- Adherència després d'immersió en aigua (UNE-EN 12003):  $\geq 2$  N/mm<sup>2</sup>
- Temps obert: adherència (EN 1346):  $\geq 0,5$  N/mm<sup>2</sup> (després de  $\geq 20$  min)

Característiques especials:

- Lliscament (UNE-EN 1308):  $\leq 0,5$  mm

Característiques addicionals:

- Adherència després del xoc tèrmic (UNE-EN 12003):  $\geq 2$  N/mm<sup>2</sup>

#### MORTER SINTÈTIC DE RESINES EPOXI:

El morter sintètic de resines epoxi és un morter obtingut a partir d'una mescla de granules inerts i d'una formulació epoxi en forma de dos components bàsics: una resina i un enduridor. La formulació de l'epoxi ha de ser determinada per l'ús a que es destini el morter i temperatura ambient i superficials del lloc on es col·loqui. Aquesta formulació ha de ser aprovada per la DF.

Mida màxima del granulat:  $\leq 1/3$  del gruix mitjà de la capa de morter

Mida mínima del granulat:  $\geq 0,16$  mm

Proporció granulat/resina (en pes) (Q):  $3 \leq Q \leq 7$

#### MORTER POLIMÈRIC:

El morter polimèric es un producte a base de ciment, resines sintètiques, fum de sílice i fibres de poliamida, d'alta resistència mecànica que s'utilitza per a la reparació i regularització d'elements de formigó.

Granulometria: 0 - 2 mm

Resistència a compressió a 28 dies : 5 - 6 kN/m<sup>2</sup>

Resistència a flexotracció a 28 dies : 90 - 120 kg/m<sup>2</sup>

#### MORTER DE RAM DE PALETA:

Mescla formada per un o varis conglomerants inorgànics, granulats, aigua i addicions additius (en el seu cas), per a fàbriques d'obra ceràmica (façanes, murs, pilars, envans) o a material d'unió i rejuntat.



S'han considerat els tipus següents:

- Morter d'us corrent (G): sense característiques especials
- Morter per a junts i capes fines (T): Morter dissenyat amb una mida màxima del granulat menor o igual al valor que figura especificat
- Morter de ram de paleta lleuger (L): Morter dissenyat que la seva densitat (endurit i sec), es inferior o igual al valor que figura especificat

La classe del morter es defineix per la lletra M seguida del valor de la resistència a compressió mínima declarada pel fabricant en N/mm<sup>2</sup>.

En els morters prescrits, el fabricant declararà la proporció de tots els components de la mescla, en volum o en pes.

Les característiques següents han de complir amb els valors declarats pel fabricant, assajades segons la norma corresponent:

- Característiques dels morters frescos:
  - Temps d'us (EN 1015-9)
  - Contingut en ions clorur (EN-EN 1015-17):  $\leq 0,1\%$
  - Contingut en aire (EN 1015-7) o (EN 1015-6) si s'han utilitzat granulats porosos
- Característiques dels morters endurits:
  - Resistència a compressió (EN 1015-11)
  - Resistència d'unió (adhesió) (EN 1052-3)
  - Absorció d'aigua (EN 1015-18)
  - Permeabilitat al vapor d'aigua (EN 1745)
  - Densitat (morter endurit i sec) (EN 1015-10)
  - Conductivitat tèrmica (EN 1745)
  - Durabilitat (resistència als cicles de gel/desgel) (comprovat segons les disposicions que li siguin aplicables)
- Característiques addicionals per als morters lleugers:
  - Densitat (UNE-EN 1015-10):  $\leq 1300 \text{ kg/m}^3$
- Característiques addicionals per als morters per a junts i capes fines:
  - Mida màxima del granulat (EN 1015-1):  $\leq 2 \text{ mm}$
  - Temps obert o temps de correcció (EN 1015-9)
- Reacció davant del foc:
  - Material amb contingut de matèria orgànica  $\leq 1,0\%$ : Classe A1
  - Material amb contingut de matèria orgànica  $> 1,0\%$ : Classe segons UNE-EN 13501-1

## 2.- CONDICIONS DE SUBMINISTRAMENT I EMMAGATZEMATGE

Subministrament: en envasos tancats hermèticament.

Emmagatzematge: En el seu envàs d'origen i en llocs secs, sense contacte directe amb el terra i protegit de la intempèrie, de manera que no se n'alterin les condicions inicials.

Temps màxim d'emmagatzematge:

- Morter adhesiu: 1 any
- Morter amb resines sintètiques o morter polimèric: 6 mesos

## 3.- UNITAT I CRITERIS D'AMIDAMENT

Unitat d'amidament: la indicada a la descripció de l'element

Criteri d'amidament: quantitat necessària subministrada a l'obra

## 4.- NORMATIVA DE COMPLIMENT OBLIGATORI

ADHESIU PER A RAJOLES CERÀMIQUES:

UNE-EN 12004:2001 Adhesivos para baldosas cerámicas. Definiciones y especificaciones.

UNE-EN 12004/A1:2002 Adhesivos para baldosas cerámicas. Definiciones y especificaciones.

MORTER DE RAM DE PALETA:

UNE-EN 998-2:2004 Especificaciones de los morteros para albañilería. Parte 2: Morteros para albañilería.

MORTER SEC, D'ANIVELLAMENT, REFRACTARI, POLIMÈRIC O DE RESINES:

No hi ha normativa de compliment obligatori.

## 5.- CONDICIONS DE CONTROL DE RECEPCIÓ

CONDICIONS DE MARCATGE I CONTROL DE LA DOCUMENTACIÓ EN ADHESIU PER RAJOLES CERÀMIQUES:

El subministrador ha de posar a disposició de la DF en el cas que aquesta ho sol·liciti, documentació següent, que acrediti el marcatge CE, segons el sistema d'avaluació conformitat aplicable, d'acord amb el que disposa l'apartat 7.2.1 del CTE:

- Productes per a usos per a la construcció:
  - Sistema 3: Declaració de Prestacions

A l'embalatge o a l'albarà de lliurament han de constar-hi les dades següents:

- Nom del producte
- Marca del fabricant i lloc d'origen
- Data i codi de producció, caducitat i condicions d'emmagatzematge



- Referència a la norma UNE-EN 12004
- Tipus d'adhesiu, designat segons l'apartat 6 de la norma UNE-EN 12004
- Marca CE de conformitat amb el que disposen els Reials Decrets 1630/1992 de 29 de desembre i 1328/1995 de 28 de juliol
- Instruccions d'us:
  - Proporcions de la mescla
  - Temps de maduració: interval de temps des del moment de fer la mescla i el moment en que està llest per a ser aplicat
  - Vida útil: interval de temps màxim en que el material pot ser utilitzat després de fer la mescla
  - Mètode d'aplicació
  - Temps obert
  - Temps que cal esperar des del rejuntat fins que es permeti la circulació
  - Àmbit d'aplicació

#### CONDICIONS DE MARCATGE I CONTROL DE LA DOCUMENTACIÓ EN MORTER DE RAM DE PALETA:

El subministrador ha de posar a disposició de la DF en el cas que aquesta ho sol·liciti, la documentació següent, que acredita el marcatge CE, segons el sistema d'avaluació de conformitat aplicable, d'acord amb el que disposa l'apartat 7.2.1 del CTE:

- Productes per a murs, pilars i particions (morters dissenyats\*). \* Morter amb una composició i sistema de fabricació escollits pel fabricant per tal d'obtenir les propietats especificades (concepte de prestació):

- Sistema 2+: Declaració de Prestacions

- Productes per a murs, pilars i particions (morters prescrits\*). \* Morter que es fabrica en unes proporcions predeterminades i que les seves propietats depenen de les proporcions dels components que s'han declarat (concepte de recepta):

- Sistema 4: Declaració de Prestacions

A l'embalatge o a l'albarà de lliurament han de constar-hi les dades següents:

- Referència a la norma UNE-EN 998-2
- Nom del fabricant
- Codi o data de fabricació
- Tipus de morter
- Temps d'us
- Contingut en clorurs
- Contingut en aire
- Proporció dels components (morters prescrits)
- Resistència a compressió o classe de resistència a compressió
- Resistència d'unió (adhesió)
- Absorció d'aigua
- Permeabilitat al vapor d'aigua
- Densitat
- Conductivitat tèrmica
- Durabilitat
- Mida màxima del granulat
- Temps obert o temps de correcció
- Reacció davant el foc
- Marca CE de conformitat amb el que disposen els Reials Decrets 1630/1992 de 29 de desembre i 1328/1995 de 28 de juliol

#### CONDICIONS DE MARCATGE I CONTROL DE LA DOCUMENTACIÓ EN MORTER SEC, D'ANIVELLAMENT, REFRACTARI POLIMÈRIC O DE RESINES:

A l'envàs hi ha de figurar les dades següents:

- Nom del fabricant o marca comercial
- Instruccions d'utilització
- Composició i característiques del morter

#### OPERACIONS DE CONTROL EN MORTERS DE RAM DE PALETA:

Inspecció visual de les condicions de subministrament i recepció del certificat de qualitat del fabricant, segons les exigències del plec de condicions.

Abans de l'inici de l'obra, i amb freqüència setmanal durant la seva execució, es comprova la consistència del morter mitjançant el mètode establert a l'UNE EN 1015-4, i es prepara una sèrie de 3 provetes prismàtiques de 4x4x16 cm per tal d'obtenir la resistència a compressió (UNE-EN 1015-11)


#### CRITERIS DE PRESA DE MOSTRES EN MORTERS DE RAM DE PALETA:

Els controls es realitzaran segons les instruccions de la DF i les indicacions de la UNE-EN 1015-11.

#### INTERPRETACIÓ DELS RESULTATS I ACTUACIONS EN CAS D'INCOMPLIMENT, EN MORTERS DE RAM DE PALETA:

No es podran utilitzar a l'obra morters sense el corresponent certificat de garantia de qualitat del fabricant, d'acord a les condicions exigides.

El valor de resistència a compressió obtingut ha de correspondre a les especificacions del projecte:



- Si resulta superior al 90% de la de projecte, s'acceptarà el lot.
- Si resulta inferior al 90% s'encarregarà un càlcul estructural que determini el coeficient de seguretat del element corresponent. S'acceptarà el lot si aquest coeficient no és inferior al 90 % del previst en el projecte.

## B0 - MATERIALS BÀSICS

### B08 - ADDITIUS, ADDICIONS I PRODUCTES DE TRACTAMENT PER A FORMIGONS, MORTERS I BEURADES

#### B081 - ADDITIUS I ADDICIONS PER A FORMIGONS, MORTERS I BEURADES

##### 0.- ELEMENTS QUE CONTEMPLA EL PLEC

###### B0818120.

###### 1.- DEFINICIÓ I CARACTERÍSTIQUES DELS ELEMENTS

Additius són aquelles substàncies o productes que a l'incorporar-se als morters, formigons o beurades, en el moment de pastar-los o prèviament, en una proporció no superior al 5% del pes del ciment, produeixen modificacions al formigó, morter o beurada, en estat fresc i/o endurit, d'alguna de les seves característiques, propietats habituals o del seu comportament.

Addicions són aquells materials inorgànics, putzolànics, o amb hidraulicitat latent que, finament dividits, poden ésser afegits al formigó amb la finalitat de millorar algunes de les seves propietats o donar-li característiques especials.

S'han considerat els elements següents:

- Colorant
- Additius per a formigó:
  - Inclusor d'aire
  - Reductor d'aigua/plastificant
  - Reductor d'aigua d'alta activitat/superplastificant
  - Retenidor d'aigua
  - Accelerador d'adormiment
  - Hidròfug
  - Inhibidor de l'adormiment
- Additius per a morters:
  - Inclusor d'aire/plastificant
  - Inhibidor de l'adormiment per a morter fortament retardat
- Addicions:
  - Cendres volants
  - Fum de silici
  - Escòria granulada

###### ADDITIUS:

El fabricant ha d'indicar les proporcions adequades de dosificació del producte, ha de garantir-ne l'efectivitat i que no produeixi alteracions en les característiques mecàniques i químiques del formigó o morter.

Ha de tenir un aspecte homogeni.

El color ha de ser uniforme i s'ha d'ajustar a l'especificat pel fabricant.

Les característiques següents han de complir amb els valors declarats pel fabricant, assajats segons la norma corresponent, dins del límit de tolerància indicat, en el seu cas:

###### Característiques essencials:

- Efecte sobre la corrosió: No ha d'afavorir la corrosió de l'acer embegut en el material.
- Contingut en alcalins ( $\text{Na}_2\text{O}$ , equivalent) (UNE-EN 480-12):  $\leq$  valor especificat pel fabricant

###### Característiques complementàries:

- Component actiu (UNE-EN 480-6): Sense variacions respecte a l'espectre de referència especificat pel fabricant
- Densitat relativa, en additius líquids (D) (ISO 758):
  - $D \geq 1,10$ :  $\pm 0,03$
  - $D \leq 1,10$ :  $\pm 0,02$
- Contingut en extracte sec convencional (T) (EN 480-8):
  - $T \geq 20\%$ :  $\geq 0,95 T$ ,  $< 1,05 T$
  - $T < 20\%$ :  $\geq 0,90 T$ ,  $< 1,10 T$
- pH (ISO 4316):  $\pm 1$  o dins dels límits declarats pel fabricant

###### ADDITIUS I COLORANTS PER A FORMIGÓ:



Els additius que modifiquin el comportament reològic del formigó o el temps d'adormiment, hauran de complir les condicions de l'UNE EN 934-2 .

Limitacions d'ús d'additius

- Clorur càlcic i productes amb clorurs, sulfurs, sulfits: prohibits en formigó armat i pretesat
- Airejants: prohibits en pretesats ancorats per adherència
- Plastificants amb efecte airejant: Seran admesos si l'aire oclós és  $\leq 6\%$  en volum (UNE EN 12350-7)

Ió clor total aportat per components d'un formigó no pot superar:

- Pretensat:  $\leq 0,2\%$  pes de ciment
- Armat:  $\leq 0,4\%$  pes de ciment
- En massa amb armadura de fissuració:  $\leq 0,4\%$  pes de ciment

ADDITIU PER A FORMIGONS:

Característiques essencials:

- Contingut total de clorurs (ISO 1158):  $\leq 0,10\%$ ,  $\leq$  valor especificat pel fabricant

Característiques complementàries:

- Contingut clorurs solubles en aigua (UNE-EN 480-10):  $\leq 0,10\%$ ,  $\leq$  valor especificat pel fabricant

ADDITIU PER A FORMIGÓ INCLUSOR D'AIRE:

L'additiu airejant és un líquid per a incorporar durant el pastat del formigó o el morter i que té per objecte produir fines bombolles d'aire separades i repartides uniformement, que serveixen per millorar el comportament envers les gelades. Aquestes condicions s'han de mantenir durant l'adormiment.

Característiques essencials:

- Contingut d'aire en el formigó fresc, en volum (UNE-EN 12350-7):  $\geq 2,5\%$
- Contingut d'aire total, en volum (UNE-EN 12350-7): 4 - 6%
- Factor d'espaiament dels buits en el formigó endurit (UNE-EN 480-11):  $\leq 0,200$  mm
- Resistència a compressió a 28 dies del formigó amb additiu, en relació al formigó testimoni sense additiu (UNE-EN 12390-3):  $\geq 75\%$

No s'han d'utilitzar agents airejants amb formigons excessivament fluids.

La proporció d'aire al formigó s'ha de controlar de forma regular a l'obra.

No es pot mesclar amb d'altres tipus d'additius sense l'autorització prèvia de la DF.

Característiques complementàries:

- Diàmetre de les bombolles (D):  $10 \leq D \leq 1000$  micres

ADDITIU PER A FORMIGÓ, REDUCTOR D'AIGUA/PLASTIFICANT:

L'additiu reductor d'aigua/plastificant és un producte per a incorporar durant el pastat del formigó que té per objecte disminuir la quantitat d'aigua per a una mateixa consistència o augmentar l'assentament en con per una mateixa quantitat d'aigua.

Característiques essencials:

- Reducció d'aigua (UNE-EN 12350-2 o EN 12350-5):  $\geq 5\%$
- Resistència a compressió a 7 i 28 dies del formigó amb additiu, en relació al formigó testimoni sense additiu (UNE-EN 12390-3):  $\geq 110\%$
- Contingut d'aire en el formigó fresc, en volum (UNE-EN 12350-7):  $\leq 2\%$

Els valors s'han pres en relació al mateix formigó sense additiu, a igual consistència.

ADDITIU PER A FORMIGÓ REDUCTOR D'AIGUA D'ALTA ACTIVITAT/SUPERPLASTIFICANT:

L'additiu reductor d'aigua d'alta activitat /superplastificant, és un producte per incorporar durant el pastat del formigó que té per objecte disminuir fortament la quantitat d'aigua per a una mateixa consistència o augmentar considerablement l'assentament en con per una mateixa quantitat d'aigua.

Característiques essencials:

- Contingut d'aire en el formigó fresc, en volum (UNE-EN 12350-7):  $\leq 2\%$
- Valors en relació al mateix formigó sense additiu a igual consistència:
  - Reducció d'aigua (UNE-EN 12350-2 o EN 12350-5):  $\geq 12\%$
  - Resistència a compressió (UNE-EN 12390-3):
    - 1 dia:  $\geq 140\%$
    - 28 dies:  $\geq 115\%$
- Valors en relació al mateix formigó sense additiu, a igual relació aigua/ciment:
  - Consistència:
    - Assentament en con (UNE-EN 12350-2):  $\geq 120$  mm
    - Escorriments (EN 12350-5):  $\geq 160$  mm
  - Manteniment de la consistència (UNE-EN 12350-2 o EN 12350-5):  $\geq 30$  min després l'addició, no ha de ser inferior a la consistència inicial
  - Resistència a compressió a 28 dies  $\geq 90\%$
  - Contingut en aire  $\leq 2\%$  en volum

ADDITIU PER A FORMIGÓ, RETENIDOR D'AIGUA:

Additiu que redueix la pèrdua d'aigua, en disminuir l'exsudació.

Característiques essencials:

- Exsudació (UNE-EN 480-4):  $\leq 50\%$
- Contingut d'aire en el formigó fresc, en volum (UNE-EN 12350-7):  $\leq 2\%$
- Resistència a compressió a 28 dies del formigó amb additiu, en relació al formigó testimoni sense additiu (UNE-EN 12390-3):  $\geq 80\%$

Els valors s'han pres en relació al mateix formigó sense additiu, a igual consistència.

ADDITIU PER A FORMIGÓ, HIDRÒFUG:



L'additiu hidròfug és un producte que s'afegeix al formigó o morter en el moment de pastar-lo i que té com a funció principal incrementar la resistència al pas de l'aigua sota pressió a la pasta endurida. Actua disminuint la capilaritat.

Característiques essencials:

- Absorció capil·lar a 7 dies, en massa (UNE-EN 450-5):  $\leq 50\%$
- Absorció capil·lar a 28 dies, en massa (UNE-EN 450-5):  $\leq 60\%$
- Resistència a compressió a 28 dies del formigó amb additiu, en relació al formigó testimoni sense additiu (UNE-EN 12390-3):  $\geq 85\%$
- Contingut d'aire en el formigó fresc, en volum (UNE-EN 12350-7):  $\leq 2\%$

Els valors s'han pres en relació al mateix formigó sense additiu, a igual consistència.

ADDITIU PER A FORMIGÓ, INHIBIDOR D'ADORMIMENT:

L'additiu inhibidor de l'adormiment és un líquid que s'incorpora en el moment de pastar el formigó o morter i té per objecte retardar l'inici de l'adormiment.

El retard de l'enduriment del formigó ha de ser de manera que, al cap de dos o tres dies, la resistència assolida sigui la mateixa que sense l'additiu.

Característiques essencials:

- Temps d'adormiment (UNE-EN 480-2):
  - Inici d'adormiment:  $\geq$  al del morter de referència + 90 min
  - Final d'adormiment:  $\leq$  al del morter de referència + 360 min
- Resistència a compressió del formigó amb additiu, en relació al formigó testimoni sense additiu (UNE-EN 12390-3):
  - 7 dies:  $\geq 80\%$
  - 28 dies:  $\geq 90\%$
- Contingut d'aire en el formigó fresc, en volum (UNE-EN 12350-7):  $\leq 2\%$
- Reducció d'aigua:  $\geq 5\%$

Els valors s'han pres en relació al mateix formigó sense additiu, a igual consistència.

ADDITIU PER A FORMIGÓ, ACCELERADOR DE L'ADORMIMENT:

L'additiu per a gunitats és un producte per a incorporar durant el pastat del formigó que té per objecte accelerar el procés d'adormiment.

S'ha de dosificar amb un sistema mecànic que assegurï la regularitat i la precisió de la proporció desitjada d'additiu.

Ha de ser compatible amb el ciment, àrids, fum de sílice i fibres, en ordre a garantir en el formigó projectat les condicions requerides de resistència, tant en primera edat com en la seva evolució en el temps i també en relació a la durabilitat de l'obra.

No ha de començar a actuar fins el moment d'afegir l'aigua.

Característiques essencials:

- Temps d'adormiment (UNE-EN 480-2):
  - Inici d'adormiment (a 20°C):  $\geq 30$  min
  - Final d'adormiment (a 5°C):  $\leq 60\%$
- Resistència a compressió del formigó amb additiu, en relació al formigó testimoni sense additiu (UNE-EN 12390-3):
  - 28 dies:  $\geq 80\%$
  - 90 dies:  $\geq$  que la del formigó d'assaig a 28 dies
- Contingut d'aire en el formigó fresc, en volum (UNE-EN 12350-7):  $\leq 2\%$

Final de l'adormiment segons la dosificació (assaig Vicat):

- 2%:  $\leq 90$  min
- 3%:  $\leq 30$  min
- 4%:  $\leq 3$  min
- 5%:  $\leq 2$  min

Els valors s'han pres en relació al mateix formigó sense additiu, a igual consistència.

ADDITIU PER A MORTERS:

Característiques essencials:

- Contingut total de clorurs (ISO 1158):  $\leq$  valor especificat pel fabricant
- Resistència a compressió a 28 dies (UNE-EN 1015-11):  $\geq 70\%$  que la del morter testimoni

Característiques complementàries:

- Contingut clorurs solubles en aigua (UNE-EN 480-10):  $\leq$  valor especificat pel fabricant

ADDITIU PER A MORTER INCLUSOR D'AIRES/PLASTIFICANT:

Additiu que millora la treballabilitat o que permet una reducció del contingut d'aigua, per incorporació en el pastat, d'una quantitat de petites bombolles d'aire uniformement distribuïdes, que queden retingudes després de l'enduriment.

Característiques essencials:

- Contingut d'aire (EN 1015-7 mètode A):
  - Després d'un pastat normalitzat:  $A = 17 \pm 3\%$  en volum
  - Després d'1 h en repòs:  $\geq A - 3\%$
  - Després d'un pastat llarg:  $\leq A + 5\%$ ,  $\geq A - 5\%$

Característiques complementàries:

- Reducció d'aigua en massa (UNE EN-480-13):  $\geq 8\%$

Els valors s'han pres en relació al mateix morter sense additiu, a igual consistència.

ADDITIU PER A MORTER INHIBIDOR DE L'ADORMIMENT:

L'additiu inhibidor de l'adormiment s'incorpora en el moment del pastat i té per objecte retardar l'inici de l'adormiment.

Característiques essencials:

- Després d'un pastat normalitzat:  $A = 17 \pm 3\%$  en volum



- Després de 28 h en repòs:  $\geq 0,70 A\%$
- Després d'un pastat llarg:  $\leq A + 5$ ,  $\geq A - 5\%$
- Contingut d'aire (EN 1015-7 mètode A):

Característiques complementàries:

- Consistència després de 28 h en repòs (EN 1015-4):  $\pm 15$  mm del valor inicial
- Resistència a la penetració després de 52 h (EN 1015-9):  $\geq 5$  N/mm<sup>2</sup> que la del morter d'assaig amb additiu

Els valors s'han pres en relació al mateix morter sense additiu, a igual consistència.

COLORANT:

El colorant és un producte inorgànic en pols per a incorporar a la massa del formigó, morter o beurada durant el pastat, que té per objecte donar un color determinat al producte final.

Ha de ser estable als agents atmosfèrics, la calç i als àlcalis del ciment; ha de ser insoluble en aigua, i no ha d'alterar el procés d'adormiment i enduriment, l'estabilitat de volum, ni les resistències mecàniques del formigó.

Ió clor total aportat per components d'un formigó no pot superar:

- Pretensat:  $\leq 0,2\%$  pes de ciment
- Armat:  $\leq 0,4\%$  pes de ciment
- En massa amb armadura de fissuració:  $\leq 0,4\%$  pes de ciment

ADDICIONS:

En aplicacions concretes de formigó d'alta resistència fabricat amb ciment tipus CEM I queda permesa l'addició simultània de cendres volants i fum de silici sempre que la quantitat de fum de silici no superi  $\leq 10\%$  del pes del ciment i la suma de les addicions (cendres volants+fum de silici) no superin  $\leq 20\%$  del pes total del ciment

Si el formigó està destinat a una obra amb armadures pretensades, es podran fer servir cendres volants com addició en una quantitat  $\leq 20\%$  del pes del ciment, o fum de silici en una quantitat  $\leq 10\%$  del pes del ciment

Si el formigó està destinat a obres de formigó en massa o armat, la DF pot autoritzar l'ús de cendres volants o fum de silici per a la seva confecció. En estructures d'edificació si s'utilitzen cendres volants no han de superar el 35% del pes del ciment. Si s'utilitza fum de silici ha de superar el 10% del pes de ciment.

Si al formigó s'addicionen cendres volants o fum de silici, s'haurà de fer servir ciment del tipus CEM I

Ió clor total aportat per components d'un formigó no pot superar:

- Pretensat:  $\leq 0,2\%$  pes de ciment
- Armat:  $\leq 0,4\%$  pes de ciment
- En massa amb armadura de fissuració:  $\leq 0,4\%$  pes de ciment

CENDRES VOLANTS:

Cendres volants per a formigons són exclusivament els productes sòlids i en estat de fina divisió provinents de la combustió de carbó bituminós polvoritzat, en les bòbiles de centrals termoelèctriques, i que són arrossegades pels gasos del procés i recuperat per precipitació electrostàtica o per captació mecànica.

Les cendres volants s'han de poder utilitzar sempre que es consideri que no han de repercutir a les característiques ni a la durabilitat del formigó, i que no afavoriran la corrosió de les armadures. A més, s'ha d'utilitzar un ciment tipus CEM I (es donen recomanacions a l'UNE 83414-EX), i el formigó haurà de disposar d'un certificat de garantia segons l'article 81° l'EHE.

Resultats segons la UNE-EN 450-1:

Característiques químiques, expressades en proporcions en pes de la mostra seca:

- Contingut de sílice reactiva (UNE-EN 197-1):  $\geq 25\%$
- Contingut de clorurs Cl<sup>-</sup> (UNE 80-217):  $\leq 0,10\%$
- Contingut d'anhidrid sulfúric SO<sub>3</sub> (EN 196-2):  $\leq 3,0\%$
- Òxid de calci lliure (UNE EN 451-1):  $\leq 1\%$

(S'admeten continguts fins al 2,5% sempre que l'estabilitat segons art. 4.3.3 UNE EN 450 sig  $< 10$  mm)

- Pèrdua per calcinació (1h de combustió) (EN 196-2):  $\leq 5,0\%$

Característiques físiques:

- Finor (% en pes retintut al tamís 0,045 mm) (UNE EN 451-2):  $\leq 40\%$
- Índex d'activitat (EN 196-1):
  - A 28 dies:  $> 75\%$
  - A 90 dies:  $> 85\%$
- Expansió pel mètode de les agulles (UNE-EN 196-3):  $< 10$  mm

L'especificació relativa a l'expansió només s'ha de tenir en compte si el contingut d'òxid calci lliure supera l'1%, sense passar del 2,5 %

Toleràncies:

- Densitat sobre valor mig declari fabricant (UNE 80-122):  $\pm 150$  kg/m<sup>3</sup>
- Pèrdua al foc:  $+ 2,0\%$
- Finor:  $+ 5,0\%$
- Variació de la finor:  $\pm 5,0\%$
- Contingut de clorurs:  $+ 0,01\%$
- Contingut d'òxid de calci lliure:  $+ 0,1\%$
- Contingut SO<sub>3</sub>:  $+ 0,5\%$
- Estabilitat:  $+ 1,0$  mm
- Índex d'activitat:  $- 5,0\%$



FUM DE SILICI:

El fum de fum silici o microsilici és una addició en pols per a formigons projectats, que té per objecte millorar la seva treballabilitat, resistència a mig termini i compacitat. És un subproducte de la reducció de quars de gran puresa amb carbó en forns elèctrics d'arc, del que s'obté silici i ferrosilici.

La DF pot acceptar la utilització d'un fum de silici que no compleixi els requisits anteriors, sempre i quan quedin garantits els requisits del formigó, tant en fresc com en endurit.

Contingut d'òxid de silici (SiO<sub>2</sub>): >= 85%

Contingut de clorurs Cl<sup>-</sup> (UNE 80-217): < 0,10%

Pèrdua al foc (UNE EN 196-2): < 5%

Proporció de partícules inferiors a 1 micra: 90 - 95%

Índex d'activitat (UNE EN 196-1): > 100%

Tolerància en pes: ± 3 % del pes o volum

ESCÒRIA GRANULADA:

L'escòria granulada és escòria siderúrgica, que pot utilitzar-se com a granulat fi en la confecció de formigons.

Es considera granulat fi el que passa pel tamís 4 (UNE-EN 933-2).

Ha de ser estable, és a dir no ha de contenir silicats inestables ni compostos ferrosos.

No ha de contenir sulfurs oxidables.

Contingut màxim de substàncies perjudicials en % en pes:

- Terrossos d'argila: 1%

- Material retingut pel tamís 0,063 (UNE 7-050) i que sura en un líquid de pes específic 20 kN/m<sup>3</sup> (UNE 7-244): 0,50

- Compostos de sofre expressats en SO<sub>3</sub><sup>-</sup> i referits al granulat sec: 2%

Reactivitat potencial amb els àlcalis del ciment: Nul·la

Pèrdua de pes màxim experimentada pels granulats en ser sotmesos a 5 cicles de tractament amb solucions de sulfat sòdic o sulfat magnèsic (UNE 7-136):

- Amb sulfat sòdic: <= 10%

- Amb sulfat magnèsic: <= 15%

ESCÒRIA GRANULADA PER A GRAVA-ESCÒRIA:

Reactivitat (PG 3/75): alfa > 20

Contingut d'aigua en pes (h) en funció del coeficient alfa de reactivitat:

- 20 < alfa <= 40: h < 15%

- 40 < alfa <= 60: h < 20%

- alfa > 60: h < 25%

La corba granulomètrica ha de quedar dins dels límits següents:

Tamís UNE	% Acumulatiu de granulats que hi passen
5	95 - 100
2,5	75 - 100
1,25	40 - 85
0,4	13 - 35
0,16	3 - 14
0,08	1 - 10

2.- CONDICIONS DE SUBMINISTRAMENT I EMMAGATZEMATGE

SUBMINISTRAMENT I EMMAGATZEMATGE EN ADDITIUS I COLORANTS:

Subministrament: En envasos tancats hermèticament, sense alteracions i amb etiquetatge.

Emmagatzematge: En llocs protegits de la intempèrie i de manera que no s'alterin les seves característiques.

El transport i emmagatzematge s'ha de fer de forma que s'eviti la contaminació i la variació de les propietats per factors físics o químics, com ara glaçades o altes temperatures.

SUBMINISTRAMENT I EMMAGATZEMATGE D'ADDICIONS

Subministrament: A granel en camions sitja hermètics.

Emmagatzematge: En sitges hermètiques. Les sitges han de tenir pintada una franja vermella 70 cm d'amplària.

SUBMINISTRAMENT I EMMAGATZEMATGE D'ESCÒRIA GRANULADA:

Subministrament: Protegit de manera que no s'alterin les seves característiques.

Emmagatzematge: Protegides de contaminacions, especialment les del terra, i separant les diverses fraccions granulomètriques.

3.- UNITAT I CRITERIS D'AMIDAMENT

Unitat d'amidament: la indicada a la descripció de l'element

Criteri d'amidament: quantitat necessària subministrada a l'obra

4.- NORMATIVA DE COMPLIMENT OBLIGATORI

ADDITIUS PER A FORMIGONS:



UNE-EN 934-2:2002 Aditivos para hormigones, morteros y pastas. Parte 2: Aditivos para hormigones. Definiciones, requisitos, conformidad, marcado y etiquetado.

UNE-EN 934-2:2002/A1:2005 Aditivos para hormigones, morteros y pastas. Parte 2: Aditivos para hormigones. Definiciones, requisitos, conformidad, marcado y etiquetado.

UNE-EN 934-2:2002/A2:2006 Aditivos para hormigones, morteros y pastas. Parte 2: Aditivos para hormigones. Definiciones, requisitos, conformidad, marcado y etiquetado.

ADDITIUS PER A MORTERS:

UNE-EN 934-3:2004 Aditivos para hormigones, morteros y pastas. Parte 3: Aditivos para morteros para albañilería. Definiciones, requisitos, conformidad, marcado y etiquetado.

UNE-EN 934-3:2004/AC:2005 Aditivos para hormigones, morteros y pastas. Parte 3: Aditivos para morteros para albañilería. Definiciones, requisitos, conformidad, marcado y etiquetado.

ADDICIONS PER A FORMIGONS:

UNE-EN 450-1:2006 Cenizas volantes para hormigón. Parte 1: Definiciones, especificaciones y criterios de conformidad.

UNE-EN 13263-1:2006 Humo de sílice para hormigón. Parte 1: Definiciones, requisitos y criterios de conformidad.

ÚS PER A FORMIGONS:

Real Decreto 1247/2008, de 18 de julio, por el que se aprueba la Instrucción de Hormigón Estructural (EHE-08).

#### 5.- CONDICIONS DE CONTROL DE RECEPCIÓ

CONDICIONS DE MARCATGE I CONTROL DE LA DOCUMENTACIÓ EN ADDITIUS:

El subministrador ha de posar a disposició de la DF en el cas que aquesta ho sol·liciti, la documentació següent, que acredita el marcatge CE, segons el sistema d'avaluació de conformitat aplicable, d'acord amb el que disposa l'apartat 7.2.1 del CTE:

- Productes per a morter per a ram de paleta,
- Productes per a formigó:
  - Sistema 2+: Declaració de Prestacions

El subministrament del producte ha de venir acompanyat del certificat de qualitat corresponent i la fitxa tècnica del fabricant. A més, ha d'incloure la designació de l'additiu d'acord a la norma UNE EN 934-2.

El certificat ha d'indicar les proporcions adequades de dosificació del producte, i indicar la seva funció principal; també ha de garantir la seva efectivitat i que no produeixi alteracions en les característiques mecàniques o químiques del formigó o morter.

La documentació ha d'incloure també:

- Nom del laboratori
- Si no es un laboratori públic, ha d'exposar la declaració d'estar acreditat per a realitzar els assaigs
- Data d'emissió del certificat
- Garantia de que el tractament estadístic és equivalent

L'entrega d'aditius haurà d'anar acompanyada d'una full de subministrament proporcionat pel subministrador, on hi ha de constar com a mínim les següents dades:

- Identificació del Subministrador
- Número del certificat de marcatge CE
- Número de sèrie del full de subministrament
- Identificació del Peticionari
- Data del lliurament
- Quantitat subministrada
- Designació de l'additiu segons Art. 29.2 de l'EHE-08
- Identificació del lloc de subministrament

CONDICIONS DE MARCATGE I CONTROL DE LA DOCUMENTACIÓ EN ADDITIUS PER A FORMIGÓ:

A l'embalatge o bé a l'albarà de lliurament, hi ha de constar la següent informació com a mínim:

- Designació (d'acord amb l'apartat 8 de la norma UNE-EN 934-2)
- El nom del lot i fàbrica de producció
- Requisits per a l'emmagatzematge, inclòs límit de temps a partir del qual les propietats no estan garantides
- Instruccions d'homogeneització abans del seu ús, en el seu cas
- Instruccions d'ús i precaucions relatives a la seguretat
- Interval d'ús recomanat pel fabricant
- Han de portar el marcatge CE de conformitat amb el que disposen els Reials Decrets 1630/1992 de 29 de desembre i 1328/1995 de 28 de juliol. El símbol normalitzat CE s'ha d'acompanyar de la següent informació:
  - Número d'identificació de l'organisme de certificació
  - Nom o marca d'identificació del fabricant
  - Les 2 últimes xifres de l'any d'impressió del marcatge
  - Referència a la norma EN 934-2
  - Descripció del producte (nom genèric, material, ús previst, etc.)
  - Designació del producte
  - Informació de les característiques essencials aplicables amb els valors declarats, en el seu cas

CONDICIONS DE MARCATGE I CONTROL DE LA DOCUMENTACIÓ EN ADDITIUS PER A MORTER:



A l'embalatge o bé a l'albarà de lliurament, hi ha de constar la següent informació com a mínim:

- Designació (d'acord amb l'apartat 8 de la norma UNE-EN 934-3)
- El nom del lot i fàbrica de producció
- Requisits per a l'emmagatzematge, inclòs límit de temps a partir del qual les propietats ja no estan garantides
- Instruccions d'ús i precaucions relatives a la seguretat
- Interval d'ús recomanat pel fabricant
- Han de portar el marcatge CE de conformitat amb el que disposen els Reials Decrets 1630/1992 de 29 de desembre i 1328/1995 de 28 de juliol. El símbol normalitzat CE s'ha d'acompanyar de la següent informació: ZA.3
  - Número d'identificació de l'organisme de certificació
  - Nom o identificació i direcció registrada del fabricant
  - Les 2 últimes xifres de l'any d'impressió del marcatge
  - Número del certificat de conformitat CE del control de producció en fàbrica, en el seu cas
  - Referència a la norma EN 934-3
  - Descripció del producte (nom genèric, material, ús previst, etc.)
  - Designació del producte
  - Informació de les característiques essencials aplicables amb els valors declarats, en el seu cas

#### CONDICIONS DE MARCATGE I CONTROL DE LA DOCUMENTACIÓ EN COLORANT PER A FORMIGONS:

El subministrament del producte ha de venir acompanyat del certificat de qualitat corresponent i la fitxa tècnica del fabricant. A més, ha d'incloure la designació de l'additiu d'acord a la norma UNE EN 934-2.

El certificat ha d'indicar les proporcions adequades de dosificació del producte, i indicar la seva funció principal; també ha de garantir la seva efectivitat i que no produeixi alteracions en les característiques mecàniques o químiques del formigó o morter.

La documentació ha d'incloure també:

- Nom del laboratori
- Si no es un laboratori públic, ha d'exposar la declaració d'estar acreditat per a realitzar els assaigs
- Data d'emissió del certificat
- Garantia de que el tractament estadístic és equivalent

A la fulla de subministrament hi ha de constar:

- Identificació del subministrador
- Número de sèrie de la fulla de subministrament
- Identificació del peticionari
- Data d'entrega
- Designació de l'additiu
- Quantitat subministrada
- Identificació del lloc de subministrament

#### CONDICIONS DE MARCATGE I CONTROL DE LA DOCUMENTACIÓ EN ADDICIONS:

El subministrador ha de posar a disposició de la DF en el cas que aquesta ho sol·liciti, la documentació següent, que acredita el marcatge CE, segons el sistema d'avaluació conformitat aplicable, d'acord amb el que disposa l'apartat 7.2.1 del CTE:

- Productes per a formigons, morters i pastes:
  - Sistema 1+: Declaració de Prestacions

L'entrega d'addicions haurà d'anar acompanyada d'una fulla de subministrament proporcionat pel subministrador, on hi han de constar com a mínim les següents dades:

- Identificació del Subministrador
- Número del certificat de marcatge CE, per les cendres volants i escòries granulades
- Identificació de la instal·lació de procedència (central tèrmica o alt forn) per a cendres volants
- Número de sèrie del full de subministrament
- Identificació del Peticionari
- Data del lliurament
- Quantitat subministrada
- Designació de l'addició segons Art. 30 de l'EHE-08
- Identificació del lloc de subministrament

La documentació ha d'incloure també:

- Nom del laboratori
- Si no es un laboratori públic, ha d'exposar la declaració d'estar acreditat per a realitzar els assaigs
- Data d'emissió del certificat
- Garantia de que el tractament estadístic és equivalent

#### CONDICIONS DE MARCATGE I CONTROL DE LA DOCUMENTACIÓ EN CENDRES VOLANTS:

Han de portar el marcatge CE de conformitat amb el que disposen els Reials Decrets 1630/1992 de 29 de desembre i 1328/1995 de 28 de juliol. El símbol normalitzat del marcatge CE s'ha d'acompanyar de la següent informació:

- Número d'identificació de l'organisme de certificació
- Nom o marca d'identificació i direcció registrada del fabricant
- Les 2 últimes xifres de l'any d'impressió del marcatge



- Número del certificat de conformitat CE
- Referència a la norma UNE EN 450-1
- Descripció del producte: nom genèric, material i ús previst
- Informació sobre característiques essencials (taula ZA.1) UNE-EN 450-1

CONDICIONS DE MARCATGE I CONTROL DE LA DOCUMENTACIÓ EN FUM DE SILICI:

Han de portar el marcatge CE de conformitat amb el que disposen els Reials Decrets 1630/1992 de 29 de desembre i 1328/1995 de 28 de juliol. El símbol normalitzat del marcatge CE s'ha d'acompanyar de la següent informació:

- Número d'identificació de l'organisme de certificació
- Nom o marca d'identificació i direcció registrada del fabricant
- Les 2 últimes xifres de l'any d'impressió del marcatge
- Número del certificat de conformitat CE
- Referència a la norma UNE EN 13263-1
- Descripció del producte: nom genèric, material i ús previst
- Informació sobre característiques essencials (taula ZA.1) UNE-EN 13263-1

OPERACIONS DE CONTROL:

Les tasques de control a realitzar són les següents:

- Control del subministrament del material, amb recepció del corresponent certificat de qualitat d'acord a les condicions exigides.

La DF ha de poder valorar el nivell de garantia del distintiu, i en cas de no disposar de suficient informació, ha de poder determinar l'execució de comprovacions mitjançant assaigs.

OPERACIONS DE CONTROL EN ADDITIUS PER A FORMIGÓ:

Cada cop que canviï el subministrador, i al menys en una ocasió al llarg de l'obra, s'han de realitzar els assaigs identificatius del producte (UNE-EN 934-2).

OPERACIONS DE CONTROL EN ADDITIU INCLUSOR D'AIRE PER A FORMIGÓ:

Cada cop que canviï el subministrador, i al menys en una ocasió al llarg de l'obra, s'ha de realitzar l'assaig de quantitat d'aire ocluit (UNE-EN 12350-7).

OPERACIONS DE CONTROL EN COLORANT:

Cada cop que canviï el subministrador, i al menys en una ocasió al llarg de l'obra, s'han de realitzar els assaigs identificatius del producte (UNE-EN 934-2).

OPERACIONS DE CONTROL EN CENDRES VOLANTS:

Cada cop que canviï el subministrador, i al menys en una ocasió al llarg de l'obra, s'han de realitzar els assaigs identificatius del producte:

- Determinació de la pèrdua per calcinació (UNE-EN 196-2)
- Determinació de la finor de mòlta (UNE-EN 451-2)
- Índex d'activitat resistent amb ciment pòrtland (UNE-EN 450-1)
- Estabilitat de volum (UNE-EN 196-3)
- Contingut de clorurs (UNE-EN 196-2)
- Percentatge d'òxid de calç lliure (UNE-EN 451-1)
- Contingut d'anhidrid sulfúric (UNE-EN 196-2)

OPERACIONS DE CONTROL EN FUM DE SILICI:

Cada cop que canviï el subministrador, i al menys en una ocasió al llarg de l'obra, s'han de realitzar els assaigs identificatius del producte:

- Determinació de la pèrdua per calcinació (UNE-EN 196-2)
- Índex d'activitat resistent amb ciment pòrtland (UNE-EN 13263-1)
- Contingut de clorurs (UNE-EN 196-2)
- Contingut d'òxid de silici (UNE-EN 196-2)

OPERACIONS DE CONTROL EN ESCÒRIA GRANULADA:

Cada cop que canviï el subministrador, i al menys en una ocasió al llarg de l'obra, s'han de realitzar els assaigs identificatius del producte (UNE-EN 934-2).

CRITERIS DE PRESA DE MOSTRES:

S'han de seguir les instruccions de la DF i els criteris indicats a les normes corresponents i a l'EHE-08 en addició de fums de sílice.

INTERPRETACIÓ DE RESULTATS I ACTUACIONS EN CAS D'INCOMPLIMENT EN ADDITIUS:

La conformitat dels additius que disposin de marcatge CE, s'ha de comprovar mitjançant verificació documental de que els valors declarats en els documents que acompanyen el marcatge, permeten deduir el compliment de les especificacions contemplades en projecte i l'article 29º de l'EHE.

En el cas dels additius que no disposin del marcatge CE, el Constructor, o el Subministrador del formigó o dels elements prefabricats, haurà d'aportar un certificat d'assaig, amb una antiguitat inferior a 6 mesos, realitzat per un laboratori de control autoritzat, que demostrï la conformitat de l'additiu vers les especificacions de l'article 29º de l'EHE-08, amb un nivell de garantia estadística equivalent a l'exigit pels additius amb marcatge CE a la norma UNE EN 934-2.

INTERPRETACIÓ DE RESULTATS I ACTUACIONS EN CAS D'INCOMPLIMENT EN COLORANT:

No s'han d'utilitzar additius que no arribin correctament referenciats i acompanyats amb el corresponent certificat de garantia del fabricant.

El Director d'obra ha de decidir l'acceptació d'un producte colorant, així com el seu ús, a la vista dels resultats dels assaigs previs realitzats.

En el cas dels additius que no disposin del marcatge CE, el Constructor, o el Subministrador del formigó o dels elements prefabricats, haurà d'aportar un certificat d'assaig, amb una antiguitat inferior a 6 mesos, realitzat per un laboratori de control autoritzat, que demostrï la conformitat de l'additiu vers les especificacions de l'article 29º de l'EHE-08, amb



nivell de garantia estadística equivalent a l'exigit pels additius amb marcatge CE a la norma UNE EN 934-2.

INTERPRETACIÓ DE RESULTATS I ACTUACIONS EN CAS D'INCOMPLIMENT EN ADDICIONS:

Els assaigs de comprovació del producte han de resultar conformes a les especificacions del plec.

La conformitat de les addicions que disposin de marcatge CE, es comprovarà mitjançant la verificació documental de que els valors declarats en els documents que acompanyen al marcatge, permeten deduir el compliment de les especificacions contemplades en projecte i en l'article 30° de l'EHE.

---

## **B0 - MATERIALS BÀSICS**

### **B09 - ADHESIUS**

#### **B090 - ADHESIUS D'APLICACIÓ UNILATERAL**

##### **0.- ELEMENTS QUE CONTEMPLA EL PLEC**

B0905000.

##### **1.- DEFINICIÓ I CARACTERÍSTIQUES DELS ELEMENTS**

Adhesius que només requereixen escampar-se a una de les cares dels elements a unir.

S'han considerat els següents tipus:

- En dispersió aquosa
- Aquós en dispersió vinílica
- En solució alcohòlica
- De poliuretà bicomponent
- De poliuretà (un sol component)
- De PVC
- De resines epoxi
- Bipolímer acrílic en dispersió aquosa per a col·locació de plaques de poliestirè

##### **EN DISPERSIÓ AQUOSA:**

Adhesiu de resines sintètiques per a la col·locació de paviments de PVC i revestiments tèxtils.

Ha de ser de fàcil aplicació, tenir una gran força adhesiva inicial i no ser inflamable ni tòxic.

Densitat a 20°C:  $\leq 1,24 \text{ g/cm}^3$

Contingut sòlid: Aprox. 70%

Rendiment: 250 - 350 g/m<sup>2</sup>

##### **AQUÓS EN DISPERSIÓ VINÍLICA:**

Adhesiu per a la col·locació de revestiments murals i papers vinílics.

No ha de ser inflamable ni tòxic.

Densitat:  $1,01 \text{ g/cm}^3$

Rendiment: Aprox. 200 g/m<sup>2</sup>

Temperatura de treball:  $\geq 5^\circ\text{C}$

##### **EN SOLUCIÓ ALCOHÒLICA:**

Adhesiu de resines sintètiques en solució alcohòlica, per a la col·locació de paviments tèxtils lleugers.

Ha de ser de fàcil aplicació i tenir una gran força adhesiva inicial.

Densitat a 20°C:  $1,5 \text{ g/cm}^3$

Contingut sòlid: 84 - 86

Rendiment: Aprox. 450 g/m<sup>2</sup>

##### **DE POLIURETÀ BICOMPONENT:**

Adhesiu de poliuretà bicomponent, per a la col·locació de paviments de goma.

Ha de ser de fàcil aplicació, exempt de dissolvents i no inflamable.

##### **DE POLIURETÀ (UN SOL COMPONENT):**

Adhesiu format per un aglomerant de resines hidroxilades soles o modificades, que catalitzen en ésser mesclades amb un



isocianat.

Característiques de la pel·lícula líquida:

- La mescla preparada, després de tres minuts d'agitació (INTA 163.203) no ha de tenir grumolls, pallofes ni dipòsits durs
- Temperatura d'inflamació (INTA 160.232 A):  $\geq 30^{\circ}\text{C}$
- Rendiment per a una capa superior a 150 micres:  $> 1 \text{ m}^2/\text{kg}$
- Temperatura d'enduriment:  $\geq 15^{\circ}\text{C}$
- Temps d'aplicació a  $20^{\circ}\text{C}$ :  $> 3 \text{ h}$

Resistència química de la pel·lícula seca:

- Àcid cítric, 10%: 15 dies
- Àcid làctic, 5%: 15 dies
- Àcid acètic, 5%: 15 dies
- Oli de cremar: Cap modificació
- Xilol: Cap modificació
- Clorur sòdic, 10%: 15 dies
- Aigua: 15 dies

PVC:

Adhesiu preparat per a la unió de materials de PVC.

Ha de ser de fàcil aplicació i tenir una gran força adhesiva inicial.

Ha de tenir bona estabilitat dimensional als canvis de temperatura i no ha de produir olors molestes.

Temps de pre-assecatge en condicions normals:  $\leq 1 \text{ min}$

Resistència a la compressió:  $> 10 \text{ N/mm}^2$

Resistència a la tracció:  $> 18 \text{ N/mm}^2$

DE RESINES EPOXI:

Adhesiu de resines epoxi bicomponent, per a la col·locació de paviments de goma i revestiment de PVC.

Ha de ser resistent a la humitat, a la calor, als olis, als dissolvents, als àcids i als àlcals diluïts.

La mescla dels dos components s'ha de fer amb la mateixa proporció.

Temps d'aplicació a  $20^{\circ}\text{C}$ : 3 - 4 h

BIPOLÍMER ACRÍLIC EN DISPERSIÓ AQUOSA:

Adhesiu de pasta aquosa, format per càrregues minerals i additius i com a lligant principal, un copolímer acrílic en dispersió.

Ha de ser apte per a barrejar-se amb el ciment.

Extracte sec a  $105^{\circ}\text{C}$ : 75 - 78

Contingut de cendres a  $450^{\circ}\text{C}$ : 65 - 68

Toleràncies:

- Densitat:  $\pm 0,1\%$
- Extracte sec:  $\pm 3\%$
- Contingut de cendres:  $\pm 3\%$

## 2.- CONDICIONS DE SUBMINISTRAMENT I EMMAGATZEMATGE

Subministrament: En envasos hermèticament tancats.

A cada envàs hi ha de figurar les dades següents:

- Identificació del fabricant
- Nom comercial del producte
- Identificació del producte
- Data de caducitat
- Pes net o volum del producte
- Instruccions d'ús
- Limitacions d'ús (temperatura, materials, etc.)
- Toxicitat i inflamabilitat
- Temps d'assecat
- Rendiment

Per adhesius de dos components:

- Proporció de la mescla
- Temps d'inducció de la mescla
- Vida de la mescla

Per adhesius de PVC, el fabricant ha de facilitar les dades següents:

- Color
- Densitat
- Viscositat
- Contingut sòlid

Emmagatzematge: En el seu envàs, en locals ventilats, sense contacte amb el terreny.

Temperatura d'emmagatzematge:

- Dispersió aquosa, dispersió vinílica:  $\geq 10^{\circ}\text{C}$
- Solució alcohòlica, poliuretà, PVC, resines epoxi:  $5^{\circ}\text{C} - 30^{\circ}\text{C}$

Per a adhesiu aquós en dispersió vinílica el temps màxim d'emmagatzematge és 1 any a partir de la data de fabricació.



### 3.- UNITAT I CRITERIS D'AMIDAMENT

Unitat d'amidament: la indicada a la descripció de l'element  
Criteri d'amidament: quantitat necessària subministrada a l'obra

### 4.- NORMATIVA DE COMPLIMENT OBLIGATORI

No hi ha normativa de compliment obligatori.

---

## B0 - MATERIALS BÀSICS

### B0A - FERRETERIA

#### B0A1 - FILFERROS

#### 0.- ELEMENTS QUE CONTEMPLA EL PLEC

B0A14200.

#### 1.- DEFINICIÓ I CARACTERÍSTIQUES DELS ELEMENTS

##### DEFINICIÓ:

Fil d'acer dolç, flexible i tenaç, obtingut per estiratge en fred o per trefilatge.

S'han considerat els tipus següents:

- Filferro d'acer
- Filferro d'acer galvanitzat
- Filferro d'acer plastificat
- Filferro recuit

##### CARACTERÍSTIQUES GENERALS:

Ha de ser de secció constant i uniforme.

Ha de complir les especificacions de la norma UNE 36-722.

##### ACABAT SUPERFICIAL GALVANITZAT:

El seu recobriments de zinc ha de ser homogeni, llis, sense discontinuïtats, escames, grans, rugositats o esquerdes, no ha de tenir taques ni d'altres imperfeccions superficials.

La masa mínima del recobriments de zinc (UNE 37-504) ha de complir les especificacions de les taules I i II de la UNE 37-506

Resistència a la tracció (UNE 37-504):

- Qualitat G1 o G2: 1770 N/mm<sup>2</sup>
- Qualitat G3: 1570 N/mm<sup>2</sup>

Adherència del recobriments (UNE 37-504): Ha de complir

Puresa del zinc (UNE 37-504):  $\geq 98,5\%$

Toleràncies:

- Diàmetre:  $\pm 2\%$  diàmetre nominal

##### FILFERRO D'ACER PLASTIFICAT:

Filferro d'acer de baix contingut de carboni, galvanitzat en calent, amb un recobriments orgànic de PVC aplicat per extrusió o sinterització.

El recobriments de PVC ha de complir les especificacions de l'apartat 6.3 de la UNE 36-732.

La concentricitat i la adherència del recobriments de PVC ha de complir les especificacions del article 6.5 UNE 36-732.

Característiques del galvanitzat: G-1B (UNE 37-506)

Resistència a la tracció:

- Qualitat recuit:  $\leq 600$  N/mm<sup>2</sup>
- Qualitat dur:  $> 600$  N/mm<sup>2</sup>

Toleràncies:

- Diàmetre: taula 1 UNE 36-732

#### 2.- CONDICIONS DE SUBMINISTRAMENT I EMMAGATZEMATGE

---



Subministrament: En rotlles. A l'embalatge o albarà de lliurament hi han de constar les dades següents:

- Identificació del fabricant o nom comercial
- Identificació del producte
- Diàmetre i llargària dels rotlles

Emmagatzematge: En llocs secs i protegits de la intempèrie.

### 3.- UNITAT I CRITERIS D'AMIDAMENT

kg de pes necessari subministrat a l'obra.

### 4.- NORMATIVA DE COMPLIMENT OBLIGATORI

FILFERRO D'ACER:

\* UNE 36722:1974 Alambre de acero de bajo contenido en carbono. Medidas y tolerancias.

FILFERRO D'ACER GALVANITZAT:

\* UNE 37506:1983 Alambres de acero galvanizados en caliente para usos generales. Designación de calidades.

Características generales.

\* UNE 37502:1983 Alambres de acero galvanizados en caliente. Condiciones técnicas de suministro.

FILFERRO PLASTIFICAT:

\* UNE 36732:1995 Alambres de acero y productos de alambre para cerramientos. Recubrimientos orgánicos sobre el alambre. Recubrimientos de poli(cloruro de vinilo).

---

## B0 - MATERIALS BÀSICS

### B0A - FERRETERIA

#### B0A3 - CLAUS

#### 0.- ELEMENTS QUE CONTEMPLA EL PLEC

B0A31000.

#### 1.- DEFINICIÓ I CARACTERÍSTIQUES DELS ELEMENTS

Elements metàl·lics per a subjectar coses introduint-los mitjançant cops o impactes.

S'han considerat els elements següents:

- Gafes de pala i punta
- Claus d'impacte
- Claus d'acer
- Claus de coure
- Claus d'acer galvanitzat
- Tatxes d'acer

Claus són tijes metàl·liques, punxagudes d'un extrem i amb una cabota a l'altre.

Tatxes són claus curts amb la cabota grossa i plana.

Gafes de pala i punta són claus grans i plans amb la cabota formada al doblegar la tija, utilitzats per a unir els bastiments amb les parets.

CARACTERÍSTIQUES GENERALS:

Han de tenir la forma, mides i resistències adequats als elements que han d'unir.

Han de ser rectes, amb la punta afilada i regular.

Els claus d'acer han de complir les determinacions de les normes UNE 17-032, UNE 17-033, UNE 17-034, UNE 17-035 i UNE 17-036.

ACABAT SUPERFICIAL GALVANITZAT:

El seu recobriment de zinc ha de ser llis, sense discontinuïtats, ni exfoliacions i no ha de tenir taques ni d'altres imperfeccions superficials.



Protecció de galvanització:  $\geq 275 \text{ g/m}^2$   
Puresa del zinc, en pes:  $\geq 98,5\%$   
Toleràncies dels claus i tatxes:  
- Llargària:  $\pm 1 \text{ D}$

## 2.- CONDICIONS DE SUBMINISTRAMENT I EMMAGATZEMATGE

Subministrament: Empaquetats.  
Emmagatzematge: En llocs protegits de la pluja i la humitat.

## 3.- UNITAT I CRITERIS D'AMIDAMENT

Unitat d'amidament: la indicada a la descripció de l'element  
Criteri d'amidament: quantitat necessària subministrada a l'obra

## 4.- NORMATIVA DE COMPLIMENT OBLIGATORI

No hi ha normativa d'obligat compliment per a les gafes de pala i punta.

### CLAUS I TATXES:

UNE 17032:1966 Puntas redondeadas de cabeza plana lisa. Medidas.  
UNE 17033:1966 Puntas redondeadas de cabeza plana rayada. Medidas.  
UNE 17034:1966 Puntas redondeadas de cabeza plana ancha.  
UNE 17035:1966 Puntas de cabeza cónica.  
UNE 17036:1966 Puntas redondeadas de cabeza perdida.

---

## B0 - MATERIALS BÀSICS

### B0B - ACER I METALL EN PERFILS O BARRES

#### B0B2 - ACER EN BARRES CORRUGADES

### 0.- ELEMENTS QUE CONTEMPLA EL PLEC

B0B2A000.

### 1.- DEFINICIÓ I CARACTERÍSTIQUES DELS ELEMENTS

#### DEFINICIÓ:

Barres corrugades d'acer per a armadures passives d'elements de formigó.

#### CARACTERÍSTIQUES GENERALS:

En el cas de que el material s'utilitzi en obra pública, l'acord de Govern de la Generalitat de Catalunya de 9 de juny de 1998, exigeix que els materials siguin de qualitat certificada o puguin acreditar un nivell de qualitat equivalent, segons les normes aplicables als estats membres de la Unió Europea o de l'Associació Europea de Lliure Canvi.

També en aquest cas, es procurarà que els esmentats materials disposin de l'etiqueta ecològica europea, regulada en el Reglament 880/1992/CEE o bé altres distintius de la Comunitat Europea.

Les barres no han de tenir defectes superficials, fissures ni bufats.

L'armadura ha de ser neta, sense taques de greix, d'oli, de pintura, de pols o de qualsevol altre matèria perjudicial.

Es prohibeix l'ús de filferros llisos o corrugats com a armadures passives longitudinals o transversals, amb les excepcions següents:

- Malles electrosoldades
- Armadures bàsiques electrosoldades

En sostres unidireccionals armats o pretensats de formigó, s'ha de seguir les seves propies normes

Les característiques geomètriques del corrugat de les barres han de complir les especificacions de la norma UNE 36-068 i UNE 36-065.

Han de portar gravades les marques d'identificació segons la UNE 36-068 i UNE 36-065, relatives al tipus d'acer (geometria del corrugat), país d'origen i marca del fabricant (segons informe tècnic de la UNE 36-811).

Mides nominals:



Diàmetre nominal e (mm)	Àrea de la secció transversal S (mm <sup>2</sup> )	Massa (Kg/m)
6	28,3	0,222
8	50,3	0,395
10	78,5	0,617
12	113	0,888
14	154	1,21
16	201	1,58
20	314	2,47
25	491	3,85
32	804	6,31
40	1260	9,86

Característiques mecàniques de les barres:

Designació	Classe acer	Lim. elàstic fy (N/mm <sup>2</sup> )	Càrrega unitària de rotura de rotura (sobre base de 5 diàmetres) fs(N/mm <sup>2</sup> )	Allargament de rotura fs/fy	Relació
B 400 S	Soldable	>= 400	>= 440	>= 14%	>= 1,05
B 500 S	Soldable	>= 500	>= 550	>= 12%	>= 1,05

Designació	Lim elàstic Re (MPa)	Resist a la tracció Re (MPa)	Relació Re-real/ Re-nominal (s/base de 5 diàmetres)	Allarg.de rotura total (s/càrrega màxima)	Allarg Re (MPa)	Relació Rm/Re
B 400 SD	>= 400	>= 480	>= 1,20	>= 20% <= 1,35	9%	>= 1,20
B 500 SD	>= 500	>= 575	>= 1,25	>= 12% <= 1,35	8%	>= 1,15

Composició química:

Anàlisis	C	Ceq (segons UNE 36-068)	P	S	N
UNE 36-068	%màx.	%màx.	%màx.	%màx.	%màx.
Colada	0,22	0,50	0,050	0,050	0,012
Producte	0,24	0,52	0,055	0,055	0,013

Presència de fissures després dels assaigs de doblegat simple a 180° i de doblegat-desdoblegat a 90°C (UNE 36-068 i UNE 36-065): Nul·la Tensió d'adherència (UNE 36-068 i UNE 36-065):

- Tensió mitjana d'adherència:
  - D < 8 mm: >= 6,88 N/mm<sup>2</sup>
  - 8 mm <= D <= 32 mm: >= (7,84-0,12 D) N/mm<sup>2</sup>
  - D > 32 mm: >= 4,00 N/mm<sup>2</sup>
- Tensió de trencament d'adherència:
  - D < 8 mm: >= 11,22 N/mm<sup>2</sup>
  - 8 mm <= D <= 32 mm: >= (12,74-0,19 D) N/mm<sup>2</sup>
  - D > 32 mm: >= 6,66 N/mm<sup>2</sup>

Toleràncies:

- Secció barra:
  - Per a D <= 25 mm: >= 95 % secció nominal
  - Per a D > 25 mm: >= 96% secció nominal
- Massa: ± 4,5% massa nominal
- Ovalitat:

Diàmetre nominal e (mm)	Diferència màxima (mm)



6	1
8	1
10	1,50
12	1,50
14	1,50
16	2,00
20	2,00
25	2,00
32	2,50
40	2,50

## 2.- CONDICIONS DE SUBMINISTRAMENT I EMMAGATZEMATGE

### CONDICIONS GENERALS:

Subministrament: El fabricant ha de facilitar per a cada partida d'acer:

En el cas de productes certificats:

- El distintiu o certificat CCRR d'acord amb l'art. 1 de la norma EHE
- El certificat d'adherència per a les barres i filferros corrugats (armadures passives)
- El certificat de garantia del fabricant que indiqui els valors mínims de les característiques definides als arts. 31.2, 31.3, i 31.4 de la norma EHE

El fabricant ha de facilitar, si se li demana, còpia dels resultats dels assaigs de control de producció corresponents a la partida servida.

En el cas de productes no certificats (sense distintiu o certificat CCRR):

- Resultat de l'assaig de les característiques mecàniques
- Resultat de l'assaig de les característiques geomètriques
- Resultat de l'assaig de composició química (armadures passives)
- Certificat específic d'adherència (armadures passives)

Emmagatzematge: en llocs en els que restin protegits de la pluja, l'humitat del terra i l'eventual agresivitat de l'ambient.

Es classificaran segons el tipus, qualitat, diàmetre i procedència.

Abans de la seva utilització i en especial després de períodes llargs d'emmagatzematge en obra, s'ha d'inspeccionar la superfície per tal de comprovar que no hi hagi alteracions superficials.

Pèrdua de pes després de l'eliminació d'òxid superficial amb raspall de filferros: < 1%

## 3.- UNITAT I CRITERIS D'AMIDAMENT

kg de pes necessari subministrat a l'obra.

## 4.- NORMATIVA DE COMPLIMENT OBLIGATORI

EHE Real Decreto 2661/1998, de 11 de diciembre, por el que se aprueba la Instrucción de Hormigón Estructural (EHE).

UNE 36068:1994 Barras corrugadas de acero soldable para armaduras de hormigón armado

UNE 36065:2000 EX Barras corrugadas de acero soldable con características especiales de ductilidad para armaduras de hormigón armado.

## B0 - MATERIALS BÀSICS

### B0B - ACER I METALL EN PERFILS O BARRES

#### B0B3 - MALLS ELECTROSOLDADES

### 0.- ELEMENTS QUE CONTEMPLA EL PLEC

#### B0B341C2.

#### 1.- DEFINICIÓ I CARACTERÍSTIQUES DELS ELEMENTS

Acer per a armadures passives d'elements de formigó:

S'han considerat els elements següents:

- Malla electrosoldada



CARACTERÍSTIQUES GENERALS:

En el cas de que el material s'utilitzi en obra pública, l'acord de Govern de la Generalitat de Catalunya de 9 de juny de 1998, exigeix que els materials siguin de qualitat certificada o puguin acreditar un nivell de qualitat equivalent, segons les normes aplicables als estats membres de la Unió Europea o de l'Associació Europea de Lliure Canvi. També en aquest cas, es procurarà que els esmentats materials disposin de l'etiqueta ecològica europea, regulada en el Reglament 880/1992/CEE o bé altres distintius de la Comunitat Europea.

Els productes d'acer per a armadures passives no han de tenir defectes superficials ni fissures.

L'armadura ha de ser neta, sense taques de greix, d'oli, de pintura, de pols o de qualsevol altre matèria perjudicial.

Els filferros llisos només es poden utilitzar com elements de connexió d'armadures bàsiques electrosoldades en gelosia.

Les barres corrugades han de tenir al menys dues files de corrugues transversals, uniformement distribuïdes al llarg de tota la llargària. Dins de cada fila, les corrugues han d'estar uniformement espaiades.

Les característiques següents han de complir amb els valors declarats pel fabricant, assajades segons la norma corresponent, dins del límit de tolerància indicat, en el seu cas:

- Diàmetre nominal: s'ha d'ajustar als valors especificats a la taula 6 de la UNE-EN 10080.
  - Diàmetres nominals  $\leq 10,00$  mm: Variació en intervals de mig mm
  - Diàmetres nominals  $> 10,00$  mm: Variació en unitats senceres de mm
- Dimensions i geometria de les corrugues: Ha de complir l'especificat en l'apartat 7.4.2 de la UNE-EN 10080.
- Massa per metre: El valor nominal ha de ser l'especificat en la taula 6 de la UNE-EN 10080, en relació amb el diàmetre nominal i l'àrea nominal de la secció transversal
- Secció equivalent:  $\geq 95,5\%$  Secció nominal
- Aptitud al doblegat:
  - Assaig doblegat amb angle  $\geq 180^\circ$  (UNE-EN 10080, UNE-EN ISO 15630-1): No s'ha d'apreciar trencaments o fissures
  - Assaig doblegat -desdoblegat amb angle  $\geq 90^\circ$  (UNE-EN 10080, UNE-EN ISO 15630-1): No s'ha d'apreciar trencaments o fissures

Tensió d'adherència (assaig de la biga UNE-EN 10080):

- Tensió d'adherència:
  - $D < 8$  mm:  $\geq 6,88$  N/mm<sup>2</sup>
  - $8$  mm  $\leq D \leq 32$  mm:  $\geq (7,84 - 0,12 D)$  N/mm<sup>2</sup>
  - $D > 32$  mm:  $\geq 4,00$  N/mm<sup>2</sup>
- Tensió de última d'adherència:
  - $D < 8$  mm:  $\geq 11,22$  N/mm<sup>2</sup>
  - $8$  mm  $\leq D \leq 32$  mm:  $\geq (12,74 - 0,19 D)$  N/mm<sup>2</sup>
  - $D > 32$  mm:  $\geq 6,66$  N/mm<sup>2</sup>
- Composició química (% en massa):

	C	Ceq	S	P	Cu	N
	%màx.	%màx.	%màx.	%màx.	%màx.	%màx.
Colada	0,22	0,050	0,050	0,050	0,800	0,012
Producte	0,24	0,052	0,055	0,055	0,850	0,014

Ceq = Carboni equivalent

Es pot superar el valor màxim per al Carboni en un 0,03% en massa, si el valor del Carboni equivalent disminueix en un 0,02% en massa.

Les característiques anteriors s'han de determinar segons la norma UNE-EN ISO 15630-1.

FILFERROS CORRUGATS I FILFERROS LLISOS:

Filferros corrugats son els que compleixen els requisits establerts per la UNE-EN 10080 per a la fabricació de malles electrosoldades o armadures bàsiques electrosoldades en gelosia.

Filferros llisos son els que compleixen els requisits establerts per la UNE-EN 10080 per a la fabricació d'elements de connexió en armadures bàsiques electrosoldades en gelosia.

Els diàmetres nominals dels filferros corrugats s'han d'ajustar a la sèrie (mm):

5-5,5-6-6,5-7-7,5-8-8,5-9-9,5-10-10,5-11-11,5-12-14 mm

Les característiques següents han de complir amb els valors declarats pel fabricant, assajades segons la norma corresponent, dins del límit de tolerància indicat, en el seu cas:

- Característiques mecàniques:
  - B 500 T
    - Límit elàstic  $f_y$ :  $\geq 500$  N/mm<sup>2</sup>
    - Càrrega unitària de trencament  $f_s$ :  $\geq 550$  N/mm<sup>2</sup>
    - Allargament al trencament:  $\geq 8\%$
    - Relació  $f/f_y$ :  $\geq 1,03$

Les característiques anteriors s'han de determinar segons la norma UNE-EN ISO 15630-1.

MALLA ELECTROSOLDADA:

Armadura formada per la disposició de barres corrugades o filferros corrugats, longitudinals i transversals, de diàmetre nominal igual o diferent, que es creuen entre si perpendicularment i que els seus punts de contacte queden units mitjançant soldadura elèctrica, realitzada en un



instal·lació industrial aliena a l'obra.

La composició de la malla pot ser barres corrugades o filferros corrugats, però no la barreja d'ambdós.

Els components d'un panell poden ser elements simples o aparellats.

El producte s'ha de designar segons l'especificat en l'apartat 5.2 de la UNE-EN 10080:

- Descripció de la forma
- Referència a la norma EN
- Dimensions nominals: Dimensions dels components, dimensions del panell, separació entre elements i sobrellargs
- Classes tècniques dels acers

Els components de la malla han de complir les especificacions que els hi son aplicables segons siguin barres o filferros.

Les característiques següents han de complir amb els valors declarats pel fabricant, assajades segons la norma corresponent, dins del límit de tolerància indicat, en el seu cas:

- Càrrega de desenganxament de les unions soldades (Fs):  $0,25 f_y \times A_n$
- ( $A_n$  = Secció transversal nominal del més gran dels elements de la unió en malles simples o d'un dels elements aparellats, en malles dobles)
- Diàmetres relatius dels elements:
  - Malles simples:  $d_{mín} \leq 0,6 d_{màx}$

( $d_{mín}$ : diàmetre nominal de l'armadura transversal,  $d_{màx}$ : diàmetre nominal de l'armadura més gruixuda)

- Malles elements aparellats:  $0,7 d_s \leq d_t \leq 1,25 d_s$

( $d_s$ : diàmetre nominal de les armadures simples;  $d_t$ : diàmetre nominal de les armadures aparellades)

- Separació entre armadures longitudinals i transversals:  $\leq 50$  mm
- Sobrellargs (prolongació de les barres transversals més enllà de l'última barra longitudinal): 25 mm

Toleràncies:

- Llargària i amplària:  $\pm 25$  mm o  $\pm 0,5\%$  (la més gran)
- Separació entre armadures:  $\pm 15$  mm o  $\pm 7,5\%$  (la més gran)

Les característiques anteriors s'han de determinar segons la norma UNE-EN ISO 15630-1.

## 2.- CONDICIONS DE SUBMINISTRAMENT I EMMAGATZEMATGE

Emmagatzematge: en llocs en els que restin protegits de la pluja, l'humitat del terra i l'eventual agressivitat de l'ambient.

Es classificaran segons el tipus, qualitat, diàmetre i procedència.

Abans de la seva utilització i en especial després de períodes llargs d'emmagatzematge en obra, s'ha d'inspeccionar la superfície per tal de comprovar que no hi hagi alteracions superficials.

Pèrdua de pes després de l'eliminació d'òxid superficial amb raspall de filferros:  $< 1\%$

## 3.- UNITAT I CRITERIS D'AMIDAMENT

Unitat d'amidament: la indicada a la descripció de l'element

Criteri d'amidament: quantitat necessària subministrada a l'obra

## 4.- NORMATIVA DE COMPLIMENT OBLIGATORI

Real Decreto 1247/2008, de 18 de julio, por el que se aprueba la Instrucción de Hormigón Estructural (EHE-08).

UNE-EN 10080:2006 Acero para el armado del hormigón. Acero soldable para armaduras de hormigón armado. Generalidades.

## 5.- CONDICIONS DE CONTROL DE RECEPCIÓ

CONDICIONS DE MARCATGE I CONTROL DE LA DOCUMENTACIÓ:

Han de portar gravades, una marca que identifiqui el país d'origen i la fàbrica i una altra que identifica la classe tècnica (segons l'especificat en l'apartat 10 de la EHE-08, UNE-10080), aquesta marca s'ha de repetir a intervals  $\leq 1,5$  m

Cada partida d'acer ha d'anar acompanyada d'una full de subministrament que com a mínim, ha de contenir la informació següent:

- Identificació del subministrador
- Número d'identificació de la certificació d'homologació d'adherència (apartat 32.2 EHE-08)
- Número de sèrie del full de subministrament
- Nom de la fàbrica
- Data d'entrega i nom del peticionari
- Quantitat d'acer subministrat classificat per diàmetres i tipus d'acer
- Diàmetres subministrats
- Designació dels tipus d'acers subministrats segons EHE-08, UNE-EN 10080
- Forma de subministrament: barra o rotlle
- Identificació i lloc de subministrament
- Sistema d'identificació adoptat segons EHE-08, UNE-EN 10080



- Classe tècnica segons l'especificat en l'apartat 10 de la EHE-08, UNE-EN 10080
- Indicació, en el seu cas, de procediments especials de soldadura

El fabricant ha de facilitar un certificat d'assaig que garanteixi el compliment de les característiques anteriors, on s'ha d'incloure la informació següent:

- Data d'emissió del certificat
- Certificat de l'assaig de doblegat-desdoblegat
- Certificat de l'assaig de doblegat simple
- Certificat de l'assaig de fatiga en acers tipus SD
- Certificat de l'assaig de deformació alternativa en acers tipus SD
- Certificat d'homologació d'adherència en el cas en que es garanteixi les característiques d'adherència mitjançant l'assaig de la biga
  - Marca comercial de l'acer
  - Forma de subministrament: barra o rotlles

En Malles electrosoldades, s'ha de facilitar a més:

- Certificat de l'assaig de desenganxament dels nusos
- Certificat de qualificació del personal que realitza la soldadura no resistent
- Certificat d'homologació de soldadors i del procés de soldadura

#### OPERACIONS DE CONTROL:

Els punts de control més destacables són els següents:

- Per a cada partida de subministrament que arribi a l'obra:
  - Recepció del certificat de garantia del fabricant, signat per persona física, segons article 32º de la norma EHE-08.
  - Inspecció visual del material i observació de les marques d'identificació.
- Quan l'acer disposi de marcatge CE es comprovarà la seva conformitat mitjançant la verificació documental de que els valors declarats en els documents del marcatge permetin deduir el compliment de les especificacions contemplades en el projecte i a l'article 32 de l'EHE-08.

Mentre no estigui vigent el marcatge CE per acers corrugats destinats a l'elaboració d'armadures per a formigó armat, hauran de ser conformes a l'EHE-08 i a l'UNE-EN 10080. La demostració d'aquesta conformitat es podrà efectuar mitjançant:

- La possessió d'un distintiu de qualitat oficialment reconegut, conforme a l'article 81 de l'EHE-08
- La realització d'assaigs de comprovació durant la recepció. Es farà en funció de la quantitat d'acer subministrat:
  - Subministrament < 300 t:
    - Es dividirà el subministrament en lots de com a màxim 40 t que siguin del mateix subministrador, fabricant, designació i sèrie, i es prendran 2 provetes on es realitzaran els següents assaigs:
      - Comprovació de la secció equivalent
      - Comprovació de les característiques geomètriques
      - Assaig de doblat-desdoblament, o alternativament, el de doblat simple
    - A més, es comprovarà com a mínim en una proveta de cada diàmetre, el tipus d'acer utilitzat i el seu fabricant, el límit elàstic, la càrrega de ruptura, l'allargament de ruptura, i l'allargament sota càrrega màxima.
  - Subministrament >= 300 t:
    - Es prendran 4 provetes per a la comprovació de les característiques mecàniques de cada cas anterior.
    - Alternativament, el Subministrador podrà optar per facilitar un certificat traçabilitat, signat per persona física, on es declari els fabricants i les colades de cada subministrament. A més, facilitarà una còpia del certificat del control de producció del fabricant, on es recullin els resultats dels assaigs mecànics i químics de cada colada. En aquest cas, s'efectuaran assaigs de contrast de traçabilitat de colada, mitjançant la determinació de les característiques químiques sobre 1 de cada quatre lots, realitzant com a mínim 5 assaigs.
    - La composició química podrà presentar les variacions següents respecte el certificat de control de producció per a ser acceptada:
      - %Cassaig = %Ccertificat: ±0,03
      - %Ceq assaig = %Ceq certificat: ±0,03
      - %Passaig = %Pcertificat: ±0,008
      - %Sassaig = %Scertificat: ±0,008
      - %Nassaig = %Ncertificat: ±0,002
    - Un cop comprovada la traçabilitat de la colada, es farà la divisió en lots de com a mínim 15 barres. Per a cada lot, s'assajaran 2 provetes sobre les que es faran els següents assaigs:
      - Comprovació de la secció equivalent
      - Comprovació de les característiques geomètriques
      - Assaig de doblat-desdoblament, o alternativament, el de doblat simple
      - Comprovació del límit elàstic, la càrrega de ruptura, la relació entre ells, l'allargament de ruptura
- En el cas d'estructures sotmeses a fatiga, el comportament de l'acer es podrà demostrar mitjançant la presentació d'un informe d'assaigs, de com a màxim un any d'antiguitat, o compleixin amb l'article 38.10, i realitzat en un laboratori acreditat
- En el cas d'estructures situades en zona sísmica, el comportament de l'acer es podrà demostrar mitjançant la presentació d'un informe d'assaigs, de com a màxim un any d'antiguitat, o compleixin amb l'article 38.10, i realitzat en un laboratori acreditat

- demostrar mitjançant la presentació d'un informe d'assaigs, de com a màxim un any d'antiguitat, que compleixin amb l'article 32º, i realitzat en un laboratori acreditat.
- Comprovacions experimentals de les armadures elaborades durant el subministrament o la seva fabricació en obra:
    - El control experimental de les armadures elaborades comprendrà la comprovació de les característiques mecàniques, les d'adherència, i les de les seves dimensions geomètriques, així com les característiques en cas de realitzar soldadura resistent.
    - En cas de disposar d'un distintiu de qualitat oficialment reconegut, la DF podrà eximir la realització de les comprovacions experimentals.
    - Es definirà com a lot de control experimental quan es compleixi:
      - Pes del lot  $\leq 30$  t
      - Les armadures fabricades a central aliena a l'obra, hauran de ser subministrades en remeses consecutives des de la mateixa instal·lació de ferralla
      - Si es fabriquen a obra, les que s'hagin produït en un període d'1 mes
      - Estar fabricades amb el mateix tipus d'acer i forma de producte
- Els assaigs per a realitzar el control, es realitzaran en laboratoris autoritzats.
- Comprovació de la conformitat de les característiques mecàniques:
    - Armadures fabricades sense processos de soldadura: es realitzarà l'assaig a tracció sobre 2 provetes per a cada mostra corresponent a un diàmetre de cada sèrie. Si l'acer estigués en possessió d'un distintiu de qualitat oficialment reconegut, la DF podrà realitzar els assaigs sobre una única proveta. En el cas que no s'hagin utilitzat processos de redreçat, es podrà eximir la realització d'aquest assaigs.
    - Armadures fabricades amb processos de soldadura: es prendran 4 mostres per lot, corresponents a les combinacions de diàmetres més representatius del procés de soldadura, realitzant-se: assaigs de tracció sobre 2 provetes dels diàmetres més petits de cada mostra, i assaigs de doblat simple, o el de doblat desdoblant, sobre 2 provetes dels diàmetres més grans. Si l'acer estigués en possessió d'un distintiu de qualitat oficialment reconegut, la DF podrà realitzar els assaigs sobre una única proveta.
  - Comprovació de la conformitat de les característiques d'adherència:
    - Es prendrà una mostra de 2 provetes per a cada un dels diàmetres que formin part del lot d'acer redreçat, i es determinaran les característiques geomètriques. En el cas que l'acer disposi d'un certificat de les característiques d'adherència segons l'annex C de l'UNE EN 10080, només caldrà determinar l'altura de la corruga.
  - Comprovació de la conformitat de les característiques geomètriques:

Es realitzarà, sobre cada unitat a comprovar, una inspecció per determinar la correspondència dels diàmetres de les armadures i el tipus d'acer entre el indicat en el projecte i la fulla de subministrament. A més es revisarà que l'alineació dels seus elements rectes, les seves dimensions, i els diàmetres de doblat, no presentin desviacions observables a simple vista en els trams rectes, i que els diàmetres de doblat i les desviacions geomètriques respecte a les formes d'especejament del projecte són conformes amb les toleràncies establertes en el mateix, o conformes a l'annex 11 de l'EHE-08.
  - Comprovacions addicionals en cas de soldadura resistent:
    - Si s'utilitza una soldadura resistent per a l'elaboració de l'armat a fàbrica, la DF haurà de demanar les evidències documentals de que el procés està en possessió d'un distintiu de qualitat oficialment reconegut. Si l'elaboració de l'armat es fa a obra, la DF haurà de demanar la realització de la soldadura resistent només en el cas que es faci un control d'execució intens.
    - A més, la DF haurà de disposar la realització d'una sèrie de comprovacions experimentals de la conformitat del procés, en funció del tipus de soldadura, d'acord amb 7.2 de l'UNE EN 10080-36832.

#### CRITERIS DE PRESA DE MOSTRES:

La presa de mostra es realitzarà seguint les indicacions de la DF, d'acord a la norma UNE EN ISO 36-092 i a l'EHE-08. El control plantejat es realitzarà abans de començar el formigonat de les estructures, en el cas de material sense marca de qualitat, o abans de la posta en servei de les estructures, en el cas de que disposi de l'esmentada marca de qualitat de producte.

#### INTERPRETACIÓ DE RESULTATS I ACTUACIONS EN CAS D'INCOMPLIMENT:

S'acceptarà el lot sempre que, en el cas del redreçat, les característiques mecàniques de l'armadura presentin resultats conformes als marges definits a l'EHE-08 (art. 32.2). En el cas de les armadures fabricades amb processos de soldadura, s'acceptarà el lot quan els assaigs de tracció i doblat compleixin amb les especificacions establertes.

En cas de no complir-se alguna especificació, s'efectuarà una nova presa de mostres del mateix lot. Si es tornés a produir un incompliment d'alguna especificació, es rebutjaria el lot.

En el cas de l'acer subministrat en barra, i respecte a les característiques d'adherència, s'acceptarà el lot si es compleixen les especificacions definides a l'art. 32.2 de l'EHE-08.

En cas contrari, es tornarà a fer una presa de mostres del mateix lot, i si es tornés a donar un incompliment d'alguna especificació, es rebutjarà el lot sencer.

La DF rebutjarà les armadures que presentin un grau d'oxidació excessiu que pugui afectar les seves condicions d'adherència. Es considerarà oxidació excessiva quan mitjançant raspallat amb pues metàl·liques, es determini una pèrdua de pes de la barra proveta superior al 1%. S'haurà de comprovar que un cop eliminat l'òxid, l'altura de la corruga compleix amb els límits establerts a l'art. 32.2 de l'EHE-08.

En el cas de produir-se un incompliment en les característiques geomètriques, es rebutjarà l'armadura que presenti defectes, i es procedirà al repàs de tota la remesa. Si l'armadura compleix amb les especificacions establertes, es procedirà a la seva instal·lació.

comprovacions resulten satisfactòries, s'acceptarà la remesa, prèvia substitució de l'armadura defectuosa. En cas contrari, es rebutjarà tota la remesa.

## B0 - MATERIALS BÀSICS

### B0D - MATERIALS PER A ENCOFRATS I APUNTALAMENTS

#### B0D2 - TAULONS

##### 0.- ELEMENTS QUE CONTEMPLA EL PLEC

B0D21030.

##### 1.- DEFINICIÓ I CARACTERÍSTIQUES DELS ELEMENTS

Tauló de fusta que prové de troncs sans de fibres rectes, uniformes, apretades i paral·leles.

###### CARACTERÍSTIQUES GENERALS:

Les cares han de ser planes, escairades i han de tenir les arestes vives.

Els extrems han d'estar acabats mitjançant tall de serra, a escaire.

Ha de conservar les seves característiques per al nombre d'usos previstos.

No ha de tenir signes de putrefacció, corcs, fongs, nusos morts, estelles, semes ni descoloracions.

Es poden admetre esquerdes superficials produïdes per la dessecació que no afectin les característiques de la fusta.

Pes específic aparent (UNE 56-531) (P):  $4 \leq P \leq 6$  kN/m<sup>3</sup>

Contingut d'humitat (UNE 56-529):  $\leq 15\%$

Higroscopicitat (UNE 56-532): Normal

Coefficient de contracció volumètrica (UNE 56533) (C):  $0,35\% \leq C \leq 0,55\%$

Coefficient d'elasticitat:

- Fusta de pi: Aprox. 15000 N/mm<sup>2</sup>

- Fusta d'abet: Aprox. 14000 N/mm<sup>2</sup>

Duresa (UNE 56-534):  $\leq 4$

Resistència a la compressió (UNE 56-535):

- En la direcció paral·lela a les fibres:  $\geq 30$  N/mm<sup>2</sup>

- En la direcció perpendicular a les fibres:  $\geq 10$  N/mm<sup>2</sup>

Resistència a la tracció (UNE 56-538):

- En la direcció paral·lela a les fibres:  $\geq 30$  N/mm<sup>2</sup>

- En la direcció perpendicular a les fibres:  $\geq 2,5$  N/mm<sup>2</sup>

Resistència a la flexió (UNE 56-537):  $\geq 30$  N/mm<sup>2</sup>

Resistència a l'esforç tallant:  $\geq 5$  N/mm<sup>2</sup>

Resistència al clivellament (UNE 56-539):  $\geq 1,5$  N/mm<sup>2</sup>

Toleràncies:

- Llargària nominal: + 50 mm, - 25 mm

- Amplària nominal:  $\pm 2$  mm

- Gruix:

Classe	Gruix nominal (mm)		
	< 50	50 a 75	> 75
	Tolerància (mm)		
T1	$\pm 3$	$\pm 4$	+6,-3
T2	$\pm 2$	$\pm 3$	+5,-2
T3	$\pm 1,5$	$\pm 1,5$	$\pm 1,5$

- Fletxa:  $\pm 5$  mm/m

- Torsió:  $\pm 2^\circ$

##### 2.- CONDICIONS DE SUBMINISTRAMENT I EMMAGATZEMATGE



Subministrament: De manera que no s'alterin les seves condicions.

Emmagatzematge: De manera que no es deformin i en llocs secs i ventilats, sense contacte directe amb el terra.

### 3.- UNITAT I CRITERIS D'AMIDAMENT

Unitat d'amidament: la indicada a la descripció de l'element

Criteri d'amidament: quantitat necessària subministrada a l'obra

### 4.- NORMATIVA DE COMPLIMENT OBLIGATORI

No hi ha normativa de compliment obligatori.

---

## B0 - MATERIALS BÀSICS

### B0D - MATERIALS PER A ENCOFRATS I APUNTALAMENTS

#### B0D6 - PUNTALS

##### 0.- ELEMENTS QUE CONTEMPLA EL PLEC

B0D625A0,B0D629A0.

##### 1.- DEFINICIÓ I CARACTERÍSTIQUES DELS ELEMENTS

Peces cilíndriques estretes i llargues per a apuntalaments.

S'han considerat els tipus següents:

- Puntal rodó de fusta
- Puntal metàl·lic telescòpic

##### PUNTAL DE FUSTA:

Puntal de fusta que prové de troncs sans de fibres rectes, uniformes, compactes i paral·leles.

Els extrems han d'estar acabats mitjançant tall de serra, a escaire.

No ha de tenir signes de putrefacció, corcs, fongs, nusos morts, estelles, semes ni descoloracions.

Es poden admetre esquerdes superficials produïdes per la dessecació que no afectin les característiques de la fusta.

No ha de tenir d'altres desperfectes que els ocasionats pel nombre màxim d'usos.

Pes específic aparent (UNE 56-531) (P):  $4 \leq P \leq 6 \text{ kN/m}^3$

Contingut d'humitat (UNE 56-529):  $\leq 15\%$

Higroscopicitat (UNE 56-532): Normal

Coefficient de contracció volumètrica (UNE 56533) (C):  $0,35\% \leq C \leq 0,55\%$

Coefficient d'elasticitat:

- Fusta de pi: Aprox.  $15000 \text{ N/mm}^2$

- Fusta d'abet: Aprox.  $14000 \text{ N/mm}^2$

Duresa (UNE 56-534):  $\leq 4$

Resistència a la compressió (UNE 56-535):

- En la direcció paral·lela a les fibres:  $\geq 30 \text{ N/mm}^2$

- En la direcció perpendicular a les fibres:  $\geq 10 \text{ N/mm}^2$

Resistència a la tracció (UNE 56-538):

- En la direcció paral·lela a les fibres:  $\geq 30 \text{ N/mm}^2$

- En la direcció perpendicular a les fibres:  $\geq 2,5 \text{ N/mm}^2$

Resistència a la flexió (UNE 56-537):  $\geq 30 \text{ N/mm}^2$

Resistència a l'esforç tallant:  $\geq 5 \text{ N/mm}^2$

Resistència al clivellament (UNE 56-539):  $\geq 1,5 \text{ N/mm}^2$

Toleràncies:

- Diàmetre:  $\pm 2 \text{ mm}$

- Llargària nominal:  $+ 50 \text{ mm}$ ,  $- 25 \text{ mm}$

- Fletxa:  $\pm 5 \text{ mm/m}$

##### PUNTAL METÀL·LIC:

Puntal metàl·lic amb mecanisme de regulació i fixació de la seva alçària.

---



La base i el cap del puntal cal que estiguin fets de platina plana i amb forats per a poder-lo clavar si cal.  
Ha de conservar les seves característiques per al nombre d'usos previstos.  
Resistència mínima a la compressió segons l'alçària de muntatge:

Alçària muntatge	Llargària del puntal				
	3 m	3,5 m	4 m	4,5 m	5 m
2 m	1,8 T	1,8 T	2,5 T	-	-
2,5 m	1,4 T	1,4 T	2,0 T	-	-
3 m	1 T	1 T	1,6 T	-	-
3,5 m	-	0,9 T	1,4 T	1,43 T	1,43 T
4,0 m	-	-	1,1 T	1,2 T	1,2 T
4,5 m	-	-	-	0,87 T	0,87 T
5 m	-	-	-	-	0,69 T

## 2.- CONDICIONS DE SUBMINISTRAMENT I EMMAGATZEMATGE

Subministrament: De manera que no s'alterin les seves condicions.

Emmagatzematge: De manera que no es deformin i en llocs secs i ventilats, sense contacte directe amb el terra.

## 3.- UNITAT I CRITERIS D'AMIDAMENT

Unitat d'amidament: la indicada a la descripció de l'element

Criteri d'amidament: quantitat necessària subministrada a l'obra

## 4.- NORMATIVA DE COMPLIMENT OBLIGATORI

No hi ha normativa de compliment obligatori.

## B0 - MATERIALS BÀSICS

### B0D - MATERIALS PER A ENCOFRATS I APUNTALAMENTS

#### B0D8 - PLAFONS

##### 0.- ELEMENTS QUE CONTEMPLA EL PLEC

B0D81550,B0D81680.

##### 1.- DEFINICIÓ I CARACTERÍSTIQUES DELS ELEMENTS

Plafó d'acer per a encofrat de formigons, amb una cara llisa i l'altra amb rigiditzadors per a evitar deformacions.

###### CARACTERÍSTIQUES GENERALS:

Ha de disposar de mecanismes per a travar els plafons entre ells.

La superfície ha de ser llisa i ha de tenir el gruix, els rigiditzadors i els elements de connexió que calguin. No ha de tenir altres desperfectes que els ocasionats pels usos previstos.

El seu disseny ha de fer que el procés de formigonament i vibratge no alteri la seva planor ni la seva posició.

La connexió entre peces ha de ser suficientment estanca per no permetre la pèrdua apreciable de pasta pels junts.

Toleràncies:

- Planor:  $\pm 3$  mm/m,  $\leq 5$  mm/m

##### 2.- CONDICIONS DE SUBMINISTRAMENT I EMMAGATZEMATGE

Subministrament: De manera que no s'alterin les seves condicions.

Emmagatzematge: En lloc sec, protegit de la intempèrie i sense contacte directe amb el terra, de manera que no s'alterin les seves condicions.



### 3.- UNITAT I CRITERIS D'AMIDAMENT

Unitat d'amidament: la indicada a la descripció de l'element  
Criteri d'amidament: quantitat necessària subministrada a l'obra

### 4.- NORMATIVA DE COMPLIMENT OBLIGATORI

No hi ha normativa de compliment obligatori.

---

## B0 - MATERIALS BÀSICS

### B0D - MATERIALS PER A ENCOFRATS I APUNTALAMENTS

#### B0DF - ENCOFRATS ESPECIALS I CINDRIS

#### 0.- ELEMENTS QUE CONTEMPLA EL PLEC

##### B0DF6F0A.

##### 1.- DEFINICIÓ I CARACTERÍSTIQUES DELS ELEMENTS

Motlles, cindris i elements especials per a la confecció d'encofrat, d'elements de formigó.  
S'han considerat els següents tipus d'elements:

- Motlles circulars per a encofrats de pilar, de fusta encadellada, de lamel·les metàl·liques i de cartró
- Motlles metàl·lics per a encofrats de caixes d'interceptors, embornals, boneres i pericons d'enllumenat i de registre
- Cindris senzills o dobles d'entramats de fusta o de taulers de fusta
- Encofrats corbats per a paraments, amb plafons metàl·lics o amb taulers de fusta encadellada
- Alleugeridors cilíndrics de fusta
- Malles metàl·liques d'acer, de 0,4 o 0,5 mm de gruix, per a encofrats perduts

##### CARACTERÍSTIQUES GENERALS:

El seu disseny ha de ser tal que el procés de formigonament i de vibratge no produeixi alteracions en la seva secció o en la seva posició.

Ha de tenir el gruix, els rigiditzadors i els elements de connexió que calguin per tal de poder d'absorbir els esforços propis de la seva funció.

La unió dels components ha de ser suficientment estanca per tal de no permetre la pèrdua apreciable de pasta pels junts.

La superfície de l'encofrat ha de ser llisa i no ha de tenir altres desperfectes que es presentin ocasionalment pels usos previstos.

##### Toleràncies:

- Fletxes: 5 mm/m
- Dimensions nominals:  $\pm 5 \%$
- Balcament: 5 mm/m

##### MOTLLES I CINDRIS DE FUSTA:

La fusta ha de provenir de troncs sans de fibres rectes. No pot tenir signes de putrefacció, corcs, nusos morts ni estelles.

Contingut d'humitat de la fusta: Aprox. 12%

Diàmetre de nusos vius:  $\leq 1,5$  cm

Distància entre nusos de diàmetre màxim:  $\geq 50$  cm

##### MALLES METÀL·LIQUES D'ACER:

Panell mallat de xapa d'acer laminat en fred amb nervis intermedis de reforç.

El seu disseny ha de ser tal que tant la seva unió amb altres elements com el seu procés de formigonament, no produeixi deformacions dels seus nervis ni s'alteri la seva posició.

Si s'ha de posar en contacte amb guix, aquest ha de ser neutre, o bé mesclat amb calç.

Resistència: 380 - 430 N/mm<sup>2</sup>

Límit elàstic: 300 - 340 N/mm<sup>2</sup>

##### 2.- CONDICIONS DE SUBMINISTRAMENT I EMMAGATZEMATGE



Subministrament: De manera que no s'alterin les seves condicions.  
Emmagatzematge: En llocs secs i sense contacte directe amb el terra.

### 3.- UNITAT I CRITERIS D'AMIDAMENT

Unitat d'amidament: la indicada a la descripció de l'element  
Criteri d'amidament: quantitat necessària subministrada a l'obra

### 4.- NORMATIVA DE COMPLIMENT OBLIGATORI

No hi ha normativa de compliment obligatori.

---

## B0 - MATERIALS BÀSICS

### B0D - MATERIALS PER A ENCOFRATS I APUNTALAMENTS

### B0DZ - MATERIALS AUXILIARS PER A ENCOFRATS I APUNTALAMENTS

#### 0.- ELEMENTS QUE CONTEMPLA EL PLEC

B0DZA000LBM2,B0DZA000,B0DZP500,B0DZP600.

#### 1.- DEFINICIÓ I CARACTERÍSTIQUES DELS ELEMENTS

Elements auxiliars per al muntatge d'encofrats i apuntalaments, i per a la protecció dels espais de treball a les bastides i els encofrats.

S'han considerat els elements següents:

- Tensors per a encofrats de fusta
- Grapes per a encofrats metàl·lics
- Fleixos d'acer laminat en fred amb perforacions, per al muntatge d'encofrats metàl·lics
- Desencofrants
- Conjunts de perfils metàl·lics desmuntables per a suport d'encofrat de sostres o de cassetons recuperables
- Bastides metàl·liques
- Elements auxiliars per a plafons metàl·lics
- Tubs metàl·lics de 2,3" de D, per a confecció d'entramats, baranes, suports, etc.
- Element d'unió de tubs de 2,3" de D, per a confecció d'entramat, baranes, suports, etc.
- Planxa d'acer, de 8 a 12 mm de gruix per a protecció de rases, pous, etc.

#### CARACTERÍSTIQUES GENERALS:

Tots els elements han de ser compatibles amb el sistema de muntatge que utilitzi l'encofrat apuntalament i no han de disminuir les seves característiques ni la seva capacitat portant. Han de tenir la resistència i la rigidesa suficient per a garantir el compliment de les toleràncies dimensionals i per a resistir, sense assentaments ni deformacions perjudicials, les accions que es puguin produir sobre aquests com a conseqüència del procés de formigonament i, especialment, per les pressions del formigó fresc o dels mètodes de compactació utilitzats.

Aquestes condicions s'han de mantenir fins que el formigó hagi adquirit la resistència suficient per a suportar les tensions a que serà sotmès durant el desencofrat o desemmotllat. Es prohibeix l'ús d'alumini en motlles que hagin d'estar en contacte amb el formigó, excepte quan es faciliti a la DF certificat emès per una entitat de control, conforme els panells han rebut tractament superficial que eviti la reacció amb els àlcalis del ciment.

#### TENSORS, GRAPES I ELEMENTS AUXILIARS PER A PLAFONS METÀL·LICS:

No han de tenir punts d'oxidació ni manca de recobriment a la superfície.

No han de tenir defectes interns o externs que en perjudiquin la utilització correcta.

#### FLEIX:

Ha de ser de secció constant i uniforme.

Amplària:  $\geq 10$  mm

Gruix:  $\geq 0,7$  mm

Diàmetre de les perforacions: Aprox. 15 mm

Separació de les perforacions: Aprox. 50 mm

#### DESENCOFRANT:

Vernís antiadherent format amb silicones o preparat amb olis solubles en aigua o greix diluït.

No s'ha d'utilitzar com a desencofrant el gas-oil, els greixos comuns ni altres productes.

---



anàlegs.

Ha d'evitar l'adherència entre el formigó i l'encofrat, sense alterar l'aspecte posterior del formigó ni impedir l'aplicació de revestiments.

No ha d'impedir la construcció de junts de formigonat, en especial quan es tracti d'elements que s'hagin d'unir per a treballar de forma solidària.

No ha d'alterar les propietats del formigó amb què estigui en contacte, ni les armadures o l'encofrat, i no ha de produir efectes perjudicials al mediambient

S'ha de facilitar a la DF un certificat on es reflecteixin les característiques del producte i els seus possibles efectes sobre el formigó, abans de la seva aplicació

**CONJUNT DE PERFILS METÀL·LICS:**

Conjunt format per elements resistents que conformen l'entramat base d'un encofrat per a sostres.

Els perfils han de ser rectes, amb les dimensions adequades a les càrregues que han de suportar i sense més desperfectes que els deguts als usos adequats.

Els perfils han d'estar protegits amb una capa d'emprimació antioxidant.

El seu disseny ha de fer que el procés de formigonament i vibratge no alteri la seva planor ni la seva posició.

La connexió entre el conjunt de perfils i la superfície encofrant ha de ser suficientment estanca per tal de no permetre la pèrdua apreciable de pasta pels junts.

Toleràncies:

- Rectitud dels perfils:  $\pm 0,25\%$  de la llargària

- Torsió dels perfils:  $\pm 2$  mm/m

**BASTIDES:**

Ha d'estar formada per un conjunt de perfils d'acer buits i de resistència alta.

Ha d'incloure tots els accessoris necessaris per tal d'assegurar-ne l'estabilitat i la indeformabilitat.

Tots els elements que formen la bastida han d'estar protegits amb una capa d'emprimació antioxidant.

Els perfils han de ser resistents a la torsió respecte dels diferents plans de càrrega.

## 2.- CONDICIONS DE SUBMINISTRAMENT I EMMAGATZEMATGE

Subministrament: De manera que no s'alterin les seves condicions.

Emmagatzematge: En lloc sec, protegit de la intempèrie i sense contacte directe amb el terra, de manera que no s'alterin les seves condicions.

**DESENCOFRANT:**

Temps màxim d'emmagatzematge: 1 any

## 3.- UNITAT I CRITERIS D'AMIDAMENT

Unitat d'amidament: la indicada a la descripció de l'element

Criteri d'amidament: quantitat necessària subministrada a l'obra

## 4.- NORMATIVA DE COMPLIMENT OBLIGATORI

Real Decreto 1247/2008, de 18 de julio, por el que se aprueba la Instrucción de Hormigón Estructural (EHE-08).

Orden de 9 de marzo de 1971 por la que se aprueba la Ordenanza General de Seguridad e Higiene en el Trabajo.

---

## **B1 - MATERIALS PER A PROTECCIONS INDIVIDUALS, COL·LECTIVES, IMPLANTACIÓ I ASISTÈNCIES TÈCNiques**

### **B1Z - MATERIALS AUXILIARS PER A SEGURETAT I SALUT**

### **B1Z0 - MATERIALS BÀSICS AUXILIARS PER A SEGURETAT I SALUT**

## 0.- ELEMENTS QUE CONTEMPLA EL PLEC

### B1Z0B121.

#### 1.- DEFINICIÓ I CARACTERÍSTIQUES DELS ELEMENTS

Acer per a armadures passives d'elements de formigó:

S'han considerat els elements següents:



- Malla electrosoldada

**CARACTERÍSTIQUES GENERALS:**

En el cas de que el material s'utilitzi en obra pública, l'acord de Govern de la Generalitat de Catalunya de 9 de juny de 1998, exigeix que els materials siguin de qualitat certificada o puguin acreditar un nivell de qualitat equivalent, segons les normes aplicables als estats membres de la Unió Europea o de l'Associació Europea de Lliure Canvi.

També en aquest cas, es procurarà que els esmentats materials disposin de l'etiqueta ecològica europea, regulada en el Reglament 880/1992/CEE o bé altres distintius de la Comunitat Europea.

Els productes d'acer per a armadures passives no han de tenir defectes superficials ni fissures.

L'armadura ha de ser neta, sense taques de greix, d'oli, de pintura, de pols o de qualsevol altre matèria perjudicial.

Els filferros llisos només es poden utilitzar com elements de connexió d'armadures bàsiques electrosoldades en gelosia.

Les barres corrugades han de tenir al menys dues files de corrugues transversals, uniformement distribuïdes al llarg de tota la llargària. Dins de cada fila, les corrugues han d'estar uniformement espaiades.

Les característiques següents han de complir amb els valors declarats pel fabricant, assajades segons la norma corresponent, dins del límit de tolerància indicat, en el seu cas:

- Diàmetre nominal: s'ha d'ajustar als valors especificats a la taula 6 de la UNE-EN 10080.
  - Diàmetres nominals  $\leq 10,00$  mm: Variació en intervals de mig mm
  - Diàmetres nominals  $> 10,00$  mm: Variació en unitats senceres de mm
- Dimensions i geometria de les corrugues: Ha de complir l'especificat en l'apartat 7.4.2 de la UNE-EN 10080.
- Massa per metre: El valor nominal ha de ser l'especificat en la taula 6 de la UNE-EN 10080, en relació amb el diàmetre nominal i l'àrea nominal de la secció transversal
- Secció equivalent:  $\geq 95,5\%$  Secció nominal
- Aptitud al doblegat:
  - Assaig doblegat amb angle  $\geq 180^\circ$  (UNE-EN 10080, UNE-EN ISO 15630-1): No s'ha d'apreciar trencaments o fissures
  - Assaig doblegat -desdoblegat amb angle  $\geq 90^\circ$  (UNE-EN 10080, UNE-EN ISO 15630-1): No s'ha d'apreciar trencaments o fissures

Tensió d'adherència (assaig de la biga UNE-EN 10080):

- Tensió d'adherència:
  - $D < 8$  mm:  $\geq 6,88$  N/mm<sup>2</sup>
  - $8$  mm  $\leq D \leq 32$  mm:  $\geq (7,84 - 0,12 D)$  N/mm<sup>2</sup>
  - $D > 32$  mm:  $\geq 4,00$  N/mm<sup>2</sup>
- Tensió de última d'adherència:
  - $D < 8$  mm:  $\geq 11,22$  N/mm<sup>2</sup>
  - $8$  mm  $\leq D \leq 32$  mm:  $\geq (12,74 - 0,19 D)$  N/mm<sup>2</sup>
  - $D > 32$  mm:  $\geq 6,66$  N/mm<sup>2</sup>
- Composició química (% en massa):

	C	Ceq	S	P	Cu	N
	%màx.	%màx.	%màx.	%màx.	%màx.	%màx.
Colada	0,22	0,050	0,050	0,050	0,800	0,012
Producte	0,24	0,052	0,055	0,055	0,850	0,014

Ceq = Carboni equivalent

Es pot superar el valor màxim per al Carboni en un 0,03% en massa, si el valor del Carboni equivalent disminueix en un 0,02% en massa.

Les característiques anteriors s'han de determinar segons la norma UNE-EN ISO 15630-1.

**FILFERROS CORRUGATS I FILFERROS LLISOS:**

Filferros corrugats son els que compleixen els requisits establerts per la UNE-EN 10080 per a la fabricació de malles electrosoldades o armadures bàsiques electrosoldades en gelosia.

Filferros llisos son els que compleixen els requisits establerts per la UNE-EN 10080 per a la fabricació d'elements de connexió en armadures bàsiques electrosoldades en gelosia.

Els diàmetres nominals dels filferros corrugats s'han d'ajustar a la sèrie (mm):

5-5,5-6-6,5-7-7,5-8-8,5-9-9,5-10-10,5-11-11,5-12-14 mm

Les característiques següents han de complir amb els valors declarats pel fabricant, assajades segons la norma corresponent, dins del límit de tolerància indicat, en el seu cas:

- Característiques mecàniques:
  - B 500 T
  - Límit elàstic  $f_y$ :  $\geq 500$  N/mm<sup>2</sup>
  - Càrrega unitària de trencament  $f_s$ :  $\geq 550$  N/mm<sup>2</sup>
  - Allargament al trencament:  $\geq 8\%$
  - Relació  $f/f_y$ :  $\geq 1,03$

Les característiques anteriors s'han de determinar segons la norma UNE-EN ISO 15630-1.

**MALLA ELECTROSOLDADA:**

Armadura formada per la disposició de barres corrugades o filferros corrugats, longitudinals i transversals, de diàmetre nominal igual o diferent, que es creuen entre sí perpendicularment



que els seus punts de contacte queden units mitjançant soldadura elèctrica, realitzada en una instal·lació industrial aliena a l'obra.

La composició de la malla pot ser barres corrugades o filferros corrugats, però no la barreja d'ambdós.

Els components d'un panell poden ser elements simples o aparellats.

El producte s'ha de designar segons l'especificat en l'apartat 5.2 de la UNE-EN 10080:

- Descripció de la forma
- Referència a la norma EN
- Dimensions nominals: Dimensions dels components, dimensions del panell, separació entre elements i sobrellargs
- Classes tècniques dels acers

Els components de la malla han de complir les especificacions que els hi son aplicables segons siguin barres o filferros.

Les característiques següents han de complir amb els valors declarats pel fabricant, assajades segons la norma corresponent, dins del límit de tolerància indicat, en el seu cas:

- Càrrega de desenganxament de les unions soldades (Fs):  $0,25 f_y \times A_n$
- (An = Secció transversal nominal del més gran dels elements de la unió en malles simples o d'un dels elements aparellats, en malles dobles)
- Diàmetres relatius dels elements:
  - Malles simples:  $d_{mín} \leq 0,6 d_{màx}$

(dmín: diàmetre nominal de l'armadura transversal, dmàx: diàmetre nominal de l'armadura més gruixuda)

- Malles elements aparellats:  $0,7 d_s \leq d_t \leq 1,25 d_s$

(ds: diàmetre nominal de les armadures simples; dt: diàmetre nominal de les armadures aparellades)

- Separació entre armadures longitudinals i transversals:  $\leq 50$  mm
- Sobrellargs (prolongació de les barres transversals més enllà de l'última barra longitudinal): 25 mm

Toleràncies:

- Llargària i amplària:  $\pm 25$  mm o  $\pm 0,5\%$  (la més gran)
- Separació entre armadures:  $\pm 15$  mm o  $\pm 7,5\%$  (la més gran)

Les característiques anteriors s'han de determinar segons la norma UNE-EN ISO 15630-1.

## 2.- CONDICIONS DE SUBMINISTRAMENT I EMMAGATZEMATGE

Emmagatzematge: en llocs en els que restin protegits de la pluja, l'humitat del terra i l'eventual agressivitat de l'ambient.

Es classificaran segons el tipus, qualitat, diàmetre i procedència.

Abans de la seva utilització i en especial després de períodes llargs d'emmagatzematge en obra, s'ha d'inspeccionar la superfície per tal de comprovar que no hi hagi alteracions superficials.

Pèrdua de pes després de l'eliminació d'òxid superficial amb raspall de filferros:  $< 1\%$

## 3.- UNITAT I CRITERIS D'AMIDAMENT

Unitat d'amidament: la indicada a la descripció de l'element

Criteri d'amidament: quantitat necessària subministrada a l'obra

## 4.- NORMATIVA DE COMPLIMENT OBLIGATORI

Real Decreto 1247/2008, de 18 de julio, por el que se aprueba la Instrucción de Hormigón Estructural (EHE-08).

UNE-EN 10080:2006 Acero para el armado del hormigón. Acero soldable para armaduras de hormigón armado. Generalidades.

## 5.- CONDICIONS DE CONTROL DE RECEPCIÓ

CONDICIONS DE MARCATGE I CONTROL DE LA DOCUMENTACIÓ:

Han de portar gravades, una marca que identifiqui el país d'origen i la fàbrica i una altra que identifiqui la classe tècnica (segons l'especificat en l'apartat 10 de la EHE-08, UNE-10080), aquesta marca s'ha de repetir a intervals  $\leq 1,5$  m

Cada partida d'acer ha d'anar acompanyada d'una full de subministrament que com a mínim, ha de contenir la informació següent:

- Identificació del subministrador
- Número d'identificació de la certificació d'homologació d'adherència (apartat 32.2 EHE-08)
- Número de sèrie del full de subministrament
- Nom de la fàbrica
- Data d'entrega i nom del peticionari
- Quantitat d'acer subministrat classificat per diàmetres i tipus d'acer
- Diàmetres subministrats
- Designació dels tipus d'acers subministrats segons EHE-08, UNE-EN 10080
- Forma de subministrament: barra o rotlle
- Identificació i lloc de subministrament



- Sistema d'identificació adoptat segons EHE-08, UNE-EN 10080
- Classe tècnica segons l'especificat en l'apartat 10 de la EHE-08, UNE-EN 10080
- Indicació, en el seu cas, de procediments especials de soldadura

El fabricant ha de facilitar un certificat d'assaig que garanteixi el compliment de les característiques anteriors, on s'ha d'incloure la informació següent:

- Data d'emissió del certificat
- Certificat de l'assaig de doblegat-desdoblegat
- Certificat de l'assaig de doblegat simple
- Certificat de l'assaig de fatiga en acers tipus SD
- Certificat de l'assaig de deformació alternativa en acers tipus SD
- Certificat d'homologació d'adherència en el cas en que es garanteixi les característiques d'adherència mitjançant l'assaig de la biga
  - Marca comercial de l'acer
  - Forma de subministrament: barra o rotlles

En Malles electrosoldades, s'ha de facilitar a més:

- Certificat de l'assaig de desenganxament dels nusos
- Certificat de qualificació del personal que realitza la soldadura no resistent
- Certificat d'homologació de soldadors i del procés de soldadura

#### OPERACIONS DE CONTROL:

Els punts de control més destacables són els següents:

- Per a cada partida de subministrament que arribi a l'obra:
  - Recepció del certificat de garantia del fabricant, signat per persona física, segons article 32º de la norma EHE-08.
  - Inspecció visual del material i observació de les marques d'identificació.
- Quan l'acer disposi de marcatge CE es comprovarà la seva conformitat mitjançant la verificació documental de que els valors declarats en els documents del marcatge permetin deduir el compliment de les especificacions contemplades en el projecte i a l'article 32 de l'EHE-08.

Mentre no estigui vigent el marcatge CE per acers corrugats destinats a l'elaboració d'armadures per a formigó armat, hauran de ser conformes a l'EHE-08 i a l'UNE-EN 10080. La demostració d'aquesta conformitat es podrà efectuar mitjançant:

- La possessió d'un distintiu de qualitat oficialment reconegut, conforme a l'article 81 de l'EHE-08
- La realització d'assaigs de comprovació durant la recepció. Es farà en funció de la quantitat d'acer subministrat:
  - Subministrament < 300 t:
    - Es dividirà el subministrament en lots de com a màxim 40 t que siguin del mateix subministrador, fabricant, designació i sèrie, i es prendran 2 provetes on es realitzaran els següents assaigs:
      - Comprovació de la secció equivalent
      - Comprovació de les característiques geomètriques
      - Assaig de doblat-desdolat, o alternativament, el de doblat simple
      - A més, es comprovarà com a mínim en una proveta de cada diàmetre, el tipus d'acer utilitzat i el seu fabricant, el límit elàstic, la càrrega de ruptura, l'allargament de ruptura, i l'allargament sota càrrega màxima.
  - Subministrament >= 300 t:
    - Es prendran 4 provetes per a la comprovació de les característiques mecàniques de cada cas anterior.
    - Alternativament, el Subministrador podrà optar per facilitar un certificat de traçabilitat, signat per persona física, on es declari els fabricants i les colades de cada subministrament. A més, facilitarà una còpia del certificat de control de producció del fabricant, on es recullin els resultats dels assaigs mecànics i químics de cada colada. En aquest cas, s'efectuaran assaigs de contrast de traçabilitat de colada, mitjançant la determinació de les característiques químiques sobre 1 de cada quatre lots, realitzant com a mínim 5 assaigs.
    - La composició química podrà presentar les variacions següents respecte el certificat de control de producció per a ser acceptada:
      - %Cassaig = %Ccertificat: ±0,03
      - %Ceq assaig = %Ceq certificat: ±0,03
      - %Passaig = %Pcertificat: ±0,008
      - %Sassaig = %Scertificat: ±0,008
      - %Nassaig = %Ncertificat: ±0,002
    - Un cop comprovada la traçabilitat de la colada, es farà la divisió en lots de com a mínim 15 barres. Per a cada lot, s'assajaran 2 provetes sobre les que es faran els següents assaigs:
      - Comprovació de la secció equivalent
      - Comprovació de les característiques geomètriques
      - Assaig de doblat-desdolat, o alternativament, el de doblat simple
      - Comprovació del límit elàstic, la càrrega de ruptura, la relació entre ells, i l'allargament de ruptura
- En el cas d'estructures sotmeses a fatiga, el comportament de l'acer es podrà demostrar mitjançant la presentació d'un informe d'assaigs, de com a màxim un any d'antiguitat, que compleixin amb l'article 38.10, i realitzat en un laboratori acreditat

- En el cas d'estructures situades en zona sísmica, el comportament de l'acer es podrà demostrar mitjançant la presentació d'un informe d'assaigs, de com a màxim un any d'antiguitat, que compleixin amb l'article 32º, i realitzat en un laboratori acreditat.
- Comprovacions experimentals de les armadures elaborades durant el subministrament o la seva fabricació en obra:
  - El control experimental de les armadures elaborades comprendrà la comprovació de les característiques mecàniques, les d'adherència, i les de les seves dimensions geomètriques, així com les característiques en cas de realitzar soldadura resistent.
- En cas de disposar d'un distintiu de qualitat oficialment reconegut, la DF podrà eximir la realització de les comprovacions experimentals.
- Es definirà com a lot de control experimental quan es compleixi:
  - Pes del lot  $\leq 30$  t
  - Les armadures fabricades a central aliena a l'obra, hauran de ser subministrades en remeses consecutives des de la mateixa instal·lació de ferralla
  - Si es fabriquen a obra, les que s'hagin produït en un període d'1 mes
  - Estar fabricades amb el mateix tipus d'acer i forma de producte

Els assaigs per a realitzar el control, es realitzaran en laboratoris autoritzats.

- Comprovació de la conformitat de les característiques mecàniques:
  - Armadures fabricades sense processos de soldadura: es realitzarà l'assaig a tracció sobre 2 provetes per a cada mostra corresponent a un diàmetre de cada sèrie. Si l'acer estigués en possessió d'un distintiu de qualitat oficialment reconegut, la DF podrà realitzar els assaigs sobre una única proveta. En el cas que no s'hagin utilitzat processos de redreçat, es podrà eximir la realització d'aquests assaigs.
  - Armadures fabricades amb processos de soldadura: es prendran 4 mostres per lot, corresponents a les combinacions de diàmetres més representatius del procés de soldadura, realitzant-se: assaigs de tracció sobre 2 provetes dels diàmetres més petits de cada mostra, i assaigs de doblat simple, o el de doblat desdoblant, sobre 2 provetes dels diàmetres més grans. Si l'acer estigués en possessió d'un distintiu de qualitat oficialment reconegut, la DF podrà realitzar els assaigs sobre una única proveta.
- Comprovació de la conformitat de les característiques d'adherència:
  - Es prendrà una mostra de 2 provetes per a cada un dels diàmetres que formin part del lot d'acer redreçat, i es determinaran les característiques geomètriques. En el cas que l'acer disposi d'un certificat de les característiques d'adherència segons l'annex C de l'UNE EN 10080, només caldrà determinar l'altura de la corruga.
- Comprovació de la conformitat de les característiques geomètriques:

Es realitzarà, sobre cada unitat a comprovar, una inspecció per determinar la correspondència dels diàmetres de les armadures i el tipus d'acer entre el indicat en el projecte i la fulla de subministrament. A més es revisarà que l'alineació dels seus elements rectes, les seves dimensions, i els diàmetres de doblat, no presentin desviacions observables a simple vista en els trams rectes, i que els diàmetres de doblat i les desviacions geomètriques respecte a les formes d'especejament del projecte són conformes amb les toleràncies establertes en el mateix, o conformes a l'annex 11 de l'EHE-08.

- Comprovacions addicionals en cas de soldadura resistent:
  - Si s'utilitza una soldadura resistent per a l'elaboració de l'armat a fàbrica, la DF haurà de demanar les evidències documentals de que el procés està en possessió d'un distintiu de qualitat oficialment reconegut. Si l'elaboració de l'armat es fa a obra, la DF podrà eximir la realització de la soldadura resistent només en el cas que es faci un control d'execució intens.
  - A més, la DF haurà de disposar la realització d'una sèrie de comprovacions experimentals de la conformitat del procés, en funció del tipus de soldadura, d'acord amb 7.2 de l'UNE EN 10080:2008 36832.

#### CRITERIS DE PRESA DE MOSTRES:

La presa de mostra es realitzarà seguint les indicacions de la DF, d'acord a la norma UNE EN 10080:2008 36-092 i a l'EHE-08. El control plantejat es realitzarà abans de començar el formigonat de les estructures, en el cas de material sense marca de qualitat, o abans de la posta en servei de les estructures, el cas de que disposi de l'esmentada marca de qualitat de producte.

#### INTERPRETACIÓ DE RESULTATS I ACTUACIONS EN CAS D'INCOMPLIMENT:

S'acceptarà el lot sempre que, en el cas del redreçat, les característiques mecàniques de les armadures presentin resultats conformes als marges definits a l'EHE-08 (art. 32.2). En el cas de les armadures elaborades amb processos de soldadura, s'acceptarà el lot quan els assaigs de tracció i doblat compleixin amb les especificacions establertes.

En cas de no complir-se alguna especificació, s'efectuarà una nova presa de mostres del mateix lot. Si es tornés a produir un incompliment d'alguna especificació, es rebutjaria el lot.

En el cas de l'acer subministrat en barra, i respecte a les característiques d'adherència, s'acceptarà el lot si es compleixen les especificacions definides a l'art. 32.2 de l'EHE-08.

En cas contrari, es tornarà a fer una presa de mostres del mateix lot, i si es tornés a donar lloc a un incompliment d'alguna especificació, es rebutjarà el lot sencer.

La DF rebutjarà les armadures que presentin un grau d'oxidació excessiu que pugui afectar les seves condicions d'adherència. Es considerarà oxidació excessiva quan mitjançant raspallat amb pues metàl·liques, es determini una pèrdua de pes de la barra proveta superior al 1%. S'haurà de comprovar que un cop eliminat l'òxid, l'altura de la corruga compleix amb els límits establerts a l'art. 32.2 de l'EHE-08.

En el cas de produir-se un incompliment en les característiques geomètriques, es rebutjarà el lot sencer.

l'armadura que presenti defectes, i es procedirà al repàs de tota la remesa. Si les comprovacions resulten satisfactòries, s'acceptarà la remesa, prèvia substitució de l'armadura defectuosa. En cas contrari, es rebutjarà tota la remesa.

## B7 - MATERIALS PER A IMPERMEABILITZACIONS I AÏLLAMENTS

### B7B - GEOTÈXTILS

#### B7B1 - GEOTÈXTILS

##### 0.- ELEMENTS QUE CONTEMPLA EL PLEC

###### B7B151E0C72X.

###### 1.- DEFINICIÓ I CARACTERÍSTIQUES DELS ELEMENTS

Làmina formada per feltres de teixits sintètics.

S'han considerat els materials següents:

- Feltre de polipropilè format per filaments sintètics no teixits lligats mecànicament
- Feltre de polièster termoestable fet amb fibres de polièster sense teixir, consolidat mecànicament mitjançant punxonament
- Feltre amb un 70% de fibres de polipropilè i un 30% de fibres de polietilè, sense teixir, termosoldat
- Feltre teixit de fibres de polipropilè
- Fibra de vidre amb insercions de fils de reforç longitudinals

CARACTERÍSTIQUES GENERALS:

La funció principal del geotèxtil pot ser:

- F: Filtració
- S: Separació
- R: Reforç
- D: Drenatge
- P: Protecció
- STR: Relaxació de tensions entre capes del ferm

Un geotèxtil pot ser apte per varies funcions.

La funció de separació no es pot especificar sola, ha d'anar amb la de filtració o reforç.

La làmina estesa ha de tenir un aspecte uniforme i sense defectes. Les vores han de ser rectes.

Ha de ser resistent a la perforació i als esforços de tracció en el seu pla.

Ha de ser permeable a l'aigua i al vapor.

Ha de resistir l'acció dels agents climàtics i de les substàncies actives naturals del sòl.

Els geotèxtils que no s'hagin sotmès a l'assaig de resistència a la intempèrie s'han de cobrir abans de 24 h des de la seva col·locació.

Les característiques exigides per als geotèxtils estan en funció de l'ús i venen regulats per la norma corresponent. La relació ús-norma-funcions és la següent:

- UNE-EN 13249: Carreteres i altres zones de trànsit, excepte vies ferroviàries i capes rodadura asfàltica): F, R, F+S, F+R+S
- UNE-EN 13250: Construccions ferroviàries: F, R, F+S, F+R+S
- UNE-EN 13251: Moviments de terres, fonaments i estructures de contenció: F, R, F+S, R+S, F+R, F+R+S
- UNE-EN 13252: Sistemes de drenatge: F, D, F+S, F+D, F+S+D
- UNE-EN 13253: Obres per al control de l'erosió: protecció costera i revestiment talussos: F, R, F+S, R+S, F+R, F+R+S
- UNE-EN 13254: Construcció d'embassaments i presses: F, R, P, F+S, R+S, F+R, R+P, F+R+S
- UNE-EN 13255: Construcció de canals: F, R, P, F+S, R+S, F+R, R+P, F+R+S
- UNE-EN 13256: Construcció de túnels i estructures subterrànies: P
- UNE-EN 13257: Abocadors de residus sòlids: F, R, P, F+S, R+S, F+R, R+P, F+R+S
- UNE-EN 13265: Contenidors de residus líquids: F, R, P, F+R, R+P

Les característiques següents han de complir amb els valors declarats pel fabricant, assajats segons la norma corresponent, dins del límit de tolerància indicat, en el seu cas:

Per a tots els geotèxtils:

- Característiques essencials:
  - Massa per unitat de superfície (UNE-EN ISO 9864)
  - Resistència a la tracció (UNE-EN ISO 10319)
  - Durabilitat (UNE EN corresponent segons l'ús)



- Característiques complementàries:
    - Deteriorament durant la instal·lació (UNE-ENV ISO 10722-1)
    - Resistència a la intempèrie (UNE-EN 12224), excepte en túnels
    - Allargament a la càrrega màxima (UNE-EN ISO 10319), en drenatge
  - Característiques complementàries per a condicions d'us específiques:
    - Resistència a la tracció d'unions i costures (UNE-EN ISO 10321)
    - Resistència a l'envelliment químic (UNE-EN ISO 13438, UNE-ENV 12447, UNE-ENV ISO 12960)
    - Resistència a la degradació microbiològica (UNE-EN 1225)
    - Abrasió (UNE-EN ISO 13427), en construccions ferroviàries
    - Característiques de fricció (UNE-EN ISO 12957-1, UNE-EN ISO 12957-2), en drenatge
- Funció: Filtració (F).
- Característiques essencials:
    - Resistència a la perforació dinàmica (UNE-EN 918)
    - Dimensió d'obertura característica (UNE-EN ISO 12956)
    - Permeabilitat a l'aigua perpendicularment al pla (UNE-EN ISO 11058)
  - Característiques complementàries:
    - Allargament a la càrrega màxima (UNE-EN ISO 10319)
  - Característiques complementàries per a condicions d'us específiques:
    - Punxonament estàtic (assaig CBR) (UNE-EN ISO 12236)
    - Característiques de fricció (UNE-EN ISO 12957-1, UNE-EN ISO 12957-2), excepte en drenatge

Funció: Reforç (R) o Reforç i Separació (R+S):

- Característiques essencials:
  - Allargament a la càrrega màxima (UNE-EN ISO 10319)
  - Punxonament estàtic (assaig CBR) (UNE-EN ISO 12236)
  - Resistència a la perforació dinàmica (UNE-EN 918)
- Característiques complementàries:
  - Característiques de fricció (UNE-EN ISO 12957-1, UNE-EN ISO 12957-2)
  - Fluència en tracció (UNE-EN ISO 13431), excepte en carreteres
  - Permeabilitat a l'aigua perpendicularment al pla (UNE-EN ISO 11058)
- Característiques complementàries per a condicions d'us específiques:
  - Fluència en tracció (UNE-EN ISO 13431), en carreteres

Funció: Filtració i Separació (F+S):

- Característiques essencials:
  - Punxonament estàtic (assaig CBR) (UNE-EN ISO 12236)
  - Resistència a la perforació dinàmica (UNE-EN 918)
  - Dimensió d'obertura característica (UNE-EN ISO 12956)
  - Permeabilitat a l'aigua perpendicularment al pla (UNE-EN ISO 11058)

Funció: Reforç i Filtració (R+F) o Filtració, Reforç i Separació (F+R+S):

- Característiques essencials:
  - Allargament a la càrrega màxima (UNE-EN ISO 10319)
  - Resistència a la perforació dinàmica (UNE-EN 918)
  - Dimensió d'obertura característica (UNE-EN ISO 12956)
  - Punxonament estàtic (assaig CBR) (UNE-EN ISO 12236), excepte en moviments de terres i fonaments
  - Permeabilitat a l'aigua perpendicularment al pla (UNE-EN ISO 11058), excepte en moviments de terres i fonaments

Funció: Drenatge (D):

- Característiques essencials:
  - Capacitat de fluxe d'aigua en el pla (UNE-EN ISO 12958)
- Característiques complementàries:
  - Fluència en tracció (UNE-EN ISO 13431)

Funció: Filtració i drenatge (F+D):

- Característiques essencials:
  - Resistència a la perforació dinàmica (UNE-EN 918)
  - Capacitat de fluxe d'aigua en el pla (UNE-EN ISO 12958)
  - Dimensió d'obertura característica (UNE-EN ISO 12956)
  - Permeabilitat a l'aigua perpendicularment al pla (UNE-EN ISO 11058)

Funció: Filtració, separació i drenatge (F+S+D):

- Característiques essencials:
  - Resistència a la perforació dinàmica (UNE-EN 918)
  - Punxonament estàtic (assaig CBR) (UNE-EN ISO 12236)
  - Capacitat de fluxe d'aigua en el pla (UNE-EN ISO 12958)
  - Dimensió d'obertura característica (UNE-EN ISO 12956)
  - Permeabilitat a l'aigua perpendicularment al pla (UNE-EN ISO 11058)

Funció: Protecció (P):

- Característiques essencials:
  - Allargament a la càrrega màxima (UNE-EN ISO 10319)
  - Resistència a la perforació dinàmica (UNE-EN 918)
  - Eficàcia de la protecció: (UNE-EN 13719, UNE-EN 14574)
- Característiques complementàries per a condicions d'us específiques:
  - Característiques de fricció (UNE-EN ISO 12957-1, UNE-EN ISO 12957-2)

Funció: Reforç i Protecció (R+P):



- Característiques essencials:
  - Allargament a la càrrega màxima (UNE-EN ISO 10319)
  - Punxonament estàtic (assaig CBR) (UNE-EN ISO 12236)
  - Resistència a la perforació dinàmica (UNE-EN 918)
  - Eficàcia de la protecció: (UNE-EN 13719, UNE-EN 14574)

Funció relaxació de tensions (STR):

- Característiques essencials:
  - Allargament a la càrrega màxima (UNE-EN ISO 10319)
  - Punxonament estàtic (assaig CBR) (UNE-EN ISO 12236)
  - Retenció del betúm: (UNE-EN 15381)

Si el material se utilitza en obres de carreteres regulades per el PG 3, compliran les especificacions addicionals per a cada ús que s'especifiquen a l'article 290 del mateix.

## 2.- CONDICIONS DE SUBMINISTRAMENT I EMMAGATZEMATGE

Subministrament: Empaquetat en rotlles, sense unions.

Emmagatzematge: Els rotlles s'han de mantenir en el seu envàs, apilats en posició horitzontal amb un màxim de 5 filades posades en la mateixa direcció, entre 5°C i 35°C, en llocs protegits del sol, la pluja i la humitat.

## 3.- UNITAT I CRITERIS D'AMIDAMENT

Unitat d'amidament: la indicada a la descripció de l'element

Criteri d'amidament: quantitat necessària subministrada a l'obra

## 4.- NORMATIVA DE COMPLIMENT OBLIGATORI

UNE-EN 13249:2001 Geotextiles y productos relacionados. Requisitos para su uso en la construcción de carreteras y otras zonas de tráfico (excluyendo las vías férreas y las capas de rodadura asfáltica).

UNE-EN 13250:2001 Geotextiles y productos relacionados. Requisitos para su uso en construcciones ferroviarias.

UNE-EN 13251:2001 Geotextiles y productos relacionados. Requisitos para su uso en movimientos de tierras, cimentaciones y estructuras de contención.

UNE-EN 13252:2001 Geotextiles y productos relacionados. Requisitos para su uso en sistemas de drenaje.

UNE-EN 13253:2001 Geotextiles y productos relacionados. Requisitos para su uso en obras para el control de la erosión (protección costera y revestimiento de taludes).

UNE-EN 13254:2001 Geotextiles y productos relacionados. Requisitos para su uso en la construcción de embalses y presas.

UNE-EN 13255:2001 Geotextiles y productos relacionados. Requisitos para su uso en la construcción de canales.

UNE-EN 13256:2001 Geotextiles y productos relacionados. Requisitos para su uso en la construcción de túneles y estructuras subterráneas.

UNE-EN 13257:2001 Geotextiles y productos relacionados. Requisitos para su uso en l

vertederos de residuos sólidos.

UNE-EN 13265:2001 Geotextiles y productos relacionados. Requisitos para su uso en proyectos contenedores de residuos líquidos.

\* Orden FOM/2523/2014, de 12 de diciembre, por la que se actualizan determinados artículos del pliego de prescripciones técnicas generales para obras de carreteras y puentes, relativos a materiales básicos, a firmes y pavimentos, y a señalización, balizamiento y sistemas de contención de vehículos.

## 5.- CONDICIONS DE CONTROL DE RECEPCIÓ

CONDICIONS DE MARCATGE I CONTROL DE LA DOCUMENTACIÓ:

El subministrador ha de posar a disposició de la DF en el cas que aquesta ho sol·liciti, documentació següent, que acredita el marcatge CE, segons el sistema d'avaluació conformitat aplicable, d'acord amb el que disposa l'apartat 7.2.1 del CTE:

- Productes per a fonamentacions i murs de contenció de Funcio: Filtració i reforç,
- Productes per a canals de Funcio: Filtració, reforç i protecció,
- Productes per a sistemes de drenatge de Funcio: Filtració i drenatge,
- Productes per a vies fèrries de Funcio: Filtració i reforç,
- Productes per a túnels i estructures subterrànies de Funcio: Protecció,
- Productes per a embassaments i preses de Funcio: Filtració i reforç,
- Productes per a abocadors de residus sòlids de Funcio: Filtració i reforç,
- Productes per a carreteres i altres vies de trànsit de Funcio: Filtració i reforç,
- Productes per a obres de control de l'erosió de Funcio: Filtració i reforç,
- Productes per a projectes de contenidors de residus líquids de Funcio: Filtració, reforç i protecció:
  - Sistema 2+: Declaració de Prestacions
- Productes per a embassaments i preses de Funcio: Separació,
- Productes per a carreteres i altres vies de trànsit de Funcio: Separació,

- Productes per a vies fèrries de Funcio: Separació,
- Productes per a obres de control de l'erosió de Funcio: Separació,
- Productes per a fonamentacions i murs de contenció de Funcio: Separació,
- Productes per a abocadors de residus sòlids de Funcio: Separació,
- Productes per a canals de Funcio: Separació,
- Productes per a sistemes de drenatge de Funcio: Separació:
  - Sistema 4: Declaració de Prestacions

Han d'anar acompanyades d'un albarà amb les següents dades:

- Noms i adreces del fabricant i de la empresa subministradora
- Dates de subministrament i de fabricació
- Quantitat que es subministra
- Designació de la marca comercial i tipus de producte subministrat
- Nom i adreça del comprador i del destí
- Referència de la comanda
- Condicions d'emmagatzematge si fos necessari

La etiqueta de marcatge CE pot estar fixada directament al geotèxtil, al embalatge o a la documentació de acompanyament, i ha de tenir les dades que indiqui la norma o normes UNE-EN sota les que s'hagi fet marcatge.

El producte ha de portar marques d'identificació per al control durant la instal·lació, que contenguin com a mínim nom i tipus de producte, que es repeteixin cada 5 m.

Informació que s'ha de subministrar amb al producte:

- Nom del fabricant o marca comercial
- Identificació del producte
- Massa nominal en kg
- Dimensions
- Massa nominal per unitat de superfície (g/m<sup>2</sup>)
- Tipus de polímer principal
- Classificació del producte segons ISO 10318

#### OPERACIONS DE CONTROL:

Comprovació de que la documentació que acompanya al producte es la establerta al punt anterior.

Verificació de que els valors declarats als documents de marcatge CE compleixen les especificacions de la DT.

Inspecció visual del material en cada subministrament.

Si es detecta qualsevol anomalia durant el transport, emmagatzematge o manipulació dels productes, la DF pot disposar en qualsevol moment la realització de comprovacions i assajos.

#### CRITERIS DE PRESA DE MOSTRES:

Els controls s'han de realitzar segons les instruccions de la DF i els criteris indicats a les normes de procediment corresponents.

#### INTERPRETACIÓ DE RESULTATS I ACTUACIONS EN CAS D'INCOMPLIMENT:

No s'admetran les membranes que no es presentin en bon estat, degudament etiquetades i acompanyades amb el corresponent certificat de qualitat del fabricant on es garanteixin les condicions exigides.

En cas de no conformitat d'algun assaig o comprovació, la DF indicarà les mesures a adoptar (nous assajos o rebuig del lot).

---

## B7 - MATERIALS PER A IMPERMEABILITZACIONS I AÏLLAMENTS

### B7B - GEOTÈXTILS

#### B7B1 - GEOTÈXTILS

##### B7B151E0 - GEOTÈXTIL

#### 0.- ELEMENTS QUE CONTEMPLA EL PLEC

##### B7B151E0C72X.

###### 1.- DEFINICIÓ I CARACTERÍSTIQUES DELS ELEMENTS

Làmina formada per feltres de teixits sintètics.

S'han considerat els materials següents:

- Feltre de polipropilè format per filaments sintètics no teixits lligats mecànicament
- Feltre de polièster termoestable fet amb fibres de polièster sense teixir, consolidat



- mecànicament mitjançant punxonament
- Feltre amb un 70% de fibres de polipropilè i un 30% de fibres de polietilè, sense teixir, termosoldat
  - Feltre teixit de fibres de polipropilè
  - Fibra de vidre amb insercions de fils de reforç longitudinals

CARACTERÍSTIQUES GENERALS:

La funció principal del geotèxtil pot ser:

- F: Filtració
- S: Separació
- R: Reforç
- D: Drenatge
- P: Protecció
- STR: Relaxació de tensions entre capes del ferm

Un geotèxtil pot ser apte per varies funcions.

La funció de separació no es pot especificar sola, ha d'anar amb la de filtració o reforç.

La làmina estesa ha de tenir un aspecte uniforme i sense defectes. Les vores han de ser rectes.

Ha de ser resistent a la perforació i als esforços de tracció en el seu pla.

Ha de ser permeable a l'aigua i al vapor.

Ha de resistir l'acció dels agents climàtics i de les substàncies actives naturals del sòl.

Els geotèxtils que no s'hagin sotmès a l'assaig de resistència a la intempèrie s'han de cobrir abans de 24 h des de la seva col·locació.

Les característiques exigides per als geotèxtils estan en funció de l'ús i venen regulats per la norma corresponent. La relació ús-norma-funcions és la següent:

- UNE-EN 13249: Carreteres i altres zones de trànsit, excepte vies ferroviàries i capes de rodadura asfàltica: F, R, F+S, F+R+S
- UNE-EN 13250: Construccions ferroviàries: F, R, F+S, F+R+S
- UNE-EN 13251: Moviments de terres, fonaments i estructures de contenció: F, R, F+S, R+S, F+R, F+R+S
- UNE-EN 13252: Sistemes de drenatge: F, D, F+S, F+D, F+S+D
- UNE-EN 13253: Obres per al control de l'erosió: protecció costera i revestiment de talussos: F, R, F+S, R+S, F+R, F+R+S
- UNE-EN 13254: Construcció d'embassaments i presses: F, R, P, F+S, R+S, F+R, R+P, F+R+S
- UNE-EN 13255: Construcció de canals: F, R, P, F+S, R+S, F+R, R+P, F+R+S
- UNE-EN 13256: Construcció de túnels i estructures subterrànies: P
- UNE-EN 13257: Abocadors de residus sòlids: F, R, P, F+S, R+S, F+R, R+P, F+R+S
- UNE-EN 13265: Contenidors de residus líquids: F, R, P, F+R, R+P

Les característiques següents han de complir amb els valors declarats pel fabricant, assajades segons la norma corresponent, dins del límit de tolerància indicat, en el seu cas:

Per a tots els geotèxtils:

- Característiques essencials:
  - Massa per unitat de superfície (UNE-EN ISO 9864)
  - Resistència a la tracció (UNE-EN ISO 10319)
  - Durabilitat (UNE EN corresponent segons l'ús)
- Característiques complementàries:
  - Deteriorament durant la instal·lació (UNE-ENV ISO 10722-1)
  - Resistència a la intempèrie (UNE-EN 12224), excepte en túnels
  - Allargament a la càrrega màxima (UNE-EN ISO 10319), en drenatge
- Característiques complementàries per a condicions d'ús específiques:
  - Resistència a la tracció d'unions i costures (UNE-EN ISO 10321)
  - Resistència a l'envelliment químic (UNE-EN ISO 13438, UNE-ENV 12447, UNE-ENV ISO 12960)
  - Resistència a la degradació microbiològica (UNE-EN 1225)
  - Abrasió (UNE-EN ISO 13427), en construccions ferroviàries
  - Característiques de fricció (UNE-EN ISO 12957-1, UNE-EN ISO 12957-2), en drenatge

Funció: Filtració (F).

- Característiques essencials:
  - Resistència a la perforació dinàmica (UNE-EN 918)
  - Dimensió d'obertura característica (UNE-EN ISO 12956)
  - Permeabilitat a l'aigua perpendicularment al pla (UNE-EN ISO 11058)
- Característiques complementàries:
  - Allargament a la càrrega màxima (UNE-EN ISO 10319)
- Característiques complementàries per a condicions d'ús específiques:
  - Punxonament estàtic (assaig CBR) (UNE-EN ISO 12236)
  - Característiques de fricció (UNE-EN ISO 12957-1, UNE-EN ISO 12957-2), excepte en drenat

Funció: Reforç (R) o Reforç i Separació (R+S):

- Característiques essencials:
  - Allargament a la càrrega màxima (UNE-EN ISO 10319)
  - Punxonament estàtic (assaig CBR) (UNE-EN ISO 12236)
  - Resistència a la perforació dinàmica (UNE-EN 918)
- Característiques complementàries:
  - Característiques de fricció (UNE-EN ISO 12957-1, UNE-EN ISO 12957-2)
  - Fluència en tracció (UNE-EN ISO 13431), excepte en carreteres



- Permeabilitat a l'aigua perpendicularment al pla (UNE-EN ISO 11058)
- Característiques complementàries per a condicions d'ús específiques:
  - Fluència en tracció (UNE-EN ISO 13431), en carreteres

Funció: Filtració i Separació (F+S):

- Característiques essencials:
  - Punxonament estàtic (assaig CBR) (UNE-EN ISO 12236)
  - Resistència a la perforació dinàmica (UNE-EN 918)
  - Dimensió d'obertura característica (UNE-EN ISO 12956)
  - Permeabilitat a l'aigua perpendicularment al pla (UNE-EN ISO 11058)

Funció: Reforç i Filtració (R+F) o Filtració, Reforç i Separació (F+R+S):

- Característiques essencials:
  - Allargament a la càrrega màxima (UNE-EN ISO 10319)
  - Resistència a la perforació dinàmica (UNE-EN 918)
  - Dimensió d'obertura característica (UNE-EN ISO 12956)
  - Punxonament estàtic (assaig CBR) (UNE-EN ISO 12236), excepte en moviments de terres i fonaments
  - Permeabilitat a l'aigua perpendicularment al pla (UNE-EN ISO 11058), excepte en moviments de terres i fonaments

Funció: Drenatge (D):

- Característiques essencials:
  - Capacitat de fluxe d'aigua en el pla (UNE-EN ISO 12958)
- Característiques complementàries:
  - Fluència en tracció (UNE-EN ISO 13431)

Funció: Filtració i drenatge (F+D):

- Característiques essencials:
  - Resistència a la perforació dinàmica (UNE-EN 918)
  - Capacitat de fluxe d'aigua en el pla (UNE-EN ISO 12958)
  - Dimensió d'obertura característica (UNE-EN ISO 12956)
  - Permeabilitat a l'aigua perpendicularment al pla (UNE-EN ISO 11058)

Funció: Filtració, separació i drenatge (F+S+D):

- Característiques essencials:
  - Resistència a la perforació dinàmica (UNE-EN 918)
  - Punxonament estàtic (assaig CBR) (UNE-EN ISO 12236)
  - Capacitat de fluxe d'aigua en el pla (UNE-EN ISO 12958)
  - Dimensió d'obertura característica (UNE-EN ISO 12956)
  - Permeabilitat a l'aigua perpendicularment al pla (UNE-EN ISO 11058)

Funció: Protecció (P):

- Característiques essencials:
  - Allargament a la càrrega màxima (UNE-EN ISO 10319)
  - Resistència a la perforació dinàmica (UNE-EN 918)
  - Eficàcia de la protecció: (UNE-EN 13719, UNE-EN 14574)
- Característiques complementàries per a condicions d'ús específiques:
  - Característiques de fricció (UNE-EN ISO 12957-1, UNE-EN ISO 12957-2)

Funció: Reforç i Protecció (R+P):

- Característiques essencials:
  - Allargament a la càrrega màxima (UNE-EN ISO 10319)
  - Punxonament estàtic (assaig CBR) (UNE-EN ISO 12236)
  - Resistència a la perforació dinàmica (UNE-EN 918)
  - Eficàcia de la protecció: (UNE-EN 13719, UNE-EN 14574)

Funció relaxació de tensions (STR):

- Característiques essencials:
  - Allargament a la càrrega màxima (UNE-EN ISO 10319)
  - Punxonament estàtic (assaig CBR) (UNE-EN ISO 12236)
  - Retenció del betúm: (UNE-EN 15381)

Si el material se utilitza en obres de carreteres regulades per el PG 3, compliran l'especificacions addicionals per a cada ús que s'especifiquen a l'article 290 del mateix.

## 2.- CONDICIONS DE SUBMINISTRAMENT I EMMAGATZEMATGE

Subministrament: Empaquetat en rotlles, sense unions.

Emmagatzematge: Els rotlles s'han de mantenir en el seu envàs, apilats en posició horitzontal amb un màxim de 5 filades posades en la mateixa direcció, entre 5°C i 35°C, en llocs protegits del sol, la pluja i la humitat.

## 3.- UNITAT I CRITERIS D'AMIDAMENT

Unitat d'amidament: la indicada a la descripció de l'element

Criteri d'amidament: quantitat necessària subministrada a l'obra

## 4.- NORMATIVA DE COMPLIMENT OBLIGATORI

UNE-EN 13249:2001 Geotextiles y productos relacionados. Requisitos para su uso en construcción de carreteras y otras zonas de tráfico (excluyendo las vías férreas y las cap



de rodadura asfàltica).

UNE-EN 13250:2001 Geotextiles y productos relacionados. Requisitos para su uso en construcciones ferroviarias.

UNE-EN 13251:2001 Geotextiles y productos relacionados. Requisitos para su uso en movimientos de tierras, cimentaciones y estructuras de contención.

UNE-EN 13252:2001 Geotextiles y productos relacionados. Requisitos para su uso en sistemas de drenaje.

UNE-EN 13253:2001 Geotextiles y productos relacionados. Requisitos para su uso en obras para el control de la erosión (protección costera y revestimiento de taludes).

UNE-EN 13254:2001 Geotextiles y productos relacionados. Requisitos para su uso en la construcción de embalses y presas.

UNE-EN 13255:2001 Geotextiles y productos relacionados. Requisitos para su uso en la construcción de canales.

UNE-EN 13256:2001 Geotextiles y productos relacionados. Requisitos para su uso en la construcción de túneles y estructuras subterráneas.

UNE-EN 13257:2001 Geotextiles y productos relacionados. Requisitos para su uso en los vertederos de residuos sólidos.

UNE-EN 13265:2001 Geotextiles y productos relacionados. Requisitos para su uso en proyectos de contenedores de residuos líquidos.

\* Orden FOM/2523/2014, de 12 de diciembre, por la que se actualizan determinados artículos del pliego de prescripciones técnicas generales para obras de carreteras y puentes, relativos a materiales básicos, a firmes y pavimentos, y a señalización, balizamiento y sistemas de contención de vehículos.

## 5.- CONDICIONS DE CONTROL DE RECEPCIÓ

### CONDICIONS DE MARCATGE I CONTROL DE LA DOCUMENTACIÓ:

El subministrador ha de posar a disposició de la DF en el cas que aquesta ho sol·liciti, la documentació següent, que acredita el marcatge CE, segons el sistema d'avaluació de conformitat aplicable, d'acord amb el que disposa l'apartat 7.2.1 del CTE:

- Productes per a fonamentacions i murs de contenció de Funcio: Filtració i reforç,
- Productes per a canals de Funcio: Filtració, reforç i protecció,
- Productes per a sistemes de drenatge de Funcio: Filtració i drenatge,
- Productes per a vies fèrries de Funcio: Filtració i reforç,
- Productes per a túnels i estructures subterrànies de Funcio: Protecció,
- Productes per a embassaments i preses de Funcio: Filtració i reforç,
- Productes per a abocadors de residus sòlids de Funcio: Filtració i reforç,
- Productes per a carreteres i altres vies de trànsit de Funcio: Filtració i reforç,
- Productes per a obres de control de l'erosió de Funcio: Filtració i reforç,
- Productes per a projectes de contenidors de residus líquids de Funcio: Filtració, reforç i protecció:

- Sistema 2+: Declaració de Prestacions

- Productes per a embassaments i preses de Funcio: Separació,
- Productes per a carreteres i altres vies de trànsit de Funcio: Separació,
- Productes per a vies fèrries de Funcio: Separació,
- Productes per a obres de control de l'erosió de Funcio: Separació,
- Productes per a fonamentacions i murs de contenció de Funcio: Separació,
- Productes per a abocadors de residus sòlids de Funcio: Separació,
- Productes per a canals de Funcio: Separació,
- Productes per a sistemes de drenatge de Funcio: Separació:

- Sistema 4: Declaració de Prestacions

Han d'anar acompanyades d'un albarà amb les següents dades:

- Noms i adreces del fabricant i de la empresa subministradora
- Dates de subministrament i de fabricació
- Quantitat que es subministra
- Designació de la marca comercial i tipus de producte subministrat
- Nom i adreça del comprador i del destí
- Referència de la comanda
- Condicions d'emmagatzematge si fos necessari


La etiqueta de marcatge CE pot estar fixada directament al geotèxtil, al embalatge o a la documentació de companyament, i ha de tenir les dades que indiqui la norma o normes UNE sota les que s'ha fet marcatge.

El producte ha de portar marques d'identificació per al control durant la instal·lació, i continguin com a mínim nom i tipus de producte, que es repeteixin cada 5 m.

Informació que s'ha de subministrar amb al producte:

- Nom del fabricant o marca comercial
- Identificació del producte
- Massa nominal en kg
- Dimensions
- Massa nominal per unitat de superfície (g/m<sup>2</sup>)
- Tipus de polímer principal
- Classificació del producte segons ISO 10318

OPERACIONS DE CONTROL:



Comprobació de que la documentació que acompanya al producte es la establerta al punt anterior.

Verificació de que els valors declarats als documents de marcatge CE compleixen les especificacions de la DT.

Inspecció visual del material en cada subministrament.

Si es detecta qualsevol anomalia durant el transport, emmagatzematge o manipulació dels productes, la DF pot disposar en qualsevol moment la realització de comprovacions i assajos.

CRITERIS DE PRESA DE MOSTRES:

Els controls s'han de realitzar segons les instruccions de la DF i els criteris indicats a les normes de procediment corresponents.

INTERPRETACIÓ DE RESULTATS I ACTUACIONS EN CAS D'INCOMPLIMENT:

No s'admetran les membranes que no es presentin en bon estat, degudament etiquetades i acompanyades amb el corresponent certificat de qualitat del fabricant on es garanteixin les condicions exigides.

En cas de no conformitat d'algun assaig o comprovació, la DF indicarà les mesures a adoptar (nous assajos o rebuig del lot).

---

## **B9 - MATERIALS PER A PAVIMENTS**

### **B96 - MATERIALS PER A VORADES**

#### **B965 - PECES RECTES DE FORMIGÓ PER A VORADES**

##### **0.- ELEMENTS QUE CONTEMPLA EL PLEC**

B96519E0.

##### **1.- DEFINICIÓ I CARACTERÍSTIQUES DELS ELEMENTS**

###### **DEFINICIÓ:**

Peça prefabricada de formigó no armat de forma prismàtica, massissa i amb una secció transversal adequada a les superfícies exteriors a les que delimita.

S'han considerat els tipus següents:

- Monocapa: Peça formada per un sol tipus de formigó
- Doble capa: Peça amb diferents tipus de formigó en la seva estructura principal i en la seva capa superficial

S'han considerat les formes següents:

- Recta
- Corba
- Recta amb rigola
- Per a guals

###### **CARACTERÍSTIQUES GENERALS:**

La peça ha de tenir un color i una textura uniformes a tota la superfície.

La cara vista no ha de tenir esquerdes, escantonaments ni altres defectes.

Les cares horitzontals han de ser planes i paral·leles.

El cantells poden ser bisellats, arrodonits, corbs o xamfranats.

No han de ser visibles els granulats del morter en la capa vista.

La textura i el color no han de presentar diferències significatives respecte de qualsevol mostra facilitada pel fabricant i aprovada pel comprador.

En el cas de peces bicapa, no ha d'existir separació entre les dues capes.

En les peces de color, pot estar colorida la capa superficial o tota la peça.

La forma d'expressió de les mesures ha de ser: Alçària x amplària.

Gruix de la capa vista:  $\geq 4$  mm

Classes en funció de la resistència climàtica:

- Classe 1 (marcat A): sense mesura del % d'absorció d'aigua
- Classe 2 (marcat B):  $\leq 6\%$  d'absorció d'aigua
- Classe 3 (marcat D): valor mitjà  $\leq 1$  kg/m<sup>2</sup> de pèrdua de massa després de l'assaig glaç-desglaç; cap valor unitari  $> 1,5$

Classes en funció de la resistència al desgast per abrasió:

- Classe 1 (marcat F): sense mesura d'aquesta característica
- Classe 3 (marcat H):  $\leq 23$  mm
- Classe 4 (marcat I):  $\leq 20$  mm



Classes en funció de la resistència a flexió:

- Classe 1 (marcat S): valor mitjà:  $\geq 3,5$  MPa; valor unitari:  $\geq 2,8$  MPa
- Classe 2 (marcat T): valor mitjà:  $\geq 5,0$  MPa; valor unitari:  $\geq 4,0$  MPa
- Classe 3 (marcat U): valor mitjà:  $\geq 6,0$  MPa; valor unitari:  $\geq 4,8$  MPa

Les característiques dimensionals, físiques i mecàniques han de complir les especificacions de la norma UNE-EN 1340 i s'han de determinar segons aquesta norma.

Toleràncies:

- Desviació de la llargària respecte de la llargària nominal:  $\pm 1\%$  al mm més pròxim,  $\geq 4$  mm,  $\leq 10$  mm
- Desviació d'altres dimensions, excepte el radi:
  - Cares vistes:  $\pm 3\%$  al mm més pròxim,  $\geq 3$  mm,  $\leq 5$  mm
  - Altres parts:  $\pm 5\%$  al mm més pròxim,  $\geq 3$  mm,  $\leq 10$  mm
- Desviació màxima respecte de la planor i la rectitud en les cares planes i cantells rectes:
  - Dispositiu de mesura de 300 mm de llargària:  $\pm 1,5$  mm
  - Dispositiu de mesura de 400 mm de llargària:  $\pm 2$  mm
  - Dispositiu de mesura de 500 mm de llargària:  $\pm 2,5$  mm
  - Dispositiu de mesura de 800 mm de llargària:  $\pm 4$  mm

## 2.- CONDICIONS DE SUBMINISTRAMENT I EMMAGATZEMATGE

Subministrament i emmagatzematge: De manera que no s'alterin les seves condicions.

A l'albarà de lliurament, hi ha de constar la següent informació com a mínim:

- Identificació del fabricant o la fàbrica
- Data d'entrega del producte, quan es produeix abans de la considerada com a apta per a l'ús
- Identificació de les classes en relació a la resistència climàtica, la resistència a l'abradió i la resistència a la flexió
- Referència a la norma UNE-EN 1340
- Identificació del producte
- Marcat CE de conformitat amb el que disposen els Reials Decrets 1630/1992 de 29 de desembre i 1328/1995 de 28 de juliol  
Sobre un 0,5 % de les peces, amb un mínim d'una unitat per paquet, o a l'emalatge quan no sigui reutilitzat, hi ha de constar la següent informació:
- Identificació del fabricant o la fàbrica
- Data de producció
- Data d'entrega del producte, quan es produeix abans de la considerada com a apta per a l'ús.
- Identificació de les classes en relació a la resistència climàtica, la resistència a l'abradió i la resistència a la flexió
- Referència a la norma UNE-EN 1340
- A l'emalatge: marcat CE de conformitat amb el que disposen els Reials Decrets 1630/1992 de 29 de desembre i 1328/1995 de 28 de juliol

## 3.- UNITAT I CRITERIS D'AMIDAMENT

m de llargària necessària subministrada a l'obra.

## 4.- NORMATIVA DE COMPLIMENT OBLIGATORI

\* PG 3/75 Orden de 6 de febrero de 1976 por la que se aprueba el Pliego de prescripciones técnicas generales para obras carreteras y puentes.

UNE-EN 1340:2004 Bordillos prefabricados de hormigón. Especificaciones y métodos de ensayo.

---

## B9 - MATERIALS PER A PAVIMENTS

### B98 - PECES ESPECIALS PER A GUALS

#### B985 - PECES ESPECIALS DE FORMIGÓ PER A GUALS

##### 1.- DEFINICIÓ I CARACTERÍSTIQUES DELS ELEMENTS

Peça prefabricada de formigó no armat de forma prismàtica, massissa i amb una secció transversal adequada a les superfícies exteriors a les que delimita.

S'han considerat els tipus següents:

- Monocapa: Peça formada per un sol tipus de formigó
- Doble capa: Peça amb diferents tipus de formigó en la seva estructura principal i en la seva capa superficial



S'han considerat les formes següents:

- Recta
- Corba
- Recta amb rigola
- Per a guals

#### CARACTERÍSTIQUES GENERALS:

La peça ha de tenir un color i una textura uniformes a tota la superfície.

La cara vista no ha de tenir esquerdes, escantonaments ni altres defectes.

Les cares horitzontals han de ser planes i paral·leles.

El cantells poden ser bisellats, arrodonits, corbs o xamfranats.

No han de ser visibles els granulats del morter en la capa vista.

La textura i el color no han de presentar diferències significatives respecte de qualsevol mostra facilitada pel fabricant i aprovada pel comprador.

En el cas de peces bicapa, no ha d'existir separació entre les dues capes.

En les peces de color, pot estar acolorida la capa superficial o tota la peça.

Gruix de la capa vista:  $\geq 4$  mm

Classes en funció de la resistència climàtica:

- Classe 1 (marcat A): sense mesura del % d'absorció d'aigua
- Classe 2 (marcat B):  $\leq 6\%$  d'absorció d'aigua
- Classe 3 (marcat D): valor mitjà  $\leq 1$  kg/m<sup>2</sup> de pèrdua de massa després de l'assaig glaç-desglaç; cap valor unitari  $> 1,5$

Classes en funció de la resistència al desgast per abrasió:

- Classe 1 (marcat F): sense mesura d'aquesta característica
- Classe 3 (marcat H):  $\leq 23$  mm
- Classe 4 (marcat I):  $\leq 20$  mm

Classes en funció de la resistència a flexió:

- Classe 1 (marcat S): valor mitjà:  $\geq 3,5$  MPa; valor unitari:  $\geq 2,8$  MPa
- Classe 2 (marcat T): valor mitjà:  $\geq 5,0$  MPa; valor unitari:  $\geq 4,0$  MPa
- Classe 3 (marcat U): valor mitjà:  $\geq 6,0$  MPa; valor unitari:  $\geq 4,8$  MPa

Les característiques dimensionals, físiques i mecàniques han de complir les especificacions de la norma UNE-EN 1340 i s'han de determinar segons aquesta norma.

Toleràncies:

- Desviació de la llargària respecte de la llargària nominal:  $\pm 1\%$  al mm més pròxim,  $\geq 4$  mm,  $\leq 10$  mm
- Desviació d'altres dimensions, excepte el radi:
  - Cares vistes:  $\pm 3\%$  al mm més pròxim,  $\geq 3$  mm,  $\leq 5$  mm
  - Altres parts:  $\pm 5\%$  al mm més pròxim,  $\geq 3$  mm,  $\leq 10$  mm
- Desviació màxima respecte de la planor i la rectitud en les cares planes i cantells rectes:
  - Dispositiu de mesura de 300 mm de llargària:  $\pm 1,5$  mm
  - Dispositiu de mesura de 400 mm de llargària:  $\pm 2$  mm
  - Dispositiu de mesura de 500 mm de llargària:  $\pm 2,5$  mm
  - Dispositiu de mesura de 800 mm de llargària:  $\pm 4$  mm

## 2.- CONDICIONS DE SUBMINISTRAMENT I EMMAGATZEMATGE

Subministrament i emmagatzematge: De manera que no s'alterin les seves condicions.

## 3.- UNITAT I CRITERIS D'AMIDAMENT

Unitat d'amidament: la indicada a la descripció de l'element

Criteri d'amidament: quantitat necessària subministrada a l'obra

## 4.- NORMATIVA DE COMPLIMENT OBLIGATORI

UNE-EN 1340:2004 Bordillos prefabricados de hormigón. Especificaciones y métodos de ensayo.

## 5.- CONDICIONS DE CONTROL DE RECEPCIÓ

CONDICIONS DE MARCATGE I CONTROL DE LA DOCUMENTACIÓ:

A l'albarà de lliurament, hi ha de constar la següent informació com a mínim:

- Identificació del fabricant o la fàbrica
- Data d'entrega del producte, quan es produeix abans de la considerada com a apta per a l'ús
- Identificació de les classes en relació a la resistència climàtica, la resistència a l'abrasió i la resistència a la flexió
- Referència a la norma UNE-EN 1340
- Identificació del producte
- Marcat CE de conformitat amb el que disposen els Reials Decrets 1630/1992 de 29 de desembre i 1328/1995 de 28 de juliol

Sobre un 0,5 % de les peces, amb un mínim d'una unitat per paquet, o a l'embalatge quan sigui reutilitzat, hi ha de constar la següent informació:

- Identificació del fabricant o la fàbrica



- Data de producció
- Data d'entrega del producte, quan es produeix abans de la considerada com a apta per a l'ús.
- Identificació de les classes en relació a la resistència climàtica, la resistència a l'abrasió i la resistència a la flexió
- Referència a la norma UNE-EN 1340
- A l'embalatge: marcat CE de conformitat amb el que disposen els Reials Decrets 1630/1992 de 29 de desembre i 1328/1995 de 28 de juliol

El subministrador ha de posar a disposició de la DF en el cas que aquesta ho sol·liciti, la documentació següent, que acredita el marcatge CE, segons el sistema d'avaluació de conformitat aplicable, d'acord amb el que disposa l'apartat 7.2.1 del CTE:

- Productes per a usos interns incloent les premises de transport públic de Nivell o Classe: A1\*. \* Productes o materials que no necessiten sotmetre's a assaig de reacció al foc (per exemple productes o materials de la classe A1 conformement a la Decisió 96/603/CE, i les seves modificacions),
  - Productes per a cobertes de Nivell o Classe: es considera que satisfan els requisits enfront del foc extern \*\*. \*\* Decisió de la Comissió 2000/553/CE, modificada,
  - Productes per a ús extern i acabat de carrers, cobrint àrees externes de circulació de vianants i de vehicles:
    - Sistema 4: Declaració de Prestacions
- 

## **B9 - MATERIALS PER A PAVIMENTS**

### **B99 - MATERIALS PER A ESCOSSELLS**

#### **B99Z - MATERIALS AUXILIARS PER A ESCOSSELLS**

##### 0.- ELEMENTS QUE CONTEMPLA EL PLEC

B99ZZ070.

##### 1.- DEFINICIÓ I CARACTERÍSTIQUES DELS ELEMENTS

###### DEFINICIÓ:

Bastiment o tapa metàl·lics per a col·locar com a protecció d'escossell.

S'han considerat els elements següents:

- Bastiment de perfil L d'acer galvanitzat per a tapa d'escossell
- Tapa d'escossell de dues peces d'engraellat d'acer galvanitzat
- Tapa d'escossell de dues peces de planxa desplegada d'acer galvanitzat
- Tapa d'escossell de quatre peces de ferro colat, mecanitzades

###### CARACTERÍSTIQUES GENERALS:

Toleràncies:

- Dimensions (sempre que l'encaix entre el bastiment i la tapa sigui correcte):  $\pm 2$  mm
- Balcaments del bastiment o la tapa:  $\pm 3$  mm

###### BASTIMENT:

El bastiment ha de ser pla, ben escairat i ha de portar dues potes d'ancoratge a cada costat.

Dimensions exteriors del bastiment: Dimensions nominals + 6 mm

Protecció de galvanització:  $\geq 225$  g/m<sup>2</sup>

###### TAPA D'ESCOSELL DE DUES PECES D'ENGRAELLAT D'ACER GALVANITZAT:

Cada peça ha d'estar formada per un entramat de platines i un bastiment perimetral amb un acabat tipus engrallat.

El conjunt no ha de tenir cops ni defectes visibles.

Tipus d'acer: A-37-b

Dimensions de la quadrícula formada amb les platines: 30 x 30 mm

Diàmetre del cercle per a l'arbre:  $\geq 30$  cm

Platines del bastiment: 25 x 2 mm

Platines de l'engraellat: 12 x 2 mm

Platines portants de la quadrícula: 25 x 2 mm

Càrrega mínima estàtica admissible:  $\geq 500$  kg/m<sup>2</sup>



Protecció de galvanització:  $\geq 225$  g/m<sup>2</sup>

**TAPA D'ESCOSELL DE DUES PECES DE PLANXA DESPLEGADA D'ACER GALVANITZAT:**

Cada peça ha de estar formada per un entramat de planxa desplegada, un marc perimetral i platina de reforç.  
El conjunt no ha de tenir cops ni defectes visibles.

Tipus d'acer: A-37-b

Diàmetre del cercle per a l'arbre:  $\geq 30$  cm

Planxa d'acer desplegat: 60 x 25 x 6 x 3 mm

Càrrega mínima estàtica admissible:  $\geq 500$  kg/m<sup>2</sup>

Protecció de galvanització:  $\geq 225$  g/m<sup>2</sup>

**TAPA D'ESCOSELL DE QUATRE PECES DE FERRO COLAT:**

Les peces han de ser de fosa mecanitzada, fixades entre elles amb cargols.

Cada peça ha de tenir un gruix constant i ha de portar dos elements connectors a cada junt.

El conjunt no ha de tenir cops ni defectes visibles.

Gruix:  $\geq 3$  cm

Diàmetre del cercle per a l'arbre:  $\geq 30$  cm

Resistència a la tracció:  $\geq 16$  kg/mm<sup>2</sup>

Resistència a la compressió:  $\geq 55$  kg/mm<sup>2</sup>

Resistència a la flexió:  $\geq 34$  kg/mm<sup>2</sup>

**2.- CONDICIONS DE SUBMINISTRAMENT I EMMAGATZEMATGE**

Subministrament: Protegit perquè arribi a l'obra amb les condicions exigides.

Emmagatzematge: En posició horitzontal sobre superfícies planes i rígides per tal d'evitar deformacions o danys que alterin les seves característiques.

**3.- UNITAT I CRITERIS D'AMIDAMENT**

Unitat de quantitat necessària subministrada a l'obra.

**4.- NORMATIVA DE COMPLIMENT OBLIGATORI**

No hi ha normativa de compliment obligatori.

---

**B9 - MATERIALS PER A PAVIMENTS**

**B9E - MATERIALS PER A PAVIMENTS DE PANOTS I MOSAICS HIDRÀULICS**

**B9E1 - PANOTS**

**0.- ELEMENTS QUE CONTEMPLA EL PLEC**

**B9E1D200.**

**1.- DEFINICIÓ I CARACTERÍSTIQUES DELS ELEMENTS**

Peça prefabricada feta amb ciment, granulats i eventualment amb colorants, per a pavimentació.

S'han considerat les peces següents:

- Panot gris per a voreres
- Panot de color amb tacs per a pas de vianants

**CARACTERÍSTIQUES GENERALS:**

La peça ha de tenir un color i una textura uniformes a tota la superfície.

La cara vista no ha de tenir esquerdes, escantonaments ni altres defectes.

Les cares horitzontals han de ser planes i paral·leles.

El cantells de la cara vista han de ser bisellats o arrodonits.

No han de ser visibles els granulats del morter en la capa vista.

La textura i el color no han de presentar diferències significatives respecte de qualsevol mostra facilitada pel fabricant i aprovada pel comprador.

Les peces poden ser monocapa, amb un sols tipus de formigó, o bicapa, amb diferents tipus



la seva estructura principal i en la seva capa superficial.

En el cas de peces bicapa, no ha d'existir separació entre les dues capes.

En les peces de color, pot estar acolorida la capa superficial o tota la peça.

La forma d'expressió de les mesures sempre ha de ser: Llargària x amplària x gruix.

Llargària:  $\leq 1$  m

Relació entre la llargària total i el gruix:  $> 4$

Gruix de la capa vista:  $\geq 4$  mm

Les característiques dimensionals, físiques i mecàniques han de complir les especificacions de la norma UNE-EN 1339 i s'han de determinar segons aquesta norma.

Toleràncies:

- Desviació de la llargària respecte de la llargària nominal:

- Classe 1 (marcat N):  $\pm 5$  mm

- Classe 2 (marcat P):

- Dimensions nominals de la peça  $\leq 600$  mm:  $\pm 2$  mm

- Dimensions nominals de la peça  $> 600$  mm:  $\pm 3$  mm

- Classe 3 (marcat R):  $\pm 2$  mm

- Desviació de l'amplària respecte de l'amplària nominal:

- Classe 1 (marcat N):  $\pm 5$  mm

- Classe 2 (marcat P):

- Dimensions nominals de la peça  $\leq 600$  mm:  $\pm 2$  mm

- Dimensions nominals de la peça  $> 600$  mm:  $\pm 3$  mm

- Classe 3 (marcat R):  $\pm 2$  mm

- Desviació del gruix respecte del gruix nominal:

- Classe 1 (marcat N):  $\pm 3$  mm

- Classe 2 (marcat P):

- Dimensions nominals de la peça  $\leq 600$  mm:  $\pm 3$  mm

- Dimensions nominals de la peça  $> 600$  mm:  $\pm 3$  mm

- Classe 3 (marcat R):  $\pm 2$  mm

- Diferència entre dues mesures de llargària, amplària i gruix d'una mateixa peça:  $\leq 3$  mm

- Diferència màxima entre la llargària de dues diagonals (peces amb diagonals superiors a 300 mm):

- Classe 1 (marcat J):

- Llargària  $\leq 850$  mm: 5 mm

- Llargària  $> 850$  mm: 8 mm

- Classe 2 (marcat K):

- Llargària  $\leq 850$  mm: 3 mm

- Llargària  $> 850$  mm: 6 mm

- Classe 3 (marcat L):

- Llargària  $\leq 850$  mm: 2 mm

- Llargària  $> 850$  mm: 4 mm

- Desviació màxima sobre la planor i curvatura de la cara vista plana (peces de dimensió màxima superior a 300 mm):

- Dispositiu de mesura de 300 mm de llargària:

- Convexitat màxima: 1,5 mm

- Concavitat màxima: 1 mm

- Dispositiu de mesura de 400 mm de llargària:

- Convexitat màxima: 2 mm

- Concavitat màxima: 1,5 mm

- Dispositiu de mesura de 500 mm de llargària:

- Convexitat màxima: 2,5 mm

- Concavitat màxima: 1,5 mm

- Dispositiu de mesura de 800 mm de llargària:

- Convexitat màxima: 4 mm

- Concavitat màxima: 2,5 mm

## 2.- CONDICIONS DE SUBMINISTRAMENT I EMMAGATZEMATGE

Subministrament: Empaquetats sobre palets.

Emmagatzematge: En llocs protegits contra els impactes.

## 3.- UNITAT I CRITERIS D'AMIDAMENT

Unitat d'amidament: la indicada a la descripció de l'element

Criteri d'amidament: quantitat necessària subministrada a l'obra

## 4.- NORMATIVA DE COMPLIMENT OBLIGATORI

UNE-EN 1339:2004 Baldosas de hormigón. Especificaciones y métodos de ensayo.

## 5.- CONDICIONS DE CONTROL DE RECEPCIÓ

CONDICIONS DE MARCATGE I CONTROL DE LA DOCUMENTACIÓ:

El subministrador ha de posar a disposició de la DF en el cas que aquesta ho sol·liciti,



documentació següent, que acredita el marcatge CE, segons el sistema d'avaluació de conformitat aplicable, d'acord amb el que disposa l'apartat 7.2.1 del CTE:

- Productes per a usos interns incloent les premises de transport públic de Nivell o Classe: A1\*. \* Productes o materials que no necessiten sotmetre's a assaig de reacció al foc (per exemple productes o materials de la classe A1 conformement a la Decisió 96/603/CE, i les seves modificacions),
- Productes per a cobertes de Nivell o Classe: es considera que satisfan els requisits enfront del foc extern \*\*. \*\* Decisió de la Comissió 2000/553/CE, modificada,
- Productes per a ús extern i acabat de carrers, cobrint àrees externes de circulació de vianants i de vehicles:

- Sistema 4: Declaració de Prestacions

A l'albarà de lliurament, hi ha de constar la següent informació com a mínim:

- Identificació del fabricant o la fàbrica
- Data en que el producte és declarat apte per a l'ús en el cas de que es lliure amb anterioritat a la mencionada data
- Identificació del producte segons la classificació de la norma UNE-EN 1339 i els valors declarats pel fabricant:
  - Dimensions nominals
  - Resistència climàtica
  - Resistència a flexió
  - Resistència al desgast per abrasió
  - Resistència al lliscament/patinatge
  - Càrrega de trencament
  - Comportament davant el foc
- Referència a la norma UNE-EN 1339
- Identificació del producte
- Marcatge CE de conformitat amb el que disposen els Reials Decrets 1630/1992 de 29 de desembre i 1328/1995 de 28 de juliol. El símbol normalitzat CE s'ha d'acompanyar de la següent informació:
  - Nom o marca identificativa del fabricant
  - Direcció registrada del fabricant
  - Les 2 últimes xifres de l'any d'impressió del marcatge
  - Referència a la norma EN 1339
  - El tipus de producte i l'ús o usos previstos
  - Informació sobre les característiques/mandats a declarar

Per als productes destinats a àrees exteriors de circulació de vianants i vehicles, incloses les zones delimitades per als transports públics, ha de constar a més:

- Resistència al trencament
- Resistència al patinat/lliscament
- Durabilitat

Per als productes destinats a paviments d'ús interior:

- Reacció al foc
- Resistència a la ruptura
- Resistència al patinat/lliscament
- Durabilitat
- Conductivitat tèrmica (si procedeix)

Els productes destinats a ús en cobertes:

- Comportament davant del foc extern: es considera satisfactori

OPERACIONS DE CONTROL:

- En cada subministrament, es realitzaran els controls següents:
  - Inspecció visual del material, identificació de les marques corresponents (UNE-EN 1339) recepció del certificat de qualitat del fabricant.
  - Control dimensional sobre un 10 % de les peces rebudes (UNE-EN 1339)
- Per a cada subministrador diferent, es prendran 9 mostres (6 de 3 peces cadascuna i 3 de peces) per tal de realitzar els següents assaigs (UNE-EN 1339)
  - Sobre 3 mostres de 3 peces:
    - Absorció d'aigua
    - Gelabilitat
    - Permeabilitat i absorció d'aigua per la cara vista
    - Resistència al xoc
  - Sobre 3 mostres de 6 peces cadascuna
    - Resistència a flexió
    - Estructura
    - Resistència al desgast per abrasió (2 peces de cada mostra)
- Recepció del certificat de garantia de qualitat del fabricant. En cas de que el material disposi de la Marca AENOR, o altre legalment reconeguda a un país de la CEE, es pot prescindir dels assaigs de control de recepció. La DF sol·licitarà en aquest cas, els resultats dels assaigs corresponents al subministra rebut, segons control de producció establert en la marca de qualitat de producte.

CRITERIS DE PRESA DE MOSTRES:

Les mostres es prendran a l'atzar segons les instruccions de la DF i els criteris de la norma UNE-EN 1339.

INTERPRETACIÓ DE RESULTATS I ACTUACIONS EN CAS D'INCOMPLIMENT:



No s'acceptaran les peces que no superin la inspecció visual, que no estiguin correctament identificades o que no arribin acompanyades del certificat de qualitat del fabricant.

La totalitat de les peces sobre les que es realitza el control geomètric, han de complir les especificacions del plec. En cas d'incompliment, s'incrementarà el control, en primer lloc, fins al 20% de les peces rebudes, i si continuen observant-se irregularitats, fins al 100% del subministrament.

En els assaigs de control del lot, el resultat de cada sèrie (valor mitjà dels resultats de les peces de cada mostra) ha de complir les especificacions. Si una sèrie no compleix aquest requisit, es podran realitzar contrassaigs sobre dues mostres més procedents del mateix lot, acceptant-se el conjunt si ambdues resulten conformes a l'especificat.

---

## **B9 - MATERIALS PER A PAVIMENTS**

### **B9F - MATERIALS PER A PAVIMENTS DE PECES PREFABRICADES DE FORMIGÓ**

#### **B9F1 - PECES I LLAMBORDINS DE FORMIGÓ DE FORMA REGULAR**

##### **0.- ELEMENTS QUE CONTEMPLA EL PLEC**

B9F15200.

##### **1.- DEFINICIÓ I CARACTERÍSTIQUES DELS ELEMENTS**

###### **DEFINICIÓ:**

Peça prefabricada de formigó per a paviments d'ús exterior.

###### **CARACTERÍSTIQUES GENERALS:**

La peça ha de tenir un color i una textura uniformes a tota la superfície.

La cara vista no ha de tenir esquerdes, escantonaments ni altres defectes.

Les cares horitzontals han de ser planes i paral·leles.

El cantells de la cara vista han de ser bisellats o arrodonits.

No han de ser visibles els granulats del morter en la capa vista.

La textura i el color no han de presentar diferències significatives respecte de qualsevol mostra facilitada pel fabricant i aprovada pel comprador.

Les peces poden ser monocapa, amb un sol tipus de formigó, o bicapa, amb diferents tipus en la seva estructura principal i en la seva capa superficial.

En el cas de peces bicapa, no ha d'existir separació entre les dues capes.

En les peces de color, pot estar acolorida la capa superficial o tota la peça.

La forma d'expressió de les mesures sempre ha de ser: Llargària x amplària x gruix.

Gruix de la capa vista:  $\geq 4$  mm

###### **RAJOLES:**

Llargària:  $\leq 1$  m

Relació entre la llargària total i el gruix:  $> 4$

Les característiques dimensionals, físiques i mecàniques han de complir les especificacions de la norma UNE-EN 1339 i s'han de determinar segons aquesta norma.

###### **Toleràncies:**

- Desviació de la llargària respecte de la llargària nominal:

- Classe 1 (marcat N):  $\pm 5$  mm

- Classe 2 (marcat P):

- Dimensions nominals de la peça  $\leq 600$  mm:  $\pm 2$  mm

- Dimensions nominals de la peça  $> 600$  mm:  $\pm 3$  mm

- Classe 3 (marcat R):  $\pm 2$  mm

- Desviació de la amplària respecte de la amplària nominal:

- Classe 1 (marcat N):  $\pm 5$  mm

- Classe 2 (marcat P):

- Dimensions nominals de la peça  $\leq 600$  mm:  $\pm 2$  mm

- Dimensions nominals de la peça  $> 600$  mm:  $\pm 3$  mm

- Classe 3 (marcat R):  $\pm 2$  mm

- Desviació del gruix respecte del gruix nominal:



- Classe 1 (marcat N):  $\pm 3$  mm
- Classe 2 (marcat P):
  - Dimensions nominals de la peça  $\leq 600$  mm:  $\pm 3$  mm
  - Dimensions nominals de la peça  $> 600$  mm:  $\pm 3$  mm
- Classe 3 (marcat R):  $\pm 2$  mm
- Diferència entre dues mesures de llargària, amplària i gruix d'una mateixa peça:  $\leq 3$  mm
- Diferència màxima entre la llargària de dues diagonals (peces amb diagonals superiors a 300 mm):
  - Classe 1 (marcat J):
    - Llargària  $\leq 850$  mm: 5 mm
    - Llargària  $> 850$  mm: 8 mm
  - Classe 2 (marcat K):
    - Llargària  $\leq 850$  mm: 3 mm
    - Llargària  $> 850$  mm: 6 mm
  - Classe 3 (marcat L):
    - Llargària  $\leq 850$  mm: 2 mm
    - Llargària  $> 850$  mm: 4 mm
- Desviació màxima sobre la planor i curvatura de la cara vista plana (peces de dimensió màxima superior a 300 mm):
  - Dispositiu de mesura de 300 mm de llargària:
    - Convexitat màxima: 1,5 mm
    - Concavitat màxima: 1 mm
  - Dispositiu de mesura de 400 mm de llargària:
    - Convexitat màxima: 2 mm
    - Concavitat màxima: 1,5 mm
  - Dispositiu de mesura de 500 mm de llargària:
    - Convexitat màxima: 2,5 mm
    - Concavitat màxima: 1,5 mm
  - Dispositiu de mesura de 800 mm de llargària:
    - Convexitat màxima: 4 mm
    - Concavitat màxima: 2,5 mm

#### LLAMBORDINS:

Dimensió horitzontal de qualsevol secció transversal a 50 mm del cantell:  $\geq 50$  mm

Relació entre la llargària total i el gruix:  $\leq 4$

Les característiques dimensionals, físiques i mecàniques han de complir les especificacions de la norma UNE-EN 1338 i s'han de determinar segons aquesta norma.

#### Toleràncies:

- Desviació de la llargària respecte de la llargària nominal:
  - Llambordins de gruix  $< 100$  mm:  $\pm 2$  mm
  - Llambordins de gruix  $\geq 100$  mm:  $\pm 3$  mm
- Desviació de la amplària respecte de la amplària nominal:
  - Llambordins de gruix  $< 100$  mm:  $\pm 2$  mm
  - Llambordins de gruix  $\geq 100$  mm:  $\pm 3$  mm
- Desviació del gruix respecte del gruix nominal:
  - Llambordins de gruix  $< 100$  mm:  $\pm 3$  mm
  - Llambordins de gruix  $\geq 100$  mm:  $\pm 4$  mm
- Diferència entre dues mesures del gruix d'una mateixa peça:  $\leq 3$  mm
- Diferència màxima entre la llargària de dues diagonals (peces amb diagonals superiors a 300 mm):
  - Classe 1 (marcat J): 5 mm
  - Classe 2 (marcat K): 3 mm
- Desviació màxima sobre la planor i curvatura de la cara vista plana (peces de dimensió màxima superior a 300 mm):
  - Dispositiu de mesura de 300 mm de llargària:
    - Convexitat màxima: 1,5 mm
    - Concavitat màxima: 1 mm
  - Dispositiu de mesura de 400 mm de llargària:
    - Convexitat màxima: 2 mm
    - Concavitat màxima: 1,5 mm

## 2.- CONDICIONS DE SUBMINISTRAMENT I EMMAGATZEMATGE

Subministrament: Embalades en palets.

A l'albarà de lliurament, hi ha de constar la següent informació com a mínim:

- Identificació del fabricant o la fàbrica
- Data d'entrega del producte, quan es produeix abans de la considerada com a apta per a l'ús
- Identificació de les classes:
  - En relació a la resistència climàtica, resistència a l'abradió, diagonals, dimensions, resistència a la flexió i càrrega de trencament, en les rajoles
  - En relació a la resistència climàtica, resistència a l'abradió i diagonals, en els llambordins
- Referència a la norma UNE-EN 1339 en el cas de rajoles i a la UNE-EN 1338 en el cas de llambordins



- Identificació del producte
  - Marcat CE de conformitat amb el que disposen els Reials Decrets 1630/1992 de 29 de desembre i 1328/1995 de 28 de juliol Sobre un 0,5 % de les peces, amb un mínim d'una unitat per paquet, o a l'embalatge quan no sigui reutilitzat, hi ha de constar la següent informació:
  - Identificació del fabricant o la fàbrica
  - Data de producció
  - Data d'entrega del producte, quan es produeix abans de la considerada com a apta per a l'ús.
  - Identificació de les classes:
    - En relació a la resistència climàtica, resistència a l'abradió, diagonals, dimensions, resistència a la flexió i càrrega de trencament, en les rajoles
    - En relació a la resistència climàtica, resistència a l'abradió i diagonals, en els llambordins
  - Referència a la norma UNE-EN 1339 en el cas de rajoles i a la UNE-EN 1338 en el cas de llambordins
  - A l'embalatge: marcat CE de conformitat amb el que disposen els Reials Decrets 1630/1992 de 29 de desembre i 1328/1995 de 28 de juliol
- Emmagatzematge: En el seu embalatge fins a la seva utilització.

### 3.- UNITAT I CRITERIS D'AMIDAMENT

m2 de superfície necessària subministrada a l'obra.

### 4.- NORMATIVA DE COMPLIMENT OBLIGATORI

#### LLAMBORDINS:

UNE-EN 1338:2004 Adoquines de hormigón. Especificaciones y métodos de ensayo.

#### RAJOLES:

UNE-EN 1339:2004 Baldosas prefabricadas de hormigón. Especificaciones y métodos de ensayo.

---

## B9 - MATERIALS PER A PAVIMENTS

### B9G - MATERIALS PER A PAVIMENTS DE FORMIGÓ

#### 1.- DEFINICIÓ I CARACTERÍSTIQUES DELS ELEMENTS

Materials per a l'execució de paviments de formigó.

S'han considerat els materials següents:

- Pols de marbre
- Pols de quars de color
- Pols de quars de color gris
- Perfil buit de PVC per a paviments de formigó

#### POLS DE MARBRE:

Additius en pols per a l'acabat de paviments de formigó.

Ha de provenir de la mòlta de marbres blancs durs. No s'admet la seva barreja amb granulats blancs d'altra naturalesa. Els grans han de ser de granulometria fina i com més contínua millor.

Mida dels grans:  $\leq 0,32$  mm

Contingut de pirites o d'altres sulfurs: 0

Contingut de matèria orgànica (UNE-EN 1744-1): Nul

Contingut de matèries perjudicials:  $\leq 2\%$

Temperatura d'utilització (T):  $5^{\circ}\text{C} \leq T \leq 40^{\circ}\text{C}$

#### POLS DE QUARS:

Mescla seca d'agregats de quars, ciment portland i productes químics catalitzadors de l'enduriment i eventualment colorants per a utilitzar en l'acabat de paviments de formigó.

El quars ha de ser de gran puresa. Els grans han de tenir forma arrodonida o polièdrica amb la granulometria fina i com més contínua millor.

El ciment ha de complir amb els requisits establerts a la UNE-EN 197-1 i els establerts a la UNE 80305 quan s'utilitzi ciment blanc.

Els additius han de regular la hidratació del revestiment, plastificar i millorar el procés de cura.

Mida del granulat: 0,7 - 2 mm



Quantitat de ciment per kg preparat: 0,2 - 0,25 kg  
Duresa del granulat (escala de Mohs): 7  
Densitat: 1,5 g/cm<sup>3</sup>

**PERFIL BUIT DE PVC:**

Perfil buit de PVC extrusionat, per a col·locar prèviament al formigonament del paviment i formar junts de retracció del formigó. Ha de tenir una superfície llisa, un color i un disseny uniformes i no ha de tenir irregularitats.

Ha de ser recte, de secció constant i no ha de presentar deformacions que no siguin les típiques línies d'una correcta extrusió.

Densitat (UNE 53-020, mètode B): 1400 - 1500 kg/m<sup>3</sup>

Temperatura de reblaniment Vicat (UNE 53-118, 50 N, 50°C/h):  $\geq 80^{\circ}\text{C}$

Percentatge de cendres (UNE 53-090, mètode A, 950°C, 4 h):  $\leq 14\%$

Resistència a la tracció (UNE 53-141):  $\geq 40 \text{ N/mm}^2$

Allargament a trencament (UNE 53-141):  $\geq 110\%$

Resistència a l'impacte a 23°C (UNE 53-141):  $\geq 1 \text{ kgm}$

Resistència a l'acetona (UNE 53-141): Sense esquerdes ni desmoronament

Estabilitat dimensional (UNE 53-141):  $\leq 2\%$

Toleràncies:

- Gruix:  $\pm 0,5 \text{ mm}$

- Alçària:  $\pm 1 \text{ mm}$

- Pes:  $\pm 5\%$

**2.- CONDICIONS DE SUBMINISTRAMENT I EMMAGATZEMATGE**

**POLS DE MARBRE:**

Subministrament: En sacs, de manera que no s'alterin les seves condicions.

Emmagatzematge: En lloc sec, protegit de la intempèrie, sense contacte directe amb el terreny i de manera que no s'alterin les seves característiques.

**POLS DE QUARS:**

En el sac hi han de figurar les dades següents:

- Nom del fabricant o marca comercial

- Pes net

- Data de preparació

- Distintiu de qualitat, si en té

Subministrament i emmagatzematge: De manera que no s'alterin les seves condicions.

**PERFIL BUIT DE PVC:**

Emmagatzematge: En lloc sec, protegit de la intempèrie, sense contacte directe amb el terreny i de manera que no s'alterin les seves característiques.

Subministrament i emmagatzematge: De manera que no s'alterin les seves condicions.

**3.- UNITAT I CRITERIS D'AMIDAMENT**

Unitat d'amidament: la indicada a la descripció de l'element

Criteri d'amidament: quantitat necessària subministrada a l'obra

**4.- NORMATIVA DE COMPLIMENT OBLIGATORI**

No hi ha normativa de compliment obligatori.

---

**BD - MATERIALS PER A EVACUACIÓ, CANALITZACIÓ I VENTILACIÓ ESTÀTICA**

**BD5 - MATERIALS PER A DRENATGES**

**BD5H - CANALS DE FORMIGÓ DE POLÍMERS PER A DRENATGES**

**0.- ELEMENTS QUE CONTEMPLA EL PLEC**

BD5H8576.



## 1.- DEFINICIÓ I CARACTERÍSTIQUES DELS ELEMENTS

Elements prefabricats de formigó amb additius per a la formació de canals de recollida d'aigua als paviments, per a zones de circulació utilitzades per vianants o vehicles, amb la part proporcional d'accessoris extrems i de connexió a al xarxa de sanejament i la reixa o tapa superior.

S'han considerat els següents elements de cobriment de la canal:

- Reixa de fosa
- Reixa d'acer inoxidable
- Reixa d'acer galvanitzat
- Reixa de polipropilè
- Reixa de formigó polímer
- Tapa de formigó amb ranures laterals

S'han considerat els següents tipus de canal:

- Sense pendent
- Amb pendent contínua

### CARACTERÍSTIQUES GENERALS:

El cos de la canal ha d'estar fet de formigó armat amb polímers o fibra de vidre, obtingut per un procés d'emmotllament i curat del formigó.

No ha de tenir esquerdes, deformacions, balcaments ni escrostonaments a les arestes.

Les canals han de tenir una amplada interior constant.

Les canals sense pendent han de tenir l'alçada interior constant, i les canals amb pendent han de tenir un increment de l'alçada interior constant.

Els extrems de les peces de la canal han d'acabar amb un tall perpendicular a l'eix, amb un encaix encadellat.

Les canals amb pendent han de disposar de peces de diferent alçada, modulades per tal que permetin fer una canal amb pendent interior uniforme, amb la cara superior horitzontal.

La superfície interior ha de ser regular i llisa. S'admeten petites irregularitats locals que no disminueixin la qualitat de la peça, ni la capacitat de desguàs.

La canal ha de tenir un sistema per encaixar les reixes o tapes, que permetin immobilitzar-les.

Les reixetes o tapes han de tenir els encaixos adients perquè una vegada col·locades no es puguin desplaçar lateralment.

S'han de fixar al cos de la canal ja sigui amb algun dispositiu d'enclavament, amb una característica de disseny específica o amb una massa suficient que n'asseguri l'estabilitat.

Han de portar una marca que identifica la classificació segons UNE-EN 1433:

- A 15: zones de vianants
- B 125: voreres, zones de vianants i zones d'estacionament de vehicles
- C 250: vorals i cunetes de carreteres o carrers
- D 400: zones de trànsit en carreteres o aparcament de tot tipus de vehicles
- E 600: zones de trànsit de vehicles pesats
- F 900: zones amb càrregues molt grans

El fabricant ha de garantir que el conjunt de canal i reixa o tapa col·locada compleixen les condicions de la UNE-EN 1433.

Les reixetes i les tapes han d'estar marcades com a mínim amb la següent informació:

- Referència a la norma EN 1433
- La classe a la que pertanyen
- Nom i/o marca d'identificació del fabricant de la reixeta o tapa
- Nom i/o marca d'identificació del fabricant de la unitat de reixeta
- Data de fabricació
- El símbol normalitzat CE de conformitat amb el que disposen els Reials Decrets 1630/1992 de 29 de desembre i 1328/1992 de 28 de juliol

El cos de la canal ha d'estar estar marcat com a mínim amb la següent informació:

- Referència a la norma EN 1433
- La classe a la que pertany
- Nom i/o marca d'identificació del fabricant
- El tipus de producte (M per a les canals que necessiten suport addicional per a suportar les càrregues verticals i horitzontals i per a les canals que no necessiten aquest suport)
- Data de fabricació
- Per a canals amb pendent incorporada, la seqüència de cada unitat
- Marcat relatiu a la resistència a la intempèrie
- El símbol normalitzat CE de conformitat amb el que disposen els Reials Decrets 1630/1992 de 29 de desembre i 1328/1992 de 28 de juliol

Toleràncies:

- Llargària interior (L):
  - Per a  $L \leq 1\ 000$  mm:  $\pm 2$  mm
  - Per a  $1\ 000 < L \leq 4\ 000$  mm:  $\pm 4$  mm
  - Per a  $L > 4\ 000$  mm:  $\pm 5$  mm
- Amplària interior (b):
  - Per a  $b \leq 500$  mm:  $\pm 2$  mm
  - Per a  $500 < b \leq 500$  mm:  $\pm 3$  mm



- Alçària interior (h):
  - Per a  $h \leq 200$  mm:  $\pm 2$  mm
  - Per a  $h > 200$  mm:  $\pm 1\%$  amb un màxim de  $\pm 3$  mm
- Tolerància del desplaçament horitzontal de la reixeta o tapa en el seu allotjament:
  - Obertura neta  $\leq 400$  mm:  $\pm 7$  mm
  - Obertura neta  $> 400$  mm:  $\pm 9$  mm

## 2.- CONDICIONS DE SUBMINISTRAMENT I EMMAGATZEMATGE

Subministrament: Protegit de manera que no s'alterin les seves característiques.

El subministrador ha de posar a disposició de la DF en el cas que aquesta ho sol·liciti, la documentació següent, que acredita el marcatge CE, segons el sistema d'avaluació de conformitat aplicable, d'acord amb el que disposa l'apartat 7.2.1 del CTE:

- Sistema 3: Declaració CE de conformitat del fabricant i informe o protocol dels assaigs inicials de tipus, realitzat pel laboratori notificat

A la documentació comercial, el símbol normalitzat CE s'ha d'acompanyar de la següent informació:

- Nom o marca d'identificació i l'adreça social del fabricant
- Els dos últims dígits de l'any en que s'ha fet el marcatge
- Referència a la norma EN 1433
- Descripció del producte: nom genèric, material, dimensions, ús previst i lloc d'instal·lació
- Característiques cobertes per la norma EN 1433
- Capacitat de suport de càrrega (classificació segons la norma EN 1433)
- Estanquitat a l'aigua
- Durabilitat

Emmagatzematge: En llocs protegits del sol, les gelades i els impactes.

## 3.- UNITAT I CRITERIS D'AMIDAMENT

Unitat d'amidament: la indicada a la descripció de l'element

Criteri d'amidament: quantitat necessària subministrada a l'obra

## 4.- NORMATIVA DE COMPLIMENT OBLIGATORI

UNE-EN 1433:2003 Canales de desagüe para zonas de circulación utilizadas por peatones y vehículos. Clasificación, requisitos de diseño y de ensayo, marcado y evaluación de la conformidad.

UNE-EN 1433/AC:2004 Canales de desagüe para zonas de circulación utilizadas por peatones y vehículos. Clasificación, requisitos de diseño y de ensayo, marcado y evaluación de la conformidad.

UNE-EN 1433/AC:2004 Canales de desagüe para zonas de circulación utilizadas por peatones y vehículos. Clasificación, requisitos de diseño y de ensayo, marcado y evaluación de la conformidad.

---

## BD - MATERIALS PER A EVACUACIÓ, CANALITZACIÓ I VENTILACIÓ ESTÀTICA

### BD5 - MATERIALS PER A DRENATGES

### BD5Z - MATERIALS AUXILIARS PER A DRENATGES

## 0.- ELEMENTS QUE CONTEMPLA EL PLEC

### BD5Z6HC0.

#### 1.- DEFINICIÓ I CARACTERÍSTIQUES DELS ELEMENTS

Dispositius de cobriment i tancament per a pous, pericons, embornals o interceptors materials complementaris per a pous de registre.

S'han considerat els elements següents:

- Bastiment i reixa practicable o fixa per a embornals
- Bastiment de perfil d'acer, amb o sense traves
- Reixa practicable o fixa

S'han considerat els materials següents per a tapes i reixes

- Fosa gris
- Fosa dúctil



- Acer

**BASTIMENT I TAPA O BASTIMENT I REIXA:**

La peça ha de tenir la forma i els gruixos adequats per a suportar les càrregues del trànsit. Els dispositius de cobriment i tancament utilitzats en zones de circulació de vianants i/o de vehicles, s'han de classificar segons la norma UNE-EN 124, en alguna de les classes següents:

- Classe A 15: Zones susceptibles de ser utilitzades només per vianants i ciclistes.
- Classe B 125: Voreres, zones de vianants i superfícies semblants, àrees d'estacionament i aparcaments de varis pisos per a cotxes.
- Classe C 250: Vorals i cunetes de carrers, que mesurada a partir de la vorada de la vorera s'extèn en un màxim de 0,5 m sobre la calçada i 0,2 m sobre la vorera
- Classe D 400: Calçades de carreteres (inclòs carrers de vianants), vorals estabilitzats i zones d'aparcament per a tot tipus de vehicles.
- Classe E 600: Zones per les que circulen vehicles de gran tonelatje (paviments d'aeroports, molls, etc.).
- Classe F 900: Zones sotmeses a càrregues particularment elevades (paviments d'aeroports)

Tots els elements que formen el dispositiu han d'estar protegits contra la corrosió.

El dispositiu ha d'estar lliure de defectes que puguin perjudicar el seu bon estat per tal de ser utilitzat.

Les tapes o reixes metàl·liques, han de tenir la superfície superior antilliscant.

Quan estiguin combinat un metall amb el formigó, o qualsevol altre material, ambdós han de tenir una adherència satisfactoria.

Els dispositius han de ser compatibles amb els seus assentaments. El conjunt no ha de produir soroll al trepitjar-lo.

Les tapes o reixes han d'estar assegurades en la seva posició contra el desplaçament degut al trànsit amb una fondària d'encastament suficient o amb un dispositiu de tancament.

La tapa o reixa ha de quedar assegurada dins del bastiment per algun dels següents procediments:

- Amb un dispositiu de tanca
- Amb suficient massa superficial
- Amb una característica específica en el diseny

El disseny d'aquests procediments ha de permetre que la tapa o reixa es pugui obrir amb una eina d'us normal.

El disseny del conjunt ha de garantir la posició correcta de la tapa o reixa en relació amb el bastiment.

S'han de preveure dispositius que permetin garantir un desbloquejament de la tapa o reixa i la seva apertura.

La tapa o reixa ha de recolzar-se en el bastiment en tot el seu perímetre. La pressió del recolzament corresponent a la càrrega d'assaig no ha de superar els 7,5 N/mm<sup>2</sup>. El recolzament ha de contribuir a l'estabilitat de la reixa o tapa en condicions d'us.

L'alçària del bastiment dels dispositius de tancament de les classes D 400, E 600 i F 900, ha de ser com a mínim de 100 mm.

La superfície superior de les reixes, tapes i bastiment ha de ser plana, només les reixes de la classe D 400 poden tenir una superfície còncaua.

La franquícia total entre els diferents elements dels dispositius de cobriment i tancament, han de complir les especificacions següents:

- Un o dos elements:
  - Pas lliure  $\leq 400$  mm:  $\leq 7$  mm
  - Pas lliure  $> 400$  mm:  $\leq 9$  mm
- Tres o més elements:
  - Franquícia del conjunt:  $\leq 15$  mm
  - Franquícia de cada element individual:  $\leq 5$  mm

Fondària d'encastament (classes D 400 a F 900):  $\geq 50$  mm

Toleràncies:

- Planor:  $\pm 1\%$  del pas lliure;  $\leq 6$  mm
- Dimensions:  $\pm 1$  mm
- Guerdament:  $\pm 2$  mm

Si el dispositiu de tancament te forats de ventilació, aquests han de complir les condicions següents:

Superfície de ventilació:

- Pas lliure  $\leq 600$  mm:  $\geq 5\%$  de la superfície d'un cercle, amb un diàmetre igual a la p lliure
- Pas lliure  $> 600$  mm:  $\geq 140$  cm<sup>2</sup>

Dimensions dels forats de ventilació:

- Ranures:
  - Llargària:  $\leq 170$  mm
  - Amplària:
    - Classes A 15 a B 125: 18-25 mm
    - Classes C 250 a F 900: 18-32 mm
- Forats:
  - Diàmetre:
    - Classes A 15 a B 125: 18-38 mm
    - Classes C 250 a F 900: 30-38 mm

**BASTIMENT AMB REIXA O TAPA PRACTICABLE:**

El conjunt ha d'obrir i tancar correctament.

Un cop tancada, la tapa o reixa ha de quedar enrasada amb el bastiment.

L'angle respecte a la horitzontal, de la reixa oberta, ha de ser com a mínim de 100°.

REIXA:

Les dimensions dels intervals entre brèndoles han d'estar determinades en funció de la capacitat de desgüas de la reixa i han d'estar uniformement repartits en l'obertura lliure.

La superfície d'absorció no ha de ser menor que el 30% de l'obertura lliure.

L'amplària i llargària màxims dels espais entre brèndoles, ha de complir l'especificat a l'apartat 7.9.1 i 7.9.2 de l'UNE-EN 124.

BASTIMENT:

Ha de ser pla i ben escairat.

Els perfils que el formen han de ser rectes quan el bastiment és rectangular.

Ha de portar potes d'ancoratge distribuïdes uniformement i, com a mínim, una a cada angle si el bastiment és rectangular i tres si és circular.

Separació entre potes d'ancoratge:  $\leq 60$  cm

Llargària dels elements de fixació:  $\geq 30$  mm

Toleràncies:

- Alçària del bastiment:  $\pm 1,5$  mm

- Amplària (sempre que l'encaix de la reixa sigui el correcte):  $\leq 0,25\%$  llargària

- Rectitud dels perfils: Fletxa:  $\leq 0,25\%$  llargària

- Dimensions exteriors del bastiment:  $\pm 2$  mm

BASTIMENT D'ACER GALVANITZAT AMB TRAVES:

Ha d'anar reforçat amb traves soldades de tub de secció quadrada o de passamà del mateix material.

Separació entre traves:  $\leq 100$  cm

Dimensions del tub de travada: 20 x 20 mm

Alçària del passamà de travada: 60 mm

REIXA FIXA:

Ha de portar potes d'ancoratge distribuïdes uniformement i, com a mínim, una a cada angle si el bastiment és rectangular i tres si és circular.

Separació entre potes d'ancoratge:  $\leq 60$  cm

Llargària dels elements de fixació:  $\geq 30$  mm

ELEMENTS AMB RECOBRIMENT DE PINTURA BITUMINOSA:

El recobriment de pintura bituminosa, ha de formar una capa contínua que ha de cobrir a l'element completament.

Ha de tenir un color, una lluentor i una textura uniformes.

La pintura ha d'estar ben adherida al suport, no ha de tenir bullofes, escrostonament, ni altres defectes superficials.

DISPOSITIUS DE TANCAMENT D'ACER:

Gruix:  $\geq 2,75$  mm

Gruix i massa del galvanitzat:

- Gruix de l'acer  $\geq 2,75$  a  $< 5$  mm:  $\geq 50$  micres i 350 g/m<sup>2</sup>

- Gruix de l'acer  $\geq 5$  mm:  $\geq 65$  micres i 450 g/m<sup>2</sup>

ELEMENTS DE FOSA:

La fosa ha de ser gris, de grafit laminar (fosa gris normal, conforme a la norma UNE-EN 1563) o de grafit esferoidal (fosa nodular o dúctil, conforme a la norma UNE-EN 1563).

Les peces han de ser netes, lliures de sorra solta, d'òxid o de qualsevol altre tipus de residu.

No ha de tenir defectes superficials (esquerdes, rebaves, bufaments, inclusions de sorra, gotes fredes, etc.).

BASTIMENT I TAPA O REIXA DE FOSA GRISA:

La fosa ha de ser grisa, amb grafit en vetes fines repartides uniformement i sense zones de fosa blanca.

Les dimensions de la cara inferior han de ser més petites que les corresponents a la cara superior.

Quan la peça hagi de portar potes d'ancoratge, aquestes han de ser de la mateixa colada.

Resistència a tracció de la fosa, proveta cilíndrica (UNE 36-111):  $\geq 180$  N/mm<sup>2</sup>

Duresa Brinell (UNE-EN-ISO 6506/1):  $\geq 155$  HB

Contingut de ferrita, a 100 augments:  $\leq 10\%$

Contingut de fòsfor:  $\leq 0,15\%$

Contingut de sofre:  $\leq 0,14\%$

ELEMENTS D'ACER GALVANITZAT:

Ha de ser de perfils conformats d'acer S235JR, soldats.

El conjunt ha d'estar lligat sòlidament amb soldadura.

El recobriment de zinc ha d'estar ben adherit. Ha de ser llis, sense discontinuïtats, exfoliacions ni taques.

Límit elàstic de l'acer:  $\geq 240$  N/mm<sup>2</sup>

Resistència a tracció de l'acer:  $\geq 340$  N/mm<sup>2</sup>

Massa de recobriment del galvanitzat:  $\geq 360$  g/m<sup>2</sup>

Puresa del zinc de recobriment:  $\geq 98,5\%$

## 2.- CONDICIONS DE SUBMINISTRAMENT I EMMAGATZEMATGE



**BASTIMENT:**

Subministrament: Amb les proteccions necessàries perquè arribi a l'obra amb les condicions exigides i amb l'escairat previst.

Emmagatzematge: En posició horitzontal sobre superfícies planes i rígides per tal d'evitar deformacions o danys que alterin les seves característiques.

**BASTIMENT I TAPA O REIXA:**

Subministrament: Embalats en caixes. Cada caixa ha de portar escrit el nombre de peces que conté i les seves dimensions.

Emmagatzematge: En posició horitzontal sobre superfícies planes i rígides per tal d'evitar deformacions o danys que alterin les seves característiques.

**3.- UNITAT I CRITERIS D'AMIDAMENT**

Unitat d'amidament: la indicada a la descripció de l'element

Criteri d'amidament: quantitat necessària subministrada a l'obra

**4.- NORMATIVA DE COMPLIMENT OBLIGATORI**

**BASTIMENT I TAPA O BASTIMENT I REIXA:**

UNE-EN 124:1995 Dispositivos de cubrimiento y de cierre para zonas de circulación utilizadas por peatones y vehículos. Principios de construcción, ensayos de tipo, marcado, control de calidad.

**ELEMENTS DE FOSA GRIS:**

\* UNE 36111:1973 Fundición gris. Tipos, características y condiciones de suministro de piezas moldeadas.

**5.- CONDICIONS DE CONTROL DE RECEPCIÓ**

**CONDICIONS DE MARCATGE I CONTROL DE LA DOCUMENTACIÓ:**

La tapa o reixa i el bastiment han de tenir marcades de forma indeleble les indicacions següents:

- El codi de la norma UNE EN 124
- La classe segons la norma UNE EN 124
- El nom o sigles de fabricant i el lloc de fabricació
- Referència, marca o certificació si en té

**OPERACIONS DE CONTROL EN BASTIMENTS, TAPES I REIXES DE FOSA:**

Les tasques de control a realitzar són les següents:

- Recepció del certificat de qualitat del fabricant, d'acord a les condicions del plec.

**CRITERIS DE PRESA DE MOSTRES:**

Les operacions de control s'han de realitzar segons les indicacions de la DF.

**INTERPRETACIÓ DE RESULTATS I ACTUACIONS EN CAS D'INCOMPLIMENT:**

No s'acceptarà l'ús de materials que no arribin acompanyats del corresponent certificat de qualitat del fabricant.

En cas de disconformitat d'un control geomètric o de pes, es rebutjarà la peça assajada i s'incrementarà el control, en primer lloc, fins al 20% de les peces, i en cas de següent observant deficiències, fins al 100% del subministrament.

---

**BD - MATERIALS PER A EVACUACIÓ, CANALITZACIÓ I VENTILACIÓ ESTÀTICA**

**BD7 - TUBS PER A CLAVEGUERES I COL·LECTORS**

**BD7J - TUBS DE POLIETILÈ DE DENSITAT ALTA PER A CLAVEGUERES I COL·LECTORS**

**0.- ELEMENTS QUE CONTEMPLA EL PLEC**

**BD7JG180.**

**1.- DEFINICIÓ I CARACTERÍSTIQUES DELS ELEMENTS**

Tub de polietilè de densitat alta apte per a unions soldades per a l'execució d'obra d'evacuació d'aigües residuals en canalitzacions subterrànies.

**CARACTERÍSTIQUES GENERALS:**

El tub ha de tenir la superfície llisa, sense ondulacions. No ha de tenir bombolles, esquercs ni d'altres defectes.



Els extrems han d'acabar amb un tall perpendicular a l'eix i sense rebaves.

Els tubs han de poder unir-se entre sí mitjançant el sistema de soldadura descrit a l'UNE 53394.

Les unions han de tenir la resistència definida a l'UNE 53365.

Cada tub ha de portar marcades com a mínim cada 3 m, de forma indeleble i ben visible les dades següents:

- Designació comercial
- Referència del material (PE 50A)
- Diàmetre nominal en mm
- Gruix nominal en mm
- Pressió nominal en MPa
- Any de fabricació
- UNE 53365

Material constitutiu:

- Polietilè d'alta densitat tal i com es defineix en la norma UNE-EN ISO 1872-1.
- Negre de carboni amb les característiques següents:
  - Densitat: 1500- 2000 kg/m<sup>3</sup>
  - Mida mitjana de la partícula: 0,010- 0,025 micres

Les característiques físiques i químiques dels tubs han de complir l'especificat en l'apartat 5.2.3 de l'UNE 53365.

Ha de superar els assaigs d'estanquitat, resistència a la pressió interna i de rigidesa circumferencial, descrits a l'UNE 53365.

Diàmetre i gruix de la paret:

Diàmetre Nominal (mm)	Gruix de la paret (mm)		Tolerància màxima DN (mm)
	Serie 12.5 PN 0,4 MPa	Serie 8 PN 0,6 MPa	
110	4,2	6,6	+ 1,0
125	4,8	7,4	+ 1,2
140	5,4	8,3	+ 1,3
160	6,2	9,5	+ 1,5
180	6,9	10,7	+ 1,7
200	7,7	11,9	+ 1,8
225	8,6	13,4	+ 2,1
250	9,6	14,8	+ 2,3
280	10,7	16,6	+ 2,6
315	12,1	18,7	+ 2,9
355	13,6	21,1	+ 3,2
400	15,3	23,7	+ 3,6
450	17,2	26,7	+ 4,1
500	19,1	29,6	+ 4,5
560	21,4	33,2	+ 5,0
630	24,1	37,4	+ 5,0
710	27,2	42,0	+ 5,0
800	30,6	47,4	+ 5,0

Toleràncies:

- Diàmetre exterior mig (arrodonit al 0,1 mm superior): + 0,009 DN mm, <= + 5,0
- Ovalació (arrodonit al 0,1 mm superior) (DN = diàmetre nominal en mm):
  - Tubs rectes: <= 0,02 DN mm
  - Tubs subministrat en rotlle: <= 0,06 DN mm
- Gruix de la paret (arrodonit al 0,1 mm superior) (e = gruix nominal en mm):
  - Tubs gruix nominal <= 24 mm: 0,1e + 0,2 mm
  - Tubs gruix nominal > 24 mm: 0,15 e + 0,2 mm
- Llargària (23 ± 2°C): + 10 mm

No s'admeten toleràncies negatives en cap de les dimensions del tub.

La verificació de les mesures s'ha de fer d'acord amb la norma UNE 53365.

## 2.- CONDICIONS DE SUBMINISTRAMENT I EMMAGATZEMATGE

Subministrament: Protegit per tal que arribi a l'obra amb les condicions exigides.

Emmagatzematge: En llocs protegits d'impactes, dels raigs solars i ben ventilats. S'ha d'apilar horitzontalment i paral·lelament sobre superfícies planes.

## 3.- UNITAT I CRITERIS D'AMIDAMENT

Unitat d'amidament: la indicada a la descripció de l'element

Criteri d'amidament: quantitat necessària subministrada a l'obra

## 4.- NORMATIVA DE COMPLIMENT OBLIGATORI



\* UNE 53365:1990 Plásticos. Tubos de polietileno de alta densidad para uniones soldadas, usados para canalizaciones subterráneas, enterradas o no, empleadas para la evacuación y desagües. Características y métodos de ensayo.

## BD - MATERIALS PER A EVACUACIÓ, CANALITZACIÓ I VENTILACIÓ ESTÀTICA

### BDK - MATERIALS PER A PERICONS DE CANALITZACIONS

#### 0.- ELEMENTS QUE CONTEMPLA EL PLEC

BDK21495,BDKZ3150,BDK214C5,BDKZ3170.

#### 1.- DEFINICIÓ I CARACTERÍSTIQUES DELS ELEMENTS

##### DEFINICIÓ:

Dispositius de cobriment i tancament per a pous, pericons, embornals o interceptors i materials complementaris per a pous de registre.

S'han considerat els elements següents:

- Bastiment i tapa per a pous i pericons de registre de canalitzacions

S'han considerat els materials següents per a tapes i reixes

- Fosa gris
- Fosa dúctil
- Acer

##### BASTIMENT I TAPA O BASTIMENT I REIXA:

La peça ha de tenir la forma i els gruixos adequats per a suportar les càrregues del trànsit.

Els dispositius de cobriment i tancament utilitzats en zones de circulació de vianants i/o de vehicles, s'han de classificar segons la norma UNE-EN 124, en alguna de les classes següents:

- Classe A 15: Zones susceptibles de ser utilitzades només per vianants i ciclistes.

- Classe B 125: Voreres, zones de vianants i superfícies semblants, àrees d'estacionament i aparcaments de varis pisos per a cotxes.

- Classe C 250: Vorals i cunetes de carrers, que mesurada a partir de la vorada de la vorera s'extèn en un màxim de 0,5 m sobre la calçada i 0,2 m sobre la vorera

- Classe D 400: Calçades de carreteres (inclòs carrers de vianants), vorals estabilitzats i zones d'aparcament per a tot tipus de vehicles.

- Classe E 600: Zones per les que circulen vehicles de gran tonelatje (paviments d'aeroports, molls, etc.).

- Classe F 900: Zones sotmeses a càrregues particularment elevades (paviments d'aeroports)

Tots els elements que formen el dispositiu han d'estar protegits contra la corrosió.

El dispositiu ha d'estar lliure de defectes que puguin perjudicar el seu bon estat per tal de ser utilitzat.

Les tapes o reixes metàl·liques, han de tenir la superfície superior antilliscant.

Quan estiguin combinat un metall amb el formigó, o qualsevol altre material, ambdós han de tenir una adherència satisfactòria.

Els dispositius han de ser compatibles amb els seus assentaments. El conjunt no ha de produir soroll al trepitjar-lo.

Les tapes o reixes han d'estar assegurades en la seva posició contra el desplaçament degut al trànsit amb una fondària d'encastament suficient o amb un dispositiu de tancament.

La tapa o reixa ha de quedar assegurada dins del bastiment per algú dels següents procediments:

- Amb un dispositiu de tanca
- Amb suficient massa superficial
- Amb una característica específica en el disseny

El disseny d'aquests procediments ha de permetre que la tapa o reixa es pugui obrir amb una eina d'ús normal.

El disseny del conjunt ha de garantir la posició correcta de la tapa o reixa en relació amb el bastiment.

S'han de preveure dispositius que permetin garantir un desbloquejament de la tapa o reixa i la seva apertura.

La tapa o reixa ha de recolzar-se en el bastiment en tot el seu perímetre. La pressió del recolzament corresponent a la càrrega d'assaig no ha de superar els 7,5 N/mm<sup>2</sup>. El recolzament ha de contribuir a l'estabilitat de la reixa o tapa en condicions d'ús.

L'alçària del bastiment dels dispositius de tancament de les classes D 400, E 600 i F 900, ha de ser com a mínim de 100 mm. La superfície superior de les reixes, tapes i bastiment ha de ser plana, només les reixes de la classe D 400 poden tenir una superfície cònca.

El pas lliure dels dispositius de tancament utilitzats com a pas d'home, s'han d'ajustar a les normes de seguretat en funció del lloc a on s'instal·lin. En general han de tenir un diàmetre mínim de 600 mm.

La tapa o reixa i el bastiment han de tenir marcades de forma indeleble les indicacions següents:

- El codi de la norma UNE EN 124
- La classe segons la norma UNE EN 124
- El nom o sigles de fabricant i el lloc de fabricació
- Referència, marca o certificació si en tèn

La franquícia total entre els diferents elements dels dispositius de cobriment i tancament, han de complir les especificacions següents:

- Un o dos elements:
    - Pas lliure  $\leq 400$  mm:  $\leq 7$  mm
    - Pas lliure  $> 400$  mm:  $\leq 9$  mm
  - Tres o més elements:
    - Franquícia del conjunt:  $\leq 15$  mm
    - Franquícia de cada element individual:  $\leq 5$  mm
- Fondària d'encastament (classes D 400 a F 900):  $\geq 50$  mm

Toleràncies:

- Planor:  $\pm 1\%$  del pas lliure;  $\leq 6$  mm
- Dimensions:  $\pm 1$  mm
- Guerxament:  $\pm 2$  mm

Si el dispositiu de tancament té forats de ventilació, aquests han de complir les condicions següents:

Superfície de ventilació:

- Pas lliure  $\leq 600$  mm:  $\geq 5\%$  de la superfície d'un cercle, amb un diàmetre igual a la pas lliure
- Pas lliure  $> 600$  mm:  $\geq 140$  cm<sup>2</sup>

Dimensions dels forats de ventilació:

- Ranures:
  - Llargària:  $\leq 170$  mm
  - Amplària:
    - Classes A 15 a B 125: 18-25 mm
    - Classes C 250 a F 900: 18-32 mm
- Forats:
  - Diàmetre:
    - Classes A 15 a B 125: 18-38 mm
    - Classes C 250 a F 900: 30-38 mm

**BASTIMENT AMB REIXA O TAPA PRACTICABLE:**

El conjunt ha d'obrir i tancar correctament.

Un cop tancada, la tapa o reixa ha de quedar enrasada amb el bastiment.

L'angle respecte a la horitzontal, de la reixa oberta, ha de ser com a mínim de 100°.

**ELEMENTS AMB RECOBRIMENT DE PINTURA BITUMINOSA:**

El recobriment de pintura bituminosa, ha de formar una capa contínua que ha de cobrir a l'element completament.

Ha de tenir un color, una lluentor i una textura uniformes.

La pintura ha d'estar ben adherida al suport, no ha de tenir bullofes, escrostonament, ni altres defectes superficials.

**DISPOSITIUS DE FORMIGÓ ARMAT:**

En els dispositius de tancament de les classes A 15 a D 400 de formigó armat, les arestes i superfícies de contacte entre el bastiment i la tapa, han d'estar protegides amb una xapa de fosa o d'acer galvanitzat en calent.

Gruix mínim de fosa o d'acer:  
-----

---

## **BD - MATERIALS PER A EVACUACIÓ, CANALITZACIÓ I VENTILACIÓ ESTÀTICA**

### **BDK - MATERIALS PER A PERICONS DE CANALITZACIONS**

#### **BDK2 - PERICONS PREFABRICATS DE FORMIGÓ**

##### **0.- ELEMENTS QUE CONTEMPLA EL PLEC**

BDK21495, BDK214C5.

##### **1.- DEFINICIÓ I CARACTERÍSTIQUES DELS ELEMENTS**



Pericons prefabricats de formigó armat vibrat, no pretesat per a registre de canalitzacions de servei.

S'han considerat els elements següents:

- Pericons tipus DF per a instal·lacions de telefonia
- Pericons tipus HF per a instal·lacions de telefonia
- Pericons tipus MF per a instal·lacions de telefonia

CONDICIONS GENERALS:

El pericó ha d'incorporar la tapa i el bastiment.

La forma i dimensions dels pericons han de ser els definits per la companyia subministradora.

Ha de portar dos ancoratges situats en dues superfícies oposades, per tal de facilitar la manipulació de l'element, aquests ancoratges han de resistir els esforços deguts al pes i manipulació del pericó.

Han de incorporar dos suports per a la fixació de politges per l'estesa de cables, situats en les parets transversals. Han d'estar centrats i a sota de les obertures d'entrada de conductes.

Han d'incorporar els suports necessaris per a la instal·lació i fixació dels conductes en el interior del pericó.

Ha de portar un bastiment metàl·lic com a remat de la part superior.

Les tapes o reixes han d'estar assegurades en la seva posició contra el desplaçament degut al trànsit amb una fondària d'encastament suficient o amb un dispositiu de tancament.

La tapa o reixa ha de quedar assegurada dins del bastiment per algun dels següents procediments:

- Amb un dispositiu de tanca
- Amb suficient massa superficial
- Amb una característica específica en el disseny

El disseny d'aquests procediments ha de permetre que la tapa o reixa es pugui obrir amb una eina d'ús normal.

Les tapes o reixes metàl·liques, han de tenir la superfície superior antilliscant.

El disseny del conjunt ha de garantir la posició correcta de la tapa o reixa en relació amb el bastiment.

S'han de preveure dispositius que permetin garantir un desbloquejament de la tapa o reixa i la seva apertura.

En els dispositius de tancament de les classes A 15 a D 400 de formigó armat, les arestes i superfícies de contacte entre el bastiment i la tapa, han d'estar protegides amb una xapa de fosa o d'acer galvanitzat en calent.

Gruix mínim de fosa o d'acer:

- A 15:  $\geq 2$  mm
- B 125:  $\geq 3$  mm
- C 250:  $\geq 5$  mm
- D 400:  $\geq 6$  mm
- E 600 i F 900: A determinar en funció de cada disseny

Resistència característica a la compressió del formigó després de 28 dies:

- Classe B 15 a F 900:  $\geq 40$  N/mm<sup>2</sup>
- Classe A 15:  $\geq 25$  N/mm<sup>2</sup>

Gruix del recobriment de formigó de l'armadura d'acer:  $\geq 20$  mm

PERICONS TIPUS DF:

En el centre de la solera hi ha d'haver una bonera de 20x20 de costat i 10 cm de fondària. En la vora superior de la bonera hi ha d'haver un bastiment format per angulars de 40x4 cm, ancorat per gafes o patilles en el formigó de la solera. Sobre el bastiment s'hi ha de recolzar la reixeta de la bonera.

La solera ha de tenir un pendent de l'1% cap a la bonera.

Les utilitats d'aquest pericó poden ser:

- Donar pas (amb empalmament en el seu cas) a cables que segueixin en la mateixa direcció o que canviïn de direcció el pericó. En aquest últim cas el nombre de parells de cables no ha de ser superior a 400 per calibres 0,405, 300 per calibres 0,51, 150 per calibre 0,64 i 100 per calibre 0,9, si l'empalmament és múltiple, tampoc ha de superar aquests límits la suma dels parells dels cables en el costat ramificat de l'empalmament.

- Donar accés a un pedestal d'armaris d'interconnexió
- Donar pas, amb canvi de direcció, en el seu cas, a escomeses o grups d'escomeses

El nombre d'empalmaments del pericó es de quatre.

PERICONS TIPUS HF:

## 2.- CONDICIONS DE SUBMINISTRAMENT I EMMAGATZEMATGE

## 3.- UNITAT I CRITERIS D'AMIDAMENT

Unitat d'amidament: la indicada a la descripció de l'element

Criteri d'amidament: quantitat necessària subministrada a l'obra

## 4.- NORMATIVA DE COMPLIMENT OBLIGATORI

UNE-EN 124:1995 Dispositivos de cubrimiento y de cierre para zonas de circulación utilizadas por peatones y vehículos

Principios de construcción, ensayos tipo, marcado, control de calidad.

## BF - TUBS I ACCESSORIS PER A GASOS I FLUIDS

### BFA - TUBS I ACCESSORIS DE PVC

#### 1.- DEFINICIÓ I CARACTERÍSTIQUES DELS ELEMENTS

Elements elaborats per emmotllament o injecció a partir de poli (clorur de vinil) no plastificat (PVC-U) per a canalitzacions a pressió.

S'han considerat els elements següents:

- Tub rígid amb un extrem llis i bisellat i l'altre esbocat.
- Peces en forma de T per a derivacions
- Peces en forma de colze per a canvis de direcció
- Peces per a reduccions de diàmetre amb unions encolades
- Maniguets de connexió per a unions

S'han considerat els tipus d'unió següents:

- Per a encolar
- Per a unió elàstica amb anella elastomèrica d'estanquitat

#### CARACTERÍSTIQUES GENERALS:

En el cas de que el material s'utilitzi en obra pública, l'acord de Govern de la Generalitat de Catalunya de 9 de juny de 1998, exigeix que els materials siguin de qualitat certificada o puguin acreditar un nivell de qualitat equivalent, segons les normes aplicables als estats membres de la Unió Europea o de l'Associació Europea de Lliure Canvi.

També en aquest cas, es procurarà que els esmentats materials disposin de l'etiqueta ecològica europea, regulada en el Reglament 880/1992/CEE o bé altres distintius de la Comunitat Europea.

La superfície interna i externa ha de ser llisa, ha d'estar neta i sense esclotxes, cavitats o d'altres defectes superficials que impedeixin assolir els requeriments necessaris per al seu ús.

El material no ha de tenir cap element estrany visible a cop d'ull.

Els extrems han d'acabar amb un tall perpendicular a l'eix i sense rebaves.

El color ha de ser uniforme en tot el gruix de la paret.

La paret de l'element que hagi d'anar col·locat no soterrat, ha de ser opaca a la llum visible.

Ha de tenir una secció constant i uniforme, amb les toleràncies d'ovalitat definides a la taula 1 de la UNE-EN 1452-2.

Les característiques químiques determinades segons la norma UNE 53329-1, han de complir l'especificat en la UNE-EN 1452-2.

Ha de superar els assaigs de resistència a l'impacte (UNE-EN 744) i de pressió interna (UNE-EN 921) tal i com determina la UNE-EN 1452-2.

Han de complir la legislació sanitària vigent.

Els junts han de ser estancs.

Els extrems llisos per a unió amb junt elastomèric o unió encolada, han de ser aixamflanats, en cap cas l'extrem llis ha de tenir cap aresta viva.

El material del junt d'estanquitat o l'adhesiu no ha de tenir cap efecte desfavorable sobre les propietats de l'element i no ha d'afectar al conjunt, de manera que no compleixi amb els requisits funcionals especificats a la UNE-EN 1452-5.

Si l'element és per a una conducció d'aigua potable també ha de portar les següents inscripcions:

- Número del RSI
- Inscripció "AGUA"

Gruix mínim de la paret (mm):

DN	Pressions nominals PN (bar)							
	PN6	PN7,5	PN8	PN10	PN12,5	PN16	PN20	PN25
12	-	-	-	-	-	1,5	-	-
16	-	-	-	-	-	1,5	-	-
20	-	-	-	-	1,5	1,9	-	-
25	-	-	-	1,5	1,9	2,3	-	-
32	-	1,5	1,6	1,9	2,4	2,9	-	-
40	-	1,5	1,6	1,9	2,4	3,0	3,7	-
50	1,5	1,6	2,0	2,4	3,0	3,7	4,6	-
63	1,9	2,0	2,5	3,0	3,8	4,7	5,8	-
75	2,2	2,3	2,9	3,6	4,5	5,6	6,8	-



90	2,7	2,8	3,5	4,3	5,4	6,7	8,2	-	-
110	2,7	3,2	3,4	4,2	5,3	6,6	8,1	10,0	-
125	3,1	3,7	3,9	4,8	6,0	7,4	9,2	11,4	-
140	3,5	4,1	4,3	5,4	6,7	8,3	10,3	12,7	-
160	4,0	4,7	4,9	6,2	7,7	9,5	11,8	14,6	-
180	4,4	5,3	5,5	6,9	8,6	10,7	13,3	16,4	-
200	4,9	5,9	6,2	7,7	9,6	11,9	14,7	18,2	-
225	5,5	6,6	6,9	8,6	10,8	13,4	16,6	-	-
250	6,2	7,3	7,7	9,6	11,9	14,8	18,4	-	-
280	6,9	8,2	8,6	10,7	13,4	16,6	20,6	-	-
315	7,7	9,2	9,7	12,1	15,0	18,7	23,2	-	-
355	8,7	10,4	10,9	13,6	16,9	21,1	26,1	-	-
400	9,8	11,7	12,3	15,6	19,1	23,7	29,4	-	-
450	11,0	13,2	13,8	17,2	21,5	26,7	33,1	-	-
500	12,3	14,6	15,3	19,1	23,9	29,7	36,8	-	-
560	13,7	16,4	17,2	21,4	26,7	-	-	-	-
630	15,4	18,4	19,3	24,1	30,0	-	-	-	-
710	17,4	20,7	21,8	27,2	-	-	-	-	-
800	19,6	23,3	24,5	30,6	-	-	-	-	-
900	22,0	26,3	27,6	-	-	-	-	-	-
1000	24,5	29,2	30,6	-	-	-	-	-	-

Pressió de treball (t: temperatura servei):

-  $t \leq 25^{\circ}\text{C}$ :  $\leq$  pressió nominal

-  $25 \leq t \leq 45^{\circ}\text{C}$ :  $\leq$  ft pressió nominal, on ft (coeficient de reducció definit a l'annex A de la UNE-EN 1452-2).

Densitat a  $23^{\circ}\text{C}$  (ISO 1183):  $\geq 1350 \text{ kg/m}^3$ ,  $\leq 1460 \text{ kg/m}^3$

Opacitat (UNE-EN 578) :  $\leq 0,2\%$  llum visible

Temperatura de reblaniment Vicat (UNE EN 727):  $\geq 80^{\circ}\text{C}$

Retracció longitudinal (UNE-EN 743):  $\leq 5\%$

Toleràncies:

- Diàmetre exterior mig (mm):

Diàmetre nominal dn	Tolerància Diàmetre
$\leq 50$	+ 0,2
$63 \leq dn \leq 90$	+ 0,3
$110 \leq dn \leq 125$	+ 0,4
$140 \leq dn \leq 160$	+ 0,5
$180 \leq dn \leq 200$	+ 0,6
225	+ 0,7
250	+ 0,8
280	+ 0,9
315	+ 1,0
355	+ 1,1
400	+ 1,2
450	+ 1,4
500	+ 1,5
560	+ 1,7
630	+ 1,9
$710 \geq dn \leq 1000$	+ 2,0

- La tolerància del gruix de la paret es  $0,1(e)+0,2 \text{ mm}$ . La tolerància es constant per a un interval de gruixos nominals mínim de paret de 1 mm. (e) es el valor superior d'aquest interval.

La verificació de les mesures s'ha de fer d'acord amb la norma EN ISO 3126.

TUBS:

El gruix de la paret ha de ser uniforme en tota la llargària del tub, amb les toleràncies definides en la taula 3 de la UNE-EN 1452-2.

Resistència hidrostàtica mínima requerida MRS (UNE-EN 921) :  $\geq 25 \text{ MPa}$

ACCESSORIS:

Les cotes de muntatge han de coincidir amb els valors especificats en la UNE-EN 1452-3.

Les característiques geomètriques han de complir amb el que determina la UNE-EN 1452-3.

PER A UNIÓ ENCOLADA:

El diàmetre interior de l'embocadura correspondrà al diàmetre nominal de l'element.

L'angle intern màxim de la zona d'embocadura no ha de ser superior a  $0^{\circ} 30'$ .



Diàmetre interior mig de l'embocadura:

+-----+	
Diàmetre nominal dn (mm)	Diàmetre interior embocadura (mm)
-----	
-----	
d mín   d màx	
-----	
dn <= 90	dn + 0,1; dn + 0,3
110 <= dn <= 125	dn + 0,1; dn + 0,4
140 <= dn <= 160	dn + 0,2; dn + 0,5
180 <= dn <= 200	dn + 0,2; dn + 0,6
225	dn + 0,3; dn + 0,7
250	dn + 0,3; dn + 0,8
280	dn + 0,3; dn + 0,9
315	dn + 0,4; dn + 1,0

Llargària mínima de l'embocadura:

- $(0,5 \text{ dn} + 6 \text{ mm}) \leq 12 \text{ mm}$ : 12 mm
- resta de casos:  $0,5 \text{ dn} + 6 \text{ mm}$

UNIÓ AMB ANELLA ELASTOMÈRICA D'ESTANQUITAT:

A l'interior de l'esbocadura hi ha d'haver un junt de goma.

El material del junt d'estanquitat ha de complir les especificacions de la norma UNE-EN 681-1.

Diàmetre interior mig de l'embocadura:

- dn <= 50 mm: dn + 0,3 mm
- 63 <= dn <= 90 mm: dn + 0,4 mm
- dn >= 110 mm:  $1,003 \text{ dn} + 0,1 \text{ mm}$

Llargària d'entrada de l'embocadura :  $(22 + 0,16 \text{ dn}) \text{ mm}$

Fondària mínima d'embocament:

- dn <= 280 :  $50 \text{ mm} + 0,22 \text{ dn} - 2e$
- dn > 280:  $70 \text{ mm} + 0,15 \text{ dn} - 2e$

## 2.- CONDICIONS DE SUBMINISTRAMENT I EMMAGATZEMATGE

CARACTERÍSTIQUES GENERALS:

Subministrament: Agrupats en paquets, i protegits de cops i dels raigs solars.

TUBS:

Emmagatzematge: En llocs protegits d'impactes, dels raigs solars i ben ventilats. S'han d'apilar horitzontalment i paral·lelament sobre superfícies planes, s'han de capicular les esbocadures per capes o bé situar-les en un mateix costat, i separar les capes per mitjà de separadors. L'alçària de la pila ha de ser  $\leq 1,5 \text{ m}$ .

ACCESSORIS:

Emmagatzematge: En llocs protegits d'impactes, dels raigs solars i ben ventilats.

## 3.- UNITAT I CRITERIS D'AMIDAMENT

Unitat d'amidament: la indicada a la descripció de l'element

Criteri d'amidament: quantitat necessària subministrada a l'obra

## 4.- NORMATIVA DE COMPLIMENT OBLIGATORI

NORMATIVA GENERAL:

Real Decreto 1125/1982 de 30 de Abril. Reglamentación Técnico-sanitaria para la elaboración, circulación y comercio de materiales poliméricos en relación con los productos alimenticios y alimentarios.

UNE-EN 1452-1:2000 Sistemas de canalización en materiales plásticos para conducción de agua. Poli(cloruro de vinilo) no plastificado (PVC-U). Parte 1: Generalidades

TUBS:

UNE-EN 1452-2:2000 Sistemas de canalización en materiales plásticos para conducción de agua. Poli(Cloruro de Vinilo) no plastificado (PVC-U). Parte 2: Tubos

ACCESSORIS:

UNE-EN 1452-3:2000 Sistemas de canalización en materiales plásticos para conducción de agua. Poli(Cloruro de Vinilo) no plastificado (PVC-U). Parte 3: Accesorios

## 5.- CONDICIONS DE CONTROL DE RECEPCIÓ



#### CONDICIONS DE MARCATGE I CONTROL DE LA DOCUMENTACIÓ:

El paquet o l'albarà ha de portar les següents dades:

- Denominació del producte
- Contingut net
- Nom del fabricant o raó social

#### TUBS:

Cada tub ha de portar marcades com a mínim cada 1 m, de forma indeleble i ben visible les dades següents:

- UNE EN 1452
- Nom del fabricant o marca comercial
- Sigles PVC-U
- Diàmetre nominal (dn) x gruix de paret (en) en mm
- Pressió nominal PN
- Referència de la data, lloc i àmbit de fabricació
- Número de la línia d'extrusió

#### ACCESSORIS:

Cada accessori ha de portar marcades de forma indeleble i ben visible les dades següents:

- UNE EN 1452
- Designació comercial
- Diàmetre(s) nominal(s) en mm
- Designació del material
- Pressió nominal PN
- Informació del fabricant

#### CONDICIONS DE MARCATGE I CONTROL DE DOCUMENTACIÓ EN UNIÓ AMB ANELLA ELASTOMÈRICA D'ESTANQUITAT:

El subministrador ha de posar a disposició de la DF en el cas que aquesta ho sol·liciti, la documentació següent, que acredita el marcatge CE, segons el sistema d'avaluació de conformitat aplicable, d'acord amb el que disposa l'apartat 7.2.1 del CTE:

- Sistema 4: Declaració CE de conformitat del fabricant

Sobre el junt, o be sobre l'emalatge, hi ha d'anar marcada la següent informació:

- Tamany nominal
- Identificació del fabricant
- El número de la norma UNE-EN 681, seguit del tipus d'aplicació i la classe de duresa com a sufixes
- Marca de certificació d'una tercera part
- El trimestre i l'any de fabricació
- La resistència a les baixes temperatures (L), si procedeix
- Resistència als olis (O), si procedeix
- La abreviatura del cautxú
- Han de portar el marcat CE de conformitat amb el que disposen els Reials Decrets 1630/1992 de 29 de desembre i 1328/1995 de 28 de juliol

#### OPERACIONS DE CONTROL:

Les tasques de control a realitzar són les següents:

- Sol·licitar al fabricant els certificats de les característiques tècniques dels materials.
- Control de la documentació tècnica subministrada.
- Control de recepció dels materials i lloc d'emplaçament.
- Verificació del sistema de rases per a la correcta implantació del material.
- Contrastar la documentació amb els materials i amb els requeriments de la instal·lació segons projecte. (Verificar el marcatge a tubs i accessoris).
- Realització d'informe amb els resultats del control efectuat.

#### CRITERIS DE PRESA DE MOSTRES:

S'ha de comprovar per mostreig a cada recepció.

#### INTERPRETACIÓ DE RESULTATS I ACTUACIONS EN CAS D'INCOMPLIMENT:

Ha de ser refusat el material que no compleixi amb els requeriments del projecte.

---

#### **BF - TUBS I ACCESSORIS PER A GASOS I FLUIDS**

#### **BFB - TUBS I ACCESSORIS DE POLIETILÈ**

---



## BFB1 - TUBS DE POLIETILÈ DE DENSITAT ALTA

### 0.- ELEMENTS QUE CONTEMPLA EL PLEC

BFB15600.

#### 1.- DEFINICIÓ I CARACTERÍSTIQUES DELS ELEMENTS

Tubs extruïts de polietilè de densitat alta per a transport i distribució d'aigua a pressió a temperatures fins a 40°C.

##### CARACTERÍSTIQUES GENERALS:

En el cas de que el material s'utilitzi en obra pública, l'acord de Govern de la Generalitat de Catalunya de 9 de juny de 1998, exigeix que els materials siguin de qualitat certificada o puguin acreditar un nivell de qualitat equivalent, segons les normes aplicables als estats membres de la Unió Europea o de l'Associació Europea de Lliure Canvi.

També en aquest cas, es procurarà que els esmentats materials disposin de l'etiqueta ecològica europea, regulada en el Reglament 880/1992/CEE o bé altres distintius de la Comunitat Europea.

El tub ha de tenir la superfície llisa, sense ondulacions. No ha de tenir bombolles, esquerdes ni d'altres defectes.

Els extrems han d'estar nets i tallats perpendicularment a l'eix.

Els tubs han d'anar marcats regularment al llarg de la seva longitud (amb una separació entre marques  $\leq 1$  m), de manera permanent i llegible, de tal manera que el marcat no provoqui punts d'iniciació de fissures, o altres tipus de falles i que el emmagatzematge, exposició a la intempèrie, manipulació, instal·lació i ús normals no n'afectin a la llegibilitat.

La informació mínima requerida ha de ser la següent:

- Referència a la norma EN 12201
- Identificació del fabricant
- Dimensions (diàmetre nominal x gruix nominal), expressats en mm
- Sèrie SDR a la que pertany
- Material i designació normalitzada
- Pressió nominal en bar
- Període de producció (data o codi)

Les bobines han d'anar marcades seqüencialment, amb la llargària en metres, que indicarà la llargària romanent sobre la bobina

El tub ha de ser de color blau o negre amb bandes blaves, com a indicació de la seva aptitud per a ús alimentari.

Pressió de treball en funció de la temperatura utilització (T=temperatura utilització, Pn=pressió nominal):

0°C < T  $\leq$  20°C: 1 x Pn

20°C < T  $\leq$  30°C: 0,87 x Pn

30°C < T  $\leq$  40°C: 0,74 x Pn

Índex de fluïdesa:

- PE 40 (EN ISO 1133 a 190°C i càrrega de 2,16 kg durant 10 min): 0,2 g/10 min a 1,4 g/min
- PE 100 (EN ISO 1133 a 190°C i càrrega de 5 kg durant 10 min): 0,2 g/10 min a 1,4 g/10 min

Pressió de la prova hidràulica a 20°C:

Designació tub	Pressió de prova a 20°C (bar)
PE 40	7,0 MPa
PE 100	12,4 MPa

Gruix de la paret i les seves tolerències:

DN (mm)	SÈRIE			
	SDR 7,4	SDR 11	SDR 17	SDR 26
	Pressió nominal, PN (bar)			
PE 40	PN 10	PN 6	-	PN 4
PE 100	-	PN 16	PN 10	PN 6
	Gruix de paret, e (mm)			
	mín.   màx.	mín.   màx.	mín.   màx.	mín.   màx.



ARRANJAMENT DE LA PLAÇA  
PARC DELS PUTXINEL·LIS

16	2,3	2,7	-	-	-	-	-	-	-
20	3,0	3,4	2,0	2,3	-	-	-	-	-
25	3,5	4,0	2,3	2,7	-	-	-	-	-
32	4,4	5,0	3,0	3,4	2,0	2,3	-	-	-
40	5,5	6,2	3,7	4,2	2,4	2,8	-	-	-
50	6,9	7,7	4,6	5,2	3,0	3,4	2,0	2,3	-
63	8,6	9,6	5,8	6,5	3,8	4,3	2,5	2,9	-
75	10,3	11,5	6,8	7,6	4,5	5,1	2,9	3,3	-
90	12,3	13,7	8,2	9,2	5,4	6,1	3,5	4,0	-
110	15,1	16,8	10,0	11,1	6,6	7,4	4,2	4,8	-
125	17,1	19,0	11,4	12,7	7,4	8,3	4,8	5,4	-
140	19,2	21,3	12,7	14,1	8,3	9,3	5,4	6,1	-
160	21,9	24,2	14,6	16,2	9,5	10,6	6,2	7,0	-
180	24,6	27,2	16,4	18,2	10,7	11,9	6,9	7,7	-
200	27,4	30,3	18,2	20,2	11,9	13,2	7,7	8,6	-
225	30,8	34,0	20,5	22,7	13,4	14,9	8,6	9,6	-
250	34,2	37,8	22,7	25,1	14,8	16,4	9,6	10,7	-
280	38,3	42,3	25,4	28,1	16,6	18,4	10,7	11,9	-
315	43,1	47,6	28,6	31,6	18,7	20,7	12,1	13,5	-
355	48,5	53,5	32,2	35,6	21,1	23,4	13,6	15,1	-
400	54,7	60,3	36,3	40,1	23,7	26,2	15,3	17,0	-
450	61,5	67,8	40,9	45,1	26,7	29,5	17,2	19,1	-
500	-	-	45,4	50,1	29,7	32,8	19,1	21,2	-
560	-	-	50,8	56,0	33,2	36,7	21,4	23,7	-
630	-	-	57,2	63,1	37,4	41,3	24,1	26,7	-
710	-	-	-	-	42,2	46,5	27,2	30,1	-
800	-	-	-	-	47,4	52,3	30,6	33,8	-
900	-	-	-	-	53,3	58,8	34,4	38,3	-
1000	-	-	-	-	59,3	65,4	38,2	42,2	-

Diàmetre exterior mig i ovalització absoluta:

DN (mm)	Diàmetre exterior mig		Ovalització màxima
	mín.	màx.	
16	16,0	16,3	1,2
20	20,0	20,3	1,2
25	25,0	25,3	1,2
32	32,0	32,3	1,3
40	40,0	40,4	1,4
50	50,0	50,4	1,4
63	63,0	63,4	1,5
75	75,0	75,5	1,6
90	90,0	90,6	1,8
110	110,0	110,7	2,2
125	125,0	125,8	2,5
140	140,0	140,9	2,8
160	160,0	161,0	3,2
180	180,0	181,1	3,6
200	200,0	201,2	4,0
225	225,0	226,4	4,5
250	250,0	251,5	5,0
280	280,0	281,7	9,8
315	315,0	316,9	11,1
355	355,0	357,2	12,5
400	400,0	402,4	14,0
450	450,0	452,7	15,6
500	500,0	503,0	17,5
560	560,0	563,4	19,6



630	630,0	633,8	22,1
710	710,0	716,4	-
800	800,0	807,2	-
900	900,0	908,1	-
1000	1000,0	1009,0	-

La verificació de les mesures s'ha de fer d'acord amb l'UNE-EN 12201-2.

## 2.- CONDICIONS DE SUBMINISTRAMENT I EMMAGATZEMATGE

Subministrament: En rotlles o en trams rectes.

El tub subministrat en rotlles ha d'enrotllar-se de tal manera que es previngui la deformació localitzada.

El diàmetre interior mínim de la bobina no ha de ser inferior a 18 vegades el diàmetre nominal.

Emmagatzematge: En llocs protegits contra els impactes.

Els trams rectes s'han d'apilar horitzontalment sobre superfícies planes i l'alçària de la pila ha de ser  $\leq 1,5$  m.

Els rotlles s'han de col·locar horitzontalment sobre superfícies planes.

## 3.- UNITAT I CRITERIS D'AMIDAMENT

Unitat d'amidament: la indicada a la descripció de l'element

Criteri d'amidament: quantitat necessària subministrada a l'obra

## 4.- NORMATIVA DE COMPLIMENT OBLIGATORI

UNE-EN 12201-1:2003 Sistemas de canalización en materiales plásticos para conducción de agua. Polietileno (PE). Parte 1: Generalidades

UNE-EN 12201-1:2004 ERRATUM Sistemas de canalización en materiales plásticos para conducción de agua. Polietileno (PE). Parte 1: Generalidades.

UNE-EN 12201-2:2003 Sistemas de canalización en materiales plásticos para conducción de agua. Polietileno (PE). Parte 2: Tubos.

UNE-EN 12201-2:2003/1M:2005 Sistemas de canalización en materiales plásticos para conducción de agua. Polietileno (PE). Parte 2: Tubos.

UNE-EN 12201-2:2004 ERRATUM Sistemas de canalización en materiales plásticos para conducción de agua. Polietileno (PE). Parte 2: Tubos.

\* UNE-EN 1555-2:2003 Sistemas de canalización en materiales plásticos para el suministro de combustibles gaseosos. Polietileno (PE). Parte 2: Tubos.

## 5.- CONDICIONS DE CONTROL DE RECEPCIÓ

### CONDICIONS DE MARCATGE I CONTROL DE LA DOCUMENTACIÓ:

Cada tub ha de portar marcadetes, a distàncies  $< 1$  m, de forma indeleble i ben visible les dades següents:

- Número de la Norma del Sistema: EN 1555
- Nom o marca del fabricant
- Per a tubs  $dn \leq 32$  mm
  - Diàmetre exterior nominal x gruix paret
- Per a tubs  $dn > 32$  mm
  - Diàmetre exterior nominal, dn
  - SDR
- Grau de tolerància
- Material i designació
- Informació del fabricant que permeti la traçabilitat del producte
- Referència al fluid intern que transporta el tub
- Color de marcat negre, groc o negre amb bandes d'identificació grogues

### OPERACIONS DE CONTROL:

Les tasques de control a realitzar són les següents:

- Sol·licitar al fabricant els certificats de les característiques tècniques dels materials.
- Control de la documentació tècnica subministrada.
- Control de recepció dels materials i lloc d'emplaçament.
- Contrastar la documentació amb els materials i amb els requeriments de la instal·lació segons projecte. (Verificar el marcatge a tubs i accessoris).
- Realització d'informe amb els resultats del control efectuat.

### CRITERIS DE PRESA DE MOSTRES:

S'ha de comprovar per mostreig a cada recepció.

### INTERPRETACIÓ DE RESULTATS I ACTUACIONS EN CAS D'INCOMPLIMENT:

Ha de ser refusat el material que no compleixi amb els requeriments del projecte.



## BF - TUBS I ACCESSORIS PER A GASOS I FLUIDS

### BFB - TUBS I ACCESSORIS DE POLIETILÈ

#### BFB2 - TUBS DE POLIETILÈ DE DENSITAT BAIXA

## 0.- ELEMENTS QUE CONTEMPLA EL PLEC

### BFB26300.

#### 1.- DEFINICIÓ I CARACTERÍSTIQUES DELS ELEMENTS

Tubs extruïts de polietilè de baixa densitat per a transport i distribució d'aigua a pressió a temperatures fins a 40°C.

#### CARACTERÍSTIQUES GENERALS:

En el cas de que el material s'utilitzi en obra pública, l'acord de Govern de la Generalitat de Catalunya de 9 de juny de 1998, exigeix que els materials siguin de qualitat certificada o puguin acreditar un nivell de qualitat equivalent, segons les normes aplicables als estats membres de la Unió Europea o de l'Associació Europea de Lliure Canvi.

També en aquest cas, es procurarà que els esmentats materials disposin de l'etiqueta ecològica europea, regulada en el Reglament 880/1992/CEE o bé altres distintius de la Comunitat Europea.

El tub ha de tenir la superfície llisa, sense ondulacions. No ha de tenir bombolles, esquerdes ni d'altres defectes.

Els extrems han d'estar nets i tallats perpendicularment a l'eix.

Els tubs han d'anar marcats regularment al llarg de la seva longitud (amb una separació entre marques =< 1 m), de manera permanent i llegible, de tal manera que el marcat no provoqui punts d'iniciació de fissures, o altres tipus de falles i que el emmagatzematge, exposició a la intempèrie, manipulació, instal·lació i ús normals no n'afectin a la llegibilitat.

La informació mínima requerida ha de ser la següent:

- Referència a la norma EN 12201
- Identificació del fabricant
- Dimensions (diàmetre nominal x gruix nominal), expressats en mm
- Sèrie SDR a la que pertany
- Material i designació normalitzada
- Pressió nominal en bar
- Període de producció (data o codi)

Les bobines han d'anar marcades seqüencialment, amb la llargària en metres, que indicarà llargària romanent sobre la bobina

El tub ha de ser de color blau o negre amb bandes blaves, com a indicació de la seva aptitud per a ús alimentari.

#### Índex de fluïdesa:

- PE 40 (EN ISO 1133 a 190°C i càrrega de 2,16 kg durant 10 min): 0,2 g/10 min a 1,4 g/10 min
- PE 100 (EN ISO 1133 a 190°C i càrrega de 5 kg durant 10 min): 0,2 g/10 min a 1,4 g/10 min

#### Pressió de la prova hidràulica a 20°C:

Designació tub	Pressió de prova a 20°C (bar)
PE 40	7,0 MPa
PE 100	12,4 MPa

#### Gruix de la paret i les seves tolerències:

SÈRIE				
	SDR 7,4	SDR 11	SDR 17	SDR 26
	Pressió nominal, PN (bar)			
PE 40	PN 10	PN 6	-	PN 4



ARRANJAMENT DE LA PLAÇA  
PARC DELS PUTXINEL·LIS

PE 100	-	PN 16	PN 10	PN 6				
DN (mm)	Gruix de paret, e (mm)							
	mín.	màx.	mín.	màx.	mín.	màx.	mín.	màx.
16	2,3	2,7	-	-	-	-	-	-
20	3,0	3,4	2,0	2,3	-	-	-	-
25	3,5	4,0	2,3	2,7	-	-	-	-
32	4,4	5,0	3,0	3,4	2,0	2,3	-	-
40	5,5	6,2	3,7	4,2	2,4	2,8	-	-
50	6,9	7,7	4,6	5,2	3,0	3,4	2,0	2,3
63	8,6	9,6	5,8	6,5	3,8	4,3	2,5	2,9
75	10,3	11,5	6,8	7,6	4,5	5,1	2,9	3,3
90	12,3	13,7	8,2	9,2	5,4	6,1	3,5	4,0
110	15,1	16,8	10,0	11,1	6,6	7,4	4,2	4,8
125	17,1	19,0	11,4	12,7	7,4	8,3	4,8	5,4
140	19,2	21,3	12,7	14,1	8,3	9,3	5,4	6,1
160	21,9	24,2	14,6	16,2	9,5	10,6	6,2	7,0
180	24,6	27,2	16,4	18,2	10,7	11,9	6,9	7,7
200	27,4	30,3	18,2	20,2	11,9	13,2	7,7	8,6
225	30,8	34,0	20,5	22,7	13,4	14,9	8,6	9,6
250	34,2	37,8	22,7	25,1	14,8	16,4	9,6	10,7
280	38,3	42,3	25,4	28,1	16,6	18,4	10,7	11,9
315	43,1	47,6	28,6	31,6	18,7	20,7	12,1	13,5
355	48,5	53,5	32,2	35,6	21,1	23,4	13,6	15,1
400	54,7	60,3	36,3	40,1	23,7	26,2	15,3	17,0
450	61,5	67,8	40,9	45,1	26,7	29,5	17,2	19,1
500	-	-	45,4	50,1	29,7	32,8	19,1	21,2
560	-	-	50,8	56,0	33,2	36,7	21,4	23,7
630	-	-	57,2	63,1	37,4	41,3	24,1	26,7
710	-	-	-	-	42,2	46,5	27,2	30,1
800	-	-	-	-	47,4	52,3	30,6	33,8
900	-	-	-	-	53,3	58,8	34,4	38,3
1000	-	-	-	-	59,3	65,4	38,2	42,2

Diàmetre exterior mig i ovalització absoluta:

DN (mm)	Diàmetre exterior mig		Ovalització màxima
	mín.	màx.	
16	16,0	16,3	1,2
20	20,0	20,3	1,2
25	25,0	25,3	1,2
32	32,0	32,3	1,3
40	40,0	40,4	1,4
50	50,0	50,4	1,4
63	63,0	63,4	1,5
75	75,0	75,5	1,6
90	90,0	90,6	1,8
110	110,0	110,7	2,2
125	125,0	125,8	2,5
140	140,0	140,9	2,8
160	160,0	161,0	3,2
180	180,0	181,1	3,6
200	200,0	201,2	4,0
225	225,0	226,4	4,5
250	250,0	251,5	5,0
280	280,0	281,7	9,8
315	315,0	316,9	11,1
355	355,0	357,2	12,5



400	400,0	402,4	14,0
450	450,0	452,7	15,6
500	500,0	503,0	17,5
560	560,0	563,4	19,6
630	630,0	633,8	22,1
710	710,0	716,4	-
800	800,0	807,2	-
900	900,0	908,1	-
1000	1000,0	1009,0	-

La verificació de les mesures s'ha de fer d'acord amb l'UNE-EN 12201-2.

## 2.- CONDICIONS DE SUBMINISTRAMENT I EMMAGATZEMATGE

Subministrament: En rotlles o en trams rectes.

El tub subministrat en rotlles ha d'enrotllar-se de tal manera que es previngui la deformació localitzada.

El diàmetre interior mínim de la bobina no ha de ser inferior a 18 vegades el diàmetre nominal.

Emmagatzematge: En llocs protegits contra els impactes.

Els trams rectes s'han d'apilar horitzontalment sobre superfícies planes i l'alçària de la pila ha de ser  $\leq 1,5$  m.

Els rotlles s'han de col·locar horitzontalment sobre superfícies planes.

## 3.- UNITAT I CRITERIS D'AMIDAMENT

Unitat d'amidament: la indicada a la descripció de l'element

Criteri d'amidament: quantitat necessària subministrada a l'obra

## 4.- NORMATIVA DE COMPLIMENT OBLIGATORI

UNE-EN 12201-1:2003 Sistemas de canalización en materiales plásticos para conducción de agua. Polietileno (PE). Parte 1: Generalidades

UNE-EN 12201-1:2004 ERRATUM Sistemas de canalización en materiales plásticos para conducción de agua. Polietileno (PE). Parte 1: Generalidades.

UNE-EN 12201-2:2003 Sistemas de canalización en materiales plásticos para conducción de agua. Polietileno (PE). Parte 2: Tubos.

UNE-EN 12201-2:2003/1M:2005 Sistemas de canalización en materiales plásticos para conducción de agua. Polietileno (PE). Parte 2: Tubos.

UNE-EN 12201-2:2004 ERRATUM Sistemas de canalización en materiales plásticos para conducción de agua. Polietileno (PE). Parte 2: Tubos.

\* UNE-EN 1555-2:2003 Sistemas de canalización en materiales plásticos para el suministro combustibles gaseosos. Polietileno (PE). Parte 2: Tubos.

## 5.- CONDICIONS DE CONTROL DE RECEPCIÓ

CONDICIONS DE MARCATGE I CONTROL DE LA DOCUMENTACIÓ:

Cada tub ha de portar marcades, a distàncies  $< 1$  m, de forma indeleble i ben visible les dades següents:

- Número de la Norma del Sistema: EN 1555
- Nom o marca del fabricant
- Per a tubs  $dn \leq 32$  mm
  - Diàmetre exterior nominal x gruix paret
- Per a tubs  $dn > 32$  mm
  - Diàmetre exterior nominal, dn
  - SDR
- Grau de tolerància
- Material i designació
- Informació del fabricant que permeti la traçabilitat del producte
- Referència al fluid intern que transporta el tub
- Color de marcat negre, groc o negre amb bandes d'identificació grogues

OPERACIONS DE CONTROL:

Les tasques de control a realitzar són les següents:

- Sol·licitar al fabricant els certificats de les característiques tècniques dels materials.
- Control de la documentació tècnica subministrada.
- Control de recepció dels materials i lloc d'emplaçament.
- Contrastar la documentació amb els materials i amb els requeriments de la instal·lació segons projecte. (Verificar el marcatge a tubs i accessoris).
- Realització d'informe amb els resultats del control efectuat.

CRITERIS DE PRESA DE MOSTRES:



S'ha de comprovar per mostreig a cada recepció.  
INTERPRETACIÓ DE RESULTATS I ACTUACIONS EN CAS D'INCOMPLIMENT:  
Ha de ser refusat el material que no compleixi amb els requeriments del projecte.

---

## **BF - TUBS I ACCESSORIS PER A GASOS I FLUIDS**

### **BFW - ACCESSORIS GENÈRICS DE TUBS PER A GASOS I FLUIDS**

#### 0.- ELEMENTS QUE CONTEMPLA EL PLEC

BFWB1505,BFWB2605.

#### 1.- DEFINICIÓ I CARACTERÍSTIQUES DELS ELEMENTS

##### DEFINICIÓ:

Conjunt d'accessoris per a tubs i per a recobriments aïllants de tubs (colzes, derivacions, reduccions, etc.), utilitzats en instal·lacions d'edificació i d'urbanització per a la total execució de la conducció o xarxa a la qual pertanyin.

##### CARACTERÍSTIQUES GENERALS:

El material, la seva qualitat i les característiques físiques, mecàniques i dimensionals, han de ser compatibles amb les del tub, i no han de fer disminuir les d'aquest en cap de les seves aplicacions.

#### 2.- CONDICIONS DE SUBMINISTRAMENT I EMMAGATZEMATGE

Subministrament: A l'albarà de lliurament han de constar les característiques d'identificació següents:

- Material
- Tipus
- Diàmetres

Emmagatzematge: En llocs protegits contra els impactes, la pluja, les humitats i dels raigs del sol.

#### 3.- UNITAT I CRITERIS D'AMIDAMENT

Unitat composta pel conjunt de peces necessàries per a muntar 1 m de tub.

#### 4.- NORMATIVA DE COMPLIMENT OBLIGATORI

La mateixa normativa que s'apliqui als tubs, en funció dels fluids que transportin.

---

## **BF - TUBS I ACCESSORIS PER A GASOS I FLUIDS**

### **BFY - ELEMENTS DE MUNTATGE DE TUBS DE GASOS I FLUIDS**

#### 0.- ELEMENTS QUE CONTEMPLA EL PLEC

BFYB1505,BFYB2605.

#### 1.- DEFINICIÓ I CARACTERÍSTIQUES DELS ELEMENTS

##### DEFINICIÓ:

Conjunt d'elements especials per a l'execució de conduccions.  
S'han considerat els tipus següents:

---



- Per a tubs (materials per a la unió entre tubs o entre tubs i accessoris)
- Per aïllaments tèrmics (material per a la unió i subjecció, cintes adhesives, etc.)

#### CARACTERÍSTIQUES GENERALS:

El material, la qualitat, els diàmetres, etc., han de ser els adequats per al tub, i no han de fer disminuir les característiques pròpies del conjunt de la instal·lació en cap de les seves aplicacions.

#### 2.- CONDICIONS DE SUBMINISTRAMENT I EMMAGATZEMATGE

Subministrament: A l'albarà de lliurament han de constar les característiques d'identificació següents:

- Material
- Tipus
- Diàmetres

Emmagatzematge: En llocs protegits contra els impactes, la pluja, les humitats i dels raigs del sol.

#### 3.- UNITAT I CRITERIS D'AMIDAMENT

Unitat composta pel conjunt de peces necessàries per a muntar 1 m de tub.

#### 4.- NORMATIVA DE COMPLIMENT OBLIGATORI

La mateixa normativa que s'apliqui als tubs, en funció dels fluids que transportin.

---

### **BG - MATERIALS PER A INSTAL·LACIONS ELÈCTRIQUES**

#### **BG2 - TUBS I CANALS**

#### **BG22 - TUBS FLEXIBLES I CORBABLES NO METÀL·LICS**

##### 0.- ELEMENTS QUE CONTEMPLA EL PLEC

BG22TP10.

##### 1.- DEFINICIÓ I CARACTERÍSTIQUES DELS ELEMENTS

###### DEFINICIÓ:

Tub flexible no metàl·lic de fins a 250 mm de diàmetre nominal.

Es consideraran els següents tipus de tubs:

- Tubs de PVC corrugats
- Tubs de PVC folrats, de dues capes, semillisa la exterior i corrugada la interior
- Tubs de material lliure d'halògens
- Tubs de polipropilè
- Tubs de polietilè de dues capes, corrugada la exterior i llisa la interior

###### CARACTERÍSTIQUES GENERALS:

Han d'estar dissenyats i construïts de manera que les seves característiques en ús normal siguin segures i sense perill per a l'usuari i el seu entorn.

L'interior dels tubs ha d'estar exempt de rebaves i altres defectes que pugin fer malbé els conductors o ferir a instal·ladors o usuaris.

El diàmetre nominal ha de ser el de l'exterior del tub i s'ha d'expressar en mil·límetres.

El diàmetre interior mínim l'ha de declarar el fabricant.

Les dimensions han de complir la norma EN-60423.

##### 2.- CONDICIONS DE SUBMINISTRAMENT I EMMAGATZEMATGE

Subministrament: En rotlles.

Han d'estar marcats amb:

- Nom del fabricant
  - Marca d'identificació dels productes
- 



- El marcatge ha de ser llegible
  - Han de incloure les instruccions de muntatge corresponents
- Emmagatzematge: En llocs protegits contra els impactes i contra la pluja.

### 3.- UNITAT I CRITERIS D'AMIDAMENT

m de llargària necessària subministrada a l'obra.

### 4.- NORMATIVA DE COMPLIMENT OBLIGATORI

REBT 2002 Real Decreto 842/2002 de 2 de agosto, por el que se aprueba el Reglamento Electrotécnico de Baja Tensión.  
UNE-EN 50086-1:1995 Sistemas de tubos para instalaciones eléctricas. Parte 1: Requisitos generales.  
UNE-EN 60423:1996 Tubos de protección de conductores. Diámetros exteriores de los tubos para instalaciones eléctricas y roscas para tubos y accesorios.

## BG - MATERIALS PER A INSTAL·LACIONS ELÈCTRIQUES

### BG3 - CABLES ELÈCTRICS PER A TENSIÓ BAIXA I SISTEMES DE DISTRIBUCIÓ ELÈCTRICA

#### BG31 - CABLES DE COURE DE 0,6/1 KV

### 0.- ELEMENTS QUE CONTEMPLA EL PLEC

BG315350, BG315160.

#### 1.- DEFINICIÓ I CARACTERÍSTIQUES DELS ELEMENTS

Cable elèctric destinat a sistemes de distribució en tensió baixa i instal·lacions en general, per a serveis fixes, amb conductor de coure, de tensió assignada 0,6/1kV i de tipus unipolar, bipolar, tripolar, tetrapolar, tripolar amb neutre i pentapolar.

S'han considerat els tipus de cables següents:

- Cables unipolars o multipolars (tipus mànega, sota coberta única) amb aïllament de polietilè reticulat (XLPE) i coberta de policlorur de vinil (PVC) de designació UNE RV 0,6/1 kV.
- Cables unipolars o multipolars (tipus mànega, sota coberta única) amb aïllament polietilè reticulat (XLPE) i coberta de material lliure d'halògens a base de poliolefin de baixa emissió de gasos tòxics i corrosius, de designació UNE RZ1K (AS) 0,6/1 kV.

#### CARACTERÍSTIQUES GENERALS:

En el cas de que el material s'utilitzi en obra pública, l'acord de Govern de la Generalitat de Catalunya de 9 de juny de 1998, exigeix que els materials siguin de qualitat certificada puguin acreditar un nivell de qualitat equivalent, segons les normes aplicables als estats membres de la Unió Europea o de l'Associació Europea de Lliure Canvi.

També en aquest cas, es procurarà que els esmentats materials disposin de l'etiqueta ecològica europea, regulada en el Reglament 880/1992/CEE o bé altres distintius de la Comunitat Europea.

Les característiques físiques i mecàniques del conductor han de complir les normes UNE 21-022 i UNE 21-022.

La coberta no ha de tenir variacions en el gruix ni d'altres defectes visibles a la superfície. Ha de ser resistent a l'abració.

Ha de quedar ajustada i s'ha de poder separar fàcilment sense produir danys a l'aïllament.

La forma exterior dels cables multipolars (reunits sota una coberta única) ha de ser raonablement cilíndrica.

L'aïllament no ha de tenir variacions del gruix ni d'altres defectes visibles a la superfície.

Ha de quedar ajustat i s'ha de poder separar fàcilment sense produir danys al conductor.

Els colors vàlids per a l'aïllament són (UNE 21089-1):

- Cables unipolars:
  - Com a conductor de fase: Marró, negre o gris
  - Com a conductor neutre: Blau
  - Com a conductor de terra: Llistat de groc i verd
- Cables bipolars: Blau i marró

- Cables tripolars:
- Cables amb conductor de terra: Fase: Marró, Neutre: Blau, Terra: Llistat de groc i verd
- Cables sense conductor de terra: Fase: Negre, marró i gris
- Cables tetrapolars:
- Cables amb conductor de terra: Fase: Marró, negre i gris, Terra: Llistat de groc i verd
- Cables sense conductor de terra: Fase: Marró, negre i gris, Neutre: Blau
- Cables pentapolars: Fase: Marró, negre i gris, Neutre: Blau, Terra: Llistat de groc i verd

Gruix de l'aïllant del conductor (UNE HD-603 (1)):

Secció (mm <sup>2</sup> )	1,5-16	25-35	50	70-95	120	150	185	240	300
Gruix (mm)	0,7	0,9	1,0	1,1	1,2	1,4	1,6	1,7	1,8

Gruix de la coberta: Ha de complir les especificacions de la norma UNE-HD 603-1

Temperatura de l'aïllament en servei normal:  $\leq 90^{\circ}\text{C}$

Temperatura de l'aïllament en curtcircuit (5 s màx):  $\leq 250^{\circ}\text{C}$

Tensió màxima admissible (c.a.):

- Entre conductors aïllats:  $\leq 1\text{ kV}$
- Entre conductors aïllats i terra:  $\leq 0,6\text{ kV}$

Toleràncies:

- Gruix de l'aïllament (UNE HD 603):  $\geq$  valor especificat - (0,1 mm + 10% del valor especificat)

CABLES DE DESIGNACIÓ UNE RV 0,6/1 kV:

L'aïllament ha de ser de polietilè reticulat (XLPE) tipus DIX-3 segons UNE HD-603-1.

La coberta ha de ser de policlorur de vinil (PVC) del tipus DMV-18 segons UNE HD-603-1.

Ha de ser de color negre i ha de portar impresa una franja longitudinal de color per a la identificació de la secció dels conductors de fase.

CABLES DE DESIGNACIÓ UNE RZ1-K (AS) 0,6/1 kV:

L'aïllament ha de ser de polietilè reticulat (XLPE) tipus DIX-3 segons UNE HD-603-1.

La coberta ha de ser d'una mescla de material termoplàstic, sense halògens, del tipus Z1, i ha de complir les especificacions de la norma UNE 21123-4.

Ha de ser de color verd i ha de portar impresa una franja longitudinal de color per a la identificació de la secció dels conductors de fase.

## 2.- CONDICIONS DE SUBMINISTRAMENT I EMMAGATZEMATGE

Subministrament: En bobines.

Emmagatzematge: En llocs protegits de la pluja i la humitat.

## 3.- UNITAT I CRITERIS D'AMIDAMENT

Unitat d'amidament: la indicada a la descripció de l'element

Criteri d'amidament: quantitat necessària subministrada a l'obra

## 4.- NORMATIVA DE COMPLIMENT OBLIGATORI

NORMATIVA GENERAL:

Real Decreto 842/2002 de 2 de agosto, por el que se aprueba el Reglamento Electrotécnico Baja Tensión. REBT 2002.

UNE-HD 603-1:2003 Cables de distribución de tensión asignada 0,6/1kV.

\* UNE 21011-2:1974 Alambres de cobre recocido de sección recta circular. Características

\* UNE 21089-1:2002 Identificación de los conductores aislados de los cables.

UNE-EN 50334:2001 Marcado por inscripción para la identificación de los conductores aislados de los cables eléctricos.

\* UNE 21089-1:2002 Identificación de los conductores aislados de los cables.

UNE 21022:1982 Conductores de cables aislados.

\* UNE 20434:1999 Sistema de designación de los cables.

CABLES DE DESIGNACIÓ UNE RV 0,6/1 kV:

UNE 21123-2:1999 Cables eléctricos de utilización industrial de tensión asignada 0,6/1 kV

Parte 2: Cables con aislamiento de polietileno reticulado y cubierta de policloruro de vinil

CABLES DE DESIGNACIÓ UNE RZ1-K (AS) 0,6/1 kV:

UNE 21123-4:2004 Cables eléctricos de utilización industrial de tensión asignada 0,6/1 kV

Parte 4: Cables con aislamiento de polietileno reticulado y cubierta de poliolefina.

## 5.- CONDICIONS DE CONTROL DE RECEPCIÓ

CONDICIONS DE MARCATGE I CONTROL DE LA DOCUMENTACIÓ:



La coberta ha de portar de forma indeleble i ben visible les dades següents:

- Nom del fabricant o marca comercial
- Tipus de conductor
- Secció nominal
- Les dues últimes xifres de l'any de fabricació.
- Distància entre el final d'una marca i el principi de la següent  $\leq 30$  cm.

**OPERACIONS DE CONTROL:**

Les tasques de control a realitzar són les següents:

- Sol·licitar del fabricant els certificats i homologacions dels conductors i protocols de proves.
- Control de la documentació tècnica subministrada.
- Verificar l'adequació dels conductors als requisits dels projecte
- Control final d'identificació
- Realització i emissió d'informe amb resultats dels assaigs realitzats d'acord al que s'especifica en la taula d'assaigs i de quantificació dels mateixos.
- Assaigs:

A la relació següent s'especifiquen els controls a efectuar a la recepció de conductors de coure o alumini i les normes aplicables en cada cas:

- Rigidesa dielèctrica (REBT)
- Resistència d'aïllament (REBT)
- Resistència elèctrica dels conductors (UNE 20003 / UNE 21022/1M)
- Control dimensional (Documentació del fabricant)
- Extinció de flama (UNE-EN 50266)
- Densitat de fums UNE-EN 50268 / UNE 21123)
- Despreniment d'halògens (UNE-EN 50267-2-1 / UNE 21123 / UNE 2110022)

A la següent taula s'especifica el nombre de controls a efectuar. Els assaigs especificats (\*) seran exigibles segons criteri de la DF quan les exigències del lloc ho determini i les característiques dels conductors corresponguin a l'assaig especificat.

- Rigidesa dielèctrica: 100% (exigit al fabricant)
- Resistència d'aïllament: 100% (exigit al fabricant)
- Resistència elèctrica: 100% (exigit al fabricant)
- Extinció de flama: 1 assaig per tipus (\*) (exigit al fabricant) i 1 assaig per tipus (\*) (exigit a recepció)
- Densitat de fums: 1 assaig per tipus (\*) (exigit al fabricant) i 1 assaig per tipus (\*) (exigit a recepció)
- Despreniment d'halògens: 1 assaig per tipus (\*) (exigit al fabricant) i 1 assaig per tipus (\*) (exigit a recepció)

Per tipus s'entén aquells conductors amb característiques iguals.

Els assaigs exigits a recepció podran ésser els realitzats pel fabricant sempre que hi hagi una supervisió per part de la DF o empresa especialitzada.

**CRITERIS DE PRESA DE MOSTRES:**

Per a la realització dels assaigs, s'escollirà aleatòriament una bovina del lot d'entrega, a excepció dels assaigs de rutina que es realitzaran a totes les bobines.

**INTERPRETACIÓ DE RESULTATS I ACTUACIONS EN CAS D'INCOMPLIMENT:**

Es realitzarà un control extensiu de la partida objecte de control, i segons criteri de la DF podrà ésser acceptada o rebutjada tota o part del material que la compona.

---

**BG - MATERIALS PER A INSTAL·LACIONS ELÈCTRIQUES**

**BGD - MATERIALS PER A INSTAL·LACIONS DE CONNEXIÓ A TERRA I PROTECCIÓ CATÒDICA**

**BGD1 - PIQUETES DE CONNEXIÓ A TERRA**

**0.- ELEMENTS QUE CONTEMPLA EL PLEC**

**BGD11220.**

**1.- DEFINICIÓ I CARACTERÍSTIQUES DELS ELEMENTS**

Piqueta de connexió a terra d'acer i recobriment de coure de 1000, 1500 o 2500 mm de llargàr , de diàmetre 14,6, 17,3 ò 18,3 mm, estàndard o de 300 micres.



CARACTERÍSTIQUES GENERALS:

Ha d'estar formada per una barra d'acer recoberta per una capa de protecció de coure que l'ha de cobrir totalment.

Gruix del recobriment de coure:

Tipus	Estàndard	300 micres
Gruix (micres)	$\geq 10$	$\geq 300$

Toleràncies:

- Llargària:  $\pm 3$  mm
- Diàmetre:  $\pm 0,2$  mm

2.- CONDICIONS DE SUBMINISTRAMENT I EMMAGATZEMATGE

Subministrament: En feixos.

Emmagatzematge: En llocs protegits contra els impactes.

3.- UNITAT I CRITERIS D'AMIDAMENT

Unitat d'amidament: la indicada a la descripció de l'element

Criteri d'amidament: quantitat necessària subministrada a l'obra

4.- NORMATIVA DE COMPLIMENT OBLIGATORI

Real Decreto 842/2002 de 2 de agosto, por el que se aprueba el Reglamento Electrotécnico de Baja Tensión. REBT 2002.

5.- CONDICIONS DE CONTROL DE RECEPCIÓ

OPERACIONS DE CONTROL:

Les tasques de control a realitzar són les següents:

- Sol·licitar al fabricant els certificats de característiques tècniques i homologacions dels materials.
- Control de la documentació tècnica subministrada.
- Verificar que les característiques dels elèctrodes es corresponguin a l'especificat en Projecte.
- Verificar que la profunditat de la xarxa mai sigui inferior a 0,5 metres.
- Verificar seccions de conductors de terra segons la taula 1 del ITC-BT- 018 del REBT.
- Realització i emissió d'informes amb resultats de controls i proves realitzats.

CRITERIS DE PRESA DE MOSTRES:

Es realitzarà mesura al pont de comprovació o caixa de seccionament de terres.

INTERPRETACIÓ DE RESULTATS I ACTUACIONS EN CAS D'INCOMPLIMENT:

No s'admetran seccions de conductors i elèctrodes de posada a terra inferiors als indicats al REBT.

En discrepàncies del tipus de posada a terra amb l'especificat al projecte, s'actuarà segons el criteri de la DF.

**BG - MATERIALS PER A INSTAL·LACIONS ELÈCTRIQUES**

**BGY - PARTS PROPORCIONALS D'ELEMENTS ESPECIALS PER A INSTAL·LACIONS ELÈCTRIQUES**

**BGYD - PARTS PROPORCIONALS D'ELEMENTS ESPECIALS PER A ELEMENTS DE CONNEXIÓ A TERRA**

0.- ELEMENTS QUE CONTEMPLA EL PLEC

BGYD1000.

1.- DEFINICIÓ I CARACTERÍSTIQUES DELS ELEMENTS

Part proporcional d'elements especials per a piquetes o per a plaques de connexió a terra.

CARACTERÍSTIQUES GENERALS:

El material i les seves característiques han de ser adequats per a piques de connexió a terra o per a plaques de connexió a terra, i no han de fer disminuir, en cap cas, la seva qualitat



bon funcionament.

## 2.- CONDICIONS DE SUBMINISTRAMENT I EMMAGATZEMATGE

Subministrament: A l'albarà de lliurament han de constar les característiques d'identificació següents:

- Material
- Tipus
- Diàmetre o d'altres dimensions

Emmagatzematge: En llocs protegits contra els impactes, la pluja, les humitats i dels raigs del sol.

## 3.- UNITAT I CRITERIS D'AMIDAMENT

Unitat composta pel conjunt d'elements especials necessaris per al muntatge d'una pica de connexió a terra, o d'una placa de connexió a terra.

## 4.- NORMATIVA DE COMPLIMENT OBLIGATORI

No hi ha normativa de compliment obligatori.

# BH - MATERIALS PER A INSTAL·LACIONS D'ENLLUMENAT

## BHM - ELEMENTS DE SUPORT PER A LLUMS EXTERIORS

### BHM1 - COLUMNES

#### 0.- ELEMENTS QUE CONTEMPLA EL PLEC

##### BHM11F22.

#### 1.- DEFINICIÓ I CARACTERÍSTIQUES DELS ELEMENTS

Columna de planxa d'acer galvanitzat, de forma troncocònica amb base-platina i porta i coronament sense platina, de fins a 10 m d'alçària, o columna de tub d'acer galvanitzat de 2,5 m d'alçària.

#### CARACTERÍSTIQUES GENERALS:

Ha de tenir un compartiment per a accessoris amb porta i pany.

La columna estarà dissenyada i fabricada segons les especificacions de les normes EN 40-2 i 40-5.

No es pot fer servir acer efervescent. El material ha de complir amb una de les següents normes, i ser adequat per a la galvanització en calent quan es requereixi aquesta protecció:

- Columnes de planxa o xapa d'acer: material d'acord amb les normes EN 10025 (excepte tipus S185), EN 10149-1 i EN 10149-2
- Columnes d'acer acabat en calent: material d'acord amb la norma EN 10210
- Columnes d'acer conformat en fred: material d'acord amb la norma EN 10219
- Columnes d'acer inoxidable: material d'acord amb la norma EN 10088

Ha de tenir una superfície llisa i sense defectes com és ara bonyes, bombolles, esquerdes, incrustacions o exfoliacions, que siguin perjudicials per al seu ús.

El recobriments de la capa de zinc, si n'hi ha, ha de ser llis, sense discontinuïtats, taques i inclusions de flux o cendres apreciables visualment.

Ha de tenir un cargol interior per a la connexió a terra.

Dimensions de la base-platina en funció de l'alçària:

Dimensions (mm)	300x300x6				400x400x10		
Alçària (m)	2,5	4	5	6	8	10	

Perns d'ancoratge: acer S 235 JR

Dimensions dels registres i de les portes: Han de complir les especificacions de la norma UNE-EN 40-2

Dimensions de la subjecció dels llums: Han de complir les especificacions de la norma UNE-40-2



Galvanització en calent, contingut de zinc del bany:  $\geq 98,5\%$

Si és de forma troncocònica:

- Conicitat (C):  $1,2\% \leq C \leq 1,3\%$

Toleràncies:

- Rectitud (xt, xp):

- sobre la llargària total lt:  $xt \leq 0,003 \times lt$

- sobre una llargària parcial lp  $\geq 1m$ :  $xp \leq 0,003 \times lp$

- Llargària:

- columnes d'alçària nominal  $\leq 10 m$ :  $\pm 25 mm$

- columnes d'alçària nominal  $> 10 m$ :  $\pm 0,6\%$

- Apertura porta:  $+ 10 mm$ ;  $- 0 mm$

- Secció transversal:

- tolerància de la circumferència:  $\pm 1\%$

- desviació forma (seccions circulars):  $\pm 3\%$  diàmetre calculat a partir de la circumferència mesurada

- desviació forma (seccions poligonals):  $\pm 4\%$  valor nominal sobre les cares del poligon

- Dimensions de l'acoblament:

- llargària:  $\pm 2 mm$

- diàmetre:

- fixació obtinguda a partir de tubs d'acer: tolerància segons EN 10210-2

- fixació obtinguda durant el procés de fabricació:  $\pm 2\%$

- Torsió:

- columna encastada:  $>5^\circ$  entre el braç de la columna i l'eix radial que passa pel centre de la porta

- columna amb placa d'ancoratge:  $\pm 5^\circ$  entre el braç de la columna i la posició prevista de la placa

- Gruix: la tolerància serà la que s'exigeix al material del que s'obté la columna

- Verticalitat (columnes amb placa d'ancoratge):  $<1^\circ$  entre l'eix de la columna i l'eix perpendicular al pla de la placa

## 2.- CONDICIONS DE SUBMINISTRAMENT I EMMAGATZEMATGE

Subministrament: Per unitats, amb camió-grua i evitant impactes i arrossegaments.

Emmagatzematge: En llocs protegits contra els impactes.

## 3.- UNITAT I CRITERIS D'AMIDAMENT

Unitat d'amidament: la indicada a la descripció de l'element

Criteri d'amidament: quantitat necessària subministrada a l'obra

## 4.- NORMATIVA DE COMPLIMENT OBLIGATORI

UNE-EN 40-2:2006 Columnas y báculos de alumbrado. Parte 2: Requisitos generales y dimensiones.

UNE-EN 40-5:2003 Columnas y báculos de alumbrado. Parte 5: Requisitos para las columnas báculos de alumbrado de acero.

## 5.- CONDICIONS DE CONTROL DE RECEPCIÓ

CONDICIONS DE MARCATGE I CONTROL DE LA DOCUMENTACIÓ:

Les columnes han d'anar marcades, de manera clara i duradera, amb la següent informació com a mínim:

- El nom o símbol del fabricant

- L'any de fabricació

- Referència a la norma EN 40-5

- Un codi de producte únic

- Han de portar el marcatge CE de conformitat amb el que disposen els Reials Decrets 1630/1992 de 29 de desembre i 1328/1995 de 28 de juliol

El subministrador ha de posar a disposició de la DF en el cas que aquesta ho sol·liciti, documentació següent, que acredita el marcatge CE, segons el sistema d'avaluació de conformitat aplicable, d'acord amb el que disposa l'apartat 7.2.1 del CTE:

- Productes per a àrees de circulació:

- Sistema 1: Declaració de Prestacions

El símbol normalitzat del marcatge CE, ha d'anar acompanyat de la següent informació:

- El número d'identificació de l'organisme notificat

- El nom o la marca d'identificació del fabricant

- L'adreça enregistrada del fabricant

- Les dues últimes xifres de l'any d'impressió del marcatge

- El número de certificat de conformitat CE

- Referència a la norma europea EN 45-5

- Descripció del producte i usos previstos

- Les característiques dels valors del producte a declarar

- Resistència a càrregues horitzontals

- Prestacions davant de l'impacte de vehicles
  - Durabilitat
- 

## **BH - MATERIALS PER A INSTAL·LACIONS D'ENLLUMENAT**

### **BHW - PARTS PROPORCIONALS D'ACCESSORIS PER A INSTAL·LACIONS D'ENLLUMENAT**

#### **0.- ELEMENTS QUE CONTEMPLA EL PLEC**

##### **BHWM1000.**

##### **1.- DEFINICIÓ I CARACTERÍSTIQUES DELS ELEMENTS**

Part proporcional d'accessoris per a muntar lluminàries, carrils de suport per a llums, projectors o elements de control, regulació o encesa d'instal·lacions d'il·luminació.

##### **CARACTERÍSTIQUES GENERALS:**

El material, la qualitat, les dimensions, etc. han de ser adequats per a les lluminàries, i no han de fer disminuir les característiques pròpies del conjunt de la instal·lació en cap de les seves aplicacions.

##### **2.- CONDICIONS DE SUBMINISTRAMENT I EMMAGATZEMATGE**

Subministrament: A l'albarà de lliurament han de constar les característiques d'identificació següents:

- Material
- Tipus
- Dimensions en cm

Emmagatzematge: En llocs protegits contra els impactes, la pluja, les humitats i dels raigs del sol.

##### **3.- UNITAT I CRITERIS D'AMIDAMENT**

Unitat composta pel conjunt d'accessoris necessaris per instal·lar un llum.

##### **4.- NORMATIVA DE COMPLIMENT OBLIGATORI**

No hi ha normativa de compliment obligatori.

---

## **BJ - MATERIALS PER A INSTAL·LACIONS DE LAMPISTERIA, REG, APARELLS SANITARIS I PRODUCCIÓ D'AIGUA CALENTA SANITÀRIA**

### **BJ2 - AIXETES I ACCESSORIS PER A APARELLS SANITARIS**

#### **BJ2Z - AIXETES I ACCESSORIS COMPLEMENTARIS**

#### **0.- ELEMENTS QUE CONTEMPLA EL PLEC**

##### **BJ2Z2121.**

##### **1.- DEFINICIÓ I CARACTERÍSTIQUES DELS ELEMENTS**

Aixetes i accessoris complementaris per a aparells sanitaris, de diferents tipus i diferents diàmetres d'entrada i de sortida.

S'han considerat els elements següents:

- Aixeta de llautó cromat
- 



- Enllaç mural per a maniguets de llautó cromat
  - Maniguets flexibles de malla metàl·lica amb ànima interior sintètica o de coure niquelat
- S'han considerat els següents tipus d'aixetes:
- Senzilla
  - De pas
  - De regulació

**CARACTERÍSTIQUES GENERALS:**

En el cas de que el material s'utilitzi en obra pública, l'acord de Govern de la Generalitat de Catalunya de 9 de juny de 1998, exigeix que els materials siguin de qualitat certificada o puguin acreditar un nivell de qualitat equivalent, segons les normes aplicables als estats membres de la Unió Europea o de l'Associació Europea de Lliure Canvi. També en aquest cas, es procurarà que els esmentats materials disposin de l'etiqueta ecològica europea, regulada en el Reglament 880/1992/CEE o bé altres distintius de la Comunitat Europea.

No ha de tenir picades ni osques. El revestiment ha de ser continu al llarg de tota la superfície.

Les peces interiors han de ser de materials resistents a la corrosió i a les incrustacions calcàries.

Ha de tenir un color uniforme i una textura llisa a tota la superfície.

Els angles i les arestes han de ser arrodonits.

Ha de complir les condicions requerides per la DF.

**AIXETA:**

El volant ha de permetre un accionament de l'apertura, tancament i regulació de cabal suau i precís.

El comandament d'accionament ha de dur un distintiu blau per a l'aigua freda i un de vermell per a l'aigua calenta.

Cabal mínim d'aigua a 3 bar (UNE 19703): 0,2 l/s

Gruix del cos:  $\geq 2$  mm

Estanquitat de l'aigua amb l'obturador tancat abans i després de la col·locació, a 16 bar (UNE 19703): No s'han de produir fuites

Estanquitat de l'aigua amb l'obturador obert i la boca tapada abans i després de la col·locació, a 4 bar (UNE 19703): No s'han de produir fuites

Resistència mecànica amb l'obturador tancat amb pressió de 25 bar (UNE 19703): No s'han de produir deformacions permanents

Resistència a torsió de l'òrgan de maniobra (UNE 19703):  $\geq 6$  N m

**ELEMENTS DE LLAUTÓ:**

Exteriorment ha d'estar recobert amb dues capes, una de níquel i una altra de crom.

Gruix de la primera capa de recobriment:  $\geq 5$  micres

Gruix de la segona capa de recobriment (cromat):  $\geq 0,25$  micres

Resistència a la corrosió del recobriment (UNE 37551): No han d'aparèixer bombolles, exfoliacions, picades o desaparicions de recobriment

Adherència del recobriment (UNE 37551): No s'ha de produir escames ni desprendiments

**2.- CONDICIONS DE SUBMINISTRAMENT I EMMAGATZEMATGE**

Subministrament: En bossa de plàstic dins de la caixa protectora.

Emmagatzematge: En el seu embalatge, en llocs protegits contra els impactes i la intempèrie.

**3.- UNITAT I CRITERIS D'AMIDAMENT**

Unitat d'amidament: la indicada a la descripció de l'element

Criteri d'amidament: quantitat necessària subministrada a l'obra

**4.- NORMATIVA DE COMPLIMENT OBLIGATORI**

No hi ha normativa de compliment obligatori.

**5.- CONDICIONS DE CONTROL DE RECEPCIÓ**

**CONDICIONS DE MARCATGE I CONTROL DE LA DOCUMENTACIÓ:**

Cada bossa o caixa ha de portar de forma indeleble i visible les dades següents:

- Instruccions d'instal·lació i muntatge
- Nom del fabricant o marca comercial

**OPERACIONS DE CONTROL:**

Les tasques de control a realitzar són les següents:

- Sol·licitar del fabricant la documentació dels materials escollits.
- Control de recepció dels materials, comprovant que les seves característiques corresponen amb l'especificat al projecte.
- Realització i emissió d'informes amb resultats de controls i proves realitzats.

**CRITERIS DE PRESA DE MOSTRES:**

Es controlarà aleatòriament sobre cada partida recepcionada.

**INTERPRETACIÓ DE RESULTATS I ACTUACIONS EN CAS D'INCOMPLIMENT:**

En cas de discrepàncies amb les exigències del projecte s'ha d'acceptar o refusar el material.



segons criteri de la DF.

---

## **BM - MATERIALS PER A INSTAL·LACIONS CONTRA INCENDIS I DE SEGURETAT**

### **BM2 - MATERIALS PER A INSTAL·LACIONS D'EXTINCIÓ D'INCENDIS**

#### **BM21 - HIDRANTS**

##### 0.- ELEMENTS QUE CONTEMPLA EL PLEC

BM213620, BM213320.

##### 1.- DEFINICIÓ I CARACTERÍSTIQUES DELS ELEMENTS

###### DEFINICIÓ:

Hidrants.

S'han considerat els tipus següents:

- De columna seca
- De columna humida
- Per a soterrar en pericó

###### CARACTERÍSTIQUES GENERALS:

Els enllaços ràpids o racords han de tenir la forma i dimensions especificades a la norma UNE 23-400.

Pressió de treball:  $\leq 30$  bar

Material de construcció: Fosa

Material dels eixos d'accionament de la vàlvula: Acer inoxidable

Material de la vàlvula: Bronze

Material de l'obturador de la vàlvula: Goma sintètica

Material dels enllaços ràpids (racords) : Aliatge d'alumini per a forja anoditzat

Gruix de l'anoditzat dels racords:  $\geq 20$  micres

Característiques mecàniques del material dels racords:

- Resistència a la tracció:  $\geq 290$  N/mm<sup>2</sup>
- Mòdul d'elasticitat:  $\geq 240$  N/mm<sup>2</sup>
- Allargament:  $\geq 8\%$
- Duresa Brinell (UNE\_EN\_ISO 6506/1): 95 aproximadament

###### HIDRANT DE COLUMNA SECA:

Ha d'estar format per:

- Un cos superior que conté l'accionador de la vàlvula de tancament inferior i les boques de connexió amb enllaç ràpid amb una tapa agafada amb una cadena.
  - Un element intermedi que uneix el cos superior amb la vàlvula inferior. En cas d'impacte s'ha de trencar l'element intermedi del cos superior i l'eix d'accionament de la vàlvula que hi passa; així s'evita el desperfecte de la vàlvula.
  - Vàlvula de tancament inferior de comporta o de bola, que es connecta a la xarxa, en posició de tancament; ha de permetre buidar l'aigua dels dos elements superiors i evitar que es puguin gelar.
- Els tres elements han d'estar embridats entre ells.

###### HIDRANT DE COLUMNA HUMIDA:

Ha d'estar format per:

- Un cos tubular amb un extrem tapat i l'altre amb una brida per a la seva connexió a la xarxa.
- Dues vàlvules de tancament de comporta o de bola, situades a la part de l'extrem tapat, amb les boques de connexió proveïdes d'enllaç ràpid, amb tapes agafades amb una cadena.

###### HIDRANT SOTERRAT EN PERICÓ:

Ha d'estar format per:

- Un pericó de registre
  - Una vàlvula de tancament de comporta o de bola, amb una boca amb brida per a la seva connexió a la xarxa i amb una co proveïda d'enllaç ràpid i d'una tapa agafada amb una cadena.
- El pericó ha de dur un joc de marc i tapa de fosa.

##### 2.- CONDICIONS DE SUBMINISTRAMENT I EMMAGATZEMATGE



Subministrament: Empaquetats en caixes.  
Emmagatzematge: En llocs protegits contra els impactes.

### 3.- UNITAT I CRITERIS D'AMIDAMENT

Unitat de quantitat necessària subministrada a l'obra.

### 4.- NORMATIVA DE COMPLIMENT OBLIGATORI

#### NORMATIVA GENERAL:

NBE-CPI-1996 Real Decreto 2177/1996, de 4 de octubre por el que se aprueba la Norma Básica de la Edificación NBE-CPI 96: Condiciones de protección contra incendios de los edificios.

RIP1 1993 Real Decreto 1942/1993, de 5 de noviembre, por el que se aprueba el Reglamento de Instalaciones de Protección contra Incendios.

RESOLUCIÓ 22/3/1995 Resolució de 22 de març de 1995, de designació del laboratori general d'assaigs i investigacions com a organisme de control per la certificació de productes, d'acord amb el Reial Decret 1942/1993, que aprova el reglament CPI.

UNE 23400-2:1998 Material de lucha contra incendios. Rácores de conexión de 45 mm.

UNE 23400-3:1998 Material de lucha contra incendios. Rácores de conexión de 70 mm.

UNE 23400-4:1998 Material de lucha contra incendios. Rácores de conexión de 100 mm.

UNE 23400-5:1998 Material de lucha contra incendios. Rácores de conexión. Procedimientos de verificación.

#### HIDRANTS DE COLUMNA SECA:

UNE 23405:1990 Hidrante de columna seca.

#### HIDRANTS DE COLUMNA HUMIDA:

UNE 23406:1990 Lucha contra incendios. Hidrante de columna húmeda.

#### HIDRANTS SOTERRATS EN PERICÓ:

UNE 23407:1990 Lucha contra incendios. Hidrante bajo nivel de tierra.

---

## BM - MATERIALS PER A INSTAL·LACIONS CONTRA INCENDIS I DE SEGURETAT

### BM Y - PARTS PROPORCIONALS D'ELEMENTS ESPECIALS PER A INSTAL·LACIONS CONTRA INCENDIS

### BM Y2 - PARTS PROPORCIONALS D'ELEMENTS ESPECIALS PER A INSTAL·LACIONS D'EXTINCIÓ

#### 0.- ELEMENTS QUE CONTEMPLA EL PLEC

BM Y21000.

#### 1.- DEFINICIÓ I CARACTERÍSTIQUES DELS ELEMENTS

##### DEFINICIÓ:

Accessoris per a instal·lacions d'extinció.

S'han considerat els elements següents:

- Part proporcional d'elements especials per a hidrants
- Part proporcional d'elements especials per a columnes seques
- Part proporcional d'elements especials per a boques d'incendi
- Part proporcional d'elements especials per a detectors-extintors automàtics
- Part proporcional d'elements especials per a vàlvules de control i d'alarma

##### CARACTERÍSTIQUES GENERALS:

El material i les seves característiques han de ser adequats per a instal·lacions de protecció i no han de fer disminuir, en cap cas, la seva qualitat i bon funcionament.

#### 2.- CONDICIONS DE SUBMINISTRAMENT I EMMAGATZEMATGE

Subministrament: A l'albarà de lliurament han de constar les característiques d'identificació següents:

---



- Material
- Tipus
- Diàmetre o d'altres dimensions

Emmagatzematge: En llocs protegits contra els impactes, la pluja, les humitats i dels raigs del sol.

### 3.- UNITAT I CRITERIS D'AMIDAMENT

#### ELEMENTS PER A HIDRANTS:

Unitat composta pel conjunt d'elements especials necessaris pel muntatge d'un hidrant.

#### ELEMENTS PER A COLUMNES SEQUES:

Unitat composta pel conjunt d'elements especials necessaris pel muntatge d'una instal·lació de columna seca.

#### ELEMENTS PER A BOQUES D'INCENDIS:

Unitat composta pel conjunt d'elements especials necessaris pel muntatge d'una boca d'incendi.

#### ELEMENTS PER A DETECTORS-EXTINTORS AUTOMÀTICS:

Unitat composta pels elements especials necessaris pel muntatge d'un detector extintor-extintor automàtic.

#### ELEMENTS PER A VÀLVULES DE CONTROL I ALARMA:

Unitat composta pels elements especials necessaris pel muntatge d'una vàlvula de control i alarma.

### 4.- NORMATIVA DE COMPLIMENT OBLIGATORI

RESOLUCIÓ 22/3/1995 Resolució de 22 de març de 1995, de designació del laboratori general d'assaigs i investigacions com a organisme de control per la certificació de productes, d'acord amb el Reial Decret 1942/1993, que aprova el reglament CPI. RIPI 1993 Real Decreto 1942/1993, de 5 de noviembre, por el que se aprueba el Reglamento de Instalaciones de Protección contra Incendios.

---

## BN - VÀLVULES, BOMBES I GRUPS DE PRESSIÓ

### BN1 - VÀLVULES DE COMPORTA

### BN11 - VÀLVULES DE COMPORTA MANUALS AMB ROSCA

#### 0.- ELEMENTS QUE CONTEMPLA EL PLEC

BN111560,BN111540.

#### 1.- DEFINICIÓ I CARACTERÍSTIQUES DELS ELEMENTS

Vàlvules de comporta manuals de bronze, de pressió nominal 10 bar i 16 bar amb connexió per rosca.

#### CARACTERÍSTIQUES GENERALS:

Ha d'estar formada per:

- Cos amb les connexions roscades interiorment
- Sistema de tancament en forma de falca, de desplaçament vertical i accionament per volant
- Premsaestopa d'estanquitat sobre l'eix d'accionament del sistema de tancament.

En el cos ha d'haver-hi gravada la pressió de treball.

Pressió de prova segons pressió nominal:

- Pressió nominal 10 bar:  $\geq 15$  bar
- Pressió nominal 16 bar:  $\geq 24$  bar

#### 2.- CONDICIONS DE SUBMINISTRAMENT I EMMAGATZEMATGE

Subministrament: Per unitats, empaquetades en caixes.

Les rosques han de portar protectors de plàstic.

Emmagatzematge: En llocs protegits de la intempèrie i d'impactes.

---



### 3.- UNITAT I CRITERIS D'AMIDAMENT

Unitat d'amidament: la indicada a la descripció de l'element  
Criteri d'amidament: quantitat necessària subministrada a l'obra

### 4.- NORMATIVA DE COMPLIMENT OBLIGATORI

No hi ha normativa de compliment obligatori.

---

## BN - VÀLVULES, BOMBES I GRUPS DE PRESSIÓ

### BN1 - VÀLVULES DE COMPORTA

#### BN12 - VÀLVULES DE COMPORTA MANUALS AMB BRIDES

### 1.- DEFINICIÓ I CARACTERÍSTIQUES DELS ELEMENTS

#### DEFINICIÓ:

Vàlvules de comporta manuals de 10 i 16 bar de pressió nominal, amb connexió per brides.

#### CARACTERÍSTIQUES GENERALS:

Ha d'estar formada per:

- Cos amb connexió per brides
- Sistema de tancament en forma de falca, de desplaçament vertical i accionament per volant
- Premsaestopa d'estanquitat sobre l'eix d'accionament del sistema de tancament

En el cos ha d'haver-hi gravada la pressió de treball.

Pressió de prova segons pressió nominal:

Pressió nominal (bar)	Pressió prova (bar)
10	$\geq 15$
16	$\geq 24$

### 2.- CONDICIONS DE SUBMINISTRAMENT I EMMAGATZEMATGE

Subministrament: En caixes, amb les corresponents contrabrides, juntes i cargols.

Emmagatzematge: En llocs protegits de la intempèrie i d'impactes.

### 3.- UNITAT I CRITERIS D'AMIDAMENT

Unitat de quantitat necessària subministrada a l'obra.

### 4.- NORMATIVA DE COMPLIMENT OBLIGATORI

No hi ha normativa de compliment obligatori.

---

## BN - VÀLVULES, BOMBES I GRUPS DE PRESSIÓ

### BN2 - VÀLVULES DE SOLETA

#### BN22 - VÀLVULES DE SOLETA MANUALS AMB BRIDES



#### 1.- DEFINICIÓ I CARACTERÍSTIQUES DELS ELEMENTS

Vàlvules de soleta manuals de bronze de 10 i 16 bar de pressió nominal amb connexió per brides.

##### CARACTERÍSTIQUES GENERALS:

Ha d'estar formada per:

- Cos amb connexió per brides
- Sistema de tancament en forma de disc de desplaçament vertical i accionament per volant
- Premsaestopa d'estanquitat sobre l'eix d'accionament del sistema de tancament

En el cos ha d'haver-hi gravades la pressió de treball i una sageta indicant el sentit de circulació del fluid.

Pressió de prova segons pressió nominal:

- Pressió nominal 10 bar:  $\geq 15$  bar
- Pressió nominal 16 bar:  $\geq 24$  bar

#### 2.- CONDICIONS DE SUBMINISTRAMENT I EMMAGATZEMATGE

Subministrament: En caixes, amb tots els accessoris, peces per als junts i elements de connexió.

Emmagatzematge: En llocs protegits de la intempèrie i d'impactes.

#### 3.- UNITAT I CRITERIS D'AMIDAMENT

Unitat d'amidament: la indicada a la descripció de l'element

Criteri d'amidament: quantitat necessària subministrada a l'obra

#### 4.- NORMATIVA DE COMPLIMENT OBLIGATORI

No hi ha normativa de compliment obligatori.

---

### **BQ - MATERIALS PER A EQUIPAMENTS FIXOS**

#### **BQ1 - BANCS**

#### **BQ11 - BANCS DE FUSTA**

#### 0.- ELEMENTS QUE CONTEMPLA EL PLEC

##### BQ116311.

#### 1.- DEFINICIÓ I CARACTERÍSTIQUES DELS ELEMENTS

Bancs de fusta tropical pintats i envernissats amb suports de fosa o de passamà.

##### CARACTERÍSTIQUES GENERALS:

Han d'estar formats amb pletines d'estructura i de reforç, seient i respatller de llistons fusta de Guinea, amb els cantells roms, fixats a l'estructura amb cargols passadors de pressió cadmiats, de cap esfèric.

No s'han d'apreciar esquerdes, exfoliacions ni desprendiments del recobriment.

L'acabat de la fusta ha de ser dues capes de pintura sintètica, amb una capa prèvia preparació.

L'estructura metàl·lica ha de tenir un acabat amb una mà de pintura antioxidant i du d'esmalt.

Les bases de les potes han de tenir espàrrecs roscats per a l'ancoratge.

El conjunt no ha de tenir cops o defectes superficials.

Llargària dels espàrrecs:  $\geq 25$  mm

Toleràncies:

- Dimensions:  $\pm 20$  mm
- Separació entre llistons:  $\pm 1,5$  mm
- Paral·lelisme entre llistons:  $\pm 2$  mm (no acumulatius)
- Guernament dels llistons:  $\pm 2$  mm/m

#### 2.- CONDICIONS DE SUBMINISTRAMENT I EMMAGATZEMATGE



Subministrament: Embalats.

Emmagatzematge: En el seu embalatge fins a la seva col·locació, de manera que no es deformin i en llocs protegits d'impactes.

### 3.- UNITAT I CRITERIS D'AMIDAMENT

Unitat d'amidament: la indicada a la descripció de l'element

Criteri d'amidament: quantitat necessària subministrada a l'obra

### 4.- NORMATIVA DE COMPLIMENT OBLIGATORI

No hi ha normativa de compliment obligatori.

### 5.- CONDICIONS DE CONTROL DE RECEPCIÓ

OPERACIONS DE CONTROL:

Els punts de control més destacables són els següents:

- Recepció del certificat de garantia del fabricant.
- Inspecció visual del material a la seva recepció.
- Comprovacions geomètriques i de dimensions.
- Comprovació del gruix i uniformitat dels recobriments i/o pintura.

CRITERIS DE PRESA DE MOSTRES:

Els controls indicats s'aplicaran a la totalitat dels elements subministrats.

INTERPRETACIÓ DE RESULTATS I ACTUACIONS EN CAS D'INCOMPLIMENT:

No s'acceptaran elements de mobiliari urbà que incompleixin alguna de les condicions indicades o que arribin a l'obra sense el certificat de garantia corresponent.

---

## BQ - MATERIALS PER A EQUIPAMENTS FIXOS

### BQ2 - PAPERERES

#### BQ21 - PAPERERES TRABUCABLES

##### 0.- ELEMENTS QUE CONTEMPLA EL PLEC

BQ213110.

##### 1.- DEFINICIÓ I CARACTERÍSTIQUES DELS ELEMENTS

DEFINICIÓ:

Papereres trabucables de planxa pintada amb base perforada, vores arrodonides i suports de tub.

CARACTERÍSTIQUES GENERALS:

El cilindre de la paperera ha de ser de planxa rebordonada doblement a la part superior i de planxa perforada a la base. Ha de tenir uns reforços en els punts de subjecció dels suports. Els suports han de tenir elements que permetin el gir de la paperera una tanca per a bloquejar-la.

Ha de tenir la superfície llisa i uniforme.

No s'han d'apreciar esquerdes, exfoliacions ni desprendiments del recobriment.

Ha d'anar acabada amb una mà de pintura antioxidant i dues d'esmailt.

Els tubs de suport han de tenir la llargària adequada per tal que, en encastar-los a la base d'ancoratge, la part superior de la paperera quedi a 80 cm del terra.

El punt de rotació de la paperera respecte al suport ha d'estar situat en el seu terç superior.

El conjunt no ha de tenir cops o defectes superficials.

Alçària: 50 cm

Tipus d'acer: A-37 b

Gruix de la planxa metàl·lica: 1 mm

Gruix de la planxa perforada: 1 mm

Toleràncies:

- Dimensions:  $\pm 10$  mm

##### 2.- CONDICIONS DE SUBMINISTRAMENT I EMMAGATZEMATGE

---



Subministrament: Embalades.

Emmagatzematge: En el seu embalatge fins a la seva col·locació, de manera que no es deformin i en llocs protegits d'impactes.

### 3.- UNITAT I CRITERIS D'AMIDAMENT

Unitat de quantitat necessària subministrada a l'obra.

### 4.- NORMATIVA DE COMPLIMENT OBLIGATORI

No hi ha normativa de compliment obligatori.

---

## BR - MATERIALS PER A JARDINERIA I PER A MESURES CORRECTORES D'IMPACTE AMBIENTAL

### BR3 - CONDICIONADORS QUÍMICS I BIOLÒGICS DEL SÒL I MATERIALS PER A ACABATS SUPERFICIALS

#### BR34 - ESMENES BIOLÒGIQUES

### 0.- ELEMENTS QUE CONTEMPLA EL PLEC

BR341150, BR341110.

#### 1.- DEFINICIÓ I CARACTERÍSTIQUES DELS ELEMENTS

Esmenes biològiques per al condicionament biològic del sòl.

S'han considerat els tipus següents:

- Esmena biològica d'àcids húmics i fúlvics
- Bioactivador microbià

BIOACTIVADOR MICROBIÀ:

Compost d'àcids húmics i fúlvics, microorganismes latents, matèria orgànica i adob sobre una matriu orgànica de turba negra.

Contingut d'àcids húmics i fúlvics: 22%

Contingut de microorganismes: 2800 milions/g

Contingut de matèria orgànica: 30%

Grandària màxima: 2 mm

#### 2.- CONDICIONS DE SUBMINISTRAMENT I EMMAGATZEMATGE

Subministrament: En envasos tancats i precintats.

Emmagatzematge: Protegit contra les pluges, les temperatures exteriors extremes i els focs d'humitat.

#### 3.- UNITAT I CRITERIS D'AMIDAMENT

Unitat d'amidament: la indicada a la descripció de l'element

Criteri d'amidament: quantitat necessària subministrada a l'obra

#### 4.- NORMATIVA DE COMPLIMENT OBLIGATORI

No hi ha normativa de compliment obligatori.

#### 5.- CONDICIONS DE CONTROL DE RECEPCIÓ

CONDICIONS DE MARCATGE I CONTROL DE LA DOCUMENTACIÓ:

Han de portar marcades de forma indeleble i ben visible les dades següents:

- Designació del producte que conté
- Nom del fabricant o marca comercial
- Pes net
- Estat físic
- Composició química
- Solubilitat



- Reacció
- Riquesa

OPERACIONS DE CONTROL:

- Inspecció visual del material subministrat, comprovant la correcta identificació tal i com s'indica a les especificacions.
- Recepció del certificat de garantia, d'acord a les condicions especificades, i si és el cas, dels documents acreditatius de la disposició de l'etiqueta ecològica europea.
- Abans de començar l'aportació de terres i substrats per a jardineria, i amb una freqüència de 10.000 m<sup>3</sup>, es realitzaran els assaigs corresponents a l'anàlisi estàndard de terra vegetal, amb la determinació de:
  - Rang de textures pel mètode granulomètric per sedimentació discontinua.
  - Anàlisi del PH (en H<sub>2</sub>O 1:2,5).
  - Anàlisi del contingut en sodi (ppm) pel mètode de fotometria de flama.
  - Anàlisi de la conductivitat elèctrica (prova prèvia de salinitat).
  - Anàlisi del carbonat càlcic equivalent i anàlisi del contingut en nutrients (P, K, Mg, Calci, N orgànic i amoniacal) pels mètodes químics 4, 15, 16 (b), 8, segons MOA III

CRITERIS DE PRESA DE MOSTRES:

Els controls s'han de realitzar segons les instruccions de la DF i els criteris indicats a les normes de procediment corresponents.

INTERPRETACIÓ DE RESULTATS I ACTUACIONS EN CAS D'INCOMPLIMENT:

No s'acceptaran materials que no arribin correctament identificats i acompanyats del certificat de garantia corresponent. Els productes a utilitzar s'ajustaran a les condicions exigides al plec de condicions tècniques.

---

## BR - MATERIALS PER A JARDINERIA I PER A MESURES CORRECTORES D'IMPACTE AMBIENTAL

### BR3 - CONDICIONADORS QUÍMICS I BIOLÒGICS DEL SÒL I MATERIALS PER A ACABATS SUPERFICIALS

#### BR3P - TERRES I SUBSTRATS PER A JARDINERIA

#### 0.- ELEMENTS QUE CONTEMPLA EL PLEC

BR3P2110.

#### 1.- DEFINICIÓ I CARACTERÍSTIQUES DELS ELEMENTS

Terres, substrats i mulch per al condicionament del sòl.

S'han considerat els tipus següents:

- Terra vegetal
- Terra àcida
- Terra volcànica
- Escorça de pi
- Encoixinament per a hidrosembra

##### TERRA VEGETAL:

No ha de tenir elements estranys ni llavors de males herbes.

La terra no adobada ha de ser natural, provinent de la capa superficial d'un terreny i amb un alt contingut de matèria orgànica.

La terra adobada ha de ser natural, provinent de la capa superficial d'un terreny i amb incorporació d'adobs orgànics.

Mida dels materials petris:  $\leq 20$  mm

Mida dels terrossos:

- Terra vegetal garbellada:  $\leq 16$  mm
- Terra vegetal no garbellada:  $\leq 40$  mm

Composició granulomètrica:

- Sorra: 50 - 75%
- Llim i argila:  $< 30\%$
- Calç:  $< 10\%$
- Matèria orgànica (MO):  $2\% \leq MO \leq 10\%$

Composició química:

- Nitrogen: 1/1000
- Fósfor total (P<sub>2</sub>O<sub>5</sub> assimilable): 150 ppm (0,3%)
- Potasi (K<sub>2</sub>O assimilable): 80 ppm (0,1/1000)



- pH: 6 <= pH <= 7,5

**TERRA DE BOSC O TERRA ÀCIDA:**

Terra natural provinent de la capa superficial d'un bosc de plantes acidòfiles.

Composició granulomètrica:

- Sorra: 50 - 75%
- Llim i argila: < 30%
- Calç: < 10%
- Matèria orgànica: > 4%

Composició química:

- Nitrogen: 1/1000
- Fòsfor total (P2O5 assimilable): 150 ppm (0,3%)
- Potasi (K2O assimilable): 80 ppm (0,1/1000)
- pH: 5 <= pH <= 6,5

**TERRA VOLCÀNICA:**

Terra natural de terrenys eruptius, provinent d'abocador.

Granulometria: 4 - 16 mm

Calç: < 10%

Densitat aparent seca: 680 kg/m3

**ESCORÇA DE PI:**

Escorça de pi triturada i completament fermentada.

Calç: < 10%

pH: 6

Densitat aparent seca: 230 kg/m3

**ENCOIXINAMENT HIDROSEMBRES:**

Encoixinament de fibra semi-corta compost de cel·lulosa desfibrada, palla de cereal triturada i paper reciclat.

No ha d'afectar a la germinació i posterior desenvolupament de les llavors.

Grandària màxima: 25 mm

Composició:

- Cel·lulosa desfibrada: 40%
- Palla de cereal: 50%
- Paper reciclat: 60%

**2.- CONDICIONS DE SUBMINISTRAMENT I EMMAGATZEMATGE**

**TERRA VEGETAL, DE BOSC, ÀCIDA O ROLDOR DE PI:**

Subministrament: En sacs o a granel.

Emmagatzematge: De manera que no s'alterin les seves característiques.

**ENCOIXINAMENT HIDROSEMBRES:**

Subministrament: En bales empaquetades.

Emmagatzematge: De manera que no s'alterin les seves característiques.

**3.- UNITAT I CRITERIS D'AMIDAMENT**

Unitat d'amidament: la indicada a la descripció de l'element

Criteri d'amidament: quantitat necessària subministrada a l'obra

**4.- NORMATIVA DE COMPLIMENT OBLIGATORI**

No hi ha normativa de compliment obligatori.

**5.- CONDICIONS DE CONTROL DE RECEPCIÓ**

**CONDICIONS DE MARCATGE I CONTROL DE LA DOCUMENTACIÓ:**

Als sacs hi han de figurar les següents dades:

- Identificació del producte
- Nom del fabricant o marca comercial
- Pes net

**OPERACIONS DE CONTROL:**

- Inspecció visual del material subministrat, comprovant la correcta identificació tal i com s'indica a les especificacions.
- Recepció del certificat de garantia, d'acord a les condicions especificades, i si és el cas, dels documents acreditatius de la disposició de l'etiqueta ecològica europea.
- Abans de començar l'aportació de terres i substrats per a jardineria, i amb una freqüència de 10.000 m3, es realitzaran els



assaigs corresponents a l'anàlisi estàndard de terra vegetal, amb la determinació de:

- Rang de textures pel mètode granulomètric per sedimentació discontinua.
- Anàlisi del PH (en H<sub>2</sub>O 1:2,5).
- Anàlisi del contingut en sodi (ppm) pel mètode de fotometria de flama.
- Anàlisi de la conductivitat elèctrica (prova prèvia de salinitat).
- Anàlisi del carbonat càlcic equivalent i anàlisi del contingut en nutrients (P, K, Mg, Calci, N orgànic i amoniacal) pels mètodes químics 4, 15, 16 (b), 8, segons MOA III

**CRITERIS DE PRESA DE MOSTRES:**

Els controls s'han de realitzar segons les instruccions de la DF i els criteris indicats a les normes de procediment corresponents.

**INTERPRETACIÓ DE RESULTATS I ACTUACIONS EN CAS D'INCOMPLIMENT:**

No s'acceptaran materials que no arribin correctament identificats i acompanyats del certificat de garantia corresponent. Els productes a utilitzar s'ajustaran a les condicions exigides al plec de condicions tècniques.

---

## **BR - MATERIALS PER A JARDINERIA I PER A MESURES CORRECTORES D'IMPACTE AMBIENTAL**

### **BR4 - ARBRES I PLANTES**

#### **0.- ELEMENTS QUE CONTEMPLA EL PLEC**

BR43442A,BR424828,BR438126,BR4GD834,BR4U1K0Z.

##### **1.- DEFINICIÓ I CARACTERÍSTIQUES DELS ELEMENTS**

Espècies vegetals subministrades a peu d'obra.

S'han considerat els tipus següents:

- Arbres planifolis
- Coníferes i resinoses
- Palmeres i palmiformes
- Arbusts
- Plantes de petit port
- Llavors de barreges de cespitoses
- Pans d'herba de barreges de cespitoses

S'han considerat les formes de subministrament següents:

- En contenidor
- Amb pa de terra
- Amb l'arrel nua
- Llavors
- Pa d'herba

##### **CONDICIONS GENERALS:**

L'espècie vegetal s'ha d'adquirir en un viver acreditat i legalment reconegut o, en tot cas, en empreses de reconeguda solvència.

Les plantes han de tenir identitat i puresa de lot adequades en relació al gènere o espècie què pertanyin, i si es el cas també respecte al cultivar.

Les plantes han d'haver estat cultivades d'acord amb les necessitats de l'espècie o cultivar, edat i localització.

Han d'haver rebut una adequada formació (poda, retall, pinçament, asprada, etc).

La qualitat de la part aèria de les plantes ha de complir les especificacions de l'article 4.4.2 de la norma NTJ 07A.

La qualitat de la part subterrània de les plantes ha de complir les especificacions de l'article 4.4.3 de la norma NTJ 07A.

L'espècie vegetal ha de complir la legislació vigent sobre sanitat vegetal, especialment p que fa al control d'organismes nocius de quarantena, així com d'altres plagues i malalties que puguin afectar la qualitat i valor d'utilització del material vegetal.

Les espècies que legalment estiguin regulades, han d'anar acompanyades del passaport sanitari. No ha de presentar ferides o desperfectes a la seva part aèria o radical, ni símptomes d'haver-los patit anteriorment.

Quan el subministrament és amb arrel nua, han de presentar un sistema radical ben ramificat i la capçada aclarida, però no podada excessivament, amb un equilibri entre la part aèria i la part subterrània. Les arrels han de presentar talls nets i recents sense ferides ni macadures.



No es recomanable que hi hagin arrels seccionades de diàmetre superior a 3 cm en els arbres, o superiors a 2 cm en els arbusts.

Quan el subministrament és en contenidor o amb pa de terra, les arrels han de tenir el pa de terra adequat per a l'espècie i mida de l'arbre.

Els pans de terra han d'estar protegits amb materials que es puguin degradar abans d'un any i mig en ser soterrats, i que no produeixin afectacions a les plantes. El pa de terra ha d'estar intacte, compacte i ple d'arrels.

La planta ha de tenir les mides d'alçada, diàmetre del tronc, mida del pa de terra o mida del contenidor, que s'indiquin a la unitat d'obra. La verificació d'aquestes dades s'ha de fer d'acord amb les indicacions de la norma NTJ 07A.

#### CONÍFERES I RESINOSES:

La tija ha de mostrar el seu port natural, amb la ramificació i la frondositat pròpies de la seva espècie i mida.

Les fulles han de presentar un bon estat vegetatiu.

L'alçària correspon a la distància des del coll de l'arrel fins a la part més distant al mateix.

El fullatge ha de tenir el color típic de l'espècie-varietat, segons l'època.

Les coníferes han d'estar totalment ramificades des de la base, segons l'hàbit de creixement de l'espècie-varietat.

#### ARBRES PLANIFOLIS:

La circumferència correspon al perímetre mesurat a un metre del coll de l'arrel.

Per als arbres de tronc múltiple, el perímetre total es la suma dels perímetres individuals.

Quan el subministrament és en contenidor o amb pa de terra, les arrels han de tenir el pa de terra adequat per a l'espècie i mida de l'arbre.

Alçària del pa de terra:

- Arbres de fulla caduca: Diàmetre del pa de terra x 0,7
- Arbres de fulla persistent: Diàmetre del pa de terra x 1,2

No es poden admetre plantes amb talls visibles de les arrels superiors a 1/8 del perímetre del tronc.

#### PALMERES I PALMIFORMES:

L'estípit ha de tenir la forma i l'estructura pròpies de la seva mida. Si son palmeres unicaules, l'estípit ha de ser recte i vertical.

No han de tenir ferides, osques o concavitats al tronc. L'estípit no ha de tenir estrangulacions.

Tindrà una senyal que indiqui l'orientació Nord en el seu lloc de cultiu original.

El gruix de l'estípit correspon al mesurat a 1,30 m per sobre del coll de l'arrel.

L'alçària correspon a la distància des del coll de l'arrel al punt d'inserció dels primers palmons.

S'han de presentar-se amb les fulles lligades i les exteriors retallades.

En les palmeres subministrades en contenidor, la distància mínima entre l'estípit i el interior del contenidor ha de ser de 25 cm.

Toleràncies:

- Alçària:  $\pm 5\%$

#### CESPITOSSES:

Les barreges de llavors i la composició dels pans d'herba, s'han de correspondre amb les especificacions de la DT, i en el seu defecte s'han de triar d'acord amb les indicacions de la norma NTJ 07N, en els seus annexes I,II i III, en funció de les condicions climàtiques edàfiques, d'us i d'aspecte desitjat.

#### CESPITOSSES EN BAREJA DE LLAVORS:

La barreja de llavors ha de ser d'una puresa i tenir un poder germinatiu iguals o superior als indicats a la taula del l'ANNEX IV de la norma NTJ 07N, en funció de les especificacions utilitzades

Ha de ser en la proporció que s'indiqui a l'etiqueta de qualitat i garantia.

Les llavors no poden mostrar defectes causats per malalties, plagues, fisiopaties, deficiències de nutrició o fitotoxicitat deguda a tractaments fitosanitaris que redueixin valor o la qualificació per al seu ús.

Han d'estar netes de materials inerts, llavors de males herbes i de llavors d'altres plantes cultivades. Les proporcions admissibles no superaran en cap cas les indicades al quadre I.5 de l'ANNEX I de la norma NTJ 07N.

#### CESPITOSSES EN PA D'HERBA:

Ha de provenir de l'extracció de plaques de gespa de prats existents, amb una edat superior als 10 mesos i amb pa de terra de gruix suficient per al tipus i grandària de l'herbàcia.

S'ha de mantenir de manera que no es deteriori la base de terra ni el sistema radical de l'herba.

Els talls de les plaques han de ser nets al llarg de tot el seu gruix i de superfície aèria uniforme i no han de tenir zones sense vegetació.

El pa d'herba ha de tenir una forma regular.

Gruix de la coberta vegetal: 1,5 cm

Subministrament per plaques:

- Dimensions:  $\geq 30 \times 30$  cm

Subministrament en rotlles:

- Amplària:  $\geq 40$  cm
- Llargària:  $\leq 250$  cm

Toleràncies:

- Gruix de la coberta vegetal: ± 0,5 cm

ARBUSTS I PLANTES DE PETIT PORT:

Les branques principals de l'arbust (que neixen directament del tronc) han de neixer del terç inferior de la planta, han d'estar regularment distribuïdes i han de tenir una llargària i gruix proporcional a la resta de la planta.

Les arrels han de donar, com a mínim, una volta a la seva base.

L'arbust enfiladís ha d'estar provist del seu tutor.

L'aigua de l'estany o de la font on visquin plantes aquàtiques ha d'estar neta, no ha de ser salina ni calcària i ha de tenir una temperatura temperada.

2.- CONDICIONS DE SUBMINISTRAMENT I EMMAGATZEMATGE

Per a la preparació, càrrega, transport i descàrrega de les plantes, s'han de seguir les indicacions de la norma NTJ 07Z, d'acord amb cada tipus de planta i de presentació.

ARBRES, ARBUSTS I PLANTES DE PETIT PORT:

Subministrament: en lots de plantes d'una única identitat, amb la mateixa forma de presentació. Les plantes d'un lot han de tenir totes la mateixa edat, origen i han de ser homogènies en els seves dimensions.

El transport s'ha de fer protegint la part aèria del sol i dels efectes del vent, si la planta te fulles, i la part radical si la presentació es amb arrel nua o amb pa de terra.

Emmagatzematge: Si no s'ha de fer la plantació directament en descarregar, cal aplegar-les en un viver, a l'obra.

Les plantes amb arrel nua o amb pa de terra s'aplegaran col·locant la part radical en una rasa, coberta amb palla o sauló o algun material porós.

El viver estarà en un lloc protegit del vent i del sol directe.

BARREGES DE LLAVORS:

Subministrament: En sacs o caixes, precintats i etiquetats d'acord amb les indicacions de l'apartat 8 de la norma NTJ 07N.

Emmagatzemament: Dins del seu envàs, en local sec, ventilat. L'envàs no ha d'estar en contacte amb el terra.

PA D'HERBA:

Sobre palets, protegits amb malla transpirable. L'alçada de les piles als palets ha de ser inferior a 2,5 m.

El transport s'ha de fer protegint els pans d'herba del sol, preferentment a primera hora del dia. Si això no es possible cal utilitzar camions frigorífics.

El material s'ha de descarregar en una zona d'ombra, propera al lloc d'utilització, i no es pot emmagatzemar. S'ha de col·locar el mateix dia en el que es subministra, i sense que passin 24 h de la seva extracció en temps calorós, i 3 dies amb temps fresc.

3.- UNITAT I CRITERIS D'AMIDAMENT

Unitat d'amidament: la indicada a la descripció de l'element

Criteri d'amidament: quantitat necessària subministrada a l'obra

4.- NORMATIVA DE COMPLIMENT OBLIGATORI

NORMATIVA GENERAL:

\* NTJ 07A:2007 Normes Tecnològiques de Jardineria i Paisatgisme. Subministrament del material vegetal. Qualitat general del material vegetal.

CONÍFERES I RESINOSES:

\* NTJ 07C:1995 Normes Tecnològiques de Jardineria i Paisatgisme. Subministrament del material vegetal. Coníferes i resinoses.

PALMERES:

\* NTJ 07P:1997 Normes Tecnològiques de Jardineria i Paisatgisme. Subministrament del material vegetal. Palmeres.

ARBRES DE FULLA CADUCA:

\* NTJ 07D:1996 Normes Tecnològiques de Jardineria i Paisatgisme. Subministrament del material vegetal. Arbres de fulla caduca.

ARBRES DE FULLA PERSISTENT:

\* NTJ 07E:1997 Normes Tecnològiques de Jardineria i Paisatgisme. Subministrament del material vegetal. Arbres de fulla perenne.

ARBUSTS:

\* NTJ 07F:1998 Normes Tecnològiques de Jardineria i Paisatgisme. Subministrament del material vegetal. Arbusts.


ENFILADISSES:

\* NTJ 07I:1995 Normes Tecnològiques de Jardineria i Paisatgisme. Subministrament del material vegetal. Enfiladisses.

CESPITOSSES:

\* NTJ 08S:1993 Normes Tecnològiques de Jardineria i Paisatgisme. Implantació del material vegetal. Sombres i gespes.

5.- CONDICIONS DE CONTROL DE RECEPCIÓ



CONDICIONS DE MARCATGE I CONTROL DE LA DOCUMENTACIÓ:

S'ha de subministrar acompanyada de:

- La guia fitosanitària corresponent
- Etiqueta amb el nom botànic i grandària correcta
- Procedència comercial del material vegetal
- Assenyalada la part nord de la planta al viver

CONDICIONS DE MARCATGE I CONTROL DE LA DOCUMENTACIÓ EN BARREJA DE LLAVORS:

Han de portar marcades de forma indeleble i ben visible les dades següents:

- Gènere, espècie i varietat
- Qualitat i poder germinatiu
- Nom del subministrador
- Data de caducitat

OPERACIONS DE CONTROL:

Els punts de control més destacables són els següents:

- Comprovació de les condicions de subministrament i identificació.
- Inspecció visual de les plantes rebudes i verificació de les condicions exigides al plec.
- Control de les condicions d'emmagatzematge (si és el cas).

LLAVORS PER HIDROSEMBRES

- Recepció dels certificats de garantia del fabricant, d'acord a les condicions exigides.
- Inspecció visual de les condicions de subministrament i identificació.
- Es realitzaran els següents controls d'identificació, un cop per cada tipus d'hidrosembra que intervingui en l'obra:
  - Anàlisi de puresa específica amb informació de la composició.
  - Percentatge de germinació per espècie.
  - Amidament i anàlisi del contingut de llavors, aigua, adob, mulch i altres components de la hidrosemba, espècies herbàcies i espècies arbustives, mitjançant el pes de la matèria seca (a 105° C) d'una mostra de la barreja abans de l'aplicació.

CRITERIS DE PRESA DE MOSTRES:

Els controls s'han de realitzar segons les instruccions de la DF.

LLAVORS PER HIDROSEMBRES

S'han de seguir les instruccions de la DF i els criteris de les normes de procediment indicades en cada assaig.

INTERPRETACIÓ DE RESULTATS I ACTUACIONS EN CAS D'INCOMPLIMENT:

No s'acceptaran plantes que no arribin correctament identificades i acompanyades dels certificats de garantia corresponents.

LLAVORS PER HIDROSEMBRES

No s'acceptaran els materials que incompleixin les especificacions indicades al Plec.

---



## D - ELEMENTS COMPOSTOS

### D0 - ELEMENTS COMPOSTOS BÀSICS

#### D06 - FORMIGONS SENSE ADDITIUS

##### D060 - FORMIGONS SENSE ADDITIUS, AMB CEMENTS PORTLAND AMB ADDICIONS

### 0.- ELEMENTS QUE CONTEMPLA EL PLEC

D060M0B2.

### 1.- DEFINICIÓ I CARACTERÍSTIQUES DELS ELEMENTS

#### DEFINICIÓ:

Mescla de ciment amb possibilitat de contenir addicions, granulats, sorra, aigua i additius, en el seu cas, elaborada a l'obra amb formigonera, d'ús no estructural.

La mescla ha de ser homogènia i sense segregacions.

No s'admet cap addició que no sigui cendres volants o fum de sílice.

Els components del formigó, la seva dosificació, el procés de fabricació i el transport han d'estar d'acord amb les prescripcions de la EHE.

Assentament en el con d'Abrams (UNE 83-313):

- Consistència seca: 0 - 2 cm
- Consistència plàstica: 3 - 5 cm
- Consistència tova: 6 - 9 cm
- Consistència fluida: 10 - 15 cm

Relació aigua-ciment:  $\leq 0,65$

Contingut de ciment:  $\leq 400 \text{ kg/m}^3$

Per als formigons amb addicions, el contingut d'addicions en estructures d'edificació ha de complir:

- Cendres volants:  $\leq 35\%$  pes de ciment
- Fum de sílice:  $\leq 10\%$  pes de ciment

Toleràncies:

- Assentament en el con d'Abrams:
  - Consistència seca: Nul·la
  - Consistència plàstica o tova:  $\pm 10 \text{ mm}$
  - Consistència fluida:  $\pm 20 \text{ mm}$

### 2.- CONDICIONS D'EXECUCIÓ I D'UTILITZACIÓ

Per a l'elaboració i la utilització de formigons, la temperatura ambient ha d'estar entre  $5^\circ\text{C}$  i  $40^\circ\text{C}$ .

No s'han de barrejar formigons frescos fabricats amb ciments incompatibles entre ells.

S'ha d'utilitzar abans que hagi començat l'adormiment.

El temps màxim entre l'addició de l'aigua al ciment i als granulats, i la col·locació del formigó, no pot ser superior a una hora mitja.

Com a orientació l'inici de l'adormiment es situa aproximadament en 1,5 h.

La formigonera ha d'estar neta abans de començar l'elaboració del formigó.

L'ordre d'abocada dels materials ha de ser: aproximadament la meitat de l'aigua, el ciment i la sorra simultàniament, la gravats la resta de l'aigua.

Els additius fluidificants, superfluidificants i inhibidors de l'adormiment s'han d'afegir a l'aigua abans d'introduir-la a la formigonera.

L'additiu colorant s'ha d'afegir a la formigonera juntament amb el ciment i els granulats.

### 3.- UNITAT I CRITERIS D'AMIDAMENT

$\text{m}^3$  de volum necessari elaborat a l'obra.

### 4.- NORMATIVA DE COMPLIMENT OBLIGATORI

EHE Real Decreto 2661/1998, de 11 de diciembre, por el que se aprueba la Instrucción de Hormigón Estructural (EHE).



## **D0 - ELEMENTS COMPOSTOS BÀSICS**

### **D07 - MORTERS I PASTES**

#### **D070 - MORTERS SENSE ADDITIUS**

##### 0.- ELEMENTS QUE CONTEMPLA EL PLEC

D070A4D1.

##### 1.- DEFINICIÓ I CARACTERÍSTIQUES DELS ELEMENTS

###### DEFINICIÓ:

Mescla feta amb sorra, ciment, aigua i calç si és el cas.

###### CARACTERÍSTIQUES GENERALS:

Tipus de ciment:

- Ciments comuns excepte els tipus CEM I i CEM II/A
- Ciments de ram de paleta MC
- Ciments blancs BL, quan ho requereixi la exigència de blancor

Resistència orientativa en funció de les dosificacions:

- 1:8 / 1:2:10:  $\geq 20$  kg/cm<sup>2</sup>
- 1:6 / 1:5 / 1:7 / 1:1:7:  $\geq 40$  kg/cm<sup>2</sup>
- 1:4 / 1:0,5:4:  $\geq 80$  kg/cm<sup>2</sup>
- 1:3 / 1:0,25:3:  $\geq 160$  kg/cm<sup>2</sup>

En els morters per a fàbriques, la consistència ha de ser  $17 \pm 2$  cm, mesurant l'assentament amb el con d'Abrams. La plasticitat ha de ser poc grassa (NBE FL/90).

Ha d'estar pastat de forma que s'obtingui una mescla homogènia i sense segregacions.

##### 2.- CONDICIONS D'EXECUCIÓ I D'UTILITZACIÓ

Per a l'elaboració i la utilització del morter, la temperatura ambient ha d'estar entre 5°C i 40°C.

La formigonera ha d'estar neta abans de l'elaboració del morter.

No s'han de mesclar morters de composició diferent.

S'ha d'aplicar abans que passin 2 h des de la pastada.

##### 3.- UNITAT I CRITERIS D'AMIDAMENT

m<sup>3</sup> de volum necessari elaborat a l'obra.

##### 4.- NORMATIVA DE COMPLIMENT OBLIGATORI

NBE-FL-1990 Real Decreto 1723/1990, de 20 de diciembre, por el que se aprueba la Norma Básica de la Edificación NBE-FL-90: Muros resistentes de Fábrica de Ladrillo.

---

## **D0 - ELEMENTS COMPOSTOS BÀSICS**

### **D0B - ACER FERRALLAT O TREBALLAT**

#### **D0B2 - ACER EN BARRES**

##### 0.- ELEMENTS QUE CONTEMPLA EL PLEC



D0B2A100.

## 1.- DEFINICIÓ I CARACTERÍSTIQUES DELS ELEMENTS

### DEFINICIÓ:

Barres o conjunts de barres muntades, tallades i conformades, per a elements de formigó armat, elaborades a l'obra.

### CARACTERÍSTIQUES GENERALS:

El diàmetre interior del doblegament de les barres ( $D_i$ ) ha de complir:

#### BARRES CORRUGADES:

+-----+				
Tipus acer   Barres doblegades o corbades   Ganxos i patilles				
D <= 25 mm   D > 25 mm   D < 20 mm   D >= 20 mm				
B 400	10 D	12 D	4 D	7 D
B 500	12 D	14 D	4 D	7 D

Els cèrcols o estreps han de seguir les mateixes prescripcions que les barres corrugades.

S'admeten diàmetres de doblegament inferiors per als diàmetres  $\leq 12$  mm, que han de complir:

- No han d'aparèixer principis de fissuració.
- Diàmetre de doblegament:  $\geq 3 D$ ,  $\geq 3$  cm

En cap cas han d'aparèixer principis de fissuració.

S'han d'aplicar les toleràncies que defineix la UNE 36-831.

## 2.- CONDICIONS D'EXECUCIÓ I D'UTILITZACIÓ

El doblegament s'ha de fer en fred, a velocitat constant, de forma mecànica i amb l'ajut d'un mandrí.

En cas de desdoblegament d'armadures en calent, s'han de prendre les precaucions necessàries per a no malmetre el formigó amb les altes temperatures.

No s'han d'adreçar els colzes excepte si es pot verificar que es realitza sense danys.

No s'han de doblegar un nombre elevat de barres en la mateixa secció d'una peça.

## 3.- UNITAT I CRITERIS D'AMIDAMENT

kg de pes necessari elaborat a l'obra, calculat amb el pes unitari teòric o qualsevol altre expressament acceptat per la DF

Aquest criteri inclou les pèrdues de material com a conseqüència de les operacions específiques d'aquests treballs, com ara retalls i lligaments.

## 4.- NORMATIVA DE COMPLIMENT OBLIGATORI

EHE Real Decreto 2661/1998, de 11 de diciembre, por el que se aprueba la Instrucción de Hormigón Estructural (EHE).



## E - ELEMENTOS UNITARIOS DE EDIFICACIÓN

### E2 - ENDERROCS, MOVIMENTS DE TERRES I GESTIÓ DE RESIDUS

#### E22 - MOVIMENTS DE TERRES

##### E225 - REBLERT, ESTESA I PICONATGE DE TERRES I GRANULATS

### 0.- ELEMENTS QUE CONTEMPLA EL PLEC

#### E225AP70.

##### 1.- DEFINICIÓ I CONDICIONS DE LES PARTIDES D'OBRA EXECUTADES

Operacions d'estesa de terres o granulats, i compactació si es el cas, per al reblert de rases, forats d'excavacions o esplanades que han d'augmentar la seva cota d'acabat, i operacions de correcció de la superfície del fons d'una excavació, prèviament al seu reblert. S'han considerat els tipus següents:

- Terraplenat i piconatge amb terres adequades d'esplanades
- Terraplenat i piconatge en rases i pous, amb terres adequades
- Reblert de rases amb canonades o instal·lacions amb sorra natural o sorra de reciclatge de residus de la construcció o demolicions, provenint d'una planta legalment autoritzada per al tractament d'aquests residus
- Reblert de rases i pous per a drenatges, amb graves naturals o graves de reciclatge de residus de la construcció o demolicions, provenint d'una planta legalment autoritzada per al tractament d'aquests residus
- Estesa de graves naturals o provenint de material reciclat de residus de la construcció, per a drenatges
- Repàs i piconatge d'esplanada
- Repàs i piconatge de caixa de paviment

L'execució de la unitat d'obra inclou les operacions següents:

Terraplenat i piconatge de terres o reblert de rases:

- Preparació de la zona de treball
- Situació dels punts topogràfics
- Aportació del material si es tracta de graves, tot-u o granulats reciclats
- Reblert de les rases per tongades del gruix indicat
- Compactació de les terres o sorres

Reblert o estesa amb graves per a drenatges:

- Preparació de la zona de treball
- Replanteig dels nivells
- Aportació del material
- Reblert i estesa per tongades successives

Repàs i piconatge:

- Preparació de la zona de treball (no inclou entibació)
- Situació dels punts topogràfics
- Execució del repàs
- Compactació de les terres, en el seu cas

TERRAPLENAT I PICONATGE O REBLERT DE RASES:

Conjunt d'operacions d'estesa i compactació de terres adequades o sorres, per a aconseguir una plataforma amb terres superposades, o el reblert d'una rasa.

El material s'ha d'estendre per tongades successives sensiblement paral·leles a la rasa final.

El gruix de la tongada ha de ser uniforme i ha de permetre la compactació prevista d'acord amb els mitjans que s'utilitzin.

El material que s'utilitzi ha de complir les especificacions fixades en el plec de condicions corresponent.

En tota la superfície s'ha d'arribar, com a mínim, al grau de compactació previst expressament com a percentatge sobre la densitat màxima obtinguda en l'assaig Pròctor Modificat (UNE 103501).

REBLERT O ESTESA DE GRAVES PER A DRENATGE:

Estesa de graves per tongades de gruix uniforme i sensiblement paral·leles a la rasa final. Les graves han de ser netes, sense argila, margues ni altres materials estranys.

Les tongades han de quedar compactades adequadament. El grau de compactació ha de ser superior al dels terrenys adjacents al seu mateix nivell.

La composició granulomètrica de la grava ha de complir les condicions de filtratge fixades per la DF d'acord amb el terreny adjacent i el sistema previst d'evacuació d'aigua. Com a condicions generals ha de complir:

- Mida del granulat:  $\leq 76$  mm

- Percentatge que passa pel tamís 0,080 (UNE 7-050): <= 5%

**REPÀS I PICONATGE D'ESPLANADA:**

La qualitat del terreny posterior al repàs requereix l'aprovació explícita de la DF.  
El terra de l'esplanada ha de quedar pla i anivellat.

No han de quedar zones que puguin retenir aigua.

**REPÀS I PICONATGE DE CAIXA DE PAVIMENT:**

La qualitat del terreny posterior al repàs requereix l'aprovació explícita de la DF.

Conjunt d'operacions per a aconseguir l'acabat geomètric de la caixa del paviment.

La caixa ha de quedar plana, amb el fons i les parets repassades i a la rasant prevista.

La superfície compactada no ha de retenir aigua entollada en cap punt.

**Toleràncies d'execució:**

- Nivell: - 25 mm

- Planor: ± 15 mm/3 m

**2.- CONDICIONS DEL PROCÉS D'EXECUCIÓ**

**TERRAPLENAT, REBLERT O ESTESA:**

S'han de suspendre els treballs en cas de pluja o quan la temperatura ambient sigui inferior a:

- 0°C en reblert o estesa de grava

- 2°C en terraplenat amb terres adequades

S'han de mantenir els pendents i els dispositius de drenatge necessaris per a evitar entollaments.

A les vores amb estructures de contenció la compactació s'ha de fer amb piconadora manual (picadora de granota).

No s'ha de treballar simultàniament en capes superposades.

Després de pluges no s'ha d'estendre una altre tongada fins que l'última no s'hagi eixugat.

S'han de protegir els elements de servei públic que puguin resultar afectats per les obres.

**ESTESA DE GRAVES PER A DRENATGES:**

Els treballs s'han de fer de manera que s'eviti la contaminació de la grava amb materials estranys.

No s'han de barrejar diferents tipus de materials.

S'ha d'evitar l'exposició prolongada del material a la intempèrie.

**REPÀS I PICONATGE:**

S'han d'aturar els treballs quan la temperatura ambient sigui inferior a 2°C.

Els llocs que, per alguna raó (pendents, obres de fàbrica properes, etc.), no es puguin compactar amb l'equip habitual, s'han d'acabar amb els mitjans adequats per a aconseguir la densitat de compactació especificada.

**3.- UNITAT I CRITERIS D'AMIDAMENT**

**TERRAPLENAT, REBLERT O ESTESA:**

m3 de volum amidat segons les especificacions de la DT.

La partida d'obra inclou el subministrament i aportació del material en cas de graves, tot-u o material provinent del reciclatge de residus de la construcció, i no està inclòs en cas de q es tracti de terres.

**REPÀS:**

m2 de superfície amidada segons les especificacions de la DT.

**4.- NORMATIVA DE COMPLIMENT OBLIGATORI**

Real Decreto 314/2006, de 17 de marzo, por el que se aprueba el Código Técnico de Edificación Parte 2. Documento Básico de Seguridad estructural de cimientos DB-SE-C.

---

**E2 - ENDERROCS, MOVIMENTS DE TERRES I GESTIÓ DE RESIDUS**

**E2R - GESTIÓ DE RESIDUS**

**E2RA - DISPOSICIÓ DE RESIDUS A INSTAL·LACIÓ AUTORITZADA DE GESTIÓ DE RESIDUS**

**0.- ELEMENTS QUE CONTEMPLA EL PLEC**

E2RA7580.



#### 1.- DEFINICIÓ I CONDICIONS DE LES PARTIDES D'OBRA EXECUTADES

Operacions destinades a la gestió dels residus generats en l'obra: residu de construcció o demolició o material d'excavació.

S'han considerat les operacions següents:

- Deposició del residu no reutilitzat en la instal·lació autoritzada de gestió on se li aplicarà el tractament de valorització, selecció i emmagatzematge o eliminació

DISPOSICIÓ DE RESIDUS:

Cada fracció s'ha de dipositar al lloc adequat legalment autoritzat per a que se li apliqui el tipus de tractament especificat en la DT: valorització, emmagatzematge o eliminació.

#### 2.- CONDICIONS DEL PROCÉS D'EXECUCIÓ

RESIDUS DE LA CONSTRUCCIÓ:

La manipulació dels materials s'ha de fer amb les proteccions adequades a la perillositat del mateix.

#### 3.- UNITAT I CRITERIS D'AMIDAMENT

DISPOSICIÓ DE RESIDUS DE CONSTRUCCIÓ O DEMOLICIO INERTS O NO ESPECIALS I DE MATERIAL D'EXCAVACIÓ:

m3 de volum de cada tipus de residu dipositat a l'abocador o centre de recollida corresponent.

DISPOSICIÓ DE RESIDUS DE CONSTRUCCIÓ O DEMOLICIÓ ESPECIALS:

kg de pes de cada tipus de residu dipositat a l'abocador o centre de recollida corresponent.

DISPOSICIÓ DE RESIDUS:

La unitat d'obra inclou totes les despeses per la disposició de cada tipus de residu al centre corresponent.

Inclou el cànon d'abocament del residu a dipòsit controlat segons el que determina la Llei 8/2008, el pagament del qual queda suspès segons la Llei 7/2011.

La empresa receptora del residu ha de facilitar al constructor la informació necessària per complir el certificat de disposició de residus, d'acord amb l'article 5.3 del REAL DECRETO 105/2008.

#### 4.- NORMATIVA DE COMPLIMENT OBLIGATORI

Real Decreto 105/2008, de 1 de febrero, por el que se regula la producción y gestión de los residuos de construcción y demolición.

Orden MAM/304/2002, de 8 de febrero, por la cual se publican las operaciones de valorización y eliminación de residuos y la lista europea de residuos.

Corrección de errores de la Orden MAM/304/2002, de 8 de febrero, por la que se publican las operaciones de valorización y eliminación de residuos y lista europea de residuos.

Real Decreto 108/1991, de 1 de febrero, sobre la prevención y reducción de la contaminación del medio ambiente producida por el amianto.

Llei 8/2008, del 10 de juliol, de finançament de les infraestructures de gestió dels residus dels cànons sobre la disposició del rebuig dels residus.

Llei 7/2011, del 27 de juliol, de mesures fiscals i financeres.

Decret 89/2010, de 29 de juny, pel qual s'aprova el Programa de gestió de residus de construcció de Catalunya (PROGROC), es regula la producció i gestió dels residus de construcció i demolició, i el cànon sobre la deposició controlada dels residus de construcció.

---

#### E4 - ESTRUCTURES

#### E45 - ESTRUCTURES DE FORMIGÓ

#### 0.- ELEMENTS QUE CONTEMPLA EL PLEC

E45217C3.

#### 1.- DEFINICIÓ I CONDICIONS DE LES PARTIDES D'OBRA EXECUTADES

Formigonament d'estructures i elements estructurals, amb formigó en massa, armat, per pretensar, formigó autocompactant i formigó lleuger, de central o elaborat a l'obra en plan



dosificadora, que compleixi les prescripcions de la norma EHE, abocat directament des de camió, amb bomba o amb cubilot, i operacions auxiliars relacionades amb el formigonament i la cura del formigó.

S'han considerat els elements a formigonar següents:

- Pilars
- Murs
- Bigues
- Llindes
- Cèrcols
- Sostres amb elements resistents industrialitzats
- Sostres nervats unidireccionals
- Sostres nervats reticulars
- Lloses i bancades
- Membranes i voltes

S'han considerat les operacions auxiliars següents:

- Aplicació superficial d'un producte filmògen per a la cura d'elements de formigó

L'execució de la unitat d'obra inclou les operacions següents:

Formigonament:

- Preparació de la zona de treball
- Humectació de l'encofrat
- Abocada del formigó
- Compactació del formigó mitjançant vibratge, en el seu cas
- Curat del formigó

Tractament de cura amb producte filmògen:

- Preparació de la superfície a tractar
- Aplicació successiva, amb els intervals d'assecatge, de les capes de recobriment necessàries
- Protecció de la zona tractada

CONDICIONS GENERALS:

En l'execució de l'element s'han de complir les prescripcions establertes en la norma EHE-08, en especial les que fan referència a la durabilitat del formigó i les armadures (art.8.2 i 37 de l'EHE-08) en funció de les classes d'exposició.

El formigó estructural ha de fabricar-se en centrals específiques

El formigó col·locat no ha de tenir disgregacions o buits a la massa.

Després del formigonament les armadures han de mantenir la posició prevista a la DT.

La secció de l'element no ha de quedar disminuïda en cap punt per la introducció d'elements de l'encofrat ni d'altres.

L'element acabat ha de tenir una superfície uniforme, sense irregularitats.

Si la superfície ha de quedar vista ha de tenir, a més, una coloració uniforme sense regalims, taques, o elements adherits.

En el cas d'utilitzar matacà, les pedres han de quedar distribuïdes uniformement dins de la massa de formigó sense que es toquin entre elles.

La resistència característica del formigó es comprovarà d'acord amb l'article 86 de l'EHE-08

Les toleràncies d'execució han de complir l'especificat en l'article 5 de l'annex 11 de la norma EHE-08.

Les toleràncies en el recobriment i la posició de les armadures han de complir l'especificat a l'UNE 36831.

No s'accepten toleràncies en el replanteig d'eixos en l'execució de fonaments de mitgera, buits d'ascensor, passos d'instal·lacions, etc., fora que ho autoritzi explícitament la DF.

FORMIGONAMENT D'ESTRUCTURES:

Toleràncies d'execució:

- Verticalitat de línies i superfícies (H alçària del punt considerat):
  - $H \leq 6 \text{ m}$ :  $\pm 24 \text{ mm}$
  - $6 \text{ m} < H \leq 30 \text{ m}$ :  $\pm 4H$ ,  $\pm 50 \text{ mm}$
  - $H > 30 \text{ m}$ :  $\pm 5H/3$ ,  $\pm 150 \text{ mm}$
- Verticalitat, arestes exteriors i junts de dilatació vistos (H alçària del punt considerat):
  - $H \leq 6 \text{ m}$ :  $\pm 12 \text{ mm}$
  - $6 \text{ m} < H \leq 30 \text{ m}$ :  $\pm 2H$ ,  $\pm 24 \text{ mm}$
  - $H > 30 \text{ m}$ :  $\pm 4H/5$ ,  $\pm 80 \text{ mm}$
- Desviacions laterals:
  - Peces:  $\pm 24 \text{ mm}$
  - Junts:  $\pm 16 \text{ mm}$
- Nivell cara inferior de peces (abans de retirar puntals):  $\pm 20 \text{ mm}$
- Secció transversal (D: dimensió considerada):
  - $D \leq 30 \text{ cm}$ :  $+ 10 \text{ mm}$ ,  $- 8 \text{ mm}$
  - $30 \text{ cm} < D \leq 100 \text{ cm}$ :  $+ 12 \text{ mm}$ ,  $- 10 \text{ mm}$
  - $100 \text{ cm} < D$ :  $+ 24 \text{ mm}$ ,  $- 20 \text{ mm}$
- Desviació de la cara encofrada respecte el pla teòric:
  - Arestes exteriors pilars vistos i junts en formigó vist:  $\pm 6 \text{ mm}/3 \text{ m}$
  - Resta d'elements:  $\pm 10 \text{ mm}$

Les toleràncies han de complir l'especificat en l'article 5.3 de l'annex 11 de la norma EHE-08.

SOSTRES D'ELEMENTS RESISTENTS INDUSTRIALITZATS:

Gruix de la capa de compressió:

- Sobre biguetes: 40 mm
- Sobre peces d'entrebigat ceràmiques o de morter de ciment: 40 mm
- Sobre peces d'entrebigat de poliestiré: 50 mm
- Sobre peces d'entrebigat si l'acceleració sísmica  $\geq 0.16g$ : 50 mm
- Sobre lloses alveolars pretensades: 40 mm

Toleràncies d'execució:

- Planor mesurada amb regla de 3 m abans de retirar els puntals:
  - Acabat reglejat mecànic:  $\pm 12$  mm/3 m
  - Acabat mestrejat amb regla:  $\pm 8$  mm/3 m
  - Acabat llis:  $\pm 5$  mm/3 m
  - Acabat molt llis:  $\pm 3$  mm/3 m
- Gruix de la capa de compressió: + 10 mm, - 6 mm

SOSTRES NERVATS UNIDIRECCIONALS:

Gruix de la capa de compressió:

- Sobre peces d'entrebigat ceràmiques o de morter de ciment: 40 mm
- Sobre peces d'entrebigat de poliestiré: 50 mm
- Sobre peces d'entrebigat si l'acceleració sísmica  $\geq 0.16g$ : 50 mm

Toleràncies d'execució:

- Planor mesurada amb regla de 3 m abans de retirar els puntals:
  - Acabat reglejat mecànic:  $\pm 12$  mm/3 m
  - Acabat mestrejat amb regla:  $\pm 8$  mm/3 m
  - Acabat llis:  $\pm 5$  mm/3 m
  - Acabat molt llis:  $\pm 3$  mm/3 m
- Gruix de la capa de compressió: + 10 mm, - 6 mm

SOSTRES NERVATS RETICULARS:

Gruix capa superior :  $\geq 5$  cm i haurà de portar armat de repartiment en malla

Separació entre eixos de nervis < 100cm

Toleràncies d'execució:

- Planor mesurada amb regla de 3 m abans de retirar els puntals:
  - Acabat reglejat mecànic:  $\pm 12$  mm/3 m
  - Acabat mestrejat amb regla:  $\pm 8$  mm/3 m
  - Acabat llis:  $\pm 5$  mm/3 m
  - Acabat molt llis:  $\pm 3$  mm/3 m
- Gruix de la capa de compressió: + 10 mm, - 6 mm

TRACTAMENT DE CURA AMB PRODUCTE FILMÒGEN:

Ha de formar una pel·lícula contínua, flexible i uniforme, de color regular.

Ha de quedar ben adherit sobre la superfície del formigó, sense que hi hagin desprendiments de la pel·lícula.

La pel·lícula ha de restar intacta al menys un mínim de set dies després de la seva aplicació.

## 2.- CONDICIONS DEL PROCÉS D'EXECUCIÓ

### FORMIGONAMENT:

Si la superfície sobre la que s'ha de formigonar ha sofert gelada, s'ha d'eliminar prèviament la part afectada.

La temperatura dels elements on s'aboca el formigó ha de ser superior als 0°C.

El formigó s'ha de posar a l'obra abans que comenci l'adormiment, i a una temperatura  $\geq 5$ °C

La temperatura per a formigonar ha d'estar entre 5°C i 40°C. El formigonament s'ha

suspendre quan es prevegi que durant les 48 h següents la temperatura pot ser inferior a 0°

Fora d'aquests límits, el formigonament requereix precaucions explícites i l'autorització

la DF En aquest cas, s'han de fer provetes amb les mateixes condicions de l'obra, per a poder

verificar la resistència realment assolida.

Si l'encofrat és de fusta, ha de tenir la humitat necessària per tal que no absorbeixi l'aigua del formigó.

No s'admet l'alumini en motlles que hagin d'estar en contacte amb el formigó.

No es procedirà al formigonat fins que la DF doni el vist-i-plau havent revisat l'armadura col·locada en posició definitiva.

La DF comprovarà l'absència de defectes significatius en la superfície de formigó. En cas de considerar els defectes inadmissibles d'acord amb el projecte la DF valorarà la reparació.

No es col·locarà en obra capes o tongades de formigó amb un gruix superior al que permeti una compactació completa de la massa

Si l'abocada del formigó es fa amb bomba, la DF ha d'aprovar la instal·lació de bombeig prèviament al formigonament.

No pot transcórrer més d'1,5 hora des de la fabricació del formigó fins el formigonament, menys que la DF ho cregui convenient per aplicar medis que retardin l'adormiment.

No s'han de posar en contacte formigons fabricats amb tipus de ciments incompatibles entre ells.

L'abocada s'ha de fer des d'una alçària petita i sense que es produeixin disgregacions. La compactació del formigó es realitzarà mitjançant processos adequats a la consistència de mescla i de manera que s'eliminin forats i s'eviti la segregació.



S'ha de garantir que durant l'abocat i compactat del formigó no es produeixen desplaçaments de l'armadura.

La velocitat de formigonament ha de ser suficient per assegurar que l'aire no quedi agafat i assenti el formigó.

El formigonament s'ha de suspendre en cas de pluja o de vent fort. Eventualment, la continuació dels treballs, en la forma que es proposi, ha de ser aprovada per la DF.

En cap cas s'ha d'aturar el formigonament si no s'ha arribat a un junt adequat.

Els junts de formigonament han de ser aprovats per la DF abans del formigonat del junt.

En tornar a iniciar el formigonament del junt s'ha de retirar la capa superficial de morter, deixant els granulats al descobert i el junt net. Per a fer-ho no s'han d'utilitzar productes corrosius.

Abans de formigonar el junt s'ha d'humitejar, evitant que es facin tolls d'aigua en el junt.

Es poden utilitzar productes específics (com les resines epoxi) per a l'execució de junts sempre que es justifiqui i es supervisi per la DF.

Un cop reblert l'element no s'ha de corregir el seu aplomat, ni el seu anivellament.

Durant l'adormiment i primer període d'enduriment del formigó cal assegurar el manteniment de la humitat de l'element de formigó mitjançant el curat adequat i d'acord amb EHE-08.

Durant l'adormiment s'han d'evitar sobrecàrregues i vibracions que puguin provocar la fissuració de l'element.

#### FORMIGÓ ESTRUCTURAL:

La compactació s'ha de realitzar per vibratge. El gruix màxim de la tongada depèn del vibrador utilitzat. S'ha de vibrar fins que s'aconsegueixi una massa compacta i sense que es produeixin disgregacions.

El vibratge ha de fer-se més intens a les zones d'alta densitat d'armadures, a les cantonades i als paraments.

#### FORMIGÓ ESTRUCTURAL AUTOCOMPACTANT:

No es necessari la compactació del formigó.

#### FORMIGÓ LLEUGER:

Per realitzar una compactació correcta del formigó lleuger es reduirà la separació entre posicions consecutives dels vibradors al 70% de la utilitzada per a un formigó convencional. S'evitarà que el granulat lleuger suri com a conseqüència d'un excés de vibratge.

L'acabat superficial de la cara on s'aboqui el formigó es realitzarà mitjançant eines adients que garanteixin que el granulat s'introdueixi a la massa de formigó i quedi recobert per la beurada.

#### SOSTRES D'ELEMENTS RESISTENTS INDUSTRIALITZATS:

Les peces entre bigues o nervis, han de tenir la humitat necessària per tal que no absorbeixin l'aigua del formigó.

Les superfícies de peces de formigó prefabricades han d'estar ben humitejades en el moment del formigonat.

En cas d'emprar-se peces ceràmiques s'ha de regar generosament.

L'estesa del formigó ha d'iniciar-se als extrems i avançar amb tota l'alçària de l'element.

El formigonament dels nervis i de la capa de compressió dels sostres s'ha de realitzar simultàniament.

S'ha de fer des d'una alçària inferior a 1 m i en el sentit dels nervis, sense que es produeixin disgregacions. S'ha d'evitar la desorganització de les armadures, de les malles i d'altres elements del sostre.

En el formigonat de lloses alveolars s'ha de compactar el formigó de junts amb un vibrador que pugui penetrar en l'ample d'aquests, excepte s'utilitza formigó autocompactant.

#### LLOSES:

Si l'element és pretesat no s'han de deixar més junts que els previstos explícitament a la DF. Cas que s'hagi d'interrompre el formigonament, els junts han de ser perpendiculars a resultat del traçat de les armadures actives, i no es tornarà a formigonar fins que la DF els hagi examinat.

Si l'element és pretesat, i no s'utilitza formigó autocompactant, s'ha de vibrar amb especial cura la zona d'ancoratges.

#### TRACTAMENT DE CURA AMB PRODUCTE FILMÒGEN:

No s'aplicarà el producte sense l'autorització expressa de la DF.

S'han d'aturar els treballs si es donen les condicions següents:

- Temperatures inferiors a 5°C o superiors a 30°C
- Humitat relativa de l'aire > 60%
- En exteriors: Velocitat del vent > 50 km/h, Pluja

Cal aplicar una capa contínua i homogènia immediatament després d'abocar el formigó preferiblement dins dels trenta minuts següents del acabat superficial.

El sistema d'aplicació ha d'estar d'acord amb les instruccions del fabricant i l'autorització de la DF.

S'han d'evitar els treballs que despreguin pols o partícules prop de l'àrea a tractar, abans i durant i després de l'aplicació.

### 3.- UNITAT I CRITERIS D'AMIDAMENT

#### FORMIGONAMENT:

m<sup>3</sup> de volum amidat segons les especificacions de la DT, amb aquelles modificacions singularitats acceptades prèviament i expressament per la DF.

TRACTAMENT DE CURA AMB PRODUCTE FILMÒGEN:

m2 de superfície real amidada segons les especificacions de la DT.

Dedució de la superfície corresponent a Obertures:

- Obertures  $\leq 1$  m2: No es dedueixen
- Obertures entre 1 i 2 m2: Es dedueixen el 50%
- Obertures  $> 2$  m: Es dedueixen el 100%

4.- NORMATIVA DE COMPLIMENT OBLIGATORI

Real Decreto 1247/2008, de 18 de julio, por el que se aprueba la Instrucción de Hormigón Estructural (EHE-08).

5.- CONDICIONS DE CONTROL D'EXECUCIÓ I DE L'OBRA ACABADA

CONTROL D'EXECUCIÓ. OPERACIONS DE CONTROL:

Els punts de control més destacables són els següents:

- Aprovació del pla de formigonat presentat pel contractista.
- Inspecció visual de totes les excavacions abans de la col·locació de les armadures, amb observació de l'estat de neteja i entrada d'aigua en tot el recinte.
- Presa de coordenades i cotes de totes les unitats d'obra abans del formigonat.
- Observació de la superfície sobre la que s'ha d'estendre el formigó i de les condicions d'encofrat. Mesura de les dimensions de totes les unitats estructurals d'obra, entre els encofrats, abans de formigonar.
- Verificació de la correcta disposició de l'armat i de les mesures constructives per tal d'evitar moviments de la ferralla durant el formigonat.
- Inspecció del procés de formigonat amb control, entre d'altres aspectes, de la temperatura i condicions ambientals.
- Control del desencofrat i del procés i condicions de curat.
- Presa de coordenades i cotes dels punts que hagin de rebre prefabricats, després del formigonat.

CONTROL D'EXECUCIÓ. CRITERIS DE PRESA DE MOSTRES:

Els controls s'han de realitzar segons les indicacions de la DF, i el contingut del capítol 17 de la norma EHE-08.

CONTROL D'EXECUCIÓ. INTERPRETACIÓ DE RESULTATS I ACTUACIONS EN CAS D'INCOMPLIMENT:

No es podrà iniciar el formigonat d'un element sense la corresponent aprovació de la DF.

CONTROL DE L'OBRA ACABADA. OPERACIONS DE CONTROL:

Els punts de control més destacables són els següents:

- Inspecció visual de la unitat finalitzada i control de les condicions geomètriques d'acabat, segons l'article 100. Control de l'element construït de l'EHE-08.
- Assaigs d'informació complementària.

De les estructures projectades i construïdes d'acord a la Instrucció EHE-08, en les que els materials i l'execució hagin assolit la qualitat prevista, comprovada mitjançant els controls preceptius, sols necessiten sotmetre's a assaigs d'informació i en particular a proves de càrrega, les incloses en els següents supòsits:

- Quan així ho disposi les Instruccions, reglaments específics d'un tipus d'estructura o plec de prescripcions tècniques particulars.
- Quan degut a caràcter particular de l'estructura convingui comprovar que la mateixa reuneix certes condicions específiques. En aquest cas el plec de prescripcions tècniques particulars establirà els assaigs oportuns que s'han de realitzar, indicant amb tota precisió la forma de realitzar-los i la manera d'interpretar els resultats.
- Quan a judici de la Direcció Facultativa existeixin dubtes raonables sobre la seguretat funcionalitat o durabilitat de l'estructura.

CONTROL DE L'OBRA ACABADA. CRITERIS DE PRESA DE MOSTRES:

Els controls s'han de realitzar segons les indicacions de la DF, i el contingut del capítol 17 de la norma EHE-08.

CONTROL DE L'OBRA ACABADA. INTERPRETACIÓ DE RESULTATS I ACTUACIONS EN CAS D'INCOMPLIMENT:

Si s'aprecien deficiències importants en l'element construït, la DF podrà encarregar assaigs d'informació complementària (testimonis, ultrasons, escleròmetre) sobre el formigó endurit per tal de tenir coneixement de les condicions de resistència assolides o altres característiques de l'element formigonat.

**E4 - ESTRUCTURES**

**E4B - ARMADURES PASSIVES**

1.- DEFINICIÓ I CONDICIONS DE LES PARTIDES D'OBRA EXECUTADES



Muntatge i col·locació de l'armadura formada per barres corrugades, malla electrosoldada o conjunt de barres i/o malles d'acer, en formació d'armadura passiva d'elements estructurals de formigó, a l'excavació, a l'encofrat o ancorades a elements de formigó existents, o soldades a perfils d'acer.

S'han considerat les armadures per als elements següents:

- Elements estructurals de formigó armat
- Ancoratge de barres corrugades en elements de formigó existents

L'execució de la unitat d'obra inclou les operacions següents:

- Preparació de la zona de treball
- Tallat i doblegat de l'armadura
- Neteja de les armadures
- Neteja del fons de l'encofrat
- Col·locació dels separadors
- Muntatge i col·locació de l'armadura
- Subjecció dels elements que formen l'armadura
- Subjecció de l'armadura a l'encofrat

Per armadures ancorades a elements de formigó existents inclou també:

- Perforació del formigó
- Neteja del forat
- Injecció de l'adhesiu al forat
- Immobilització de l'armadura durant el procés d'assecat de l'adhesiu

CONDICIONS GENERALS:

Per a l'elaboració, manipulació i muntatge de les armadures s'ha de seguir les indicacions de l'EHE i l'UNE 36831.

Els diàmetres, la forma, les dimensions i la disposició de les armadures han de ser les que s'especifiquen a la DT. El nombre de barres no ha de ser mai inferior a l'especificat a la DT.

Les barres no han de tenir defectes superficials ni esquerdes.

Les armadures han de ser netes, no han de tenir òxid no adherent, pintura, greix ni d'altres substàncies que puguin perjudicar a l'acer, al formigó o a l'adherència entre ells.

La disposició de les armadures ha de permetre un formigonament correcte de la peça, de manera que totes les barres quedin recobertes de formigó.

En barres situades per capes, la separació entre elles ha de permetre el pas d'un vibrador intern.

La secció equivalent de les barres de l'armadura no ha de ser inferior al 95,5% de la secció nominal.

Els empalmaments entre barres han de garantir la transmissió de forces d'una barra a la següent, sense que es produeixin lesions en el formigó proper a la zona d'empalmament.

No hi ha d'haver més empalmaments dels que consten a la DT o autoritzi la DF.

Els empalmaments han de quedar allunyats de les zones on l'armadura treballa a la màxima càrrega.

Els empalmaments es poden realitzar per solapa o per soldadura.

Per a realitzar un altre tipus d'empalmament es requerirà disposar d'assaigs que demostrin que garanteixen de forma permanent una resistència a la ruptura no inferior a la de la menor de les dues barres que s'uneixen i que el moviment relatiu entre elles no sigui superior a 0,5 mm.

L'armat de la ferralla s'ha de realitzar mitjançant lligat amb filferro o per aplicació soldadura no resistent. La disposició dels punts de lligat ha de complir l'especificat l'apartat 69.4.3.1 de l'EHE.

La soldadura no resistent, ha de complir l'especificat en l'article 69.4.3.2 de l'EHE, seguint els procediments establerts en la UNE 36832.

La realització dels empalmaments pel que fa al procediment, la disposició dins la peça, llargària dels solapaments i la posició dels diferents empalmaments en barres properes, ha de seguir les prescripcions de l'EHE, a l'article 69.5.2.

A les solapes no s'han de disposar ganxos ni potes.

L'empalmament per soldadura s'ha de fer seguint les prescripcions de l'article 69.5.2.5 de l'EHE amb els procediments descrits en la UNE 36832.

No es poden disposar empalmaments per soldadura a les zones de forta curvatura de l'armadura. Queda prohibida la soldadura d'armadures galvanitzades o amb recobriments epoxídics.

Els empalmaments mitjançant dispositius mecànics d'unió, s'han de realitzar segons les especificacions de la DT i les indicacions del fabricant, en qualsevol cas, s'ha de complir l'especificat en l'article 69.5.2.6 de l'EHE.

Les armadures han d'estar subjectades entre elles i a l'encofrat de manera que mantinguin seva posició durant l'abocada i la compactació del formigó.

Els estreps de pilars o bigues han d'anar subjectats a les barres principals mitjançant lligat simple o altre procediment idoni. En cap cas es pot fer amb punts de soldadura quan les armadures estiguin a l'encofrat.

Les armadures d'espera han d'estar subjectades a l'engraellat dels fonaments.

Quan és necessari recobriments superiors a 50 mm, s'ha de col·locar una malla de repartiment en mig d'aquest gruix, en la zona de tracció, segons s'especifica a l'article 37.2.4.1 de la norma EHE, excepte en el cas d'elements que hagin de quedar soterrats.

La DF ha d'aprovar la col·locació de les armadures abans de començar el formigonament.

Per a qualsevol classe d'armadures passives, inclosos els estreps, el recobriment no ha de ser inferior, en cap punt, als valors determinats en la taula 37.2.4. de la norma EHE, en funció de la classe d'exposició ambiental a que es sotmetrà el formigó armat, segons el que indica l'article 8.2.1 de la mateixa norma.

Els sistemes auxiliars per a l'armat de la peça formats per barres o filferros, encara que no formen part de l'armadura, han de complir els recobriments mínims, a efectes de garantir la durabilitat de la peça.

Distància lliure armadura parament:  $\geq D$  màxim,  $\geq 0,80$  granulat màxim  
(on: D diàmetre armadura principal o diàmetre equivalent)

Distància lliure barra doblegada - parament:  $\geq 2 D$

La realització dels ancoratges de les barres al formigó, pel que fa a la forma, posició dins la peça i llargària de les barres ha de seguir les prescripcions de l'EHE, article 69.5.1.

Toleràncies d'execució:

- Llargària solapa: - 0 mm, + 50 mm
- Llargària d'ancoratge i solapa:  $-0,05L$  ( $\leq 50$  mm, mínim 12 mm), + 0,10 L ( $\leq 50$  mm)
- Posició:
  - En sèries de barres paral·leles:  $\pm 50$  mm
  - En estreps i cèrcols:  $\pm b/12$  mm

(on b es el costat menor de la secció de l'element)

Les toleràncies en el recobriment i la posició de les armadures han de complir l'especificat a l'UNE 36831.

BARRES CORRUGADES:

Es poden col·locar en contacte tres barres, com a màxim, de l'armadura principal i quatre en el cas de peces comprimides, formigonades en posició vertical, on no sigui necessari realitzar empalmaments en les armadures.

El diàmetre equivalent del grup de les barres no ha de ser de més de 50 mm. (on diàmetre equivalent es el de la secció circular equivalent a la suma de les seccions de les barres que formen el grup).

Si la peça ha de suportar esforços de compressió i es formigona en posició vertical, el diàmetre equivalent no ha de ser de més de 70 mm.

No s'han de solapar barres de  $D \geq 32$  mm sense justificar satisfactòriament el seu comportament.

Els empalmaments per solapa de barres agrupades han de complir l'article 69.5.2.3 de l'EHE.

Es prohibeix l'empalmament per solapa en grups de quatre barres.

En la zona de solapament s'ha de disposar armadures transversals amb secció igual o superior a la secció de la barra solapada més gran.

Distància lliure vertical i horitzontal entre 2 barres aïllades consecutives:  $\geq D$  màxim,  $\geq 1,25$  granulat màxim,  $\geq 20$  mm

Distància entre els centres dels empalmaments de barres consecutives, segons direcció de l'armadura:  $\geq$  longitud bàsica d'ancoratge ( $L_b$ )

Distància entre les barres d'un empalmament per solapa:  $\leq 4 D$

Distància entre barres traccionades empalmades per solapa:  $\leq 4 D$ ,  $\geq D$  màxim,  $\geq 20$  mm,  $\geq 1,25$  granulat màxim

Llargària solapa:  $a \times L_b$  neta:

(on: a coeficient indicat en la taula 69.5.2.2 de l'EHE;  $L_b$  neta valor de la taula 69.5.1.2 de l'EHE).

MALLA ELECTROSOLDADA:

El empalmament per solapa de malles electrosoldades ha de complir l'especificat en l'article 69.5.2.4 de l'EHE.

Llargària de la solapa en malles acoblades:  $a \times L_b$  neta:

- Ha de complir, com a mínim:  $\geq 15 D$ ,  $\geq 20$  cm

(on: a es el coeficient de la taula 69.5.2.2 de l'EHE;  $L_b$  neta valor de la taula 69.5.1.4 de l'EHE)

Llargària de la solapa en malles superposades:

- Separació entre elements solapats (longitudinal i transversal)  $> 10 D$ : 1,7  $L_b$
- Separació entre elements solapats (longitudinal i transversal)  $\leq 10 D$ : 2,4  $L_b$

BARRES ANCORADES A ELEMENTS DE FORMIGÓ EXISTENTS:

La llargària de la barra ancorada al formigó existent, i de la part lliure, han de ser les indicades a la DT, o en el seu defecte, superiors a la llargària neta d'ancoratge determinada segons l'article 69.5.1.2 de l'EHE.

## 2.- CONDICIONS DEL PROCÉS D'EXECUCIÓ

CONDICIONS GENERALS:

El doblegat de les armadures s'ha de fer a temperatura ambient, mitjançant doblegador mecàniques i a velocitat constant, amb l'ajut de mandri, de manera que es garanteixi una curvatura constant en tota la zona.

No s'han d'adreçar colzes excepte si es pot verificar que no es faran malbé.

S'han de col·locar separadors per a garantir el recobriment mínim i no han de produir fissures ni filtracions al formigó. La disposició dels separadors ha de complir l'especificat en la taula 69.8.2 de l'EHE-08

Els separadors han d'estar expressament dissenyats per a aquesta finalitat i han de complir l'especificat en l'article 37.2.5 de l'EHE. Es prohibeix l'ús de fusta o qualsevol material



residual de construcció (maó, formigó, etc.). Si han de quedar vistos, no poden ser metàl·lics.

En cas de realitzar soldadures s'han de seguir les disposicions de la norma UNE 36832 i les han d'executar operaris qualificats d'acord amb la normativa vigent.

BARRES ANCORADES A ELEMENTS DE FORMIGÓ EXISTENTS:

El formigó on s'ha de fer l'ancoratge ha de tenir una edat superior a quatre setmanes.

La perforació ha de ser recta i de secció circular.

El diàmetre de la perforació ha de ser 4 mm més gran que el de la barra que s'ha d'ancorar i 500 mm més llarg a la llargària neta d'ancoratge de la mateixa.

La perforació s'ha de buidar de pols abans de col·locar l'adhesiu.

L'adhesiu s'ha de preparar seguint les tècniques del fabricant, i s'ha d'utilitzar dins del temps màxim fixat per aquest.

La temperatura del formigó a l'hora d'introduir l'adhesiu ha d'estar compresa entre 5° i 40°C.

Al omplir la perforació amb l'adhesiu cal evitar que resti aire oclús.

Cal recollir les restes d'adhesiu que surtin quan s'introdueixi la barra a la perforació.

Una vegada introduïda la barra fins a la seva posició definitiva, no es pot rectificar la seva posició.

### 3.- UNITAT I CRITERIS D'AMIDAMENT

BARRES CORRUGADES:

kg de pes calculat segons les especificacions de la DT, d'acord amb els criteris següents:

- El pes unitari per al seu càlcul ha de ser el teòric
- Per a poder utilitzar un altre valor diferent del teòric, cal l'acceptació expressa de la DF.
- El pes s'obtindrà amidant la llargària total de les barres (barra+cavalcament)
- L'escreix d'amidament corresponent als retalls està incorporat al preu de la unitat d'obra com a increment del rendiment (1,05 kg de barra d'acer per kg de barra ferrallada, dins de l'element compost)

MALLA ELECTROSOLDADA:

m2 de superfície amidada segons les especificacions de la DT.

Aquest criteri inclou les pèrdues i increments de material corresponents a retalls i empalmaments.

BARRES ANCORADES A ELEMENTS DE FORMIGÓ EXISTENTS:

Unitat de barra ancorada, executada d'acord amb les especificacions de la DT.

### 4.- NORMATIVA DE COMPLIMENT OBLIGATORI

NORMATIVA GENERAL:

Real Decreto 314/2006, de 17 de marzo, por el que se aprueba el Código Técnico de la Edificación Parte 2. Documento Básico de Seguridad estructural DB-SE.

Real Decreto 1247/2008, de 18 de julio, por el que se aprueba la Instrucción de Hormigón Estructural (EHE-08).

### 5.- CONDICIONS DE CONTROL D'EXECUCIÓ I DE L'OBRA ACABADA

OPERACIONS DE CONTROL:

Els punts de control més destacables són els següents:

- Recepció i aprovació del informe d'especejament per part del contractista.
- Inspecció abans del formigonat de totes les unitats d'obra estructurals amb observació de següents punts:
  - Tipus, diàmetre, longitud i disposició de les barres i malles col·locades.
  - Rectitud.
  - Lligams entre les barres.
  - Rigidesa del conjunt.
  - Netedat dels elements.

CRITERIS DE PRESA DE MOSTRES:

Bàsicament el control de l'execució està confiat a la inspecció visual de les persones que l'exerceixen, amb la qual cosa el seu bon sentit, coneixements tècnics i experiència són fonamentals per aconseguir el nivell de qualitat previst.

INTERPRETACIÓ DE RESULTATS I ACTUACIONS EN CAS D'INCOMPLIMENT:

Desautorització del formigonat fins que no es prenguin les mesures de correcció adequades.



## E9E - PAVIMENTS DE PANOT I RAJOLA HIDRÀULICA

### 0.- ELEMENTS QUE CONTEMPLA EL PLEC

#### E9E1D21H.

##### 1.- DEFINICIÓ I CONDICIONS DE LES PARTIDES D'OBRA EXECUTADES

Formació de paviments de panot.

S'han considerat els casos següents:

- Paviments de panot col·locats a l'estesa amb sorra-ciment, amb o sense suport de 3 cm de sorra
- Paviments de panot col·locats a truc de maceta amb morter, amb o sense suport de 3 cm de sorra

L'execució de la unitat d'obra inclou les operacions següents:

En la col·locació a l'estesa amb sorra-ciment:

- Preparació i comprovació de la superfície d'assentament
- Col·locació de la capa de sorra, en el seu cas
- Col·locació de la sorra-ciment
- Col·locació de les peces de panot
- Humectació de la superfície
- Confecció i col·locació de la beurada

En la col·locació a truc de maceta amb morter:

- Preparació i comprovació de la superfície d'assentament
- Col·locació de la capa de sorra, en el seu cas
- Col·locació de la capa de morter
- Humectació de les peces per col·locar
- Col·locació de les peces
- Humectació de la superfície
- Confecció i col·locació de la beurada

##### CONDICIONS GENERALS:

El paviment ha de formar una superfície plana, sense resalts entre peces, uniforme i s'ha d'ajustar a les alineacions i a les rasants previstes.

En el paviment no hi ha d'haver peces escantonades, taques ni d'altres defectes superficials.

Les peces han d'estar col·locades a tocar i alineades.

Les peces han de quedar ben assentades, amb la cara més polida o més ample a dalt.

Les peces han d'estar disposades formant alineacions rectes, segons l'especejament definit en la DT.

Excepte en les zones classificades com d'ús restringit pel CTE no s'admetran les discontinuïtats següents en el propi paviment ni en els encontres d'aquest amb altres elements:

- Imperfeccions o irregularitats que suposin una diferència de nivell de més de 6 mm
- Els desnivells que no superin els 50 mm s'han de resoldre amb una pendent que no excedeixi del 25%
- En les zones interiors de circulació de persones, no presentarà perforacions o forats per on que es pugui introduir una esfera de 15 mm de diàmetre

Els acords del paviment han de quedar fets contra les voreres o els murets.

Ha de tenir junts laterals de contracció cada 25 m<sup>2</sup>, de 2 cm de gruix, segellats amb sorra.

Aquests junts han d'estar el més aprop possible dels junts de contracció de la base.

Els junts que no siguin de contracció han de quedar plens de beurada de ciment portland.

Pendent transversal:  $\geq 2\%$

Toleràncies d'execució:

- Nivell:  $\pm 10$  mm
- Planor:  $\pm 4$  mm/2 m
- Rectitud dels junts:  $\pm 3$  mm/2 m
- Replanteig:  $\pm 10$  mm

##### 2.- CONDICIONS DEL PROCÉS D'EXECUCIÓ

S'han de col·locar començant per les vorades o els murets.

Una vegada col·locades les peces s'ha d'estendre la beurada.

No s'ha de trepitjar després d'haver-se abeurat, fins al cap de 24 h a l'estiu i 48 h a l'hivern.

COL·LOCACIÓ AMB MORTER I JUNTS REBLERTS AMB BEURADA:

S'han de suspendre els treballs quan la temperatura sigui  $< 5^{\circ}\text{C}$ .

Les peces per col·locar han de tenir la humitat necessària per tal que no absorbeixin l'aigua del morter.

##### 3.- UNITAT I CRITERIS D'AMIDAMENT

m<sup>2</sup> de superfície executada d'acord amb les especificacions de la DT, amb deducció de

superfície corresponent a obertures interiors, d'acord amb els criteris següents:

- Obertures  $\leq 1,5$  m<sup>2</sup>: No es dedueixen
- Obertures  $> 1,5$  m<sup>2</sup>: Es dedueix el 100%

Aquests criteris inclouen l'acabament específic dels acords a les vores, sense que comporti l'ús de materials diferents d'aquells que normalment conformen la unitat.

#### 4.- NORMATIVA DE COMPLIMENT OBLIGATORI

PAVIMENT COL·LOCAT SOBRE MORTER O LLIT DE SORRA

No hi ha normativa de compliment obligatori.

#### 5.- CONDICIONS DE CONTROL D'EXECUCIÓ I DE L'OBRA ACABADA

CONTROL D'EXECUCIÓ. OPERACIONS DE CONTROL:

Els punts de control més destacables són els següents:

- Control d'execució i acabats de la base de formigó sobre la que es col·loquen les peces de panot.
- Control de l'aspecte de les peces abans de la seva col·locació.
- Inspecció del procés d'execució, d'acord a les indicacions del plec.
- Comprovació topogràfica de les alineacions i condicions generals d'acabat.

CONTROL DE L'OBRA ACABADA. OPERACIONS DE CONTROL:

- Inspecció visual de la unitat acabada.
- Comprovació topogràfica de les alineacions i condicions generals d'acabat.

CRITERIS DE PRESA DE MOSTRES:

Els controls s'han de fer segons les indicacions de la DF.

CONTROL D'EXECUCIÓ. INTERPRETACIÓ DE RESULTATS I ACTUACIONS EN CAS D'INCOMPLIMENT:

Correcció per part del contractista, dels defectes de col·locació segons les instruccions de la DF.

CONTROL DE L'OBRA ACABADA. INTERPRETACIÓ DE RESULTATS I ACTUACIONS EN CAS D'INCOMPLIMENT:

Correcció per part del contractista de les irregularitats observades.

---

## EG - INSTAL·LACIONS ELÈCTRIQUES

### EGD - ELEMENTS DE CONNEXIÓ A TERRA I PROTECCIÓ CATÒDICA

#### EGD1 - PIQUETES DE CONNEXIÓ A TERRA

##### 0.- ELEMENTS QUE CONTEMPLA EL PLEC

EGD1122E.

##### 1.- DEFINICIÓ I CONDICIONS DE LES PARTIDES D'OBRA EXECUTADES

Elements per a formar una connexió a terra, col·locats soterrats en el terreny.

S'han considerat els elements següents:

- Piqueta de connexió a terra, d'acer i recobriment de coure, clavada a terra.

L'execució de la unitat d'obra inclou les operacions següents:

- Col·locació i connexió

CONDICIONS GENERALS:

Ha d'estar col·locat en posició vertical, enterrat dins del terreny.

La situació en el terreny ha de quedar fàcilment localitzable per a la realització periòdica de proves d'inspecció i control.

Han de quedar unides rígidament, assegurant un bon contacte elèctric amb els conductors de circuits de terra mitjançant cargols, elements de compressió, soldadura d'alt punt de fusió, etc.

El contacte amb el conductor del circuit de terra ha d'estar net, sense humitat i fet de tal forma que s'evitin els efectes electroquímics.

Han d'estar clavades de tal forma que el punt superior quedi a 50 cm de profunditat.

En el cas d'enterrar dues piquetes en paral·lel, la distància entre ambdues ha de ser, com a mínim, igual a la seva longitud.

##### 2.- CONDICIONS DEL PROCÉS D'EXECUCIÓ

Abans de començar els treballs de muntatge, s'ha de fer un replanteig que ha de ser aprovat.

---



per la DF.

S'ha de comprovar que les característiques del producte corresponen a les especificades al projecte.

Els materials s'han d'inspeccionar abans de la seva col·locació.

Un cop instal·lat, s'ha de procedir a la retirada de l'obra de tots els materials sobrants (embalatges, retalls de cables, etc.).

### 3.- UNITAT I CRITERIS D'AMIDAMENT

Unitat de quantitat instal·lada, mesurada segons les especificacions de la DT.

### 4.- NORMATIVA DE COMPLIMENT OBLIGATORI

Real Decreto 842/2002 de 2 de agosto, por el que se aprueba el Reglamento Electrotécnico de Baja Tensión. REBT 2002.

### 5.- CONDICIONS DE CONTROL D'EXECUCIÓ I DE L'OBRA ACABADA

CONTROL D'EXECUCIÓ. OPERACIONS DE CONTROL:

Les tasques de control a realitzar són les següents:

- Verificar la correcta ubicació dels punts de posada a terra.
- Verificar l'execució de pous de terra, col·locació d'elèctrodes, tubs de manteniment (si existeix), ús dels connectors adequats i acabat de l'arqueta.
- Verificar la continuïtat d'entre els conductors de protecció i dels elèctrodes de posada a terra.
- Verificar la posada a terra de les conduccions metàl·liques de l'edifici.
- Mesures de resistència de terra.

CONTROL DE L'OBRA ACABADA. OPERACIONS DE CONTROL:

Les tasques de control a realitzar són les següents:

- Realització i emissió d'informe amb resultats dels controls i mesures realitzades.

CRITERIS DE PRESA DE MOSTRES:

Es comprovarà globalment

INTERPRETACIÓ DE RESULTATS I ACTUACIONS EN CAS D'INCOMPLIMENT:

En cas de valors de resistència de terra superiors a l'especificat a REBT, es procedirà a la construcció de nous pous de terra o tractament del terreny, fins que s'arribi a obtenir la resistència adequada.

Els defectes d'instal·lació hauran de ser corregits.

---

## EN - VÀLVULES, FILTRES, BOMBES I GRUPS DE PRESSIÓ

### EN1 - VÀLVULES DE COMPORTA

#### 0.- ELEMENTS QUE CONTEMPLA EL PLEC

EN111564.

#### 1.- DEFINICIÓ I CONDICIONS DE LES PARTIDES D'OBRA EXECUTADES

Vàlvules de comporta motoritzades o manuals, roscades, embridades o d'extrems ranurats muntades.

S'han considerat els tipus de col·locació següents:

- Muntades superficialment
- Muntades en pericó de canalització soterrada

L'execució de la unitat d'obra inclou les operacions següents:

- Neteja de l'interior del tubs i de les unions
- Preparació de les unions amb els elements d'estanqueïtat
- Connexió de la vàlvula als tubs
- Prova de servei

CONDICIONS GENERALS:

Els eixos de la vàlvula i de la canonada han de quedar alineats.

La maneta o volant de la vàlvula ha de ser accessible.

Les vàlvules s'han d'instal·lar situades de manera que es puguin realitzar tasques de manteniment de les diferents parts.

Tant el premsaestopes de la vàlvula com les connexions amb la canonada han de ser estanques

---



la pressió de treball.

S'ha de deixar connectada a la xarxa corresponent, en condicions de funcionament.

La pressió exercida pel premsaestopes sobre l'eix d'accionament no ha d'impedir la maniobra del volant amb la mà.

La posició ha de ser la reflectida a la DT o, en el seu defecte, la indicada per la DF.

Toleràncies d'instal·lació:

- Posició:  $\pm 30$  mm

MUNTADES SUPERFICIALMENT:

L'eix d'accionament ha de quedar horitzontal, o en qualsevol posició radial per sobre del pla horitzontal.

La distància entre la vàlvula i la paret ha de ser la necessària perquè pugui girar el cos, un cop desmuntat l'eix d'accionament del sistema de tancament.

MUNTADES EN PERICÓ:

L'eix d'accionament ha de quedar vertical, amb el volant cap amunt, i ha de coincidir amb el centre del pericó.

La distància entre la vàlvula i el fons del pericó ha de ser la necessària perquè pugui girar el cos un cop desmuntat l'eix d'accionament del sistema de tancament.

La distància entre la vàlvula i el fons del pericó ha de ser la necessària perquè es puguin col·locar i treure tots els cargols de les brides.

VÀLVULA AMB MOTOR:

S'ha de connectar la vàlvula a xarxa corresponent i el motor a la xarxa elèctrica.

## 2.- CONDICIONS DEL PROCÉS D'EXECUCIÓ

CONDICIONS GENERALS:

Abans de la instal·lació de la vàlvula s'ha de netejar l'interior dels tubs.

Abans de realitzar la unió entre els tubs i les vàlvules cal fer la comprovació que extrems estan ben acabats, nets, sense rebaves i amb els condicions correctes per realitzar la unió.

La descàrrega i manipulació de les vàlvules s'ha de fer de forma que no rebin cops.

Les connexions dels diferents elements s'han de realitzar seguint les indicacions del fabricant i amb les eines adequades per tal de no malmetre les diferents peces.

L'estanquitat de les unions s'ha de realitzar mitjançant els junts adequats.

La unió entre els tubs i vàlvules s'ha de fer garantint la no transmissió de càrregues, la impermeabilitat i l'adherència amb les parets.

Un cop acabada la instal·lació, s'ha de netejar interiorment fent-hi passar aigua perquè arrossegui les brosses i els gasos destil·lats produïts pel lubricant o per l'adhesiu i el netejador. No s'ha de fer servir en aquesta operació cap tipus de dissolvent.

En el cas que la canonada sigui per abastament d'aigua, cal fer un tractament de depuració bacteriològic després de rentar-la.

VÀLVULES PER A COL·LOCAR ROSCADES:

Les unions amb la canonada han de quedar segellades mitjançant cintes d'estanquitat adequades.

L'enroscada, en el seu cas, s'ha de fer sense forçar ni malmetre la rosca.

Abans de la instal·lació de la vàlvula s'han de netejar l'interior dels tubs i les rosques d'unió.

Els protectors de les rosques amb que van proveïdes les vàlvules només s'han de treure en moment d'executar les unions.

VÀLVULA AMB MOTOR:

La connexió de l'actuador ha de realitzar-se amb la xarxa elèctrica fora de servei.

## 3.- UNITAT I CRITERIS D'AMIDAMENT

Unitat de quantitat instal·lada, mesurada segons les especificacions de la DT.

## 4.- NORMATIVA DE COMPLIMENT OBLIGATORI

La normativa ha de ser l'específica a l'ús a què es destini.

VÀLVULA AMB MOTOR:

Real Decreto 842/2002 de 2 de agosto, por el que se aprueba el Reglamento Electrotécnico Baja Tensión. REBT 2002.

---

## EN - VÀLVULES, FILTRES, BOMBES I GRUPS DE PRESSIÓ

### EN2 - VÀLVULES DE SOLETA



## EN22 - VÀLVULES DE SOLETA MANUALS EMBRIDADES

### 1.- DEFINICIÓ I CONDICIONS DE LES PARTIDES D'OBRA EXECUTADES

Vàlvules de soleta manuals embridades, muntades.

S'han considerat els tipus de col·locació següents:

- Muntades superficialment
- Muntades en pericó de canalització soterrada

L'execució de la unitat d'obra inclou les operacions següents:

- Neteja de l'interior dels tubs
- Connexió de la vàlvula a la xarxa
- Prova d'estanquitat

CONDICIONS GENERALS:

El volant de la vàlvula ha de ser accessible.

Els eixos de la vàlvula i de la canonada han de quedar alineats.

Tant el premsaestopes de la vàlvula com les connexions amb la canonada han de ser estanques a la pressió de treball.

S'ha de deixar connectada a la xarxa corresponent, en condicions de funcionament.

La pressió exercida pel premsaestopes sobre l'eix d'accionament no ha d'impedir la maniobra del volant amb la mà.

La posició ha de ser la reflectida a la DT o, en el seu defecte, la indicada per la DF.

Toleràncies d'instal·lació:

- Posició:  $\pm 30$  mm

MUNTADES SUPERFICIALMENT:

L'eix d'accionament ha de quedar horitzontal, o en qualsevol posició radial per sobre del pla horitzontal.

La distància entre la vàlvula i la paret ha de ser la necessària perquè pugui girar el cos, un cop desmuntat l'eix d'accionament del sistema de tancament.

MUNTADES EN PERICÓ:

L'eix d'accionament ha de quedar vertical, amb el volant cap amunt, i ha de coincidir amb el centre del pericó.

La distància entre la vàlvula i el fons del pericó ha de ser la necessària perquè es puguin col·locar i treure tots els cargols de les brides.

### 2.- CONDICIONS DEL PROCÉS D'EXECUCIÓ

L'estanquitat de les unions s'ha de realitzar mitjançant els junts adequats.

Abans de la instal·lació de la vàlvula s'ha de netejar l'interior dels tubs.

### 3.- UNITAT I CRITERIS D'AMIDAMENT

Unitat de quantitat instal·lada, mesurada segons les especificacions de la DT.

### 4.- NORMATIVA DE COMPLIMENT OBLIGATORI

La normativa ha de ser l'específica a l'ús a què es destini.

---

## ER - JARDINERIA

### ER4 - SUBMINISTRAMENT D'ARBRES I DE PLANTES

#### 1.- DEFINICIÓ I CONDICIONS DE LES PARTIDES D'OBRA EXECUTADES

Subministrament d'espècies vegetals dins de l'obra fins al punt de plantació.

S'han considerat els tipus següents:

- Arbres planifolis
- Coníferes i resinoses
- Palmeres i palmiformes
- Arbusts
- Plantes de petit port

S'han considerat les formes de subministrament següents:

- En contenidor
- Amb pa de terra
- Amb l'arrel nua
- En safates



L'execució de la unitat d'obra inclou les operacions següents:

- Emmagatzematge i plantació provisional, en el seu cas
- Totes les feines necessàries per a que l'espècie vegetal arribi al punt de plantació definitiu en bones condicions
- Transport de l'espècie vegetal dins de l'obra fins al punt de plantació definitiu

CONDICIONS GENERALS:

L'espècie vegetal ha de complir les especificacions fixades al seu plec de condicions referides al cultiu, estat fitosanitari, aspecte i presentació.

Les seves característiques no han de quedar alterades pel seu transport i la seva manipulació. Aquestes operacions s'han de fer seguint les indicacions de la norma NTJ 07Z, en funció de cada espècie i tipus de presentació.

S'ha d'evitar l'acció directa del vent i del sol sobre la part aèria.

## 2.- CONDICIONS DEL PROCÉS D'EXECUCIÓ

Les plantes han d'emmagatzemar-se al viver de l'obra segons el tipus, varietat i dimensions, de tal manera que possibiliti un control i verificació continuats de les existències.

Quan el subministrament és en contenidor, amb l'arrel nua o amb pa de terra i no es pot plantar immediatament, s'ha de disposar d'un lloc d'aclimatació controlat per la DF. S'ha d'habilitar una rasa on s'ha d'introduir la part radical, cobrint-la amb palla, sauló o algun material porós que s'ha d'humitejar degudament. Alhora s'ha de disposar de proteccions per al vent fort i el sol directe.

Quan el subministrament és en safates o en bulbs i no es pot plantar immediatament, s'ha de disposar d'un lloc d'aclimatació controlat per la DF.

En el transport s'ha d'evitar l'acció directa de l'aire i del sol sobre la part aèria si la planta manté fulles, i sobre la part radical si es tracta de plantes amb arrel nua o amb pa de terra i aquest no té protecció.

## 3.- UNITAT I CRITERIS D'AMIDAMENT

Unitat mesurada segons les especificacions de la DT.

## 4.- NORMATIVA DE COMPLIMENT OBLIGATORI

NORMATIVA GENERAL:

\* NTJ 07A:2007 Normes Tecnològiques de Jardineria i Paisatgisme. Subministrament del material vegetal. Qualitat general del material vegetal.

ARBRES DE FULLA CADUCA:

\* NTJ 07D:1996 Normes Tecnològiques de Jardineria i Paisatgisme. Subministrament del material vegetal. Arbres de fulla caduca.

ARBRES DE FULLA PERSISTENT:

\* NTJ 07E:1997 Normes Tecnològiques de Jardineria i Paisatgisme. Subministrament del material vegetal. Arbres de fulla perenne.

ARBUSTS:

\* NTJ 07F:1998 Normes Tecnològiques de Jardineria i Paisatgisme. Subministrament del material vegetal. Arbusts.

ENFILADISSES:

\* NTJ 07I:1995 Normes Tecnològiques de Jardineria i Paisatgisme. Subministrament del material vegetal. Enfiladisses.

CONÍFERES I RESINOSSES:

\* NTJ 07C:1995 Normes Tecnològiques de Jardineria i Paisatgisme. Subministrament del material vegetal. Coníferes i resinoses.

PALMERES:

\* NTJ 07P:1997 Normes Tecnològiques de Jardineria i Paisatgisme. Subministrament del material vegetal. Palmeres.

## 5.- CONDICIONS DE CONTROL D'EXECUCIÓ I DE L'OBRA ACABADA

CONTROL D'EXECUCIÓ. OPERACIONS DE CONTROL:

Els punts de control més destacables són els següents:

- Inspecció visual, de les espècies vegetals abans de la seva plantació.
- Comprovació de la ubicació i condicions del substrat.

CONTROL DE L'OBRA ACABADA. OPERACIONS DE CONTROL:

Els punts de control més destacables són els següents:

Inspecció visual de la unitat acabada.

CRITERIS DE PRESA DE MOSTRES:

Els controls s'han de realitzar segons les instruccions de la DF.

INTERPRETACIÓ DE RESULTATS I ACTUACIONS EN CAS D'INCOMPLIMENT:

Correcció per part del contractista de les irregularitats observades.

## ER - JARDINERIA

### ER6 - PLANTACIÓ

#### 0.- ELEMENTS QUE CONTEMPLA EL PLEC

##### ER66233B,ER66244B.

#### 1.- DEFINICIÓ I CONDICIONS DE LES PARTIDES D'OBRA EXECUTADES

Plantació d'espècies vegetals.

S'han considerat les espècies següents:

- Arbusts i arbres de petit format
- Plantes enfiladisses
- Plantes de petit port

S'han considerat les formes de subministrament següents:

- En contenidor
- Arbust, arbre de petit format o planta enfiladissa
- En contenidor
- Plantes de petit port:
  - En alvèol forestal
  - En test

L'execució de la unitat d'obra inclou les operacions següents:

- Arbre, arbust o planta enfiladissa:
  - Comprovació i preparació del terreny de plantació
  - Replanteig del clot o rasa de plantació
  - Extracció de les terres
  - Comprovació i preparació de l'espècie vegetal a plantar
  - Plantació de l'espècie vegetal
  - Reblert del clot de plantació
  - Primer reg
  - Càrrega de les terres sobrants sobre camió, en el seu cas
- Plantes de petit port:
  - Comprovació i preparació de la superfície a plantar
  - Comprovació i preparació de l'espècie vegetal a plantar
  - Plantació de l'espècie vegetal
  - Primer reg

#### ARBRES I ARBUSTS:

L'arbre o arbust ha de quedar al centre del clot de plantació.

Ha de quedar aplomat i a la posició prevista.

Ha d'estar plantat a la mateixa fondària que estava al viver.

Les palmeres i arbres joves han de quedar enfonsats de 10 a 25 cm respecte del seu nivell original, per afavorir l'arrelament.

Toleràncies d'execució:

- Replanteig (de la posició de l'exemplar):  $\pm 10$  cm

#### PLANTES:

Les plantes han de quedar a la situació i amb la densitat de plantació indicades a la DT.

#### 2.- CONDICIONS DEL PROCÉS D'EXECUCIÓ

##### CONDICIONS GENERALS:

L'inici de la plantació exigeix l'aprovació prèvia per part de la DF.

La plantació s'ha de dur a terme en les èpoques de poca activitat fisiològica de l'espècie vegetal.

No s'ha de plantar quan es doni alguna de les següents condicions: temps de glaçades, pluges quantioses, nevades, vents forts, temperatures elevades o quan el sòl estigui glaçat o excessivament mullat.

Després de la plantació s'ha de realitzar un reg d'inundació fins que el sòl quedi a capacitat de camp.

L'operació de reg s'ha de fer a baixa pressió i sense produir descalçament de les terres pèrdua de sòl.

##### ARBRES I ARBUSTS:

Fondària mínima de sòl treballat:

- Arbusts: 60 cm

Fondària mínima de sòl remogut i fèrtil (un cop compactat):

- Arbusts: 40 cm

L'obertura del forat o, en el seu cas, la rasa de plantació s'ha d'haver fet amb la major antelació possible per afavorir la meteorització del sòl.

Les dimensions del clot de plantació han de ser suficients per tal de poder acomodar el pa de terra o el sistema radical sencer i el seu desenvolupament futur.

Dimensions mínimes del clot de plantació:

- Arbusts:

- Amplària: diàmetre arrels o pa de terra + 15 cm

Durant el període que està oberta, l'excavació ha de quedar protegida del pas de persones i vehicles.

El reblert del clot de plantació s'ha de fer en capes successives de menys de 30 cm, compactant-les amb mitjans manuals.

No han de quedar bosses d'aire entre les arrels i la terra.

No s'ha d'arrossegar l'exemplar, ni s'ha de girar una vegada assentat.

Quan l'excavació es realitza amb càrrega de les terres sobrants, s'ha de dur el 100% d'aquestes a un abocador autoritzat.

SUBMINISTRAMENT EN CONTENIDOR:

S'ha d'extreure la planta del contenidor en el mateix moment de la plantació. S'ha de recuperar i emmagatzemar l'envàs, o bé s'ha d'introduir dins del forat de plantació i s'ha de procedir a trencar-lo i retirar-lo.

PLANTES:

Els treballs de condicionament del sòl s'han d'haver fet amb antelació suficient per facilitar l'aireig del sòl.

Fondària mínima de sòl treballat: 35 cm

Fondària mínima de sòl remogut i fèrtil: 10-15 cm

Quan el subministrament és en contenidor, els forats han de tenir, com a mínim, les mateixes dimensions d'aquest.

No han de quedar bosses d'aire sota de la base del bulb o del tubercle.

La profunditat de plantació ha de ser, com a regla general, el doble del diàmetre més gran.

### 3.- UNITAT I CRITERIS D'AMIDAMENT

Unitat mesurada segons les especificacions de la DT.

### 4.- NORMATIVA DE COMPLIMENT OBLIGATORI

NORMATIVA GENERAL:

\* NTJ 08B:1993 Normes Tecnològiques de Jardineria i Paisatgisme. Implantació del material vegetal. Treballs de plantació.



## F - PARTIDES D'OBRA D'URBANITZACIÓ

### F2 - DEMOLICIONS, MOVIMENTS DE TERRES I GESTIÓ DE RESIDUS

#### F21 - DEMOLICIONS

##### F219 - DEMOLICIONS D'ELEMENTS DE VIALITAT

###### 0.- ELEMENTS QUE CONTEMPLA EL PLEC

F219FFA0,F2194JF1,F2194JA5.

###### 1.- DEFINICIÓ I CONDICIONS DE LES PARTIDES D'OBRA EXECUTADES

###### DEFINICIÓ:

Demolició d'elements de vialitat, amb mitjans mecànics.

S'han considerat els elements següents:

- Vorada col·locada sobre terra o formigó
- Rigola de formigó o de panots col·locats sobre formigó
- Paviment de formigó, panots, llambordins o mescla bituminosa

L'execució de la unitat d'obra inclou les operacions següents:

- Preparació de la zona de treball
- Demolició de l'element amb els mitjans adients
- Trossejament i apilada de la runa

###### CONDICIONS GENERALS:

Els materials han de quedar suficientment trossejats i apilats per tal de facilitar-ne la càrrega, en funció dels mitjans de què es disposin i de les condicions de transport.

Els materials han de quedar apilats i emmagatzemats en funció de l'ús a que es destinin (transport a abocador, reutilització, eliminació en obra, etc.).

Un cop acabats els treballs, la base ha de quedar neta de restes de material.

###### 2.- CONDICIONS DEL PROCÉS D'EXECUCIÓ

S'ha de seguir l'ordre de treballs previst a la DT

El contractista ha d'elaborar un programa de treball que ha de ser aprovat per la DF abans d'iniciar els treballs, on s'ha d'especificar, com a mínim:

- Mètode d'enderroc i fases
- Estabilitat de les construccions en cada fase, apuntalaments necessaris
- Estabilitat i protecció de les construccions i elements de l'entorn i els que s'han de conservar
- Manteniment i substitució provisional dels serveis afectats per els treballs
- Mitjans d'evacuació i especificació de les zones d'abocament dels productes d'enderroc
- Cronograma dels treballs
- Pautes de control i mesures de seguretat i salut

La part per a enderrocar no ha de tenir instal·lacions en servei (aigua, gas, electricitat, etc.).

El paviment no ha de tenir conductes d'instal·lació en servei a la part per arrencar, s'han de desmuntar els aparells d'instal·lació i de mobiliari existents, així com qualsevol element que pugui destorbar la feina.

S'han de protegir els elements de servei públic que puguin resultar afectats per les obres.

La zona afectada per les obres ha de quedar convenientment senyalitzada.

L'execució dels treballs no han de produir desperfectes, molèsties o perjudicar les construccions, bens o persones de l'entorn.

S'ha d'evitar la formació de pols, pel que cal regar les parts que s'hagin de demolir i carregar.

En cas d'imprevistos (terrenys inundats, olors de gas, etc.) o quan l'enderrocament pugui afectar les construccions veïnes, s'han de suspendre les obres i avisar a la DF.

L'operació de càrrega de runa s'ha de fer amb les precaucions necessàries, per tal d'aconseguir les condicions de seguretat suficients.

S'han d'eliminar els elements que puguin entorpir els treballs de retirada i càrrega de runa.

S'ha de complir la normativa vigent en matèria mediambiental, de seguretat i salut i d'emmagatzematge i transport de productes de construcció.

###### 3.- UNITAT I CRITERIS D'AMIDAMENT

###### VORADA O RIGOLA:

m de llargària realment enderrocada, segons les especificacions de la DT



**PAVIMENT:**

m2 de paviment realment enderrocat, segons les especificacions de la DT

**TALL DE PAVIMENT:**

m de llargària executada realment, amidada segons les especificacions del projecte, comprovada i acceptada expressament per la DF

**4.- NORMATIVA DE COMPLIMENT OBLIGATORI**

\* PG 3/75 Orden de 6 de febrero de 1976 por la que se aprueba el Pliego de prescripciones técnicas generales para obras de carreteras y puentes.

\* NTE-ADD/1975 Orden de 10 de febrero de 1975 por la que se aprueba la Norma Tecnológica de la Edificación: Acondicionamiento del terreno. Desmontes. Demoliciones

---

**F2 - DEMOLICIONS, MOVIMENTS DE TERRES I GESTIÓ DE RESIDUS**

**F22 - MOVIMENTS DE TERRES**

**F221 - EXCAVACIONS PER A REBAIX DEL TERRENY**

**0.- ELEMENTS QUE CONTEMPLA EL PLEC**

F221C420.

**1.- DEFINICIÓ I CONDICIONS DE LES PARTIDES D'OBRA EXECUTADES**

**DEFINICIÓ:**

Excavacions amb finalitats diverses, que tenen com a resultat el rebaix del terreny.

S'han considerat els tipus següents:

- Neteja i esbrossada del terreny amb mitjans manuals o mecànics i càrrega sobre camió o contenidor, en el seu cas
- Rebaix de terreny amb càrrega mecànica sobre camió o abocat de les terres dins de l'obra
- Esplanació en terreny de trànsit o roca
- Esplanació en terreny amb mitjans mecànics i càrrega de terres
- Excavació per a caixa de paviment amb mitjans mecànics i càrrega de terres
- Excavació per mètodes arqueològics
- Excavació de roca a cel obert amb morter expansiu

L'execució de la unitat d'obra inclou les operacions següents:

Excavació:

- Preparació de la zona de treball
- Situació dels punts topogràfics
- Excavació de les terres
- Càrrega de les terres sobre camió o contenidor, en el seu cas

Neteja i esbrossada del terreny:

- Preparació de la zona de treball
- Situació dels punts topogràfics
- Protecció dels elements que s'han de conservar
- Esbrossada del terreny
- Càrrega de les terres sobre camió

Excavació per mètodes arqueològics:

- Preparació de la zona de treball
- Situació de les referències topogràfiques externes
- Excavació manual per nivells
- Passar pel sedàs la terra excavada i classificar les restes
- Aixecament de croquis i fotografies dels elements d'interès apareguts

Excavació de roca amb morter expansiu:

- Preparació de la zona de treball
- Situació de les referències topogràfiques externes
- Perforació de la roca d'acord amb un pla de treball preestablert



- Introducció del morter a les perforacions
- Trossejat de les restes amb martell trencador
- Càrrega de la runa sobre camió o contenidor

#### CONDICIONS GENERALS:

Es considera terreny fluix, el capaç de ser foradat amb pala, que té un assaig SPT < 20.

Es considera terreny compacte, el capaç de ser foradat amb pic (no amb pala), que té un assaig SPT entre 20 i 50.

Es considera terreny de trànsit, el capaç de ser foradat amb màquina o escarificadora (no amb pic), que té un assaig SPT > 50 sense rebot.

Es considera terreny no classificat, des del capaç de ser foradat amb pala, que té un assaig SPT < 20, fins al capaç de ser foradat amb màquina o escarificadora (no amb pic), que té un assaig SPT > 50 sense rebot.

Es considera roca la que pot ser foradada amb compressor (no amb màquina), que té un rebot a l'assaig SPT.

#### NETEJA I ESBROSSADA DEL TERRENY:

Retirada del terreny de qualsevol material existent (brossa, arrels, runa, escombraries, etc.), que puguin destorbar el desenvolupament de treballs posteriors.

L'àmbit d'actuació ha de quedar limitat pel sector de terreny destinat a l'edificació i la zona influenciada pel procés de l'obra.

S'ha de deixar una superfície adequada per al desenvolupament dels treballs posteriors, lliure d'arbres, de plantes, de deixalles i d'altres elements existents, sense fer malbé les construccions, els arbres, etc., que s'han de conservar.

Els forats existents i els que resultin de les operacions d'esbrossada (extracció d'arrels, etc.), han de quedar reberts amb les terres de la mateixa qualitat que el sòl i amb el mateix grau de compactació.

S'han de conservar en zona a part les terres o els elements que la DF determini.

S'han de traslladar a un abocador autoritzat tots els materials que la DF no hagi acceptat com a útils.

#### ESPLANACIÓ:

L'excavació per a esplanacions s'aplica en grans superfícies, sense que hi hagi cap tipus de problema de maniobra de màquines o camions.

El fons de l'excavació s'ha de deixar pla, anivellat o amb la inclinació prevista.

S'han de deixar els talussos perimetrals que fixi la DF

Toleràncies d'execució:

- Replanteig:  $\pm 100$  mm
- Nivells:  $\pm 50$  mm
- Planor:  $\pm 40$  mm/m

#### CAIXA DE PAVIMENT:

L'excavació per a caixes de paviments s'aplica en superfícies petites o mitjanes i amb una profunditat exactament definida, amb lleugeres dificultats de maniobra de màquines o camions.

El fons de l'excavació s'ha de deixar pla, anivellat o amb la inclinació prevista.

L'aportació de terres per a correccions del nivell ha de ser mínima, de la mateixa terra existent i amb la mateixa compacitat.

Toleràncies d'execució:

- Replanteig:  $\pm 50$  mm
- Planor:  $\pm 20$  mm/m
- Amplària:  $\pm 50$  mm
- Nivells: + 10 mm, - 50 mm

#### REBAIX DE TERRENY, BUIDADA DE SOTERRANI O EXCAVACIÓ AMB MORTER EXPANSIU:

S'entén que el rebaix es fa en superfícies mitjanes o grans, sense problemes de maniobrabilitat de màquines o de camions.

S'entén que la buidada de soterrani es fa en terrenys amb dos o més costats fixos on és possible la maniobrabilitat de màquines o de camions sense gran dificultat.

S'ha de fer per franges horitzontals, d'alçària no superior a 3 m.

S'han de deixar els talussos perimetrals que fixi la DF

L'aportació de terres per a correccions del nivell ha de ser mínima, de la mateixa terra existent i amb la mateixa compacitat.

Les terres que determini la DF s'han de conservar en una zona a part. La resta s'ha de transportar a un abocador autoritzat.

Si s'han de fer rampes, han de tenir les característiques següents:

- Amplària:  $\geq 4,5$  m
- Pendent:
  - Trams rectes:  $\leq 12\%$
  - Corbes:  $\leq 8\%$
- Tram de pendent  $\leq 6\%$  i de llargària  $\geq 6$  m abans de sortir a la via pública
- El talús ha de ser el fixat per la DF

Toleràncies d'execució:

- Nivells:  $\pm 100$  mm
- Aplomat o talús:  $\pm 2^\circ$
- Dimensions:
  - Rebaix del terreny o excavació amb morter expansiu:  $\pm 300$  mm
  - Buidada de soterrani:  $\pm 200$  mm

#### EXCAVACIÓ PER MÈTODES ARQUEOLÒGICS:



S'han de conservar tots els elements constructius o restes dels mateixos que indiqui el programa d'actuacions arqueològiques, i els que, durant el procés d'excavació, determini el director de les excavacions arqueològiques.  
S'han de deixar els talussos perimetrals que fixi la DF

## 2.- CONDICIONS DEL PROCÉS D'EXECUCIÓ

### CONDICIONS GENERALS:

No s'ha de treballar quan plou, neva o fa vent superior als 60 km/h.

En cas d'imprevistos (terrenys inundats, olors de gas, restes de construccions, etc.) s'han de suspendre els treballs i avisar la DF

### EXCAVACIÓ:

Les terres s'han d'extreure de dalt a baix, sense soscavar-les.

No s'han d'acumular terres o materials a la vora de l'excavació.

S'han d'extreure les terres o els materials amb perill de desprendiment.

S'ha d'impedir l'entrada d'aigües superficials. Cal preveure un sistema de desguàs a fi d'evitar l'acumulació d'aigua dins de l'excavació.

### CAIXA DE PAVIMENT:

La qualitat del terreny al fons de l'excavació requereix l'aprovació explícita de la DF

### REBAIX DE TERRENY, BUIDADA DE SOTERRANI O EXCAVACIÓ AMB MORTER EXPANSIU:

No s'han d'acumular els productes de l'excavació a les vores dels talussos.

No s'ha de treballar simultàniament en zones superposades.

### EXCAVACIÓ PER MÈTODES ARQUEOLÒGICS:

Durant el procés d'excavació cal seguir el procés següent:

- Confeccionar el registre estratigràfic íntegre de les restes excavades

- Fer el registre gràfic tant de les estructures com de la seqüència estratigràfica del jaciment, amb indicació de les cotes de fondària, que s'han d'especificar en relació a una cota zero determinada respecte el nivell del mar

- Fer la neteja i el siglatge del material arqueològic mòble

- La recollida de mostres de terres o d'altres elements per analitzar, si s'escau

- El reportatge fotogràfic en blanc/negre i diapositiva color dels aspectes generals i dels detalls significatius del jaciment

- Confeccionar una memòria amb els resultats anteriors i una descripció de les feines fetes

En tot moment s'ha de garantir l'estabilitat dels talussos i de les restes constructives especialment si es treballa a la seva base.

### EXCAVACIÓ AMB MORTER EXPANSIU:

Cal fer un programa de les perforacions i del procés del reblert amb morter i extracció de la roca.

En fer les perforacions, cal verificar que no es produeixen danys a estructures properes. Si es donés aquest cas, cal evitar l'ús de barrines percussores i fer els forats exclusivament per rotació.

## 3.- UNITAT I CRITERIS D'AMIDAMENT

### NETEJA I ESBROSSADA DEL TERRENY:

m2 de superfície realment executada, amidada segons les especificacions de la DT

No inclou la tala d'arbres.

### EXCAVACIÓ:

m3 de volum excavat segons les especificacions de la DT, amidat com a diferència entre els perfils transversals del terreny

aixecats abans de començar les obres i els perfils teòrics assenyalats als plànols, amb les modificacions aprovades per la DF

No s'ha d'abonar l'excés d'excavació que s'hagi produït sense l'autorització de la DF, ni la càrrega i el transport del material dels treballs que calguin per a reomplir-lo.

Inclou la càrrega, allisada de talussos, esgotaments per pluja o inundació i quantes operacions facin falta per a una correcta execució de les obres.

També estan inclosos en el preu el manteniment dels camins de comunicació entre el desmunt i les zones on han d'anar les terres, la seva creació, i la seva eliminació, si s'escau.

Tan sols s'han d'abonar els esllavissaments no provocats, sempre que s'hagin observat totes les prescripcions relatives a excavacions, entibacions i voladures.

## 4.- NORMATIVA DE COMPLIMENT OBLIGATORI

No hi ha normativa de compliment obligatori.



## F2 - DEMOLICIONS, MOVIMENTS DE TERRES I GESTIÓ DE RESIDUS

### F22 - MOVIMENTS DE TERRES

#### F222 - EXCAVACIONS DE RASES I POUS

##### 0.- ELEMENTS QUE CONTEMPLA EL PLEC

F2225223,F222H220.

##### 1.- DEFINICIÓ I CONDICIONS DE LES PARTIDES D'OBRA EXECUTADES

###### DEFINICIÓ:

Conjunt d'operacions necessàries per obrir rases i pous de fonaments realitzades amb mitjans mecànics o amb utilització d'explosius.

L'execució de la unitat d'obra inclou les operacions següents:

- Preparació de la zona de treball
- Situació dels punts topogràfics exteriors a l'excavació
- Replanteig de la zona a excavar i determinació de l'ordre d'execució de les dames si és el cas
- Excavació de les terres
- Càrrega de les terres sobre camió, contenidor, o formació de cavallons a la vora de la rasa, segons indiqui la partida d'obra

###### CONDICIONS GENERALS:

Es considera terreny flux, el capaç de ser foradat amb pala, que té un assaig SPT < 20.

Es considera terreny compacte, el capaç de ser foradat amb pic (no amb pala), que té un assaig SPT entre 20 i 50.

Es considera terreny de trànsit, el capaç de ser foradat amb màquina o escarificadora (no amb pic), que té un assaig SPT > 50 sense rebot.

Es considera terreny no classificat, des del capaç de ser foradat amb pala, que té un assaig SPT < 20, fins al capaç de ser foradat amb màquina o escarificadora (no amb pic), que té un assaig SPT > 50 sense rebot.

Es considera roca la que pot ser foradada amb compressor (no amb màquina), que té un rebot a l'assaig SPT.

L'element excavat ha de tenir la forma i les dimensions especificades en la DT, o en el seu defecte, les que determini la DF. El fons de l'excavació ha de quedar anivellat.

Les rampes d'accés han de tenir les característiques següents:

- Amplària:  $\geq 4,5$  m
- Pendent:
  - Trams rectes:  $\leq 12\%$
  - Corbes:  $\leq 8\%$
  - Trams abans de sortir a la via de llargària  $\geq 6$  m:  $\leq 6\%$
- El talús ha de ser fixat per la DF

El fons de l'excavació no ha de tenir material engrunat o flux i les esquerdes i els forats han de quedar reblerts.

Els talussos perimetrals han de ser els fixats per la DF

Els talussos han de tenir el pendent especificat a la DT

La qualitat de terreny del fons de l'excavació requereix l'aprovació explícita de la DF

Toleràncies d'execució:

- Dimensions:  $\pm 5\%$ ,  $\pm 50$  mm
- Planor:  $\pm 40$  mm/m
- Replanteig:  $< 0,25\%$ ,  $\pm 100$  mm
- Nivells:  $\pm 50$  mm
- Aplomat o talús de les cares laterals:  $\pm 2^\circ$

##### 2.- CONDICIONS DEL PROCÉS D'EXECUCIÓ

###### CONDICIONS GENERALS:

No s'ha de treballar amb pluja, neu o vent superior als 60 km/h.

S'han de protegir els elements de servei públic que puguin resultar afectats per les obres.

S'han d'eliminar els elements que puguin entorpir els treballs d'execució de la partida.

S'ha de seguir l'ordre dels treballs previst per la DF

Abans de començar els treballs, es farà un replanteig previ que ha de ser aprovat per la DF

En terrenys cohesius l'excavació dels últims 30 cm no s'ha de fer fins moments abans de reblir.

Cal extreure les roques suspeses, les terres i els materials amb perill de despeniment.

No s'han d'acumular terres o materials a la vora de l'excavació.

No s'ha de treballar simultàniament en zones superposades.

S'ha d'estrebar sempre que consti al projecte i quan ho determini la DF. L'estrebada ha de complir les especificacions fixades.



al seu plec de condicions.

S'han d'estrebar els terrenys engrunats i quan, en fondàries superiors a 1,30 m, es doni algun dels casos següents:

- S'hagi de treballar a dins
- Es treballi en una zona immediata que pugui resultar afectada per una possible esllavissada
- Hagi de quedar oberta en acabar la jornada de treball

També sempre que, per altres causes (càrregues veïnes, etc.) ho determini la DF

Hi ha d'haver punts fixos de referència exteriors a la zona de treball, als quals s'hi han de referir totes les lectures topogràfiques.

S'ha de preveure un sistema de desguàs per tal d'evitar acumulació d'aigua dins l'excavació.

S'ha d'impedir l'entrada d'aigües superficials.

Si apareix aigua en l'excavació s'han de prendre les mesures necessàries per esgotar-la.

S'han de prendre les mesures necessàries per tal d'evitar la degradació del terreny del fons de l'excavació en l'interval entre l'excavació i l'execució de l'obra posterior.

Els treballs s'han de fer de manera que molestin el mínim possible als afectats.

En cas d'imprevistos (terrenys inundats, olors de gas, restes de construccions, etc.) s'han de suspendre els treballs i avisar la DF

No s'ha de rebutjar cap material obtingut de l'excavació sense l'autorització expressa de la DF

S'ha d'evitar la formació de pols, pel que cal regar les parts que s'hagin de carregar.

L'operació de càrrega s'ha de fer amb les precaucions necessàries per a aconseguir unes condicions de seguretat suficients.

S'ha de complir la normativa vigent en matèria mediambiental, de seguretat i salut i d'emmagatzematge i transport de productes de construcció.

Les terres s'han de treure de dalt a baix sense soscarar-les.

L'aportació de terres per a correcció de nivells ha de ser la mínima possible, de les mateixes existents i de compacitat igual.

S'ha de tenir en compte el sentit d'estratificació de les roques.

S'han de mantenir els dispositius de desguàs necessaris, per tal de captar i reconduir els corrents d'aigua interns, en els talussos.

### 3.- UNITAT I CRITERIS D'AMIDAMENT

m3 de volum excavat segons les especificacions de la DT, amidat com a diferència entre els perfils transversals del terreny aixecats abans de començar les obres i els perfils teòrics assenyalats als plànols, amb les modificacions aprovades per la DF. No s'ha d'abonar l'excés d'excavació que s'hagi produït sense l'autorització de la DF, ni la càrrega i el transport del material ni els treballs que calguin per a reomplir-lo.

Inclou la càrrega, allisada de talussos, esgotaments per pluja o inundació i quantes operacions facin falta per a una correcta execució de les obres.

També estan inclosos en el preu el manteniment dels camins de comunicació entre el desmunt i les zones on han d'anar les terres, la seva creació, i la seva eliminació, si s'escau.

Tan sols s'han d'abonar els esllavissaments no provocats, sempre que s'hagin observat totes les prescripcions relatives a excavacions, entibacions i voladures.

### 4.- NORMATIVA DE COMPLIMENT OBLIGATORI

\* PG 3/75 Orden de 6 de febrero de 1976 por la que se aprueba el Pliego de prescripciones técnicas generales para obras de carreteras y puentes.

\* PG 3/75 MOD 2 Orden de 28 de septiembre de 1989 por la que se modifica el artículo 104 del pliego de prescripciones técnicas generales para obras de carreteras y puentes.

\* PG 3/75 MOD 6 Orden FOM/1382/2002 de 16 de mayo, por la que se actualizan determinados artículos del pliego de prescripciones técnicas generales para obras de carreteras y puentes relativos a la construcción de explanaciones, drenajes y cimentaciones.

RSM 1985 Real Decreto 863/1985 de 2 de abril, por el que se aprueba el Reglamento General de Normas Básicas de Seguridad Minera.

RSM ITC MIE SM 10.0.01 Orden de 20 de marzo de 1986 por el que se aprueba la Instrucción Técnica Complementaria del capítulo X del Reglamento de Normas Básicas de Seguridad Minera aprobada por Real Decreto 863/1985 de 2 de abril

---

## F2 - DEMOLICIONS, MOVIMENTS DE TERRES I GESTIÓ DE RESIDUS

### F22 - MOVIMENTS DE TERRES

#### F222 - REPÀS I PICONATGE DE TERRES



## 0.- ELEMENTS QUE CONTEMPLA EL PLEC

F227T00F.

### 1.- DEFINICIÓ I CONDICIONS DE LES PARTIDES D'OBRA EXECUTADES

#### DEFINICIÓ:

Conjunt d'operacions necessàries per a aconseguir l'acabat geomètric de l'element.

S'han considerat els elements següents:

- Sòl de rasa
- Esplanada
- Caixa de paviment

L'execució de la unitat d'obra inclou les operacions següents:

- Preparació de la zona de treball (no inclou entibació)
- Situació dels punts topogràfics
- Execució del repàs
- Compactació de les terres, en el seu cas

#### CONDICIONS GENERALS:

El repàs s'ha de fer poc abans de completar l'element.

El fons ha de quedar horitzontal, pla i anivellat.

L'acord entre el sòl i els paraments de la rasa ha de formar un angle recte.

L'aportació de terres per a correccions de nivell ha de ser mínima, de les mateixes existents i d'igual compacitat.

Toleràncies d'execució:

- Horitzontalitat prevista:  $\pm 20$  mm/m
- Planor:  $\pm 20$  mm/m
- Nivells:  $\pm 50$  mm

### 2.- CONDICIONS DEL PROCÉS D'EXECUCIÓ

La qualitat del terreny després del repàs, necessita l'aprovació explícita de la DF

En cas d'imprevistos (terrenys inundats, olors de gas, restes de construccions, etc.) s'han de suspendre els treballs i avisar la DF

### 3.- UNITAT I CRITERIS D'AMIDAMENT

m2 de superfície amidada segons les especificacions de la DT

### 4.- NORMATIVA DE COMPLIMENT OBLIGATORI

No hi ha normativa de compliment obligatori.

---

## F2 - DEMOLICIONS, MOVIMENTS DE TERRES I GESTIÓ DE RESIDUS

### F22 - MOVIMENTS DE TERRES

#### F228 - REBLIMENT I PICONATGE DE RASES

## 0.- ELEMENTS QUE CONTEMPLA EL PLEC

F2285M00,F228A80F,F2285LR0.

### 1.- DEFINICIÓ I CONDICIONS DE LES PARTIDES D'OBRA EXECUTADES

#### DEFINICIÓ:

Reblert, estesa i piconatge de terres o granulats en zones que per la seva extensió reduïda, per precaucions especials o per altra motiu no permeti l'ús de la maquinària amb els que normalment s'executa el terraplè.

S'han considerat els tipus següents:



- Rebliment i piconatge de rasa amb terres
  - Rebliment i piconatge de rasa amb graves per a drenatge
- L'execució de la unitat d'obra inclou les operacions següents:
- Preparació de la zona de treball
  - Situació dels punts topogràfics
  - Execució del rebliment
  - Humectació o dessecació, en cas necessari
  - Compactació de les terres

#### CONDICIONS GENERALS:

Les zones del reblert son les mateixes que les definides per els terraplens: Coronament, nucli, zona exterior i fonament. Les tongades han de tenir un gruix uniforme i han de ser sensiblement paral·leles a la rasant. El material de cada tongada ha de tenir les mateixes característiques. El gruix de cada tongada ha de ser l'adequat per tal d'obtenir el grau de compactació exigít amb els mitjans que es disposen. En cap cas el grau de compactació de cada tongada ha de ser inferior al més alt que tinguin els sòls adjacents, en el mateix nivell. La composició granulomètrica de la grava ha de complir les condicions de filtratge fixades per la DF, en funció dels terrenys adjacents i del sistema previst d'evacuació d'aigua. Les terres han de complir les especificacions fixades al seu plec de condicions. La composició granulomètrica del tot-u ha de complir les especificacions fixades al seu plec de condicions. En tota la superfície s'ha d'arribar, com a mínim, al grau de compactació previst expressat com a percentatge sobre la densitat màxima obtinguda en l'assaig Pròctor Modificat (UNE 103501).

#### RASA:

- Toleràncies d'execució:
- Planor:  $\pm 20$  mm/m
  - Nivells:  $\pm 30$  mm

#### RASA PER A INSTAL·LACIÓ DE TUBERIES:

El reblert ha d'estar format per dues zones:

- La zona baixa a una alçària fins a 30 cm per damunt de la generatriu superior del tub
- La zona alta, la resta de la rasa

El material de la zona baixa no ha de tenir matèria orgànica. El material de la zona alta ha de ser de forma que no produeixi danys a la tuberia instal·lada.

## 2.- CONDICIONS DEL PROCÉS D'EXECUCIÓ

#### CONDICIONS GENERALS:

S'han de suspendre els treballs en cas de pluja quan la temperatura ambient sigui inferior a 0°C en el cas de graves o de tot-u, o inferior a 2°C en la resta de materials. S'han de protegir els elements de servei públic que puguin resultar afectats per les obres. S'han d'eliminar els elements que puguin entorpir els treballs d'execució de la partida. Hi ha d'haver punts fixos de referència exteriors a la zona de treball, als quals s'hi han de referir totes les lectures topogràfiques. Excepte en les rases de drenatge, en la resta de casos s'ha d'eliminar els materials inestables, turba o argila tova de la base per al rebliment. L'ampliació o recrescoda de reblerts existents s'han de preparar de forma que es garanteixi la unió amb el nou reblert. Les zones que per la seva forma puguin retenir aigua a la seva superfície s'han de corregir abans de l'execució. No s'ha d'estendre cap tongada fins que la inferior compleixi les condicions exigides. Un cop estesa la tongada, si fos necessari, s'ha d'humitejar fins arribar al contingut òptim d'humitat, de manera uniforme. Si el grau d'humitat de la tongada és superior a l'exigít, s'ha de dessecar mitjançant l'addició i mescla de materials secs o d'altres procediments adients. S'han de mantenir els pendents i dispositius de desguàs necessaris per tal d'evitar entollaments, sense perill d'erosió. Després de la pluja no s'ha d'estendre una nova tongada fins que l'última s'hagi secat bé, o s'ha d'escarificar afegint la tongada següent més seca, de forma que l'humitat resultant sigui l'addient. En l'execució de reblerts en contacte amb estructures de contenció, les tongades situades a ambdós costats de l'element han de quedar al mateix nivell. Abans de la compactació cal comprovar que l'estructura amb la que estigui en contacte, ha assolit la resistència necessària. Quan s'utilitzi corró vibratori per a compactar, ha de donar-se al final unes passades sense aplicar-hi vibració. S'ha d'evitar el pas de vehicles per sobre de les capes en execució, fins que la compactació s'hagi completat. S'ha de complir la normativa vigent en matèria mediambiental, de seguretat i salut i d'emmagatzematge i transport de productes de construcció. Els treballs s'han de fer de manera que molestin el mínim possible als afectats. En cas d'imprevistos, s'han de suspendre les obres i avisar a la DF.

#### RASA PER A INSTAL·LACIÓ DE TUBERIES:

El reblert definitiu s'ha de fer un cop aprovada la instal·lació per la DF. La s'ha de compactar amb les precaucions necessàries per a no produir moviments ni danys a la tuberia instal·lada.



#### GRAVES PER A DRENATGES:

S'ha d'evitar l'exposició prolongada del material a la intempèrie.

El material s'ha d'emmagatzemar i d'utilitzar de forma que s'eviti la seva disgregació i contaminació. En cas de trobar zones segregades o contaminades per pols, per contacte amb la superfície de base o per inclusió de materials estranys, cal procedir a la seva eliminació.

Els treballs s'han de fer de manera que s'eviti la contaminació de la grava amb materials estranys.

Quan la tongada hagi d'estar constituïda per materials de granulometria diferent, s'ha de crear entre ells una superfície contínua de separació.

#### 3.- UNITAT I CRITERIS D'AMIDAMENT

m3 de volum amidat segons les especificacions de la DT

#### 4.- NORMATIVA DE COMPLIMENT OBLIGATORI

\* PG 3/75 Orden de 6 de febrero de 1976 por la que se aprueba el Pliego de prescripciones técnicas generales para obras de carreteras y puentes.

\* PG 3/75 MOD 6 Orden FOM/1382/2002 de 16 de mayo, por la que se actualizan determinados artículos del pliego de prescripciones técnicas generales para obras de carreteras y puentes relativos a la construcción de explanaciones, drenajes y cimentaciones.

---

## F2 - DEMOLICIONS, MOVIMENTS DE TERRES I GESTIÓ DE RESIDUS

### F2R - GESTIÓ DE RESIDUS

#### F2R4 - CÀRREGA I TRANSPORT DE RESIDUS D'EXCAVACIÓ A INSTAL·LACIÓ AUTORITZADA DE GESTIÓ DE RESIDUS

#### 0.- ELEMENTS QUE CONTEMPLA EL PLEC

F2R45065.

#### 1.- DEFINICIÓ I CONDICIONS DE LES PARTIDES D'OBRA EXECUTADES

Operacions destinades a la gestió dels residus generats en l'obra: residu de construcció o demolició o material d'excavació.

S'han considerat les operacions següents:

- Transport o càrrega i transport del residu: material procedent d'excavació o residu de construcció o demolició
- Subministrament i recollida del contenidor dels residus

#### CÀRREGA I TRANSPORT DE MATERIAL D'EXCAVACIÓ I RESIDUS:

L'operació de càrrega s'ha de fer amb les precaucions necessàries per a aconseguir unes condicions de seguretat suficients.

Els vehicles de transport han de portar els elements adequats a fi d'evitar alteracions perjudicials del material.

El contenidor ha d'estar adaptat al material que ha de transportar.

El trajecte que s'ha de recórrer ha de complir les condicions d'amplària lliure i de pendent adequades a la maquinària que s'utilitzi.

#### TRANSPORT A OBRA:

Transport de terres i material d'excavació o del rebaix, o residus de la construcció, entre dos punts de la mateixa obra o entre dues obres.

Les àrees d'abocada han de ser les que defineixi el "Pla de Gestió de Residus de la Construcció i Enderrocs" de l'obra.

L'abocada s'ha de fer al lloc i amb el gruix de capa indicats al "Pla de Gestió de Residus de la Construcció i els Enderrocs" de l'obra.

Les terres han de complir les especificacions del seu plec de condicions en funció del seu ús, i cal que tinguin l'aprovació de la DF.

#### TRANSPORT A INSTAL·LACIÓ EXTERNA DE GESTIÓ DE RESIDUS:

El material de rebuig que el "Pla de Gestió de Residus de la Construcció i els Enderrocs" i el que la DF no accepti per reutilitzar en obra, s'ha de transportar a una instal·lació externa autoritzada, per tal de rebre el tractament definitiu.



El contractista ha de lliurar al promotor un certificat on s'indiqui, com a mínim:

- Identificació del productor dels residus
- Identificació del posseïdor dels residus
- Identificació de l'obra de la qual prové el residu i en el seu cas, el número de llicència d'obra
- Identificació del gestor autoritzat que ha rebut el residu i si aquest no fa la gestió de valorització o eliminació final del residu, la identificació, cal indicar també qui farà aquesta gestió
- Quantitat en t i m3 del residu gestionat i la seva codificació segons codi LER

## 2.- CONDICIONS DEL PROCÉS D'EXECUCIÓ

### CÀRREGA I TRANSPORT DE MATERIAL D'EXCAVACIÓ I RESIDUS:

El transport s'ha de realitzar en un vehicle adequat, per al material que es desitgi transportar, proveït dels elements que calen per al seu desplaçament correcte.

Durant el transport s'ha de protegir el material de manera que no es produeixin pèrdues en els trajectes utilitzats.

### RESIDUS DE LA CONSTRUCCIÓ:

La manipulació dels materials s'ha de fer amb les proteccions adequades a la perillositat del mateix.

## 3.- UNITAT I CRITERIS D'AMIDAMENT

### TRANSPORT DE MATERIAL D'EXCAVACIÓ O RESIDUS:

m3 de volum amidat amb el criteri de la partida d'obra d'excavació que li correspongui, incrementat amb el coeficient d'esponjament indicat en el plec de condicions tècniques, o qualsevol altre acceptat prèviament i expressament per la DF.

La unitat d'obra no inclou les despeses d'abocament ni de manteniment de l'abocador.

### TERRES:

Es considera un increment per esponjament, respecte al volum teòric excavat, amb els criteris següents:

- Excavacions en terreny fluix: 15%
- Excavacions en terreny compacte: 20%
- Excavacions en terreny de trànsit: 25%
- Excavacions en roca: 25%

## 4.- NORMATIVA DE COMPLIMENT OBLIGATORI

Real Decreto 105/2008, de 1 de febrero, por el que se regula la producción y gestión de los residuos de construcción y demolición

Orden MAM/304/2002, de 8 de febrero, por la cual se publican las operaciones de valorización y eliminación de residuos y la lista europea de residuos.

Corrección de errores de la Orden MAM/304/2002, de 8 de febrero, por la que se publican las operaciones de valorización y eliminación de residuos y lista europea de residuos.

Real Decreto 108/1991, de 1 de febrero, sobre la prevención y reducción de la contaminación del medio ambiente producida por el amianto.

Decret 89/2010, de 29 de juny, pel qual s'aprova el Programa de gestió de residus de la construcció de Catalunya (PROGROC), es regula la producció i gestió dels residus de la construcció i demolició, i el cànon sobre la deposició controlada dels residus de la construcció.

---

## F2 - DEMOLICIONS, MOVIMENTS DE TERRES I GESTIÓ DE RESIDUS

### F2R - GESTIÓ DE RESIDUS

### F2R5 - TRANSPORT DE RESIDUS DE CONSTRUCCIÓ O DEMOLICIÓ A INSTAL·LACIÓ AUTORITZADA DE GESTIÓ DE RESIDUS

#### 0.- ELEMENTS QUE CONTEMPLA EL PLEC

F2R54265.



## 1.- DEFINICIÓ I CONDICIONS DE LES PARTIDES D'OBRA EXECUTADES

Operacions destinades a la gestió dels residus generats en l'obra: residu de construcció o demolició o material d'excavació. S'han considerat les operacions següents:

- Transport o càrrega i transport del residu: material procedent d'excavació o residu de construcció o demolició
- Subministrament i recollida del contenidor dels residus

### RESIDUS ESPECIALS:

Els residus especials sempre s'han de separar.

Els residus especials s'han de dipositar en una zona d'emmagatzematge separada de la resta.

Temps màxim d'emmagatzematge: 6 mesos.

Els materials potencialment perillosos han d'estar separats per tipus compatibles i emmagatzemats en bidons o contenidors adequats, amb indicació del tipus de perillositat.

El contenidor de residus especials ha de situar-se en un lloc pla, fora del trànsit habitual de la maquinària d'obra, per tal d'evitar vessaments accidentals

Cal senyalitzar convenientment els diferents contenidors de residus especials, tenint en compte les incompatibilitats segons els símbols de perillositat representat en les etiquetes.

Els contenidors de residus especials han d'estar tapats i protegits de la pluja i la radiació solar excessiva.

Els bidons que contenen líquids perillosos (olis, desencofrants, etc.) s'han d'emmagatzemar en posició vertical i sobre cubetes de retenció de líquids per tal d'evitar fuites.

Els contenidors de residus especials s'han de col·locar sobre un terra impermeabilitzat.

### CÀRREGA I TRANSPORT DE MATERIAL D'EXCAVACIÓ I RESIDUS:

L'operació de càrrega s'ha de fer amb les precaucions necessàries per aconseguir unes condicions de seguretat suficients.

Els vehicles de transport han de portar els elements adequats a fi d'evitar alteracions perjudicials del material.

El contenidor ha d'estar adaptat al material que ha de transportar.

El trajecte que s'ha de recórrer ha de complir les condicions d'amplària lliure i de pendent adequades a la maquinària que s'utilitzi.

### TRANSPORT A OBRA:

Transport de terres i material d'excavació o del rebaix, o residus de la construcció, entre dos punts de la mateixa obra o entre dues obres.

Les àrees d'abocada han de ser les que defineixi el "Pla de Gestió de Residus de la Construcció i Enderrocs" de l'obra.

L'abocada s'ha de fer al lloc i amb el gruix de capa indicats al "Pla de Gestió de Residus de la Construcció i els Enderrocs" de l'obra.

Les terres han de complir les especificacions del seu plec de condicions en funció del seu ús, i cal que tinguin l'aprovació de la DF.

### TRANSPORT A INSTAL·LACIÓ EXTERNA DE GESTIÓ DE RESIDUS:

El material de rebuig que el "Pla de Gestió de Residus de la Construcció i els Enderrocs" i el que la DF no accepti per a reutilitzar en obra, s'ha de transportar a una instal·lació externa autoritzada, per tal de rebre el tractament definitiu.

El contractista ha de lliurar al promotor un certificat on s'indiqui, com a mínim:

- Identificació del productor dels residus
  - Identificació del posseïdor dels residus
  - Identificació de l'obra de la qual prové el residu i en el seu cas, el número de llicència d'obra
  - Identificació del gestor autoritzat que ha rebut el residu i si aquet no fa la gestió de valorització o eliminació final del residu
- identificació, cal indicar també qui farà aquesta gestió
- Quantitat en t i m3 del residu gestionat i la seva codificació segons codi LER

## 2.- CONDICIONS DEL PROCÉS D'EXECUCIÓ

### CÀRREGA I TRANSPORT DE MATERIAL D'EXCAVACIÓ I RESIDUS:

El transport s'ha de realitzar en un vehicle adequat, per al material que es desitgi transportar, proveït dels elements que cal per al seu desplaçament correcte.

Durant el transport s'ha de protegir el material de manera que no es produeixin pèrdues en els trajectes utilitzats.

### RESIDUS DE LA CONSTRUCCIÓ:

La manipulació dels materials s'ha de fer amb les proteccions adequades a la perillositat del mateix.

## 3.- UNITAT I CRITERIS D'AMIDAMENT

### TRANSPORT DE MATERIAL D'EXCAVACIÓ O RESIDUS:

m3 de volum amidat amb el criteri de la partida d'obra d'excavació que li correspongui, incrementat amb el coeficient d'esponjament indicat en el plec de condicions tècniques, o qualsevol altre acceptat prèviament i expressament per la DF.



La unitat d'obra no inclou les despeses d'abocament ni de manteniment de l'abocador.

RESIDUS DE LA CONSTRUCCIÓ:

Es considera un increment per esponjament d'un 35%.

#### 4.- NORMATIVA DE COMPLIMENT OBLIGATORI

Real Decreto 105/2008, de 1 de febrero, por el que se regula la producción y gestión de los residuos de construcción y demolición

Orden MAM/304/2002, de 8 de febrero, por la cual se publican las operaciones de valorización y eliminación de residuos y la lista europea de residuos.

Corrección de errores de la Orden MAM/304/2002, de 8 de febrero, por la que se publican las operaciones de valorización y eliminación de residuos y lista europea de residuos.

Real Decreto 108/1991, de 1 de febrero, sobre la prevención y reducción de la contaminación del medio ambiente producida por el amianto.

Decret 89/2010, de 29 de juny, pel qual s'aprova el Programa de gestió de residus de la construcció de Catalunya (PROGROC), es regula la producció i gestió dels residus de la construcció i demolició, i el cànon sobre la deposició controlada dels residus de la construcció.

---

## F2 - DEMOLICIONS, MOVIMENTS DE TERRES I GESTIÓ DE RESIDUS

### F2R - GESTIÓ DE RESIDUS

#### F2RA - DISPOSICIÓ DE RESIDUS A MONODIPÒSIT O CENTRE AUTORITZAT

##### 0.- ELEMENTS QUE CONTEMPLA EL PLEC

F2RA1200.

##### 1.- DEFINICIÓ I CONDICIONS DE LES PARTIDES D'OBRA EXECUTADES

DEFINICIÓ:

Descàrrega i emmagatzematge dels residus de l'obra en un lloc especialitzat, d'acord amb el tipus de residu.

CONDICIONS GENERALS:

Cada material, en funció de la seva classificació de tipus de residu, s'ha de disposar en un lloc adequat, legalment autoritzat per al tractament o emmagatzematge d'aquell tipus de residu.

##### 2.- CONDICIONS DEL PROCÉS D'EXECUCIÓ

La manipulació dels materials s'ha de fer amb les proteccions adequades a la perillositat del mateix.

##### 3.- UNITAT I CRITERIS D'AMIDAMENT

La unitat d'obra inclou tots els canons, taxes i despeses per la disposició de cada tipus de residu al centre corresponent.

RUNA O RESIDUS INERTS:

m3 de volum de cada tipus de residu dipositat a l'abocador o centre de recollida corresponent.

RESIDUS NO ESPECIALS O ESPECIALS:

kg de pes de cada tipus de residu dipositat a l'abocador o centre de recollida corresponent.

#### 4.- NORMATIVA DE COMPLIMENT OBLIGATORI

LEY 10/1998 Ley 10/1998, de 21 de abril, de Residuos.

REAL DECRETO 108/1991 Real Decreto 108/1991, de 1 de febrero, sobre la prevención y reducción de la contaminación del medio ambiente producida por el amianto.

DECRET 201/1994 Decret 201/1994, de 26 de juliol, regulador dels enderross i altres residus de la construcció.

---



DECRET 161/2001 Decret 161/2001 de 12 de juny, de modificació del Decret 201/1994 de 26 de juliol, regulador dels enderrocs i altres residus de la construcció.

DECRET 34/1996 Decret 34/1996, de 9 de gener, pel qual s'aprova el Catàleg de residus de Catalunya.

DECRET 92/1999 Decret 92/1999, de 6 d'abril, de modificació del Decret 34/1996, de 9 de gener, pel qual s'aprova el catàleg de Residus de Catalunya.

### F3 - FONAMENTS I CONTENCIIONS

#### F32 - MURS DE CONTENCIÓ

#### F325 - FORMIGONAT DE MURS DE CONTENCIÓ

##### 0.- ELEMENTS QUE CONTEMPLA EL PLEC

F32511N3.

##### 1.- DEFINICIÓ I CONDICIONS DE LES PARTIDES D'OBRA EXECUTADES

###### DEFINICIÓ:

Formigonament d'estructures i elements estructurals, amb formigó en massa, armat o per a pretensar, de central o elaborat a l'obra en planta dosificadora, que compleixi les prescripcions de la norma EHE, abocat directament des de camió, amb bomba o amb cubilot, i operacions auxiliars relacionades amb el formigonament i la cura del formigó.

S'han considerat els elements a formigonar següents:

- Murs de contenció

L'execució de la unitat d'obra inclou les operacions següents:

Formigonament:

- Preparació de la zona de treball
- Humectació de l'encofrat
- Abocada del formigó
- Compactació del formigó mitjançant vibratge
- Curat del formigó

###### CONDICIONS GENERALS:

En l'execució de l'element s'han de complir les prescripcions establertes en la norma EHE, en especial les que fan referència a la seva durabilitat (art.8.2 i 37 de la EHE) en funció de les classes d'exposició.

El formigó col·locat no ha de tenir disgregacions o buits a la massa.

Després del formigonament les armadures han de mantenir la posició prevista a la DT

La secció de l'element no ha de quedar disminuïda en cap punt per la introducció d'elements de l'encofrat ni d'altres.

Els defectes que s'hagin produït en formigonar s'han de reparar de seguida, prèvia aprovació de la DF

L'element acabat ha de tenir una superfície uniforme, sense irregularitats.

Si la superfície ha de quedar vista ha de tenir, a més, una coloració uniforme sense regalims, taques, o elements adherits.

En el cas d'utilitzar matacà, les pedres han de quedar distribuïdes uniformement dins de la massa de formigó sense que es toquin entre elles.

Resistència característica estimada del formigó (Fest) al cap de 28 dies:  $\geq 0,9 \times F_{ck}$

Gruix màxim de la tongada:

Consistència	Gruix (cm)
Seca	$\leq 15$
Plàstica	$\leq 25$
Tova	$\leq 30$

Toleràncies d'execució:

Les toleràncies d'execució han de complir l'especificat en l'article 5 de l'annex 10 de la norma EHE.

Les toleràncies en el recobriments i la posició de les armadures han de complir l'especificat en la UNE 36-831.

No s'accepten toleràncies en el replanteig d'eixos en l'execució de fonaments de mitgeres, buits d'ascensor, passos d'instal·lacions, etc., fora que ho autoritzi explícitament la DF



## MURS DE CONTENCIÓ:

Toleràncies d'execució:

- Replanteig parcial dels eixos:  $\pm 20$  mm
- Replanteig total dels eixos:  $\pm 50$  mm
- Distància entre junts:  $\pm 200$  mm
- Amplària dels junts:  $\pm 5$  mm
- Desviació de la vertical (H alçària del mur):
  - $H \leq 6$  m. Extradòs:  $\pm 30$  mm, Intradòs:  $\pm 20$  mm
  - $H > 6$  m. Extradòs:  $\pm 40$  mm, Intradòs:  $\pm 24$  mm
- Gruix (e):
  - $e \leq 50$  cm: + 16 mm, - 10 mm
  - $e > 50$  cm: + 20 mm, - 16 mm
  - Murs formigonats contra el terreny: + 40 mm
- Desviació relativa de les superfícies planes intradòs o extradòs:  $\pm 6$  mm/3 m
- Desviació de nivell de l'aresta superior de l'intradòs, en murs vistos:  $\pm 12$  mm
- Acabat de la cara superior de l'alçat en murs vistos:  $\pm 12$  mm/3 m
- Horitzontalitat:  $\pm 5$  mm/m,  $\leq 15$  mm

## 2.- CONDICIONS DEL PROCÉS D'EXECUCIÓ

### CONDICIONS GENERALS:

Si la superfície sobre la que s'ha de formigonar ha sofert gelada, s'ha d'eliminar prèviament la part afectada.

La temperatura dels elements on es fa l'abocada ha de ser superior als  $0^{\circ}\text{C}$ .

El formigó s'ha de posar a l'obra abans que comenci l'adormiment, i a una temperatura  $\geq 5^{\circ}\text{C}$ .

La temperatura per a formigonar ha d'estar entre  $5^{\circ}\text{C}$  i  $40^{\circ}\text{C}$ . El formigonament s'ha de suspendre quan es prevegi que durant les 48 h següents la temperatura pot ser inferior a  $0^{\circ}\text{C}$ . Fora d'aquests límits, el formigonament requereix precaucions explícites i l'autorització de la DF. En aquest cas, s'han de fer provetes amb les mateixes condicions de l'obra, per a poder verificar la resistència realment assolida.

Si l'encofrat és de fusta, ha de tenir la humitat necessària per tal que no absorbeixi l'aigua del formigó.

No s'admet l'alumini en motlles que hagin d'estar en contacte amb el formigó.

No s'ha de formigonar sense la conformitat de la DF, un cop s'hagi revisat la posició de les armadures (si s'escau) i demés elements ja col·locats.

Si l'abocada del formigó es fa amb bomba, la DF ha d'aprovar la instal·lació de bombeig prèviament al formigonament.

No pot transcórrer més d'1 hora des de la fabricació del formigó fins al formigonament, a menys que la DF ho cregui convenient per aplicar medis que retardin l'adormiment.

No s'han de posar en contacte formigons fabricats amb tipus de ciments incompatibles entre ells.

L'abocada s'ha de fer des d'una alçària inferior a 1,5 m, sense que es produeixin disgregacions.

L'abocada ha de ser lenta per evitar la segregació i el rentat de la mescla ja abocada.

La velocitat de formigonament ha de ser suficient per assegurar que l'aire no quedi agafat i assenti el formigó. Alhora s'ha de vibrar enèrgicament.

El formigonament s'ha de suspendre en cas de pluja o de vent fort. Eventualment, la continuació dels treballs, en la forma que es proposi, ha de ser aprovada per la DF.

En cap cas s'ha d'aturar el formigonament si no s'ha arribat a un junt adequat.

Els junts de formigonament han de ser aprovats per la DF abans del formigonament del junt.

En tornar a iniciar el formigonament del junt s'ha de retirar la capa superficial de morter, deixant els granulats al descobert i el junt net. Per a fer-ho no s'han d'utilitzar productes corrosius.

Abans de formigonar el junt s'ha d'humitejar.

Quan la interrupció hagi estat superior a 48 h s'ha de recobrir el junt amb resina epoxi.

La compactació s'ha de realitzar per vibratge. El gruix màxim de la tongada depèn del vibrador utilitzat. S'ha de vibrar fins que s'aconsegueixi una massa compacta i sense que es produeixin disgregacions.

El vibratge ha de fer-se més intens a les zones d'alta densitat d'armadures, a les cantonades i als paraments.

Un cop reblert l'element no s'ha de corregir el seu aplomat, ni el seu anivellament.

Durant l'adormiment i fins aconseguir el 70% de la resistència prevista, s'han de mantenir humides les superfícies del formigó.

Aquest procés ha de ser com a mínim de:

- 7 dies en temps humit i condicions normals
  - 15 dies en temps calorós i sec, o quan la superfície de l'element estigui en contacte amb aigües o filtracions agressives
- Durant l'adormiment s'han d'evitar sobrecàrregues i vibracions que puguin provocar la fissuració de l'element.

### MURS DE CONTENCIÓ:

Si sobre de l'element es recolzen altres estructures, s'ha d'esperar al menys dues hores abans d'executar-los per tal que el formigó de l'element hagi assentat.

## 3.- UNITAT I CRITERIS D'AMIDAMENT

m<sup>3</sup> de volum amidat segons les especificacions de la DT, amb aquelles modificacions i singularitats acceptades prèviament expressament per la DF.

## 4.- NORMATIVA DE COMPLIMENT OBLIGATORI



EHE Real Decreto 2661/1998, de 11 de diciembre, por el que se aprueba la Instrucción de Hormigón Estructural (EHE).  
\* PG 3/75 Orden de 6 de febrero de 1976 por la que se aprueba el Pliego de prescripciones técnicas generales para obras de carreteras y puentes.

---

### F3 - FONAMENTS I CONTENCIIONS

#### F32 - MURS DE CONTENCIÓ

##### F32B - ARMADURES PER A MURS DE CONTENCIÓ

#### 0.- ELEMENTS QUE CONTEMPLA EL PLEC

F32B300P.

#### 1.- DEFINICIÓ I CONDICIONS DE LES PARTIDES D'OBRA EXECUTADES

##### DEFINICIÓ:

Muntatge i col·locació de l'armadura formada per barres corrugades, malla electrosoldada o conjunt de barres i/o malles d'acer, a l'excavació, a l'encofrat o ancorades a elements de formigó existents, o soldades a perfils d'acer.

S'han considerat les armadures pels elements estructurals següents:

- Murs de contenció

L'execució de la unitat d'obra inclou les operacions següents:

- Preparació de la zona de treball
- Tallat i doblegat de l'armadura
- Neteja de les armadures
- Neteja del fons de l'encofrat
- Col·locació dels separadors
- Muntatge i col·locació de l'armadura
- Subjecció dels elements que formen l'armadura
- Subjecció de l'armadura a l'encofrat

##### CONDICIONS GENERALS:

Per a la elaboració, manipulació i muntatge de les armadures s'ha de seguir les indicacions de la EHE i la UNE 36831.

Els diàmetres, la forma, les dimensions i la disposició de les armadures han de ser les que s'especifiquen a la DT. Les barres no han de tenir esquerdes ni fissures.

Les armadures han de ser netes, no han de tenir òxid no adherent, pintura, greix ni d'altres substàncies perjudicials.

La secció equivalent de les barres de l'armadura no ha de ser inferior al 95% de la secció nominal.

No hi ha d'haver més empalmaments dels que consten a la DT o autoritzi la DF.

Els empalmaments es poden realitzar per solapa o per soldadura.

Per a realitzar un altre tipus d'empalmament es requerirà disposar d'assaigs que demostrin que garanteixen de forma permanent una resistència a la ruptura no inferior a la de la menor de les dues barres que s'uneixen i que el moviment relatiu entre elles no sigui superior a 0,1 mm.

Es pot utilitzar la soldadura per a l'elaboració de la ferralla sempre que es faci d'acord amb els procediments establerts a la UNE 36-832, l'acer sigui soldable i es faci a taller amb instal·lació industrial fixa. Només s'admet soldadura en obra en els casos previstos en la DT i autoritzats per la DF.

La realització dels empalmaments pel que fa al procediment, la disposició dins la peça, la llargària dels solapaments i la posició dels diferents empalmaments en barres properes, ha de seguir les prescripcions de la EHE, al article 66.6.

A les solapes no s'han de disposar ganxos ni potes.

No es poden disposar empalmaments per soldadura a les zones de forta curvatura de l'armadura.

Els empalmaments per soldadura es faran d'acord amb el que estableix la norma UNE 36-832.

Les armadures han d'estar subjectades entre elles i a l'encofrat de manera que mantinguin la seva posició durant l'abocada compactació del formigó.

Els estreps de pilars o bigues han d'anar subjectats a les barres principals mitjançant un lligat simple o altre procediment idèntic.

En cap cas es pot fer amb punts de soldadura quan les armadures estiguin a l'encofrat.

Les armadures d'espera han d'estar subjectades a l'engraellat dels fonaments.

Quan la DT exigeix recobriments superiors a 50 mm, s'ha de col·locar una malla de repartiment en mig d'aquest gruix segons s'especifica a l'article 37.2.4. de la norma EHE, excepte en el cas d'elements que hagin de quedar soterrats.

La DF ha d'aprovar la col·locació de les armadures abans de començar el formigonament.



Per a qualsevol classe d'armadures passives, inclosos els estreps, el recobriment no ha de ser inferior, en cap punt, als valors determinats en la taula 37.2.4. de la norma EHE, en funció de la classe d'exposició ambiental a que es sotmetrà el formigó armat, segons el que indica l'article 8.2.1 de la mateixa norma.

Distància lliure armadura - parament:  $\geq D$  màxim,  $\geq 0,80$  granulat màxim

Recobriment en peces formigonades contra el terreny:  $\geq 70$  mm

Distància lliure barra doblegada - parament:  $\geq 2 D$

La realització dels ancoratges de les barres al formigó, pel que fa a la forma, posició dins la peça i llargària de les barres a de seguir les prescripcions de la EHE, article 66.5.

Toleràncies d'execució:

- Llargària d'ancoratge i solapa:  $-0,05L$  ( $\leq 50$  mm, mínim 12 mm),  $+ 0,10 L$  ( $\leq 50$  mm)

Les toleràncies en el recobriment i la posició de les armadures han de complir l'especificat en la UNE 36-831.

#### BARRES CORRUGADES:

Es poden col·locar en contacte tres barres, com a màxim, de l'armadura principal i quatre en el cas que no hi hagi empalmaments i la peça estigui formigonada en posició vertical.

El diàmetre equivalent del grup de les barres no ha de ser de més de 50 mm.

Si la peça ha de suportar esforços de compressió i es formigona en posició vertical, el diàmetre equivalent no ha de ser de més de 70 mm.

A la zona de solapa, el nombre màxim de barres en contacte ha de ser de quatre.

No s'han de solapar barres de  $D \geq 32$  mm sense justificar satisfactòriament el seu comportament.

Els empalmaments per solapa de barres agrupades han de complir l'article 66.6 de l'EHE.

Es prohibeix l'empalmament per solapa en grups de quatre barres.

L'empalmament per soldadura s'ha de fer seguint les prescripcions de la UNE 36-832.

Distància lliure vertical i horitzontal entre 2 barres aïllades consecutives:  $\geq D$  màxim,  $\geq 1,25$  granulat màxim,  $\geq 20$  mm

Distància entre els centres dels empalmaments de barres consecutives, segons direcció de l'armadura:  $\geq$  longitud bàsica d'ancoratge ( $L_b$ )

Distància entre les barres d'un empalmament per solapa:  $\leq 4 D$

Distància entre barres traccionades empalmades per solapa:  $\leq 4 D$ ,  $\geq D$  màxim,  $\geq 20$  mm,  $\geq 1,25$  granulat màxim

Armadura transversal a la zona de solapament: Secció armadura transversal ( $A_t$ )  $\geq D_{m\grave{a}x}$  ( $D_{m\grave{a}x}$  = Secció barra solapada de diàmetre major)

#### MALLA ELECTROSOLDADA:

Llargària de la solapa en malles acoblades:  $a \times L_b$  neta:

- Ha de complir, com a mínim:  $\geq 15 D$ ,  $\geq 20$  cm

Llargària de la solapa en malles superposades:

- Separació entre elements solapats (longitudinal i transversal)  $> 10 D$ : 1,7  $L_b$

- Separació entre elements solapats (longitudinal i transversal)  $\leq 10 D$ : 2,4  $L_b$

- Ha de complir com a mínim:  $\geq 15 D$ ,  $\geq 20$  cm

## 2.- CONDICIONS DEL PROCÉS D'EXECUCIÓ

#### CONDICIONS GENERALS:

El doblegament s'ha de fer en fred, a velocitat constant, de forma mecànica i amb l'ajut d'un mandrí.

No s'han d'adreçar colzes excepte si es pot verificar que no es faran malbé.

S'han de col·locar separadors per a garantir el recobriment mínim i no han de produir fissures ni filtracions al formigó.

En cas de realitzar soldadures s'han de seguir les disposicions de la norma UNE 36-832 i les han d'executar operaris qualificats d'acord amb la normativa vigent.

## 3.- UNITAT I CRITERIS D'AMIDAMENT

#### BARRES CORRUGADES:

kg de pes calculat segons les especificacions de la DT, d'acord amb els criteris següents:

- El pes unitari per al seu càlcul ha de ser el teòric

- Per a poder utilitzar un altre valor diferent del teòric, cal l'acceptació expressa de la DF.

- El pes s'obté amidant la llargària total de les barres (barra+cavalcament)

L'escreix d'amidament corresponent als retalls està incorporat al preu de la unitat d'obra com a increment del rendiment (1,0

kg de barra d'acer per kg de barra ferrallada, dins de l'element compost)

#### MALLA ELECTROSOLDADA:

m<sup>2</sup> de superfície amidada segons les especificacions de la DT

Aquest criteri inclou les pèrdues i increments de material corresponents a retalls i empalmaments.

## 4.- NORMATIVA DE COMPLIMENT OBLIGATORI

#### NORMATIVA GENERAL:

EHE Real Decreto 2661/1998, de 11 de diciembre, por el que se aprueba la Instrucción de Hormigón Estructural (EHE).

\* PG 3/75 Orden de 6 de febrero de 1976 por la que se aprueba el Pliego de prescripciones técnicas generales para obras de carreteras y puentes.



### F3 - FONAMENTS I CONTENCIIONS

#### F32 - MURS DE CONTENCIÓ

##### F32D - ENCOFRAT PER A MURS DE CONTENCIÓ

###### 0.- ELEMENTS QUE CONTEMPLA EL PLEC

F32DPN01,F32D2126,F32D1203.

###### 1.- DEFINICIÓ I CONDICIONS DE LES PARTIDES D'OBRA EXECUTADES

Muntatge i desmuntatge dels elements metàl·lics, de fusta, de cartró, o altres materials que formen el motlle on s'abocarà el formigó.

L'execució de la unitat d'obra inclou les operacions següents:

- Neteja i preparació del pla de recolzament
- Muntatge i col·locació dels elements de l'encofrat
- Pintat de les superfícies interiors de l'encofrat amb un producte desencofrant
- Tapat dels junts entre peces
- Col·locació dels dispositius de subjecció i travament
- Aplomat i anivellament de l'encofrat
- Disposició d'obertures provisionals a la part inferior de l'encofrat, quan calgui
- Humectació de l'encofrat, si és de fusta
- Desmuntatge i retirada de l'encofrat i de tot el material auxiliar

La partida inclou totes les operacions de muntatge i desmuntatge de l'encofrat.

###### CONDICIONS GENERALS:

Abans dels seu muntatge s'haurà de disposar d'un projecte del cindri on han de quedar reflectits com a mínim:

- Justificació de la seva seguretat, límit de les deformacions abans i després del formigonat
- Plànols executius del cindri i els seus components
- Plec de prescripcions tècniques del cindri i els seus elements com perfils metàl·lics, tubs, grapes, etc..

S'ha de disposar d'un procediment escrit per al muntatge i desmuntatge del cindri o apuntalament on figurin els requisits per la seva manipulació, ajust, contraletxa, càrregues, desclavament i desmantellament.

La DF disposarà d'un certificat on es garantirà que els seus components compleixen amb les especificacions del plec de condicions tècniques.

Els elements que formen l'encofrat i les seves unions han de ser suficientment rígids i resistent per a garantir les toleràncies dimensionals i per a suportar, sense assentaments ni deformacions perjudicials, les accions estàtiques i dinàmiques que comporta el seu formigonament i compactació.

Es prohibeix l'ús d'alumini en motlles que hagin d'estar en contacte amb el formigó, excepte quan es faciliti a la DF certificat emès per una entitat de control, conforme els panells han rebut tractament superficial que eviti la reacció amb els àlcalis del ciment

L'interior de l'encofrat ha d'estar pintat amb desencofrant abans del muntatge, sense que hi hagi regalims. La DF ha d'autoritzar, en cada cas, la col·locació d'aquests productes.

El desencofrant no ha d'impedir la ulterior aplicació de revestiment ni la possible execució de junts de formigonament, especialment quan siguin elements que posteriorment s'hagin d'unir per a treballar solidàriament.

Abans de l'aplicació, es facilitarà a la DF. certificat on es reflecteixin les característiques del desencofrant i dels possibles efectes sobre el formigó

No s'ha d'utilitzar gas-oil, greixos o similars com a desencofrants. S'han d'utilitzar vernissos antiadherents a base de silicone o preparats d'olis solubles en aigua o greixos en dissolució.

Els encofrats hauran de complir les característiques següents:

- Estanquitat dels junts entre panells, evitant fugites d'aigua o beurada
- Resistència a la pressió del formigó fresc i als efectes de la compactació mecànica
- Alineació i verticalitat, especialment al creuament de pilars i sostres
- Manteniment geomètric dels panells, motlles i encofrats, amb absència d'esbombaments fora de toleràncies
- Neteja de les cares interiors evitant residus propis de l'activitat
- Manteniment de característiques que permetin textures i acabats específics del formigó

Ha d'estar muntat de manera que permeti un desencofratge fàcil, que s'ha de fer sense xocs ni sotragades.

Ha de portar marcada l'alçària per a formigonar.



Abans de començar a formigonar, el contractista ha d'obtenir de la DF l'aprovació per escrit de l'encofrat. El nombre de puntals de suport de l'encofrat i la seva separació depèn de la càrrega total de l'element. Han d'anar degudament travats en tots dos sentits.

Els cindris s'estabilitzaran en les dues direccions per a que l'apuntament resisteixi els esforços horitzontals produïts durant l'execució dels sostres, podent-se utilitzar els següents procediments:

- Travament dels puntals en ambdues direccions amb tubs o abraçadores, resistint les empentes horitzontals i un 2% com a mínim de les càrregues verticals
- Transmissió d'esforços a pilars o murs, comprovant que disposen de la capacitat resistent i rigidesa suficients
- Disposició de torres de cindri a ambdues direccions i a les distàncies adients

S'han d'adoptar les mesures oportunes per a què els encofrats i motlles no impedeixin la lliure retracció del formigó.

Cap element d'obra podrà ser desencofrat sense l'autorització de la DF.

El desencofrat de costers verticals d'elements de petit cantell, podrà fer-se als tres dies de formigonada la peça, si durant aquest interval no s'han produït temperatures baixes o d'altres causes que puguin alterar el procediment normal d'enduriment del formigó. Els costers verticals d'elements de gran cantell o els costers horitzontals no s'han de retirar abans dels set dies, amb les mateixes salvetats anteriors.

La DF podrà reduir els plaços anteriors quan ho consideri oportú.

En obres d'importància i que no es tingui l'experiència de casos similars o quan els perjudicis que es puguin derivar d'una fissuració prematura fossin grans, s'han de fer assaigs d'informació que determinin la resistència real del formigó per a poder fixar el moment de desencofrat.

No s'han de rebuir els cocons o defectes que es puguin apreciar al formigó al desencofrar, sense l'autorització de la DF.

Els filferros i ancoratges de l'encofrat que hagin quedat fixats al formigó s'han de tallar al ras del parament.

En encofrats amb possibilitat de moviment durant l'execució (trepants o lliscants) la DF podrà exigir una prova sobre un prototip, prèviament a la seva utilització a l'estructura, per tal de poder avaluar el seu comportament durant l'execució

Si s'utilitzen taulers de fusta, els junts entre aquests han de permetre l'entumiment de les mateixes per l'humitat del reg i del formigó, sense que deixin fugir pasta o beurada durant el formigonament, ni reproduïxin esforços o deformacions anormals.

Per a evitar-ho es podrà autoritzar un segellant adient

Toleràncies generals de muntatge i deformacions de l'encofrat pel formigonament:

- Moviments locals de l'encofrat:  $\leq 5$  mm
- Moviments del conjunt (L=llum):  $\leq L/1000$
- Planor:
  - Formigó vist:  $\pm 5$  mm/m,  $\pm 0,5\%$  de la dimensió
  - Per a revestir:  $\pm 15$  mm/m

Toleràncies particulars de muntatge i deformacions de l'encofrat pel formigonament:

	Replanteig eixos		Dimensions	Aplomat	Horitzontalitat
	Parcial	Total			
Rases i pous	$\pm 20$ mm	$\pm 50$ mm	- 30 mm	$\pm 10$ mm	-
Murs	$\pm 20$ mm	$\pm 50$ mm	$\pm 20$ mm	$\pm 20$ mm	$\pm 50$ mm
Recalçats	$\pm 20$ mm	$\pm 50$ mm	-	$\pm 20$ mm	-
Riostres	$\pm 20$ mm	$\pm 50$ mm	$\pm 20$ mm	$\pm 10$ mm	-
Basaments	$\pm 20$ mm	$\pm 50$ mm	$\pm 10$ mm	$\pm 10$ mm	-
Enceps	$\pm 20$ mm	$\pm 50$ mm	$\pm 20$ mm	$\pm 10$ mm	-
Pilars	$\pm 20$ mm	$\pm 40$ mm	$\pm 10$ mm	$\pm 10$ mm	-
Bigues	$\pm 10$ mm	$\pm 30$ mm	$\pm 0,5\%$	$\pm 2$ mm	-
Llindes	-	$\pm 10$ mm	$\pm 5$ mm	-	-
Cèrcols	-	$\pm 10$ mm	$\pm 5$ mm	-	-
Sostres	$\pm 5$ mm/m	$\pm 50$ mm	-	-	-
Lloses	-	$\pm 50$ mm	- 40 mm	$\pm 2\%$	$\pm 30$ mm/m
Membranes	-	$\pm 30$	-	-	-
Estreps	-	$\pm 50$ mm	$\pm 10$ mm	$\pm 10$ mm	-

#### MOTLLES RECUPERABLES:

Els motlles s'han de col·locar ben alineats, de manera que no suposin una disminució de la secció dels nervis de l'estructura. No han de tenir deformacions, cantells trencats ni fissures.

El desmuntatge dels motlles s'ha de fer tenint cura de no fer malbé els cantells dels nervis formigonats.

Els motlles ja usats i que han de servir per a unitats repetides, s'han de netejar i rectificar.

#### FORMIGÓ PRETENSAT:

Els encofrats pròxims a les zones d'ancoratge han de tenir la rigidesa necessària per a que els eixos dels tendons es mantinguin normals als ancoratges.

Els encofrats i motlles han de permetre les deformacions de les peces en ells formigonades i han de resistir la distribució de càrregues durant el tesat de les armadures i la transmissió de l'esforç de pretesat al formigó.



El desmuntatge del cindri és realitzarà d'acord amb el programa previst, que haurà d'estar d'acord amb el tesat de les armadures.

#### FORMIGÓ VIST:

Les superfícies de l'encofrat en contacte amb les cares que han de quedar vistes, han de ser llises, sense rebaves ni irregularitats.

S'han de col·locar angulars metàl·lics a les arestes exteriors de l'encofrat o qualsevol altre procediment eficaç per a que les arestes vives del formigó resultin ben acabades.

La DF podrà autoritzar la utilització de matavius per a aixamfrantar les arestes vives.

## 2.- CONDICIONS DEL PROCÉS D'EXECUCIÓ

#### CONDICIONS GENERALS:

Abans de formigonar s'ha d'humitejar l'encofrat, en el cas que sigui de fusta per evitar que absorbeixi l'aigua continguda al formigó, i s'ha de comprovar la situació relativa de les armadures, el nivell, l'aplomat i la solidesa del conjunt

No s'han de transmetre a l'encofrat vibracions de motors.

La col·locació dels encofrats s'ha de fer de forma que s'eviti malmetre estructures ja construïdes.

El subministrador dels puntals ha de justificar i garantir les seves característiques i les condicions en que s'han d'utilitzar.

Si l'element s'ha de pretensar, abans del tesat s'han de retirar els costers dels encofrats i qualsevol element dels mateixos que no sigui portant de l'estructura.

En el cas que els encofrats hagin variat les seves característiques geomètriques per haver patit desperfectes, deformacions, guerxaments, etc, no s'han de forçar per a que recuperin la seva forma correcta.

Quan entre la realització de l'encofrat i el formigonament passin més de tres mesos, s'ha de fer una revisió total de l'encofrat, abans de formigonar.

El formigonat s'ha de fer durant el període de temps en el que el desencofrant sigui actiu.

Per al control del temps de desencofrat, s'han d'anotar a l'obra les temperatures màximes i mínimes diàries mentre durin els treballs d'encofrat i desencofrat, així com la data en què s'ha formigonat cada element.

El desencofrat de l'element s'ha de fer sense cops ni sotragades.

El desencofrat i desmuntatge del cindri no es realitzarà fins que el formigó assoleixi la resistència necessària per a suportar amb seguretat i sense excessives deformacions els esforços als que estarà sotmès amb posterioritat.

Es posarà especial cura durant el desencofrat en la retirada de qualsevol element que pugui impedir el lliure moviment de les juntes de retracció, assentament o dilatació així com de les articulacions.

No es retirarà cap puntal sense l'autorització prèvia de la DF.

No es desapuntalarà de forma sobtada, i es prendran precaucions que impedeixin l'impacte dels sotaponts i puntals als sostres.

#### ELEMENTS VERTICALS:

Per a facilitar la neteja del fons de l'encofrat s'han de disposar obertures provisionals a la part inferior de l'encofrat.

S'han de preveure a les parets laterals dels encofrats finestres de control que permetin la compactació del formigó. Aquestes obertures s'han de disposar amb un espaiament vertical i horitzontal no més gran d'un metro, i es tancaran quan el formigó arribi a la seva alçària.

En èpoques de vents forts s'han d'atirantar amb cables o cordes els encofrats dels elements verticals d'esveltesa més gran que 10.

#### ELEMENTS HORITZONTALS:

Els encofrats d'elements rectes o plans de més de 6 m de llum lliure, s'han de disposar amb la contrafleixa necessària per a evitar que, desencofrat i carregat l'element, aquest conservi una lleugera concavitat a l'intradós. Aquesta contrafleixa sol ser de l'ordre d'una mil·lèsima de la llum.

Els puntals es col·locaran sobre soles de repartiment quan es transmetin càrregues al terreny o a sostres alleugerits. Quan aquest estiguin sobre el terreny cal assegurar que no assentaran.

Els puntals s'han de travar en dues direccions perpendiculars

Els puntals han de poder transmetre la força que rebin i permetre finalment un desapuntalat senzill

Als ponts s'haurà d'assegurar que les deformacions del cindri durant el formigonat no afecti negativament a altres parts de l'estructura executades amb anterioritat.

En èpoques de pluges fortes s'ha de protegir el fons de l'encofrat amb lones impermeabilitzades o plàstics.

## 3.- UNITAT I CRITERIS D'AMIDAMENT

m<sup>2</sup> de superfície amidada segons les especificacions de la DT i que es trobi en contacte amb el formigó.

Aquest criteri inclou els apuntalaments previs, així com la recollida, neteja i acondicionament dels elements utilitzats.

La superfície corresponent a forats interiors s'ha de deduir de la superfície total d'acord amb els criteris següents:

- Obertures <= 1 m<sup>2</sup>: No es dedueixen
- Obertures > 1 m<sup>2</sup>: Es dedueix el 100%

Als forats que no es dedueixen, l'amidament inclou l'encofrat necessari per a conformar el perímetre dels forats. En cas de deduir-se el 100% del forat, cal amidar també l'encofrat necessari per a conformar el perímetre dels forats.

## 4.- NORMATIVA DE COMPLIMENT OBLIGATORI



**NORMATIVA GENERAL:**

Real Decreto 1247/2008, de 18 de julio, por el que se aprueba la Instrucción de Hormigón Estructural (EHE-08).

\* Orden de 6 de febrero de 1976 por la que se aprueba el Pliego de prescripciones técnicas generales para obras de carreteras y puentes (PG 3/75)

---

**F7 - IMPERMEABILITZACIONS I AÏLLAMENTS**

**F7B - GEOTÈXTILS I LÀMINES SEPARADORES**

**0.- ELEMENTS QUE CONTEMPLA EL PLEC**

F7B451E0C72X.

**1.- DEFINICIÓ I CONDICIONS DE LES PARTIDES D'OBRA EXECUTADES**

Làmina separadora col·locada no adherida.

S'han considerat els materials següents:

- Feltre amb un 70% de fibres de polipropilè i un 30% de fibres de polietilè, sense teixir, termosoldat
- Feltre de polipropilè format per filaments sintètics no teixits lligats mecànicament
- Feltre de polièster termoestable fet amb fibres de polièster sense teixir, consolidat mecànicament mitjançant punxonament
- Feltre teixit de fibres de polipropilè
- Fibra de vidre amb insercions de fils de reforç longitudinals

L'execució de la unitat d'obra inclou les operacions següents:

- Neteja i preparació del suport
- Col·locació de la làmina

**CONDICIONS GENERALS:**

Ha de tenir un aspecte superficial pla i regular.

Ha de garantir la no adherència entre els components del sistema entre els que s'intercala.

Les característiques del material sobre el que s'estén la lamina haurà de coincidir amb el previst a Projecte, en el estudi i càlcul del geotèxtil.

Ha de ser imputrescible i compatible amb els materials amb què hagi d'estar en contacte.

Les làmines han de cavalcar entre elles.

No ha de quedar adherida al suport en cap punt.

Cavalcaments:

- Làmines geotèxtils en tracció mecànica:  $\geq 30$  cm
- Làmines separadores de polipropilè:  $\geq 5$  cm
- Làmines separadores de polietilè:  $\geq 5$  cm

**2.- CONDICIONS DEL PROCÉS D'EXECUCIÓ**

El suport ha de ser net, sense irregularitats que puguin perforar la làmina.

Les làmines col·locades s'han de protegir del pas de persones, equips o materials.

Els geotèxtils en tracció mecànica que no s'hagin sotmès a l'assaig de resistència a intempèrie s'han de cobrir abans de 24 h des de la seva col·locació.

**3.- UNITAT I CRITERIS D'AMIDAMENT**

m<sup>2</sup> de superfície amidada segons les especificacions de la DT.

Amb deducció de la superfície corresponent a obertures, d'acord amb els criteris següents:

- Obertures  $\leq 1$  m<sup>2</sup>: No es dedueixen
- Obertures  $> 1$  m<sup>2</sup>: Es dedueix el 100%

Aquests criteris inclouen les pèrdues de material corresponents a retalls i cavalcaments.

**4.- NORMATIVA DE COMPLIMENT OBLIGATORI**

No hi ha normativa de compliment obligatori.

**5.- CONDICIONS DE CONTROL D'EXECUCIÓ I DE L'OBRA ACABADA**

**CONTROL D'EXECUCIÓ. OPERACIONS DE CONTROL:**

Els punts de control més destacables són els següents:



- Inspecció visual del material abans de la seva col·locació, rebutjant les peces malmeses  
CONTROL D'EXECUCIÓ. OPERACIONS DE CONTROL EN LÀMINES EN TRACCIÓ MECÀNICA:

Els punts de control més destacables són els següents:

- Inspecció visual de la superfície sobre la que s'ha d'estendre el geotèxtil
- Control del procediment d'execució, amb especial atenció als cavalcaments en junts longitudinals i transversals
- Control de longitud de soldadura del geotèxtil

CONTROL D'EXECUCIÓ. OPERACIONS DE CONTROL EN LÀMINES DE POLIPROPILÈ:

Els punts de control més destacables són els següents:

- Neteja i repàs del suport.
- Control del procediment d'execució, amb especial atenció als cavalcaments entre peces

CONTROL D'EXECUCIÓ. CRITERIS DE PRESA DE MOSTRES:

Els controls s'han de realitzar segons les instruccions de la DF.

CONTROL D'EXECUCIÓ. INTERPRETACIÓ DE RESULTATS I ACTUACIONS EN CAS D'INCOMPLIMENT:

Correcció per part del contractista de les irregularitats observades.

No s'ha de permetre la continuació dels treballs fins que no estiguin solucionats els defectes d'execució.

CONTROL D'EXECUCIÓ. INTERPRETACIÓ DE RESULTATS I ACTUACIONS EN CAS D'INCOMPLIMENT EN LÀMINES EN TRACCIÓ MECÀNICA:

Si les característiques del terreny inspeccionat fossin molt diferents de les previstes a Projecte, es realitzarà un nou estudi i càlcul del geotèxtil.

CONTROL DE L'OBRA ACABADA. OPERACIONS DE CONTROL:

Els punts de control més destacables són els següents:

Inspecció visual de la unitat acabada.

CONTROL DE L'OBRA ACABADA. CRITERIS DE PRESA DE MOSTRES:

Els controls s'han de realitzar segons les instruccions de la DF.

CONTROL DE L'OBRA ACABADA. INTERPRETACIÓ DE RESULTATS I ACTUACIONS EN CAS D'INCOMPLIMENT:

Correcció per part del contractista de les irregularitats observades.

---

## F9 - PAVIMENTS

### F93 - BASES

#### F931 - BASES DE TOT-U

##### 0.- ELEMENTS QUE CONTEMPLA EL PLEC

F931201J.

##### 1.- DEFINICIÓ I CONDICIONS DE LES PARTIDES D'OBRA EXECUTADES

Subbases o bases de tot-u natural o artificial per a paviments.

L'execució de la unitat d'obra inclou les operacions següents:

- Preparació i comprovació de la superfície d'assentament
- Aportació de material
- Estesa, humectació (si és necessària), i compactació de cada tongada
- Allisada de la superfície de l'última tongada

CONDICIONS GENERALS:

El material que s'utilitzi ha de complir les especificacions fixades en el plec de condicions corresponent.

Es pot utilitzar material granular reciclat de residus de la construcció o demolicions, provenint d'una planta autoritzada legalment per el tractament d'aquests residus. En obres de carreteres només es podrà utilitzar a les categories de tràfic pe T2 a T4.

La capa ha de tenir el pendent especificat a la DT o, en el seu defecte, el que especifiqui la DF.

S'han de mantenir els pendents i dispositius de desguàs necessaris per tal d'evitar entollaments.

La superfície de la capa ha de quedar plana i a nivell amb les rasants previstes a la DT.

En tota la superfície s'ha d'arribar, com a mínim, al grau de compactació previst expressat com a percentatge sobre densitat màxima obtinguda en l'assaig Pròctor Modificat (UNE 103501).

Grau de compactació:

- Tot-u artificial:



- Carreteres amb categoria de trànsit pesat T00 a T2:  $\geq$  100% PM (UNE 103501)
- Carreteres amb categoria de trànsit pesat T3, T4 i vorals:  $\geq$  98% PM (UNE 103501)
- Tot-u natural:  $\geq$  98% PM (UNE 103501)

Índex de Regularitat superficial IRI (NLT-330): Ha de complir amb els valors de la taula 510.5 de PG 3/75 modificat per ORDEN FOM 891/2004.

Mòdul Ev2 (assaig de placa de càrrega) (NLT 357):

- Esplanada (trànsit T3):  $\geq$  104 MPa
- Esplanada (trànsit T4-vorals):  $\geq$  78 MPa
- Subbase (trànsit T3):  $\geq$  80 MPa
- Subbase (trànsit T4-vorals):  $\geq$  60 MPa

A més, la relació Ev2/ Ev1 serà  $<$  a 2,2.

Toleràncies d'execució:

- Rasant: + 0, -15 mm de la teòrica, en carreteres T00 a T2, + 0, -20 mm de la teòrica, en la resta de casos
- Amplària: - 0 mm de la prevista en els plànols de seccions tipus
- Gruix: - 0 mm del previst en els plànols de seccions tipus

## 2.- CONDICIONS DEL PROCÉS D'EXECUCIÓ

La capa no s'ha d'estendre fins que s'hagi comprovat que la superfície sobre la que ha d'assentar-se té les condicions de qualitat i formes previstes, amb les toleràncies establertes. Si en aquesta superfície hi ha defectes o irregularitats que excedeixen les tolerables, s'han de corregir abans de l'execució de la partida d'obra, d'acord amb les instruccions de la DF.

La preparació del tot-u artificial s'ha de fer a central i no "in situ". L'addició de l'aigua de compactació també s'ha de fer a central excepte en els casos que la DF autoritzi el contrari.

En el cas de tot-u natural, abans d'estendre una tongada, s'ha d'homogeneïtzar i humi dificar, si es considera necessari.

El material es pot utilitzar sempre que les condicions climatològiques no hagin produï t alteracions en la seva humitat de tal manera que es superen els valors següents:

- T00 a T1:  $\pm$  1 % respecte de la humitat òptima
- T2 a T4 i vorals:  $\pm$  1,5 / + 1 % respecte de la humitat òptima

L'estesa s'ha de realitzar, prenent cura d' evitar segregacions i contaminacions, en tongades de gruix no superior a 30 cm.

Totes les aportacions d'aigua han de fer-se abans de la compactació. Després, l'única humectació admissible és la de la preparació per a col·locar la capa següent.

La compactació s'ha de fer de forma continua i sistemàtica disposant l' equip necessari per aconseguir la densitat prescrita a l'apartat anterior.

Si l'estesa del tot-u es fa per franges, la compactació ha d'incloure 15 cm de l'anterior, com a mínim.

Les zones que, per la seva reduïda extensió, el seu pendent o la seva proximitat a obres de pas o desguàs, murs o estructures, no permetin la utilització de l'equip habitual, s'han de compactar amb els medis adequats al cas per tal d'aconseguir la densitat prevista.

No s'autoritza el pas de vehicles i maquinària fins que la capa no s'hagi consolidat definitivament. Els defectes que es deri d'aquest incompliment han de ser reparats pel contractista segons les indicacions de la DF.

## 3.- UNITAT I CRITERIS D'AMIDAMENT

m3 de volum amidat segons les especificacions de la DT.

L'abonament dels treballs de preparació de la superfície d'assentament correspon a la unitat d'obra de la capa subjacent.

No són d'abonament els es creixos laterals ni els necessaris per a compensar la minva de gruixos de capes subjacents.

## 4.- NORMATIVA DE COMPLIMENT OBLIGATORI

\* Orden de 6 de febrero de 1976 por la que se aprueba el Pliego de prescripciones técnicas generales para obras carreteras y puentes (PG 3/75)

\* Orden FOM/891/2004, de 1 de marzo, por la que se actualizan determinados artículos del pliego de prescripciones técnicas generales para obras de carreteras y puentes, relativos a firmes y pavimentos.

Orden FOM/3460/2003, de 28 de noviembre, por lo que se aprueba la norma 6.1-IC Secciones del firme, de la Instrucción Técnica de Carreteras.

## 5.- CONDICIONS DE CONTROL D'EXECUCIÓ I DE L'OBRA ACABADA

CONTROL D'EXECUCIÓ. OPERACIONS DE CONTROL:

Es considera com un lot de control el menor que resulti d'aplicar els 3 criteris següents aplicats sobre una tongada:

- Una longitud de 500 de calçada
- Una superfície de 3.500 m2 de calçada



- La fracció construïda diàriament

Les tasques de control a realitzar són les següents:

- Inspecció visual del material a la descàrrega dels camions, retirant el que presenti restes de terra vegetal, matèria orgànica o pedres de grandària superior a l'admissible.
- Inspecció visual de l'estat de la superfície sobre la que s'ha d'estendre la capa.
- Presa de coordenades i cotes a banda i banda i sobre l'eix de la capa, i control de l'amplada de la tongada estesa, cada 10 m lineals com a màxim.
- Execució d'un tram de prova que, a efectes de control, es tractarà com un lot d'execució.
- Comprovació de les toleràncies d'execució i control de la superfície sobre la que s'ha d'estendre la capa. Inspecció visual de l'estat de la superfície després del pas d'un camió carregat sobre ella.
- Control de l'estesa: comprovació visual del gruix, amplada i pendent transversal de les tongades d'execució i control de la temperatura ambient.
- Control de compactació. Es realitzaran 7 determinacions de la humitat i densitat in-situ.
- Assaig de placa de càrrega (NLT 357), sobre cada lot. En la zona d'aplicació de la placa es determinarà la humitat in-situ.
- Inspecció visual per a detectar punts baixos capaços de retenir aigua.

CONTROL DE L'OBRA ACABADA. OPERACIONS DE CONTROL:

Les tasques de control a realitzar són les següents:

- Comparació entre la rasant acabada i l'estable rta en el projecte: comprovació de l'existència de ruptura de peralt; comprovació de l'amplada de la capa; revisió dels cantells de perfils transversals.
- Control de la regularitat superficial mitjançant la determinació de l'índex de regularitat internacional (IRI) (NLT 330).

CRITERIS DE PRESA DE MOSTRES:

S'han de seguir els criteris que en cada cas, indiqui la DF. Els punts de control de densitat i humitat han d'estar uniformement repartits en sentit longitudinal i aleatòriament distribuïts en la secció transversal de la tongada.

CONTROL D'EXECUCIÓ. INTERPRETACIÓ DE RESULTATS I ACTUACIONS EN CAS D'INCOMPLIMENT:

No s'iniciarà l'execució d'aquesta unitat sense la corresponent aprovació del tram de prova per part de la DF.

No es podrà iniciar l'execució de la capa, sense que la superfície sobre la que s'ha d'assentar compleixi les exigències del plec de condicions.

S'aturaran els treballs d'estesa quan la temperatura ambient estigui per sota del límit establert al plec, o quan s'observi que es produeix segregació o contaminació del material.

Les densitats seques obtingudes en la capa compactada hauran de ser iguals o superiors a les especificades en el plec de condicions, en cada un dels punts de la mostra. Es podran admetre un màxim d'un 40% de punts amb resultat un 2% per sota del valor especificat, sempre que la mitjana del conjunt compleixi l'especificat.

En cas d'incompliment, el contractista corregirà la capa executada, per recompressió o substitució del material. En general, es treballarà sobre tota la tongada afectada (lot), a menys que el defecte de compactació estigui clarament localitzat. Els assaigs de comprovació de la compactació s'intensificaran al doble sobre les capes corregides.

El contingut d'humitat de les capes compactades tindrà caràcter informatiu, i no serà per sí mateix causa de rebuig.

El valor del mòdul de compressibilitat (segon cicle) obtingut a la placa de càrrega complirà les limitacions establertes al plec de condicions. En cas contrari, es recompressarà fins a aconseguir els valors especificats.

Correcció, per part del contractista, dels defectes observats en el control geomètric i de regularitat superficial.

CONTROL DE L'OBRA ACABADA. INTERPRETACIÓ DE RESULTATS I ACTUACIONS EN CAS D'INCOMPLIMENT:

Correcció, per part del contractista, dels defectes observats en el control geomètric i de regularitat superficial.

---

## F9 - PAVIMENTS

### F93 - BASES

#### F936 - BASES DE FORMIGÓ

##### 0.- ELEMENTS QUE CONTEMPLA EL PLEC

F9365C11.

##### 1.- DEFINICIÓ I CONDICIONS DE LES PARTIDES D'OBRA EXECUTADES

Formació de subbase o base de formigó per a suport de paviment.

Es considera estesa i vibració manual la col·locació del formigó amb regle vibratori, i este



i vibració mecànica la col·locació del formigó amb estenedora.

L'execució de la unitat d'obra inclou les operacions següents:

- Preparació i comprovació de la superfície d'assentament
- Muntatge d'encofrats
- Col·locació del formigó
- Execució de junts de dilatació i formigonament
- Protecció del formigó fresc i curat
- Desmuntatge dels encofrats

CONDICIONS GENERALS:

La superfície acabada ha d'estar reglejada.

No ha de tenir esquerdes ni discontinuïtats.

Ha de formar una superfície plana amb una textura uniforme i s'ha d'ajustar a les alineacions i a les rasants previstes.

Ha de tenir junts de dilatació fets a distàncies no superiors a 25 m; han de ser de 2 cm d'amplària i han d'estar plens d'un material flexible.

Els junts de formigonat han de ser de tot el gruix i s'ha de procurar de fer-los coincidir amb els junts de retracció.

La resistència característica del formigó es comprovarà d'acord amb l'article 86 de l'EHE-08

Toleràncies d'execució:

- Gruix: - 15 mm
- Nivell: ± 10 mm

2.- CONDICIONS DEL PROCÉS D'EXECUCIÓ

El formigonament s'ha de fer a una temperatura ambient entre 5°C i 40°C.

S'han d'aturar els treballs quan la pluja pugui llevar la capa superficial del formigó fresc.

S'ha de vibrar fins aconseguir una massa compacta i sense que es produeixin segregacions.

Durant l'adormiment i fins que s'aconsegueixi el 70% de la resistència prevista, s'ha de mantenir humida la superfície del formigó amb els mitjans necessaris segons el tipus de ciment utilitzat i les condicions climatològiques del lloc.

Aquest procés ha de durar com a mínim:

- 15 dies en temps calorós i sec
- 7 dies en temps humit

La capa no s'ha de trepitjar durant les 24 h següents a la seva formació.

3.- UNITAT I CRITERIS D'AMIDAMENT

m3 de volum amidat segons les especificacions de la DT.

4.- NORMATIVA DE COMPLIMENT OBLIGATORI

Real Decreto 1247/2008, de 18 de julio, por el que se aprueba la Instrucción de Hormigón Estructural (EHE-08).

---

**F9 - PAVIMENTS**

**F96 - VORADES**

0.- ELEMENTS QUE CONTEMPLA EL PLEC

F96519E5.

1.- DEFINICIÓ I CONDICIONS DE LES PARTIDES D'OBRA EXECUTADES

DEFINICIÓ:

Formació de vorada amb materials diferents.

S'han considerat les unitats d'obra següents:

- Vorada o gual de pedra o formigó col·locat sobre base de formigó
- Vorada o gual de pedra o formigó col·locada sobre esplanada compactada
- Vorades de planxa d'acer galvanitzat
- Vorades de planxa d'acer amb acabat "CORTEN"

L'execució de la unitat d'obra inclou les operacions següents:



Col·locació sobre base de formigó:

- Preparació i comprovació de la superfície d'assentament
- Col·locació del formigó de la base
- Col·locació de les peces de la vorada rejuntades amb morter

Col·locació sobre esplanada compactada:

- Preparació i comprovació de la superfície d'assentament
- Col·locació de les peces de la vorada rejuntades amb morter

Vorada de planxa d'acer:

- Replanteig
- Col·locació prèvia, aplomat i anivellat
- Fixació definitiva i neteja

VORADA DE PEDRA O FORMIGÓ:

L'element col·locat ha de tenir un aspecte uniforme, net, sense escantonaments ni d'altres defectes.

S'ha d'ajustar a les alineacions previstes i ha de sobresortir de 10 a 15 cm per damunt de la rigola.

Els junts entre les peces han de ser  $\leq 1$  cm i han de quedar rejuntats amb morter.

En el cas de la col·locació sobre base de formigó, ha de quedar assentada 5 cm sobre el llit de formigó.

Pendent transversal:  $\geq 2\%$

Toleràncies d'execució:

- Replanteig:  $\pm 10$  mm (no acumulatiu)
- Nivell:  $\pm 10$  mm
- Planor:  $\pm 4$  mm/2 m (no acumulatiu)

VORADA DE PLANXA D'ACER:

La vorada col·locada ha de tenir un aspecte uniforme, net i sense defectes.

Ha de quedar aplomada.

S'ha d'ajustar a les alineacions previstes, i a de sobresortir de la rigola l'alçària indicada a la DT

La part superior de la vorada ha de quedar al mateix pla que el paviment de la vorera, en cap cas ha de sobresortir.

Ha de quedar subjecte a la base amb les potes d'ancoratge.

La unió de la vorada amb el paviment de la vorera ha d'estar segellada en tot el seu perímetre.

## 2.- CONDICIONS DEL PROCÉS D'EXECUCIÓ

### CONDICIONS GENERALS:

S'ha de treballar a una temperatura ambient que oscil·li entre els 5°C i els 40°C i sense pluges.

### COL·LOCACIÓ SOBRE ESPLANADA COMPACTADA:

El suport ha de tenir una compactació  $\geq 90\%$  de l'assaig PM i la rasant prevista.

### COL·LOCACIÓ SOBRE BASE DE FORMIGÓ:

L'abocada del formigó s'ha de fer sense que es produeixin disgregacions i s'ha de vibrar fins aconseguir una massa compacta.

Per a realitzar junts de formigonat no previstos en el projecte, cal l'autorització i les indicacions explícites de la DF

Les peces s'han de col·locar abans que el formigó comenci el seu adormiment.

Durant l'adormiment i fins aconseguir el 70% de la resistència prevista s'ha de mantenir humida la superfície del formigó.

Aquest procés ha de ser, com a mínim, de 3 dies.

### VORADA DE PLANXA D'ACER:

Abans de començar els treballs es farà un replanteig previ que ha de ser aprovat per la DF

El procés de col·locació no ha d'afectar a la qualitat dels materials.

Es posarà especial cura de no ratllar el recobriment d'acabat de la planxa d'acer.

S'ha de comprovar que les característiques del producte corresponen amb les especificades al projecte.

## 3.- UNITAT I CRITERIS D'AMIDAMENT

m de llargària amidada segons les especificacions de la DT

## 4.- NORMATIVA DE COMPLIMENT OBLIGATORI

### NORMATIVA GENERAL:

\* PG 3/75 Orden de 6 de febrero de 1976 por la que se aprueba el Pliego de prescripciones técnicas generales para obras de carreteras y puentes.



## F9 - PAVIMENTS

### F98 - GUALS DE PECES ESPECIALS

#### 1.- DEFINICIÓ I CONDICIONS DE LES PARTIDES D'OBRA EXECUTADES

Formació de guals per a vianants o per a vehicles en les voreres.

S'han considerat les unitats d'obra següents:

- Peça de capçal per a formació de gual
- Rampa central per a la formació de gual, recta o corba
- Gual de peces de formigó, incloent les dues peces extremes i les peces de la rampa central

L'execució de la unitat d'obra inclou les operacions següents:

- Preparació i comprovació de la superfície d'assentament
- Col·locació del formigó de la base
- Col·locació de les peces de la vorada rejuntades amb morter

#### CONDICIONS GENERALS:

L'element col·locat ha de tenir un aspecte uniforme, net, sense escantonaments ni d'altres defectes.

Els junts entre les peces han de ser  $\leq 1$  cm i han de quedar rejuntats amb morter.

El gual ha de tenir la llargària, l'amplària i la forma indicada a la DT.

Ha d'estar situat al lloc indicat a la DT, amb les correccions acceptades expressament per la DF.

S'ha d'ajustar a les alineacions previstes i ha d'estar enrasat amb la rigola per la part baixa i amb el paviment de la vorera per la part alta.

Els extrems del gual han d'estar fets amb les peces especials, corresponents al disseny del conjunt.

En el cas de la col·locació sobre base de formigó, ha de quedar assentat 10 cm sobre el llit de formigó, a tota l'amplària de les peces.

Toleràncies d'execució:

- Replanteig:  $\pm 10$  mm (no acumulatiu)
- Nivell:  $\pm 10$  mm
- Planor:  $\pm 4$  mm/2 m (no acumulatiu)

#### 2.- CONDICIONS DEL PROCÉS D'EXECUCIÓ

S'ha de treballar a una temperatura ambient que oscil·li entre els 5°C i els 40°C i sense pluges.

Hi ha d'haver punts fixos de referència exteriors a la zona de treball, als quals s'hi han de referir totes les lectures topogràfiques.

L'abocada del formigó s'ha de fer sense que es produeixin disgregacions i s'ha de vibrar fins aconseguir una massa compacta.

Les peces s'han de col·locar abans que el formigó comenci el seu adormiment.

Durant l'adormiment i fins aconseguir el 70% de la resistència prevista s'ha de mantenir humida la superfície del formigó. Aquest procés ha de ser, com a mínim, de 3 dies.

#### 3.- UNITAT I CRITERIS D'AMIDAMENT

RAMPA PER A GUAL DE PECES DE PEDRA I GUAL DE PECES DE FORMIGÓ:

m de llargària amidada segons les especificacions de la DT.

La llargada de les rampes per a guals es mesurarà entre les cares interiors dels capçals.

La llargada dels guals de peces de formigó es mesurarà entre les cares exteriors dels capçal.

Si el gual es corb, es mesurarà segun el perímetre exterior del mateix.

CAPÇAL PER A GUAL:

Unitat mesurada segons les especificacions de la DT.

#### 4.- NORMATIVA DE COMPLIMENT OBLIGATORI

No hi ha normativa de compliment obligatori.

#### 5.- CONDICIONS DE CONTROL D'EXECUCIÓ I DE L'OBRA ACABADA

CONTROL D'EXECUCIÓ. OPERACIONS DE CONTROL:

Els punts de control més destacables són els següents:

- Control d'execució i acabats de la base de formigó sobre la que es col·loquen les peces vorada o de rigola.
- Control de l'aspecte de les peces abans de la seva col·locació.
- Inspecció visual del procediment d'execució, d'acord a les condicions del plec i procediment adoptat

CONTROL DE L'OBRA ACABADA. OPERACIONS DE CONTROL:



Els punts de control més destacables són els següents:

Inspecció visual de la unitat acabada.

- Comprovació topogràfica de les alineacions i condicions generals d'acabat.

CRITERIS DE PRESA DE MOSTRES:

Els controls s'han de realitzar segons les instruccions de la DF.

INTERPRETACIÓ DE RESULTATS I ACTUACIONS EN CAS D'INCOMPLIMENT:

Correcció per part del contractista de les irregularitats observades.

---

## F9 - PAVIMENTS

### F99 - ESCOSSELLS

#### F991 - FORMACIÓ D'ESCOSSELLS

##### 0.- ELEMENTS QUE CONTEMPLA EL PLEC

F991UA70.

##### 1.- DEFINICIÓ I CONDICIONS DE LES PARTIDES D'OBRA EXECUTADES

DEFINICIÓ:

Formació d'escossells per a voreres.

S'han considerat els escossells formats amb els materials següents:

- Peces prefabricades de morter de ciment
- Totxanes o maons foradats
- Xapa d'acer galvanitzat
- Xapa d'acer amb acabat "corten"

L'execució de la unitat d'obra inclou les operacions següents:

En el cas d'utilitzar peces de morter de ciment:

- Preparació i comprovació de la superfície d'assentament
- Col·locació del formigó de la base
- Humectació de les peces
- Col·locació de les peces de l'escossell rejuntades amb morter

En el cas d'utilitzar totxanes o maons:

- Preparació i comprovació de la superfície d'assentament
- Col·locació del formigó de la base
- Humectació de les peces
- Col·locació de les peces rejuntades amb morter

En el cas d'utilitzar xapa d'acer:

- Replanteig
- Col·locació previa, aplomat i anivellament
- Fixació definitiva i neteja

PECES COL·LOCADES SOBRE UNA BASE DE FORMIGÓ:

Les peces que formen l'escossell no han de tenir escantonaments, esquerdes o d'altres defectes visibles.

El formigó de la base ha de quedar uniforme, continu i la seva resistència característica estimada (Fest) al cap de 28 dies ha de ser  $\geq 0,9 \times F_{ck}$ . Aquesta base de formigó no ha de quedar visible.

Les parets de l'escossell acabat han de quedar a escaire, planes i aplomades. Les peces han de quedar ben travades en les cantonades.

Han de quedar al mateix pla.

Han de quedar al nivell definit per la DT o, en el seu defecte, al que especifiqui la DF

Base de formigó:  $\geq 15 \times 7$  cm

ESCOSSELLS DE TOTXANA O MAÓ:

Toleràncies d'execució:

- Dimensions:  $\pm 15$  mm
- Escairat:  $\pm 5$  mm respecte el rectangle teòric



- Nivell:  $\pm 10$  mm
- Aplomat:  $\pm 5$  mm
- Planor:  $\pm 5$  mm/m

#### ESCOSSELLS DE PECES DE MORTER DE CIMENT:

Les quatre peces han d'anar col·locades a tocar.

Junt entre les peces i el paviment:  $\geq 3$  mm

Toleràncies d'execució:

- Balcament de l'escossell:  $\pm 3$  mm
- Nivell:  $+ 2$  mm,  $- 10$  mm
- Junts:  $\pm 1$  mm

#### ESCOSSELL DE XAPA D'ACER:

L'element col·locat ha de tenir un aspecte uniforme, ha d'estar net i sense defectes.

Ha de quedar aplomat.

S'ha d'ajustar a les alineacions previstes i ha de sobresortir de la rigola l'alçària indicada en la DT

La part superior de l'escossell ha de quedar en un mateix pla que el paviment de la vorera, no ha de sobresortir.

Ha de quedar unit a la base mitjançant les potes d'ancoratge.

La unió de l'escossell amb el paviment de la vorera ha de quedar segellada en tot el seu perímetre.

## 2.- CONDICIONS DEL PROCÉS D'EXECUCIÓ

### CONDICIONS GENERALS:

S'ha de treballar a una temperatura ambient que oscil·li entre els  $5^{\circ}\text{C}$  i els  $40^{\circ}\text{C}$ , sense pluja.

Abans de començar els treballs, es farà un replanteig previ que ha de ser aprovat per la DF

El procés de col·locació no ha d'afectar a la qualitat dels materials.

S'ha de comprovar que les característiques del producte corresponen a les especificades al projecte.

### PECES COL·LOCADES SOBRE UNA BASE DE FORMIGÓ:

Ha de quedar feta l'excavació necessària per a la construcció de l'element.

Les peces per col·locar han de tenir la humitat necessària per tal que no absorbeixin l'aigua del morter.

## 3.- UNITAT I CRITERIS D'AMIDAMENT

Unitat amidada segons les especificacions de la DT.

## 4.- NORMATIVA DE COMPLIMENT OBLIGATORI

No hi ha normativa de compliment obligatori.

---

## F9 - PAVIMENTS

### F9F - PAVIMENTS DE PECES DE FORMIGÓ

#### 0.- ELEMENTS QUE CONTEMPLA EL PLEC

F9F1522C.

#### 1.- DEFINICIÓ I CONDICIONS DE LES PARTIDES D'OBRA EXECUTADES

##### DEFINICIÓ:

Formació de paviment de llambordins.

S'han considerat els materials i les formes de col·locació següents:

- Paviment de llambordins sobre llit de sorra i junts reblerts amb sorra
- Paviment de llambordins o lloses sobre llit de sorra i junts reblerts amb morter
- Paviment de llambordins o lloses col·locats amb morter i junts reblerts amb beurada de ciment

L'execució de la unitat d'obra inclou les operacions següents:

En paviments col·locats sobre llit de sorra i rejuntats amb morter:

- Preparació i comprovació de la superfície d'assentament



- Col·locació del llit de sorra
- Compactació i col·locació de les peces
- Rejuntat de les peces amb morter
- Neteja, protecció del morter i cura

En la col·locació sobre llit de sorra i junts reblerts amb sorra:

- Preparació i comprovació de la superfície d'assentament
- Col·locació del llit de sorra
- Col·locació i compactació dels llambordins
- Rebliment dels junts amb sorra
- Compactació final dels llambordins
- Escombrat de l'excés de sorra

En la col·locació de llambordins amb morter i junts reblerts amb beurada de ciment:

- Preparació i comprovació de la superfície d'assentament
- Col·locació de la base de morter sec
- Humectació i col·locació dels llambordins
- Compactació de la superfície
- Humectació de la superfície
- Rebliment dels junts amb beurada de ciment

#### CONDICIONS GENERALS:

El paviment ha de formar una superfície plana, uniforme i s'ha d'ajustar a les alineacions i a les rasants previstes.

Les peces han de quedar ben assentades, amb la cara més polida o més ample a dalt.

Les peces han d'estar disposades formant alineacions rectes, segons l'espejament definit en la DT

Les peces han de quedar ben adherides al suport.

Els junts han de quedar plens de material de reblert.

Pendent transversal (paviments exteriors):  $\geq 2\%$ ,  $\leq 8\%$

#### PAVIMENT DE LLAMBORDINS:

Han de quedar col·locats a trencajunt, seguint les especificacions de la DT

Junts entre peces:  $\leq 8$  mm

Toleràncies d'execució:

- Nivell:  $\pm 12$  mm
- Replanteig:  $\pm 10$  mm
- Planor:  $\pm 5$  mm/3 m

#### PAVIMENTS COL·LOCATS AMB MORTER:

S'han de respectar els junts propis del suport.

## 2.- CONDICIONS DEL PROCÉS D'EXECUCIÓ

#### CONDICIONS GENERALS:

La superfície del suport ha de ser neta i humida.

El paviment no s'ha de trepitjar durant les 24 h següents a la seva col·locació.

#### COL·LOCACIÓ SOBRE LLIT DE SORRA:

No s'ha de treballar en condicions meteorològiques que puguin produir alteracions a la subbase o al llit de sorra.

El llit de sorra anivellada s'ha de deixar a 1,5 cm per sobre del nivell definitiu.

Col·locades les peces s'han de piconar 1,5 cm fins al nivell previst.

#### PAVIMENTS REJUNTATS AMB SORRA:

Els junts s'han de reblir amb sorra fina.

Un cop rejuntades s'ha de fer una segona compactació amb 2 o 3 passades de picó vibrant i un reblert final amb sorra per acabar d'omplir els junts.

S'ha d'escombrar la sorra que ha sobrat abans d'obrir-lo al trànsit.

#### COL·LOCACIÓ AMB MORTER I JUNTS REBLERTS AMB BEURADA:

S'han de suspendre els treballs quan la temperatura sigui  $< 5^{\circ}\text{C}$ .

Els llambordins s'han de col·locar sobre una base de morter sec.

Les peces per col·locar han de tenir la humitat necessària per tal que no absorbeixin l'aigua del morter.

Un cop col·locades les peces s'han de regar per aconseguir l'adormiment del morter de base.

Després s'han de reblir els junts amb la beurada.

#### JUNTS REBLERTS AMB MORTER O BEURADA:

En exteriors, la superfície ha de mantenir-se humida durant les 72 h següents.

## 3.- UNITAT I CRITERIS D'AMIDAMENT

m<sup>2</sup> de superfície executada d'acord amb les especificacions de la DT, amb deducció de la superfície corresponent a forats



interiors, d'acord amb els criteris següents:

Paviments exteriors:

- Forats d'1,5 m<sup>2</sup>, com a màxim: no es dedueixen
- Forats de més d'1,5 m<sup>2</sup>: es dedueixen al 100%

Paviments interiors:

- Forats d'1,00 m<sup>2</sup>, com a màxim: no es dedueixen
- Forats de més d'1,00 m<sup>2</sup>: es dedueixen al 100%

Aquests criteris inclouen l'acabament específic dels acords a les vores, sense que comporti l'ús de materials diferents d'aquells que normalment conformen la unitat.

#### 4.- NORMATIVA DE COMPLIMENT OBLIGATORI

No hi ha normativa de compliment obligatori.

---

## F9 - PAVIMENTS

### F9G - PAVIMENTS DE FORMIGÓ

#### F9G2 - PAVIMENTS DE FORMIGÓ ACABATS AMB ADDITIUS

##### 1.- DEFINICIÓ I CONDICIONS DE LES PARTIDES D'OBRA EXECUTADES

Paviments de formigó, amb granulats normals o d'argila expandida, afegint fibres o no, amb acabats remolinat, remolinat mes ciment portland i pols de quars o amb l'execució d'una textura superficial.

S'han considerat les col·locacions del formigó següents:

- Amb estenedora de formigó
- Amb regle vibratori

L'execució de la unitat d'obra inclou les operacions següents:

- Estudi i obtenció de la fórmula de treball, en paviments per a carreteres

En la col·locació amb estenedora:

- Preparació i comprovació de la superfície d'assentament
- Col·locació d'elements de guiat de les màquines
- Col·locació del formigó
- Realització de la textura superficial
- Protecció del formigó i cura

En la col·locació amb regle vibratori:

- Preparació i comprovació de la superfície d'assentament
- Col·locació dels encofrats laterals, en el seu cas
- Abocat, escampat i vibrat del formigó
- Realització de la textura superficial
- Protecció del formigó i cura

##### CONDICIONS GENERALS:

La superfície del paviment ha de tenir una textura uniforme i sense segregacions.

El formigó col·locat no ha de tenir disgregacions o buits a la massa.

Les lloses no han de tenir esquerdes.

Hi ha d'haver els junts de retracció i de dilatació especificats a la DT o, en el seu defecte, els indicats per la DF.

Aquests junts han de complir les especificacions del seu plec de condicions.

Els cantells de les lloses i els llavis dels junts amb estelladures s'han de reparar amb resina epoxi, segons les instruccions de la DF.

L'amplària del paviment no ha de ser inferior en cap cas a la prevista a la DT.

El gruix del paviment no ha de ser inferior en cap punt al previst a la DT.

La capa ha de tenir el pendent especificat a la DT o, en el seu defecte, el que especifiqui la DF.

Fondària de la textura superficial determinada pel cercle de sorra (NLT-335): 0,60 - 0,90 mm.

##### PAVIMENT AMB FORMIGÓ ESTRUCTURAL O LLEUGER:

La resistència característica del formigó es comprovarà d'acord amb l'article 86 de l'EHE-08

Toleràncies d'execució:

- Nivell:  $\pm 10$  mm
- Planor:



- En direcció longitudinal:  $\pm 3$  mm amb regla de 3 m
  - En direcció transversal:  $\pm 6$  mm amb regla de 3 m
  - Voreres i rampes en qualsevol direcció:  $\pm 6$  mm amb regla de 3 m
- Les toleràncies d'execució han de complir l'especificat en l'article 5.9 de l'annex 11 de la norma EHE-08.

#### PAVIMENT AMB FORMIGÓ HF:

Índex de Regularitat superficial IRI (NLT-330): Ha de complir amb els valors de la taula 550.3 del PG 3/75 modificat per ORDEN FOM 891/2004.

Resistència a flexotracció als 28 dies (UNE-EN 12390):

- Formigó HF-3,5:  $\geq 3,5$  MPa
- Formigó HF-4,0:  $\geq 4,0$  MPa
- Formigó HF-4,5:  $\geq 4,5$  MPa

Toleràncies d'execució:

- Desviacions en planta:  $\pm 30$  mm
- Cota de la superfície acabada: - 10 mm, + 0 mm

## 2.- CONDICIONS DEL PROCÉS D'EXECUCIÓ

### CONDICIONS GENERALS:

El formigonament s'ha d'aturar quan es preveu que durant les 48 h següents la temperatura pot ser inferior a 0°C. Si en algun cas fos imprescindible formigonar en aquestes condicions, s'han de prendre les mesures necessàries per tal de garantir que en el procés d'enduriment del formigó no es produiran defectes en els elements ni pèrdues de resistència.

La capa no s'ha d'estendre fins que s'hagi comprovat que la superfície sobre la que ha d'assentar-se té les condicions de qualitat i formes previstes, amb les toleràncies establertes. Si en aquesta superfície hi ha defectes o irregularitats que excedeixen les tolerables, s'han de corregir abans de l'execució de la partida d'obra, d'acord amb les instruccions de la DF. En temps calorós, o amb vent i humitat relativa baixa, s'han d'extremar les precaucions per a evitar dessecacions superficials i fissuracions, segons les indicacions de la DF.

Quan la temperatura ambient sigui superior als 25°C, s'ha de controlar constantment la temperatura del formigó, que no ha de superar en cap moment els 30°C.

S'ha de fer un tram de prova  $\geq 200$  m amb la mateixa dosificació, equip, velocitat de formigonament i gruix que després s'utilitzin a l'obra.

No s'ha de procedir a la construcció de la capa sense que un tram de prova hagi estat aprovat per la DF.

S'ha d'interrompre el formigonament quan plogui amb una intensitat que pugui provocar la deformació del cantell de les lloses o la pèrdua de la textura superficial del formigó fresc.

Entre la fabricació del formigó i el seu acabat no pot passar més d'1 h. La DF podrà ampliar aquest termini fins a un màxim de 2 h si s'utilitzen ciments amb un inici d'enduriment  $\geq 2,30$  h, si es prenen mesures per tal d'inhibir l'enduriment del formigó o si les condicions ambientals són molt favorables.

El formigó s'ha de posar a l'obra abans que comenci l'adormiment, i a una temperatura  $\geq 5^\circ\text{C}$ .

Davant de la reglada enrasadora s'ha de mantenir en tot moment i a tota l'amplada de la pavimentadora un excés de formigó fresc en forma de cordó d'alçària  $\leq 10$  cm.

L'abocada i l'estesa s'han de realitzar prenent cura d'evitar segregacions i contaminacions.

S'han de facilitar els mitjans necessaris per tal de permetre la circulació del personal i evitar danys al formigó fresc.

Els talls de formigonat han de tenir tots els accessos senyalitzats i acondicionats per a protegir la capa construïda.

Als junts longitudinals s'ha d'aplicar un producte antiadherent al cantell de la franja ja construïda. S'ha de cuidar que el formigó que es col·loqui al llarg d'aquest junt sigui homogeni i quedi compactat.

S'han de disposar junts transversals de formigonament al final de la jornada, o quan s'hagi produït una interrupció del formigonament que faci témer un inici de l'adormiment al front d'avanç.

Sempre que sigui possible s'han de fer coincidir aquests junts amb un de contracció o de dilatació, modificant si és necessària la situació d'aquells, segons les instruccions de la DF.

Si no es pot fer d'aquesta forma, s'han de disposar a una distància del junt més proper  $\geq 1,5$  m.

S'han de retocar manualment les imperfeccions dels llavis dels junts transversals de contracció executats al formigó fresc.

S'ha de prohibir el reg amb aigua o l'extensió de morter sobre la superfície del formigó fresc per a facilitar el seu acabat.

On sigui necessari aportar material per a corregir una zona baixa, s'ha d'utilitzar formigó no estès.

En el cas que es formigoni en dues capes, s'ha d'estendre la segona abans que la primera comenci el seu adormiment. Entorn de la posada a l'obra de les dues capes no ha de passar més d'1 hora.

En el cas que s'aturi la posada a l'obra del formigó més de 1/2 h, s'ha de cobrir el front de forma que no s'evapori l'aigua.

L'agregat per a l'acabat del paviment, en el seu cas, s'ha d'escampar uniformement sobre el formigó fresc en una quantitat de 2/3 del total i s'ha de passar la màquina allisadora. Tot seguit s'ha d'estendre la resta de l'agregat i s'ha d'allisar mecànicament.

Quan el formigó estigui fresc, s'han d'arrodonir els cantells de la capa amb una aplanadora corba de 12 mm de radi.

En el cas que no hi hagi una il·luminació suficient a criteri de la DF, s'ha d'aturar el formigonament de la capa amb prou antelació per a que es pugui acabar amb llum natural.

La DF podrà autoritzar la substitució de les textures per estriat o ranurat, per una denudació química de la superfície del formigó fresc.

El formigó s'ha de curar amb un producte filmogen, excepte en el cas que la DF autoritzi un altre sistema, el reg de cura, en el seu cas, ha de complir l'especificat en el Plec de condicions corresponent.

S'ha de prohibir tot tipus de circulació sobre la capa durant els 3 dies següents al formigonament, a excepció del imprescindible per a l'execució de junts i la comprovació de la regularitat superficial.



El trànsit d'obra no ha de circular abans de que el formigó hagi assolit el 80% de la resistència exigida a 28 dies.  
L'obertura a la circulació ordinària no s'ha de fer abans de 7 dies de l'acabat del paviment.

**PAVIMENT PER A CARRETERES:**

En el cas que la calçada tingui dos o més carrils en el mateix sentit de circulació, s'han de formigonar com a mínim dos carrils al mateix temps.

Després de donar la textura al paviment, s'han de numerar les lloses exteriors de la calçada amb tres dígits, aplicant una plantilla al formigó fresc.

**ESTESA AMB ESTENEDORA:**

El camí de rodadura de les màquines s'ha de mantenir net amb els dispositius adequats acoblats a les mateixes.

Els elements vibratoris de les màquines no s'han de recolzar sobre paviments acabats, i han de deixar de funcionar a l'instant que aquestes s'aturin.

La llargària de la reglada enrasadora de la pavimentadora ha de ser suficient per a que no s'apreciïn ondulacions a la superfície del formigó.

L'espaiament dels piquets que sustentin el cable de guia de l'estenedora no ha de ser superior a 10 m.

Aquesta distància s'ha de reduir a 5 m a les corbes de radi inferior a 500 m i als acords verticals de paràmetre inferior a 2000 m.

S'ha de tensar el cable de guia de forma que la fletxa entre dos piquets consecutius sigui  $\leq 1$  mm.

S'ha de protegir la zona dels junts de l'acció de les erugues interposant bandes de goma, xapes metàl·liques o d'altres materials adequats en el cas que es formigoni una franja junt a un altra existent i s'utilitzi aquesta com a guia de les màquines.

En cas que la maquinària utilitzi com a element de rodadura una vorada o una franja de paviment de formigó prèviament construït, han d'haver assolit una edat mínima de 3 dies.

L'abocada i estesa del formigó s'ha de fer de forma suficientment uniforme per a no desequilibrar l'avanç de la pavimentadora.

Aquesta precaució s'ha d'extremar en el cas de formigonament en rampa.

La superfície del paviment no s'ha de retocar, excepte en zones aïllades, comprovades amb un regle no inferior a 4 m.

**ESTESA AMB REGLE VIBRATORI:**

La quantitat d'encofrat disponible ha de ser suficient perquè, amb un termini mínim de desencofrat del formigó de 16 h, es tingui en tot moment col·locada i a punt una llargària d'encofrat no inferior a la corresponent a 3 h de formigonament.

**3.- UNITAT I CRITERIS D'AMIDAMENT**

m3 de volum realment executat, mesurat d'acord amb les seccions-tipus senyalades a la DT

Aquests criteris inclouen l'acabament específic dels acords amb les vores, sense que comporti l'ús de materials diferents d'aquells que normalment conformen la unitat.

No s'inclouen en aquests criteri les reparacions d'irregularitat superiors a les tolerables.

No és d'abonament en aquesta unitat d'obra el reg de cura.

No són d'abonament en aquesta unitat d'obra els junts de retracció ni els de dilatació.

No s'inclou dins d'aquesta unitat d'obra l'abonament dels treballs de preparació de la superfície existent.

m2 de superfície realment executada, amidada segons les especificacions de la DT, comprovada i acceptada expressament per la DF.

**ESTESA AMB REGLE VIBRATORI:**

Queda inclòs el muntatge i desmuntatge de l'encofrat lateral, en el cas que sigui necessari.

**4.- NORMATIVA DE COMPLIMENT OBLIGATORI**

Real Decreto 1247/2008, de 18 de julio, por el que se aprueba la Instrucción de Hormigón Estructural (EHE-08).

\* Orden de 6 de febrero de 1976 por la que se aprueba el Pliego de prescripciones técnicas generales para obras de carreteras y puentes (PG 3/75)

\* Orden FOM/891/2004, de 1 de marzo, por la que se actualizan determinados artículos del pliego de prescripciones técnicas generales para obras de carreteras y puentes, relativos a firmes y pavimentos.

**PAVIMENT PER A CARRETERES:**

Orden FOM/3460/2003, de 28 de noviembre, por lo que se aprueba la norma 6.1-IC Secciones del firme, de la Instrucción Técnica de Carreteras.

---

**F9 - PAVIMENTS**

**F9P - PAVIMENTS SINTÈTICS**



## **F9P9 - PAVIMENTS DE CAUTXÚ RECICLAT**

### **0.- ELEMENTS QUE CONTEMPLA EL PLEC**

F9P95411.

### **1.- DEFINICIÓ I CONDICIONS DE LES PARTIDES D'OBRA EXECUTADES**

Paviment format per llosetes de cautxú reciclat, col·locades amb junts adherits.

L'execució de la unitat d'obra inclou les operacions següents:

- Preparació i comprovació de la superfície d'assentament
- Col·locació i preparació de les llosetes (ajustaments, retalls, etc)
- Pegat dels junts d'unió amb adhesiu
- Neteja de la superfície del paviment
- Protecció del paviment acabat

#### **CONDICIONS GENERALS:**

La superfície acabada ha de tenir una textura i color uniformes.

Al paviment no hi ha d'haver junts escantonats, taques d'adhesiu ni d'altres defectes superficials.

No hi ha d'haver bosses ni ressalts entre les peces.

Ha d'estar ben assentat sobre el suport i ha de formar una superfície plana i llisa.

S'han de respectar els junts propis del suport.

Les llosetes s'han de col·locar a tocar.

Les superfícies laterals i les cantonades de les llosetes han de quedar correctament pegades.

La part superior del paviment ha de quedar al mateix pla que el paviment circumdant.

Toleràncies d'execució:

- Nivell:  $\pm 5$  mm
- Planor:  $\pm 5$  mm/2 m

### **2.- CONDICIONS DEL PROCÉS D'EXECUCIÓ**

No s'ha de treballar amb pluja, neu o vent superior als 60 km/h.

La col·locació s'ha de realitzar a temperatura adequada per a la manipulació de l'adhesiu.

El suport ha de ser sec i net, i ha de complir les condicions de planor i nivell que s'exigeixin al paviment acabat.

El suport ha de tenir un grau d'humitat  $\leq 2,5\%$ .

La solera ha de tenir les pendent adequades per a l'evacuació de l'aigua evitant la formació de bassals sota el paviment.

L'adhesiu s'ha d'aplicar seguint les instruccions del fabricant.

No s'ha de pegar la part inferior de les llosetes a la superfície d'assentament.

La col·locació s'ha de fer seguint les instruccions de la DT del fabricant o de la DT del projecte. S'ha de seguir la seqüència col·locació proposada pel fabricant.

El paviment no s'ha de trepitjar durant les 24 h següents a la seva col·locació.

Un cop col·locat el paviment, s'ha de procedir a la retirada de l'obra de tots els materials sobrants (embalatges, retalls, etc.).

### **3.- UNITAT I CRITERIS D'AMIDAMENT**

m2 de superfície amidada segons les especificacions de la DT.

### **4.- NORMATIVA DE COMPLIMENT OBLIGATORI**

No hi ha normativa de compliment obligatori.

---

## **FD - SANEJAMENT I CANALITZACIONS**

### **FD5 - DRENATGES**

#### **FD5A - RASES PER A DRENATGE DE TERRENYS**

---



## 0.- ELEMENTS QUE CONTEMPLA EL PLEC

### FD5A5A05.

#### 1.- DEFINICIÓ I CONDICIONS DE LES PARTIDES D'OBRA EXECUTADES

Formació de drenatge amb tub ranurat de materials plàstics.

S'han considerat els tipus de col·locació següents:

- Col·locació del tub sense incloure el reblert de material filtrant
- Col·locació del tub inclòs el reblert de material filtrant

L'execució de la unitat d'obra inclou les operacions següents:

Inclòs el reblert de material filtrant:

- Comprovació del llit de recolzament
- Col·locació i unió dels tubs
- Reblert de la rasa amb material filtrant

Sense incloure el reblert de material filtrant:

- Comprovació de la superfície de recolzament
- Col·locació dels tubs

#### CONDICIONS GENERALS:

Els tubs han de quedar ben assentats sobre un llit de material filtrant de granulometria adequada a les característiques del terreny i del tub.

Hi ha d'haver punts fixos de referència exteriors a la zona de treball, als quals s'hi han de referir totes les lectures topogràfiques.

Els tubs col·locats han d'estar alineats i a la rasant prevista. Han de tenir el pendent definit al projecte per a cada tram i seguir les alineacions indicades en la DT.

Els tubs han de penetrar dins dels pericons i dels pous de registre.

El drenatge acabat ha de funcionar correctament.

El pas d'aigua ha de ser el correcte en els pous de registre aigües avall.

Fletxa màxima dels tubs rectes:  $\leq 1$  cm/m

Pendent:  $\geq 0,5\%$

Amplària de la rasa: Diàmetre nominal + 45 cm

Penetració de tubs en pericons i pous:  $\geq 1$  cm

Toleràncies d'execució:

- Pendent  $\leq 4\%$ :  $\pm 0,25\%$
- Pendent  $> 4\%$ :  $\pm 0,50\%$
- Rasants:  $\pm 20$  mm

#### INCLÒS EL REBLERT DE MATERIAL FILTRANT:

El drenatge ha d'estar recobert per un reblert de 50 cm de material filtrant.

El grau de compactació del reblert de la rasa no ha de ser inferior al del material circumdant.

Cavalcaments de les làmines de polipropilè:  $\geq 30$  cm

Gruix màxim de les tongades de material filtrant: 30 cm

Toleràncies d'execució:

- Planor de les capes de material filtrant:  $\pm 20$  mm/m
- Nivells de les capes de material filtrant:  $\pm 30$  mm

#### 2.- CONDICIONS DEL PROCÉS D'EXECUCIÓ

##### CONDICIONS GENERALS:

El muntatge del tub haurà de realitzar-lo personal experimentat, que, a la vegada, vigilarà posterior replè de la rasa, en especial la compactació directament als tubs.

L'aportació de terres per a correcció de nivells ha de ser mínima, de les mateixes existents d'igual compacitat. S'eliminaran els materials inestables, turba o argila tova de la base per al rebliment.

S'ha de preveure un sistema de desguàs per tal d'evitar acumulació d'aigua dins l'excavació. No s'ha d'iniciar la manipulació ni la col·locació dels tubs sense l'autorització prèvia de la DF.

Abans de baixar els tubs a la rasa s'han d'examinar aquests i apartar els que estiguin deteriorats.

No han de transcórrer més de 8 dies entre l'execució de la rasa i la col·locació dels tubs.

La col·locació dels tubs s'ha de començar pel punt més baix quan la rasa.

Els treballs s'han de realitzar amb la rasa i els tubs lliures d'aigua i de terres engrunades.

En cas d'interrompre's la col·locació dels tubs s'ha d'evitar la seva obstrucció i s'ha d'assegurar el seu desguàs. Quan es reprenguin els treballs s'ha de comprovar que no s'ha introduït cap cos estrany a l'interior dels tubs.

##### INCLÒS EL REBLERT DE MATERIAL FILTRANT:

No s'ha d'iniciar el reblert de la rasa sense l'autorització expressa de la DF.

Per sobre del tub, fins l'alçada especificada a la DT, o indicada per la DF (mínim 25 cm) s'ha de col·locar un rebliment de grava D 20-40, embolicat amb un filtre geotèxtil 100-1 g/m<sup>2</sup>.



No s'han de col·locar més de 100 m de tub sense procedir a la col·locació del geotèxtil i al rebliment amb material filtrant.

El geotèxtil ha de tenir un aspecte superficial pla i regular. Ha de ser imputrescible i compatible amb els materials amb què hagi d'estar en contacte. Les làmines del geotèxtil no han de cavalcar entre elles, i un cop col·locades s'han de protegir del pas de persones, equips o materials.

La composició granulomètrica de la grava ha de complir les condicions de filtratge fixades per la DF, en funció dels terrenys adjacents i del sistema previst d'evacuació d'aigua.

S'ha d'evitar l'exposició prolongada del material filtrant a la intempèrie.

Els treballs s'han de fer de manera que s'eviti la contaminació de la grava amb materials estranys.

Una vegada col·locats els tubs, el reblert de la rasa s'ha de compactar per tongades successives amb un grau de compactació  $\geq 75\%$  del P.N.

La geometria del replè ha de ser la indicada a la DT.

El material de cada tongada ha de tenir les mateixes característiques, i el gruix ha de ser uniforme. Les tongades tindran una superfície convexa, amb pendent transversal compresa entre el 2% i 5%. No s'ha d'estendre'n cap fins que la inferior compleixi les condicions exigides. En cap cas el grau de compactació de cada tongada ha de ser inferior al més alt que tinguin els sòls adjacents, en el mateix nivell. Les tongades de cada costat del tub s'han d'estendre de forma simètrica.

Al final de la compactació, ha de donar-se unes passades sense aplicar-hi vibració.

S'han de suspendre els treballs quan la temperatura ambient sigui inferior a 0°C.

El procediment utilitzat per a terraplenar rases i consolidar reblerts no ha de produir moviments dels tubs.

### 3.- UNITAT I CRITERIS D'AMIDAMENT

m de llargària amidada segons les especificacions de la DT.

INCLÒS EL REBLERT DE MATERIAL FILTRANT:

Aquest criteri no inclou la preparació de la superfície d'assentament ni l'execució del llit de material filtrant.

SENSE INCLoure EL REBLERT DE MATERIAL FILTRANT:

Aquest criteri no inclou la preparació de la superfície d'assentament, ni el reblert de la rasa amb material filtrant.

### 4.- NORMATIVA DE COMPLIMENT OBLIGATORI

Orden de 6 de febrero de 1976 por la que se aprueba el Pliego de prescripciones técnicas generales para obras de carreteras y puentes (PG 3/75)

Orden FOM/1382/2002 de 16 de mayo, por la que se actualizan determinados artículos del pliego de prescripciones técnicas generales para obras de carreteras y puentes relativos a la construcción de explanaciones, drenajes y cimentaciones.

Orden de 14 de mayo de 1990 por la que se aprueba la Instrucción de carreteras 5.2-1C «Drenaje superficial».

Orden de 15 de septiembre de 1986 por la que se aprueba el Pliego de Prescripciones Técnicas Generales de Tuberías de Saneamiento de Poblaciones.

### 5.- CONDICIONS DE CONTROL D'EXECUCIÓ I DE L'OBRA ACABADA

CONTROL D'EXECUCIÓ. OPERACIONS DE CONTROL:

Els punts de control més destacables són els següents:

- Inspecció visual de la base sobre la que s'assentaran els tubs i comprovació de les toleràncies d'execució, en especial en referència a les pendents.
- Inspecció visual de les peces abans de la seva col·locació, rebutjant les que presentin defectes.
- Control visual de les alineacions dels tubs col·locats i dels elements singulars, com a unions amb pous i arquetes.
- Control d'execució del reblert filtrant (veure àmbit de control 0537)

CONTROL D'EXECUCIÓ. CRITERIS DE PRESA DE MOSTRES:

Els controls s'han de realitzar segons les instruccions de la DF.

CONTROL D'EXECUCIÓ. INTERPRETACIÓ DE RESULTATS I ACTUACIONS EN CAS D'INCOMPLIMENT:

Correcció de les irregularitats observades a càrrec del contractista.

CONTROL DE L'OBRA ACABADA. OPERACIONS DE CONTROL:

Els punts de control més destacables són els següents:

- Un cop finalitzada l'obra i abans de la recepció provisional, es comprovarà el funcionament de la xarxa abocant aigua en els pous de registre de capçalera o, mitjançant les cambres de descàrrega si existissin, verificant el pas correcte d'aigua en els pous de registre aigües avall.

CONTROL DE L'OBRA ACABADA. CRITERIS DE PRESA DE MOSTRES:

Es seguiran les instruccions de la DF en la realització dels controls previstos, i a més, el contractista subministrarà el personal i els materials necessaris per a aquesta prova.

CONTROL DE L'OBRA ACABADA. INTERPRETACIÓ DE RESULTATS I ACTUACIONS EN CAS D'INCOMPLIMENT:

Correcció de les irregularitats observades a càrrec del contractista.



## FD - SANEJAMENT I CANALITZACIONS

### FD5 - DRENATGES

#### FD5H - CANALS DE FORMIGÓ DE POLÍMERS PER A DRENATGES

##### 0.- ELEMENTS QUE CONTEMPLA EL PLEC

FD5H8576.

##### 1.- DEFINICIÓ I CONDICIONS DE LES PARTIDES D'OBRA EXECUTADES

Execució de caixa per a drenatges amb canal de peces prefabricades amb bastidor o sense i reixa, sobre solera de formigó.

L'execució de la unitat d'obra inclou les operacions següents:

En caixa de formigó:

- Comprovació de la superfície d'assentament
- Col·locació del formigó de la solera
- Muntatge dels mòduls prefabricats
- Preparació de la trobada de la caixa amb el tub de desguàs
- Col·locació del formigó lateral de la caixa
- Col·locació de les reixes

##### CONDICIONS GENERALS:

La solera ha de quedar plana, anivellada i a la fondària prevista a la DT.

La caixa ha de quedar aplomada i ben assentada sobre la solera.

El nivell del coronament ha de permetre la col·locació del bastiment i la reixa enrasats amb el paviment o zona adjacent sense sobresortir d'ella.

El forat per al pas del tub de desguàs ha de quedar preparat.

La caixa acabada ha d'estar neta de qualsevol tipus de residu.

La resistència característica del formigó es comprovarà d'acord amb l'article 86 de l'EHE-08

Toleràncies d'execució:

- Nivell de la solera:  $\pm 20$  mm
- Aplomat total:  $\pm 5$  mm
- Planor:  $\pm 5$  mm/m
- Escairat:  $\pm 5$  mm respecte el rectangle teòric

##### 2.- CONDICIONS DEL PROCÉS D'EXECUCIÓ

S'ha de treballar a una temperatura ambient que oscil·li entre els 5°C i els 40°C, sense pluja.

No pot transcórrer més d'1,5 hora des de la fabricació del formigó fins el formigonament, a menys que la DF ho cregui convenient per aplicar medis que retardin l'adormiment.

L'abocada s'ha de fer des d'una alçària petita i sense que es produeixin disgregacions.

##### 3.- UNITAT I CRITERIS D'AMIDAMENT

m de llargària amidada segons les especificacions de la DT.

##### 4.- NORMATIVA DE COMPLIMENT OBLIGATORI

No hi ha normativa de compliment obligatori.

---

## FD - SANEJAMENT I CANALITZACIONS

---



## FD5 - DRENATGES

### FD5J - CAIXES PER A EMBORNALS

#### 0.- ELEMENTS QUE CONTEMPLA EL PLEC

##### FD5J6F08LBM2.

#### 1.- DEFINICIÓ I CONDICIONS DE LES PARTIDES D'OBRA EXECUTADES

Execució de caixa per a embornals o interceptors, sobre solera de formigó.

S'han considerat els materials següents:

- Caixa de formigó
- Caixa de maó calat arrebossada i lliscada i eventualment esquerdejada per fora

L'execució de la unitat d'obra inclou les operacions següents:

En caixa de formigó:

- Comprovació de la superfície d'assentament
- Col·locació del formigó de la solera
- Muntatge de l'encofrat
- Preparació de la trobada de la caixa amb el tub de desguàs
- Col·locació del formigó de la caixa
- Desmuntatge de l'encofrat
- Cura del formigó

En caixa de maó:

- Comprovació de la superfície d'assentament
- Col·locació del formigó de la solera
- Col·locació dels maons amb morter
- Preparació de la trobada de la caixa amb el tub de desguàs
- Arrebossat i lliscat de l'interior de la caixa
- Esquerdejat exterior de la caixa, en el seu cas

CONDICIONS GENERALS:

La solera ha de quedar plana, anivellada i a la fondària prevista a la DT.

La caixa ha de quedar aplomada i ben assentada sobre la solera.

El nivell del coronament ha de permetre la col·locació del bastiment i la reixa enrasats amb el paviment o zona adjacent sense sobresortir d'ella.

El forat per al pas del tub de desguàs ha de quedar preparat.

Els angles interiors han de ser arrodonits.

La caixa acabada ha d'estar neta de qualsevol tipus de residu.

Toleràncies d'execució:

- Desviació lateral:
  - Línia de l'eix:  $\pm 24$  mm
  - Dimensions interiors:  $\pm 5 D$ ,  $< 12$  mm
- (D = la dimensió interior màxima expressada en m)
- Nivell soleres:  $\pm 12$  mm
- Gruix (e):
  - $e \leq 30$  cm:  $+ 0,05 e$  ( $\leq 12$  mm),  $- 8$  mm
  - $e > 30$  cm:  $+ 0,05 e$  ( $\leq 16$  mm),  $- 0,025 e$  ( $\leq -10$  mm)

CAIXA DE FORMIGÓ:

El formigó col·locat no ha de tenir disgregacions o buits a la massa.

La secció de l'element no ha de quedar disminuïda en cap punt per la introducció d'elements l'encofrat ni d'altres.

La resistència característica del formigó es comprovarà d'acord amb l'article 86 de l'EHE-08

CAIXA DE MAÓ:

Els maons han d'estar col·locats a trencajunts i les filades han de ser horitzontals.

Els junts han d'estar plens de morter.

La superfície interior ha de quedar revestida amb un arrebossat de guix uniforme i ben adherit a la paret, i acabada amb un lliscat de pasta de portland. El revestiment ha de ser llis, sense fissures, forats o altres defectes.

Gruix dels junts:  $\leq 1,5$  cm

Gruix de l'arrebossat i del lliscat:  $1,1$  cm

Toleràncies d'execució:

- Horitzontalitat de les filades:  $\pm 2$  mm/m
- Gruix de l'arrebossat i del lliscat:  $\pm 2$  mm

ESQUERDEJAT EXTERIOR:

La superfície exterior ha de quedar coberta sense discontinuïtats amb un esquerdejat ben adherit a la paret.

Gruix de l'arrebossat esquerdejat:  $\leq 1,8$  cm

#### 2.- CONDICIONS DEL PROCÉS D'EXECUCIÓ



CONDICIONS GENERALS:

S'ha de treballar a una temperatura ambient que oscil·li entre els 5°C i els 40°C, sense pluja.

CAIXA DE FORMIGÓ:

No pot transcórrer més d'1,5 hora des de la fabricació del formigó fins el formigonament, a menys que la DF ho cregui convenient per aplicar medis que retardin l'adormiment.

L'abocada s'ha de fer des d'una alçària petita i sense que es produeixin disgregacions.

CAIXA DE MAÓ:

Els maons que s'han de col·locar han de tenir la humitat necessària per tal que no absorbeixin l'aigua del morter.

L'obra s'ha d'aixecar per filades senceres.

L'arrebossat s'ha d'aplicar un cop sanejades i humitejades les superfícies que l'han de rebre.

3.- UNITAT I CRITERIS D'AMIDAMENT

EMBORNALS:

Unitat mesurada segons les especificacions de la DT.

4.- NORMATIVA DE COMPLIMENT OBLIGATORI

\* Orden de 6 de febrero de 1976 por la que se aprueba el Pliego de prescripciones técnicas generales para obras de carreteras y puentes (PG 3/75)

\* Orden FOM/1382/2002 de 16 de mayo, por la que se actualizan determinados artículos del pliego de prescripciones técnicas generales para obras de carreteras y puentes relativos a la construcción de explanaciones, drenajes y cimentaciones.

\* Orden de 14 de mayo de 1990 por la que se aprueba la Instrucción de carreteras 5.2-1C «Drenaje superficial».

Real Decreto 1247/2008, de 18 de julio, por el que se aprueba la Instrucción de Hormigón Estructural (EHE-08).

---

**FD - SANEJAMENT I CANALITZACIONS**

**FDK - PERICONS PER A CANALITZACIONS DE SERVEIS**

**FDKZ - ELEMENTS AUXILIARS PER A PERICONS PER A CANALITZACIONS DE SERVEIS**

0.- ELEMENTS QUE CONTEMPLA EL PLEC

FDKZ3154,FDKZ3174.

1.- DEFINICIÓ I CONDICIONS DE LES PARTIDES D'OBRA EXECUTADES

DEFINICIÓ:

Subministrament i col·locació de bastiment i tapa per a pericó.

L'execució de la unitat d'obra inclou les operacions següents:

- Comprovació de la superfície de recolzament
- Col·locació del morter d'anivellament
- Col·locació del conjunt de bastiment i tapa, agafat amb morter

CONDICIONS GENERALS:

El bastiment col·locat ha de quedar ben assentat sobre les parets de l'element que s'ha de tapar, anivellades prèviament amb morter.

Ha de quedar sòlidament travat per una anella perimetral de morter.

L'anella no ha de provocar el trencament del paviment perimetral i no ha de sortir lateralment de les parets del pou.

La tapa ha de quedar recolzada a sobre del bastiment a tot el seu perímetre. No ha de tenir moviments que puguin provocar el seu trencament per impacte o bé produir sorolls.

Un cop col·locada la tapa, el dispositiu de fixació ha de garantir que només podrà ser retirada per personal autoritzat i que no podrà tenir desplaçaments accidentals.

Les tapes practicables, han d'obrir i tancar correctament.

La part superior del bastiment i la tapa ha de quedar al mateix pla que el paviment perimetral i mantenir el seu pendent.

Toleràncies d'execució:



- Nivell entre la tapa i el paviment:  $\pm 2$  mm
- Ajust lateral entre bastiment i tapa:  $\pm 4$  mm
- Nivell entre tapa i paviment:  $\pm 5$  mm

## 2.- CONDICIONS DEL PROCÉS D'EXECUCIÓ

El procés de col·locació no ha de produir desperfectes, ni ha de modificar les condicions exigides per al material.

## 3.- UNITAT I CRITERIS D'AMIDAMENT

Unitat mesurada segons les especificacions de la DT

## 4.- NORMATIVA DE COMPLIMENT OBLIGATORI

\* PG 3/75 Orden de 6 de febrero de 1976 por la que se aprueba el Pliego de prescripciones técnicas generales para obras de carreteras y puentes.

\* PG 3/75 MOD 6 Orden FOM/1382/2002 de 16 de mayo, por la que se actualizan determinados artículos del pliego de prescripciones técnicas generales para obras de carreteras y puentes relativos a la construcción de explanaciones, drenajes y cimentaciones.

---

## FF - TUBS I ACCESSORIS PER A GASOS I FLUIDS

### FFA - TUBS DE PVC

#### FFA1 - TUBS DE PVC A PRESSIÓ

### 1.- DEFINICIÓ I CONDICIONS DE LES PARTIDES D'OBRA EXECUTADES

Canalitzacions amb tub de poli (clorur de vinil) no plastificat PVC o C-PVC, per a transport i distribució de fluids a pressió i col·locació d'accessoris en canalitzacions per a soterrar, col·locats superficialment o al fons de la rasa.

S'han considerat els graus de dificultat de muntatge per als tubs, següents:

- Grau mitjà, que correspon a una xarxa equilibrada en trams lineals i amb accessoris (distribucions d'aigua, gas, calefacció, etc.)
- Sense especificació del grau de dificultat que correspon a una xarxa on es poden donar trams lineals, equilibrats i amb predomini d'accessoris indistintament al llarg del seu recorregut (instal·lacions d'obres d'enginyeria civil, etc.)

S'han considerat els tipus d'unió següents:

- Unió encolada
- Unió elàstica amb anella elastomèrica d'estanquitat

L'execució de la unitat d'obra inclou les operacions següents:

- Comprovació i preparació del pla de suport (en canalitzacions per soterrar)
- Replanteig de la conducció
- Col·locació de l'element en la seva posició definitiva
- Execució de totes les unions necessàries
- Neteja de la canonada
- Retirada de l'obra de retalls de tubs, materials per a junts, etc.

No s'inclou, en les instal·lacions sense especificació del grau de dificultat, la col·locació d'accessoris. La variació del grau de dificultat en els diferents trams de la xarxa no permet fixar la repercussió d'accessoris; per això, la seva col·locació es considera una unitat d'obra diferent.

### CONDICIONS GENERALS:

La posició ha de ser la reflectida a la DT o, en el seu defecte, la indicada per la DF.

Els junts han de ser estancs a la pressió de prova, han de resistir els esforços mecànics i no han de produir alteracions apreciables en el règim hidràulic de la canonada.

Totes les unions, canvis de direcció i sortides de ramals s'han de fer per mitjà d'accessoris del material del tub, emmotllats per injecció i normalitzats. Les unions s'han de fer encolades amb adhesiu normalitzat, o bé, amb junt elàstic; segons corresponi al tipus d'unió definit per a la instal·lació.

El pas a través d'elements estructurals s'ha de fer amb passamurs i l'espai que quedi s'ha d'omplir amb material elàstic. Els passamurs han de sobresortir  $\geq 3$  mm del parament. Dins del passamurs no hi pot quedar cap accessori.

La superfície del tub o del calorifugant, si n'hi ha d'haver, ha d'estar a  $\geq 300$  mm de qualsevol conductor elèctric i s'ha de procurar que passi per sota.



#### COL·LOCACIÓ SUPERFICIAL:

Els tubs han de ser accessibles. Les canonades s'han d'estendre perpendicularment o paral·lelament respecte a l'estructura de l'edifici. Les horitzontals han de passar preferentment a prop del paviment o del sostre.

Sobre envans, els suports s'han de fixar amb tacs i visos, i a les parets, s'han d'encastar. Si l'abraçadora del suport és metàl·lica, entre ella i el tub s'ha d'interposar una anella elàstica.

La canonada no pot travessar xemeneies ni conductes.

Distància entre suports:

- Tubs PVC:

+-----+		
Diàmetre   Distància entre suports (m)		
nominal (mm)	trams verticals	trams horitzontals
16 - 20	1,1	0,7
25 - 75	1,3	0,8
90 - 110	2	0,8
125 - 200	2	1
250 - 500	2,5	1,2

#### COL·LOCACIÓ SOTERRADA:

Han de quedar centrats i alineats dins de la rasa.

La fondària de la rasa ha de permetre que el tub descansi sobre un llit de sorra de riu. Pel seu damunt hi ha d'haver un reblert de terra ben piconada per tongades de 20 cm. Les primeres capes que envolten el tub cal piconar-les amb cura.

Gruix del llit de sorra:  $\geq 10$  cm

Gruix del reblert: (sense trànsit rodat):  $\geq 50$  cm

Gruix del reblert: (amb trànsit rodat):  $\geq 80$  cm

El tub s'ha de col·locar dins la rasa serpentejant lleugerament per a permetre les contraccions i dilatacions degudes a canvis de temperatura.

Per tal de contrarestar les reaccions axials que es produeixen en circular el fluid, els punts singulars (corbes, reduccions, etc.), han d'estar ancorades a daus massissos de formigó.

En cas de coincidència de canonades d'aigua potable i de sanejament, les d'aigua potable han de passar per un pla superior a les de sanejament i han d'anar separades tangencialment 100 cm.

Per damunt del tub s'ha de fer un reblert de terres compactades, que han de complir l'especificat en el seu plec de condicions.

## 2.- CONDICIONS DEL PROCÉS D'EXECUCIÓ

#### CONDICIONS GENERALS:

La descàrrega i manipulació dels elements s'ha de fer de forma que no rebin cops.

Per a fer la unió dels tubs no s'han de forçar ni deformar els extrems.

La unió entre els tubs i altres elements d'obra s'ha de fer garantint la no transmissió de càrregues, la impermeabilitat i l'adherència amb les parets.

Cada cop que s'interromp el muntatge, cal tancar els extrems oberts.

En les unions elàstiques l'extrem lliure del tub s'ha de netejar i lubricar amb un lubricant autoritzat pel fabricant del tub, abans de fer la connexió.

En les unions encolades l'adhesiu s'ha d'aplicar amb pinzell als dos extrems per a unir.

L'extrem recte del tub ha de tenir l'aresta exterior aixamfranada.

Si s'ha de tallar un tub, cal fer-ho perpendicularment a l'eix i eliminar les rebaves.

El tub s'ha d'encaixar sense moviments de torsió.

No és permès conformar els tubs a l'obra, s'han d'utilitzar els accessoris adequats.

Un cop acabada la instal·lació, s'ha de netejar interiorment fent-hi passar aigua perquè arrossegui les brosses i els gasos destil·lats produïts pel lubricant, l'adhesiu i el netejador que s'hagi utilitzat atenent al tipus d'unió. No s'ha de fer servir en aquesta operació cap tipus de dissolvent.

En el cas que la canonada sigui per abastament d'aigua, cal fer un tractament de depuració bacteriològic després de rentar-

#### COL·LOCACIÓ SOTERRADA:

Abans de baixar els elements a la rasa la DF ha d'examinar-los, rebutjant els que presentin algun defecte.

Abans de la col·locació dels elements cal comprovar que la rasant, l'amplària, la fondària i el nivell freàtic de la rasa corresponen als especificats en la DT. En cas contrari cal avisar la DF.

El fons de la rasa ha d'estar net abans de baixar els elements.

Si la canonada té un pendent  $> 10\%$  s'ha de muntar en sentit ascendent. Si no es pot fer d'aquesta manera, cal fixar-la provisionalment per evitar el lliscament dels tubs.

Els tubs s'han de calçar i colzar per a impedir el seu moviment.

Col·locats els elements al fons de la rasa, s'ha de comprovar que el seu interior és lliure d'elements que puguin impedir el seu assentament o funcionament correctes (terres, pedres, eines de treball, etc.).

Les canonades i les rases s'han de mantenir lliures d'aigua, esgotant amb bomba o deixant desguassos a l'excavació.



No s'han de muntar trams de més de 100 m de llarg sense fer un reblert parcial de la rasa deixant els junts descoberts. Aquest reblert ha de complir les especificacions tècniques del reblert de la rasa.

Un cop situada la canonada a la rasa, parcialment reblerta excepte a les unions, s'han de fer les proves de pressió interior i d'estanquitat segons la normativa vigent.

No es pot procedir al reblert de les rases sense l'autorització expressa de la DF.

Els daus d'ancoratge s'han de fer una vegada enllestida la instal·lació. S'han de col·locar de forma que els junts de les canonades i dels accessoris siguin accessibles per a la seva reparació.

### 3.- UNITAT I CRITERIS D'AMIDAMENT

#### TUBS:

m de llargària instal·lada, amidada segons les especificacions de la DT, entre els eixos dels elements o dels punts per connectar.

Aquest criteri inclou les pèrdues de material per retalls i els empalmaments que s'hagin efectuat.

En les instal·lacions amb grau de dificultat especificat, inclou, a més, la repercussió de les peces especials per col·locar.

#### COL·LOCACIÓ SOTERRADA:

No s'inclouen en aquest criteri els daus de formigó per a l'ancoratge dels tubs ni les brides metàl·liques per a la subjecció dels mateixos.

### 4.- NORMATIVA DE COMPLIMENT OBLIGATORI

La normativa ha de ser l'específica a l'ús a què es destini.

### 5.- CONDICIONS DE CONTROL D'EXECUCIÓ I DE L'OBRA ACABADA

#### CONTROL D'EXECUCIÓ. OPERACIONS DE CONTROL:

Les tasques de control a realitzar són les següents:

- Comprovació de la correcta implantació de les conduccions a l'obra segons el traçat previst.

- Control visual de l'execució de la instal·lació, comprovant:

- Suportació
- Verticalitat i pendents a trams horitzontals d'evacuació
- Diàmetres
- Utilització dels accessoris adequats a empalmaments i entroncaments
- Distància a altres elements i conduccions.
- Resistència al foc del material.
- Sectorització
- Elements, sifons i pericons.
- Existència de proteccions a trams baixos susceptibles de cops

- Realització de proves d'estanquitat i evacuació a instal·lacions de sanejament i evacuació d'aigües pluvials segons document HS-5 del Codi Tècnic de l'edificació.

#### CONTROL DE L'OBRA ACABADA. OPERACIONS DE CONTROL:

Les tasques de control a realitzar són les següents:

- Manteniment de la instal·lació.
- Realització i emissió d'informe amb resultats dels controls i dels assaigs realitzats i de quantificació dels mateixos.

#### CRITERIS DE PRESA DE MOSTRES:

S'ha de comprovar la totalitat de la instal·lació.

#### INTERPRETACIÓ DE RESULTATS I ACTUACIONS EN CAS D'INCOMPLIMENT:

En cas de deficiències de material o execució, si es pot esmenar sense canviar materials, s'ha de procedir a fer-ho. En cas contrari, s'ha de procedir a canviar tot el material afectat.

En cas de manca d'elements o discrepàncies amb el projecte, s'ha de procedir a l'adequació, d'acord amb el que determini la DF.

---

## FF - TUBS I ACCESSORIS PER A GASOS I FLUIDS

### FFB - TUBS DE POLIETILÈ

### FFB1 - TUBS DE POLIETILÈ DE DENSITAT ALTA



## 0.- ELEMENTS QUE CONTEMPLA EL PLEC

FFB15655.

### 1.- DEFINICIÓ I CONDICIONS DE LES PARTIDES D'OBRA EXECUTADES

Canalitzacions amb tub de polietilè per a transport i distribució de fluids a pressió i la col·locació d'accessoris en canalitzacions soterrades amb unions soldades, col·locats superficialment o al fons de la rasa.

S'han considerat els tipus de material següents:

- Polietilè extruït de densitat alta per al transport d'aigua a pressió amb una temperatura de servei fins a 40°C

S'han considerat els graus de dificultat de muntatge per als tubs, següents:

- Grau baix, que correspon a una xarxa de trams llargs, amb pocs accessoris i situada en llocs fàcilment accessibles (muntants, instal·lacions d'hidrants, etc.).

- Grau mitjà, que correspon a una xarxa equilibrada en trams lineals i amb accessoris (distribucions d'aigua, gas, calefacció, etc.)

- Grau alt, que correspon a una xarxa amb predomini d'accessoris (sala de calderes, instal·lació de bombeig, etc.)

- Sense especificació del grau de dificultat que correspon a una xarxa on es poden donar trams lineals, equilibrats i amb predomini d'accessoris indistintament al llarg del seu recorregut (instal·lacions d'obres d'enginyeria civil, etc.)

S'han considerat els tipus d'unió següents:

- Soldada (per a tubs de polietilè de densitat alta i mitjana)

- Connectada a pressió (per a tubs de polietilè de densitat alta i baixa)

L'execució de la unitat d'obra inclou les operacions següents:

- Comprovació i preparació del pla de suport (en canalitzacions per soterrar)

- Replanteig de la conducció

- Col·locació de l'element en la seva posició definitiva

- Execució de totes les unions necessàries

- Neteja de la canonada

- Retirada de l'obra de retalls de tubs, materials per a junts, etc.

No s'inclou, en les instal·lacions sense especificació del grau de dificultat, la col·locació d'accessoris. La variació del grau de dificultat en els diferents trams de la xarxa no permet fixar la repercussió d'accessoris; per això, la seva col·locació es considera una unitat d'obra diferent.

#### CONDICIONS GENERALS:

La posició ha de ser la reflectida a la DT o, en el seu defecte, la indicada per la DF.

Els junts han de ser estancs a la pressió de prova, han de resistir els esforços mecànics i no han de produir alteracions apreciables en el règim hidràulic de la canonada.

Ha d'estar feta la prova de pressió.

Totes les unions, canvis de direcció i sortides de ramals s'han de fer únicament per mitjà dels accessoris normalitzats. Les unions s'han de fer amb accessoris que pressionin la cara exterior del tub o bé soldats per testa, segons sigui el tipus d'unió definit per a la canalització.

El pas a través d'elements estructurals s'ha de fer amb passamurs i l'espai que quedi s'ha d'omplir amb material elàstic. Els passamurs han de sobresortir  $\geq 3$  mm del parament. Dins del passamurs no hi pot quedar cap accessori.

El tub de polietilè extruït es pot corbar en fred amb els següents radis de curvatura:

	Polietilè densitat alta	Polietilè densitat baixa i mitjana
A 0°C	$\leq 50 \times D_n$	$\leq 40 \times D_n$
A 20°C	$\leq 20 \times D_n$	$\leq 15 \times D_n$

Entre 0°C i 20°C el radi de curvatura pot determinar-se per interpolació lineal.

#### COL·LOCACIÓ SUPERFICIAL:

Els tubs han de ser accessibles. Les canonades s'han d'estendre perpendicularment o paral·lelament respecte a l'estructura de l'edifici. Les horitzontals han de passar preferentment a prop del paviment o del sostre.

Els dispositius de suport han d'estar situats de tal manera que garanteixin l'estabilitat i l'alineació del tub.

Sobre envans, els suports s'han de fixar amb tacs i visos, i a les parets, s'han d'encastar. Si l'abraçadora del suport és metàl·lica, entre ella i el tub s'ha d'interposar una anella elàstica.

Donat l'elevat coeficient de dilatació lineal, cal que els punts singulars (suports, canvis de direcció, ramals, trams llargs, etc.) permetin al tub efectuar els moviments axials de dilatació.

La canonada no pot travessar xemeneies ni conductes.

Distància entre suports:

- Tub polietilè densitat alta:

- Trams verticals: DN x 20 mm

- Trams horitzontals: DN x 15 mm



#### COL·LOCACIÓ SOTERRADA:

La fondària de la rasa ha de permetre que el tub descansi sobre un llit de sorra de riu. Pel seu damunt hi ha d'haver un reblert de terra ben piconada per tongades de 20 cm. Les primeres capes que envolten el tub cal piconar-les amb cura.

Gruix del llit de sorra:

- Polietilè extruït:  $\geq 5$  cm
- Polietilè reticulat:  $\geq 10$  cm

Gruix del reblert: (sense trànsit rodat):

- Polietilè extruït:  $\geq 60$  cm
- Polietilè reticulat:  $\geq 50$  cm

Gruix del reblert: (amb trànsit rodat):  $\geq 80$  cm

El tub s'ha de col·locar dins la rasa serpentejant lleugerament per a permetre les contraccions i dilatacions degudes a canvis de temperatura.

Per tal de contrarestar les reaccions axials que es produeixen en circular el fluid, els punts singulars (corbes, reduccions, etc.), han d'estar ancorades a daus massissos de formigó.

En cas de coincidència de canonades d'aigua potable i de sanejament, les d'aigua potable han de passar per un pla superior a les de sanejament i han d'anar separades tangencialment 100 cm.

Per damunt del tub s'ha de fer un reblert de terres compactades, que han de complir l'especificat en el seu plec de condicions.

## 2.- CONDICIONS DEL PROCÉS D'EXECUCIÓ

#### CONDICIONS GENERALS:

La descàrrega i manipulació dels elements s'ha de fer de forma que no rebin cops.

Per a fer la unió dels tubs no s'han de forçar ni deformar els extrems.

La unió entre els tubs i altres elements d'obra s'ha de fer garantint la no transmissió de càrregues, la impermeabilitat i l'adherència amb les parets.

Cada cop que s'interromp el muntatge, cal tancar els extrems oberts.

L'estesa del tub s'ha de fer desenrotllant tangencialment el rotlle, fent-lo rodar verticalment sobre el terreny.

En les unions elàstiques l'extrem lliure del tub s'ha de netejar i lubricar amb un lubricant autoritzat pel fabricant del tub, abans de fer la connexió.

L'extrem del tub s'ha d'aixamfrantar.

Si s'ha de tallar un tub, cal fer-ho perpendicularment a l'eix i eliminar les rebaves.

Si s'ha d'aplicar un accessori de compressió cal aixamfrantar l'aresta exterior.

El tub s'ha d'encaixar sense moviments de torsió.

S'ha d'utilitzar un equip de soldadura que garanteixi l'alineació dels tubs i l'aplicació de la pressió adequada per a fer la unió.

Un cop acabada la instal·lació s'ha de netejar interiorment i fer-hi passar aigua per arrossegar les brosses.

En el cas que la canonada sigui per abastament d'aigua, cal fer un tractament de depuració bacteriològic després de rentar-la.

#### COL·LOCACIÓ SOTERRADA:

Abans de baixar els elements a la rasa la DF ha d'examinar-los, rebutjant els que presentin algun defecte.

Abans de la col·locació dels elements cal comprovar que la rasant, l'amplària, la fondària i el nivell freàtic de la rasa corresponen als especificats en la DT. En cas contrari cal avisar la DF.

El fons de la rasa ha d'estar net abans de baixar els elements.

Si la canonada té un pendent  $> 10\%$  s'ha de muntar en sentit ascendent. Si no es pot fer d'aquesta manera, cal fixar-la provisionalment per evitar el lliscament dels tubs.

Els tubs s'han de calçar i colzar per a impedir el seu moviment.

Col·locats els elements al fons de la rasa, s'ha de comprovar que el seu interior és lliure d'elements que puguin impedir el seu assentament o funcionament correctes (terres, pedres, eines de treball, etc.).

Les canonades i les rases s'han de mantenir lliures d'aigua, esgotant amb bomba o deixant desguassos a l'excavació.

No s'han de muntar trams de més de 100 m de llarg sense fer un reblert parcial de la rasa deixant els junts descoberts. Aquest reblert ha de complir les especificacions tècniques del reblert de la rasa.

Un cop situada la canonada a la rasa, parcialment reblerta excepte a les unions, s'han de fer les proves de pressió interior i d'estanquitat segons la normativa vigent.

No es pot procedir al reblert de les rases sense l'autorització expressa de la DF.

Els daus d'ancoratge s'han de fer una vegada enllestida la instal·lació. S'han de col·locar de forma que els junts de les canonades i dels accessoris siguin accessibles per a la seva reparació.

## 3.- UNITAT I CRITERIS D'AMIDAMENT

#### TUBS:

m de llargària instal·lada, amidada segons les especificacions de la DT, entre els eixos dels elements o dels punts per connectar.

Aquest criteri inclou les pèrdues de material per retalls i els empalmaments que s'hagin efectuat.

En les instal·lacions amb grau de dificultat especificat, inclou, a més, la repercussió de les peces especials per col·locar.

#### COL·LOCACIÓ SOTERRADA:

No s'inclouen en aquest criteri els daus de formigó per a l'ancoratge dels tubs ni les brides metàl·liques per a la subjecció de mateixos.



#### 4.- NORMATIVA DE COMPLIMENT OBLIGATORI

La normativa ha de ser l'específica a l'ús a què es destini.

#### 5.- CONDICIONS DE CONTROL D'EXECUCIÓ I DE L'OBRA ACABADA

##### CONTROL D'EXECUCIÓ. OPERACIONS DE CONTROL:

Les tasques de control a realitzar són les següents:

- Comprovació de la correcta implantació de les conduccions a l'obra segons el traçat previst.
- Control visual de l'execució de la instal·lació, comprovant:
  - Suportació
  - Verticalitat i pendents a trams horitzontals segons destí de la instal·lació
  - Utilització dels accessoris adequats a empalmaments i entroncaments
  - Distància a altres elements i conduccions.
- Realització de proves d'estanquitat i resistència mecànica
- Realització de proves d'estanquitat i evacuació a instal·lacions de sanejament.

##### CONTROL DE L'OBRA ACABADA. OPERACIONS DE CONTROL:

Les tasques de control a realitzar són les següents:

- Manteniment de la instal·lació.
- Realització i emissió d'informe amb resultats dels controls i dels assaigs realitzats i de quantificació dels mateixos.

##### CRITERIS DE PRESA DE MOSTRES:

S'ha de comprovar la totalitat de la instal·lació.

##### INTERPRETACIÓ DE RESULTATS I ACTUACIONS EN CAS D'INCOMPLIMENT:

En cas de deficiències de material o execució, si es pot esmenar sense canviar materials, s'ha de procedir a fer-ho. En cas contrari, s'ha de procedir a canviar tot el material afectat.

En cas de manca d'elements o discrepàncies amb el projecte, s'ha de procedir a l'adequació, d'acord amb el que determini la DF.

---

## FG - INSTAL·LACIONS ELÈCTRIQUES

### FG2 - TUBS I CANALS

#### FG22 - TUBS FLEXIBLES I CORBABLES NO METÀL·LICS

##### 0.- ELEMENTS QUE CONTEMPLA EL PLEC

FG22PN02.

##### 1.- DEFINICIÓ I CONDICIONS DE LES PARTIDES D'OBRA EXECUTADES

###### DEFINICIÓ:

Tub flexible no metàl·lic, de fins a 250 mm de diàmetre nominal, col·locat.

S'han considerat els tipus de tubs següents:

- Tubs de PVC corrugats
- Tubs de PVC folrats, de dues capes, semillisa la exterior i corrugada la interior
- Tubs de material lliure d'halògens
- Tubs de polipropilè
- Tubs de polietilè de dues capes, corrugada la exterior i llisa la interior

S'han considerat els tipus de col·locació següents:

- Tubs col·locats encastats
- Tubs col·locats sota paviment
- Tubs col·locats sobre sostremort
- Tubs col·locats al fons de la rasa

L'execució de la unitat d'obra inclou les operacions següents:

- Replanteig del traçat del tub
- L'estesa, fixació o col·locació del tub
- Retirada de l'obra de les restes d'emballatges, retalls de tubs, etc.



#### CONDICIONS GENERALS:

El tub no pot tenir empalmaments entre els registres (caixes de derivació, pericons, etc.), ni entre aquests i les caixes de mecanismes.

S'ha de comprovar la regularitat superficial i l'estat de la superfície sobre la què s'ha d'efectuar el tractament superficial.

Toleràncies d'instal·lació:

- Penetració dels tubs dintre les caixes:  $\pm 2$  mm

#### ENCASTAT:

El tub s'ha de fixar al fons d'una regata oberta al parament, coberta amb guix.

Recobriments de guix:  $\geq 1$  cm

#### SOBRE SOSTREMORT:

El tub ha de quedar fixat al sostre o recolzat en el cel ras.

#### MUNTAT A SOTA D'UN PAVIMENT

El tub ha de quedar recolzat sobre el paviment base.

Ha de quedar fixat al paviment base amb tocs de morter cada metre, com a mínim.

#### CANALITZACIÓ SOTERRADA:

El tub ha de quedar instal·lat al fons de rases reblertes posteriorment.

El tub no pot tenir empalmaments entre els registres (caixes de derivació, pericons, etc.), ni entre aquests i les caixes de mecanismes.

Nombre de corbes de 90° entre dos registres consecutius:  $\leq 3$

Distància entre la canalització i la capa de protecció:  $\geq 10$  cm

Fondària de les rases:  $\geq 40$  cm

Penetració del tub dins dels pericons: 10 cm

Toleràncies d'execució:

- Penetració del tub dins dels pericons:  $\pm 10$  mm

## 2.- CONDICIONS DEL PROCÉS D'EXECUCIÓ

#### CONDICIONS GENERALS:

Abans de començar els treballs de muntatge es farà un replanteig previ que serà aprovat per la DF

Les unions s'han de fer amb els accessoris subministrats pel fabricant o expressament aprovats per aquest. Els accessoris d'unió i en general tots els accessoris que intervenen en la canalització han de ser els adequats al tipus i característiques del tub a col·locar.

S'ha de comprovar que les característiques del producte a col·locar corresponen a les especificades a la DT del projecte.

Els tubs s'han d'inspeccionar abans de la seva col·locació.

La seva instal·lació no n'ha d'alterar les característiques.

Un cop acabades les tasques de muntatge, es procedirà a la retirada de l'obra de les restes d'emballatges, retalls de tubs, etc.

#### CANALITZACIÓ SOTERRADA:

El tub ha de quedar alineat en el fons de la rasa nivellant-lo amb una capa de sorra garbejada i netejant-la de possibles obstacles (pedra, runa, etc.)

Sobre la canalització s'ha de col·locar una capa o coberta d'avís i protecció mecànica (maons, plaques de formigó, etc.).

## 3.- UNITAT I CRITERIS D'AMIDAMENT

m de llargària instal·lada, amidada segons les especificacions del projecte, entre els eixos dels elements o dels punts per connectar.

La instal·lació inclou les fixacions, provisionals quan el muntatge és encastat i definitives en la resta de muntatges.

Aquests criteris inclouen les pèrdues de material corresponents a retalls.

## 4.- NORMATIVA DE COMPLIMENT OBLIGATORI

#### NORMATIVA GENERAL:

REBT 2002 Real Decreto 842/2002 de 2 de agosto, por el que se aprueba el Reglamento Electrotécnico de Baja Tensión.

UNE-EN 50086-1:1995 Sistemas de tubos para instalaciones eléctricas. Parte 1: Requisitos generales.

UNE-EN 50086-2-2:1997 Sistemas de tubos para instalaciones eléctricas. Parte 2-1: Requisitos particulares para sistemas de tubos curvables.

UNE-EN 50086-2-3:1997 Sistemas de tubos para instalaciones eléctricas. Parte 2-1: Requisitos particulares para sistemas de tubos flexibles.

#### CANALITZACIÓ SOTERRADA:

UNE-EN 50086-2-4:1995 Sistemas de tubos para instalaciones eléctricas. Parte 2-4: Requisitos particulares para sistemas de tubos enterrados.



## FG - INSTAL·LACIONS ELÈCTRIQUES

### FG3 - CABLES ELÈCTRICS PER A TENSIÓ BAIXA I SISTEMES DE DISTRIBUCIÓ ELÈCTRICA

#### FG31 - CABLES DE COURE DE 0,6/1 KV

##### 0.- ELEMENTS QUE CONTEMPLA EL PLEC

FG315354,FG315164.

##### 1.- DEFINICIÓ I CONDICIONS DE LES PARTIDES D'OBRA EXECUTADES

Estesa i col·locació de cable elèctric destinat a sistemes de distribució en tensió baixa i instal·lacions en general, per a serveis fixes, amb conductor de coure, de tensió assignada 0,6/1kV.

S'han considerat els tipus següents:

- Cable flexible de designació RZ1-K (AS), amb aïllament de barreja de polietilè reticulat (XLPE) i coberta de poliolefines termoplàstiques, UNE 21123-4
- Cable flexible de designació RV-K amb aïllament de barreja de polietilè reticulat (XLPE) i coberta de barreja de policlorur de vinil (PVC), UNE 21123-2
- Cable flexible de designació RZ1-K (AS+), amb aïllament de barreja de polietilè reticulat (XLPE) + mica i coberta de poliolefines termoplàstiques, UNE 21123-4
- Cable flexible de designació SZ1-K (AS+), amb aïllament d'elastòmers vulcanitzats i coberta de poliolefines termoplàstiques, UNE 21123-4
- Cable rígid de designació RV, amb aïllament de barreja de polietilè reticulat (XLPE) i coberta de barreja de policlorur de vinil (PVC), UNE 21123-2
- Cable rígid de designació RZ, amb aïllament de barreja de polietilè reticulat (XLPE), UNE 21030
- Cable rígid de designació RVFV, amb armadura de fleix d'acer, aïllament de barreja de polietilè reticulat (XLPE) i coberta de barreja de policlorur de vinil (PVC), UNE 21123-2
- Cable flexible de designació ZZ-F (AS), amb aïllament i coberta d'elastòmers termoestables.

S'han considerat els tipus de col·locació següents:

- Col·locat superficialment
- Col·locat en tub
- Col·locat en canal o safata
- Col·locat aeri

L'execució de la unitat d'obra inclou les operacions següents:

- Estesa, col·locació i tibat del cable si es el cas

##### CONDICIONS GENERALS:

Els empalmaments i derivacions s'han de fer amb borns o regletes de connexió, prohibint expressament el fer-ho per simple recargolament o enrotllament dels fils, de forma que garanteixi tant la continuïtat elèctrica com la de l'aïllament.

El recorregut ha de ser l'indicat a la DT.

Els conductors han de quedar estesos de manera que les seves propietats no quedin danyades.

Els conductors han d'estar protegits contra els danys mecànics que puguin venir després de seva instal·lació.

El conductor ha de penetrar dins les caixes de derivació i de mecanismes.

El cable ha de portar una identificació mitjançant anelles o brides del circuit al que pertany, a la sortida del quadre de protecció.

No ha d'haver-hi empalmaments entre les caixes de derivació, ni entre aquestes i els mecanismes.

Penetració del conductor dins les caixes:  $\geq 10$  cm

Toleràncies d'instal·lació:

- Penetració del conductor dins les caixes:  $\pm 10$  mm

Distància mínima al terra en creuaments de vials públics:

- Sense transit rodat:  $\geq 4$  m
- Amb transit rodat:  $\geq 6$  m

##### COL·LOCAT SUPERFICIALMENT:

El cable ha de quedar fixat als paraments o al sostre mitjançant brides, collarins abraçadores de forma que no en surti perjudicada la coberta.



Quan es col·loca muntat superficialment, la seva fixació al parament ha de quedar alineada paral·lelament al sostre o al paviment i la seva posició ha de ser la fixada al projecte.

Distància horitzontal entre fixacions:  $\leq 80\text{cm}$

Distància vertical entre fixacions:  $\leq 150\text{cm}$

En cables col·locats amb grapes sobre façanes s'aprofitarà, en la mesura del possible, les possibilitats d'ocultació que ofereixi aquesta.

El cable es subjectarà a la paret o sostre amb les grapes adequades. Les grapes han de ser resistents a la intempèrie i en cap cas han de malmetre el cable. Han d'estar fermament subjectes al suport amb tacs i cargols.

Quan el cable ha de recórrer un tram sense suports, com per exemple passar d'un edifici a un altre, es penjarà d'un cable fiador d'acer galvanitzat sòlidament subjectat pels extrems.

En els creuaments amb altres canalitzacions, elèctriques o no, es deixarà una distància mínima de 3 cm entre els cables i aquestes canalitzacions o bé es disposarà un aïllament suplementari. Si l'encreuament es fa practicant un pont amb el mateix cable, els punts de fixació immediats han d'estar el suficientment propers per tal d'evitar que la distància indicada pugui deixar d'existir.

#### COL·LOCACIÓ AÈRIA:

El cable quedarà unit als suports pel neutre fiador que es el que aguantarà tot l'esforç de tracció. En cap cas està permès fer servir un conductor de fase per a subjectar el cable.

La unió del cable amb el suport es durà a terme amb una peça adient que empresoni el neutre fiador per la seva coberta aïllant sense malmètrela. Aquesta peça ha d'incorporar un sistema de tesat per tal de donar-li al cable la seva tensió de treball un cop estesa la línia. Ha de ser d'acer galvanitzat hi no ha de provocar cap retorçiment al conductor neutre fiador en les operacions de tesat.

Tant les derivacions com els empalmaments es faran coincidir sempre amb un punt de fixació, ja sigui en xarxes sobre suports o en xarxes sobre façanes o bé en combinacions d'aquestes.

#### COL·LOCAT EN TUBS:

Quan el cable passi de subterrani a aèri, es protegirà el cable soterrat des de 0,5 m per sota del paviment fins a 2,5 m per sobre amb un tub d'acer galvanitzat.

La connexió entre el cable soterrat i el que transcorre per la façana o suport es farà dintre d'una caixa de doble aïllament, situada a l'extrem del tub d'acer, resistent a la intempèrie i amb premsaestopes per a l'entrada i sortida de cables.

Els empalmaments i connexions es faran a l'interior de pericons o bé en les caixes dels mecanismes.

Es duran a terme de manera que quedi garantida la continuïtat tant elèctrica com de l'aïllament.

A la vegada ha de quedar assegurada la seva estanquitat i resistència a la corrosió.

El diàmetre interior dels tubs serà superior a dues vegades el diàmetre del conductor.

Si en un mateix tub hi ha més d'un cable, aleshores el diàmetre del tub ha de ser suficientment gran per evitar embussaments dels cables.

## 2.- CONDICIONS DEL PROCÉS D'EXECUCIÓ

#### CONDICIONS GENERALS:

L'instal·lador prendrà cura que no pateixi torsions ni danys a la seva coberta en treure'l de la bobina.

Es tindrà cura al treure el cable de la bobina per tal de no causar-li retorçaments ni coques.

Temperatura del conductor durant la seva instal·lació:  $\geq 0^\circ\text{C}$

No ha de tenir contacte amb superfícies calentes, ni que desprenguin irradiacions.

Si l'estesa del cable es amb tensió, es a dir estirant per un extrem del cable mentre es desentrotllant de la bobina, es disposaran politges als suports i en els canvis de direcció per tal de no sobrepassar la tensió màxima admissible pel cable. El cable s'ha d'extreure de la bobina estirant per la part superior. Durant l'operació es vigilarà permanentment la tensió del cable.

Un cop el cable a dalt dels suports es procedirà a la fixació i tibant amb els tensors o cables que incorporen les peces de suport.

Durant l'estesa del cable i sempre que es prevegin interrupcions de l'obra, els extrems del cable protegiran per tal de que no hi entri aigua.

La força màxima de tracció durant el procés d'instal·lació serà tal que no provoqui allargaments superiors al 0,2%. Per a cables amb conductor de coure, la tensió màxima admissible durant l'estesa serà de 50 N/mm<sup>2</sup>.

En el traçat de l'estesa del cable es disposaran rodets en els canvis de direcció i en general allí on es consideri necessari per tal de no provocar tensions massa grans al conductor.

Radi de curvatura mínim admissible durant l'estesa:

- Cables unipolars: Radi mínim de quinze vegades el diàmetre del cable.
- Cables multiconductors: Radi mínim de dotze vegades el diàmetre del cable.

#### CABLE COL·LOCAT EN TUB:

El tub de protecció ha d'estar instal·lat abans d'introduir els conductors.

El conductor s'ha d'introduir dins el tub de protecció mitjançant un cable guia prenent cura de no

que no pateixi torsions ni danys a la seva coberta.

### 3.- UNITAT I CRITERIS D'AMIDAMENT

m de llargària instal·lada, amidada segons les especificacions del projecte, entre els eixos dels elements per connectar.  
Aquest criteri inclou les pèrdues de material corresponents a retalls, així com l'excés previst per a les connexions.

### 4.- NORMATIVA DE COMPLIMENT OBLIGATORI

Real Decreto 842/2002 de 2 de agosto, por el que se aprueba el Reglamento Electrotécnico de Baja Tensión. REBT 2002.

### 5.- CONDICIONS DE CONTROL D'EXECUCIÓ I DE L'OBRA ACABADA

#### CONTROL D'EXECUCIÓ. OPERACIONS DE CONTROL:

Les tasques de control a realitzar són les següents:

- Comprovació de la correcta instal·lació dels conductors
- Verificar que els tipus i seccions dels conductors s'adeqüen a l'especificat al projecte
- Verificar la no existència d'empalmaments fora de les caixes
- Verificar a caixes la correcta execució dels empalmaments i l'ús de borns de connexió adequats
- Verificar l'ús adequat dels codis de colors
- Verificar les distàncies de seguretat respecte altres conduccions (aigua, gas, gasos cremats i senyals febles) segons cadascun dels reglaments d'aplicació.
- Assaigs segons REBT.

#### CONTROL DE L'OBRA ACABADA. OPERACIONS DE CONTROL:

Les tasques de control a realitzar són les següents:

- Realització i emissió d'informe amb resultats dels controls i assaigs realitzats, d'acord amb el que s'especifica a la taula d'assaigs i de quantificació dels mateixos.

#### CRITERIS DE PRESA DE MOSTRES:

Resistència d'aïllament: Es realitzarà a tots els circuits

Rigidesa dielèctrica: Es realitzarà a les línies principals

Caiguda de tensió: Es mesuraran els circuits més desfavorables i les línies que hagin sigut modificades el seu recorregut respecte projecte.

#### INTERPRETACIÓ DE RESULTATS I ACTUACIONS EN CAS D'INCOMPLIMENT:

En cas d'incompliment de la Normativa vigent, es procedirà a la seva substitució.

En cas de deficiències de material o execució, es procedirà d'acord amb el que determini la DF.

---

## FH - INSTAL·LACIONS D'ENLLUMENAT

### FHM - ELEMENTS DE SUPORT PER A LLUMS EXTERIORS

#### 0.- ELEMENTS QUE CONTEMPLA EL PLEC

##### FHM11F22.

#### 1.- DEFINICIÓ I CONDICIONS DE LES PARTIDES D'OBRA EXECUTADES

Suports metàl·lics per a llums exteriors, col·locats ancorats al paviment i els seus components acoblats a aquests.

S'han considerat els elements següents:

- Columnes d'acer galvanitzat de forma recta o troncocònica, ancorades amb un dau de formigó
- Bàcul troncocònic o amb braç de tub, de planxa d'acer galvanitzat, de fins a 10 m d'alçària i 2,5 m de sortint, d'un braç, amb base-platina i porta, col·locat sobre dau de formigó.
- Braç mural, parabòlic o recte, de tub d'acer galvanitzat, o braç mural recte de planxa d'acer troncopiramidal galvanitzat, de fins a 2 m de llargària, per a cantonada o no, fixat amb platina i cargols.
- Creueta d'acer, galvanitzat o amb imprimació antioxidant, de fins a 3 m de llargària



acoblada amb brida o amb platina a tub d'acer.  
L'execució de la unitat d'obra inclou les operacions següents:  
Suports verticals, ancorats al paviment:  
- Formigonament del dau de base, amb les perns d'ancoratge  
- L'hissat, fixació i anivellament  
- Connexionat a la xarxa

Braç mural:  
- Fixació i anivellament  
- Connexionat a la xarxa

Creueta:  
- Muntatge, fixació i anivellament

**CONDICIONS GENERALS:**

La posició ha de ser la reflectida a la DT o, en el seu defecte, la indicada per la DF.

**SUPORTS VERTICALS:**

S'ha d'instal·lar en posició vertical.  
Ha de quedar fixada sòlidament a la base de formigó pels seus perns.  
La fixació de la platina de base als perns s'ha de fer mitjançant volanderes, femelles i contrafemelles.

La situació de la porta del compartiment per a accessoris ha de ser la recomenada per l'UNE 72-402.

Ha de quedar connectat al conductor de terra mitjançant la pressió de terminal, cargol i femelles.

**Toleràncies d'execució:**

- Verticalitat:  $\pm 10$  mm/3 m
- Posició:  $\pm 50$  mm

**BRAÇ MURAL:**

El sobreeixidor ha de quedar fixat sòlidament a la paret pels seus perns.

La fixació de la platina de base als perns s'ha de fer mitjançant volanderes, femelles i contrafemelles.

Ha de quedar connectat al conductor de terra mitjançant la pressió de terminal, cargol i femelles.

**Toleràncies d'execució:**

- Posició:  $\pm 20$  mm

**CREUETA:**

Ha de quedar fixat sòlidament al fust de la columna mitjançant cargols(platina) o amb una brida(brida).

La fixació s'ha de fer pel punt central de la creueta.

L'accés dels cables d'alimentació i protecció a la creueta s'ha de fer pel punt central de la mateixa.

L'accés dels cables d'alimentació i protecció del llum s'ha de fer mitjançant la pràctica de taladres de diàmetre adequat a la creueta, just en el punt de subjecció del llum.

**Toleràncies d'execució:**

- Posició:  $\pm 20$  mm

**2.- CONDICIONS DEL PROCÉS D'EXECUCIÓ**

**CONDICIONS GENERALS:**

La instal·lació elèctrica s'ha de fer sense tensió a la línia.

**SUPORTS VERTICALS:**

S'ha d'utilitzar un camió-grua per descarregar i manipular el pal durant la seva fixació.  
Durant el muntatge s'ha de deixar lliure i acotada una zona de radi igual a l'alçària del pal més 5 m.

Cal que la zona de treball quedi degudament senyalitzada amb una tanca i llums vermells durant la nit.

**3.- UNITAT I CRITERIS D'AMIDAMENT**

Unitat de quantitat instal·lada, mesurada segons les especificacions de la DT.

**4.- NORMATIVA DE COMPLIMENT OBLIGATORI**

**NORMATIVA GENERAL:**

Real Decreto 842/2002 de 2 de agosto, por el que se aprueba el Reglamento Electrotécnico Baja Tensión. REBT 2002.

**SUPORTS VERTICALS:**

UNE-EN 40-2:2006 Columnas y báculos de alumbrado. Parte 2: Requisitos generales y dimensiones



UNE-EN 40-5:2003 Columnas y báculos de alumbrado. Parte 5: Requisitos para las columnas y báculos de alumbrado de acero.

## FH - INSTAL·LACIONS D'ENLLUMENAT

### FHQ - PROJECTORS PER A EXTERIORS

#### 0.- ELEMENTS QUE CONTEMPLA EL PLEC

##### FHQL11G1.

#### 1.- DEFINICIÓ I CONDICIONS DE LES PARTIDES D'OBRA EXECUTADES

Projector per a exteriors amb reflector, col·locat.

S'han considerat els elements següents:

- Projector de forma rectangular o circular, tancat, amb allotjament per a equip o sense, per a làmpada de vapor de mercuri de fins a 2000 W.
- Projector de forma rectangular o circular, tancat, amb allotjament per a equip o sense, per a làmpada de vapor de sodi a pressió alta de fins a 1000 W.
- Projector de forma rectangular, tancat, amb allotjament per a equip, per a làmpada de vapor de sodi a pressió baixa de fins a 180 W
- Projector de forma circular, tancat, amb làmpada de llum mixta de fins a 500 W
- Projector de forma rectangular o circular, tancat, amb allotjament per a equip o sense, amb làmpada d'halogenurs metàl·lics de fins a 2000 W
- Projector de forma rectangular, tancat, amb làmpades LED, amb equip elèctric integrat, regulables o no regulables.
- Projector lineal amb làmpades fluorescents o de xenó.

S'han considerat els tipus de col·locació següents:

- Acoblada al suport mitjançant brides
- Fixada a la paret mitjançant cargols o perns
- Muntada amb lira mitjançant cargols o perns
- Projectors lineals muntats sobre suports
- Projectors lineals muntats sobre bastiments de caixes encastades al paviment

L'execució de la unitat d'obra inclou les operacions següents:

- Replanteig de la unitat d'obra
- Muntatge, fixació i anivellament
- Connexionat
- Col·locació de les làmpades, en el seu cas
- Comprovació del funcionament
- Retirada de l'obra de les restes d'emballatges, retalls de tubs, cables, etc.

#### CONDICIONS GENERALS:

La posició ha de ser la reflectida a la DT o, en el seu defecte, la indicada per la DF.

Tots els materials que intervenen en la instal·lació han de ser compatibles entre si. Per aquest motiu, el muntatge i les connexions dels aparells han d'estar fets amb els materials accessoris subministrats pel fabricant, o expressament aprovats per aquest.

Ha de quedar fixat sòlidament al suport, amb el sistema de fixació disposat pel fabricant.

Ha de quedar connectat al conductor de terra mitjançant la pressió de terminal, cargol femelles.

El suport ha de quedar fixat sòlidament pels punts previstos a les instruccions d'instal·lació del fabricant.

Els cables han d'entrar al cos de la lluminària pels punts previstos pel fabricant.

Ha de quedar garantit el grau de protecció de la lluminària en el punt d'entrada dels cables.

El cable ha de quedar subjectat per la coberta a la carcassa del projector, de manera que es transmetin esforços a la connexió elèctrica.

Els conductors de línia, fases i neutre, han de quedar rígidament fixats mitjançant pressió cargol als borns del llum.

S'ha d'assegurar que la posició no dificulti l'entrada dels cables i l'accés per a manipulació i la neteja del difusor.

No s'han de transmetre esforços entre els elements de la instal·lació elèctrica (tubs cables) i la lluminària.

Un cop instal·lat ha de ser possible el desmuntatge de les parts del llum que necessiten manteniment.

Ha d'estar connectada a la xarxa d'alimentació elèctrica i a la línia de terra.

La làmpada ha de quedar allotjada al portalàmpades i fent contacte amb aquest.



Toleràncies d'execució per a llums fixats a la paret o muntats amb lira:

Toleràncies d'execució:

- Verticalitat:  $\leq 10$  mm
- Posició en alçària:  $\pm 20$  mm
- Posició lateral:  $\leq 50$  mm

PROJECTORS MUNTATS SOBRE BASTIMENTS DE CAIXES ENCASTADES AL PAVIMENT:

Ha de quedar recolzat a sobre del bastiment a tot el seu perímetre.

No ha de tenir moviments que puguin provocar el seu trencament per impacte o bé produir sorolls.

Ha de quedar a la rasant prevista.

La part superior del llum ha de quedar anivellada amb el ferm perimetral i mantenir el seu pendent.

## 2.- CONDICIONS DEL PROCÉS D'EXECUCIÓ

La instal·lació elèctrica s'ha de fer sense tensió a la línia.

Es tindrà cura de no embrutar el difusor ni els components de la òptica durant la col·locació del llum. Si s'embruten es netejaran adequadament.

La col·locació i connexió de la lluminària s'han de fer seguint les instruccions del fabricant.

Abans de començar els treballs de muntatge, s'ha de fer un replanteig que ha de ser aprovat per la DF.

S'ha de comprovar que les característiques tècniques de l'aparell corresponguin a les especificades al projecte.

Tots els elements s'han d'inspeccionar abans de la seva col·locació.

La seva instal·lació no ha d'alterar les característiques de l'element.

En llums col·locats en caixa, no s'ha de muntar el llum fins que no s'hagi col·locat la caixa de suport.

Cal comprovar la idoneïtat de la tensió disponible amb la de l'equip de la lluminària.

Les làmpades que no tinguin doble ampolla s'han de manipular sense tocar-les directament amb els dits, en cas de contacte, o si s'embruten, s'hauran de netejar amb un drap que no es desfilli, i amb un producte dissolvent capaç de retirar la brutícia.

Un cop instal·lat l'equip, es procedirà a la retirada de l'obra de tots els materials sobrants com ara embalatges, retalls de tubs, cables, etc.

## 3.- UNITAT I CRITERIS D'AMIDAMENT

Unitat de quantitat instal·lada, mesurada segons les especificacions de la DT.

La instal·lació inclou la làmpada i el cablejat interior del llum.

En les instal·lacions que ho especifica, també inclou l'equip complet d'encesa.

PROJECTORS MUNTATS SOBRE BASTIMENTS DE CAIXES ENCASTADES AL PAVIMENT:

No s'inclouen els ajuts del ram de paleta.

## 4.- NORMATIVA DE COMPLIMENT OBLIGATORI

NORMATIVA GENERAL:

Real Decreto 842/2002 de 2 de agosto, por el que se aprueba el Reglamento Electrotécnico Baja Tensión. REBT 2002.

Real Decreto 1890/2008, de 14 de noviembre, por el que se aprueba el Reglamento de eficiencia energética en instalaciones de alumbrado exterior y sus Instrucciones técnicas complementarias EA-01 a EA-07.

UNE-EN 60598-1:2005 Luminarias. Parte 1: Requisitos generales y ensayos.

UNE-EN 60598-2-3:2003 Luminarias. Parte 2-3: Requisitos particulares. Luminarias para alumbrado público.

UNE-EN 60923:1997 Aparatos auxiliares para lámparas. Balastos para lámparas de descarga (excepto lámparas fluorescentes tubulares). Prescripciones de funcionamiento.

PROJECTOR AMB LÀMPADES DE VAPOR DE SODI A PRESSIÓ BAIXA:

UNE-EN 60188:2002 Lámparas de vapor de mercurio a alta presión. Requisitos de funcionamiento

UNE-EN 62035:2000 Lámparas de descarga (excepto lámparas fluorescentes). Requisitos

seguridad.

PROJECTOR AMB LÀMPADES DE VAPOR DE SODI A PRESSIÓ BAIXA:

UNE-EN 60192:2004 Lámparas de vapor de sodio a baja presión. Requisitos de funcionamiento.

PROJECTORS MUNTATS SOBRE BASTIMENTS DE CAIXES ENCASTADES AL PAVIMENT:

UNE-EN 60598-2-2:1997 Luminarias. Parte 2: Requisitos particulares. Sección 2: Luminarias empotradas.

## 5.- CONDICIONS DE CONTROL D'EXECUCIÓ I DE L'OBRA ACABADA

CONTROL D'EXECUCIÓ. OPERACIONS DE CONTROL:

Les tasques de control a realitzar són les següents:

- Comprovació de la correcta instal·lació de les lluminàries.
- Control visual de la instal·lació (linealitat, suports).
- Verificar el funcionament de l'enllumenat, comprovant la correcta distribució de llum.



enceses i l'equilibrat de fases, si és el cas.  
- Mesurar nivells d'il·luminació  
CONTROL DE L'OBRA ACABADA. OPERACIONS DE CONTROL:  
- Realització i emissió d'informe amb resultats dels controls i mesures realitzades.  
CRITERIS DE PRESA DE MOSTRES:  
Es realitzarà el control visual i es verificarà el funcionament de tota la instal·lació.  
Es comprovarà l'equilibrat de fases, si és el cas, de forma aleatòria en punts amb diferents distribució.  
Es mesuraran els nivells d'il·luminació en cada local de característiques diferents.  
INTERPRETACIÓ DE RESULTATS I ACTUACIONS EN CAS D'INCOMPLIMENT:  
En cas d'incompliment de la Normativa vigent, es procedirà a la seva adequació.  
En cas de deficiències de material o execució, es procedirà d'acord amb el que determini la DF.

---

## FM - INSTAL·LACIONS CONTRA INCENDIS I DE PREVENCIÓ

### FM2 - INSTAL·LACIONS D'EXTINCIÓ

#### FM21 - HIDRANTS

##### 0.- ELEMENTS QUE CONTEMPLA EL PLEC

FM213628, FM213328.

##### 1.- DEFINICIÓ I CONDICIONS DE LES PARTIDES D'OBRA EXECUTADES

###### DEFINICIÓ:

Hidrant.

S'han considerat els tipus següents:

- De columna seca
- De columna humida
- Soterrat en pericó

L'execució de la unitat d'obra inclou les operacions següents:

Hidrants de columna seca:

- Fixació de la columna a la base
- Connexió a la xarxa d'alimentació
- Recobriment de protecció de la part soterrada

Hidrants de columna humida:

- Fixació de la columna a la base.
- Connexió a la xarxa d'alimentació.

Hidrants soterrats en pericó:

- Fixació del conjunt al fons del pericó.
- Connexió a la xarxa d'alimentació.

###### CONDICIONS GENERALS:

La posició ha de ser la reflectida a la DT o, en el seu defecte, la indicada per la DF

Toleràncies d'instal·lació:

- Posició:  $\pm 30$  mm
- Aplomat:  $\leq 5$  mm

###### HIDRANTS DE COLUMNA SECA:

La columna ha de quedar vertical i fixada sòlidament a la base.

Només ha de sobresortir del paviment el cos superior.

La part soterrada ha de quedar protegida de la corrosió amb pintures, cintes asfàltiques, etc., que han de complir les condicions fixades en el plec de condicions de la seva partida d'obra.

El manigueta de ruptura de l'eix d'accionament de la vàlvula de tancament, ha de quedar dins de l'element intermedi.

El rebert immediat a la boca de buidatge cal que sigui porós, per a permetre l'absorció de l'aigua evacuada.

###### HIDRANTS DE COLUMNA HUMIDA:

La columna ha de quedar vertical i fixada sòlidament a la base.



#### HIDRANTS SOTERRATS EN PERICÓ:

L'eix d'enllaç ràpid ha de quedar vertical i encarat cap amunt. Tot el conjunt ha de quedar fixat sòlidament al fons del pericó, que ha de complir les condicions fixades en el plec de condicions de la seva partida d'obra.

La vàlvula de tancament i les unions han de ser estanques a la pressió de treball.

Ha d'anar connectat a la xarxa d'alimentació.

Les boques han de quedar tapades amb les tapes corresponents.

#### 2.- CONDICIONS DEL PROCÉS D'EXECUCIÓ

No hi ha condicions específiques del procés d'instal·lació.

#### 3.- UNITAT I CRITERIS D'AMIDAMENT

Unitat de quantitat instal·lada, amidada segons les especificacions de la DT.

#### 4.- NORMATIVA DE COMPLIMENT OBLIGATORI

NBE-CPI-1996 Real Decreto 2177/1996, de 4 de octubre por el que se aprueba la Norma Básica de la Edificación NBE-CPI 96: Condiciones de protección contra incendios de los edificios.

RIP1 1993 Real Decreto 1942/1993, de 5 de noviembre, por el que se aprueba el Reglamento de Instalaciones de Protección contra Incendios.

RESOLUCIÓ 22/3/1995 Resolució de 22 de març de 1995, de designació del laboratori general d'assaigs i investigacions com a organisme de control per la certificació de productes, d'acord amb el Reial Decret 1942/1993, que aprova el reglament CPI.

---

## FN - VÀLVULES, BOMBES I GRUPS DE PRESSIÓ

### FN1 - VÀLVULES DE COMPORTA

#### 0.- ELEMENTS QUE CONTEMPLA EL PLEC

FN111547.

#### 1.- DEFINICIÓ I CONDICIONS DE LES PARTIDES D'OBRA EXECUTADES

##### DEFINICIÓ:

Vàlvules de comporta manuals roscades o embridades, muntades.

S'han considerat els tipus de col·locació següents:

- Muntades superficialment
- Muntades en pericó de canalització soterrada

L'execució de la unitat d'obra inclou les operacions següents:

- Neteja de l'interior del tubs i de les unions
- Preparació de les unions amb els elements d'estanqueitat
- Connexió de la vàlvula als tubs
- Prova de servei

##### CONDICIONS GENERALS:

El volant de la vàlvula ha de ser accessible.

Els eixos de la vàlvula i de la canonada han de quedar alineats.

Tant el premsaestopes de la vàlvula com les connexions amb la canonada han de ser estanques a la pressió de treball.

S'ha de deixar connectada a la xarxa corresponent, en condicions de funcionament.

La pressió exercida pel premsaestopes sobre l'eix d'accionament no ha d'impedir la maniobra del volant amb la mà.

La posició ha de ser la reflectida a la DT o, en el seu defecte, la indicada per la DF

Toleràncies d'instal·lació:

- Posició:  $\pm 30$  mm

##### MUNTADES SUPERFICIALMENT:

L'eix d'accionament ha de quedar horitzontal, o en qualsevol posició radial per sobre del pla horitzontal.

La distància entre la vàlvula i la paret ha de ser la necessària perquè pugui girar el cos, un cop desmuntat l'eix d'accionament.



del sistema de tancament.

#### MUNTADES EN PERICÓ:

L'eix d'accionament ha de quedar vertical, amb el volant cap amunt, i ha de coincidir amb el centre del pericó.

La separació entre la vàlvula i el fons del pericó ha de ser la necessària perquè pugui girar el cos, un cop desmuntat l'eix d'accionament del sistema de tancament.

La distància entre la vàlvula i el fons del pericó ha de ser la necessària perquè es puguin col·locar i treure tots els cargols de les brides.

#### 2.- CONDICIONS DEL PROCÉS D'EXECUCIÓ

L'estanquitat de les unions s'ha de realitzar mitjançant els junts adequats.

Abans de la instal·lació de la vàlvula s'han de netejar l'interior dels tubs i les rosques d'unió.

L'enroscada, en el seu cas, s'ha de fer sense forçar ni malmetre la rosca.

Els protectors de les rosques amb que van proveïdes les vàlvules només s'han de treure en el moment d'executar les unions.

#### 3.- UNITAT I CRITERIS D'AMIDAMENT

Unitat de quantitat instal·lada, amidada segons les especificacions de la DT.

#### 4.- NORMATIVA DE COMPLIMENT OBLIGATORI

La normativa ha de ser l'específica a l'ús a què es destina.

---

### FQ - MOBILIARI URBÀ

#### FQ1 - BANCS

#### 0.- ELEMENTS QUE CONTEMPLA EL PLEC

##### FQ116311.

#### 1.- DEFINICIÓ I CONDICIONS DE LES PARTIDES D'OBRA EXECUTADES

Bancs col·locats a l'exterior.

S'han considerat els tipus de bancs següents:

- Bancs de fusta
- Bancs metàl·lics
- Bancs de pedra artificial
- Bancs de pedra natural
- Bancs de materials plàstics

S'han considerat els sistemes de col·locació següents:

- Ancorats amb daus de formigó
- Collats sobre el paviment amb fixacions mecàniques
- Recolzats sobre el paviment
- Encastats al parament

L'execució de la unitat d'obra inclou les operacions següents:

- Formigonament dels daus d'ancoratge, en el seu cas
- Ancoratge del banc, en el seu cas

#### CONDICIONS GENERALS:

El banc ha de quedar horitzontal independentment del pendent del terreny.

Els elements metàl·lics (fixacions, estructures de suport, etc.), han de quedar protegits la corrosió.

Un cop col·locat el banc no ha de tenir deformacions, cops ni d'altres defectes visibles.

Ancoratge dels suports:  $\geq 25$  cm

Toleràncies d'execució:

- Alçària del seient:  $\pm 20$  mm
- Horitzontalitat:  $\pm 10$  mm

#### ANCORATS A DAUS DE FORMIGÓ:

Els daus d'ancoratge de formigó no han de quedar visibles.

Dimensió dels daus d'ancoratge: 40x40x40 cm

Nombre de daus: 4



## 2.- CONDICIONS DEL PROCÉS D'EXECUCIÓ

El formigonament dels daus d'ancoratge s'ha de fer a una temperatura entre 5°C i 40°C, sense pluja.

No s'ha d'utilitzar fins 48 h després de la seva col·locació.

## 3.- UNITAT I CRITERIS D'AMIDAMENT

Unitat mesurada segons les especificacions de la DT.

## 4.- NORMATIVA DE COMPLIMENT OBLIGATORI

No hi ha normativa de compliment obligatori.

## 5.- CONDICIONS DE CONTROL D'EXECUCIÓ I DE L'OBRA ACABADA

CONTROL D'EXECUCIÓ. OPERACIONS DE CONTROL:

Els punts de control més destacables són els següents:

- Inspecció visual del material abans de la seva col·locació, rebutjant les peces malmeses
- Replanteig de la ubicació.
- Comprovació del correcte anivellament, segons criteri de la DF.

CONTROL DE L'OBRA ACABADA. OPERACIONS DE CONTROL:

Els punts de control més destacables són els següents:

- Inspecció visual dels elements col·locats.

CRITERIS DE PRESA DE MOSTRES:

Els controls s'han de realitzar segons les instruccions de la DF.

INTERPRETACIÓ DE RESULTATS I ACTUACIONS EN CAS D'INCOMPLIMENT:

Correcció per part del contractista de les irregularitats observades.

---

## FQ - MOBILIARI URBÀ

### FQ2 - PAPERERES

#### FQ21 - PAPERERES TRABUCABLES

### 0.- ELEMENTS QUE CONTEMPLA EL PLEC

FQ213112.

### 1.- DEFINICIÓ I CONDICIONS DE LES PARTIDES D'OBRA EXECUTADES

DEFINICIÓ:

Papereres trabucables de planxa pintada ancorades amb dos daus de formigó.

Es consideren incloses dins d'aquesta unitat d'obra les operacions següents:

- Formigonament dels daus d'ancoratge
- Ancoratge de la paperera

CONDICIONS GENERALS:

Els daus d'ancoratge de formigó no han de quedar visibles.

Un cop col·locada la paperera no ha de tenir deformacions, cops ni d'altres defectes visibles.

Alçària de la paperera: 80 cm

Ancoratge del braç de suport:  $\geq 15$  cm

Dimensions dels daus:  $\geq 30 \times 30 \times 30$  cm

Toleràncies d'execució:

- Alçària:  $\pm 20$  mm
- Verticalitat:  $\pm 10$  mm

### 2.- CONDICIONS DEL PROCÉS D'EXECUCIÓ

El formigonament dels daus d'ancoratge s'ha de fer a una temperatura entre 5°C i 40°C, sense pluja.

---



No s'ha d'utilitzar fins 48 h després de la seva col·locació.

### 3.- UNITAT I CRITERIS D'AMIDAMENT

Unitat amidada segons les especificacions de la DT.

### 4.- NORMATIVA DE COMPLIMENT OBLIGATORI

No hi ha normativa de compliment obligatori.

---

## FR - JARDINERIA

### FR2 - CONDICIONAMENT FÍSIC DEL SÒL

#### FR2B - ACABAT DEL TERRENY

##### 1.- DEFINICIÓ I CONDICIONS DE LES PARTIDES D'OBRA EXECUTADES

Conjunt d'operacions per a l'acabat del terreny.

S'han considerat els tipus següents:

- Anivellament i repassada del terreny
- Rasclada
- Compactació

S'han considerat els mitjans següents:

- Mitjans manuals
- Motocultor
- Corró manual
- Minicarregadora

L'execució de la unitat d'obra inclou les operacions següents:

En l'anivellament i repassada del terreny:

- Comprovació i preparació de la superfície existent
- Anivellament i repassada definitius del terreny

En la rasclada:

- Comprovació i preparació de la superfície existent
- Rasclada del terreny

En la compactació:

- Comprovació i preparació de la superfície existent
- Compactació superficial del terreny

CONDICIONS GENERALS:

La superfície acabada ha de tenir els pendents adequats per evacuar les aigües superficials. No han de restar bosses còncaues.

La rasclada s'ha de fer a tota la superfície, i amb les característiques indicades a la DT.

Quan es realitzi una compactació, el terreny ha de restar pla i amb la capa superficial compactada.

ANIVELLAMENT I REPASSADA DEL TERRENY:

Manipulació de les terres existents per tal de donar-les la configuració i acabat superficials indicats a la DT.

No han de quedar en el terreny elements estranys ni pedres de grandària superior a 1,5 cm. L'acabat és per gespa i 3 cm per altres acabats.

MITJANS MANUALS:

Toleràncies d'execució:

- Nivell:  $\pm 10$  mm
- Planor:  $\pm 5$  mm/2 m
- Pendent mínim:  $\pm 1\%$

MITJANS MECÀNICS:

Toleràncies d'execució:

- Nivell:  $\pm 20$  mm
- Planor:  $\pm 10$  mm/2 m
- Pendent mínim:  $\pm 1\%$

##### 2.- CONDICIONS DEL PROCÉS D'EXECUCIÓ

CONDICIONS GENERALS:

S'han de suspendre els treballs en cas de pluja o neu.

---



Per a realitzar l'anivellament i la repassada del terreny, prèviament han d'estar fets els treballs d'anivellament general i acondicionament del terreny per aconseguir les cotes fixades a la DT.

La rasclada del terreny s'ha de realitzar preferentment a final de l'estiu i abans de realitzar qualsevol tractament superficial o d'adobat.

**COMPACTACIÓ:**

S'ha de tensar el cable de guia de forma que la fletxa entre dos piquetes consecutives sigui  $\leq 1$  mm.

Si al fer les primeres passades es produeixen defectes d'anivellament, s'han de corregir abans de continuar.

El nombre de passades ha de ser el que determini la DF.

**3.- UNITAT I CRITERIS D'AMIDAMENT**

m2 de superfície amidada segons les especificacions de la DT.

**4.- NORMATIVA DE COMPLIMENT OBLIGATORI**

No hi ha normativa de compliment obligatori.

---

**FR - JARDINERIA**

**FR3 - CONDICIONAMENT QUÍMIC I BIOLÒGIC DEL SÒL I ACABATS SUPERFICIALS**

**FR3P - APORTACIÓ DE TERRES I SUBSTRATS PER A JARDINERIA**

**0.- ELEMENTS QUE CONTEMPLA EL PLEC**

FR3P2111.

**1.- DEFINICIÓ I CONDICIONS DE LES PARTIDES D'OBRA EXECUTADES**

Aportació i estesa de materials per al condicionament del terreny.

S'han considerat els materials següents:

- Terra vegetal
- Escorça de pi
- Torba rossa
- Sorra
- Grava de pedrera
- Grava de riu
- Grava volcànica

L'execució de la unitat d'obra inclou les operacions següents:

- Aportació del material corrector
- Incorporació al terreny del material corrector

**CONDICIONS GENERALS:**

El material aportat ha de formar una barreja uniforme amb els altres components i amb el substrat existent, si és el cas.

El sauló, la grava o la sorra aportats, no han de tenir impureses ni matèria orgànica.

La terra, l'escorça de pi o la torba aportats, no han de tenir elements estranys ni llavors de males herbes.

Quan la superfície final acabada és poc drenant, ha de tenir els pendents necessaris per a evacuar l'aigua superficial.

Toleràncies d'execució:

- Anivellament:  $\pm 3$  cm

**2.- CONDICIONS DEL PROCÉS D'EXECUCIÓ**

L'aportació s'ha de fer en capes de gruix uniforme i paral·leles a l'esplanada, sense produir danys a les plantacions existents.

L'estesa s'ha de fer abans o a la vegada que les feines d'acondicionament del terreny.

Quan la superfície final és drenant, s'ha de comprovar que la base té els pendents suficients per a l'evacuació de l'aigua superficial.

**3.- UNITAT I CRITERIS D'AMIDAMENT**

---



m3 de volum amidat segons les especificacions de la DT.

#### 4.- NORMATIVA DE COMPLIMENT OBLIGATORI

No hi ha normativa de compliment obligatori.

#### 5.- CONDICIONS DE CONTROL D'EXECUCIÓ I DE L'OBRA ACABADA

##### OPERACIONS DE CONTROL EN TERRA VEGETAL:

- Inspecció visual del procés, amb atenció especial a la uniformitat de la barreja i de la seva estesa.
- Comprovació del gruix d'estesa i condicions d'anivellament.

##### CRITERIS DE PRESA DE MOSTRES EN TERRA VEGETAL:

Es seguiran els criteris que en cada cas, indiqui la DF.

##### INTERPRETACIÓ DE RESULTATS I ACTUACIONS EN CAS D'INCOMPLIMENT EN TERRA VEGETAL:

Correcció de les irregularitats observades a càrrec del contractista.

---

## FR - JARDINERIA

### FR4 - SUBMINISTRAMENT D'ARBRES I DE PLANTES

#### 0.- ELEMENTS QUE CONTEMPLA EL PLEC

FR43442A,FR424828,FR438126,FR4GD834.

##### 1.- DEFINICIÓ I CONDICIONS DE LES PARTIDES D'OBRA EXECUTADES

Subministrament d'espècies vegetals dins de l'obra fins al punt de plantació.

S'han considerat els tipus següents:

- Arbres planifolis
- Coníferes i resinoses
- Palmeres i palmiformes
- Arbusts
- Plantes de petit port

S'han considerat les formes de subministrament següents:

- En contenidor
- Amb pa de terra
- Amb l'arrel nua
- En safates

L'execució de la unitat d'obra inclou les operacions següents:

- Emmagatzematge i plantació provisional, en el seu cas
- Totes les feines necessàries per a que l'espècie vegetal arribi al punt de plantació definitiu en bones condicions
- Transport de l'espècie vegetal dins de l'obra fins al punt de plantació definitiu

##### CONDICIONS GENERALS:

L'espècie vegetal ha de complir les especificacions fixades al seu plec de condicions referides al cultiu, estat fitosanitari, aspecte i presentació.


Les seves característiques no han de quedar alterades pel seu transport i la seva manipulació. Aquestes operacions s'han de fer seguint les indicacions de la norma NTJ 07Z, en funció de cada espècie i tipus de presentació.

S'ha d'evitar l'acció directa del vent i del sol sobre la part aèria.

##### 2.- CONDICIONS DEL PROCÉS D'EXECUCIÓ

Les plantes han d'emmagatzemar-se al viver de l'obra segons el tipus, varietat i dimensions de tal manera que possibiliti un control i verificació continuats de les existències.

Quan el subministrament és en contenidor, amb l'arrel nua o amb pa de terra i no es pot plantar immediatament, s'ha de disposar d'un lloc d'aclimatació controlat per la DF S'ha d'habilitar una rasa on s'ha d'introduir la part radical, cobrint-la amb palla, sauló o algun material porós que s'ha d'humitejar degudament. Alhora s'ha de disposar de proteccions per



vent fort i el sol directe.

Quan el subministrament és en safates o en bulbs i no es pot plantar immediatament, s'ha de disposar d'un lloc d'aclimatació controlat per la DF.

En el transport s'ha d'evitar l'acció directa de l'aire i del sol sobre la part aèria si la planta manté fulles, i sobre la part radical si es tracta de plantes amb arrel nua o amb pa de terra i aquest no té protecció.

### 3.- UNITAT I CRITERIS D'AMIDAMENT

Unitat mesurada segons les especificacions de la DT.

### 4.- NORMATIVA DE COMPLIMENT OBLIGATORI

NORMATIVA GENERAL:

\* NTJ 07A:2007 Normes Tecnològiques de Jardineria i Paisatgisme. Subministrament del material vegetal. Qualitat general del material vegetal.

ARBRES DE FULLA CADUCA:

\* NTJ 07D:1996 Normes Tecnològiques de Jardineria i Paisatgisme. Subministrament del material vegetal. Arbres de fulla caduca.

ARBRES DE FULLA PERSISTENT:

\* NTJ 07E:1997 Normes Tecnològiques de Jardineria i Paisatgisme. Subministrament del material vegetal. Arbres de fulla perenne.

ARBUSTS:

\* NTJ 07F:1998 Normes Tecnològiques de Jardineria i Paisatgisme. Subministrament del material vegetal. Arbusts.

ENFILADISSES:

\* NTJ 07I:1995 Normes Tecnològiques de Jardineria i Paisatgisme. Subministrament del material vegetal. Enfiladisses.

CONÍFERES I RESINOSSES:

\* NTJ 07C:1995 Normes Tecnològiques de Jardineria i Paisatgisme. Subministrament del material vegetal. Coníferes i resinoses.

PALMERES:

\* NTJ 07P:1997 Normes Tecnològiques de Jardineria i Paisatgisme. Subministrament del material vegetal. Palmeres.

### 5.- CONDICIONS DE CONTROL D'EXECUCIÓ I DE L'OBRA ACABADA

CONTROL D'EXECUCIÓ. OPERACIONS DE CONTROL:

Els punts de control més destacables són els següents:

- Inspecció visual, de les espècies vegetals abans de la seva plantació.
- Comprovació de la ubicació i condicions del substrat.

CONTROL DE L'OBRA ACABADA. OPERACIONS DE CONTROL:

Els punts de control més destacables són els següents:

Inspecció visual de la unitat acabada.

CRITERIS DE PRESA DE MOSTRES:

Els controls s'han de realitzar segons les instruccions de la DF.

INTERPRETACIÓ DE RESULTATS I ACTUACIONS EN CAS D'INCOMPLIMENT:

Correcció per part del contractista de les irregularitats observades.

---

## FR - JARDINERIA

### FR6 - PLANTACIONS I TRASPLANTAMENTS D'ARBRES I PLANTES

#### 0.- ELEMENTS QUE CONTEMPLA EL PLEC

FR612346.

#### 1.- DEFINICIÓ I CONDICIONS DE LES PARTIDES D'OBRA EXECUTADES

Plantació d'espècies vegetals.

S'han considerat les espècies següents:

- Arbres planifolis
- Coníferes
- Palmàcies



- Arbusts i arbres de petit format
- Plantes enfiladisses
- Plantes de petit port

S'han considerat les formes de subministrament següents:

- Arbre:
  - Amb l'arrel nua
  - Amb pa de terra
  - En contenidor
- Arbust, arbre de petit format o planta enfiladissa
  - En contenidor
- Plantes de petit port:
  - En alvèol forestal
  - En test

L'execució de la unitat d'obra inclou les operacions següents:

- Arbre, arbust o planta enfiladissa:
  - Comprovació i preparació del terreny de plantació
  - Replanteig del clot o rasa de plantació
  - Extracció de les terres
  - Comprovació i preparació de l'espècie vegetal a plantar
  - Plantació de l'espècie vegetal
  - Reblert del clot de plantació
  - Primer reg
  - Càrrega de les terres sobrants sobre camió, en el seu cas
- Plantes de petit port:
  - Comprovació i preparació de la superfície a plantar
  - Comprovació i preparació de l'espècie vegetal a plantar
  - Plantació de l'espècie vegetal
  - Primer reg

#### ARBRES I ARBUSTS:

L'arbre o arbust ha de quedar al centre del clot de plantació.

Ha de quedar aplomat i a la posició prevista.

Ha d'estar plantat a la mateixa fondària que estava al viver.

Les palmeres i arbres joves han de quedar enfonsats de 10 a 25 cm respecte del seu nivell original, per afavorir l'arrelament.

Toleràncies d'execució:

- Replanteig (de la posició de l'exemplar):  $\pm 10$  cm

#### PLANTES:

Les plantes han de quedar a la situació i amb la densitat de plantació indicades a la DT.

## 2.- CONDICIONS DEL PROCÉS D'EXECUCIÓ

#### CONDICIONS GENERALS:

L'inici de la plantació exigeix l'aprovació prèvia per part de la DF.

La plantació s'ha de dur a terme en les èpoques de poca activitat fisiològica de l'espècie vegetal.

No s'ha de plantar quan es doni alguna de les següents condicions: temps de glaçades, pluges quantioses, nevades, vents forts, temperatures elevades o quan el sòl estigui glaçat excessivament mullat.

Després de la plantació s'ha de realitzar un reg d'inundació fins que el sòl quedi a capacitat de camp.

L'operació de reg s'ha de fer a baixa pressió i sense produir descalçament de les terres pèrdua de sòl.

#### ARBRES I ARBUSTS:

Fondària mínima de sòl treballat:

- Arbres: 90 cm
- Arbusts: 60 cm

Fondària mínima de sòl remogut i fèrtil (un cop compactat):

- Arbres: 60 cm
- Arbusts: 40 cm

L'obertura del forat o, en el seu cas, la rasa de plantació s'ha d'haver fet amb la major antelació possible per afavorir la meteorització del sòl.

Les dimensions del clot de plantació han de ser suficients per tal de poder acomodar el pa terra o el sistema radical sencer i el seu desenvolupament futur.

Dimensions mínimes del clot de plantació:

- Arbres:
  - Amplària: 2 x diàmetre del sistema radical o pa de terra
  - Fondària: fondària del sistema radical o pa de terra
- Arbusts:
  - Amplària: diàmetre arrels o pa de terra + 15 cm

Durant el període que està oberta, l'excavació ha de quedar protegida del pas de persones i vehicles.

El reblert del clot de plantació s'ha de fer en capes successives de menys de 30 cm compactant-les amb mitjans manuals.

No han de quedar bosses d'aire entre les arrels i la terra.

No s'ha d'arrossegar l'exemplar, ni s'ha de girar una vegada assentat.

Quan l'excavació es realitza amb càrrega de les terres sobrants, s'ha de dur el 100% d'aquestes a un abocador autoritzat.

SUBMINISTRAMENT AMB L'ARREL NUA:

S'han de netejar les arrels quedant només les sanes i viables.

La planta s'ha de col·locar procurant que les arrels quedin en posició natural, sense que es dobleguin, especialment quan hi ha una arrel principal ben definida.

SUBMINISTRAMENT AMB PA DE TERRA:

La col·locació del pa de terra al forat de plantació s'ha de fer sense fer malbé l'estructura interna del mateix.

Quan és protegit amb malla metàl·lica i guix, una vegada dins del forat de plantació s'ha de trencar el guix i s'ha de tallar la malla metàl·lica amb cura, retirant tots aquests materials.

La planta s'ha de col·locar procurant que el pa de terra quedi ben assentat i en una posició estable.

SUBMINISTRAMENT EN CONTENIDOR:

S'ha d'extreure la planta del contenidor en el mateix moment de la plantació. S'ha de recuperar i emmagatzemar l'envàs, o bé s'ha d'introduir dins del forat de plantació i s'ha de procedir a trencar-lo i retirar-lo.

PLANTES:

Els treballs de condicionament del sòl s'han d'haver fet amb antelació suficient per facilitar l'aireig del sòl.

Fondària mínima de sòl treballat: 35 cm

Fondària mínima de sòl remogut i fèrtil: 10-15 cm

Quan el subministrament és en contenidor, els forats han de tenir, com a mínim, les mateixes dimensions d'aquest.

No han de quedar bosses d'aire sota de la base del bulb o del tubercle.

La profunditat de plantació ha de ser, com a regla general, el doble del diàmetre més gran.

### 3.- UNITAT I CRITERIS D'AMIDAMENT

Unitat mesurada segons les especificacions de la DT.

### 4.- NORMATIVA DE COMPLIMENT OBLIGATORI

NORMATIVA GENERAL:

\* NTJ 08B:1993 Normes Tecnològiques de Jardineria i Paisatgisme. Implantació del material vegetal. Treballs de plantació.

ARBRES:

\* NTJ 08C:2003 Normes Tecnològiques de Jardineria i Paisatgisme. Implantació del material vegetal. Tècniques de plantació d'arbres.

---

## FR - JARDINERIA

### FR7 - IMPLANTACIÓ DE GESPA

#### 0.- ELEMENTS QUE CONTEMPLA EL PLEC

##### FR71124Z.

#### 1.- DEFINICIÓ I CONDICIONS DE LES PARTIDES D'OBRA EXECUTADES

Implantació de gespa per diferents procediments.

S'han considerat els procediments següents:

- Sembra directa
- Hidrosembra
- Implantació de gespa en pa d'herba
- Implantació de gespa per rizosembra

L'execució de la unitat d'obra inclou les operacions següents:

Sembra directa:

- Comprovació i preparació de la superfície a sembrar
- Sembra de les llavors
- Cobertura de les llavors amb sorra de riu, en el seu cas



- Consolidació del sòl i allisada de la superfície de l'àrea de gespa mitjançant corronat, en el seu cas
- Primera sega, en el seu cas
- Protecció de la superfície sembrada

Hidrosembra:

- Comprovació i preparació de la superfície a hidrosemar
- Barreja de les llavors, l'aigua, l'encoixinament, l'adob, el bioactivador i l'estabilitzador a la hidrosebradora
- Projecció de la barreja al terreny
- Protecció de la superfície sembrada

Hidrocobertura:

- Barreja de l'aigua, l'encoixinament i l'estabilitzador a la hidrosebradora
- Projecció de la barreja al terreny
- Protecció de la superfície sembrada

Implantació de gespa en pa d'herba:

- Comprovació i preparació del llit de sembra
- Estesa dels pans d'herba
- Protecció de la superfície coberta

Implantació de gespa per rizosembra:

- Comprovació i preparació de la superfície a sembrar
- Sembrar o estesa dels fragments de planta
- Protecció de la superfície sembrada

CONDICIONS GENERALS:

La barreja de llavors, els pans d'herba o els fragments de planta han de quedar distribuïts amb la màxima regularitat i uniformitat.

La superfície a implantar ha de tenir el nivell previst.

Tota la capa de terra superficial ha de tenir el mateix nivell de compactació.

SEMBRA DIRECTA:

La dosi de sembra de la barreja de llavors ha de ser de 15 a 35 g/m<sup>2</sup>.

Abans de la sembra, la superfície a implantar ha de tenir la consistència de gra fi.

HIDROSEMBRA:

Projecció a pressió sobre el terreny d'una barreja d'aigua, llavors, fixador, fertilitzant i encoixinament. Pot incloure coadjuvants biològics i additius.

La dosi de sembra de la barreja de llavors ha de ser de 10 a 35 g/m<sup>2</sup>, amb una quantitat recomanada de 2 a 5 llavors/cm<sup>2</sup>.

L'acabat superficial ha de ser suficientment rugós per a afavorir l'adherència dels materials projectats.

IMPLANTACIÓ EN PA D'HERBA:

Els pans d'herba han de recolzar correctament sobre la superfície del sòl. Les juntes han de quedar ben ajustades.

Abans de la implantació dels pans d'herba, la superfície a implantar ha de tenir la consistència de gra fi.

IMPLANTACIÓ PER RIZOSEMBRA:

Si la implantació és en fileres o en forats, la quantitat de fragments de planta per hectàrea ha de ser de l'ordre de 4 a 13 m<sup>3</sup>.

Si la implantació és a eixams, la quantitat de fragments de planta per hectàrea ha de ser l'ordre de 20 a 40 m<sup>3</sup>.

Abans de la implantació dels fragments de planta, la superfície a implantar ha de tenir consistència de gra fi.

2.- CONDICIONS DEL PROCÉS D'EXECUCIÓ

CONDICIONS GENERALS:

No s'ha d'implantar mai en sòls glaçats, excessivament secs o excessivament molls, ni en condicions meteorològiques molt desfavorables. En especial s'han d'evitar els dies ventosos i els dies amb temperatures elevades.

Abans de començar a preparar el llit de sembra, s'han d'eliminar la vegetació espontània i les llavors de males herbes.

S'han d'eliminar les pedres, cossos estranys, arrels i residus presents als 20 cm superiors del sòl.

Cal retirar de la superfície les pedres i tota mena de deixalles, així com els materials difícils de descomposició de diàmetre superior a 2 cm.

En els treballs d'implantació d'àrees de gespa en talussos s'han de preveure les proteccions en matèries de seguretat i salut necessàries per desenvolupar aquests treballs amb seguretat i reduir al màxim els riscos.

SEMBRA DIRECTA:

La sembra s'ha de realitzar en condicions meteorològiques favorables. Quan la temperatura del sòl sigui superior als 8-12°C, i estigui suficientment humit.

Les llavors s'han de distribuir de manera uniforme i homogènia.

En el cas de sembra en talussos s'ha de distribuir més quantitat de llavors a la part alta dels talús i a les voreres.

Les llavors s'han d'incorporar al sòl cobrint-les amb una capa de material de cobertura una o dues vegades el diàmetre màxim de la llavor, i en cap cas superior a 1 cm.

Una vegada la gespa ha assolit una alçària entre 40-60 mm s'ha d'efectuar la primera sega. No s'ha de segar mai, d'una vegada, més del 30% de l'alçària foliar de la gespa. Les restes de la sega no s'han de deixar sobre la gespa.

**HIDROSEMBRA:**

A les zones de clima mediterrani s'ha de dur a terme a la fi de l'estiu-tardor o la fi de l'hivern-primavera i a les zones de clima subalpí a la fi de l'estiu.

Des del moment que s'afegeixin les llavors a la barreja d'hidrosembra fins al moment en que s'inicia l'operació de sembra no han de transcòrrer més de 20 minuts.

No s'ha de començar l'execució de la hidrosembra fins que no s'hagi aconseguit una barreja homogènia de tots els seus components.

S'ha d'executar des de la base del talús, de baix a dalt.

L'expulsió de la barreja s'ha de realitzar descrivint cercles o en zig-zag.

En cas que la quantitat d'encoixinament prevista sigui gran, 150-200 g/m<sup>2</sup> o més, la hidrosembra s'ha de fer en dues fases.

La barreja s'ha d'hidrosebrar uniformement a tota la zona d'implantació.

**IMPLANTACIÓ EN PA D'HERBA:**

Es pot realitzar durant quasi tot l'any, de març a desembre, preferentment a la primavera i a la tardor.

Cal evitar realitzar-la a l'estiu, en cas contrari s'han d'extremar les mesures de protecció en el transport, la implantació, el manteniment i en el reg.

Abans de col·locar-los cal humitejar o regar lleugerament els pans d'herba, per a que les arrels no s'assequin i trobin immediatament humitat.

La distribució de les peces s'ha de fer a trencajunt. El pans d'herba s'han d'estendre al nivell previst sobre el llit de sembra evitant el posterior trepig.

S'ha d'assegurar un bon contacte amb el sòl i evitar la presència de bosses d'aire. En cas d'irregularitats del terreny, s'han de corregir aportant sorra rentada a sota del pa d'herba, o bé allisant la superfície del llit de sembra.

Al final de l'operació d'estesa dels pans d'herba s'ha de regar.

En talussos els pans d'herba s'han d'estendre horitzontalment o diagonalment a la línia de màxima pendent del talús i s'han de fixar al sòl mitjançant claus d'uns 20-30 cm de llargària.

**IMPLANTACIÓ PER RIZOSEMBRA:**

S'ha d'implantar a la primavera i preferentment al inici de l'estiu.

Cal regar immediatament després de fer la implantació per evitar-ne la dessecació.

**3.- UNITAT I CRITERIS D'AMIDAMENT**

m<sup>2</sup> de superfície amidada segons les especificacions de la DT.

**4.- NORMATIVA DE COMPLIMENT OBLIGATORI**

**SEMBRA DIRECTA, IMPLANTACIÓ EN PA D'HERBA O IMPLANTACIÓ PER RIZOSEMBRA:**

\* NTJ 08G:2002 Normes Tecnològiques de Jardineria i Paisatgisme. Implantació del material vegetal. Sembrar i implantació de gespes i prats.

**HIDROSEMBRA:**

\* NTJ 08H:1996 Normes Tecnològiques de Jardineria i Paisatgisme. Implantació del material vegetal. Hidrosembres.

**5.- CONDICIONS DE CONTROL D'EXECUCIÓ I DE L'OBRA ACABADA**

**CONTROL D'EXECUCIÓ. OPERACIONS DE CONTROL EN LLAVORS PER A HIDROSEMBRES:**

- Observació de la superfície sobre la que s'ha d'executar l'hidrosembra.
- Inspecció visual del procés, amb especial atenció a la uniformitat i intensitat del reg.
- Durant l'execució de la hidrosembra, amb una freqüència de dues sèries cada 10.000 m<sup>2</sup>, determinarà el contingut de llavors, mulch i fertilitzant un cop executada la hidrosembra mitjançant el pes de la matèria seca (a 105° C).

**CRITERIS DE PRESA DE MOSTRES EN LLAVORS PER A HIDROSEMBRES:**

Es seguiran els criteris que en cada cas, indiqui la DF.

**INTERPRETACIÓ DE RESULTATS I ACTUACIONS EN CAS D'INCOMPLIMENT EN LLAVORS PER A HIDROSEMBRES:**

Correcció de les irregularitats observades a càrrec del contractista.



## G - PARTIDES D'OBRA D'ENGINYERIA CIVIL

### GD - DRENATGES, SANEJAMENT I CANALITZACIONS

#### GD5 - DRENATGES

#### GD5Z - ELEMENTS AUXILIARS PER A DRENATGES

##### 0.- ELEMENTS QUE CONTEMPLA EL PLEC

###### GD5Z6HC4.

###### 1.- DEFINICIÓ I CONDICIONS DE LES PARTIDES D'OBRA EXECUTADES

Subministrament i col·locació d'elements auxiliars per a drenatges.  
S'han considerat els elements següents:

- Bastiment i/o reixa, per a embornal, interceptor o pericó
- Filtre per a bonera sifònica

L'execució de la unitat d'obra inclou les operacions següents:

- Comprovació de la superfície de recolzament
- Col·locació del morter, si és el cas
- Col·locació de l'element

###### CONDICIONS GENERALS:

El bastiment o la reixa fixa col·locat ha de quedar ben assentat sobre les parets de l'element drenant, anivellades abans amb morter. Ha d'estar sòlidament fixat amb potes d'ancoratge. Aquestes no han de sobresortir de les parets de l'element drenant.

La part superior del bastiment i de la reixa han de quedar al mateix pla que el paviment perimetral, i han de mantenir el seu pendent.

La reixa, quan no hagi de quedar fixa, ha de quedar recolzada sobre el bastiment a tot el seu perímetre.

La reixa col·locada no ha de tenir moviments que puguin provocar el seu trencament per impacte o bé produir sorolls.

Les reixes practicables han d'obrir i tancar correctament.

Toleràncies d'execució:

- Guerdament:  $\pm 2$  mm
- Nivell entre el bastiment o la reixa i el paviment: - 10 mm, + 0 mm

###### 2.- CONDICIONS DEL PROCÉS D'EXECUCIÓ

El procés de col·locació no ha de produir desperfectes, ni ha de modificar les condicions exigides per al material.

###### 3.- UNITAT I CRITERIS D'AMIDAMENT

###### BASTIMENT:

m de llargària amidada segons les especificacions de la DT.

###### FILTRE, REIXA I BASTIMENT I REIXA PRACTICABLE:

Unitat mesurada segons les especificacions de la DT.

###### 4.- NORMATIVA DE COMPLIMENT OBLIGATORI

No hi ha normativa de compliment obligatori.

###### 5.- CONDICIONS DE CONTROL D'EXECUCIÓ I DE L'OBRA ACABADA

###### CONTROL D'EXECUCIÓ. OPERACIONS DE CONTROL:

Les tasques de control a realitzar són les següents:

- Seguiment del procés de col·locació.

###### CONTROL DE L'OBRA ACABADA. OPERACIONS DE CONTROL:

Les tasques de control a realitzar són les següents:

- Inspecció de les condicions d'assentament del bastiment
- Comprovació de les toleràncies d'ajust i de nivell respecte al paviment

###### CRITERIS DE PRESA DE MOSTRES:

El control es realitzarà sobre totes les unitats existents a l'obra.

###### INTERPRETACIÓ DE RESULTATS I ACTUACIONS EN CAS D'INCOMPLIMENT:

Correcció per part del contractista de les irregularitats observades.



## GD - DRENATGES, SANEJAMENT I CANALITZACIONS

### GDB - SOLERES PER A POUS

#### 0.- ELEMENTS QUE CONTEMPLA EL PLEC

##### GDB1U010.

##### 1.- DEFINICIÓ I CONDICIONS DE LES PARTIDES D'OBRA EXECUTADES

Solera de formigó o llambordins, per a pous de registre.

S'han considerat els tipus següents:

- Solera de formigó en massa, recte o amb forma de mitja canya.
- Soleres de formigó amb armadura lleugera
- Solera de llambordins, col·locats sobre un llit de formigó.

L'execució de la unitat d'obra inclou les operacions següents:

Solera de llambordins:

- Comprovació de la superfície d'assentament
- Col·locació del formigó de base
- Cura del formigó
- Col·locació dels llambordins de la solera
- Col·locació de la beurada

Solera de formigó:

- Comprovació de la superfície d'assentament
- Col·locació del formigó de la solera i de la mitja canya, en el seu cas
- Cura del formigó

CONDICIONS GENERALS:

La solera ha de quedar anivellada i a la fondària prevista a la DT, excepte la zona de la mitja canya, ha de quedar plana.

El formigó ha de ser uniforme i continu. No ha de tenir esquerdes o defectes de formigonament com disgregacions o buits a la massa.

La secció de la solera no ha de quedar disminuïda en cap punt.

La resistència característica del formigó es comprovarà d'acord amb l'article 86 de l'EHE-08

SOLERA DE FORMIGÓ:

En la solera amb mitja canya, per sobre la solera, i amb el mateix formigó, s'ha de formar una mitja canya entre les boques d'entrada i sortida del pou. Ha de tenir el mateix diàmetre que el tub de la conducció i ha de quedar encastada. Les banquetes laterals han de quedar a l'alçària de mig tub.

Amplària de la mitja canya: Aproximadament igual al D del tub

Toleràncies d'execució:

- Desviació lateral:
  - Línia de l'eix:  $\pm 24$  mm
  - Dimensions interiors:  $\pm 5 D$ ,  $< 12$  mm(D = la dimensió interior màxima expressada en m)
- Nivell soleres:  $\pm 12$  mm
- Gruix (e):
  - $e \leq 30$  cm:  $+ 0,05 e$  ( $\leq 12$  mm),  $- 8$  mm
  - $e > 30$  cm:  $+ 0,05 e$  ( $\leq 16$  mm),  $- 0,025 e$  ( $\leq -10$  mm)
- Planor:  $\pm 10$  mm/m

SOLERES DE FORMIGÓ AMB ARMADURA LLEUGERA:

Els diàmetres, la forma, les dimensions i la disposició de les armadures han de ser especificades a la DT.

Les barres no han de tenir defectes superficials ni esquerdes.

Les armadures han de ser netes, no han de tenir òxid no adherent, pintura, greix, ni d'altres substàncies perjudicials.

SOLERA DE LLAMBORDINS:

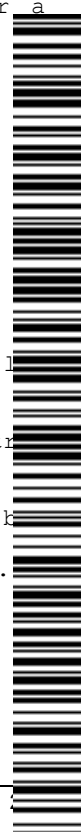
Les peces han de quedar col·locades en filades rectes i a trencajunt. Han de quedar ben assentades i encaixades horitzontalment sobre el llit de formigó.

Els junts entre peces han de tenir el mínim gruix. Han de quedar plens de beurada de ciment.

Gruix dels junts entre les peces:  $\leq 0,8$  cm

Toleràncies d'execució:

- Dimensions:  $+ 2\%$ ,  $- 1\%$
- Gruix del llit de formigó:  $- 5\%$
- Nivell de la solera:  $\pm 20$  mm



## 2.- CONDICIONS DEL PROCÉS D'EXECUCIÓ

### CONDICIONS GENERALS:

La temperatura ambient per a formigonar ha d'estar entre 5°C i 40°C.

El formigó s'ha de posar a l'obra abans que s'iniciï el seu adormiment. L'abocada s'ha de fer de manera que no es produeixin disgregacions. S'ha de compactar.

Els treballs s'han de realitzar amb el pou lliure d'aigua i terres engrunades.

### SOLERES DE FORMIGÓ AMB ARMADURA LLEUGERA:

El doblegat de l'armadura s'ha de realitzar en fred.

No s'han d'adreçar colzes excepte si es pot verificar que no es faran malbé.

S'han de col·locar separadors per a garantir el recobriment mínim i no han de produir fissures ni filtracions al formigó. La disposició dels separadors ha de complir l'especificat en la taula 69.8.2 de l'EHE-08

### SOLERA DE LLAMBORDINS:

Les peces per col·locar han d'estar netes. S'han d'assentar manualment i ajustar a truc de maceta a sobre del formigó fresc.

## 3.- UNITAT I CRITERIS D'AMIDAMENT

Unitat mesurada segons les especificacions de la DT.

Aquest criteri no inclou la preparació de la superfície d'assentament.

## 4.- NORMATIVA DE COMPLIMENT OBLIGATORI

Real Decreto 1247/2008, de 18 de julio, por el que se aprueba la Instrucción de Hormigón Estructural (EHE-08).

---

## GR - MESURES CORRECTORES D'IMPACTE AMBIENTAL I JARDINERIA

### GR4 - SUBMINISTRAMENT D'ARBRES I DE PLANTES

#### 1.- DEFINICIÓ I CONDICIONS DE LES PARTIDES D'OBRA EXECUTADES

Subministrament d'espècies vegetals dins de l'obra fins al punt de plantació.

S'han considerat els tipus següents:

- Arbres planifolis
- Coníferes i resinoses
- Palmeres i palmiformes
- Arbusts
- Plantes de petit port

S'han considerat les formes de subministrament següents:

- En contenidor
- Amb pa de terra
- Amb l'arrel nua
- En safates

L'execució de la unitat d'obra inclou les operacions següents:

- Emmagatzematge i plantació provisional, en el seu cas
- Totes les feines necessàries per a que l'espècie vegetal arribi al punt de plantació definitiu en bones condicions
- Transport de l'espècie vegetal dins de l'obra fins al punt de plantació definitiu

#### CONDICIONS GENERALS:

L'espècie vegetal ha de complir les especificacions fixades al seu plec de condicions referides al cultiu, estat fitosanitari, aspecte i presentació.


Les seves característiques no han de quedar alterades pel seu transport i la seva manipulació. Aquestes operacions s'han de fer seguint les indicacions de la norma NTJ 07Z, en funció de cada espècie i tipus de presentació.

S'ha d'evitar l'acció directa del vent i del sol sobre la part aèria.

#### 2.- CONDICIONS DEL PROCÉS D'EXECUCIÓ

Les plantes han d'emmagatzemar-se al viver de l'obra segons el tipus, varietat i dimensions de tal manera que possibiliti un control i verificació continuats de les existències.

Quan el subministrament és en contenidor, amb l'arrel nua o amb pa de terra i no es pot plantar immediatament, s'ha de disposar d'un lloc d'aclimatació controlat per la DF S'ha d'habilitar una rasa on s'ha d'introduir la part radical, cobrint-la amb palla, sauló o algun material porós que s'ha d'humitejar degudament. Alhora s'ha de disposar de proteccions per



vent fort i el sol directe.

Quan el subministrament és en safates o en bulbs i no es pot plantar immediatament, s'ha de disposar d'un lloc d'aclimatació controlat per la DF.

En el transport s'ha d'evitar l'acció directa de l'aire i del sol sobre la part aèria si la planta manté fulles, i sobre la part radical si es tracta de plantes amb arrel nua o amb pa de terra i aquest no té protecció.

### 3.- UNITAT I CRITERIS D'AMIDAMENT

Unitat mesurada segons les especificacions de la DT.

### 4.- NORMATIVA DE COMPLIMENT OBLIGATORI

#### NORMATIVA GENERAL:

\* NTJ 07A:2007 Normes Tecnològiques de Jardineria i Paisatgisme. Subministrament del material vegetal. Qualitat general del material vegetal.

#### ARBRES DE FULLA CADUCA:

\* NTJ 07D:1996 Normes Tecnològiques de Jardineria i Paisatgisme. Subministrament del material vegetal. Arbres de fulla caduca.

#### ARBRES DE FULLA PERSISTENT:

\* NTJ 07E:1997 Normes Tecnològiques de Jardineria i Paisatgisme. Subministrament del material vegetal. Arbres de fulla perenne.

#### ARBUSTS:

\* NTJ 07F:1998 Normes Tecnològiques de Jardineria i Paisatgisme. Subministrament del material vegetal. Arbusts.

#### ENFILADISSES:

\* NTJ 07I:1995 Normes Tecnològiques de Jardineria i Paisatgisme. Subministrament del material vegetal. Enfiladisses.

#### CONÍFERES I RESINOSES:

\* NTJ 07C:1995 Normes Tecnològiques de Jardineria i Paisatgisme. Subministrament del material vegetal. Coníferes i resinoses.

#### PALMERES:

\* NTJ 07P:1997 Normes Tecnològiques de Jardineria i Paisatgisme. Subministrament del material vegetal. Palmeres.

### 5.- CONDICIONS DE CONTROL D'EXECUCIÓ I DE L'OBRA ACABADA

#### CONTROL D'EXECUCIÓ. OPERACIONS DE CONTROL:

Els punts de control més destacables són els següents:

- Inspecció visual, de les espècies vegetals abans de la seva plantació.
- Comprovació de la ubicació i condicions del substrat.

#### CONTROL DE L'OBRA ACABADA. OPERACIONS DE CONTROL:

Els punts de control més destacables són els següents:

Inspecció visual de la unitat acabada.

#### CRITERIS DE PRESA DE MOSTRES:

Els controls s'han de realitzar segons les instruccions de la DF.

#### INTERPRETACIÓ DE RESULTATS I ACTUACIONS EN CAS D'INCOMPLIMENT:

Correcció per part del contractista de les irregularitats observades.



## **K - PARTIDES D'OBRA DE REHABILITACIÓ-RESTAURACIÓ D'EDI**

### **K2 - DEMOLICIONS, ENDERROCS, MOVIMENTS DE TERRES I GESTIÓ DE RESIDUS**

#### **K21 - ENDERROCS, ARRENCADES, REPICATS I DESMUNTATGES**

##### **K21R - ARRENCADA D'ELEMENTS VEGETALS**

### **0.- ELEMENTS QUE CONTEMPLA EL PLEC**

#### **K21R1160.**

##### **1.- DEFINICIÓ I CONDICIONS DE LES PARTIDES D'OBRA EXECUTADES**

Arrencada d'arbres, arrels i part aèria, amb càrrega manual o mecànica sobre camió o contenidor.

L'execució de la unitat d'obra inclou les operacions següents:

- Preparació de la zona de treball
- Tala de les branques
- Tall del tronc
- Arrencada de la soca i arrels principals
- Trossejament i apilada de les branques i arrels
- Càrrega sobre el camió o contenidor de branques, arrels i brossa resultant
- Reblert del clot amb terres adequades

##### **CONDICIONS GENERALS:**

Els materials han de quedar suficientment trossejats i apilats per tal de facilitar-ne la càrrega, en funció dels mitjans de què es disposin i de les condicions de transport.

Els materials han de quedar apilats i emmagatzemats en funció de l'ús a que es destinin (transport a abocador, reutilització, eliminació en obra, etc.).

Un cop acabats els treballs, la base ha de quedar neta de restes de material.

El forat de la soca ha de quedar reblert amb terres adequades, compactades amb el mateix grau que les del voltant.

No han de quedar soterrades al terreny arrels de diàmetre superior a 10 cm.

##### **2.- CONDICIONS DEL PROCÉS D'EXECUCIÓ**

No s'ha de treballar amb pluja, neu o vent superior als 60 km/h.

Només s'ha d'arrencar els arbres indicats a la DT.

El contractista ha d'elaborar un programa de treball que ha de ser aprovat per la DF abans d'iniciar els treballs, on s'ha d'especificar, com a mínim:

- Mètode d'enderroc i fases
- Estabilitat de les construccions en cada fase, apuntalaments necessaris
- Estabilitat i protecció de les construccions i elements de l'entorn i els que s'han de conservar
- Manteniment i substitució provisional dels serveis afectats pels treballs
- Mitjans d'evacuació i especificació de les zones d'abocament dels productes d'enderroc
- Cronograma dels treballs
- Pautes de control i mesures de seguretat i salut

S'han de talar primer les branques laterals, deixant net el tronc.

S'ha de garantir que la caiguda del tronc no afectarà a cap construcció o servei públic.

S'han de protegir els elements de servei públic que puguin resultar afectats per les obres.

La zona afectada per les obres ha de quedar convenientment senyalitzada.

L'execució dels treballs no han de produir desperfectes, molèsties o perjudicar a les construccions, bens o persones de l'entorn.

S'ha d'evitar la formació de pols, pel que cal regar les parts que s'hagin de demolir o carregar.

En acabar la jornada no s'han de deixar trams d'obra amb perill d'inestabilitat.

En cas d'imprevistos (terrenys inundats, olors de gas, etc.) o quan l'enderrocament pugui afectar les construccions veïnes, s'han de suspendre les obres i avisar a la DF.

L'operació de càrrega de runa s'ha de fer amb les precaucions necessàries, per tal d'aconseguir les condicions de seguretat suficients.

S'han d'eliminar els elements que puguin entorpir els treballs de retirada i càrrega de runa.

S'ha de complir la normativa vigent en matèria mediambiental, de seguretat i salut i d'emmagatzematge i transport de productes de construcció.

##### **3.- UNITAT I CRITERIS D'AMIDAMENT**

Unitat d'arbre realment arrencat, aprovat per la DF



4.- NORMATIVA DE COMPLIMENT OBLIGATORI

\* Orden de 10 de febrero de 1975 por la que se aprueba la Norma Tecnológica de la Edificación: NTE-ADD/1975 Acondicionamiento del terreno. Desmontes. Demoliciones

**KJ - INSTAL·LACIONS DE LAMPISTERIA, APARELLS SANITARIS I PRODUCCIÓ D'AIGUA CALENTA SANITÀRIA**

**KJ2 - AIXETES I ACCESSORIS PER A APARELLS SANITARIS**

0.- ELEMENTS QUE CONTEMPLA EL PLEC

KJ2Z2121.

1.- DEFINICIÓ I CONDICIONS DE LES PARTIDES D'OBRA EXECUTADES

Col·locació i connexió a la xarxa d'aigua d'aixetes i accessoris per a aparells sanitaris, muntades superficialment o encastades.

S'han considerat els elements següents:

- Aixeta connectada al tub d'alimentació
- Bateria mural connectada al tub d'alimentació i al de desguàs, si porta sobreixidor incorporat
- Broc connectat al tub d'alimentació i la de desguàs, si porta sobreixidor incorporat
- Ruixador connectat al braç de la dutxa
- Suport per a dutxa de telèfon
- Tub flexible connectat al tub d'alimentació i a la dutxa de telèfon
- Duxa de telèfon connectada a tub flexible
- Fluxor amb aixeta de regulació i tub de descàrrega incorporats
- Colze d'enllaç
- Mecanisme per a cisterna de descàrrega o d'alimentació connectat a l'aparell sanitari

L'execució de la unitat d'obra inclou les operacions següents:

- Preparació de la zona de treball
- Col·locació de l'aixeta o l'accessori
- Segellat dels junts
- Connexió a la xarxa d'aigua

CONDICIONS GENERALS:

Un cop col·locada l'aixeta o l'accessori, ha de reunir les mateixes condicions exigides l'element simple.

L'aixeta, la bateria o el braç de dutxa, ha de quedar anivellada en totes dues direccions, la posició prevista en el projecte i centrat amb l'especejament de l'enrajolat.

L'alçària de muntatge de l'element ha de ser la reflectida en el projecte o, en el seu defecte, la indicada per la DF.

Ha de quedar ben fixat al seu suport.

S'ha de garantir l'estanquitat de les connexions amb els tubs d'alimentació i amb els desguàs quan calgui.

En l'aixeta, l'òrgan de comandament de l'aigua calenta ha d'estar col·locat a l'esquerra amb el distintiu vermell i el de l'aigua freda a la dreta amb el distintiu blau.

Toleràncies d'instal·lació:

- Nivell:  $\pm 10$  mm

FLUXOR:

S'ha de garantir l'estanquitat de la connexió de l'aixeta amb el tub d'alimentació i de connexió del tub de descàrrega amb l'aparell sanitari.

Si és fluxor antirobatori, ha d'estar col·locat per la part posterior de la paret i ha de quedar connectat amb el polsador encastat directament a la paret, de manera que permeti el seu correcte accionament.

MECANISME PER A CISTERNA:

S'ha de garantir l'estanquitat de la connexió de l'aixeta amb el tub d'alimentació i de connexió del tub de descàrrega amb l'aparell sanitari.

Una vegada instal·lat ha de comprovar-se el bon funcionament del mecanisme.

2.- CONDICIONS DEL PROCÉS D'EXECUCIÓ

La posició de l'element respecte al plà del parament ha de ser l'adequada per a obtenir un bon acord amb el revestiment.



No s'han de col·locar junts de material endurable a les rosques.  
L'enroscada, en el seu cas, s'ha de fer sense forçar ni malmetre la rosca.  
Les zones per soldar s'han de netejar i fregar abans.  
El muntatge s'ha de realitzar seguint les instruccions del fabricant.

### 3.- UNITAT I CRITERIS D'AMIDAMENT

Unitat de quantitat instal·lada, mesurada segons les especificacions de la DT.

### 4.- NORMATIVA DE COMPLIMENT OBLIGATORI

Real Decreto 314/2006, de 17 de marzo, por el que se aprueba el Código Técnico de la Edificación Parte 2. Documento Básico de Salubridad DB-HS.

### 5.- CONDICIONS DE CONTROL D'EXECUCIÓ I DE L'OBRA ACABADA

#### OPERACIONS DE CONTROL:

Les tasques de control a realitzar són les següents:

- Comprovació de la correcta instal·lació dels materials i equips a l'obra
- Verificació de la correcta execució de la instal·lació segons instruccions de fabricant.
- Es comprovarà que la pressió mínima ha de ser:
  - 100 kPa per aixetes
  - 150 kPa per fluxors i calentadors
- Es comprovarà que la pressió en qualsevol punt de consum no pot superar 500 kPa.
- Es verificarà l'existència de dispositius d'estalvi d'aigua en les aixetes en edificis de pública concurrència.
- Realització i emissió d'informe amb resultats dels controls i assaigs realitzats, d'acord amb el que s'especifica a la taula d'assaigs i quantificació dels mateixos.

#### CRITERIS DE PRESA DE MOSTRA

Es realitzarà l'assaig de cabals mínims, considerant el funcionament simultani de les instal·lacions susceptibles de fer-ho a la realitat. Es verificarà: el total de la instal·lació, per plantes o sectors i per zones humides.

#### INTERPRETACIÓ DE RESULTATS I ACTUACIONS EN CAS D'INCOMPLIMENT:

En cas de deficiències de material o execució, si es pot esmenar sense canviar materials, s'ha de procedir a fer-ho. En cas contrari, s'ha de procedir a canviar tot el material afectat. En cas de manca d'elements o discrepàncies amb el projecte, s'ha de procedir a l'adequació, d'acord amb el que determini la DF.

---

## KR - JARDINERIA

### KR7 - IMPLANTACIÓ DE GESPA

#### 1.- DEFINICIÓ I CONDICIONS DE LES PARTIDES D'OBRA EXECUTADES

Implantació de gespa per diferents procediments.

S'han considerat els procediments següents:

- Implantació de gespa en pa d'herba
- Implantació de gespa per rizosembrada

L'execució de la unitat d'obra inclou les operacions següents:

Implantació de gespa en pa d'herba:

- Comprovació i preparació del llit de sembra
- Estesa dels pans d'herba
- Protecció de la superfície coberta

Implantació de gespa per rizosembrada:

- Comprovació i preparació de la superfície a sembrar
- Sembrar o estesa dels fragments de planta
- Protecció de la superfície sembrada

#### CONDICIONS GENERALS:

La barreja de llavors, els pans d'herba o els fragments de planta han de quedar distribuïts amb la màxima regularitat i uniformitat.

La superfície a implantar ha de tenir el nivell previst.

Tota la capa de terra superficial ha de tenir el mateix nivell de compactació.

#### IMPLANTACIÓ EN PA D'HERBA:

Els pans d'herba han de recolzar correctament sobre la superfície del sòl. Les juntes han de quedar ben ajustades.

Abans de la implantació dels pans d'herba, la superfície a implantar ha de tenir



consistència de gra fi.

**IMPLANTACIÓ PER RIZOSEMBRA:**

Si la implantació és en fileres o en forats, la quantitat de fragments de planta per hectàrea ha de ser de l'ordre de 4 a 13 m<sup>3</sup>.

Si la implantació és a eixams, la quantitat de fragments de planta per hectàrea ha de ser de l'ordre de 20 a 40 m<sup>3</sup>.

Abans de la implantació dels fragments de planta, la superfície a implantar ha de tenir la consistència de gra fi.

**2.- CONDICIONS DEL PROCÉS D'EXECUCIÓ**

**CONDICIONS GENERALS:**

No s'ha d'implantar mai en sòls glaçats, excessivament secs o excessivament molls, ni en condicions meteorològiques molt desfavorables. En especial s'han d'evitar els dies ventosos i els dies amb temperatures elevades.

Abans de començar a preparar el llit de sembra, s'han d'eliminar la vegetació espontània i les llavors de males herbes.

S'han d'eliminar les pedres, cossos estranys, arrels i residus presents als 20 cm superiors del sòl.

Cal retirar de la superfície les pedres i tota mena de deixalles, així com els materials de difícil descomposició de diàmetre superior a 2 cm.

En els treballs d'implantació d'àrees de gespa en talussos s'han de preveure les proteccions en matèries de seguretat i salut necessàries per desenvolupar aquests treballs amb seguretat i reduir al màxim els riscos.

**IMPLANTACIÓ EN PA D'HERBA:**

Es pot realitzar durant quasi tot l'any, de març a desembre, preferentment a la primavera i a la tardor.

Cal evitar realitzar-la a l'estiu, en cas contrari s'han d'extremar les mesures de protecció en el transport, la implantació, el manteniment i en el reg.

Abans de col·locar-los cal humitejar o regar lleugerament els pans d'herba, per a que les arrels no s'assequin i trobin immediatament humitat.

La distribució de les peces s'ha de fer a trencajunt. El pans d'herba s'han d'estendre al nivell previst sobre el llit de sembra evitant el posterior trepig.

S'ha d'assegurar un bon contacte amb el sòl i evitar la presència de bosses d'aire. En cas d'irregularitats del terreny, s'han de corregir aportant sorra rentada a sota del pa d'herba, o bé allisant la superfície del llit de sembra.

Al final de l'operació d'estesa dels pans d'herba s'ha de regar.

En talussos els pans d'herba s'han d'estendre horitzontalment o diagonalment a la línia de màxima pendent del talús i s'han de fixar al sòl mitjançant claus d'uns 20-30 cm de llargària.

**IMPLANTACIÓ PER RIZOSEMBRA:**

S'ha d'implantar a la primavera i preferentment al inici de l'estiu.

Cal regar immediatament després de fer la implantació per evitar-ne la dessecació.

**3.- UNITAT I CRITERIS D'AMIDAMENT**

m<sup>2</sup> de superfície amidada segons les especificacions de la DT.

**4.- NORMATIVA DE COMPLIMENT OBLIGATORI**

SEMBRA DIRECTA, IMPLANTACIÓ EN PA D'HERBA O IMPLANTACIÓ PER RIZOSEMBRA:

\* NTJ 08G:2002 Normes Tecnològiques de Jardineria i Paisatgisme. Implantació del material vegetal. Sembrar i implantació de gespes i prats.



## M - TIPOLOGIA M

### M2 - DEMOLICIONS, MOVIMENTS DE TERRES I GESTIÓ DE RESIDUS

#### M21 - DEMOLICIONS

##### 0.- ELEMENTS QUE CONTEMPLA EL PLEC

M21H0001,M21Q2001.

##### 1.- DEFINICIÓ I CONDICIONS DE LES PARTIDES D'OBRA EXECUTADES

Tall fet amb maquina tallajunts en un paviment que s'ha de demolir, per tal de delimitar la zona afectada, i que en fer la demolició els límits del paviment que resti siguin rectes i uniformes.

Ha d'estar feta al lloc indicat a la DT, amb les modificacions introduïdes al replanteig previ, aprovades per la DF.

Toleràncies d'execució:

- Replanteig:  $\pm 10$  mm

##### 2.- CONDICIONS DEL PROCÉS D'EXECUCIÓ

No s'ha de treballar amb pluja, neu o vent superior als 60 km/h.

S'ha de seguir l'ordre de treballs previst a la DT.

El contractista ha d'elaborar un programa de treball que ha de ser aprovat per la DF abans d'iniciar els treballs, on s'ha d'especificar, com a mínim:

- Mètode d'enderroc i fases
- Estabilitat de les construccions en cada fase, apuntalaments necessaris
- Estabilitat i protecció de les construccions i elements de l'entorn i els que s'han de conservar
- Manteniment i substitució provisional dels serveis afectats pels treballs
- Mitjans d'evacuació i especificació de les zones d'abocament dels productes d'enderroc
- Cronograma dels treballs
- Pautes de control i mesures de seguretat i salut

##### 3.- UNITAT I CRITERIS D'AMIDAMENT

TALL DE PAVIMENT:

m de llargària executada realment, amidada segons les especificacions del projecte, comprovada i acceptada expressament per la DF.

##### 4.- NORMATIVA DE COMPLIMENT OBLIGATORI

\* Orden de 6 de febrero de 1976 por la que se aprueba el Pliego de prescripciones técnicas generales para obras de carreteras y puentes (PG 3/75)

\* Orden FOM/1382/2002 de 16 de mayo, por la que se actualizan determinados artículos del pliego de prescripciones técnicas generales para obras de carreteras y puentes relativos a la construcción de explanaciones, drenajes y cimentaciones.



---


ANNEXES



---

## ANNEX 1. REPORTATGE FOTOGRÀFIC











---

## ANNEX 2. PLA DE CONTROL DE QUALITAT



## ÍNDEX

- 1 OBJECTE
- 2 OBRA SUBJECTE AL PLA
- 3 PROMOTOR
- 4 CRITERIS GENERALS
- 5 CONTROL DE RECEPCIÓ, EXECUCIÓ I OBRA ACABADA
- 6 PROGRAMA DE CONTROL DE QUALITAT
- 7 PLA DE CONTROL
  - 7.1 ENDERROCS, MOVIMENT DE TERRES I GESTIÓ DE RESIDUS
  - 7.2 FONAMENTS I ELEMENTS DE CONTENCIÓ
  - 7.3 PAVIMENTS
  - 7.4 ELEMENTS DE PROTECCIÓ I SENYALITZACIÓ
  - 7.5 INSTAL·LACIÓ DE SANEJAMENT
  - 7.6 INSTAL·LACIONS ELÈCTRIQUES I ENLLUMENAT
  - 7.7 INSTAL·LACIÓ D'AIGUA
- 8 LLISTAT INDUSTRIALS I SUBMINISTRADORS DE MATERIAL
- 9 PRESSUPOST
- 10 AMIDAMENTS I PRESSUPOST
  - 10.1 PRESSUPOST
  - 10.2 RESUM DEL PRESSUPOST



## **1 OBJECTE**

El Pla té com a objectiu establir els esquemes bàsics del control de qualitat de l'obra. Aquesta presenta una sèrie d'unitats susceptibles de control a fi de garantir els mínims de qualitat exigibles. Es determinen quines són les unitats a controlar, els tipus de control i els assaigs normalitzats a emprar.

Una segona finalitat és conseqüència o resultat de l'anterior i proporciona el cost que aquest control ha de representar en el total de l'obra.

## **2 OBRA SUBJECTE AL PLA**

L'Obra subjecta al pla de control de qualitat és l'ARRANJAMENT DE LA PLAÇA PARC DELS PUTXINEL.LIS.

## **3 PROMOTOR**

El promotor de les obres és l'**AJUNTAMENT DE BALAGUER**, amb seu a la plaça del Mercadal, núm. 1, de Balaguer, amb N.I.F.- **P-2504900-H**.

## **4 CRITERIS GENERALS**

Seguint amb els paràmetres de GESTIO DE LA QUALITAT, cal identificar la necessitat de satisfer les especificacions de projecte i disseny però també la necessitat d'avaluar el procés i no el producte final, i per tant, s'entén que l'objectiu es basa en la millora continua no només del producte sinó també del procés.

El concepte que es desenvolupa en el Mètode de Control de Qualitat gira a l'entorn d'entendre que el model parteix dels següents criteris generals :

### **• GESTIO DE LA QUALITAT**

El concepte de control de qualitat es substitueix pel concepte GESTIÓ DE LA QUALITAT ja que esdevé un control no tan sols sobre el producte sinó també del control de cada unitat d'obra i de la seva conformitat amb allò indicat en el projecte.

### **• PROCESSOS I SUBPROCESSOS**

Aquests processos es troben codificats en base a 28 processos constructius acordats pel Consell de Col·legis d'Aparelladors i Arquitectes Tècnics de Catalunya i a les seves unitats d'obra segons el llistat que es desenvolupa dins la base de dades pel control de qualitat del CAATEEB.

### **• TRES FASES DE CONTROL**

De cada procés cal documentar el seu control en tres fases : control de RECEPCIÓ DE PRODUCTES, EQUIPS I SISTEMES (d'ara endavant PEiS), control de L'EXECUCIÓ, i Control d'OBRA ACABADA.

## **5 CONTROL DE RECEPCIÓ, EXECUCIÓ I OBRA ACABADA**

Prèviament a l'inici de qualsevol partida i de l'obra, l'adjudicatari presentarà les fitxes de característiques tècniques i certificats de qualitat dels materials , els certificats de garantia, instal·lacions i equips a executar a l'obra. En cas contrari serà responsable de la no acceptació en base a la qualitat, encara que la partida s'hagi executat.

El control està fonamentant en la verificació de diferents fases de l'obra, essent aquestes:

- **Control de recepció**, mitjançant:
  - Identificació del producte, equips i sistemes
  - Autorització administrativa
  - Verificació – conformitat tècnica
- **Control d'execució**, mitjançant:
  - Verificació del replanteig
  - Verificació dels materials
  - Disposició dels materials
  - Disposició de els instal·lacions
- **Control d'obra acabada**, mitjançant:
  - Verificació de la funcionalitat i aptitud de l'obra acabada.



Aquestes verificacions es podran realitzar mitjançant control documental, assaigs homologats, un programa de punts d'inspecció, etc., segons s'indiqui en el pla o bé, el que el tècnic responsable del control i seguiment del pla determini necessaris.

No obstant, no totes les unitats d'obra seran susceptibles del mateix nivell de control, atès el fet de què no totes presenten la mateixa importància pressupostària ni la mateixa necessitat de control a fi de garantir un correcte funcionament de l'obra.

## 6 PROGRAMA DE CONTROL DE QUALITAT

PROCESOS CONSTRUCTIUS OBJECTE DE CONTROL			
<input checked="" type="checkbox"/>	PQ-0111 ENDERROCS	<input type="checkbox"/>	PQ-1021 ENVANS DE MAO
<input checked="" type="checkbox"/>	PQ-0121 EXCAVACIONS	<input type="checkbox"/>	PQ-1031 ENVANS DE PLAQUES I PANELLS
<input checked="" type="checkbox"/>	PQ-0122 REBLERTS	<input type="checkbox"/>	PQ-11 IMPERMEABILITZACIONS
<input checked="" type="checkbox"/>	PQ-0127 RASES I POUS	<input type="checkbox"/>	PQ-12 AÏLLAMENTS
<input type="checkbox"/>	PQ-0131 ESTREBADES I APUNTALAMENTS	<input type="checkbox"/>	PQ-1311 ENRAJOLATS
<input checked="" type="checkbox"/>	PQ-0141 TRANSPORT DE TERRES I RUNA	<input type="checkbox"/>	PQ-1321 APLACAT
<input type="checkbox"/>	PQ-0161 EIXUGADES I ESGOTAMENTS	<input type="checkbox"/>	PQ-1331 ARREBOSSATS
<input type="checkbox"/>	PQ-0162 TRENCAMENTS HIDRAULICS	<input type="checkbox"/>	PQ-1341 ESTUCATS ESGRAFIATS I MONOCAPES
<input type="checkbox"/>	PQ-0171 SOLS ESTABILITZATS AMB CAL CIMENT LIGANT	<input type="checkbox"/>	PQ-1351 GUARNITS I ENLLUITS
<input type="checkbox"/>	PQ-0181 ANCORATGES AL TERRENY	<input type="checkbox"/>	PQ-1371 REVESTIMENT FLEXIBLE
<input checked="" type="checkbox"/>	PQ-0191 GESTIO DE RESIDUS	<input type="checkbox"/>	PQ-1381 REVESTIMENT LLEUGER
<input type="checkbox"/>	PQ-0212 FONAMENTS I ELEM. DE CONTENCIÓ REPARATS	<input type="checkbox"/>	PQ-1391 PINTURES
<input checked="" type="checkbox"/>	PQ-0213 SABATES	<input type="checkbox"/>	PQ-13A1 TEIXITS
<input type="checkbox"/>	PQ-0214 POUS DE FONAMENTACIÓ	<input type="checkbox"/>	PQ-13B1 FALS SOSTRES
<input type="checkbox"/>	PQ-0215 MURS	<input checked="" type="checkbox"/>	PQ-1421 SUBBASES I RECRESCUDES
<input type="checkbox"/>	PQ-0216 PANTALLES DE FORMIGÓ ARMAT IN SITU	<input checked="" type="checkbox"/>	PQ-1431 SOLERA DE FORMIGÓ
<input type="checkbox"/>	PQ-0217 PANTALLES PREFABRICADES DE FORMIGÓ	<input type="checkbox"/>	PQ-14A1 PAVIMENT TECNIC
<input type="checkbox"/>	PQ-0218 LLOSES DE FONAMENTACIÓ	<input checked="" type="checkbox"/>	PQ-14B1 PAVIMENTS DE PECES RÍGIDES
<input type="checkbox"/>	PQ-0219 PILOTS DE CLAVAMENT PREFABRICATS	<input type="checkbox"/>	PQ-14C1 PAVIMENT FLEXIBLE
<input type="checkbox"/>	PQ-021A PILOTS IN SITU	<input type="checkbox"/>	PQ-14D1 PAVIMENT CONTINU
<input type="checkbox"/>	PQ-0311 ESTRUCTURA DE FUSTA	<input checked="" type="checkbox"/>	PQ-14E1 VORERA (URBANITZACIÓ)
<input type="checkbox"/>	PQ-0411 ESTRUCTURES DE FORMIGÓ	<input checked="" type="checkbox"/>	PQ-14F1 VIALS (URBANITZACIÓ)
<input type="checkbox"/>	PQ-0413 FORJATS AMB ELEMENTS PREFABRICATS	<input type="checkbox"/>	PQ-1511 FINESTRA I BALCONERA
<input type="checkbox"/>	PQ-0511 ESTRUCTURES METÀLIQUES	<input type="checkbox"/>	PQ-1531 PORTES
<input type="checkbox"/>	PQ-0501 PROTECCIO ESTRUCT. ACER DAVANT CORROSIÓ	<input type="checkbox"/>	PQ-15P1 VIDRES
<input type="checkbox"/>	PQ-0612 ESTRUCTURA DE BLOC DE FORMIGÓ	<input checked="" type="checkbox"/>	PQ-1611 BARANES
<input type="checkbox"/>	PQ-0613 ESTRUCTURA DE FÀBRICA DE MAONS CERÀMICS	<input checked="" type="checkbox"/>	PQ-1641 SENYALITZACIONS DE SEGURETAT
<input type="checkbox"/>	PQ-0616 ESTRUCTURA DE BLOCS ARGILA ALLEUGERIDA	<input checked="" type="checkbox"/>	PQ-1711 EVACUACIÓ D'AIGÜES RESIDUALS I PLUVIALS
<input type="checkbox"/>	PQ-06X1 ESTRUCTURA DE MAÇONERIA	<input checked="" type="checkbox"/>	PQ-1741 DRENATGE
<input type="checkbox"/>	PQ-0711 ESTRUCTURA PREFABRICADA	<input type="checkbox"/>	PQ-1761 INSTAL·LACIONS DE RECOLLIDA DE RESIDUS
<input type="checkbox"/>	PQ-0811 TERRAT AJARDINAT	<input checked="" type="checkbox"/>	PQ-1771 XARXA DE CLAVEGUERAM
<input type="checkbox"/>	PQ-0831 TERRAT	<input type="checkbox"/>	PQ-1781 ELEMENTS DE DEPURACIÓ D'AIGÜES RESIDUALS
<input type="checkbox"/>	PQ-0841 COBERTES TRANSLUCIDES	<input type="checkbox"/>	PQ-1811 INSTAL·LACIÓ DE CALEFACCIÓ
<input type="checkbox"/>	PQ-0851 TEULADES DE FIBROCIMENT	<input type="checkbox"/>	PQ-1821 INSTAL·LACIÓ DE VENTILACIÓ
<input type="checkbox"/>	PQ-0861 TEULADES GALVANITZADES	<input type="checkbox"/>	PQ-1911 INSTAL·LACIÓ DE CLIMATITZACIÓ
<input type="checkbox"/>	PQ-0871 TEULADES D'ALIATGES LLEUGERS	<input checked="" type="checkbox"/>	PQ-2011 INSTAL·LACIÓ ELECTRICA
<input type="checkbox"/>	PQ-0881 TEULADA DE PISSARRA	<input type="checkbox"/>	PQ-2013 CENTRES DE TRANSFORMACIÓ
<input type="checkbox"/>	PQ-0891 TEULADA DE SINTETICS	<input type="checkbox"/>	PQ-2021 CONTRIBUCIÓ FOTOVOLTAICA
<input type="checkbox"/>	PQ-08A1 TEULADES DE TEULES	<input checked="" type="checkbox"/>	PQ-2031 ENLLUMENAT
<input type="checkbox"/>	PQ-08B1 TEULADES DE ZINC	<input type="checkbox"/>	PQ-2111 INSTAL·LACIÓ DE GAS
<input type="checkbox"/>	PQ-08C1 TEULADA DE PLAQUES ASFÀLTIQUES	<input checked="" type="checkbox"/>	PQ-2211 INSTAL·LACIÓ D'AIGUA
<input type="checkbox"/>	PQ-0911 TANCAMENTS ELEMENTS DE FORMIGÓ	<input type="checkbox"/>	PQ-2213 INSTAL·LACIÓ SOLAR TÈRMICA
<input type="checkbox"/>	PQ-0921 TANCAMENTS CERÀMICS	<input type="checkbox"/>	PQ-2311 INSTAL·LACIÓ DE PROTECCIÓ AL FOC
<input type="checkbox"/>	PQ-0931 PARETS DE CARREUS	<input type="checkbox"/>	PQ-2411 PARALLAMPS
<input type="checkbox"/>	PQ-0941 PAREDATS	<input type="checkbox"/>	PQ-2511 INSTAL·LACIONS DE TELECOMUNICACIONS
<input type="checkbox"/>	PQ-0961 MURS CORTINA	<input type="checkbox"/>	PQ-2621 ASCENSORS
<input type="checkbox"/>	PQ-0971 TANCAMENT DE PANELLS	<input type="checkbox"/>	PQ-2711 ALTRES INSTAL·LACIONS INDUSTRIALS
<input type="checkbox"/>	PQ-0981 TANCAMENT DE PECES DE VIDRE	<input type="checkbox"/>	PQ-2811 APARELLS SANITARIS



## 7 PLA DE CONTROL

Els assajos a realitzar són els que es detallen a continuació:

### 7.1 ENDERROCS, MOVIMENT DE TERRES I GESTIÓ DE RESIDUS

#### CONTROL D'EXECUCIÓ

0121 – EXCAVACIONS	
<b>Dades:</b>	
M <sup>2</sup> de superfície excavada: 476,00 Previsió de durada de les feines d'excavació segons el Pla d'obra:	
<b>Unitats de control:</b>	
<b>Uc1- ajust a estudi geotècnic; Uc2-Talussos resultats de l'excavació; Uc3- geometria de les zones excavades;</b>	
<b>Críteri de formació de lots</b>	<b>Núm. de lots de control</b>
- Cada 500 m <sup>2</sup>	1
<b>Unitats de control per a cada lot</b>	<b>Previsió de visites d'inspecció</b>
<b>Uc1- 1; Uc2- 1; Uc3- 1</b>	<i>En funció de la durada dels treballs, (Mínim una visita setmanal)</i>
<i>Documentació associada</i>	

0122 – REBLERTS	
<b>Dades:</b>	
M <sup>2</sup> de superfície: 476,00 M <sup>3</sup> de terres: 238,00 Previsió de durada de les feines d'excavació segons el Pla d'obra:	
<i>Documentació associada</i>	

0122 – REBLERTS: ASSAIGS DE RECEPCIÓ					
Pla:	Cod.	Verificacions i/o proves	Formació de lots	u.c. per lot	Aplicac
<input checked="" type="checkbox"/>	0122	<b>Reblerts localitzats:</b>			
		Anàlisi granulomètric de sòls per tamisat	1 cada 1.500m <sup>3</sup>	1	1
		Determinació del límit líquid d'un sòl pel mètode del aparell de Casagrande	1 cada 1.500 m <sup>3</sup>	1	1
		Determinació del límit plàstic d'un sòl	1 cada 1.500 m <sup>3</sup>	1	1
		Determinació del contingut de matèria orgànica oxidable d'un sòl per el mètode del permanganato potàsic	1 cada 1.000 m <sup>3</sup>	1	1
		C.B.R. modificat	1 cada 1.500 m <sup>3</sup>	1	1
		Inflament lliure d'un sòl en edòmetre	1 cada 1.500 m <sup>3</sup> .	1	1
		<b>Geotècnia :</b>			
		Compactació: Proctor normal o modificat	1 cada 200 m <sup>2</sup>	3 assaigs de densitat i humitat per lot	3



0124 – IDENTIFICACIÓ DE TERRES D'APORTACIÓ PER REBLERTS: ASSAIGS DE RECEPCIÓ					
Pla:	Cod.	Verificacions i/o proves	Criteri formació de lots	u.c. per lot	Aplicació
<input checked="" type="checkbox"/>	0124	<b>Característiques físiques i mecàniques</b>	Un lot per tipus de terra		
		Identificació granulomètrica		1	1
		Límit líquid		1	1
		Contingut d'humitat		1	1
		Contingut de matèria orgànica		1	1
		Índex CBR i inxament		1	1
		Proctor Normal o Proctor Modificat (compactació)		1	1

0125 – IDENTIFICACIÓ DE TERRES PRÒPIES PER REBLERTS: ASSAIGS DE RECEPCIÓ					
Pla:	Cod.	Verificacions i/o proves	Criteri formació de lots	u.i. per lot	Aplicació
<input checked="" type="checkbox"/>	0125	<b>Característiques físiques i mecàniques</b>	Un lot per tipus de terra		
		Identificació granulomètrica		1	1
		Límit líquid		1	1
		Contingut d'humitat		1	1
		Contingut de matèria orgànica		1	1
		Índex CBR i inxament		1	1
		Proctor Normal o Proctor Modificat (compactació)		1	1

0122 – REBLERTS: CONTROL D'EXECUCIÓ		
<b>Dades:</b>		
M <sup>2</sup> de superfície: 476,00		
Previsió de durada de les feines d'excavació segons el Pla d'obra:		
<b>Unitats de control:</b>		
<b>Uc1- Extensió; Uc2-Compactació; Uc3- geometria;</b>		
<b>Criteri de formació de lots</b>	<b>Núm. de lots de control</b>	
- Cada 200 m <sup>2</sup>	11	
<b>Unitats de control per a cada lot</b>	<b>Previsió de visites d'inspecció</b>	
<b>Uc1- 1; Uc2- 1; Uc3- 1</b>	En funció de la durada dels treballs, (Mínim una visita setmanal)	
		Documentació a:





<input type="checkbox"/>					
--------------------------	--	--	--	--	--

0121 EXCAVACIONS					
Dades:					
Pla:	Codi	Verificacions i/o proves*	Control	Criteris de formació de lots	Aplicació
<input type="checkbox"/>		EXCAVACIONS	Inspecció final	- Cada 500 m <sup>2</sup>	1

0122 REBLERTS					
Dades:					
Pla:	Codi	Verificacions i/o proves*	Control	Criteris de formació de lots	Aplicació
<input type="checkbox"/>		REBLERTS	Control de compactat: densitat i humitat 5 assaigs de densitat i humitat per lot	- Cada 200m <sup>2</sup>	3
<input type="checkbox"/>					

0127 RASES I POUS					
Dades:					
Pla:	Codi	Verificacions i/o proves *	Control	Criteris de formació de lots	Aplicació
<input type="checkbox"/>	0127	RASES	Compactació: Densitat i humitat	- Cada 500 m <sup>2</sup>	1
<input type="checkbox"/>					

0141 TRANSPORT DE TERRES I RUNA					
Dades:					
Pla:	Codi	Verificacions i/o proves*	Control	Criteris de formació de lots	Aplicació
<input type="checkbox"/>	0141	TRANSPORTS DE TERRES I RUNA			1
<input type="checkbox"/>					

0191 GESTIÓ DE RESIDUS					
Dades:					
Pla:	Codi	Verificacions i/o proves*	Control	Criteri de formació de lots	Aplicació
<input type="checkbox"/>	0191	GESTIÓ DE RESIDUS			1
<input type="checkbox"/>					

MÈTODE DE CONTROL			
	Recepció	Execució	Obra Acabada
Mètode de Verificació			
Solució Acceptada			



### Comentaris:

A la documentació del control realitzat s'haurà d'especificar l'abast de les unitats de control. Aquest abast serà representatiu del lot que correspon, i podrà respondre al compromís de l'element controlat (si escau) o simplement a una distribució aleatòria.

Pels assaigs i supervisió dels ancoratges, es consideren vàlides les especificacions contingudes en la norma UNE-EN 1537:2001.

## 7.2 FONAMENTS I ELEMENTS DE CONTENCIÓ

### CONTROL D'EXECUCIÓ

0213 – SABATES	
<b>Dades:</b>	
Nivell de control definit en projecte: reduït M <sup>2</sup> de superfície de la fonamentació amb sabates: 2,00 Previsió de durada dels treballs segons el Pla d'obra:	
<b>Unitats de Control:</b>	
<b>Uc1</b> -Control de la gestió d'aplec; <b>Uc2</b> -Operacions prèvies a l'execució, replanteig; <b>Uc4</b> - Encofrats i motlles; <b>Uc5</b> -espejament dels plànols d'armadures dissenyades segons projecte; <b>Uc6</b> - muntatge de les armadures, mitjançant lligat; <b>Uc7</b> muntatge de les armadures mitjançant soldadura <b>Uc8</b> -geometria de les armadures elaborades; <b>Uc9</b> -esgotaments de l'aigua, neteja del fons, col·locació de les armadures; <b>Uc11</b> - pastada i transport del formigó; <b>Uc12</b> -abocament i posada en obra del formigó, compactació; <b>Uc13</b> - acabat del formigó; <b>Uc15</b> -curat del formigó; <b>Uc16</b> -Desencofrat i desemmotllar;	
<b>Criteri de formació de lots</b>	<b>Núm. de lots de control</b>
1 lot = 250m <sup>2</sup> de superfície de fonament	1
<b>Unitats de control per a cada lot (nivell de control normal)</b>	<b>Unitats de control per a cada lot (nivell de control intens)</b>
<b>Uc1-1 Uc2-la totalitat Uc4-1 Uc5- 1 Uc6- 3 Uc7- 2 Uc8- 1 Uc9-1 Uc11-1 Uc12-1 Uc13-1 Uc15-1 Uc16-1</b>	<b>Uc1- 1 Uc2-la totalitat Uc4-1 Uc5- 1 Uc6- 5 Uc7- 4 Uc8- 2 Uc9-2 Uc11-2 Uc12-2 Uc13-2 Uc15-2 Uc16-2</b>
<b>Documentació associada</b>	
<b>Previsió de visites d'inspecció</b>	
Les inspeccions estaran condicionades al ritme dels La continuïtat de l'excavació dels últims 30cm, la col·locació de la gàbia i el formigonat condiciona la previsió de les visites d'in	

### CONTROL AMB ASSAIGS

#### Formació de Lots de formigó segons la Instrucció EHE-08

PR-022 – FORMIGÓ													
0222 – 0223 Consistència i resistència del formigó													
Lots:	Tipus element estructural	F <sub>ck</sub> (N/mm <sup>2</sup> )	Distintius		Consistència	Designació	Dades				Aplicació, lots	Núm. de series	Localització de lots
			EHE-08	Transitori			Sup.m <sup>2</sup>	Vol. m <sup>3</sup>	Temps	Núm.			
1	Fonament		x	<input type="checkbox"/>		HM-20/P/40/I	1	1	1	1	1	1	1.- Fonament columnes



### 7.3 PAVIMENTS

#### CONTROL D'EXECUCIÓ

1421 SUBBASES I RECRESCUDES	
<b>Dades:</b>	
m <sup>2</sup> de subbases i/o recrescudes:476,00	
núm. de tongades:1	
Estimació de duració dels treballs de subbases i/o recrescudes:	
<b>Unitats de control:</b>	
Uc1-Refinat i compactació de l'esplanada; Uc2-Humectació i compactació de la capa subbase; Uc3-Gruix de les tongades;	
<b>Criteri de formació de lots</b>	<b>Núm. de lots de control</b>
Un lot cada 500m <sup>2</sup> Un lot cada tongada	1 lots.
<b>Unitats de control per a cada lot</b>	<b>Previsió de visites d'inspecció</b>
Uc1-1 Uc2-1 Uc3-1 Abast de Uc2: 5 determinacions d'humitat i densitat. Abast Uc3: verificació del 50% de les tongades.	1 visites. Les visites d'inspecció estaran condicionades al ritme dels treballs.
Documentació associada	

1431 – SOLERA DE FORMIGÓ	
<b>Dades:</b>	
m <sup>2</sup> de solera:476	
Estimació de duració dels treballs de solera de formigó:	
<b>Unitats de control:</b>	
Uc1-Drenatges i evacuacions permanents sota lloses de fonamentació; Uc2-Esplanada; Uc3-Subbase; Uc4-Membrana separadora; Uc5-impermeabilitzacions; Uc6-Armat; Uc7-Condicions perimetrals i juntes (tractaments perimètrics); Uc8-condicions del formigó; Uc9-Formigonat; Uc10-Tractaments superficials.	
<b>Criteri de formació de lots</b>	<b>Núm. de lots de control</b>
Un lot cada 250m <sup>2</sup>	2 lots.
<b>Unitats de control per a cada lot</b>	<b>Previsió de visites d'inspecció</b>
Graus d'impermeabilitat 1, 2: Uc1-1 Uc2-1 Uc3-1 Uc4-1 Uc5-1 Uc6-1 Uc7-1 Uc8-1 Uc9-1 Uc10-1 Graus d'impermeabilitat 3, 4, 5: Uc1-2 Uc2-1 Uc3-1 Uc4-1 Uc5-2 Uc6-1 Uc7-2 Uc8-2 Uc9-1 Uc10-1	2 visites. Les visites d'inspecció estaran condicionades al ritme dels treballs.
Documentació associada	


14B1 – PAVIMENTS DE PECES RÍGIDES	
<b>Dades</b>	
m <sup>2</sup> de paviment de peces rígides:35	
Estimació de duració dels treballs de pavimentació de peces rígides:	
<b>Unitats de control</b>	



<b>Uc1-Condició prèvia; Uc2-Estat del suport; Uc3-capa base; Uc4-Material de fixació; Uc5-Col·locació de les peces; Uc6-Tractaments superficials; Uc7-Aspecte acabat.</b>		<i>Documentació associada</i>
<b>Crítèri de formació de lots</b>	<b>Núm. de lots de control</b>	
- Un lot cada 100 m <sup>2</sup> .	1 Lots.	
<b>Unitats de control per a cada lot</b>	<b>Previsió de visites d'inspecció</b>	
<b>Uc1-1 Uc2-1 Uc3-1 Uc4-1 Uc5-1 Uc6-1 Uc7-1</b> 1	1 visites.  Les visites d'inspecció estaran condicionades al ritme dels treballs.	

<b>14E1 VORERA (URBANITZACIÓ)</b>		
<b>Dades</b>		<i>Documentació associada</i>
m <sup>2</sup> de voreres: 176 Estimació de duració dels treballs de voreres:		
<b>Unitats de control</b>		
<b>Uc1-Condició prèvia; Uc2-Estat del suport; Uc3-replanteig; Uc4-disposició dels elements, gruixos; Uc5-juntes; Uc6-aliniacions i pendents; Uc7-Aspecte acabat.</b>		
<b>Crítèri de formació de lots</b>	<b>Núm. de lots de control</b>	
- Un lot cada 200 m <sup>2</sup> .	1 Lots.	
<b>Unitats de control per a cada lot</b>	<b>Previsió de visites d'inspecció</b>	
<b>Uc1-1 Uc2-1 Uc3-1 Uc4-1 Uc5-1 Uc6-1 Uc7-1</b> 1  Abast de les unitats de control: 20% de l'execució	1 visites.  Les visites d'inspecció estaran condicionades al ritme dels treballs.	

<b>14F1 VIALS (URBANITZACIÓ)</b>		
<b>FERM RIGID</b>		
<b>Dades</b>		<i>Documentació associada</i>
m <sup>2</sup> de vials: 15 Estimació de duració dels treballs de vials:		
<b>Unitats de control</b>		
<b>Uc1-Drenatges i evacuacions permanents; Uc2-Esplanada; Uc3-Subbase; Uc4-Membrana separadora; Uc5-impermeabilitzacions; Uc6-Armat; Uc7-Condició perimetrals i juntes (tractaments perimètrics); Uc8-condicions del formigó; Uc9-Formigonat; Uc10-Tractaments superficials.</b>		
<b>Crítèri de formació de lots</b>	<b>Núm. de lots de control</b>	
- Un lot cada 250 m <sup>2</sup> .	1 Lots.	
<b>Unitats de control per a cada lot</b>	<b>Previsió de visites d'inspecció</b>	
<b>Uc1-1 Uc2-1 Uc3-1 Uc4-1 Uc5-1 Uc6-1 Uc7-1 Uc8-1 Uc9-1 Uc10-1</b>	1 visites.  Les visites d'inspecció estaran condicionades al ritme dels treballs.	



14F1 VIALS (URBANITZACIÓ)	
FERM AMB PECES PREFABRICADES	
<b>Dades</b>	
m <sup>2</sup> del ferm amb peces prefabricades:0 Estimació de duració dels treballs del ferm amb peces prefabricades:	
<b>Unitats de control</b>	
Uc1-Condicions prèvies; Uc2-Estat del suport; Uc3-replanteig; Uc4-disposició dels elements, gruixos; Uc5-juntes; Uc6-aliniacions i pendents; Uc7-Aspecte acabat.	
<b>Crítéri de formació de lots</b>	<b>Núm. de lots de control</b>
- Un lot cada 200 m <sup>2</sup> .	0 Lots.
<b>Unitats de control per a cada lot</b>	<b>Previsió de visites d'inspecció</b>
Uc1-1 Uc2-1 Uc3-1 Uc4-1 Uc5-1 Uc6-1 Uc7-1 1 Abast de les unitats de control: 20% de l'execució	0 visites.  Les visites d'inspecció estaran condicionades al ritme dels treballs.
Documentació associada	

#### Comentaris:

En una inspecció d'execució es podran realitzar un determinat número de verificacions, (unitats de controls), tenint en compte que a la conclusió dels treballs, s'hauran d'haver realitzat com a mínim tots els controls indicats almenys una vegada.

A la documentació del control realitzat s'haurà d'especificar l'abast de la verificació. Aquest abast serà representatiu del lot que correspon, i podrà respondre al compromís de l'element controlat (si escau) o simplement a una distribució aleatòria.

### CONTROL D'OBRA ACABADA

1421 SUBBASES I RECRESCUDES					
Dades:					
Pla:	Codi	Verificacions i/o proves*	Control	Crítèris de formació de lots	Aplic
<input type="checkbox"/>	1421	SUBBASES I RECRESCUDES	Organolèptic	Superfície executada total	2

1431 SOLERA DE FORMIGÓ					
Dades:					
Pla:	Codi	Verificacions i/o proves*	Control	Crítèris de formació de lots	Aplic
<input type="checkbox"/>	1431	SOLERA DE FORMIGÓ	Control organolèptic de l'element acabat: Planor, pendents, aspecte superficial, acabat de juntes...	Segons grau d'impermeabilitat (CTE - DB HS1): - Un lot per a cada grau d'impermeabilitat.	4
<input type="checkbox"/>					

14E1 VORERA (URBANITZACIÓ)					
Dades:					



Pla:	Codi	Verificacions i/o proves*	Control	Criteris de formació de lots	Aplicació
<input type="checkbox"/>	14E1	VORERA	Organolèptic del paviment acabat:: pendents, juntes, planor (aplicació de toleràncies EHE Annex 10)	- Cada 200 m <sup>2</sup>	2
<input type="checkbox"/>					

14F1 VIALS (URBANITZACIÓ)					
Dades:					
Pla:	Codi	Verificacions i/o proves*	Control	Criteris de formació de lots	Aplicació
<input type="checkbox"/>	14E1	pendents, juntes, planor (aplicació de toleràncies EHE Annex 10)	Organolèptic	Superfície total del paviment	3
<input type="checkbox"/>					

MÈTODE DE CONTROL			
	Recepció	Execució	Obra Acabada
<b>Mètode de Verificació</b>			
<b>Solució Acceptada</b>			

**Comentaris:**

A la documentació del control realitzat s'haurà d'especificar l'abast de les unitats de control. Aquest abast serà representatiu del lot que correspon, i podrà respondre al compromís de l'element controlat (si escau) o simplement a una distribució aleatòria.

## 7.4 ELEMENTS DE PROTECCIÓ I SENYALITZACIÓ

### CONTROL D'EXECUCIÓ

1641 – SENYALITZACIONS DE SEGURETAT	
<b>Dades:</b>	
Estimació de duració dels treballs de senyalitzacions de seguretat:	
<b>Control:</b>	
Unitats de control:	
<b>Senyals de vies d'evacuació:</b>	
<b>Uc1</b> -Tipus de senyal: adequació a projecte, dimensions; <b>Uc2</b> -fixació de les senyals; <b>Uc3</b> -Situació, visibilitat	
<b>Senyals de materials i equips:</b>	
<b>Uc4</b> -Tipus de senyal: adequació a projecte, dimensions; <b>Uc5</b> -fixació de les senyals; <b>Uc6</b> -Situació, visibilitat	
<b>Criteri de formació de lots</b>	<b>Núm. de lots de control</b>
Un lot per a tota l'edificació	1 lot.
<b>Unitats de control per a cada lot</b>	<b>Previsió de visites d'inspecció</b>
<b>Uc1-1 Uc2-1 Uc3-1 Uc4-1 Uc5-1 Uc6-1</b>	1 visita.

Documentació as



**Comentaris:**

**En una visita de inspecció de l'execució es podran realitzar un determinat número de verificacions, (unitats de control), tenint en compte que a la conclusió de la unitat d'obra, s'hauran d'haver realitzat com a mínim totes les unitats de control com a mínim una vegada.**

**A la documentació del control realitzat s'haurà d'especificar l'abast de les unitats de control. Aquest abast serà representatiu del lot que correspon, i podrà respondre al compromís de l'element controlat (si escau) o simplement a una distribució aleatòria.**

### CONTROL D'OBRA ACABADA

1641 SENYALITZACIONS DE SEGURETAT					
Pla:	Codi	Verificacions i/o proves*	Control	Criteri de formació de lots	Aplicació
<input type="checkbox"/>	1641	SENYALITZACIONS DE SEGURETAT	Organolèptic: Inspecció final	- Tota l'edificació	1

### MÈTODE DE CONTROL

	Recepció	Execució	Obra Acabada
Mètode de Verificació			
Solució Acceptada			

**Comentaris:**

**A la documentació del control realitzat s'haurà d'especificar l'abast de les unitats de control. Aquest abast serà representatiu del lot que correspon, i podrà respondre al compromís de l'element controlat (si escau) o simplement a una distribució aleatòria.**

## 7.5 INSTAL·LACIÓ DE SANEJAMENT

### CONTROL D'EXECUCIÓ

1771 XARXA DE CLAVEGUERAM	
<b>Dades:</b>	
M <sup>2</sup> de xarxa de clavegueram: 12 Estimació de duració dels treballs de xarxa de clavegueram:	
<b>Unitats de control:</b>	
Uc1-disposició de canonades; Uc2-rasant, cotes; Uc3-estanquitat; Uc4-reblert de rases; Uc5-sobreeixidors; Uc6- pous; Uc7- buneres; Uc8- cambra de descàrrega;	
<b>Criteri de formació de lots</b>	<b>Núm. de lots de control</b>
- Un lot cada xarxa de clavegueram	1 lot
<b>Unitats de control per a cada lot</b>	<b>Previsió de visites d'inspecció</b>
Uc1-1* Uc2-1* Uc3-1* Uc4-1* Uc5-1* Uc6-1* Uc7-1* Uc8-1*	2 visites.
* Abast de les unitats d'inspecció: Uc1- inspecció cada 15ml Uc2- Inspecció cada tres trams Uc3- Una prova d'estanquitat del 10% de la xarxa. Es farà	



abans del reblert (30minuts) Uc5- desnivells, dimensions, anivellament, solera: 100% Uc6- dimensions: 1 cada 5 pous Anivellament: 1 cada 10 pous Solera: 1 cada 5 pous Desnivells: 1 cada 5 pous Uc7- anivellament amb reixes: 1 cada 10 buneres. Uc8-cambra de descàrrega: dimensions:50%	Les visites d'inspecció estaran condicionades al ritme de treball.	Documentació associada
---	--	------------------------

**Comentaris:**

**En una visita de inspecció de l'execució es podran realitzar un determinat número de verificacions, (unitats de control), tenint en compte que a la conclusió de la unitat d'obra, s'hauran d'haver realitzat com a mínim totes les unitats de control com a mínim una vegada.**

**A la documentació del control realitzat s'haurà d'especificar l'abast de les unitats de control. Aquest abast serà representatiu del lot que correspon, i podrà respondre al compromís de l'element controlat (si escau) o simplement a una distribució aleatòria.**

**CONTROL D'OBRA ACABADA**

1771 XARXA DE CLAVEGUERAM					
Dades:					
Pla:	Codi	Verificacions i/o proves*	Control	Criteri de formació de lots	Aplicació
<input type="checkbox"/>	1771	XARXA DE CLAVEGUERAM	Inspecció visual de funcionament del 100% de la xarxa	Tota la xarxa	2

**MÈTODE DE CONTROL**

	Recepció	Execució	Obra Acabada
<b>Mètode de Verificació</b>			
<b>Solució Acceptada</b>			


**Comentaris:**

**A la documentació del control realitzat s'haurà d'especificar l'abast de les unitats de control. Aquest abast serà representatiu del lot que correspon, i podrà respondre al compromís de l'element controlat (si escau) o simplement a una distribució aleatòria.**

**7.6 INSTAL·LACIONS ELÈCTRIQUES I ENLLUMENAT**

**CONTROL D'EXECUCIÓ**

2011 – INSTAL·LACIÓ ELÈCTRICA	
<b>Dades</b>	
Núm. de zones privades:0 Núm. de zones comuns:1 Estimació de duració dels treballs de execució:	
<b>Unitats de control</b>	
<b>Uc1</b> -Replanteig; <b>Uc2</b> -Tipus i característiques dels equips i mecanismes; <b>Uc3</b> -Disposició, fixació, dels equips i mecanismes; <b>Uc4</b> -Tipus de conductors i protectors; <b>Uc5</b> - Disposició de conductors i protectors; <b>Uc6</b> - Fixació de conductors i protectors; <b>Uc7</b> - Aïllaments de la	



instal·lació; <b>Uc8-Sistemes antivibració i mesures acústiques</b>		
<b>Criteri de formació de lots</b>	<b>Núm. de lots de control</b>	
- Un lot per les zones comuns - Un lot per cada zona privada	1 lots.	
<b>Unitats de control per a cada lot</b>	<b>Previsió de visites d'inspecció</b>	
<b>Uc1-1 Uc2-1 Uc3-1 Uc4-1 Uc5-1 Uc6-1 Uc7-1 Uc8-1 Uc9-1 Uc10-1 Uc11-1</b> Abast de les unitats de control: - Zones comuns: 100% de la instal·lació - Zones privades: 50% de la instal·lació	2 visites  Les visites d'inspecció estaran condicionades al ritme de treball.	Documentació associada

2031 ENLLUMENAT		
<b>Dades</b>		
Núm. de zones comuns: 1 Estimació de duració dels treballs de execució:		
<b>Unitats de control</b>		
<b>Uc1-tipus d'enllumenat; Uc2-dotació, col·locació, disposició; Uc3-fixació; Uc4-sistemes de regulació i control; Uc5-sistemes d'encesa i apagat;</b>		
<b>Criteri de formació de lots</b>	<b>Núm. de lots de control</b>	
- Un lot per instal·lació	1 lots.	
<b>Unitats de control per a cada lot</b>	<b>Previsió de visites d'inspecció</b>	
<b>Uc1-1 Uc2-1 Uc3-1 Uc4-1 Uc5-1</b> Abast de les unitats de control: 25% de l'enllumenat.	2 visites  Les visites d'inspecció estaran condicionades al ritme de treball.	Documentació associada

**Comentaris:**

**En una visita de inspecció de l'execució es podran realitzar un determinat número de verificacions, (unitats de control), tenint en compte que a la conclusió de la unitat d'obra, s'hauran d'haver realitzat com a mínim totes les unitats de control com a mínim una vegada.**

**A la documentació del control realitzat s'haurà d'especificar l'abast de les unitats de control. Aquest abast serà representatiu del lot que correspon, i podrà respondre al compromís de l'element controlat (si escau) o simplement a una distribució aleatòria.**

**CONTROL D'OBRA ACABADA**

2011 INSTAL·LACIÓ ELÈCTRICA					
<b>Dades:</b>					
Pla:	Codi	Verificacions i/o proves	Control	Criteris de formació de lots	Aplicació



<input type="checkbox"/>	2011	INSTAL·LACIÓ ELÈCTRICA	Condicions de seguretat: recepció per assaig: Continuitat dels conductors de protecció, resistència a terra, i sensibilitat del diferencial	- Un lot per les zones comuns  - Un lot per totes les zones privades	1
			Control del 100% de les instal·lacions comuns i 50% de les privatives		
			Condicions de funcionament, recepció per assaig: Tensió en els endolls i punts de llum, funcionament dels interruptors, grau d'electrificació, etc.		
			Control del 100% de les instal·lacions comuns i 50% de les privatives		

2031 ENLLUMENAT						
Dades:						
Pla:	Codi	Verificacions proves	i/o	Control	Criteris de formació de lots	Aplicació
<input type="checkbox"/>	2034	ENLLUMENAT EN ZONES DE CIRCULACIÓ		Nivells mínims d'il·luminació en zones de circulació  Control del 25% de les zones de circulació	- Un lot per zona de circulació	1

MÈTODE DE CONTROL			
	Recepció	Execució	Obra Acabada
Mètode de Verificació			
Solució Acceptada			

**Comentaris:**

**A la documentació del control realitzat s'haurà d'especificar l'abast de les unitats de control. Aquest abast serà representatiu del lot que correspon, i podrà respondre al compromís de l'element controlat (si escau) o simplement a una distribució aleatòria.**

Les instal·lacions elèctriques únicament podran ser realitzades per Instal·ladors Autoritzats.

La instal·lació s'haurà de verificar per l'Instal·lador, amb la supervisió del director de l'obra, en el seu cas, a fi de comprovar la correcta execució i funcionament segur de la mateixa.

Si el corresponent ITC ho prescriu, la instal·lació haurà de ser objecte d'una inspecció inicial per un organisme de control.

A la finalització de la instal·lació i realitzades les verificacions pertinents i, en el seu cas, la inspecció inicial, l'Instal·lador autoritzat que ha realitzat la instal·lació, emetrà un certificat d'instal·lació, en el que es faci constar que la mateixa ha estat realitzada conforme amb el Reglament i les seves Instruccions Tècniques complementaries i d'acord amb la documentació tècnica. En el seu cas, identificarà i justificarà les variacions que en l'execució s'hagin produït.

El certificat, juntament amb la documentació tècnica i, en el seu cas, el certificat de direcció d'obra i el d'inspecció inicial, haurà de dipositar-se a l'òrgan competent de la Comunitat Autònoma, amb l'objecte de registrar la esmentada instal·lació, rebent les còpies diligenciades necessàries per la constància de cada interessat i sol·licitud del subministrament de l'energia. Les administracions competents hauran de facilitar que aquestes documentacions puguin ser presentades i registrades per procediments informàtics o telemàtics.

**CONTROL DE LES OBRES ACABADES:**

A la conclusió de les obres, i realitzades les verificacions i inspecció inicial a que es refereix els punts anteriors, l'instal·lador autoritzat haurà d'emetre un certificat de la instal·lació, segons model establert per l'administració, que haurà d'incloure, com a mínim, lo següent:

- dades referents a les principals característiques de la instal·lació;
- la potencia prevista de la instal·lació;



- c) en el seu cas, la referència del certificat de l'Organisme de Control que hagi realitzat amb qualificació de resultat favorable, la inspecció inicial;
- d) identificació de l'instal·lador autoritat responsable de la instal·lació;
- e) declaració expressa de que la instal·lació ha estat executada d'acord amb les prescripcions del Reglament Electrotècnic para Baixa Tensió i, en el seu cas, amb les especificacions particulars aprovades a la Companyia elèctrica, així como, segons correspongui, amb el Projecte o la Memòria Tècnica de Disseny.

Abans de la posada en servei de les instal·lacions, l'instal·lador autoritzat haurà de presentar davant l'òrgan competent de la Comunitat Autònoma, al objecte de la seva inscripció en el corresponent registre, el Certificat de la Instal·lació amb el seu corresponent annex d'informació a l'usuari, per quintuplicat, al que s'acompanyarà, segons el cas, el Projecte o Memòria Tècnica de Disseny, així com el certificat de Direcció d'Obra firmat per el corresponent tècnic titulat competent, i el certificat d'inspecció inicial amb qualificació de resultat favorable, de l'Organisme de Control, si procedeix.

L'òrgan competent de la Comunitat Autònoma haurà de diligenciar les còpies del Certificat de l'Instal·lador i, en el seu cas, del certificat d'inspecció inicial, tornant quatre a l'instal·lador autoritzat, dos per ell i les altres dos per la propietat, a fi de que aquesta pugui, quedar-se una còpia i lliurar l'altre a la Companyia elèctrica, requisit sense el qual aquesta no podrà subministrar energia a la instal·lació, excepte lo indicat en l'Article 18.3 del Reglament Electrotècnic per Baixa Tensió.

#### POSADA EN SERVEI DE LES INSTAL·LACIONS

El titular de la instal·lació haurà de sol·licitar el subministrament d'energia a l'Empresa subministradora mitjançant lliurament del corresponent exemplar del certificat de la instal·lació.

L'empresa subministradora podrà realitzar, sota el seu cost, les verificacions que consideri oportunes, en lo que es refereix al compliment de les prescripcions del corresponent Reglament.


Quan els valors obtinguts en la indicada verificació siguin inferiors o superiors als assenyalats respectivament per l'aïllament i corrents de fuites en l'ITC-BT-19, les empreses subministradores no podran connectar a les seves xarxes les instal·lacions receptores.

En aquest casos, hauran d'expendre un acta, en la que consti el resultat de les comprovacions, la qual haurà de ser firmada igualment pel titular de la instal·lació, donant-se per assabentat. Aquesta acta, en el termini més breu possible, es posarà en coneixement de l'Òrgan competent de la Comunitat Autònoma, qui determinarà lo que procedeixi.

### 7.7 INSTAL·LACIÓ D'AIGUA

#### CONTROL D'EXECUCIÓ

2111 – INSTAL·LACIÓ D'AIGUA, ACS	
<b>Dades</b>	
<p>Núm. d'escomeses:</p> <p>Ml de canonades d'aigua: 10,00</p> <p>Núm. d'instal·lacions individuals: 0</p> <p>Estimació de duració dels treballs de execució:</p>	
<b>Unitats de control</b>	
<p><b>Uc1</b>-Tipus i característiques de la xarxa de canonades; <b>Uc2</b>-Disposició, fixació i protecció de la xarxa de canonades; <b>Uc3</b>-Tipus i característiques de vàlvules i claus; <b>Uc4</b>-Disposició i fixació de vàlvules i claus; <b>Uc5</b>- Tipus i característiques dels dispositius de medicació i consum; <b>Uc6</b>- Disposició i fixació dels dispositius de medicació i consum; <b>Uc7</b>-Tipus, característiques i instal·lació de bomba acceleradora; <b>Uc8</b>-calentadors, dipòsit acumulador; <b>Uc9</b>-hidromescladors.</p>	
<b>Criteri de formació de lots</b>	<b>Núm. de lots de control</b>
<ul style="list-style-type: none"> <li>- Un lot per escomesa i distribució en zones comuns</li> <li>- Un lot per cada instal·lació d'habitatge</li> </ul>	1 lots.
<b>Unitats de control per a cada lot</b>	<b>Previsió de visites d'inspecció</b>



<p><b>Uc1-1 Uc2-1 Uc3-1 Uc4-1 Uc5-1 Uc6-1 Uc7-1 Uc8-1 Uc9-1</b></p> <p><b>Abast de les unitats de control:</b></p> <p>Comptador general, clau general, comptador divisionari, bateria de comptadors: Inspecció visual del 100%</p> <p>Clau de pas: Un cada 10 ut</p> <p>Clau de pas amb aixeta de buidat: Un cada 2 ut.</p> <p>Vàlvules reductores, vàlvules de retenció: Inspecció visual del 100%</p> <p>Antiariet: Un cada 2ut.</p> <p>Bomba acceleradora: inspecció del 100%</p> <p>Grup de pressió: inspecció del 100%</p> <p>Canonades: Inspecció visual cada 10 ml</p> <p>Comprovacions de tipus de materials, diàmetres, fixacions</p> <p>Un cada 10 ut.</p> <p>Escalfadors, hidromescladors: Verificació del 100%</p> <p>Dipòsit acumulador: Inspecció del 100%</p>	<p>2 visites</p> <p>Les visites d'inspecció estaran condicionades al ritme de treball.</p>	<p><b>Documentació associada</b></p>
--	--	--------------------------------------


**Comentaris:**

**En una visita de inspecció de l'execució es podran realitzar un determinat número de verificacions, (unitats de control), tenint en compte que a la conclusió de la unitat d'obra, s'hauran d'haver realitzat com a mínim totes les unitats de control com a mínim una vegada.**

**A la documentació del control realitzat s'haurà d'especificar l'abast de les unitats de control. Aquest abast serà representatiu del lot que correspon, i podrà respondre al compromís de l'element controlat (si escau) o simplement a una distribució aleatòria.**

**CONTROL D'OBRA ACABADA**

<b>22 – INSTAL·LACIÓ D'AIGUA, ACS, CONTRIBUCIÓ SOLAR</b>				
Pla:	Cod.	Verificacions i/o proves	Control	Freqüència
<input checked="" type="checkbox"/>	2211	INSTAL·LACIÓ D'AIGUA (s)DB HS-4)	<p>Prova de resistència mecànica i estanquitat (sense connexió de les aixetes i aparells de consum)</p> <p>Prova de resistència mecànica i estanquitat (amb connexió de les aixetes i aparells de consum)</p> <p>Mesura del cabal i temperatura en els punts d'aigua calenta</p> <p>Obtenció dels cabals exigits a la temperatura fixada una vegada oberts els número d'aixetes estimats en la simultaneïtat (aigua calenta)</p> <p>Comprovació del temps que triga el aigua en sortir a la temperatura de funcionament en una vegada realitzat l'equilibrat hidràulic de les diferents branques de la ret de tornada i obertes una a una les aixetes mes allunyades de cada un dels ramals, sense haver obert cap aixeta en les darreres 24h. (aigua calenta)</p> <p>Mesura de temperatures de la xarxa</p> <p>Amb l'acumulador a règim, comprovació amb termòmetre de contacte de les temperatures del mateix, a la seva sortida i en les aixetes. La temperatura de tornada no haurà de ser inferior a 3°C a la sortida del acumulador. (aigua calenta)</p>	100% de l'instal·lació



2211 INSTAL·LACIÓ D'AIGUA					
Dades:					
Pla:	Codi	Verificacions i/o proves*	Control	Criteris de formació de lots	Aplicació
<input type="checkbox"/>	2211	INSTAL·LACIÓ D'AIGUA (s)DB HS4)	Proves de funcionament sobre el 100% de la instal·lació Prova de resistència mecànica i estanquitat (sense connexió de les aixetes i aparells de consum) Prova de resistència mecànica i estanquitat (amb connexió de les aixetes i aparells de consum) Mesura del cabal i temperatura en els punts d'aigua calenta Obtenció dels cabals exigits a la temperatura fixada una vegada oberts els número d'aixetes estimats en la simultaneïtat (aigua calenta) Comprovació del temps que triga el aigua en sortir a la temperatura de funcionament en una vegada realitzat d'equilibrat hidràulic de les diferents branques de la ret de tornada i obertes una a una les aixetes mes allunyades de cada un dels ramals, sense haver obert cap aixeta en les darreres 24h. (aigua calenta) Mesura de temperatures de la xarxa Amb l'acumulador a règim, comprovació amb termòmetre de contacte de les temperatures del mateix, a la seva sortida i en les aixetes. La temperatura de tornada no haurà de ser inferior a 3°C a la sortida del acumulador. (aigua calenta)	100% de la instal·lació	1

MÈTODE DE CONTROL			
	Recepció	Execució	Obra Acabada
Mètode de Verificació			
Solució Acceptada			

**Comentaris:**

**A la documentació del control realitzat s'haurà d'especificar l'abast de les unitats de control. Aquest abast serà representatiu del lot que correspon, i podrà respondre al compromís de l'element controlat (si escau) o simplement a una distribució aleatòria.**

*Les proves les haurà de realitzar l'empresa instal·ladora.*



## **8 LLISTAT INDUSTRIALS I SUBMINISTRADORS DE MATERIAL**

Es presentarà a la Direcció Facultativa el llistat d'industrials i els subministradors de material que han intervingut a l'obra.

## **9 PRESSUPOST**

El pressupost del control de qualitat de l'obra puja la quantitat **DOS MIL TRES-CENTS VINT-I-SIS EUROS I SETANTA-SET CÈNTIMS** (exclòs el 13% de despeses generals, el 6% de benefici industrial i el 21% d' IVA).

No obstant, les despeses que s'originin seran a càrrec del contractista fins a l'u i mig per cent (1,5%) de l'import del tipus de licitació, atès el que disposa la clàusula 67 dels Plecs de clàusules administratives generals dels contractes d'obres i instal·lacions i als de concessió pública. Si les despeses per aquest concepte sobrepassen l'esmentat límit, seran a càrrec de la Corporació els que donin resultat satisfactori i del contractista si no reuneixen les condicions que es fixen en els respectius plecs.

Maig de 2020

Redactor del projecte  
Núria Mesalles Montoy

Arquitecta Municipal



## 10 AMIDAMENTS I PRESSUPOST

### 10.1 PRESSUPOST

#### Pressupost parcial nº 1 CONTROL DE QUALITAT

Nº	Ut	Descripció	Amidament				Preu	Import
1.1	Ut	Assaigs per a la selecció i control d'un material de reblert de sòl seleccionat. Assaigs a laboratori acreditat en l'àrea tècnica corresponent, sobre una mostra agafada en obra: anàlisi granulomètric segons UNE 103101; límits d'Atterberg segons UNE 103103 i UNE 103104; 4 de Proctor Modificat segons UNE 103501; C.B.R. segons UNE 103502; contingut de matèria orgànica segons UNE 103204; contingut en sals solubles segons UNE 103205. Assaigs "in situ": densitat i humitat segons ASTM D6938; placa de càrrega segons UNE 103808. Fins i tot desplaçament a obra i redacció d'informe tècnic amb especificació de cadascun dels resultats obtinguts per a la selecció i control del material de reblert. Inclou: Desplaçament a obra. Presa de mostres. Realització d'assaigs a laboratori. Realització d'assaigs "in situ". Redacció d'informe dels resultats dels assajos realitzats.	Uts.	Llargada	Amplada	Alçada	Parcial	Subtotal
			1				1,000	
							1,000	1,000
			<b>Total Ut .....</b>		<b>1,000</b>	<b>843,56</b>		<b>843,56</b>
1.2	Ut	Assaigs per a la selecció i control d'un material de reblert de tot-u natural. Assaigs a laboratori acreditat en l'àrea tècnica corresponent, sobre una mostra agafada en obra: anàlisi granulomètric UNE-EN 933-1; límits d'Atterberg segons UNE 103103 i UNE 103104; equivalent de sorra UNE-EN 933-8; coeficient de Los Angeles segons UNE-EN 1097-2; 5 de Proctor Modificat segons UNE 103501. Assaigs "in situ": densitat i humitat segons ASTM D6938; placa de càrrega segons UNE 103808. Fins i tot desplaçament a obra i redacció d'informe tècnic amb especificació de cadascun dels resultats obtinguts per a la selecció i control del material de reblert. Inclou: Desplaçament a obra. Presa de mostres. Realització d'assaigs a laboratori. Realització d'assaigs "in situ". Redacció d'informe dels resultats dels assajos realitzats.	Uts.	Llargada	Amplada	Alçada	Parcial	Subtotal
			1				1,000	
							1,000	1,000
			<b>Total Ut .....</b>		<b>1,000</b>	<b>821,03</b>		<b>821,03</b>
1.3	Ut	Assaig a realitzar en laboratori acreditat en l'àrea tècnica corresponent, sobre una mostra de formigó fresc sense D.O.R., agafada en obra segons UNE-EN 12350-1, per a la determinació de les següents característiques: consistència del formigó fresc mitjançant el mètode d'assentament del con d'Abrams segons UNE-EN 12350-2 i resistència característica a compressió del formigó endurit mitjançant control estadístic amb fabricació i tractament de sis provetes cilíndriques de 15x30 cm del mateix lot segons UNE-EN 12390-2, escairament i ruptura a compressió de les mateixes segons UNE-EN 12390-3. Fins i tot desplaçament a obra, presa de mostra i informe de resultats. Inclou: Desplaçament a obra. Presa de mostres. Realització dels assajos. Redacció d'informe dels resultats dels assajos realitzats.	Uts.	Llargada	Amplada	Alçada	Parcial	Subtotal
		Solera de formigó	2				2,000	
		Rigola	1				1,000	
		Fonaments columnes daus	1				1,000	
							4,000	4,000
			<b>Total Ut .....</b>		<b>4,000</b>	<b>77,15</b>		<b>308,60</b>
1.4	Ut	Conjunt de proves de servei a realitzar per laboratori acreditat a l'àrea tècnica corresponent, per comprovar el correcte funcionament de les següents instal·lacions: electricitat i fontaneria. Fins i tot informe de resultats. Inclou: Realització de les proves. Redacció d'informe dels resultats de les proves realitzades.	Uts.	Llargada	Amplada	Alçada	Parcial	Subtotal
			1				1,000	



					1,000	1,000	
		<b>Total Ut .....</b>	<b>1,000</b>	<b>100,30</b>		<b>100,30</b>	
<b>1.5 Ut</b>	<b>Inspecció de tot el nou traçat de la xarxa de clavegueram mitjançant càmera d'inspecció robotitzada, amb la redacció d'informe tècnic i video final.</b>						
	Uts.	Llargada	Amplada	Alçada	Parcial	Subtotal	
	1				1,000		
					1,000	1,000	
		<b>Total Ut .....</b>	<b>1,000</b>	<b>253,28</b>		<b>253,28</b>	
<b>Total pressupost parcial nº 1 CONTROL DE QUALITAT :</b>						<b>2.326,77</b>	

## 10.2 RESUM DEL PRESSUPOST

<b>1 CONTROL DE QUALITAT .</b>	<b>2.326,77</b>
<b>Pressupost d'execució material</b>	<b>2.326,77</b>
13% de despeses generals	302,48
6% de benefici industrial	139,61
<b>Suma</b>	<b>2.768,86</b>
21% IVA	581,46
<b>Pressupost d'execució per contracta</b>	<b>3.350,32</b>

Puja el pressupost d'execució per contracta a l'expressada quantitat de TRES MIL TRES-CENTS CINQUANTA EUROS AMB TRENTA-DOS CÈNTIMS.

Maig de 2020

Redactor del projecte  
Núria Mesalles Montoy  
Arquitecta Municipal



---

### ANNEX 3. GESTIÓ DE RESIDUS





<b>Identificació de l'Obra:</b>	ARRANJAMENT DE LA PLAÇA PARC DELS PUTXINEL·LIS		
<b>Adreça:</b>	PLAÇA PARC DELS PUTXINEL·LIS	<b>Municipi/Comarca:</b>	BALAGUER
<b>Autor de l'Estudi de Gestió de Residus:</b>	AJUNTAMENT DE BALAGUER		

RESIDUS D'ENDERROCS	Separació selectiva RD105/08 i D89/10		Separació selectiva prevista pel residu?	On es farà la gestió dels residus			Avaluació i característiques dels residus			Codificació, classificació i les vies de gestió del residu			
	Vials			Obra	Inst. Tractament	Abocador	Vol. real m3	Pes Tn	CER	CLA	ELIM (D)	VAL (R)	
sup a enderrocar (m2)	476,00	no	si										
Terres i pedres que NO contenen substàncies perilloses	-	-	SI/NO				119,00	199,92	170504	NP	D5-D8	R10	
Barreges bituminoses que No contenen quitrà d'hulla	-	-	SI/NO				71,40	92,82	170302	NP	D5	R5	
Ferro i acer	X	-	SI/NO				0,05	0,24	170405	NP	-	R4	
Plàstic	X	-	SI/NO				0,05	0,24	170203	NP	D5	R3	
Residus Barrejats que NO contenen substàncies perilloses	-	-	SI/NO				0,38	1,90	170904	NP	D5-D9	R5	
Formigó	X	-	SI/NO						170101	NP	D5	R5	
Maons, teules i Material ceràmic	X	-	SI/NO						170102 170103	NP	D5	R5-R10	
Fusta	X	-	SI/NO						170201	NP	-	R1-R3	
Vidre	X	-	SI/NO						170202	NP	D5	R5	

**NOTA I :** Els residus els quals contenen substàncies perilloses o han estat en contacte amb ells, s'hauran d'inventariar segons la taula model de residus perillosos

**NOTA II :** La separació en fraccions de petris i no petris s'ha de portar a terme pel posseïdor dels residus de la construcció i demolició dins de l'obra en que es produeixen. La separació de la resta de fraccions s'ha de portar a terme preferentment pel posseïdor dins de la mateixa obra, i sinó fos possible, encomanar la separació en fraccions a un gestor de residus extern.

RESIDUS GESTIONATS FORA DE LES INSTAL·LACIONS DE L'OBRA (si s'escau)				
Tipologia de Residus	Productor	Posseïdor	Gestor	Codi del gestor
Residus de construcció	Ajuntament de Balaguer	Ajuntament de Balaguer	Roma infraestructures	E-832,03

VALORACIÓ DE LES DESPESES DERIVADES DE LA GESTIÓ (formarà part del pressupost del projecte)										
Tipologia de Residus	Vol. real		Operacions de destria i recollida selectiva (€/m3 o €/tn)			Abocador/ Valoritzador		Transport (unitat/m3)		6
	Espontaniament	35,00%	Obra	Inst. Tractament	Abocador	Total	Total	Km	€/km	
Formigó			-	-						
Maons, teules i Material ceràmic			-	-						
Terres i pedres que NO contenen substàncies perilloses	160,65		-	-						
Barreges bituminoses que No contenen quitrà d'hulla	96,39		-	-						
Residus Barrejats que NO contenen substàncies perilloses	0,51		-	-						
	Pes	Tn	Obra	Inst. Tractament	€/Tn	Total	Total	Km	€/km	
Ferro i acer	0,24		-	-						
Fusta			-	-						
Vidre			-	-						
Plàstic	0,24		-	-						

<b>VALORACIÓ TOTAL:</b>										
-------------------------	--	--	--	--	--	--	--	--	--	--

Import DIPÒSIT Gestor de residus Reial Decret 210/2018	Residus d'enderrocs		Total dipòsit	
		295,12 Tn	11 €/Tn	3.246,32

**NOTA:** Cal presentar davant de l'ajuntament, juntament amb la sol·licitud de la llicència d'obres, un document d'acceptació que sigui signat per un gestor de residus autoritzat per garantir la correcta destinació dels residus separats per tipus. En aquest document hi ha de constar el codi de gestor, el domicili de l'obra, i l'import rebut en concepte de dipòsit per a la posterior gestió. Aquest dipòsit, té per objecte garantir que la gestió dels residus de la construcció i la demolició que siguin generats en una obra concreta per un productor, s'efectua d'acord amb la normativa vigent. La persona sol·licitant de la llicència, ha de presentar a l'ajuntament corresponent el certificat acreditatiu de la gestió dels residus referent a la quantitat i tipus de residus.

**Classificació del residu**


- NP Residus no perillosos
- P Residus perillosos
- DP Residus amb perillositat pend. de determinar

**Operacions d'eliminació del residu**

- D1 Dipòsit sobre el sòl o al seu interior (abocament)
- D2 Tractament al medi terrestre (ex. biodegradació)
- D3 Injecció en profunditat
- D4 Embassament superficial
- D5 Dipòsit controlat en llocs esp. dissenyats
- D6 Abocament al medi aquàtic, excepte al mar
- D7 Abocament al mar, incl. inserció al llit marí
- D8 Tractament biològic no especificat
- D9 Tractament fisicoquímic no especificat
- D10 Incineració a la terra
- D11 Incineració al mar
- D12 Emmagatzematge permanent
- D13 Combinació o mescla prèvia (D1 a D12)
- D14 Reenvasat previ (D 1 a D 13)
- D15 Emmagatzematge en espera (D 1 a D 14)

**Vies de valorització dels residus**

- R1 Utilització principal com a combustible o una altra forma de produir energia
- R2 Recuperació o regeneració de dissolvents
- R3 Reciclatge o recuperació de substàncies orgàniques que no s'utilitzen com a dissolvents (inclosos el compostatge i altres processos de transformació biològica)
- R4 Reciclatge o recuperació de metalls i de compostos metàl·lics
- R5 Reciclatge o recuperació d'altres matèries inorgàniques
- R6 Regeneració d'àcids o de bases
- R7 Valorització de components utilitzats per a reduir la contaminació
- R8 Valorització de components procedents de catalitzadors
- R9 Regeneració o un altre nou ús d'olis
- R10 Tractament dels sòls que produeixi un benefici en l'agricultura o una millora ecològica d'aquests sòls
- R11 Utilització de residus obtinguts a partir de qualsevol de les operacions enumerades de R1 a R10
- R12 Intercanvi de residus per sotmetre'ls a qualsevol de les operacions enumerades entre R 1 i R 11 i R14. S'hi inclouen operacions prèvies a la valorització, inclòs el tractament previ, operacions com ara el desmuntatge de la classificació, la trituració, la compactació, la pel·letització, l'assecatge, la fragmentació, el condicionament, el reenvasament, la separació, la combinació o la mescla
- R13 Emmagatzematge de residus en espera de qualsevol de les operacions enumerades de R1 a R 12 i R14 (exclos l'emmagatzematge temporal, en espera de recollida, al lloc on es va produir el residu).
- R14 Preparació per a la reutilització
- R15 Rebliment



---

PRESSUPOST



---

## Amidaments



## AMIDAMENTS

Obra 01 PRESSUPOST PLAÇA PUTXINEL.LIS  
Capítol 00 ACTUACIONS PREVIES

NUM.	CODI	UA	DESCRIPCIÓ
1	F21QA981	u	Retirada de joc per a infants tipus estructura metàl·lica o fusta, amb un volum aparent de fins a 25 m3, enderroc de daus de formigó, i càrrega manual i mecànica de l'equipament i la runa sobre camió o contenidor.

Num.	Text	Tipus	[C]	[D]	[E]	[F]	TOTAL
1	Jocs		2,000				2,000

TOTAL AMIDAMENT 2,000

2	F21Q1121	u	Retirada de banc de fusta convencional de fins a 2,5 m de llargària, enderroc de daus de formigó, i càrrega manual i mecànica de l'equipament i la runa sobre camió o contenidor
---	----------	---	--

Num.	Text	Tipus	[C]	[D]	[E]	[F]	TOTAL
1	Retirada de bancs		3,000				3,000

TOTAL AMIDAMENT 3,000

3	K21R1160	u	Tala controlada directa d'arbre < 6 m d'alçària, deixant la soca a la vista, aplec de la brossa generada i càrrega sobre camió grua amb pinça, i transport de la mateixa a planta de compostatge (no més lluny de 20 km)
---	----------	---	--

Num.	Text	Tipus	[C]	[D]	[E]	[F]	TOTAL
1	Tala d'arbres existents		9,000				9,000

TOTAL AMIDAMENT 9,000

4	M21H0001	u	Retirar columnes, braços i lluminàries actuals així com el cablejat i conductor aeri existent, alimentador de les lluminàries i retirant petit material d'ancoratge i deixant les façanes en bones condicions, tapant forats dels ancoratges del les lluminàries retirades. Enderroc de fonament de formigó amb mitjans mecànics, aplec, i càrrega mecànica de runa sobre camió o contenidor
---	----------	---	--

Num.	Text	Tipus	[C]	[D]	[E]	[F]	TOTAL
1	LLuminàries		2,000				2,000

TOTAL AMIDAMENT 2,000

5	M21Q2001	u	Desmuntatge de paperera trabucable de fins a 45 cm de diàmetre, ancorada a terra amb fixacions mecàniques sobre daus de formigó, enderroc dels daus amb martell pneumàtic i aplec
---	----------	---	---

Num.	Text	Tipus	[C]	[D]	[E]	[F]	TOTAL
1	Paperera existent		2,000				2,000

TOTAL AMIDAMENT 2,000

6	F219FFA0	m	Tall en paviment de 10 cm de fondària com a mínim, amb màquina tallajunts amb disc de diamant, per delimitar la zona a demolir
---	----------	---	--

Num.	Text	Tipus	[C]	[D]	[E]	[F]	TOTAL
1	Tall enderroc panot		2,000	4,000			8,000
2			2,000	4,000			8,000
3			1,000	23,000			23,000

TOTAL AMIDAMENT 39,000

EUR



## AMIDAMENTS

7 F2194JF1 m2 Demolició de paviment de panots col·locats sobre formigó, de fins a 20 cm de gruix i fins a 3 m d'amplària, amb compressor i càrrega sobre camió. Inclou base de formigó.

Num.	Text	Tipus	[C]	[D]	[E]	[F]	TOTAL
1	Demolició de paviment de panot		1,000	146,000			146,000

**TOTAL AMIDAMENT** 146,000

8 F2194JA5 m2 Demolició de paviment de formigó, de fins a 15 cm de gruix i fins a 0,6 m d'amplària amb retroexcavadora amb martell trencador i càrrega sobre camió

Num.	Text	Tipus	[C]	[D]	[E]	[F]	TOTAL
1	Demolició paviment (rasa connexió)		1,000	5,500	0,600		3,300

**TOTAL AMIDAMENT** 3,300

9 F2R54265 m3 Transport de residus a instal·lació autoritzada de gestió de residus, amb camió de 12 t i temps d'espera per a la càrrega a màquina, amb un recorregut de més de 2 i fins a 5 km

Num.	Text	Tipus	[C]	[D]	[E]	[F]	TOTAL
1	Demolició de paviment de panot		1,000	146,000		0,200	29,200
2			1,000	5,500	0,600	0,200	0,660
3	Subtotal "A origen"	O					29,860
4			0,200	29,860			5,972

**TOTAL AMIDAMENT** 35,832

10 E2RA7580 m3 Deposició controlada a dipòsit autoritzat de residus barrejats no perillosos amb una densitat 0.17 t/m3, procedents de construcció o demolició, amb codi 170904 segons la Llista Europea de Residus (ORDEN MAM/304/2002)

Num.	Text	Tipus	[C]	[D]	[E]	[F]	TOTAL
1	Demolició de paviment de panot		1,000	146,000		0,200	29,200
2			1,000	5,500	0,600	0,200	0,660
3	Subtotal "A origen"	O					29,860
4			0,200	29,860			5,972

**TOTAL AMIDAMENT** 35,832

Obra 01 PRESSUPOST PLAÇA PUTXINEL.LIS  
Capítol 01 MOVIMENT DE TERRES

NUM.	CODI	UA	DESCRIPCIÓ
------	------	----	------------

1 F221C420 m3 Excavació i càrrega de terra per a caixa de paviment en terreny compacte, amb mitjans mecànics

Num.	Text	Tipus	[C]	[D]	[E]	[F]	TOTAL
1	Paviment		1,000	476,000		0,350	166,650
2	Excavació per a llit elàstic		1,000	1,500	1,500	0,700	1,500

**TOTAL AMIDAMENT** 168,175

2 F227T00F m2 Repàs i piconatge de caixa de paviment, amb compactació del 95% PM

Num.	Text	Tipus	[C]	[D]	[E]	[F]	TOTAL
------	------	-------	-----	-----	-----	-----	-------

EUR

# AMIDAMENTS

1 Paviment 1,000 476,500 476,500

**TOTAL AMIDAMENT 476,500**

3 F2225223 m3 Excavació de rasa de fins a 2 m d'amplària i fins a 2 m de fondària, en terreny compacte, amb pala excavadora i càrrega mecànica del material excavat

Num.	Text	Tipus	[C]	[D]	[E]	[F]	TOTAL
1		C	Unitats	Longitud	Ample	Alçada	
2	Rasa mur in situ (Banc formigó)		1,000	35,000	0,600	0,500	10,500
3			1,000	14,000	0,600	0,500	4,200

**TOTAL AMIDAMENT 14,700**

4 F2RA1200 m3 Disposició controlada a monodipòsit, de terres

Num.	Text	Tipus	[C]	[D]	[E]	[F]	TOTAL
1		C	Unitats	Longitud	Ample	Alçada	
2	Rasa mur in situ (Banc formigó)		1,000	35,000	0,600	0,500	10,500
3			1,000	14,000	0,600	0,500	4,200
4	Subtotal "A origen"	O					14,700
5			0,200	14,700			2,940

**TOTAL AMIDAMENT 17,640**

5 F2R45065 m3 Càrrega amb mitjans mecànics i transport de terres a instal·lació autoritzada de gestió de residus, amb camió de 12 t, amb un recorregut de més de 2 i fins a 5 km

Num.	Text	Tipus	[C]	[D]	[E]	[F]	TOTAL
1		C	Unitats	Longitud	Ample	Alçada	
2	Rasa mur in situ (Banc formigó)		1,000	35,000	0,600	0,500	10,500
3			1,000	14,000	0,600	0,500	4,200
4	Subtotal "A origen"	O					14,700
5			0,200	14,700			2,940

**TOTAL AMIDAMENT 17,640**

Obra 01 PRESSUPOST PLAÇA PUTXINEL.LIS  
Capítol 02 PAVIMENTS

NUM. CODI U# DESCRIPCIÓ

1 F931201J m3 Base de tot-u artificial , amb estesa i piconatge del material al 98% del PM

Num.	Text	Tipus	[C]	[D]	[E]	[F]	TOTAL
1	Zona cautxu vermell		1,000	139,000		0,150	20,850
2	Zona cautxu negre		1,000	178,000		0,150	26,700
3	Zona verda		1,000	55,000		0,150	8,250
4	Tires de llambordins		1,000	10,000	0,600	0,150	0,900
5	Tires de llambordins		1,000	6,810	0,600	0,150	0,600
6	Paviment entrada		1,000	50,000		0,150	7,500

**TOTAL AMIDAMENT 64,813**

EUR



## AMIDAMENTS

2 F9365C11 m3 Base de formigó HM-20/B/10/I, de consistència tova i grandària màxima del granulat 10 mm, abocat des de camió amb estesa i vibratge manual, amb acabat reglejat

Num.	Text	Tipus	[C]	[D]	[E]	[F]	TOTAL
1	Zona cautxu vermell		1,000	139,000		0,150	20,850
2	Zona cautxu negre		1,000	178,000		0,150	26,700
3	Tires de llambordes		1,000	10,000	0,600	0,150	0,900
4	Tires de llambordes		1,000	6,810	0,600	0,150	0,613
5	Paviment entrada		1,000	50,000		0,150	7,500

**TOTAL AMIDAMENT** 56,563

3 F9P95411 m2 Paviment de llosetes de cautxú reciclat de 50x50 cm i 50 mm de gruix, amb superfície antilliscant per a la formació de superfície protectora de caigudes segons UNE-EN 1177, col·locat superficialment amb junts amb adhesiu

Num.	Text	Tipus	[C]	[D]	[E]	[F]	TOTAL
1	Zona cautxu vermell		1,000	139,000			139,000
2	Zona cautxu negre		1,000	178,000			178,000

**TOTAL AMIDAMENT** 317,000

4 F9F1522C m2 Paviment de llambordins de formigó de forma rectangular de 20x10 cm i 8 cm de gruix, tipus Inca Tenere o similar, preu alt, sobre lit de sorra de 5 cm de gruix, compactació del paviment i rejuntat amb morter mixt 1:2:10

Num.	Text	Tipus	[C]	[D]	[E]	[F]	TOTAL
1	Tires de paviment interior plaça		1,000	10,000	0,600		6,000
2			1,000	6,810	0,600		4,086

**TOTAL AMIDAMENT** 10,086

5 E9E1D21H m2 Paviment de topall, per a vorera de color de 30x30x2.5 cm, classe 1a, preu alt, sobre base de formigó col·locat truc de maceta amb morter adhesiu i beurada de color amb ciment blanc de ram de paleta

Num.	Text	Tipus	[C]	[D]	[E]	[F]	TOTAL
1	Tira accessibilitat gual		2,000	4,000		0,500	4,000

**TOTAL AMIDAMENT** 4,000

6 F991UA70 u Escocell rectangular de planxa d'acer galvanitzat, de 100 cm x 60 cm, i 10 mm de gruix, col·locat amb fonament i anellat de formigó

Num.	Text	Tipus	[C]	[D]	[E]	[F]	TOTAL
1	Escocell Paviment		3,000				3,000

**TOTAL AMIDAMENT** 3,000

7 F96519E5 m Vorada recta de formigó, monocapa, amb secció normalitzada de calçada C7 de 22x20 cm segons UNE 12734 de classe climàtica B, classe resistent a l'abrasió H i classe resistent a flexió U (R-6 MPa) segons UNE-EN 1340, col·locada sobre base de formigó no estructural de 15 N/mm2 de resistència mínima a compressió i de a 20 cm d'alçària, i rejuntada amb morter

Num.	Text	Tipus	[C]	[D]	[E]	[F]	TOTAL
1		C	Unitats	Longitud	Ample	Alçada	
2	Perímetre sorral		1,000	10,000			10,000
3	Separació zona verda		1,000	30,000			30,000

EUR



## AMIDAMENTS

4 Separació arbusts 1,000 6,800 6,800

**TOTAL AMIDAMENT** 46,800

8 E225AP70 m3 Estesa de granulats de material reciclat mixt en tongades de 25 cm, com a màxim

Num.	Text	Tipus	[C]	[D]	[E]	[F]	TOTAL
1	Espai sorral		1,000	4,000		0,150	0,600

**TOTAL AMIDAMENT** 0,600

9 F7B451E0C72X m2 Geotèxtil format per feltre de polièster no teixit lligat mecànicament de 190 a 200 g/m2 ref. 710431 de la serie Danofelt PY de DANOSA o similar , col·locat sense adherir

Num.	Text	Tipus	[C]	[D]	[E]	[F]	TOTAL
1	Espai sorral		1,000	4,000			4,000

**TOTAL AMIDAMENT** 4,000

10 F9AQU210 m3 Paviment per a zona infantil de sorra garbellada de 3 a 5 mm cantell rodo, seguint especificacions de paviments per a zones de joc, estesa i nivellament del material amb mitjans mecànics

Num.	Text	Tipus	[C]	[D]	[E]	[F]	TOTAL
1	Espai sorral		1,000	4,000		0,400	1,600

**TOTAL AMIDAMENT** 1,600

Obra 01 PRESSUPOST PLAÇA PUTXINEL.LIS  
Capítol 03 INSTAL·LACIONS SANEJAMENT

**NUM. CODI UA DESCRIPCIÓ**

1 F2225223 m3 Excavació de rasa de fins a 2 m d'amplària i fins a 2 m de fondària, en terreny compacte, amb pala excavadora càrrega mecànica del material excavat

Num.	Text	Tipus	[C]	[D]	[E]	[F]	TOTAL
1		C	Unitats	Longitud	Ample	Alçada	
2	Rasa Sanejament canal		1,000	30,000	0,500	0,500	7,500
3	Rasa Sanejament embornals		1,000	17,000	0,500	0,500	4,250
4	Rasa Sanejament font		1,000	3,700	0,500	0,500	0,925
5	Rasa connexió		1,000	35,000	0,500	0,500	8,750
6	Rasa drenatge		1,000	39,000	0,500	0,500	9,750

**TOTAL AMIDAMENT** 31,175

2 F2285M00 m3 Rebliment i piconatge de rasa d'amplària fins a 0,6 m, amb sorra, en tongades de gruix de més de 25 i fins a 10 cm, utilitzant picó vibrant

Num.	Text	Tipus	[C]	[D]	[E]	[F]	TOTAL
1		C	Unitats	Longitud	Ample	Alçada	
2	Rasa Sanejament canal		1,000	30,000	0,500	0,250	3,750
3	Rasa Sanejament embornals		1,000	17,000	0,500	0,250	2,125
4	Rasa Sanejament font		1,000	3,700	0,500	0,250	0,462
5	Rasa connexió		1,000	35,000	0,500	0,250	4,375

EUR



# AMIDAMENTS

6 Rasa drenatge 1,000 39,000 0,500 0,250 4,875

**TOTAL AMIDAMENT** 15,588

3 F228A80F m3 Rebliment i piconatge de rasa d'amplària més de 0,6 i fins a 1,5 m, amb material adequat de la pròpia excavació, en tongades de gruix de més de 25 i fins a 50 cm, utilitzant picó vibrat, amb compactació del 95% PM

Num.	Text	Tipus	[C]	[D]	[E]	[F]	TOTAL
1		C	Unitats	Longitud	Ample	Alçada	
2	Rasa Sanejament canal		1,000	30,000	0,500	0,250	3,750
3	Rasa Sanejament embornals		1,000	17,000	0,500	0,250	2,125
4	Rasa Sanejament font		1,000	3,700	0,500	0,250	0,463
5	Rasa connexió		1,000	35,000	0,500	0,250	4,375
6	Rasa drenatge		1,000	39,000	0,500	0,250	4,875

**TOTAL AMIDAMENT** 15,588

4 F2285LR0 m3 Rebliment i piconatge de rasa d'amplària fins a 0,6 m, amb granulats de material reciclat de formigons de 20 a 40 mm, per a drenatge, en tongades de gruix de més de 25 i fins a 50 cm, utilitzant picó vibrat

**AMIDAMENT DIRECTE** 0,000

5 F2R45065 m3 Càrrega amb mitjans mecànics i transport de terres a instal·lació autoritzada de gestió de residus, amb camió de 12 t, amb un recorregut de més de 2 i fins a 5 km

Num.	Text	Tipus	[C]	[D]	[E]	[F]	TOTAL
1		C	Unitats	Longitud	Ample	Alçada	
2	Rasa Sanejament canal		1,000	30,000	0,500	0,250	3,750
3	Rasa Sanejament embornals		1,000	17,000	0,500	0,250	2,125
4	Rasa Sanejament font		1,000	3,700	0,500	0,250	0,463
5	Rasa connexió		1,000	35,000	0,500	0,250	4,375
6	Rasa drenatge		1,000	39,000	0,500	0,250	4,875
7	Subtotal "A origen"	O					15,588
8			0,200	15,588			3,176

**TOTAL AMIDAMENT** 18,706

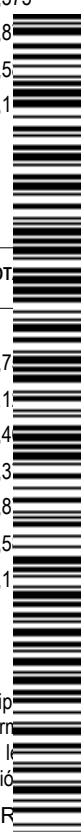
6 F2RA1200 m3 Disposició controlada a monodipòsit, de terres

Num.	Text	Tipus	[C]	[D]	[E]	[F]	TOTAL
1		C	Unitats	Longitud	Ample	Alçada	
2	Rasa Sanejament canal		1,000	30,000	0,500	0,250	3,750
3	Rasa Sanejament embornals		1,000	17,000	0,500	0,250	2,125
4	Rasa Sanejament font		1,000	3,700	0,500	0,250	0,463
5	Rasa connexió		1,000	35,000	0,500	0,250	4,375
6	Rasa drenatge		1,000	39,000	0,500	0,250	4,875
7	Subtotal "A origen"	O					15,588
8			0,200	15,588			3,176

**TOTAL AMIDAMENT** 18,706

7 FD7JG186 m Claveguera amb tub de paret estructurada, amb paret interna llisa i externa corrugada, de polietilè HDPE, tipus B, àrea aplicació U, de diàmetre nominal exterior 250 mm, de rigidesa anular SN 8 kN/m<sup>2</sup>, segons la norma UNE-EN 13476-3, unió de maniguets, amb grau de dificultat mitja i col·locat al fons de la rasa. Inclou totes les peces especials necessàries per a la seva correcta connexió (peces T, taps, peces especials de connexió)

EUR



## AMIDAMENTS

embornals, reixes interceptores, drenatges i a claveguera general.

Num.	Text	Tipus	[C]	[D]	[E]	[F]	TOTAL
1			1,000	45,000			45,000

TOTAL AMIDAMENT 45,000

8 FD5A5A05 m Drenatge amb tub circular perforat de polietilè d'alta densitat de 100 mm de diàmetre i reblert amb material filtrant fins a 50 cm per sobre del dren

Num.	Text	Tipus	[C]	[D]	[E]	[F]	TOTAL
1			1,000	20,000			20,000

TOTAL AMIDAMENT 20,000

9 FD5H8576 m Canal de formigó polímer sense pendent, d'amplària interior 150 mm i de 60 a 100 mm d'alçària, amb perfil lateral, amb reixa de fosa nervada classe C250, segons norma UNE-EN 1433, fixada amb cargols a la canal, col·locada sobre base de formigó amb solera de 150 mm de gruix i parets de 150 mm de gruix. Inclou part proporcionada de connexions, petit material i mitjans auxiliars per a deixar la partida completament executada.

Num.	Text	Tipus	[C]	[D]	[E]	[F]	TOTAL
1	Canal interior zona jocs		1,000	30,000			30,000

TOTAL AMIDAMENT 30,000

10 FD5J6F08LBM2 u Caixa per a embornal de 70x30x85 cm, amb parets de 15 cm de gruix de formigó HM-20/P/20/I sobre solera de 10 cm de formigó HM-20/P/20/I. Article: ref. 4211-12 de la serie Additus per a morters i formigons d'ASFALTEX

Num.	Text	Tipus	[C]	[D]	[E]	[F]	TOTAL
1			6,000				6,000

TOTAL AMIDAMENT 6,000

11 GD5Z6HC4 u Bastiment i reixa de fosa dúctil, abatible i amb tanca, per a embornal, de 600x350x80 mm, classe C250 segons norma UNE-EN 124 i 10 dm2 de superfície d'absorció, col·locat amb morter

Num.	Text	Tipus	[C]	[D]	[E]	[F]	TOTAL
1			1,000	6,000			6,000

TOTAL AMIDAMENT 6,000

Obra 01 PRESSUPOST PLAÇA PUTXINEL·LIS  
Capítol 04 INSTAL·LACIONS D'AIGUA

NUM.	CODI	U#	DESCRIPCIÓ
1	F2225223	m3	Excavació de rasa de fins a 2 m d'amplària i fins a 2 m de fondària, en terreny compacte, amb pala excavadora càrrega mecànica del material excavat

Num.	Text	Tipus	[C]	[D]	[E]	[F]	TOTAL
1	Rasa aigua font		1,000	10,000	0,500	0,500	2,500

TOTAL AMIDAMENT 2,500

2 F2285M00 m3 Rebliment i piconatge de rasa d'amplària fins a 0,6 m, amb sorra, en tongades de gruix de més de 25 i fins a 50 cm, utilitzant picó vibrant

EUR



Codi: Validació: 4EK699SJC4F7HQS6LZ7AMMDP | Verificació: https://balear.eadministracio.cat/ Document Signat electrònicament des de la plataforma eSPublico Gestiona | Pàgina 285 de 319

## AMIDAMENTS

Num.	Text	Tipus	[C]	[D]	[E]	[F]	TOTAL
1	Rasa aigua font		1,000	10,000	0,500	0,250	1,250

**TOTAL AMIDAMENT** 1,250

3 F228A80F m3 Rebliment i piconatge de rasa d'amplària més de 0,6 i fins a 1,5 m, amb material adequat de la pròpia excavació, en tongades de gruix de més de 25 i fins a 50 cm, utilitzant picó vibrant, amb compactació del 95% PM

Num.	Text	Tipus	[C]	[D]	[E]	[F]	TOTAL
1	Rasa aigua font		1,000	10,000	0,500	0,250	1,250

**TOTAL AMIDAMENT** 1,250

4 F2R45065 m3 Càrrega amb mitjans mecànics i transport de terres a instal·lació autoritzada de gestió de residus, amb camió de 12 t, amb un recorregut de més de 2 i fins a 5 km

Num.	Text	Tipus	[C]	[D]	[E]	[F]	TOTAL
1	Rasa aigua font		1,000	10,000	0,500	0,250	1,250
2			0,200	1,250			0,250

**TOTAL AMIDAMENT** 1,500

5 F2RA1200 m3 Disposició controlada a monodipòsit, de terres

Num.	Text	Tipus	[C]	[D]	[E]	[F]	TOTAL
1	Rasa aigua font		1,000	10,000	0,500	0,250	1,250
2			0,200	1,250			0,250

**TOTAL AMIDAMENT** 1,500

6 FFB15655 m Tub de polietilè de designació PE, de 25 mm de diàmetre nominal, de 16 bar de pressió nominal, sèrie SDR 11 UNE-EN 12201-2, connectat a pressió, amb grau de dificultat mitjà, utilitzant accessoris de plàstic i col·locat fons de la rasa

Num.	Text	Tipus	[C]	[D]	[E]	[F]	TOTAL
1	Tub aigua		1,000	10,000			10,000

**TOTAL AMIDAMENT** 10,000

7 EN111564 u Vàlvula de comporta manual amb rosca de diàmetre nominal 1", de 10 bar de pressió nominal, cos llautó i comporta de llautó i tancament de seient metàl·lic, eix de llautó, amb volant d'acer, muntada en pericó i canalització soterrada

Num.	Text	Tipus	[C]	[D]	[E]	[F]	TOTAL
1			1,000				1,000

**TOTAL AMIDAMENT** 1,000

8 FM213628 u Hidrant soterrat amb pericó de registre, amb una sortida de 100 mm de diàmetre i de 4" de diàmetre de connexió a la canonada, muntat a l'exterior

Num.	Text	Tipus	[C]	[D]	[E]	[F]	TOTAL
1		C	Unitats	Longitud	Ample	Alçada	
2	Hidrant		1,000				1,000

EUR



# AMIDAMENTS

TOTAL AMIDAMENT 1,000

9 FM213328 U Boca de reg blindada, amb una sortida de 45 mm de diàmetre i de 2'' de diàmetre de connexió a la canonada, muntat a l'exterior, incloses peces especials d'acoblament canonades.

Num.	Text	Tipus	[C]	[D]	[E]	[F]	TOTAL
1	Boca de reg		1,000				1,000

TOTAL AMIDAMENT 1,000

Obra 01 PRESSUPOST PLAÇA PUTXINEL.LIS  
Capítol 05 INSTAL.LACIONS ENLLUMENAT PÚBLIC

NUM. CODI U# DESCRIPCIÓ

1 F2225223 m3 Excavació de rasa de fins a 2 m d'amplària i fins a 2 m de fondària, en terreny compacte, amb pala excavadora i càrrega mecànica del material excavat

Num.	Text	Tipus	[C]	[D]	[E]	[F]	TOTAL
1	Rasa enllumenat		1,000	55,000	0,500	0,500	13,750

TOTAL AMIDAMENT 13,750

2 F2285M00 m3 Rebliment i piconatge de rasa d'amplària fins a 0,6 m, amb sorra, en tongades de gruix de més de 25 i fins a 50 cm, utilitzant picó vibrant

Num.	Text	Tipus	[C]	[D]	[E]	[F]	TOTAL
1	Rasa enllumenat		1,000	55,000	0,500	0,250	6,875

TOTAL AMIDAMENT 6,875

3 F228A80F m3 Rebliment i piconatge de rasa d'amplària més de 0,6 i fins a 1,5 m, amb material adequat de la pròpia excavació en tongades de gruix de més de 25 i fins a 50 cm, utilitzant picó vibrant, amb compactació del 95% PM

Num.	Text	Tipus	[C]	[D]	[E]	[F]	TOTAL
1	Rasa enllumenat		1,000	55,000	0,500	0,250	6,875

TOTAL AMIDAMENT 6,875

4 F2R45065 m3 Càrrega amb mitjans mecànics i transport de terres a instal·lació autoritzada de gestió de residus, amb camió 12 t, amb un recorregut de més de 2 i fins a 5 km

Num.	Text	Tipus	[C]	[D]	[E]	[F]	TOTAL
1	Rasa enllumenat		1,000	55,000	0,500	0,250	6,875
2			0,200	6,875			1,375

TOTAL AMIDAMENT 8,250

5 F2RA1200 m3 Disposició controlada a monodipòsit, de terres

Num.	Text	Tipus	[C]	[D]	[E]	[F]	TOTAL
1	Rasa enllumenat		1,000	55,000	0,500	0,250	6,875
2			0,200	6,875			1,375

EUR



## AMIDAMENTS

TOTAL AMIDAMENT **8,250**

- 6 FG22PN02 m Canalització soterrada de 1 tubs corbables, subministrats en rotlló, corrugat de polietilè, de doble capa ( llisa la interior i corrugada l'exterior), de color taronja, de 90 mm de diàmetre nominal, aïllant i no propagador de la flama, resistència a l'impacte de 40 J, resistència a compressió de 450 N, muntat com a canalització soterrada

Num.	Text	Tipus	[C]	[D]	[E]	[F]	TOTAL
1		C	Unitats	Longitud	Ample	Alçada	
2			1,000	55,000			55,000

TOTAL AMIDAMENT **55,000**

- 7 FG315354 m Cable amb conductor de coure de 0,6/1 kV de tensió assignada, amb designació RZ1-K (AS+), tripolar, de secció 3 x 6 mm<sup>2</sup>, amb coberta del cable de poliolefines amb baixa emissió fums, col·locat en tub

Num.	Text	Tipus	[C]	[D]	[E]	[F]	TOTAL
1	Cable		1,000	55,000			55,000
2			4,000	8,000			32,000

TOTAL AMIDAMENT **87,000**

- 8 FG315164 m Cable amb conductor de coure de 0,6/1 kV de tensió assignada, amb designació RZ1-K (AS+), unipolar, de secció 1 x 10 mm<sup>2</sup>, amb coberta del cable de poliolefines amb baixa emissió fums, col·locat en tub

Num.	Text	Tipus	[C]	[D]	[E]	[F]	TOTAL
1	Cable		1,000	55,000			55,000

TOTAL AMIDAMENT **55,000**

- 9 FHM11F22 u Columna de planxa d'acer galvanitzat, de forma troncocònica, de 4 m d'alçària, coronament sense platina, amb base platina i porta, segons norma UNE-EN 40-5, col·locada sobre dau de formigó

Num.	Text	Tipus	[C]	[D]	[E]	[F]	TOTAL
1			4,000				4,000

TOTAL AMIDAMENT **4,000**

- 10 FHQL11G1 u Projector per a exterior amb leds tipus globus pertenece a la completa familia Essentials i ofereix funcionalitat un disseny tecnicament impecable. Perfecta per instal·lar a columnes de 4 a 6 metres a carrers residencial, urbans amples i estretes, carrils per a bicicletes, parcs i plaçes.

Num.	Text	Tipus	[C]	[D]	[E]	[F]	TOTAL
1			4,000				4,000

TOTAL AMIDAMENT **4,000**

- 11 FDK262B7 u Pericó de registre de formigó prefabricat sense fons de 40x40x45 cm, per a instal·lacions de serveis, col·locat sobre solera de formigó HM-20/B/40/I de 15 cm de gruix i reblert lateral amb terra de la mateixa excavació

Num.	Text	Tipus	[C]	[D]	[E]	[F]	TOTAL
1	Arquetes		1,000				1,000

TOTAL AMIDAMENT **1,000**

- 12 FDKZ3154 u Bastiment i tapa per a pericó de serveis, de fosa grisa de 420x420x40 mm i de 25 kg de pes, col·locat an morter

EUR



## AMIDAMENTS

Num.	Text	Tipus	[C]	[D]	[E]	[F]	TOTAL
1	Arquetes		1,000				1,000

**TOTAL AMIDAMENT** 1,000

13 IEC010B Ut Node de control d'enllumenat públic bidireccional punt a punt, equip individual, per col·locar a cada lluminària i connectat a sistema central del quadre de distribució, comunicació per ona portadora sobre cable de potència (powerline control) sense cables de control afegits. Marca Sata syra 3 o similar.

Num.	Text	Tipus	[C]	[D]	[E]	[F]	TOTAL
1			3,000				3,000

**TOTAL AMIDAMENT** 3,000

14 EGD1122E u Piqueta de connexió a terra d'acer, amb recobriment de coure 300 µm de gruix, de 1000 mm llargària de 14.6 mm de diàmetre, clavada a terra

Num.	Text	Tipus	[C]	[D]	[E]	[F]	TOTAL
1			4,000				4,000

**TOTAL AMIDAMENT** 4,000

15 PA00144A u Legalització de la reforma de la instal·lació elèctrica de l'enllumenat exterior, amb la memòria tècnica tramitada davant entitat d'inspecció i cotnrol, amb inspecció inicial. Inclou abonament de taxes corresponents. Inclou resolució d'esmenes detectades per empresa d'inspecció amb presentació de pertinent documentació de resolució d'esmenes a l'Ajuntament. Adjuntar còpia de memòria i documentació en paper i format digital.

Num.	Text	Tipus	[C]	[D]	[E]	[F]	TOTAL
1			1,000				1,000

**TOTAL AMIDAMENT** 1,000

Obra 01 PRESSUPOST PLAÇA PUTXINEL·LIS  
Capítol 06 INSTAL·LACIONS DE REG

NUM.	CODI	U#	DESCRIPCIÓ
1	FFB26355	m	Tub de polietilè de densitat baixa, de 20 mm de diàmetre nominal exterior, 6 bar de pressió nominal, segon UNE 53131, connectat a pressió, amb grau de dificultat mig i col·locat al fons de la rasa

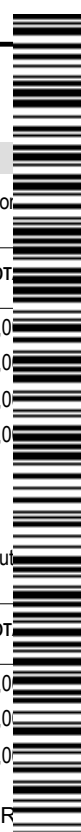
Num.	Text	Tipus	[C]	[D]	[E]	[F]	TOTAL
1	Linea L1		26,000				26,000
2	Linea L2		62,000				62,000
3	Linea L3		18,000				18,000
4	Linea L4		10,000				10,000

**TOTAL AMIDAMENT** 116,000

2 FN111547 u Vàlvula de comporta manual amb rosca de diàmetre nominal 1/2", de 10 bar de pressió nominal, cos llautó i comporta de llautó i tancament de seient metàl·lic, eix de llautó, amb volant d'acer, muntada superficialment

Num.	Text	Tipus	[C]	[D]	[E]	[F]	TOTAL
1	Vàlvula reg arbres		1,000				1,000
2	Vàlvula reg arbustos		1,000				1,000
3	Vàlvula reg zona verda		1,000				1,000

EUR



## AMIDAMENTS

TOTAL AMIDAMENT 3,000

3 FDK262D7 u Pericó de registre de formigó prefabricat sense fons de 50x50x50 cm, per a instal·lacions de serveis, col·locat sobre solera de formigó HM-20/B/40/I de 15 cm de gruix i reblert lateral amb terra de la mateixa excavació

Num.	Text	Tipus	[C]	[D]	[E]	[F]	TOTAL
1			1,000				1,000

TOTAL AMIDAMENT 1,000

4 FDKZ3174 u Bastiment i tapa per a pericó de serveis, de fosa grisa de 620x620x50 mm i de 52 kg de pes, col·locat amb morter

Num.	Text	Tipus	[C]	[D]	[E]	[F]	TOTAL
1			1,000				1,000

TOTAL AMIDAMENT 1,000

5 PPAUPN07 u Partida alçada a justificar en concepte de sistema de rogramació de reg. Inclou programador tipus RAIN-BIRD o equivalent, electrovàlvules per a tres circuits, canonades, mecanismes, i tot el material necessari per a deixar la instal·lació en funcionament i en estat òptim.

Num.	Text	Tipus	[C]	[D]	[E]	[F]	TOTAL
1			1,000				1,000

TOTAL AMIDAMENT 1,000

Obra 01 PRESSUPOST PLAÇA PUTXINEL.LIS  
Capítol 07 JARDINERIA

NUM.	CODI	UA	DESCRIPCIÓ
------	------	----	------------

1 F222H220 m3 Excavació de pou aïllat de fins a 2 m de fondària, en terreny fluix, amb mitjans mecànics

Num.	Text	Tipus	[C]	[D]	[E]	[F]	TOTAL
1	Arbrat		7,000	1,000	1,000		7,000
2	Arbusts grans		4,000	0,800	0,800		2,500
3	Arbusts mitg plaça		12,000	0,400	0,400		1,900

TOTAL AMIDAMENT 11,480

2 FR3P2111 m3 Terra vegetal de jardineria de categoria alta, amb una conductivitat elèctrica menor de 0,8 dS/m, segons N 07A, subministrada a granel i escampada amb retroexcavadora mitjana

Num.	Text	Tipus	[C]	[D]	[E]	[F]	TOTAL
1	Zona verda		1,000	55,000	0,200		11,000

TOTAL AMIDAMENT 11,000

3 ER66233B u Plantació d'arbust o arbre de petit format en contenidor de 3 a 5 l, excavació de clot de plantació de 40x40x cm amb mitjans manuals, en un pendent inferior al 35 %, reblert del clot amb terra de l'excavació barrejada amb un 10% de compost i primer reg

Num.	Text	Tipus	[C]	[D]	[E]	[F]	TOTAL
1	Zona mitg plaça		12,000				12,000

EUR



# AMIDAMENTS

**TOTAL AMIDAMENT** 12,000

4 FR612346 u Plantació d'arbre planifoli amb pa de terra o contenidor, de 18 a 25 cm de perímetre de tronc a 1 m d'alçària (a partir del coll de l'arrel), excavació de clot de plantació de 100x100x60 cm amb mitjans mecànics, en un pendent inferior al 25 %, reblert del clot amb substitució parcial del 60% de terra de l'excavació per sorra rentada i compost (70%-30%), primer reg i càrrega de les terres sobrants a camió

Num.	Text	Tipus	[C]	[D]	[E]	[F]	TOTAL
1	Arbres nova plantació		7,000				7,000

**TOTAL AMIDAMENT** 7,000

5 ER66244B u Plantació d'arbrust o arbre de petit format en contenidor de 5 a 10 l, excavació de clot de plantació de 45x45x30 cm amb mitjans manuals, en un pendent inferior al 35 %, reblert del clot amb terra de l'excavació barrejada amb un 10% de compost i primer reg

Num.	Text	Tipus	[C]	[D]	[E]	[F]	TOTAL
1	Arbusts perímetre plaça		4,000				4,000

**TOTAL AMIDAMENT** 4,000

6 FR43442A u Subministrament de Fraxinus angustifolia de perímetre de 16 a 18 cm, amb pa de terra de diàmetre mínim 51 cm i profunditat mínima 35,7 cm segons fórmules NTJ

Num.	Text	Tipus	[C]	[D]	[E]	[F]	TOTAL
1			4,000				4,000

**TOTAL AMIDAMENT** 4,000

7 FR424828 u Subministrament de Cercis siliquastrum de perímetre de 12 a 14 cm, amb pa de terra de diàmetre mínim 39 cm i profunditat mínima 27,3 cm segons fórmules NTJ

Num.	Text	Tipus	[C]	[D]	[E]	[F]	TOTAL
1			3,000				3,000

**TOTAL AMIDAMENT** 3,000

8 FR438126 u Subministrament d'Hibiscus syriacus de perímetre de 8 a 10 cm, amb pa de terra de diàmetre mínim 27 cm i profunditat mínima 18,9 cm segons fórmules NTJ

Num.	Text	Tipus	[C]	[D]	[E]	[F]	TOTAL
1			4,000				4,000

**TOTAL AMIDAMENT** 4,000

9 FR4GD834 u Subministrament de Photinia fraseri (x) Red Robin d'alçària de 40 a 50 cm, en contenidor de 3 l

Num.	Text	Tipus	[C]	[D]	[E]	[F]	TOTAL
1			12,000				12,000

**TOTAL AMIDAMENT** 12,000

10 FR71124Z m2 Sembrada de llavors de trevol nan de baix manteniment, amb mitjans manuals, en un pendent < 30 % superfície < 500 m2, incloent la cobertura de la llavor amb sorra de riu rentada i el corronat posterior, i primera sega



## AMIDAMENTS

Num.	Text	Tipus	[C]	[D]	[E]	[F]	TOTAL
1			1,000	56,000			56,000

**TOTAL AMIDAMENT** 56,000

Obra 01 PRESSUPOST PLAÇA PUTXINEL.LIS  
Capítol 08 MOBILIARI I JOCS INFANTILS

NUM.	CODI	UA	DESCRIPCIÓ
1	FQ116311	u	Banc de fusta per a banc de posts de pi roig tractat en autoclau, de 2,40 m de llargària, sense respatlles de fusta i amb suports de fosa d'alumini, col·locat amb fixacions mecàniques, segons detall constructiu de banc de formigó.

Num.	Text	Tipus	[C]	[D]	[E]	[F]	TOTAL
1	Banc de fusta		4,000				4,000

**TOTAL AMIDAMENT** 4,000

2	FQ213112	u	Paperera trabucable de 45 cm de diàmetre, de planxa pintada d'1 mm de gruix, amb base perforada i suports de 50x20x1,5 mm, ancorada amb dos daus de formigó de 30x30x30 cm o similar.
---	----------	---	---

Num.	Text	Tipus	[C]	[D]	[E]	[F]	TOTAL
1	Paperera		4,000				4,000

**TOTAL AMIDAMENT** 4,000

3	F32DPN01	ml	Banc de formigó in situ, d'acord amb el detall constructiu, fonamentació de 60x40cm, amb els cantells biselat. Formigó HM-20/B/40/I, abocat des de camió, encofrat amb dues cares amb taulell fenolic per acabat de formigó vist, i una quantia d'armat de 30kg/m3 de formigó. Inclou part proporcional de petit material, mitjans auxiliars i tot lo necessari per a deixar la partida completament acabada.
---	----------	----	---

Num.	Text	Tipus	[C]	[D]	[E]	[F]	TOTAL
1	Banc de formigó		1,000	50,000			50,000

**TOTAL AMIDAMENT** 50,000

4	PA01DF22	u	Joc infantil tipus, Balanci la Serp, ref. PBPM866 o similar.
---	----------	---	--

Num.	Text	Tipus	[C]	[D]	[E]	[F]	TOTAL
1			1,000				1,000

**TOTAL AMIDAMENT** 1,000

5	PA02DF22	u	Joc infantil tipus, Caseta la Barca o similar.
---	----------	---	--

Num.	Text	Tipus	[C]	[D]	[E]	[F]	TOTAL
1			1,000				1,000

**TOTAL AMIDAMENT** 1,000

6	PA03DF22	u	Joc infantil tipus, Gronxador llvita Triple o similar
---	----------	---	---

Num.	Text	Tipus	[C]	[D]	[E]	[F]	TOTAL
1			1,000				1,000

EUR



# AMIDAMENTS

TOTAL AMIDAMENT

7 PA04DF22 u Joc infantil tipus, Molla o similar.

Num.	Text	Tipus	[C]	[D]	[E]	[F]	TOTAL
1			3,000				3,000

TOTAL AMIDAMENT

8 PA01DA22 u Joc infantil tipus, joc d'escalada Geomètric o similar.

Num.	Text	Tipus	[C]	[D]	[E]	[F]	TOTAL
1			1,000				1,000

TOTAL AMIDAMENT

9 PA02DA22 u Joc infantil tipus gronxador inox ilvita o similar.

Num.	Text	Tipus	[C]	[D]	[E]	[F]	TOTAL
1			1,000				1,000

TOTAL AMIDAMENT

10 PA01DF23 u Joc infantil tipus, Multi joc Berilo o similar.

Num.	Text	Tipus	[C]	[D]	[E]	[F]	TOTAL
1			1,000				1,000

TOTAL AMIDAMENT

11 PA02DF23 u Joc infantil tipus, tobogan Nautilus o similar.

Num.	Text	Tipus	[C]	[D]	[E]	[F]	TOTAL
1			1,000				1,000

TOTAL AMIDAMENT

12 PA03DF23 u Joc infantil tipus, llit elàstic Playground 150x150cm o similar.

Num.	Text	Tipus	[C]	[D]	[E]	[F]	TOTAL
1			1,000				1,000

TOTAL AMIDAMENT

13 PA04DF23 u Marc de llosetes de cautxú per llit elàstic de 150x150cms

Num.	Text	Tipus	[C]	[D]	[E]	[F]	TOTAL
1			1,000				1,000

TOTAL AMIDAMENT

14 PA00MU10 u Instal·lació sobre terra dur (formigó) de tots els elements + maquinària per fer forat del llit elàstic + transport

Num.	Text	Tipus	[C]	[D]	[E]	[F]	TOTAL

EUR



# AMIDAMENTS

1 1,000 1,000

**TOTAL AMIDAMENT** 1,000

15 PASDFKS u Font amb reixa de relliga galvanitzada, antivandàlica de prest o o similar

Num.	Text	Tipus	[C]	[D]	[E]	[F]	TOTAL
1			1,000				1,000

**TOTAL AMIDAMENT** 1,000

16 KJZZ2121 u Aixeta fabricada en llautó cromat (plata) mecanisme ref.1027 de presto, polsador temporitzat a 7 segons, regulador de caudal d'aigua de 4 posicions que van des de 0.06 a 0,10L/s, a una pressió de 2,5 bars

Num.	Text	Tipus	[C]	[D]	[E]	[F]	TOTAL
1			1,000				1,000

**TOTAL AMIDAMENT** 1,000

17 GDB1U010 u Solera de formigó HA-25/P/20/I, d'1,0 m de diàmetre i de 10 cm de gruix, lleugerament armada amb una malla electrosoldada ME 30x15 cm, D:4-4 mm, B 500 T, en una quantia d'1,017 kg d'acer per m2 , per a pou de registre

Num.	Text	Tipus	[C]	[D]	[E]	[F]	TOTAL
1			1,000	1,500	1,500	0,200	0,450

**TOTAL AMIDAMENT** 0,450

18 E45217C3 m3 Formigó per a mur, HA-25/B/10/I, de consistència tova i grandària màxima del granulat 10 mm, abocat amb cubilot, inclou malla electrosoldada de barres corrugades d'acer ME 10x10 cm D:3-3 mm 6x2.2 m B500T UNE-EN 10080 , per a seguretat i salut

Num.	Text	Tipus	[C]	[D]	[E]	[F]	TOTAL
1	Formació fossat llit elàstic		4,000	1,500	0,700	0,200	0,840

**TOTAL AMIDAMENT** 0,840

19 F32D1203 m2 Muntatge i desmuntatge d'una cara d'encofrat amb plafó metàl·lic de 250x50 cm, per a murs de contenció base curvilínia encofrats a una cara, d'una alçària <= 3 m

Num.	Text	Tipus	[C]	[D]	[E]	[F]	TOTAL
1			4,000	1,500	0,700		4,200

**TOTAL AMIDAMENT** 4,200

Obra 01 PRESSUPOST PLAÇA PUTXINEL.LIS  
Capítol 09 OBRES COMPLEMENTARIES (SS)

**NUM. CODI UA DESCRIPCIÓ**  
1 PPAUPN06 U Partida alçada a justificar en concepte de Seguretat i Salut corresponent al 1% aproximat del PEM del projecte

Num.	Text	Tipus	[C]	[D]	[E]	[F]	TOTAL
1			1,000				1,000

EUR



## AMIDAMENTS

TOTAL AMIDAMENT

- 2 PAAUNS05 u Porta corredera de 352 x 240 penjada per la part superior fabricada amb tub quadrat de 50 x 50 x2 el bastiment i quadrat masís de 12 x 12 els montans amb una capa d'imprimació i montada amb un faldo per tapar la guia 1475
- Porta peatonal amb porter elèctric de 117 x 240 fabricada amb el mateix material que la corredera amb capa d'imprimació montada 675
- Reixa de 465 x 100 fabricada amb el mateix material amb imprimació i montada

Num.	Text	Tipus	[C]	[D]	[E]	[F]	TOTAL
1			1,000				1,000

TOTAL AMIDAMENT

EUR



---

Pressupost



**PRESSUPOST**


Obra 01 Pressupost PLAÇA PUTXINEL.LIS  
Capítol 00 ACTUACIONS PREVIES

NUM. CODI	UA	DESCRIPCIÓ	PREU	AMIDAMENT	IMPORT
1 F21QA981	u	Retirada de joc per a infants tipus estructura metàl·lica o fusta, amb un volum aparent de fins a 25 m3, enderroc de daus de formigó, i càrrega manual i mecànica de l'equipament i la runa sobre camió o contenidor.	27,12	2,000	54,24
2 F21Q1121	u	Retirada de banc de fusta convencional de fins a 2,5 m de llargària, enderroc de daus de formigó, i càrrega manual i mecànica de l'equipament i la runa sobre camió o contenidor	5,75	3,000	17,25
3 K21R1160	u	Tala controlada directa d'arbre < 6 m d'alçària, deixant la soca a la vista, aplec de la brossa generada i càrrega sobre camió grua amb pinça, i transport de la mateixa a planta de compostatge (no més lluny de 20 km)	67,29	9,000	605,61
4 M21H0001	u	Retirar columnes, braços i lluminàries actuals així com el cablejat i conductor aeri existent, alimentador de les lluminàries i retirant petit material d'ancoratge i deixant les façanes en bones condicions, tapant forats dels ancoratges del les lluminàries retirades. Enderroc de fonament de formigó amb mitjans mecànics, aplec, i càrrega mecànica de runa sobre camió o contenidor	40,29	2,000	80,58
5 M21Q2001	u	Desmuntatge de paperera trabucable de fins a 45 cm de diàmetre, ancorada a terra amb fixacions mecàniques sobre daus de formigó, enderroc dels daus amb martell pneumàtic i aplec	3,34	2,000	6,68
6 F219FFA0	m	Tall en paviment de 10 cm de fondària com a mínim, amb màquina tallajunts amb disc de diamant, per a delimitar la zona a demolir	2,10	39,000	81,90
7 F2194JF1	m2	Demolició de paviment de panots col·locats sobre formigó, de fins a 20 cm de gruix i fins a 3 m d'amplària, amb compressor i càrrega sobre camió. Inclou base de formigó.	4,43	146,000	646,78
8 F2194JA5	m2	Demolició de paviment de formigó, de fins a 15 cm de gruix i fins a 0,6 m d'amplària amb retroexcavadora amb martell trencador i càrrega sobre camió	11,43	3,300	37,72
9 F2R54265	m3	Transport de residus a instal·lació autoritzada de gestió de residus, amb camió de 12 t i temps d'espera per a la càrrega a màquina, amb un recorregut de més de 2 i fins a 5 km	2,66	35,832	95,31
10 E2RA7580	m3	Deposició controlada a dipòsit autoritzat de residus barrejats no perillosos amb una densitat 0.17 t/m3, procedents de construcció o demolició, amb codi 170904 segons la Llista Europea de Residus (ORDEN MAM/304/2002)	12,75	35,832	456,00

**TOTAL Capítol 01.00 2.082,00**

Obra 01 Pressupost PLAÇA PUTXINEL.LIS  
Capítol 01 MOVIMENT DE TERRES

NUM. CODI	UA	DESCRIPCIÓ	PREU	AMIDAMENT	IMPORT
1 F221C420	m3	Excavació i càrrega de terra per a caixa de paviment en terreny compacte, amb mitjans mecànics	2,65	168,175	445,00
2 F227T00F	m2	Repàs i piconatge de caixa de paviment, amb compactació del 95% PM	1,16	476,500	552,00
3 F2225223	m3	Excavació de rasa de fins a 2 m d'amplària i fins a 2 m de fondària, en terreny compacte, amb pala excavadora i càrrega mecànica del material excavat	8,85	14,700	130,00
4 F2RA1200	m3	Disposició controlada a monodipòsit, de terres	2,03	17,640	35,00
5 F2R45065	m3	Càrrega amb mitjans mecànics i transport de terres a instal·lació autoritzada de gestió de residus, amb camió de 12 t, amb un recorregut de més de 2 i fins a 5 km	4,04	17,640	71,00



## PRESSUPOST

<b>TOTAL</b>	<b>Capítol</b>	<b>01.01</b>	<b>1.235,58</b>
--------------	----------------	--------------	-----------------

Obra	01	Pressupost PLAÇA PUTXINEL.LIS
Capítol	02	PAVIMENTS

NUM. CODI	UA	DESCRIPCIÓ	PREU	AMIDAMENT	IMPORT	
1	F931201J	m3	Base de tot-u artificial , amb estesa i piconatge del material al 98% del PM	25,33	64,813	1.641,71
2	F9365C11	m3	Base de formigó HM-20/B/10/I, de consistència tova i grandària màxima del granulat 10 mm, abocat des de camió amb estesa i vibratge manual, amb acabat reglejat	64,59	56,563	3.653,40
3	F9P95411	m2	Paviment de llosetes de cautxú reciclat de 50x50 cm i 50 mm de gruix, amb superfície antilliscant per a la formació de superfície protectora de caigudes segons UNE-EN 1177, col·locat superficialment amb junts amb adhesiu	41,50	317,000	13.155,50
4	F9F1522C	m2	Paviment de llambordins de formigó de forma rectangular de 20x10 cm i 8 cm de gruix, tipus Inca Tenere o similar, preu alt, sobre llit de sorra de 5 cm de gruix, compactació del paviment i rejuntat amb morter mixt 1:2:10	27,00	10,086	272,32
5	E9E1D21H	m2	Paviment de topall, per a vorera de color de 30x30x2.5 cm, classe 1a, preu alt, sobre base de formigó col·locat a truc de maceta amb morter adhesiu i beurada de color amb ciment blanc de ram de paleta	24,04	4,000	96,16
6	F991UA70	u	Escocell rectangular de planxa d'acer galvanitzat, de 100 cm x 60 cm, i 10 mm de gruix, col·locat amb fonament i anellat de formigó	112,03	3,000	336,09
7	F96519E5	m	Vorada recta de formigó, monocapa, amb secció normalitzada de calçada C7 de 22x20 cm segons UNE 127340, de classe climàtica B, classe resistent a l'abradió H i classe resistent a flexió U (R-6 MPa) segons UNE-EN 1340, col·locada sobre base de formigó no estructural de 15 N/mm2 de resistència mínima a compressió i de 10 a 20 cm d'alçària, i rejuntada amb morter	9,74	46,800	455,83
8	E225AP70	m3	Estesa de granulats de material reciclat mixt en tongades de 25 cm, com a màxim	14,27	0,600	8,56
9	F7B451E0C72X	m2	Geotèxtil format per feltre de polièster no teixit lligat mecànicament de 190 a 200 g/m2 ref. 710431 de la serie Danofelt PY de DANOSA o similar , col·locat sense adherir	0,78	4,000	3,12
10	F9AQU210	m3	Paviment per a zona infantil de sorra garbellada de 3 a 5 mm cantell rodo, seguint especificacions de paviments per a zones de joc, estesa i anivellament del material amb mitjans mecànics	45,61	1,600	72,98

<b>TOTAL</b>	<b>Capítol</b>	<b>01.02</b>	<b>19.695,58</b>
--------------	----------------	--------------	------------------

Obra	01	Pressupost PLAÇA PUTXINEL.LIS
Capítol	03	INSTAL·LACIONS SANEJAMENT

NUM. CODI	UA	DESCRIPCIÓ	PREU	AMIDAMENT	IMPORT	
1	F2225223	m3	Excavació de rasa de fins a 2 m d'amplària i fins a 2 m de fondària, en terreny compacte, amb pala excavadora i càrrega mecànica del material excavat	8,85	31,175	275,89
2	F2285M00	m3	Rebliment i piconatge de rasa d'amplària fins a 0,6 m, amb sorra, en tongades de gruix de més de 25 i fins a 50 cm, utilitzant picó vibrant	38,66	15,588	602,16
3	F228A80F	m3	Rebliment i piconatge de rasa d'amplària més de 0,6 i fins a 1,5 m, amb material adequat de la pròpia excavació, en tongades de gruix de més de 25 i fins a 50 cm, utilitzant picó vibrant, amb compactació del 95% PM	6,62	15,588	103,60
4	F2285LR0	m3	Rebliment i piconatge de rasa d'amplària fins a 0,6 m, amb granulats de material reciclat de formigons de 20 a 40 mm, per a drenatge , en tongades de gruix de més de 25 i fins a 50 cm, utilitzant picó vibrant	21,68	0,000	0,00



## PRESSUPOST

Pàg.: 3

5	F2R45065	m3	Càrrega amb mitjans mecànics i transport de terres a instal·lació autoritzada de gestió de residus, amb camió de 12 t, amb un recorregut de més de 2 i fins a 5 km	4,04	18,706	75,57
6	F2RA1200	m3	Disposició controlada a monodipòsit, de terres	2,03	18,706	37,97
7	FD7JG186	m	Claveguera amb tub de paret estructurada, amb paret interna llisa i externa corrugada, de polietilè HDPE, tipus B, àrea aplicació U, de diàmetre nominal exterior 250 mm, de rigidesa anular SN 8 kN/m2, segons la norma UNE-EN 13476-3, unió de maniguets, amb grau de dificultat mitja i col·locat al fons de la rasa. Inclou totes les peces especials necessàries per a la seva correcta connexió (peces T, taps, peces especials de connexió a embornals, reixes interceptores, drenatges i a claveguera general.	7,50	45,000	337,50
8	FD5A5A05	m	Drenatge amb tub circular perforat de polietilè d'alta densitat de 100 mm de diàmetre i reblert amb material filtrant fins a 50 cm per sobre del dren	13,42	20,000	268,40
9	FD5H8576	m	Canal de formigó polímer sense pendent, d'amplària interior 150 mm i de 60 a 100 mm d'alçària, amb perfil lateral, amb reixa de fosa nervada classe C250, segons norma UNE-EN 1433, fixada amb cargols a la canal, col·locada sobre base de formigó amb solera de 150 mm de gruix i parets de 150 mm de gruix. Inclou part proporcionada de connexions, petit material i mitjans auxiliars per a deixar la partida completament executada.	68,12	30,000	2.043,60
10	FD5J6F08LBM2 u		Caixa per a embornal de 70x30x85 cm, amb parets de 15 cm de gruix de formigó HM-20/P/20/I sobre solera de 10 cm de formigó HM-20/P/20/I. Article: ref. 4211-12 de la serie Additius per a morters i formigons d'ASFALTEX	32,88	6,000	197,28
11	GD5Z6HC4	u	Bastiment i reixa de fosa dúctil, abatible i amb tanca, per a embornal, de 600x350x80 mm, classe C250 segons norma UNE-EN 124 i 10 dm2 de superfície d'absorció, col·locat amb morter	38,76	6,000	232,56
<b>TOTAL Capítol</b>			<b>01.03</b>			<b>4.174,60</b>

Obra	01	Pressupost PLAÇA PUTXINEL.LIS
Capítol	04	INSTALL·LACIONS D'AIGUA

NUM. CODI	UA	DESCRIPCIÓ	PREU	AMIDAMENT	IMPO:	
1	F2225223	m3	Excavació de rasa de fins a 2 m d'amplària i fins a 2 m de fondària, en terreny compacte, amb pala excavadora i càrrega mecànica del material excavat	8,85	2,500	22,
2	F2285M00	m3	Rebliment i piconatge de rasa d'amplària fins a 0,6 m, amb sorra, en tongades de gruix de més de 25 i fins a 50 cm, utilitzant picó vibrant	38,66	1,250	48,
3	F228A80F	m3	Rebliment i piconatge de rasa d'amplària més de 0,6 i fins a 1,5 m, amb material adequat de la pròpia excavació, en tongades de gruix de més de 25 i fins a 50 cm, utilitzant picó vibrant, amb compactació del 95% PM	6,62	1,250	8,
4	F2R45065	m3	Càrrega amb mitjans mecànics i transport de terres a instal·lació autoritzada de gestió de residus, amb camió de 12 t, amb un recorregut de més de 2 i fins a 5 km	4,04	1,500	6,
5	F2RA1200	m3	Disposició controlada a monodipòsit, de terres	2,03	1,500	3,
6	FFB15655	m	Tub de polietilè de designació PE, de 25 mm de diàmetre nominal, de 16 bar de pressió nominal, sèrie SDR 11, UNE-EN 12201-2, connectat a pressió, amb grau de dificultat mitjà, utilitzant accessoris de plàstic i col·locat al fons de la rasa	1,95	10,000	19,
7	EN111564	u	Vàlvula de comporta manual amb rosca de diàmetre nominal 1", de 10 bar de pressió nominal, cos llautó, comporta de llautó i tancament de seient metàl·lic, eix de llautó, amb volant d'acer, muntada en pericó de canalització soterrada	6,59	1,000	6,
8	FM213628	u	Hidrants soterrats amb pericó de registre, amb una sortida de 100 mm de diàmetre i de 4" de diàmetre de connexió a la canonada, muntat a l'exterior	432,33	1,000	432,

EL

## PRESSUPOST

9	FM213328	U	Boca de reg blindada, amb una sortida de 45 mm de diàmetre i de 2'' de diàmetre de connexió a la canonada, muntat a l'exterior, incloses peces especials d'acoblament canonades.	172,29	1,000	172,29
---	----------	---	--	--------	-------	--------

<b>TOTAL</b>	<b>Capítol</b>		<b>01.04</b>			<b>718,56</b>
--------------	----------------	--	--------------	--	--	---------------

Obra	01	Pressupost PLAÇA PUTXINEL.LIS
Capítol	05	INSTALL·LACIONS ENLLUMENAT PÚBLIC

NUM. CODI	UA	DESCRIPCIÓ	PREU	AMIDAMENT	IMPORT	
1	F2225223	m3	Excavació de rasa de fins a 2 m d'amplària i fins a 2 m de fondària, en terreny compacte, amb pala excavadora i càrrega mecànica del material excavat	8,85	13,750	121,69
2	F2285M00	m3	Rebliment i piconatge de rasa d'amplària fins a 0,6 m, amb sorra, en tongades de gruix de més de 25 i fins a 50 cm, utilitzant picó vibrant	38,66	6,875	265,79
3	F228A80F	m3	Rebliment i piconatge de rasa d'amplària més de 0,6 i fins a 1,5 m, amb material adequat de la pròpia excavació, en tongades de gruix de més de 25 i fins a 50 cm, utilitzant picó vibrant, amb compactació del 95% PM	6,62	6,875	45,51
4	F2R45065	m3	Càrrega amb mitjans mecànics i transport de terres a instal·lació autoritzada de gestió de residus, amb camió de 12 t, amb un recorregut de més de 2 i fins a 5 km	4,04	8,250	33,33
5	F2RA1200	m3	Disposició controlada a monodipòsit, de terres	2,03	8,250	16,75
6	FG22PN02	m	Canalització soterrada de 1 tubs corbables, subministrats en rotllo, corrugat de polietilè, de doble capa (llisa la interior i corrugada l'exterior), de color taronja, de 90 mm de diàmetre nominal, aïllant i no propagador de la flama, resistència a l'impacte de 40 J, resistència a compressió de 450 N, muntat com a canalització soterrada	5,24	55,000	288,20
7	FG315354	m	Cable amb conductor de coure de 0,6/1 kV de tensió assignada, amb designació RZ1-K (AS+), tripolar, de secció 3 x 6 mm <sup>2</sup> , amb coberta del cable de poliolefines amb baixa emissió fums, col·locat en tub	3,24	87,000	281,88
8	FG315164	m	Cable amb conductor de coure de 0,6/1 kV de tensió assignada, amb designació RZ1-K (AS+), unipolar, de secció 1 x 10 mm <sup>2</sup> , amb coberta del cable de poliolefines amb baixa emissió fums, col·locat en tub	1,61	55,000	88,55
9	FHM11F22	u	Columna de planxa d'acer galvanitzat, de forma troncocònica, de 4 m d'alçària, coronament sense platina, amb base platina i porta, segons norma UNE-EN 40-5, col·locada sobre dau de formigó	275,09	4,000	1.100,36
10	FHQL11G1	u	Projector per a exterior amb leds tipus globus pertenece a la completa família Essentials i ofereix funcionalitat i un disseny tècnicament impecable. Perfecta per instal·lar a columnes de 4 a 6 metres a carrers residencials i urbans amples i estretes, carrils per a bicicletes, parcs i plaçes.	291,80	4,000	1.167,20
11	FDK262B7	u	Pericó de registre de formigó prefabricat sense fons de 40x40x45 cm, per a instal·lacions de serveis, col·locat sobre solera de formigó HM-20/B/40/I de 15 cm de gruix i reblert lateral amb terra de la mateixa excavació	28,43	1,000	28,43
12	FDKZ3154	u	Bastiment i tapa per a pericó de serveis, de fosa grisa de 420x420x40 mm i de 25 kg de pes, col·locat amb morter	20,34	1,000	20,34
13	IEC010B	Ut	Node de control d'enllumenat públic bidireccional punt a punt, equip individual, per col·locar a cada lluminària i connectat a sistema central del quadre de distribució, comunicació per ona portadora sobre cable de potència (powerline control) sense cables de control afegits. Marca Sata syra 3 o similar.	139,87	3,000	419,61
14	EGD1122E	u	Piqueta de connexió a terra d'acer, amb recobriments de coure 300 µm de gruix, de 1000 mm llargària de 14.6 mm de diàmetre, clavada a terra	14,07	4,000	56,28
15	PA00144A	u	Legalització de la reforma de la instal·lació elèctrica de l'enllumenat exterior, amb la memòria tècnica tramitada davant entitat d'inspecció i cotnrol, amb inspecció inicial. Inclou abonament de taxes corresponents. Inclou resolució d'esmenes detectades per empresa	300,00	1,000	300,00



## PRESSUPOST

d'inspecció amb presentació de pertinent documentació de resolució d'esmenes a l'Ajuntament. Adjuntar còpia de memòria i documentació en paper i format digital.

<b>TOTAL</b>	<b>Capítol</b>	<b>01.05</b>	<b>4.233,92</b>
--------------	----------------	--------------	-----------------

Obra	01	Pressupost PLAÇA PUTXINEL.LIS
Capítol	06	INSTALL·LACIONS DE REG

NUM. CODI	UA	DESCRIPCIÓ	PREU	AMIDAMENT	IMPORT	
1	FFB26355	m	Tub de polietilè de densitat baixa, de 20 mm de diàmetre nominal exterior, 6 bar de pressió nominal, segons UNE 53131, connectat a pressió, amb grau de dificultat mig i col·locat al fons de la rasa	2,27	116,000	263,32
2	FN111547	u	Vàlvula de comporta manual amb rosca de diàmetre nominal 1/2'', de 10 bar de pressió nominal, cos llautó, comporta de llautó i tancament de seient metàl·lic, eix de llautó, amb volant d'acer, muntada superficialment	3,73	3,000	11,19
3	FDK262D7	u	Pericó de registre de formigó prefabricat sense fons de 50x50x50 cm, per a instal·lacions de serveis, col·locat sobre solera de formigó HM-20/B/40/I de 15 cm de gruix i reblert lateral amb terra de la mateixa excavació	39,34	1,000	39,34
4	FDKZ3174	u	Bastiment i tapa per a pericó de serveis, de fosa grisa de 620x620x50 mm i de 52 kg de pes, col·locat amb morter	37,83	1,000	37,83
5	PPAUPN07	u	Partida alçada a justificar en concepte de sistema de rogramació de reg. Inclou programador tipus RAIN-BIRD o equivalent, electrovàlvules per a tres circuits, canonades, mecanismes, i tot el material necessari per a deixar la instal·lació en funcionament i en estat òptim.	350,00	1,000	350,00

<b>TOTAL</b>	<b>Capítol</b>	<b>01.06</b>	<b>701,68</b>
--------------	----------------	--------------	---------------

Obra	01	Pressupost PLAÇA PUTXINEL.LIS
Capítol	07	JARDINERIA

NUM. CODI	UA	DESCRIPCIÓ	PREU	AMIDAMENT	IMPORT	
1	F222H220	m3	Excavació de pou aïllat de fins a 2 m de fondària, en terreny fluix, amb mitjans mecànics	8,23	11,480	94,00
2	FR3P2111	m3	Terra vegetal de jardineria de categoria alta, amb una conductivitat elèctrica menor de 0,8 dS/m, segons NTJ 07A, subministrada a granel i escampada amb retroexcavadora mitjana	69,11	11,000	760,22
3	ER66233B	u	Plantació d'arbust o arbre de petit format en contenidor de 3 a 5 l, excavació de clot de plantació de 40x40x30 cm amb mitjans manuals, en un pendent inferior al 35 %, reblert del clot amb terra de l'excavació barrejada amb un 10% de compost i primer reg	6,62	12,000	79,44
4	FR612346	u	Plantació d'arbre planifoli amb pa de terra o contenidor, de 18 a 25 cm de perímetre de tronc a 1 m d'alçària (a partir del coll de l'arrel), excavació de clot de plantació de 100x100x60 cm amb mitjans mecànics, en un pendent inferior al 25 %, reblert del clot amb substitució parcial del 60% de terra de l'excavació per sorra rentada i compost (70%-30%), primer reg i càrrega de les terres sobrants a camió	57,22	7,000	400,54
5	ER66244B	u	Plantació d'arbust o arbre de petit format en contenidor de 5 a 10 l, excavació de clot de plantació de 45x45x30 cm amb mitjans manuals, en un pendent inferior al 35 %, reblert del clot amb terra de l'excavació barrejada amb un 10% de compost i primer reg	8,00	4,000	32,00
6	FR43442A	u	Subministrament de Fraxinus angustifolia de perímetre de 16 a 18 cm, amb pa de terra de diàmetre mínim 51 cm i profunditat mínima 35,7 cm segons fórmules NTJ	77,13	4,000	308,52

**PRESSUPOST**

7	FR424828	u	Subministrament de Cercis siliquastrum de perímetre de 12 a 14 cm, amb pa de terra de diàmetre mínim 39 cm i profunditat mínima 27,3 cm segons fórmules NTJ	92,90	3,000	278,70
8	FR438126	u	Subministrament d'Hibiscus syriacus de perímetre de 8 a 10 cm, amb pa de terra de diàmetre mínim 27 cm i profunditat mínima 18,9 cm segons fórmules NTJ	56,64	4,000	226,56
9	FR4GD834	u	Subministrament de Photinia fraseri (x) Red Robin d'alçària de 40 a 50 cm, en contenidor de 3 l	4,02	12,000	48,24
10	FR71124Z	m2	Sembra de de llavors de trevol nan de baix manteniment, amb mitjans manuals, en un pendent < 30 %, superfície < 500 m2, incloent la cobertura de la llavor amb sorra de riu rentada i el coronat posterior , i la primera sega	3,61	56,000	202,16

<b>TOTAL</b>	<b>Capítol</b>	<b>01.07</b>				<b>2.430,85</b>
--------------	----------------	--------------	--	--	--	-----------------

Obra	01	Pressupost PLAÇA PUTXINEL.LIS
Capítol	08	MOBILIARI I JOCS INFANTILS

NUM. CODI	UA	DESCRIPCIÓ	PREU	AMIDAMENT	IMPORT	
1	FQ116311	u	Banc de fusta per a banc de posts de pi roig tractat en autoclau, de 2,40 m de llargària, sense respatller de fusta i amb suports de fosa d'alumini, col·locat amb fixacions mecàniques, segons detall constructiu de banc de formigó.	387,07	4,000	1.548,28
2	FQ213112	u	Paperera trabucable de 45 cm de diàmetre, de planxa pintada d'1 mm de gruix, amb base perforada i suports de 50x20x1,5 mm, ancorada amb dos daus de formigó de 30x30x30 cm o similar.	82,10	4,000	328,40
3	F32DPN01	ml	Banc de formigó in situ, d'acord amb el detall constructiu, fonamentació de 60x40cm, amb els cantells biselat. Formigó HM-20/B/40/I, abocat des de camió, encofrat amb dues cares amb taulell fenolic per acabat de formigó vist, i una quantia d'armat de 30kg/m3 de formigó. Inclos part proporcional de petit material, mitjans auxiliars i tot lo necessari per a deixar la partida completament acabada.	206,64	50,000	10.332,00
4	PA01DF22	u	Joc infantil tipus, Balanci la Serp, ref. PBPM866 o similar.	2.645,00	1,000	2.645,00
5	PA02DF22	u	Joc infantil tipus, Caseta la Barca o similar.	2.518,00	1,000	2.518,00
6	PA03DF22	u	Joc infantil tipus, Gronxador llvita Triple o similar	2.279,00	1,000	2.279,00
7	PA04DF22	u	Joc infantil tipus, Molla o similar.	240,00	3,000	720,00
8	PA01DA22	u	Joc infantil tipus, joc d'escalada Geomètric o similar.	2.550,00	1,000	2.550,00
9	PA02DA22	u	Joc infantil tipus gronxador inox llvita o similar.	1.045,00	1,000	1.045,00
10	PA01DF23	u	Joc infantil tipus, Multi joc Berilo o similar.	3.565,00	1,000	3.565,00
11	PA02DF23	u	Joc infantil tipus, tobogan Nautilus o similar.	1.910,00	1,000	1.910,00
12	PA03DF23	u	Joc infantil tipus, llit elàstic Playground 150x150cm o similar.	1.895,00	1,000	1.895,00
13	PA04DF23	u	Marc de llosetes de cautxú per llit elàstic de 150x150cms	365,00	1,000	365,00
14	PA00MU10	u	Instal·lació sobre terra dur (formigó) de tots els elements + maquinària per fer forat del llit elàstic + transport	2.695,00	1,000	2.695,00
15	PASDFKS	u	Font amb reixa de relliga galvanitzada, antivandàlica de prest o o similar	589,00	1,000	589,00
16	KJ2Z2121	u	Aixeta fabricada en llautó cromat (plata) mecanisme ref.1027 de presto, polsador temporitzat a 7 segons, regulador de caudal d'aigua de 4 posicions que van des de 0.06 a 0,10L/s, a una pressió de 2,5 bars	30,34	1,000	30,34
17	GDB1U010	u	Solera de formigó HA-25/P/20/I, d'1,0 m de diàmetre i de 10 cm de gruix, lleugerament armada amb una malla electrosoldada ME 30x15 cm, D:4-4 mm, B 500 T, en una quantia d'1,017 kg d'acer per m2 , per a pou de registre	6,93	0,450	3,12
18	E45217C3	m3	Formigó per a mur, HA-25/B/10/I, de consistència tova i grandària màxima del granulat 10 mm, abocat amb cubilot, inclou malla	79,30	0,840	66,61



**PRESSUPOST**

19	F32D1203	m2	electrosoldada de barres corrugades d'acer ME 10x10 cm D:3-3 mm 6x2.2 m B500T UNE-EN 10080 , per a seguretat i salut Muntatge i desmuntatge d'una cara d'encofrat amb plafó metàl·lic de 250x50 cm, per a murs de contenció de base curvilínia encofrats a una cara, d'una alçària <= 3 m	119,96	4,200	503,83
----	----------	----	--	--------	-------	--------

<b>TOTAL</b>	<b>Capítol</b>	<b>01.08</b>				<b>35.588,58</b>
--------------	----------------	--------------	--	--	--	------------------

Obra	01	Pressupost PLAÇA PUTXINEL.LIS
Capítol	09	OBRES COMPLEMENTARIES (SS)

NUM. CODI	UA	DESCRIPCIÓ	PREU	AMIDAMENT	IMPORT	
1	PPAUPN06	U	Partida alçada a justificar en concepte de Seguretat i Salut corresponent al 1% aproximat del PEM del projecte	710,00	1,000	710,00
2	PAAUNS05	u	Porta corredera de 352 x 240 penjada per la part superior fabricada amb tub quadrat de 50 x 50 x2 el bastiment i quadrat masís de 12 x 12 els montans amb una capa d'imprimació i montada amb un faldo per tapar la guia 1475  Porta peatonal amb porter electric de 117 x 240 fabricada amb el mateix material que la corredera amb capa d'imprimació montada 675  Reixa de 465 x 100 fabricada amb el mateix material amb imprimació i montada	2.650,00	1,000	2.650,00

<b>TOTAL</b>	<b>Capítol</b>	<b>01.09</b>				<b>3.360,00</b>
--------------	----------------	--------------	--	--	--	-----------------



---

## Resum de pressupost



## RESUM DE PRESSUPOST

NIVELL 2: Capítol			Import
Capítol	01.00	ACTUACIONS PREVIES	2.082,93
Capítol	01.01	MOVIMENT DE TERRES	1.235,58
Capítol	01.02	PAVIMENTS	19.695,67
Capítol	01.03	INSTAL.LACIONS SANEJAMENT	4.174,60
Capítol	01.04	INSTAL.LACIONS D'AIGUA	718,56
Capítol	01.05	INSTAL.LACIONS ENLLUMENAT PÚBLIC	4.233,92
Capítol	01.06	INSTAL.LACIONS DE REG	701,68
Capítol	01.07	JARDINERIA	2.430,85
Capítol	01.08	MOBILIARI I JOCS INFANTILS	35.588,58
Capítol	01.09	OBRES COMPLEMENTARIES (SS)	3.360,00
<b>Obra</b>	<b>01</b>	<b>Pressupost PLAÇA PUTXINEL.LIS</b>	<b>74.222,37</b>

74.222,37

NIVELL 1: Obra			Import
Obra	01	Pressupost PLAÇA PUTXINEL.LIS	74.222,37
			<b>74.222,37</b>

eur



---

Últim full



Codi Validació: 4EKC699SJCFAF7HQS6LZ7AMMDP | Verificació: <https://baileguer.eadmnistracio.cat/>  
Document signat electrònicament des de la plataforma esPublico Gestiona | Pàgina 306 de 319

**PRESSUPOST D'EXECUCIÓ PER CONTRACTE**

Pàg. 1

---

PRESSUPOST D'EXECUCIÓ MATERIAL.....	74.222,37
13 % DESPESES GENERALS SOBRE 74.222,37.....	9.648,91
6 % BENEFICI INDUSTRIAL SOBRE 74.222,37.....	4.453,34
<b>Subtotal</b>	<b>88.324,62</b>
21 % IVA SOBRE 88.324,62.....	18.548,17
<b>TOTAL PRESSUPOST PER CONTRACTE</b> €	<b>106.872,79</b>

---

Aquest pressupost d'execució per contracte puja a

( CENT SIS MIL VUIT-CENTS SETANTA-DOS EUROS AMB SETANTA-NOU CÈNTIMS )

---

NÚRIA MESALLES MONTOY

ARQUITECTA MUNICIPAL

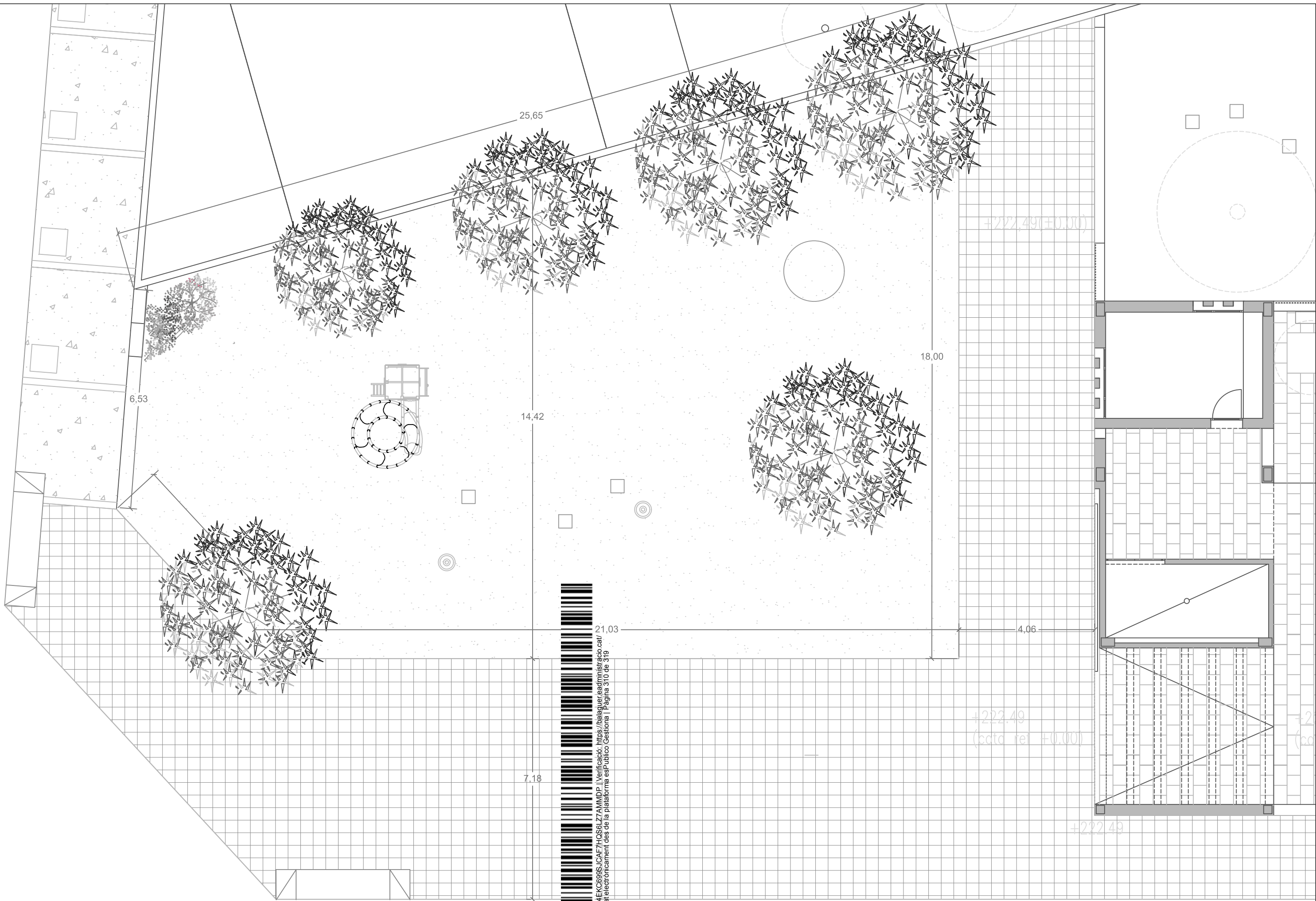


---

PLANOLS

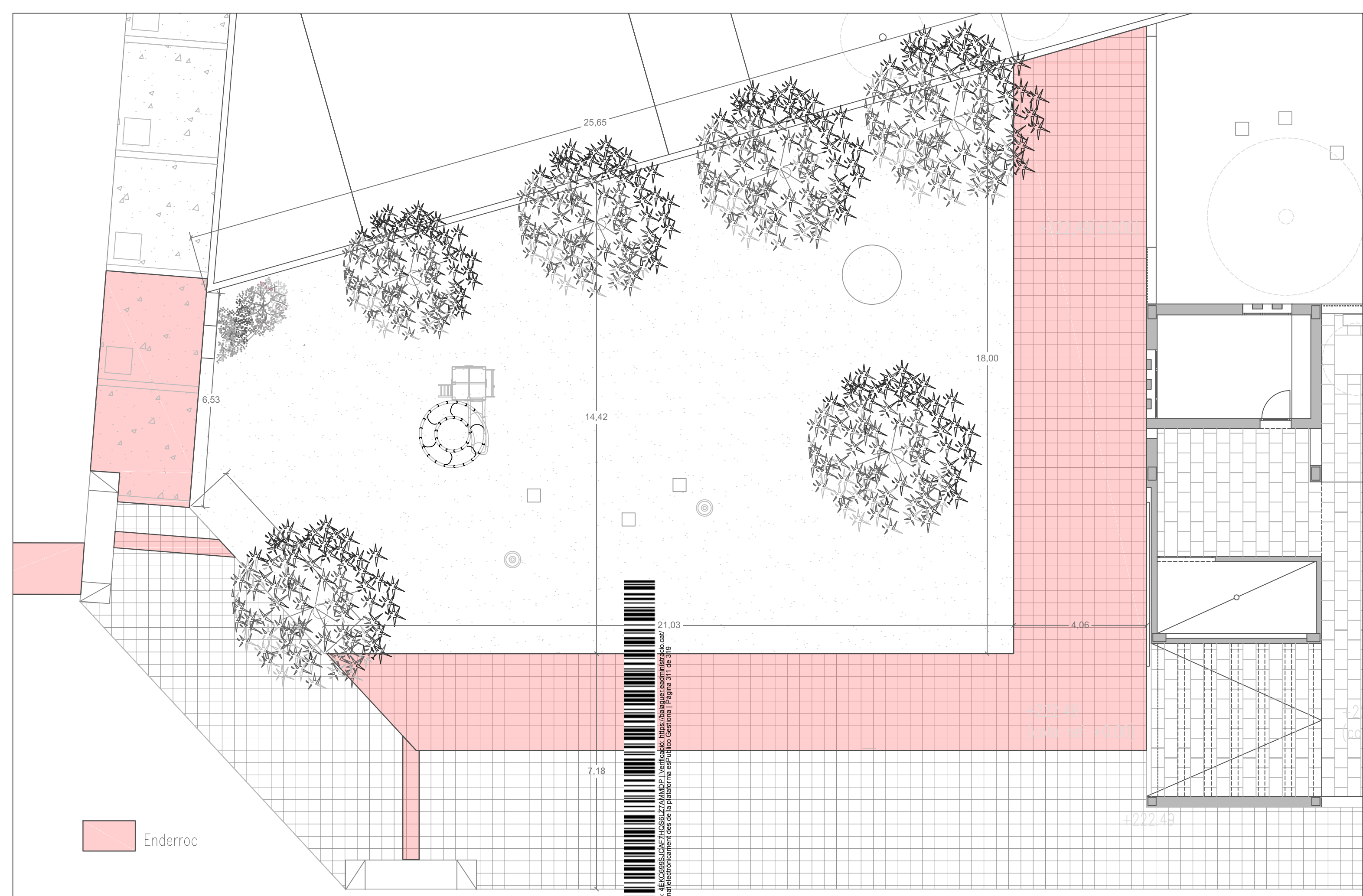






Codi Validació: 4EKCG98S:ICAF7HGS6LZ7AMMDP | Verificació: <https://balaguer.eadadministracio.cat/> | Document signat electrònicament des de la plataforma esPublico Gestiona | Pàgina 310 de 319

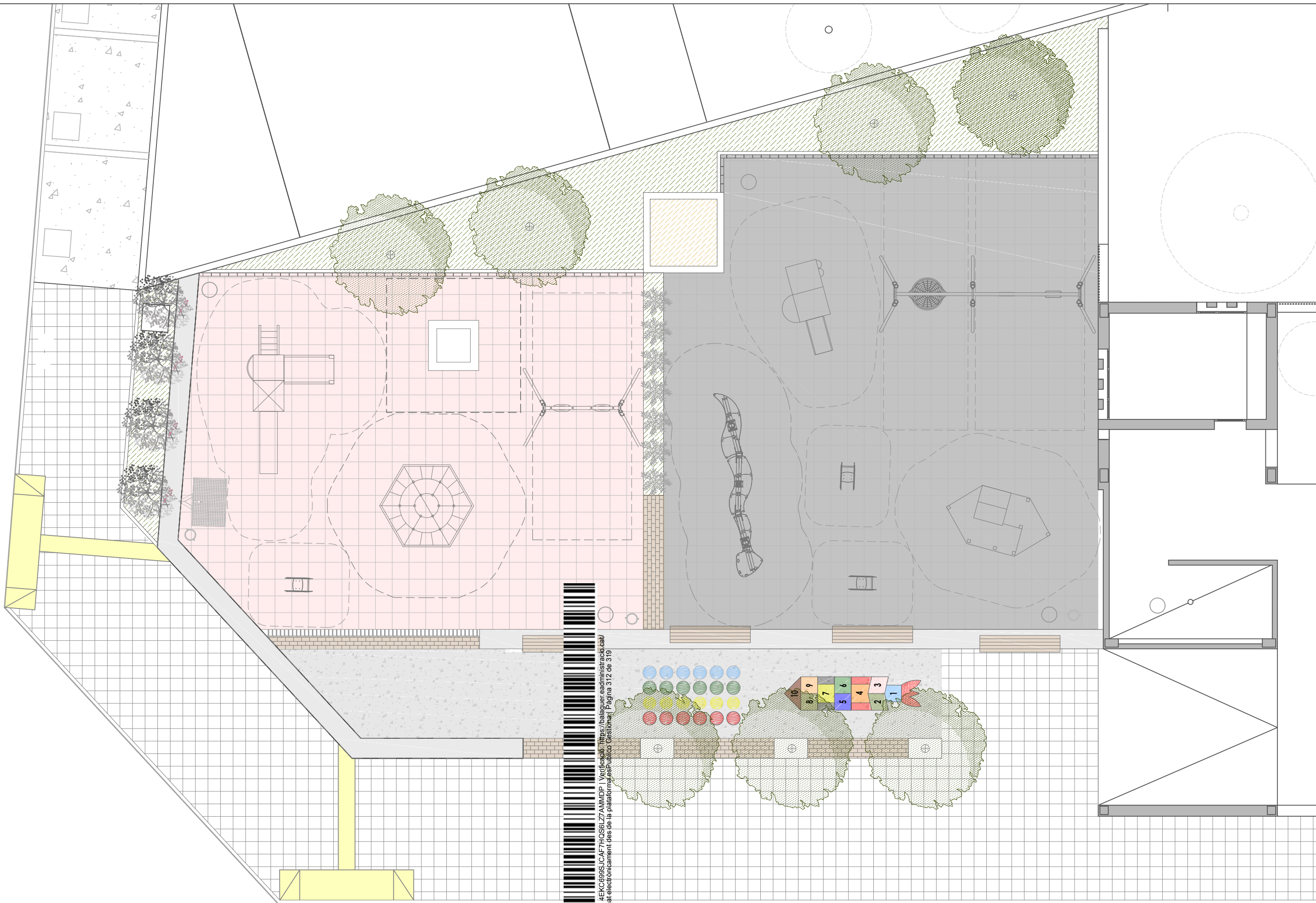
	<p>AJUNTAMENT DE BALAGUER          PLAÇA MERCADAL, 1 25600 BALAGUER          TEL - (973-44.52.00) FAX: (973-44.86.21)          mail: oftecbal@balaguer.net</p>	<p>ARQUITECTA MUNICIPAL:          NÚRIA MESALLES MONTOY</p>	<p>TITOL DEL PROJECTE:          ARRANJAMENT DE LA PLAÇA D'ANTON DELS PUTXINEL LIS</p>	<p>TITOL DEL PLÀNOL:          PLÀNOL ESTAT ACTUAL COTES</p>	<p>ESCALA:          1/100</p>	<p>LOCALITAT:          BALAGUER          COMARCA:          LA NOGUERA</p>	<p>ANY:          2020          CLAU:</p>	<p>PLÀNOL NUM.:  <b>2</b></p>
--	--	---	---	---	-----------------------------------	---	--	-----------------------------------



 Enderroc



 AJUNTAMENT DE BALAGUER PLAÇA MERCADAL, 1 25600 BALAGUER TEL - (973-44.52.00) FAX: (973-44.86.21) mail: oftecbal@balaguer.net	ARQUITECTA MUNICIPAL: NÚRIA MESALLES MONTOY	TITOL DEL PROJECTE: ARRANJAMENT DE LA PLAÇA I ANE DE LES PUTXINEL LIS	TITOL DEL PLÀNOL: PLÀNOL ESTAT ACTUAL ENDERROCS	ESCALA: 1/100	LOCALITAT: BALAGUER	ANY: 2020	PLÀNOL NUM.: <b>3</b>
					COMARCA: LA NOGUERA	CLAU:	



Codi Validació: 4EKC699S:ICAF7HQS6LZ7AMMDP | Verificació: <https://balaguer.ead.administracio.cat/DocumentSignat/electronicament/des/de/la/plataforma/es/ps-public/Gestiona/> Pàgina 312 de 319



AJUNTAMENT DE BALAGUER  
 PLAÇA MERCADAL, 1 25600 BALAGUER  
 TEL - (973-44.52.00) FAX: (973-44.86.21)  
 mail: oftecbal@balaguer.net

ARQUITECTA MUNICIPAL:  
 NÚRIA MESALLES MONTOY

TITOL DEL PROJECTE:  
 ARRANJAMENT DE LA PLAÇA I ARC DE  
 DELS PUTXINEL LIS

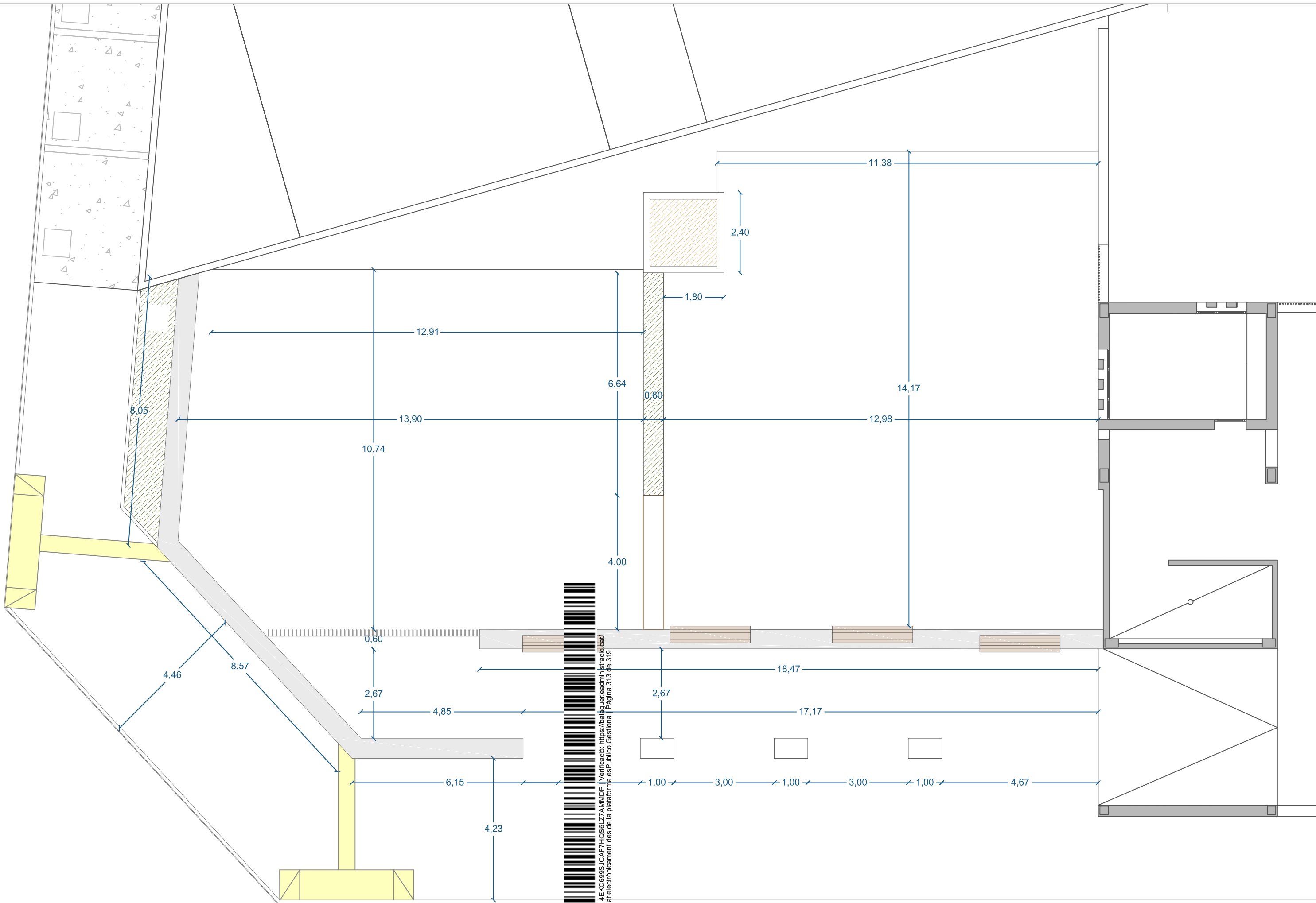
TITOL DEL PLÀNOL:  
 PLÀNOL PROPOSTA

ESCALA:  
 1/100

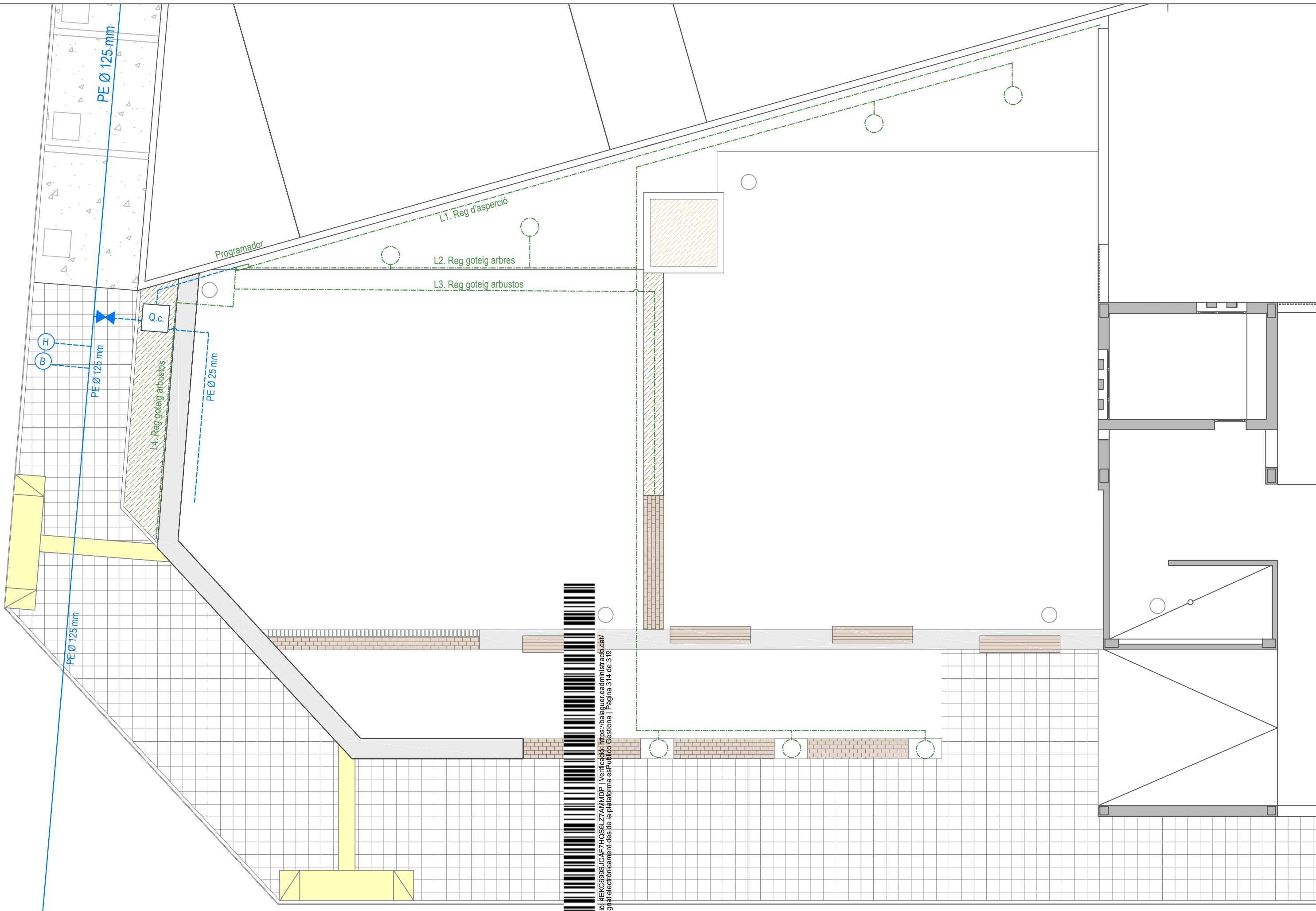
LOCALITAT: BALAGUER  
 COMARCA: LA NOGUERA

ANY: 2020  
 CLAU:

PLÀNOL NUM.:  
**4**



	<b>AJUNTAMENT DE BALAGUER</b> PLAÇA MERCADAL, 1 25600 BALAGUER TEL - (973-44.52.00) FAX: (973-44.86.21) mail: oftecbal@balaguer.net	<b>ARQUITECTA MUNICIPAL:</b> NÚRIA MESALLES MONTOY	<b>TITOL DEL PROJECTE:</b> ARRANJAMENT DE LA PLAÇA I REPLANTEIG DE LES PUTXINEL·LIS	<b>TITOL DEL PLÀNOL:</b> REPLANTEIG PROPOSTA	<b>ESCALA:</b> 1/100	<b>LOCALITAT:</b> BALAGUER <b>COMARCA:</b> LA NOGUERA	<b>ANY:</b> 2020 <b>CLAU:</b>	<b>PLÀNOL NUM.:</b> <span style="font-size: 2em; font-weight: bold;">3</span>
--	--	---	--	---	-------------------------	--	----------------------------------	--



AJUNTAMENT DE BALAGUER  
 PLAÇA MERCADAL, 1 25600 BALAGUER  
 TEL - (973-44.52.00) FAX: (973-44.86.21)  
 mail: oftecbal@balaguer.net

ARQUITECTA MUNICIPAL:  
 NÚRIA MESALLES MONTOY

TITOL DEL PROJECTE:  
 ARRANJAMENT DE LA PLAÇA I REG DE  
 LES PUTXINEL LIS

TITOL DEL PLÀNOL:  
 INSTAL·LACIONS D'AIGUA I REG

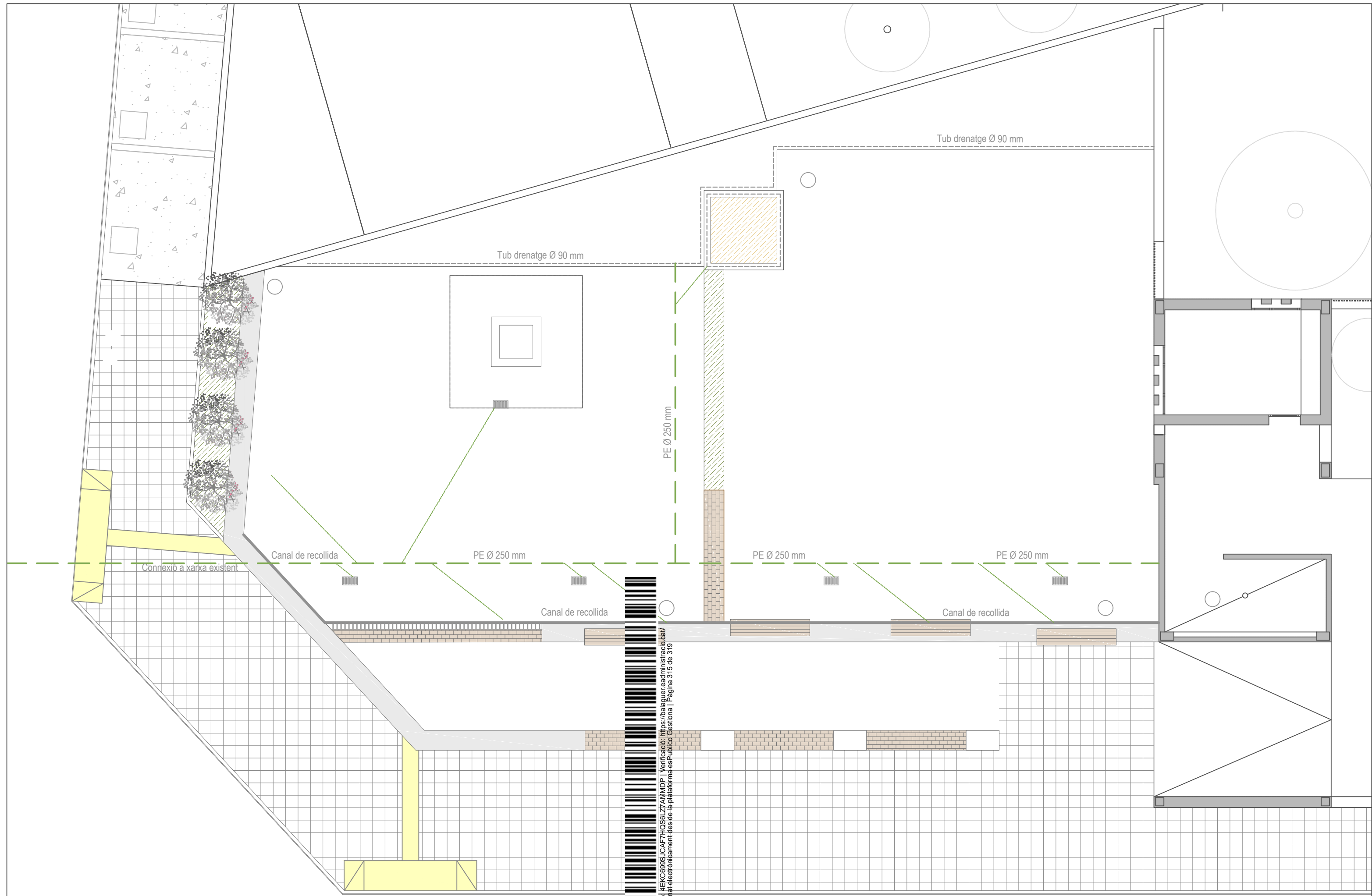
ESCALA:  
 1/100

LOCALITAT: BALAGUER  
 COMARCA: LA NOGUERA

ANY: 2020  
 CLAU:

PLÀNOL NUM.:  
**6**






AJUNTAMENT DE BALAGUER  
 PLAÇA MERCADAL, 1 25600 BALAGUER  
 TEL - (973-44.52.00) FAX: (973-44.86.21)  
 mail: oftecbal@balaguer.net

ARQUITECTA MUNICIPAL:  
 NÚRIA MESALLES MONTOY

TITOL DEL PROJECTE:  
 ARRANJAMENT DE LA PLAÇA I ANE  
 DELS PUTXINEL LIS



Codi Validació: 4EKC699S:ICAF7HC5SLZ7AMMDP | Verificació: https://balaguer.eadministracio.cat/  
 Document signat electrònicament des de la plataforma esPublico Gestiona | Pàgina 315 de 319

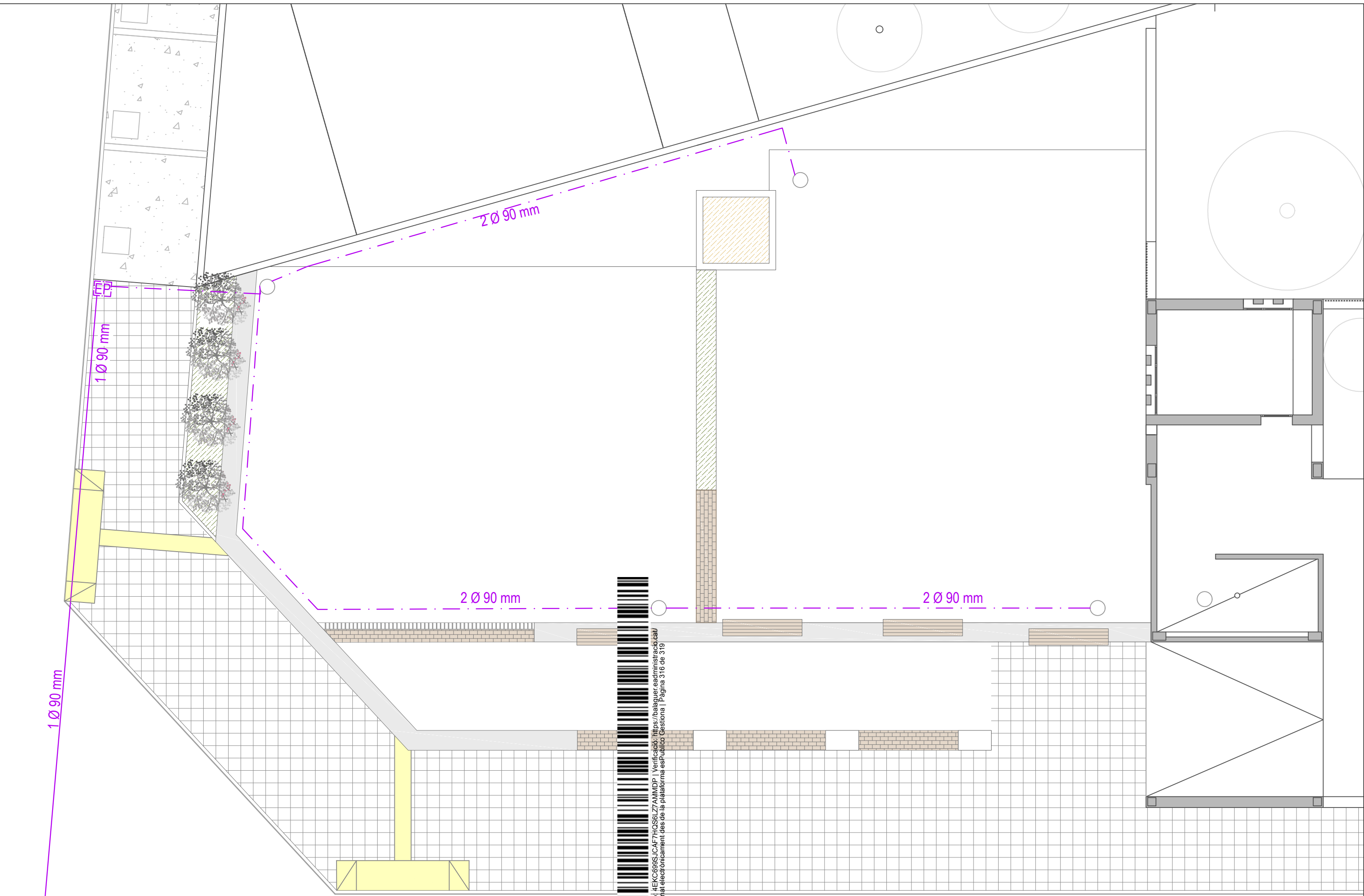
TITOL DEL PLÀNOL:  
 INSTAL·LACIONS DE SANEJAMENT

ESCALA:  
 1/100

LOCALITAT: BALAGUER  
 COMARCA: LA NOGUERA

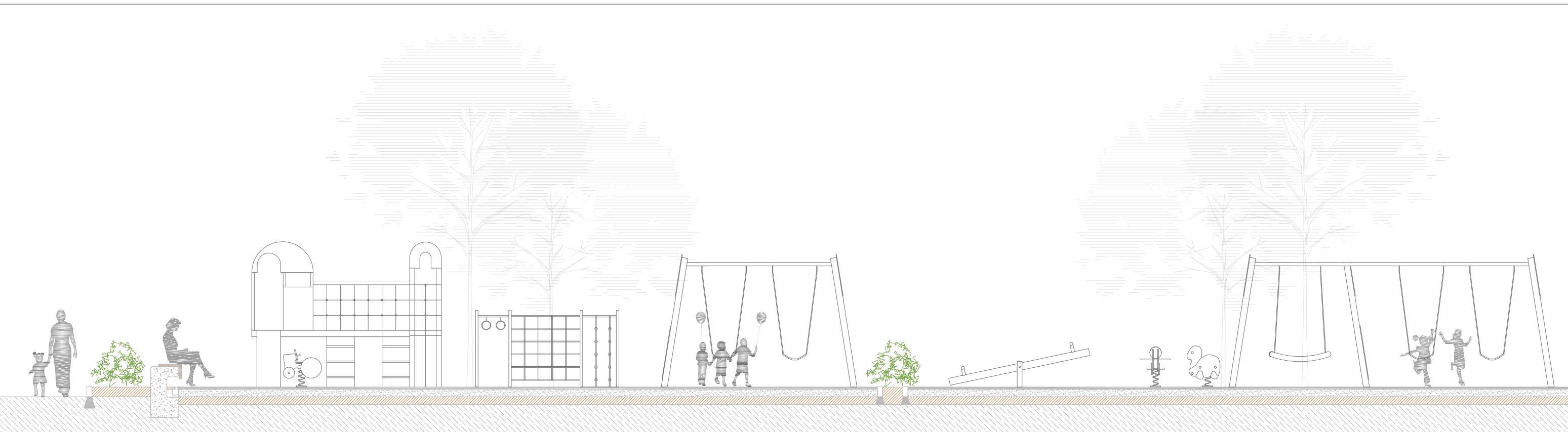
ANY: 2020  
 CLAU:

PLÀNOL NUM.:  
**7**



Codi Validació: 4EKC699S:ICAF7H0S6LZ7AMMDP | Verificació: <https://balaguer.eadministracio.cat/DocumentSignat/electronicament-des-de-la-plataforma-esPublico-Gestiona> | Pàgina 316 de 319

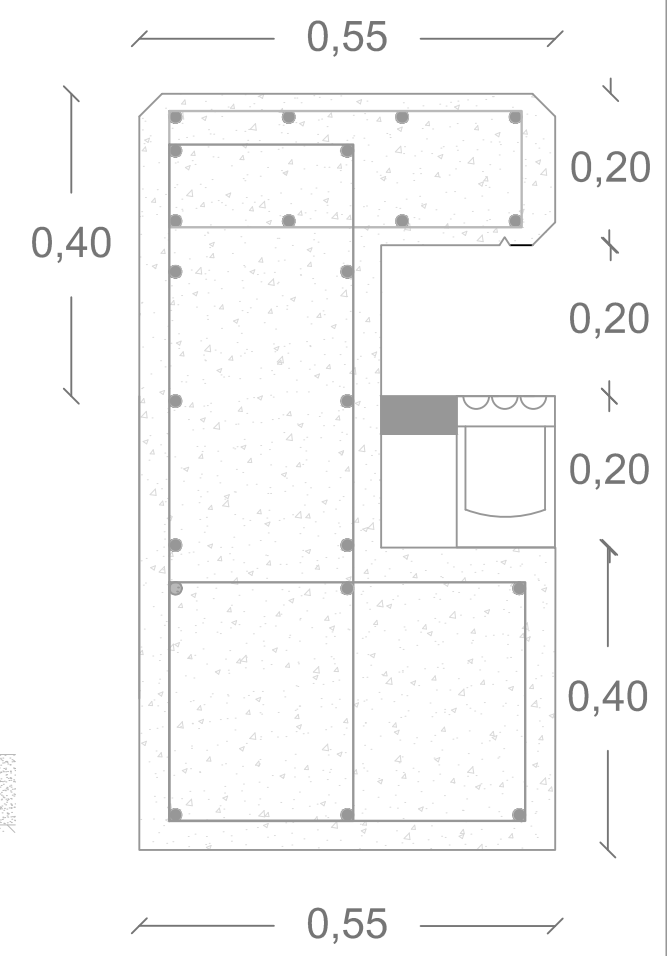
	AJUNTAMENT DE BALAGUER PLAÇA MERCADAL, 1 25600 BALAGUER TEL - (973-44.52.00) FAX: (973-44.86.21) mail: oftecbal@balaguer.net	ARQUITECTA MUNICIPAL: NÚRIA MESALLES MONTOY	TITOL DEL PROJECTE: ARRANJAMENT DE LA PLAÇA I ANE DE LES PUTXINEL LIS	TITOL DEL PLÀNOL: INSTAL·LACIONS D'ENLLUMENAT	ESCALA: 1/100	LOCALITAT: BALAGUER COMARCA: LA NOGUERA	ANY: 2020 CLAU:	PLÀNOL NUM.: <b>8</b>
--	---	--	--	--	------------------	--	--------------------	--------------------------



SECCIÓ A-A' E:1/75



SECCIÓ B-B' E:1/75



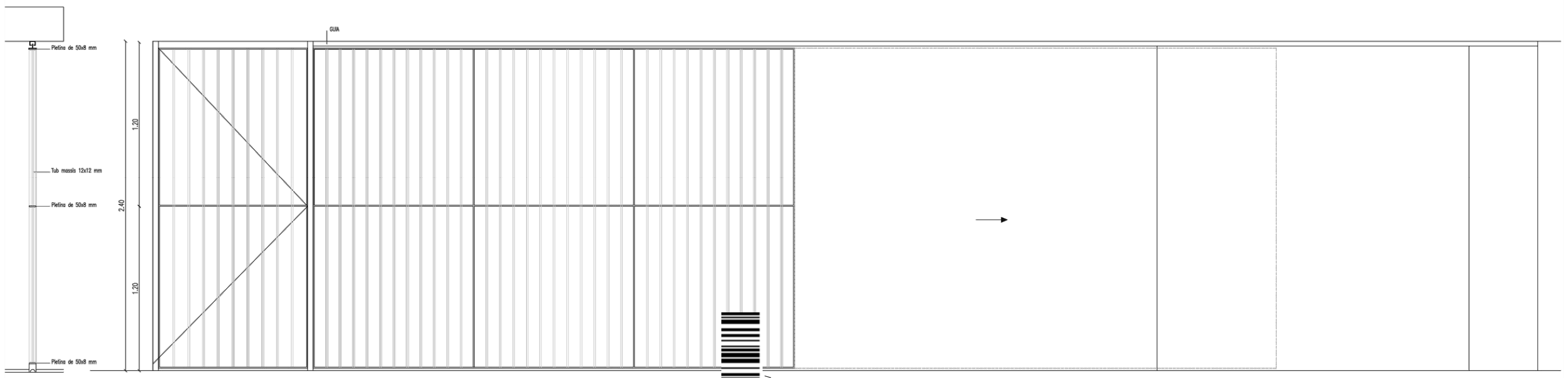
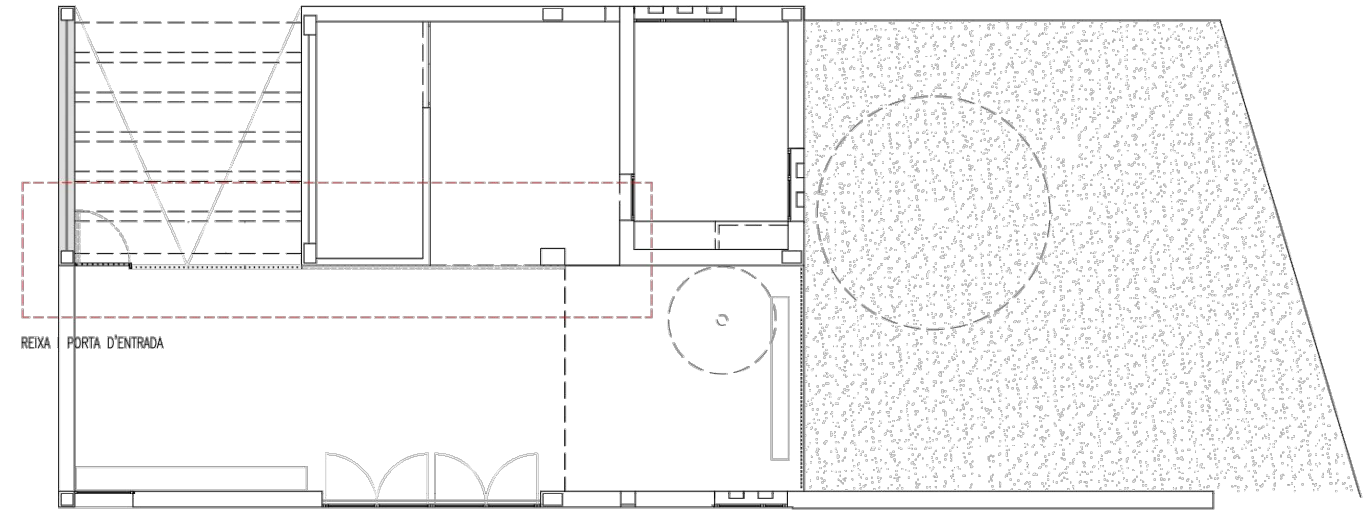


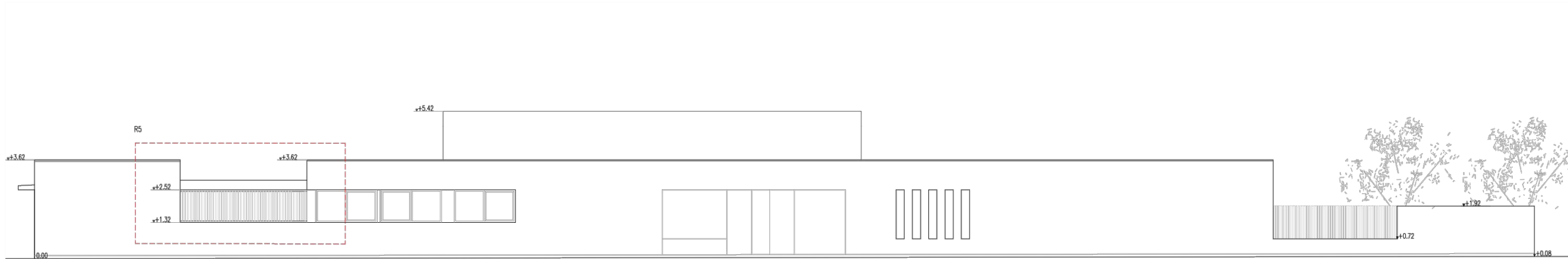
Codi Validació: 4EKC699S:ICAF7HC6SLZ7AMMDP | Verificació: https://balaguer.eadidmstracio.cat/  
 Document signat electrònicament des de la plataforma esPublico Gestiona | Pàgina 317 de 319

	AJUNTAMENT DE BALAGUER PLAÇA MERCADAL, 1 25600 BALAGUER TEL - (973-44.52.00) FAX: (973-44.86.21) mail: oftecbal@balaguer.net	ARQUITECTA MUNICIPAL: NÚRIA MESALLES MONTOY	TITOL DEL PROJECTE: ARRANJAMENT DE LA PLAÇA I JARDINS DELS PUTXINEL·LIS	TITOL DEL PLÀNOL: SECCIÓ	ESCALA: 1/100	LOCALITAT: BALAGUER COMARCA: LA NOGUERA	ANY: 2020 CLAU:	PLÀNOL NUM.: <b>9</b>
--	---	--	--	-----------------------------	------------------	--	--------------------	--------------------------

NOTA IMPORTANT

1. TOTES LES MESURES ES COMPROVARAN A L'OBRA
2. S'INSTALARAN MECANISME ANTI-PINÇA DITS
3. ES COMPROVARÀ QUE ELS PERFELS PROPOSATS SÓN ELS MATEIXS QUE ELS DE LES REIXES EXISTENTS

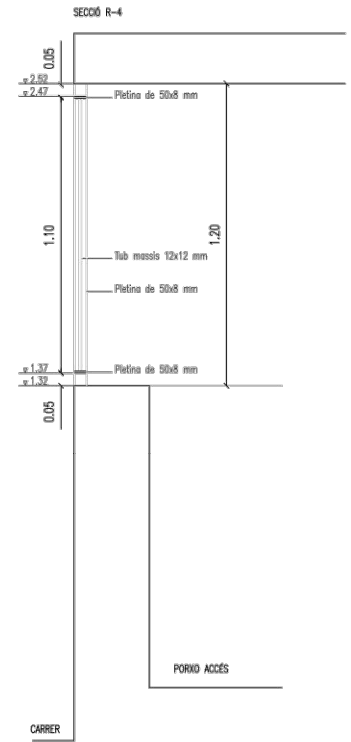




ALÇAT C.MONTSERRAT

**NOTA IMPORTANT**

1. TOTES LES MESURES ES COMPROVARAN A L'OBRA
2. LA DISTÀNCIA ENTRE PLETINES HORIZONTALS I AMPFI SERAN LES MATEIXES QUE LA DE LES REIXES EXISTENTS
3. ES COMPROVARÀ QUE ELS PERILLS PROPOSPATS SÓN ELS MATEIXOS QUE ELS DE LES REIXES EXISTENTS



Codi Validació: 4EKC699S:ICAF7HCS6LZ7AMMDP | Verificació: https://balaguer.ead.municipi.cat/Document/signat-electronicament-des-de-la-plataforma-esPublico-Gestiona | Pàgina 319 de 319