Ajuntament de l'Aldea

PROJECTE TÈCNIC

OBRES DE MILLORA DE L'ESCOLA MARIA GARCIA CABANES

Octubre de 2026

Damià Encontrado Sol
Arquitecte Municipal

Ajuntament de l'Aldea

ÍNDEX

1. MEMÒRIA DESCRIPTIVA

1.1 Dades generals del projecte

1.2 Antecedents i necessitat de l'actuació

1.3 Reportatge fotogràfic de l'estat actual

1.4 Descripció general de les actuacions previstes

1.5 Justificació de la solució adoptada

1.6 Compliment de les condicions urbanístiques

1.7 Normativa tècnica i legislació aplicable

1.8 Documents que integren el projecte

2. MEMÒRIA CONSTRUCTIVA

2.1 Treballs previs i enderrocs

2.2 Reforma dels serveis higiènics de la planta baixa

2.2.1 Serveis higiènics de nois i servei accessible

2.2.2 Serveis higiènics de noies

2.3 Instal·lacions

2.3.1 Fontaneria i sanejament

2.3.2 Calefacció

2.3.3 Electricitat i il·luminació

2.4 Fusteries

2.5 Equipament sanitari i accessoris

2.6 Neteja final i posada en servei

Ajuntament de l'Aldea

3. PRESSUPOST

3.1 Justificació de preus

3.2 Quadre de preus núm. 1

3.3 Quadre de preus núm. 2

3.4 Amidaments

3.5 Pressupost

3.6 Resum de pressupost

4. PLEC DE PRESCRIPCIONS TÈCNIQUES

5. ESTUDI BÀSIC DE SEGURETAT I SALUT

6. ESTUDI DE GESTIÓ DE RESIDUS DE LA CONSTRUCCIÓ

7. PLÀNOLS

1. Situació i emplaçament

2. Planta Estat Actual serveis

3. Proposta serveis nois

4. Proposta serveis noies

1. MEMÒRIA DESCRIPTIVA

1.1 Dades generals del projecte

El present projecte tècnic es redacta a petició de l'Ajuntament de l'Aldea, amb CIF P4318400A i domicili a l'Avinguda Catalunya, s/n, 43896 de l'Aldea, en qualitat de promotor de les actuacions definides en aquest document.

El projecte titulat "Projecte tècnic de les obres de millora de l'Escola Maria Garcia Cabanes", té per objecte definir tècnicament i econòmicament les obres de remodelació de dues cambres higièniques de l'equipament, situat al Carrer prolongació de l'Església, s/n de l'Aldea.

El tècnic autor del projecte és Damià Encontrado Sol, arquitecte col·legiat núm. 72356-8 del Col·legi d'Arquitectes de Catalunya (COAC), que actua en qualitat d'arquitecte municipal de l'Ajuntament de l'Aldea.

El present document es redacta a efectes de definir les actuacions projectades, establir les solucions constructives adoptades i determinar les condicions tècniques i econòmiques necessàries per a la contractació i execució de les obres.

El projecte incorpora la memòria descriptiva i constructiva, la documentació gràfica, el plec de prescripcions tècniques particulars, els amidaments i el pressupost, així com la documentació complementària corresponent en matèria de seguretat i salut, gestió de residus i control de qualitat, segons escaigui.

1.2 Antecedents i necessitat de l'actuació

L'edifici de l'Escola Maria Garcia Cabanes disposa de serveis higiènics i instal·lacions que, a conseqüència del pas del temps i de l'ús continuat, presenten un cert desgast, així com diverses patologies i deficiències en els acabats i alguns dels elements existents, que fan necessària la seva renovació.

Així mateix, es considera necessari adequar la distribució d'un dels espais interiors per millorar-ne la funcionalitat i disposar d'un servei higiènic accessible, amb les condicions d'accés, distribució i equipament corresponents.

En aquest context, les actuacions projectades es consideren necessàries per renovar els elements deteriorats, millorar les condicions funcionals dels espais afectats i adequar les instal·lacions a les necessitats actuals del centre educatiu.

1.3 Reportatge fotogràfic de l'estat actual



Imatge 1. Estat actual Bany Nois.
Font: Elaboració pròpia



Imatge 2. Estat actual Bany Nois.
Font: Elaboració pròpia



Imatge 3. Estat actual Bany Nois.
Font: Elaboració pròpia



Imatge 4. Estat actual Bany Nois.
Font: Elaboració pròpia



Imatge 5. Estat actual Bany Noies.
Font: Elaboració pròpia



Imatge 6. Estat actual Bany Noies.
Font: Elaboració pròpia

1.4 Descripció general de les actuacions previstes

Les obres projectades comprenen la reforma dels serveis higiènics de nois i noies situats a la planta baixa de l'Escola Maria Garcia Cabanes de l'Aldea, mitjançant la renovació dels equipaments sanitaris, les instal·lacions afectades, els paviments i els revestiments interiors.

Al servei higiènic de les noies es preveu mantenir la distribució existent, renovant els aparells sanitaris, els acabats interiors, la instal·lació de calefacció i la il·luminació. Així mateix, se substituirà la fusteria exterior existent per una nova finestra d'alumini.

Al servei higiènic dels nois es preveu la renovació dels equipaments i acabats interiors, així com la modificació de la distribució existent per incorporar un servei higiènic accessible a l'espai actualment ocupat pels urinaris. Aquesta actuació comportarà l'execució de noves divisions interiors, l'adequació del paviment i la modificació de les instal·lacions de sanejament, fontaneria, calefacció i electricitat. També es preveu la substitució de la fusteria exterior i la renovació de les portes interiors afectades.

Les actuacions es completaran amb la instal·lació dels accessoris i elements auxiliars necessaris per al correcte funcionament dels serveis higiènics reformats.

1.5 Justificació de la solució adoptada

La solució adoptada es basa en la renovació dels elements deteriorats i en l'adaptació funcional dels serveis higiènics existents, mantenint els elements constructius que es troben en condicions adequades i que no resulten incompatibles amb les actuacions projectades.

La intervenció permet actualitzar els equipaments sanitaris, les instal·lacions i els acabats interiors, mitjançant la utilització de materials resistents, duradors i adequats a l'ús intensiu propi d'un centre educatiu.

En particular, la modificació de la distribució del servei higiènic dels nois permet incorporar un nou espai accessible, aprofitant la superfície actualment destinada als urinaris i millorant les condicions d'accessibilitat de l'equipament.

En conjunt, les solucions proposades permeten resoldre les necessitats identificades mitjançant actuacions localitzades, compatibles amb la configuració existent de l'edifici i definides d'acord amb els amidaments i les partides del pressupost del projecte.

1.6 Compliment de les condicions urbanístiques

Les actuacions previstes es desenvolupen a l'interior de l'edifici existent destinat a ús docent, amb intervencions puntuals a les fusteries exteriors dels serveis higiènics.

El projecte no preveu un canvi d'ús de l'edifici ni un increment de la seva volumetria edificada, sinó actuacions de reforma, adequació i millora dels serveis higiènics de l'equipament docent municipal, d'acord amb les determinacions urbanístiques que li siguin aplicables.

1.7 Normativa tècnica i legislació aplicable

La redacció i execució del present projecte s'ajustaran a la legislació vigent que sigui aplicable en matèria urbanística, de contractació pública, edificació, accessibilitat, seguretat i salut i

gestió de residus, així com les disposicions tècniques específiques corresponents a les actuacions projectades.

Normativa estatal
- Reial Decret Legislatiu 7/2015, de 30 d'octubre, pel qual s'aprova el Text Refós de la Llei de sòl i rehabilitació urbana.
- Llei 9/2017, de 8 de novembre, de contractes del sector públic.
- Reial Decret 314/2006, de 17 de març, pel qual s'aprova el Codi Tècnic de l'Edificació (CTE), i les seves modificacions, en els aspectes que resultin aplicables a les obres projectades.
- Reial Decret 1627/1997, de 24 d'octubre, pel qual s'estableixen les disposicions mínimes de seguretat i salut en les obres de construcció.
- Normativa vigent en matèria de gestió de residus de la construcció i demolició.

Normativa autonòmica
- Decret Legislatiu 1/2010, de 3 d'agost, pel qual s'aprova el Text Refós de la Llei d'Urbanisme de Catalunya.
- Decret 305/2006, de 18 de juliol, pel qual s'aprova el Reglament de la Llei d'Urbanisme.
- Decret 209/2023, de 28 de novembre, pel qual s'aprova el Codi d'Accessibilitat de Catalunya.

Normativa municipal
- Normes Subsidiàries de Planejament del municipi de l'Aldea, aprovades definitivament el 15 de gener de 1997, així com el Text Refós de les Normes Subsidiàries aprovat per la Comissió Territorial d'Urbanisme de les Terres de l'Ebre en data 6 d'abril de 2005.

- Definició d'alineacions i límit de sòl urbà de l'Aldea, aprovades definitivament i publicades en data 27 de setembre de 2010, així com el corresponent Text Refós publicat en data 27 de maig de 2010.

1.8 Documents que integren el projecte

El present projecte tècnic està integrat pels documents següents:

- **Memòria i annexos:** memòria descriptiva i constructiva, i documentació complementària corresponent en matèria de seguretat i salut, gestió de residus i, si escau, control de qualitat.
- **Documentació gràfica:** plànols d'emplaçament, estat actual, actuacions projectades i detalls constructius necessaris per definir les obres.
- **Plec de prescripcions tècniques particulars:** condicions tècniques d'execució, característiques dels materials i criteris d'acceptació de les unitats d'obra.
- **Pressupost:** justificació de preus, quadres de preus núm. 1 i núm. 2, amidaments, pressupost desglossat, resum del pressupost i últim full.

2. MEMÒRIA CONSTRUCTIVA

2.1 Treballs previs i enderrocs

Amb caràcter previ a l'execució de les obres, es duran a terme els treballs de protecció i preparació de les zones afectades, així com els enderrocs i desmuntatges necessaris per executar les actuacions projectades.

Aquests treballs inclouen la retirada dels aparells sanitaris, els urinaris, les instal·lacions de calefacció i fontaneria i les lluminàries existents que s'hagin de substituir, així com el desmuntatge de les fusteries afectades per la reforma.

Es preveu la retirada dels revestiments ceràmics de les parets d'ambdós serveis higiènics i l'enderroc dels paviments a les zones indicades en el projecte. Al servei de les noies es retirarà el paviment ceràmic existent, mentre que al servei dels nois es realitzaran els enderrocs puntuals necessaris per a l'execució del nou servei accessible i l'adequació de les instal·lacions.

Els treballs es realitzaran de manera selectiva, preservant els elements constructius i les instal·lacions que es preveu mantenir, especialment l'espai destinat a safareig del servei de les noies.

2.2 Reforma dels serveis higiènics de la planta baixa

La intervenció comprèn la reforma dels serveis higiènics de nois i noies de la planta baixa de l'Escola Maria Garcia Cabanes, mitjançant la renovació dels equipaments sanitaris, les instal·lacions afectades, els revestiments interiors i els paviments previstos en el projecte.

2.2.1. Serveis higiènics de nois i servei accessible

Es retiraran els inodors, els urinaris, els lavabos i els elements associats, així com les instal·lacions i els revestiments afectats per la reforma. També es realitzaran els enderrocs puntuals dels elements de distribució interior necessaris per habilitar un nou servei higiènic accessible a l'espai actualment destinat als urinaris.

Es construiran les noves divisions interiors de fàbrica ceràmica necessàries per delimitar el servei accessible i s'adequaran les obertures de pas per a la col·locació de les noves portes. Les parets es prepararan per rebre els revestiments ceràmics previstos i es repararan i pintaran les superfícies afectades per la intervenció.

Pel que fa als paviments, es realitzaran les excavacions i els treballs necessaris per a l'adequació de les instal·lacions de sanejament i l'execució de les noves bases i paviments a les zones afectades per la redistribució interior.

Es renovaran les instal·lacions de fontaneria, sanejament, calefacció i electricitat previstes, incloent-hi les canonades, els radiadors, els punts de llum i els mecanismes necessaris per al correcte funcionament dels serveis reformats.

S'instal·laran els nous inodors amb cisterna individual, els lavabos amb les aixetes corresponents i els accessoris sanitaris previstos. El nou servei accessible disposarà d'un inodor adaptat, barres de suport i els elements necessaris per facilitar-ne la utilització per part de persones amb mobilitat reduïda, d'acord amb les condicions d'accessibilitat aplicables.

Finalment, se substituirà la fusteria exterior existent per una nova finestra d'alumini amb trencament de pont tèrmic i es col·locaran les noves portes interiors previstes, adequades a la distribució projectada.

2.2.2. Serveis higiènics de noies

La intervenció consisteix en la renovació dels equipaments sanitaris, les instal·lacions afectades i els acabats interiors, mantenint la distribució general existent i conservant l'espai destinat a safareig.

Es retiraran els inodors, els lavabos i els elements que s'hagin de substituir, així com el paviment ceràmic i els revestiments de les parets previstos en el projecte.

Es prepararà i regularitzarà la superfície dels paraments per a la col·locació dels nous revestiments ceràmics i s'executarà el nou paviment, amb els treballs de preparació i adequació de la base necessaris. També es repararan i pintaran els sostres i les superfícies afectades per la reforma.

Pel que fa a les instal·lacions, es renovaran els elements de calefacció i electricitat previstos, incloent-hi els radiadors, les canonades afectades i els elements d'il·luminació.

S'instal·laran set inodors de porcellana esmaltada amb cisterna individual, tres lavabos murals amb les aixetes corresponents i els accessoris sanitaris previstos en el pressupost.

Finalment, se substituirà la fusteria exterior existent per una nova finestra d'alumini amb trencament de pont tèrmic, mantenint les dimensions generals de l'obertura actual.

2.3 Instal·lacions

Les actuacions inclouen la renovació i adequació de les instal·lacions afectades per la reforma dels serveis higiènics, aprofitant les xarxes existents en aquells punts on sigui tècnicament viable.

2.3.1 Fontaneria i sanejament

Al servei higiènic dels nois es realitzaran les modificacions necessàries de les instal·lacions de fontaneria i sanejament per adaptar-les a la nova distribució i incorporar el servei accessible.

S'executaran les connexions de desguàs dels nous aparells sanitaris mitjançant canonades de PVC, connectades a la xarxa d'evacuació existent. Així mateix, s'adequaran les conduccions de subministrament d'aigua i les connexions dels nous aparells sanitaris.

Al servei de les noies es mantindrà la distribució general de les instal·lacions, realitzant les connexions i adaptacions necessàries per a la substitució dels aparells sanitaris previstos.

2.3.2 Calefacció

Es renovaran els elements de calefacció previstos als dos serveis higiènics, incloent-hi la substitució dels radiadors i l'adequació de les canonades de distribució afectades.

Les noves conduccions es disposaran vistes, facilitant-ne les tasques de manteniment i conservació, i es connectaran a la instal·lació de calefacció existent de l'edifici.

2.3.3 Electricitat i il·luminació

Es renovaran els elements de la instal·lació elèctrica afectats per la reforma, incloent-hi les lluminàries, els punts de llum, els mecanismes i les connexions necessàries per al correcte funcionament dels serveis higiènics.

S'instal·laran noves lluminàries estanques amb tecnologia LED, adequades a les condicions d'ús dels espais.

L'encesa de la il·luminació es preveu mitjançant sensors automàtics de detecció de presència, amb l'objectiu de facilitar-ne l'ús i optimitzar el consum energètic. Aquests dispositius no s'han inclòs expressament en les partides del pressupost inicial, si bé es preveu que la seva incorporació es pugui resoldre sense comportar una variació econòmica significativa respecte del pressupost previst.

2.4 Fusteries

Es preveu la substitució de les finestres existents dels dos serveis higiènics per noves fusteries d'alumini lacat blanc amb trencament de pont tèrmic, amb tres fulles corredisses sobre dos carrils, d'acord amb les dimensions i característiques definides en el pressupost.

Al servei dels nois també es col·locaran les noves portes interiors de fusta previstes per adaptar els accessos a la distribució projectada, incloent-hi el servei higiènic accessible.

Les noves fusteries es col·locaran amb els elements de fixació, ajust i segellat necessaris per garantir-ne el correcte funcionament.

2.5 Equipament sanitari i accessoris

Les actuacions als serveis higiènics inclouen la instal·lació dels aparells sanitaris, les aixetes i els accessoris previstos en els amidaments i el pressupost del projecte.

Al servei dels nois s'instal·laran sis inodors amb cisterna individual, un inodor adaptat i quatre lavabos murals, amb les aixetes i els accessoris corresponents. El servei accessible disposarà de dues barres de suport i dels elements necessaris per facilitar-ne la utilització.

Al servei de les noies s'instal·laran set inodors amb cisterna individual i tres lavabos murals, amb les aixetes i els accessoris corresponents.

En ambdós serveis es col·locaran els dispensadors de paper, els dosificadors de sabó, els miralls i la resta d'elements previstos en el pressupost.

Els nous aparells i accessoris es col·locaran d'acord amb les instruccions dels fabricants i les condicions tècniques corresponents, garantint-ne la correcta fixació, connexió i funcionament.

En el servei higiènic accessible, l'equipament i la disposició dels elements hauran de permetre l'ús autònom de l'espai i respectar les condicions d'accessibilitat que siguin aplicables.

2.6 Neteja final i posada en servei

Un cop finalitzats els treballs, es retiraran les restes de materials, els residus i els elements auxiliars de l'obra. Es durà a terme la neteja de les zones afectades i dels elements instal·lats, així com les comprovacions necessàries per verificar el correcte funcionament dels aparells sanitaris i de les instal·lacions executades.

Les dependències intervingudes es lliuraran en condicions adequades per al seu ús, un cop corregides les possibles deficiències detectades durant les comprovacions finals.

3. PRESSUPOST

D'acord amb els amidaments efectuats, les unitats d'obra definides i els preus unitaris recollits en el present projecte, el **Pressupost d'Execució Material (PEM)** de les obres de la reforma de l'Escola Maria Garcia Cabanes ascendeix a la quantitat de **TRENTA-DOS MIL SET-CENTS TRENTA EUROS AMB VUITANTA-UN CÈNTIMS (32.730,81 €).**

Aplicant el percentatge corresponent a les **despeses generals d'empresa (13%)** i al **benefici industrial (6%)**, el **Valor Estimat de Contracte (VEC)** ascendeix a **38.949,67 €**.

Finalment, incorporant l'Impost sobre el Valor Afegit (IVA) del 21%, el **Pressupost Base de Licitació (PBL)** o **Pressupost d'Execució per Contracte (PEC)** ascendeix a la quantitat de **47.129,10 €**.

PRESSUPOST BASE DE LICITACIÓ

Pressupost Execució Material (PEM)	**32.730,81 €**
Despeses Generals d'Empresa 13 %	4.255,01 €
Benefici Industrial 6 %	1.963,85 €
Valor Estimat de Contracte (VEC)	**38.949,67 €**
IVA 21 %	8.179,43 €
Pressupost d'Execució per Contracte (PEC)	**47.129,10 €**

A continuació s'incorpora la documentació econòmica del projecte, integrada per la justificació de preus, els quadres de preus núm. 1 i núm. 2, els amidaments, el pressupost, el resum del pressupost i l'últim full.

JUSTIFICACIÓ DE PREUS

Data: 07/10/26 Pàg.: 1

MA D'OBRA

CODI	UA	DESCRIPCIÓ	PREU	
A01-FEP0	h	Ajudant ferrallista	26,12000	€
A01-FEP3	h	Ajudant col·locador	26,12000	€
A01-FEP6	h	Ajudant fuster	26,33000	€
A01-FEP9	h	Ajudant pintor	26,12000	€
A01-FEPC	h	Ajudant calefactor	26,08000	€
A01-FEPD	h	Ajudant electricista	26,08000	€
A01-FEPE	h	Ajudant lampista	26,08000	€
A01-FEPH	h	Ajudant muntador	26,12000	€
A0D-0007	h	Manobre	24,55000	€
A0E-000A	h	Manobre especialista	25,38000	€
A0F-000C	h	Oficial 1a calefactor	30,41000	€
A0F-000D	h	Oficial 1a col·locador	29,42000	€
A0F-000E	h	Oficial 1a electricista	30,41000	€
A0F-000I	h	Oficial 1a ferrallista	29,42000	€
A0F-000K	h	Oficial 1a fuster	29,94000	€
A0F-000N	h	Oficial 1a lampista	30,41000	€
A0F-000R	h	Oficial 1a muntador	30,41000	€
A0F-000T	h	Oficial 1a paleta	29,42000	€
A0F-000V	h	Oficial 1a pintor	29,42000	€
MO003	h	Oficial 1ª electricista.	27,87000	€
MO004	h	Oficial 1ª calefactor.	27,87000	€
MO008	h	Oficial 1ª lampista.	27,87000	€
MO020	h	Oficial 1ª construcció.	26,99000	€
MO023	h	Oficial 1ª enrajolador.	26,99000	€
MO029	h	Oficial 1ª aplicador de làmines impermeabilitzants.	26,99000	€
MO055	h	Oficial 1ª vidrier.	29,07000	€
MO058	h	Ajudant fuster.	24,31000	€
MO067	h	Ajudant aplicador de làmines impermeabilitzants.	24,14000	€
MO102	h	Ajudant electricista.	24,12000	€
MO103	h	Ajudant calefactor.	24,12000	€
MO107	h	Ajudant lampista.	24,12000	€
MO112	h	Peó especialitzat construcció.	23,86000	€
MO113	h	Peó ordinari construcció.	22,54000	€

JUSTIFICACIÓ DE PREUS

MAQUINÀRIA

CODI	UA	DESCRIPCIÓ	PREU	
C138-00KQ	h	Pala carregadora sobre pneumàtics de 15 a 20 t	102,63000	€
C138-00KR	h	Pala carregadora sobre pneumàtics de 8 a 14 t	84,61000	€
C139-00L9	h	Pala excavadora giratòria sobre pneumàtics de 15 a 20 t, amb martell trencador	121,61000	€
C154-003N	h	Camió per a transport de 7 t	45,45000	€
C176-00FX	h	Formigonera de 165 l	2,05000	€
MQ02CIA020J	h	Camió cisterna, de 8 m³ de capacitat.	118,90000	€
MQ02ROP020	h	Picó vibrant de guiat manual, de 80 kg, amb placa de 30x30 cm, tipus piconadora de granota.	3,92000	€
MQ04DUA020B	h	Dúmper de descàrrega frontal de 2 t de càrrega útil.	10,38000	€

JUSTIFICACIÓ DE PREUS

MATERIALS

CODI	UA	DESCRIPCIÓ	PREU	
B011-05ME	m3	Aigua	2,18000	€
B030-05PH	m3	Argila expandida de granulometria 3 a 8 mm i densitat 350 kg/m3, en sacs	129,98000	€
B030-05PJ	m3	Argila expandida de granulometria 3 a 8 mm i densitat 550 kg/m3, en sacs	145,28000	€
B03L-05MQ	t	Sorra de pedrera de pedra calcària per a formigons	20,35000	€
B03L-05N7	t	Sorra de pedrera per a morters	21,84000	€
B053-1VF9	kg	Material per a rejuntat de rajoles ceràmiques CG2 segons norma UNE-EN 13888, de color	1,24000	€
B054-06DH	kg	Calç aèria hidratada CL 90-S, en sacs	0,35000	€
B055-067M	t	Ciment pòrtland amb filler calcari CEM II/B-L 32,5 R segons UNE-EN 197-1, en sacs	142,10000	€
B055-0685	t	Ciment pòrtland amb escòria CEM II/B-S 42,5 N segons UNE-EN 197-1, en sacs	146,94000	€
B059-06FN	kg	Guix de designació C6/20/2, segons la norma UNE-EN 13279-1	0,14000	€
B059-06FO	kg	Guix de designació B1/20/2, segons la norma UNE-EN 13279-1	0,15000	€
B094-06TK	kg	Adhesiu cimentós tipus C2 segons norma UNE-EN 12004	0,80000	€
B094-06TL	kg	Adhesiu cimentós tipus C2 lliscament reduït i temps obert ampliat (TE) segons norma UNE-EN 12004	1,01000	€
B0AM-078F	kg	Filferro recuit d'1,3 mm	1,87000	€
B0B8-108A	m2	Malla electrosoldada de barres corrugades d'acer ME 20x20 cm D:8-8 mm 6x2,2 m B500SD UNE-EN 10080	3,69000	€
B0F1A-073W	u	Maó calat, de 240x115x100 mm, per a revestir, categoria I, HD, segons la norma UNE-EN 771-1	0,17000	€
B0FG2-0GM5	m2	Rajola de gres premsat esmaltat antilliscant de forma rectangular o quadrada, d'1 a 5 u peces/m2 grup BIb/BIIa (UNE-EN 14411), preu alt	22,58000	€
B0FG2-0GN8	m2	Rajola de gres porcellànic premsat polit de forma rectangular o quadrada, d'1 a 5 u peces/m2 grup BIa (UNE-EN 14411), preu mitjà	24,97000	€
B2RA-28UY	t	Disposició controlada de residus en dipòsit autoritzat inclòs el cànon sobre la disposició controlada dels residus de la construcció, segons la LLEI 8/2008, de residus barrejats inerts amb una densitat 1,0 t/m3, procedents de construcció o demolició, amb codi 17 01 07 segons la Llista Europea de Residus, per a seguretat i salut	28,00000	€
B775-0KR6	m2	Vel de polietilè de gruix 200 µm i de pes 192 g/m2	0,77000	€
B7C70-28CN	m	Banda de polietilè expandit de 20 cm d'amplària i 5 mm de gruix	0,35000	€
B7JE-0GTI	dm3	Massilla per a segellats, d'aplicació amb pistola, de base poliuretà monocomponent	19,39000	€
B7JE-0GTM	dm3	Massilla per a segellats, d'aplicació amb pistola, de base silicona neutra monocomponent	24,03000	€
B896-135GL	l	Pintura plàstica fotocatalítica, per a interiors, en fase aquosa	7,62000	€
B8Z6-0P27	kg	Imprimació fixadora acrílica	7,97000	€
B8ZA-0P1O	m2	Malla de fibra de vidre revestida de PVC, de dimensions 6x4 mm, amb un pes mínim de 123 g/m2	2,77000	€
B8ZM-0P35	kg	Segelladora	4,38000	€
BAF3-1STV	m2	Finestra d'alumini lacat blanc, amb trencament de pont tèrmic, per a col·locar sobre bastiment de base, amb quatre fulles corredisses sobre dos carrils, per a un buit d'obra de 3,25 a 3,99 m2 de superfície, elaborada amb perfils de preu alt, classificació mínima 2 de permeabilitat a l'aire segons UNE-EN 12207, classificació mínima 6A d'estanquitat a l'aigua segons UNE-EN 12208 i classificació mínima C2 de resistència al vent segons UNE-EN 12210, sense persiana	232,05000	€
BAQ8-2PDZ	u	Porta block de fulles batents de fusta per a interior, batent, de 35 mm de gruix, amb una llum de pas de 90 cm d'amplària i 210 cm d'alçària, per a un gruix de bastiment de 10 cm, com a màxim, acabat lacat, amb fulla motllura de tauler aglomerat hidròfug xapat, galzes i tapajunts de MDF xapat, ribet de goma, ferramenta de penjar, pany de cop	179,78000	€
BAZ4-2PZ2	u	Joc de manetes, acer inoxidable 1.4301 (AISI 304), amb placa petita, de preu alt	32,64000	€
BD1A-1NDX	m	Tub de PVC-U de paret massissa, àrea d'aplicació B segons norma UNE-EN 1329-1, de DN 110 mm i de llargària 5 m, classe de reacció al foc B-s1, d0 segons norma UNE-EN 13501-1, per a encolar	6,32000	€
BD1A-1NEM	m	Tub de PVC-U de paret estructurada, àrea d'aplicació B segons norma UNE-EN 1453-1, de DN 50 mm i de llargària 5 m, classe de reacció al foc B-s1, d0 segons norma UNE-EN 13501-1, per a encolar	2,45000	€

JUSTIFICACIÓ DE PREUS

MATERIALS

CODI	UA	DESCRIPCIÓ	PREU	
BDW3-FFA8	u	Element de muntatge per a tub de PVC de D=110 mm	0,09000	€
BDW3-FFAA	u	Accessori genèric per a tub de PVC de D=110 mm	5,68000	€
BDW3-FFAC	u	Accessori genèric per a tub de PVC de D=50 mm	1,22000	€
BDW3-FFAG	u	Element de muntatge per a tub de PVC de D=50 mm	0,02000	€
BG12-0G6T	u	Caixa de derivació quadrada de plàstic, de 90x90 mm, amb grau de protecció IP-40 i per a encastar	2,01000	€
BG12-0G8Q	u	Caixa de derivació quadrada de plàstic, de 90x90 mm, amb grau de protecció IP-54 i per a muntar superficialment	5,64000	€
BG23-2IXT	m	Canal aïllant de PVC, amb 1 tapa per a distribució, de 40x90 mm, amb 2 compartiments com a màxim, de color blanc, protecció mecànica contra impactes IK10, no propagador de la flama, obertura de la tapa amb eina especial, de temperatura de servei de -5ºC a +60 °C, d'acord amb la norma UNE-EN 50085-2-1	8,12000	€
BG2Q-1KST	m	Tub flexible corrugat de PVC, de 16 mm de diàmetre nominal, aïllant i no propagador de la flama, resistència a l'impacte d'1 J, resistència a compressió de 320 N i una rigidesa dielèctrica de 2000 V	0,22000	€
BG33-G2X3	m	Cable amb conductor de coure de tensió assignada0,6/1 kV, de designació RZ1-K (AS+), construcció segons norma UNE 211025, unipolar, de secció 1x1,5 mm2, amb coberta del cable de poliolefines, classe de reacció al foc Cca-s1b, d1, a1 segons la norma UNE-EN 50575 amb baixa emissió fums	0,89000	€
BG35-06EF	m	Cable amb conductor de coure de tensió assignada inferior o igual a 450/750 V, de designació H07V-K, construcció segons norma UNE-EN 50525-2-31, unipolar, de secció 1x1,5 mm2, amb aïllament de PVC, classe de reacció al foc Eca segons la norma UNE-EN 50575	0,32000	€
BG64-07EI	u	Caixa per a mecanismes, per a un element, preu alt	2,23000	€
BG69-1NQ9	u	Interruptor, de tipus universal, unipolar (1P), 10 AX/250 V, amb tecla, preu alt, per a encastar	5,42000	€
BG6D-1OBM	u	Marc per a mecanisme universal, d'1 element, preu alt	2,35000	€
BG6G-1NY1	u	Presa de corrent de tipus universal, bipolar amb presa de terra lateral (2P+T), 16 A 250 V, amb tapa, preu alt, per a encastar	5,20000	€
BGW2-093M	u	Part proporcional d'accessoris de caixa de derivació quadrada	0,37000	€
BGWG-MH4P	m	Part proporcional d'accessoris de canal de PVC de 90 mm d'amplària, de 40 mm d'alçària, de color blanc	2,03000	€
BHB1-HYXT	u	Llumenera estanca amb leds amb una vida útil <= 50000 h, de forma rectangular, de 600 mm de llargària, 12 W de potència, flux lluminós de 1600 lm, amb equip elèctric no regulable, aïllament classe I, cos i difusor de policarbonat i grau de protecció IP65, temperatura de color 3000 K	32,35000	€
BJ115-0QHL	u	Lavabo mural de porcellana esmaltada, senzill, d'amplària 75 a 100 cm, de color blanc i preu alt	153,66000	€
BJ11C-0Q6M	u	Inodor per a col·locar sobre el paviment de porcellana esmaltada, de sortida horitzontal, amb seient i tapa, cisterna i mecanismes de descàrrega i alimentació incorporats, color blanc i preu mitjà	261,89000	€
BJ11O-0PMV	kg	Pasta per a segellar l'enllaç d'inodors, abocadors i plaques turques	4,46000	€
BJ211-0R4X	u	Aixeta tipus senzill mural, per a muntar superficialment, de llautó cromat, preu mitjà, amb sortida roscada de 3/4 i entrada roscada d'1/2	15,38000	€
BJ4Z-H68M	u	Dispensador de paper en rotlle tipus metxa per a eixugamans, de 310 mm d'alçaria i 255 mm de diàmetre	45,63000	€
BJ4Z-H68N	u	Dosificador de sabó de plàstic, de 160 mm d'alçària per 130 mm de diàmetre, capacitat 1 l i accionat per polsador	17,37000	€
MT01VAR010	m	Cinta plastificada.	0,30000	€
MT01ZAH010A	t	Tot-u natural calcari.	10,00000	€
MT04LCC010A	U	Maó ceràmic buit (maó), per revestir, 29x14x4 cm, per a ús en fàbrica protegida (peça P), densitat 860 kg/m³, segons UNE-EN 771-1.	0,29000	€
MT07VAU010A	m	Bigueta pretesada, T-18, amb una longitud mitjana menor de 4 m, segons UNE-EN 15037-1.	5,20000	€
MT08AAA010A	m³	Aigua.	1,50000	€
MT09MCR250A	kg	Adhesiu cimentós millorat, C2 E, amb temps obert ampliat, segons UNE-EN 12004, per a la fixació de geomembranes, compost per ciments especials, àrids seleccionats i resines sintètiques.	0,70000	€
MT09MIF010CA	t	Morter industrial per a obra de paleta, de ciment, color gris, categoria M-5 (resistència a compressió 5 N/mm²), subministrat en sacs, segons UNE-EN 998-2.	53,48000	€

JUSTIFICACIÓ DE PREUS

MATERIALS

CODI	UA	DESCRIPCIÓ	PREU	
MT09MIF010DA	t	Morter industrial per a obra de paleta, de ciment, color gris, categoria M-7,5 (resistència a compressió 7,5 N/mm²), subministrat en sacs, segons UNE-EN 998-2.	56,97000	€
MT09MIF010IA	t	Morter industrial per a obra de paleta, de ciment, color gris, amb additiu hidròfug, categoria M-5 (resistència a compressió 5 N/mm²), subministrat en sacs, segons UNE-EN 998-2.	57,48000	€
MT11VAR009	l	Líquid netejador per enganxat mitjançant adhesiu de tubs i accessoris de PVC.	38,72000	€
MT11VAR010	l	Adhesiu per tubs i accessoris de PVC.	49,36000	€
MT15REG015B	m²	Làmina impermeabilitzant, desolidaritzant i difusora de vapor d'aigua, de polietilè, d'estructura nodular, de 3 mm d'espessor, G-FLEX ´´GURU´´, revestida de geotèxtil no teixit de fibres de polipropilè en una de les seves cares, subministrada en rotllos de 30 m de longitud i 1 m d'amplada.	16,80000	€
MT18JRS330M	m	Perfil per a junts de partició en paviments ceràmics, de PVC, de 25 mm d'altura i 8 mm d'amplada, amb junt d'absorció de moviments, color gris, subministrat en barres de 2,5 m de longitud.	4,00000	€
MT21VSJ020A	m²	Mirall incolor, de 3 mm d'espessor, protegit amb pintura de color plata en la seva cara posterior.	27,00000	€
MT21VVA012	l	Massilla d'aplicació amb pistola, de base neutra monocomponent.	14,65000	€
MT21VVA030	m	Cairejat de mirall.	2,30000	€
MT30LLA020	U	Aixeta de regulació de 1/2´´, per a vàter, acabat cromat.	24,65000	€
MT30SEG131A	U	Cisterna de vàter, de descàrrega doble, amb connexió de subministrament inferior, de porcellana sanitària, acabat termoesmaltat, color blanc, de 365x163x380 mm, amb joc de mecanismes de descàrrega doble de 6-4 litres, ajustable a 6-3 litres, segons UNE-EN 997.	95,64000	€
MT30SFG111A	U	Seient i tapa de vàter, de Duroplast, color blanc.	105,92000	€
MT30SFG130D	U	Tassa de vàter de dipòsit baix, amb sortida per a connexió horitzontal, seient elevat i fixació vista, de porcellana sanitària, acabat termoesmaltat, color blanc, de 360x670x460 mm, amb vora de descàrrega, segons UNE-EN 997, amb elements de fixació.	243,86000	€
MT30WWW005	U	Cartutx de 300 ml de silicona àcida monocomponent, fungicida, per a segellat de junts en ambients humits.	7,50000	€
MT31ABP135B	U	Barra de subjecció per a persones amb discapacitat, rehabilitació i tercera edat, per a inodor, col·locada en paret, abatible, amb forma d'U, d'acer inoxidable AISI 304 acabat mat, de dimensions totals 790x130 mm amb tub de 33 mm de diàmetre exterior i 1,5 mm de gruix, amb porta-rotlles de paper higiènic, inclús fixacions d'acer inoxidable.	134,83000	€
MT36BSJ010AA	U	Caixa sifònica de PVC, de 110 mm de diàmetre, amb cinc entrades de 40 mm de diàmetre i una sortida de 50 mm de diàmetre, amb tapa cega d'acer inoxidable.	19,61000	€
MT36TIE010FD	m	Tub de PVC, sèrie B, de 110 mm de diàmetre i 3,2 mm de gruix, amb extrem atrompetat, segons UNE-EN 1329-1, amb el preu incrementat el 15% en concepte d'accessoris i peces especials.	6,14000	€
MT37AVG102A	U	Vàlvula de seient de polipropilè copolímer random (PP-R), de 20 mm de diàmetre.	29,64000	€
MT37SGL020D	U	Purgador automàtic d'aire amb boia i rosca de 1/2´´ de diàmetre, cos i tapa de llautó, per a una pressió màxima de treball de 10 bar i una temperatura màxima de 110°C.	8,75000	€
MT37TPJ404A	U	Material auxiliar per a muntatge i subjecció a l'obra de les canonades de polipropilè copolímer random resistent a la temperatura (PP-RCT), sèrie 3,2, SDR7,4, de 20 mm de diàmetre exterior.	0,19000	€
MT37TPJ014AC	m	Tub de polipropilè copolímer random resistent a la temperatura (PP-RCT), de color verd, sèrie 3,2, SDR7,4, de 20 mm de diàmetre exterior i 2,8 mm de gruix, segons UNE-EN ISO 15874-2, amb el preu incrementat el 10% en concepte d'accessoris i peces especials.	4,10000	€
MT37TPU413A	U	Material auxiliar per a muntatge i subjecció a l'obra de les canonades de polietilè reticulat (PE-Xa) amb barrera d'oxigen (EVOH), de 16 mm de diàmetre exterior.	0,16000	€
MT37TPU013A	m	Tub de polietilè reticulat (PE-Xa), amb barrera d'oxigen (EVOH), de 16 mm de diàmetre exterior i 2 mm de gruix, PN=6 atm, subministrat en rotllos, segons UNE-EN ISO 15875-2, amb el preu incrementat el 20% en concepte d'accessoris i peces especials.	3,74000	€
MT37WWW010	U	Material auxiliar per a instal·lacions de lampisteria.	1,40000	€
MT38ALB500A	U	Adaptador per a unió a compressió de tub de 14 mm de diàmetre i 2 mm de gruix amb rosca 24x19 mm.	3,80000	€
MT38ALB510A	U	Clau termostatitzable per a radiador, de seient, de pas en esquadra, amb connexió roscada de 24x19 mm compatible amb adaptadors per a tubs multicapa i connexió de 1/2´´ de diàmetre amb el radiador, amb cos de llautó, tija d'acer inoxidable, guarnicions d'EPDM/HPF i comandament manual de ABS.	12,61000	€

JUSTIFICACIÓ DE PREUS

MATERIALS

CODI	UA	DESCRIPCIÓ	PREU	
MT38ALB511A	U	Capçal termostàtic, amb limitador d'escala, per a la regulació de l'obertura d'una clau per a radiador.	19,31000	€
MT38ALB520A	U	Detentor per a radiador, de seient, de pas en esquadra, amb connexió roscada de 24x19 mm compatible amb adaptadors per a tubs multicapa i connexió de 1/2´´ de diàmetre amb el radiador, amb cos de llautó i guarnicions d'EPDM/HPF.	8,39000	€
MT38EMI013	U	Equip per connexió de radiador d'alumini injectat a la canonada de distribució, compost per clau de pas termostàtica, detentor, enllaços i demés accessoris necessaris.	25,80000	€
MT38EMI011A	U	Equip per muntatge de radiador d'alumini injectat, compost per taps i reduccions, pintats i zincats amb rosca a dreta o esquerra, junts, suports, purgador automàtic, esprai de pintura per a retocs i demés accessoris necessaris.	13,75000	€
MT38EMI010EN	U	Element per a radiador d'alumini injectat en instal·lacions d'aigua calenta fins a 6 bar i 110°C, de 431 mm d'altura, amb frontal pla i emissió calorífica 76,7 kcal/h per a una diferència mitja de temperatura de 50°C entre el radiador i l'ambient, segons UNE-EN 442-1.	14,85000	€
MT38TEW010A	U	Tirantet flexible de 20 cm i 1/2´´ de diàmetre.	8,00000	€
MT38WWW012	U	Material auxiliar per a instal·lacions de calefacció i A.C.S.	2,10000	€

JUSTIFICACIÓ DE PREUS

ELEMENTS COMPOSTOS

CODI	UA	DESCRIPCIÓ						PREU
B065-CVY1	m3	Formigó lleuger d'argila expandida, 15 a 18 N/mm2 de resistència a la compressió, de densitat 1200 a 1400 kg/m3, elaborat a l'obra amb formigonera de 165 l	**Rend.:**	**1,000**			**188,87000**	€

			Unitats		Preu		Parcial	Import
Ma d'obra								
A0E-000A	h	Manobre especialista	1,000	/R x	25,38000	=	25,38000	
				Subtotal:			25,38000	25,38000
Maquinària								
C176-00FX	h	Formigonera de 165 l	0,700	/R x	2,05000	=	1,43500	
				Subtotal:			1,43500	1,43500
Materials								
B030-05PH	m3	Argila expandida de granulometria 3 a 8 mm i densitat 350 kg/m3, en sacs	0,700	x	129,98000	=	90,98600	
B011-05ME	m3	Aigua	0,300	x	2,18000	=	0,65400	
B055-0685	t	Ciment pòrtland amb escòria CEM II/B-S 42,5 N segons UNE-EN 197-1, en sacs	0,375	x	146,94000	=	55,10250	
B03L-05MQ	t	Sorra de pedrera de pedra calcària per a formigons	0,740	x	20,35000	=	15,05900	
				Subtotal:			161,80150	161,80150
		DESPESES AUXILIARS			1,00	%		0,25380
		COST DIRECTE						188,87030
		COST EXECUCIÓ MATERIAL						**188,87030**

B065-CVY2	m3	Formigó lleuger d'argila expandida, 20 a 25 N/mm2 de resistència a la compressió, de densitat 1400 a 1600 kg/m3, elaborat a l'obra amb formigonera de 165 l	**Rend.:**	**1,000**			**199,58000**	€

			Unitats		Preu		Parcial	Import
Ma d'obra								
A0E-000A	h	Manobre especialista	1,000	/R x	25,38000	=	25,38000	
				Subtotal:			25,38000	25,38000
Maquinària								
C176-00FX	h	Formigonera de 165 l	0,700	/R x	2,05000	=	1,43500	
				Subtotal:			1,43500	1,43500
Materials								
B030-05PJ	m3	Argila expandida de granulometria 3 a 8 mm i densitat 550 kg/m3, en sacs	0,700	x	145,28000	=	101,69600	
B055-0685	t	Ciment pòrtland amb escòria CEM II/B-S 42,5 N segons UNE-EN 197-1, en sacs	0,375	x	146,94000	=	55,10250	
B03L-05MQ	t	Sorra de pedrera de pedra calcària per a formigons	0,740	x	20,35000	=	15,05900	
B011-05ME	m3	Aigua	0,300	x	2,18000	=	0,65400	
				Subtotal:			172,51150	172,51150

JUSTIFICACIÓ DE PREUS

ELEMENTS COMPOSTOS

CODI	UA	DESCRIPCIÓ		PREU
		DESPESES AUXILIARS	1,00 %	0,25380
		COST DIRECTE		199,58030
		COST EXECUCIÓ MATERIAL		**199,58030**

B07F-0LT4 m3 Morter de ciment pòrtland amb filler calcari CEM II/B-L i sorra, amb 250 kg/m3 de ciment, amb una proporció en volum 1:6 i 5 N/mm2 de resistència a compressió, elaborat a l'obra **Rend.: 1,000** **98,63000** €

			Unitats		Preu		Parcial	Import
Ma d'obra								
A0E-000A	h	Manobre especialista	1,000	/R x	25,38000	=	25,38000	
				Subtotal:			25,38000	25,38000
Maquinària								
C176-00FX	h	Formigonera de 165 l	0,700	/R x	2,05000	=	1,43500	
				Subtotal:			1,43500	1,43500
Materials								
B055-067M	t	Ciment pòrtland amb filler calcari CEM II/B-L 32,5 R segons UNE-EN 197-1, en sacs	0,250	x	142,10000	=	35,52500	
B011-05ME	m3	Aigua	0,200	x	2,18000	=	0,43600	
B03L-05N7	t	Sorra de pedrera per a morters	1,630	x	21,84000	=	35,59920	
				Subtotal:			71,56020	71,56020
		DESPESES AUXILIARS			1,00 %			0,25380
		COST DIRECTE						98,62900
		COST EXECUCIÓ MATERIAL						**98,62900**

B07F-0LT6 m3 Morter mixt de ciment pòrtland amb filler calcari CEM II, calç i sorra, amb 200 kg/m3 de ciment, amb una proporció en volum 1:2:10 i 2,5 N/mm2 de resistència a compressió, elaborat a l'obra **Rend.: 1,000** **230,67000** €

			Unitats		Preu		Parcial	Import
Ma d'obra								
A0E-000A	h	Manobre especialista	1,050	/R x	25,38000	=	26,64900	
				Subtotal:			26,64900	26,64900
Maquinària								
C176-00FX	h	Formigonera de 165 l	0,725	/R x	2,05000	=	1,48625	
				Subtotal:			1,48625	1,48625
Materials								
B011-05ME	m3	Aigua	0,200	x	2,18000	=	0,43600	
B054-06DH	kg	Calç aèria hidratada CL 90-S, en sacs	400,000	x	0,35000	=	140,00000	
B03L-05N7	t	Sorra de pedrera per a morters	1,530	x	21,84000	=	33,41520	
B055-067M	t	Ciment pòrtland amb filler calcari CEM II/B-L 32,5 R segons UNE-EN 197-1, en sacs	0,200	x	142,10000	=	28,42000	

JUSTIFICACIÓ DE PREUS

ELEMENTS COMPOSTOS

CODI	UA	DESCRIPCIÓ				PREU
			Subtotal:		202,27120	202,27120
			DESPESES AUXILIARS	1,00 %		0,26649
			COST DIRECTE			230,67294
			COST EXECUCIÓ MATERIAL			**230,67294**

B07F-0LT8 m3 Morter de ciment pòrtland amb filler calcari CEM II/B-L i sorra, amb 200 kg/m3 de ciment, amb una proporció en volum 1:8 i 2,5 N/mm2 de resistència a compressió, elaborat a l'obra — **Rend.: 1,000** — **93,93000** €

			Unitats		Preu		Parcial	Import
Ma d'obra								
A0E-000A	h	Manobre especialista	1,000	/R x	25,38000	=	25,38000	
				Subtotal:			25,38000	25,38000
Maquinària								
C176-00FX	h	Formigonera de 165 l	0,700	/R x	2,05000	=	1,43500	
				Subtotal:			1,43500	1,43500
Materials								
B055-067M	t	Ciment pòrtland amb filler calcari CEM II/B-L 32,5 R segons UNE-EN 197-1, en sacs	0,200	x	142,10000	=	28,42000	
B011-05ME	m3	Aigua	0,200	x	2,18000	=	0,43600	
B03L-05N7	t	Sorra de pedrera per a morters	1,740	x	21,84000	=	38,00160	
				Subtotal:			66,85760	66,85760
			DESPESES AUXILIARS		1,00 %			0,25380
			COST DIRECTE					93,92640
			COST EXECUCIÓ MATERIAL					**93,92640**

RUO170101 kg Formigó (formigons, morters i prefabricats). — **Rend.: 1,000** — **0,00000** €

COST DIRECTE	0,00000
COST EXECUCIÓ MATERIAL	**0,0000**

RUO170102 kg Maons. — **Rend.: 1,000** — **0,00000** €

COST DIRECTE	0,00000
COST EXECUCIÓ MATERIAL	**0,0000**

RUO170103 kg Teules i materials ceràmics. — **Rend.: 1,000** — **0,00000** €

COST DIRECTE	0,00000
COST EXECUCIÓ MATERIAL	**0,0000**

JUSTIFICACIÓ DE PREUS

ELEMENTS COMPOSTOS

CODI	UA	DESCRIPCIÓ		PREU
RUO170201	kg	Fusta.	**Rend.: 1,000**	**0,00000** €
			COST DIRECTE	0,00000
			COST EXECUCIÓ MATERIAL	**0,0000**
RUO170202	kg	Vidre.	**Rend.: 1,000**	**0,00000** €
			COST DIRECTE	0,00000
			COST EXECUCIÓ MATERIAL	**0,0000**
RUO170203	kg	Plàstic.	**Rend.: 1,000**	**0,00000** €
			COST DIRECTE	0,00000
			COST EXECUCIÓ MATERIAL	**0,0000**
RUO170401	kg	Coure, bronze, llautó.	**Rend.: 1,000**	**0,00000** €
			COST DIRECTE	0,00000
			COST EXECUCIÓ MATERIAL	**0,0000**
RUO170405	kg	Ferro i acer.	**Rend.: 1,000**	**0,00000** €
			COST DIRECTE	0,00000
			COST EXECUCIÓ MATERIAL	**0,0000**
RUO170407	kg	Metalls mesclats.	**Rend.: 1,000**	**0,00000** €
			COST DIRECTE	0,00000
			COST EXECUCIÓ MATERIAL	**0,0000**
RUO170411	kg	Cables diferents dels especificats en el codi 17 04 10.	**Rend.: 1,000**	**0,00000** €
			COST DIRECTE	0,00000
			COST EXECUCIÓ MATERIAL	**0,0000**
RUO170504	kg	Terra i pedres diferents de les especificades en el codi 17 05 03.	**Rend.: 1,000**	**0,00000** €
			COST DIRECTE	0,00000
			COST EXECUCIÓ MATERIAL	**0,0000**
RUO170802	kg	Materials de construcció a partir de guix diferents dels especificats en el codi 17 08 01.	**Rend.: 1,000**	**0,00000** €
			COST DIRECTE	0,00000
			COST EXECUCIÓ MATERIAL	**0,0000**

JUSTIFICACIÓ DE PREUS

ELEMENTS COMPOSTOS

CODI	UA	DESCRIPCIÓ			PREU
RUO170904	kg	Residus barrejats de construcció i demolició diferents dels especificats en els codis 17 09 01, 17 09 02 i 17 09 03.	**Rend.: 1,000**	**0,00000**	€
			COST DIRECTE		0,00000
			COST EXECUCIÓ MATERIAL		**0,0000**
RUO200121	kg	Tubs fluorescents i altres residus que contenen mercuri.	**Rend.: 1,000**	**0,00000**	€
			COST DIRECTE		0,00000
			COST EXECUCIÓ MATERIAL		**0,0000**

JUSTIFICACIÓ DE PREUS

PARTIDES D'OBRA

NÚM	CODI	UA	DESCRIPCIÓ		PREU	
P-1	**ADE006**	m³	Excavació a l'interior de l'edifici, en qualsevol tipus de terreny, amb mitjans manuals, i càrrega manual a camió o contenidor. Criteri de valoració econòmica: El preu no inclou el transport dels materials excavats. Inclou: Replanteig general i fixació dels punts i nivells de referència. Excavació en successives rases horitzontals i extracció de terres. Refinat de fons i laterals a mà, amb extracció de les terres. Càrrega manual a camió o contenidor dels materials excavats. Criteri d'amidament de projecte: Volum mesurat sobre les seccions teòriques de l'excavació, segons documentació gràfica de Projecte. Criteri de mesura d'obra: Es mesurarà el volum teòric executat segons especificacions de Projecte, sense incloure els increments per excessos d'excavació no autoritzats, ni el reblert necessari per a reconstruir la secció teòrica per defectes imputables al Contractista. Es mesurarà l'excavació una vegada realitzada i abans que sobre ella s'efectuï cap tipus de reblert. Si el Contractista tanqués l'excavació abans de conformat l'amidament, s'entendrà que s'avé al que unilateralment determini el director de l'execució de l'obra.	**Rend.: 1,000**	**48,88**	€

				Unitats		Preu		Parcial	Import
Ma d'obra									
	MO113	h	Peó ordinari construcció.	2,126	/R x	22,54000	=	47,92004	
					Subtotal:			47,92004	47,92004
				DESPESES AUXILIARS		2,00	%		0,95840
				COST DIRECTE					48,87844
				DESPESES INDIRECTES		0,00	%		0,00000
				COST EXECUCIÓ MATERIAL					**48,87844**

	ADE040	m³	Excavació de rases i pous sota solera de formigó, prèviament demolida, de 0,5 m de profunditat màxima, en qualsevol tipus de terreny, amb mitjans manuals, per a posterior ubicació de la xarxa de sanejament en obres de rehabilitació, i carga manual a camió. Criteri de valoració econòmica: El preu no inclou el transport dels materials excavats. Inclou: Replanteig general i fixació dels punts i nivells de referència. Excavació en successives rases horitzontals i extracció de terres. Refinat de fons i laterals a mà, amb extracció de les terres. Càrrega manual a camió o contenidor dels materials excavats. Criteri d'amidament de projecte: Volum mesurat sobre les seccions teòriques de l'excavació, segons documentació gràfica de Projecte. Criteri de mesura d'obra: Es mesurarà el volum teòric executat segons especificacions de Projecte, sense incloure els increments per excessos d'excavació no autoritzats, ni el reblert necessari per a reconstruir la secció teòrica per defectes imputables al Contractista. Es mesurarà l'excavació una vegada realitzada i abans que sobre ella s'efectuï cap tipus de reblert. Si el Contractista tanqués l'excavació abans de conformat l'amidament, s'entendrà que s'avé al que	**Rend.: 1,000**	**66,63**	€

PARTIDES D'OBRA

NÚM	CODI	UA	DESCRIPCIÓ	PREU

unilateralment determini el director de l'execució de l'obra.

				Unitats		Preu		Parcial	Import
Ma d'obra									
	MO113	h	Peó ordinari construcció.	2,898	/R x	22,54000	=	65,32092	
					Subtotal:			65,32092	65,32092
			DESPESES AUXILIARS			2,00	%		1,30642
			COST DIRECTE						66,62734
			DESPESES INDIRECTES			0,00	%		0,00000
			COST EXECUCIÓ MATERIAL						**66,62734**

P-2 **ADR010** m³ Reblert envoltant i principal de rases per instal·lacions, amb tot-u natural calcari i compactació en tongades successives de 20 cm d'espessor màxim amb picó vibrant de guiat manual, fins a assolir una densitat seca no inferior al 95% de la màxima obtinguda en l'assaig Proctor Modificat, realitzat segons UNE 103501. Inclús cinta o distintiu indicador de la instal·lació.
Criteri de valoració econòmica: El preu no inclou la realització de l'assaig Proctor Modificat.
Inclou: Estesa del material de reblert en tongades d'espessor uniforme. Humectació o dessecació de cada tongada. Col·locació de cinta o distintiu indicador de la instal·lació. Compactació.
Criteri d'amidament de projecte: Volum mesurat sobre les seccions teòriques de l'excavació, segons documentació gràfica de Projecte.
Criteri de mesura d'obra: Es mesurarà, en perfil compactat, el volum realment executat segons especificacions de Projecte, sense incloure els increments per excessos d'excavació no autoritzats.

Rend.: 1,000 **36,75** **€**

				Unitats		Preu		Parcial	Import
Ma d'obra									
	MO113	h	Peó ordinari construcció.	0,340	/R x	22,54000	=	7,66360	
					Subtotal:			7,66360	7,66360
Maquinària									
	MQ04DUA0	h	Dúmper de descàrrega frontal de 2 t de càrrega útil.	0,116	/R x	10,38000	=	1,20408	
	MQ02ROP0	h	Picó vibrant de guiat manual, de 80 kg, amb placa de 30x30 cm, tipus piconadora de granota.	0,869	/R x	3,92000	=	3,40648	
	MQ02CIA02	h	Camió cisterna, de 8 m³ de capacitat.	0,012	/R x	118,90000	=	1,42680	
					Subtotal:			6,03736	6,03736
Materials									
	MT01VAR01	m	Cinta plastificada.	1,100	x	0,30000	=	0,33000	

JUSTIFICACIÓ DE PREUS

PARTIDES D'OBRA

NÚM	CODI	UA	DESCRIPCIÓ						PREU
	MT01ZAH01	t	Tot-u natural calcari.	2,200	x	10,00000	=	22,00000	
					Subtotal:			22,33000	22,33000
Altres									
	%ZZ	%	Costos directes complementaris	2,000	% s	36,03100	=	0,72062	
					Subtotal:			0,72062	0,72062
				COST DIRECTE					36,75158
				DESPESES INDIRECTES		0,00	%		0,00000
				COST EXECUCIÓ MATERIAL					**36,75158**

P-3 **DII010** U Desmuntatge de lluminària interior situada a menys de 3 m d'altura, instal·lada en superfície amb mitjans manuals, sense deteriorar els elements constructius als quals pugui estar subjecte, i càrrega manual sobre camió o contenidor.
Inclou: Desmuntatge de l'element. Retirada i apilament del material desmuntat. Neteja de les restes de l'obra. Càrrega manual del material desmuntat i restes de l'obra sobre camió o contenidor.
Criteri d'amidament de projecte: Nombre d'unitats previstes, segons documentació gràfica de Projecte.
Criteri de mesura d'obra: S'amidarà el nombre d'unitats realment desmuntades segons especificacions de Projecte.

Rend.: 1,000 **5,73** €

				Unitats		Preu		Parcial	Import
Ma d'obra									
	MO102	h	Ajudant electricista.	0,108	/R x	24,12000	=	2,60496	
	MO003	h	Oficial 1ª electricista.	0,108	/R x	27,87000	=	3,00996	
					Subtotal:			5,61492	5,61492
				DESPESES AUXILIARS		2,00	%		0,11230
				COST DIRECTE					5,72722
				DESPESES INDIRECTES		0,00	%		0,00000
				COST EXECUCIÓ MATERIAL					**5,72722**

P-4 **DLC010** U Desmuntatge de fulla de fusteria envidrada d'acer de qualsevol tipus situada en façana, de menys de 3 m² de superfície, amb mitjans manuals, sense deteriorar els elements constructius als quals està subjecta, i càrrega manual sobre camió o contenidor.
Inclou: Desmuntatge de l'element. Retirada i apilament del material desmuntat. Neteja de les restes de l'obra. Càrrega manual del material desmuntat i restes de l'obra sobre camió o contenidor.
Criteri d'amidament de projecte: Nombre d'unitats previstes, segons documentació gràfica de Projecte.
Criteri de mesura d'obra: S'amidarà el nombre d'unitats realment desmuntades segons especificacions de Projecte.

Rend.: 1,000 **14,65** €

	Unitats	Preu	Parcial	Import
Ma d'obra				

JUSTIFICACIÓ DE PREUS

PARTIDES D'OBRA

NÚM	CODI	UA	DESCRIPCIÓ					PREU
	MO113	h	Peó ordinari construcció.	0,637	/R x	22,54000	= 14,35798	
					Subtotal:		14,35798	14,35798
				DESPESES AUXILIARS		2,00 %		0,28716
				COST DIRECTE				14,64514
				DESPESES INDIRECTES		0,00 %		0,00000
				COST EXECUCIÓ MATERIAL				**14,64514**

P-5 **DLP220** U

Desmuntatge de fulla de porta interior de fusteria de fusta, amb mitjans manuals, i càrrega manual sobre camió o contenidor.
Criteri de valoració econòmica: El preu inclou el desmuntatge dels galzes, dels tapajuntes i de les ferramentes.
Inclou: Desmuntatge de l'element. Retirada i apilament del material desmuntat. Neteja de les restes de l'obra. Càrrega manual del material desmuntat i restes de l'obra sobre camió o contenidor.
Criteri d'amidament de projecte: Nombre d'unitats previstes, segons documentació gràfica de Projecte.
Criteri de mesura d'obra: S'amidarà el nombre d'unitats realment desmuntades segons especificacions de Projecte.

Rend.: 1,000 **9,77** €

		Unitats		Preu	Parcial	Import
Ma d'obra						
MO058	h	Ajudant fuster.	0,394	/R x 24,31000	= 9,57814	
				Subtotal:	9,57814	9,57814
			DESPESES AUXILIARS	2,00 %		0,19156
			COST DIRECTE			9,76970
			DESPESES INDIRECTES	0,00 %		0,00000
			COST EXECUCIÓ MATERIAL			**9,76970**

P-6 **DPT021** m²

Obertura de buit per a posterior col·locació de la fusteria, en partició interior de fàbrica revestida, formada per maó foradat doble de 7/9 cm d'espessor, amb mitjans manuals, sense afectar a l'estabilitat de la partició o dels elements constructius contigus, i càrrega manual sobre camió o contenidor.
Criteri de valoració econòmica: El preu inclou el tall previ del contorn del forat, però no inclou el muntatge i desmuntatge de l'estintolament del buit ni la col·locació de llindes.
Inclou: Replanteig del buit en el parament. Tall previ del contorn del forat. Demolició de la fàbrica i els seus revestiments. Fragmentació dels enderrocs en peces manejables. Retirada i arreplegat de enderrocs. Neteja de les restes de l'obra. Càrrega manual d'enderrocs sobre camió o contenidor.
Criteri d'amidament de projecte: Superfície mesurada segons documentació gràfica de Projecte.
Criteri de mesura d'obra: S'amidarà la superfície realment enderrocada segons especificacions de Projecte.

Rend.: 1,000 **9,36** €

JUSTIFICACIÓ DE PREUS

PARTIDES D'OBRA

NÚM	CODI	UA	DESCRIPCIÓ	PREU

				Unitats		Preu		Parcial	Import
Ma d'obra									
	MO113	h	Peó ordinari construcció.	0,407	/R x	22,54000	=	9,17378	
			Subtotal:					9,17378	9,17378
			DESPESES AUXILIARS			2,00	%		0,18348
			COST DIRECTE						9,35726
			DESPESES INDIRECTES			0,00	%		0,00000
			COST EXECUCIÓ MATERIAL						**9,35726**

P-7 **DRC005** m² Demolició de revestiment amb peces ceràmiques, amb mitjans manuals, i càrrega manual sobre camió o contenidor.
Criteri de valoració econòmica: El preu inclou el picat del material d'unió adherit al suport.
Inclou: Demolició de l'element. Fragmentació dels enderrocs en peces manejables. Neteja de les restes de l'obra. Càrrega manual d'enderrocs sobre camió o contenidor.
Criteri d'amidament de projecte: Superfície mesurada segons documentació gràfica de Projecte.
Criteri de mesura d'obra: S'amidarà la superfície realment enderrocada segons especificacions de Projecte.

Rend.: 2,027 **6,50** €

				Unitats		Preu		Parcial	Import
Ma d'obra									
	MO113	h	Peó ordinari construcció.	0,573	/R x	22,54000	=	6,37169	
			Subtotal:					6,37169	6,37169
			DESPESES AUXILIARS			2,00	%		0,12743
			COST DIRECTE						6,49912
			DESPESES INDIRECTES			0,00	%		0,00000
			COST EXECUCIÓ MATERIAL						**6,49912**

P-8 **DSM010** U Desmuntatge d'urinari amb alimentació i desguàs vistes, amb mitjans manuals, sense afectar a l'estabilitat dels elements constructius als quals pugui estar subjecte, i càrrega manual sobre camió o contenidor.
Criteri de valoració econòmica: El preu inclou el desmuntatge de l'aixeteria i dels accessoris i l'obturació de les conduccions connectades a l'element.
Inclou: Desmuntatge de l'element. Obturació de les conduccions connectades a l'element. Retirada i apilament del material desmuntat. Neteja de les restes de l'obra. Càrrega manual del material desmuntat i restes de l'obra sobre camió o contenidor.
Criteri d'amidament de projecte: Nombre d'unitats previstes, segons documentació gràfica de Projecte.
Criteri de mesura d'obra: S'amidarà el nombre d'unitats realment desmuntades segons especificacions de Projecte.

Rend.: 1,000 **34,69** €

JUSTIFICACIÓ DE PREUS

PARTIDES D'OBRA

NÚM	CODI	UA	DESCRIPCIÓ						PREU
				Unitats		Preu		Parcial	Import
Ma d'obra									
	MO008	h	Oficial 1ª lampista.	0,715	/R x	27,87000	=	19,92705	
	MO113	h	Peó ordinari construcció.	0,625	/R x	22,54000	=	14,08750	
					Subtotal:			34,01455	34,01455
			DESPESES AUXILIARS			2,00	%		0,68029
			COST DIRECTE						34,69484
			DESPESES INDIRECTES			0,00	%		0,00000
			COST EXECUCIÓ MATERIAL						**34,69484**

P-9 **FCH020** m Llinda realitzada amb una bigueta auto-resistent de formigó pretensat T-18 de 1,4 m de longitud, recolzada sobre capa de morter de ciment, industrial, M-7,5, de 2 cm de gruix, amb revestiment de maó ceràmic en ambdues cares; per la formació de llinda en buit de mur de fàbrica.
Inclou: Neteja i preparació del plànol de recolzament del sistema. Replantejament del nivell de recolzament de les biguetes. Col·locació, aplomat, anivellació i alineació. Revestiment de maó ceràmic en ambdues cares.
Criteri d'amidament de projecte: Longitud mesurada segons documentació gràfica de Projecte, incloent les entregues en els suports.
Criteri de mesura d'obra: Es mesurarà la longitud realment executada segons especificacions de Projecte, incloent els acords en els suports.

Rend.: 1,000 **24,36** €

				Unitats		Preu		Parcial	Import
Ma d'obra									
	MO020	h	Oficial 1ª construcció.	0,290	/R x	26,99000	=	7,82710	
	MO113	h	Peó ordinari construcció.	0,290	/R x	22,54000	=	6,53660	
					Subtotal:			14,36370	14,36370
Materials									
	MT09MIF01	t	Morter industrial per a obra de paleta, de ciment, color gris, categoria M-5 (resistència a compressió 5 N/mm²), subministrat en sacs, segons UNE-EN 998-2.	0,025	x	53,48000	=	1,33700	
	MT07VAU01	m	Bigueta pretesada, T-18, amb una longitud mitjana menor de 4 m, segons UNE-EN 15037-1.	1,000	x	5,20000	=	5,20000	
	MT08AAA01	m³	Aigua.	0,012	x	1,50000	=	0,01800	
	MT09MIF01	t	Morter industrial per a obra de paleta, de ciment, color gris, categoria M-7,5 (resistència a compressió 7,5 N/mm²), subministrat en sacs, segons UNE-EN 998-2.	0,015	x	56,97000	=	0,85455	
	MT04LCC01	U	Maó ceràmic buit (maó), per revestir, 29x14x4 cm, per a ús en fàbrica protegida (peça P), densitat 860 kg/m³, segons UNE-EN 771-1.	7,262	x	0,29000	=	2,10598	
					Subtotal:			9,51553	9,51553
Altres									
	%ZZ	%	Costos directes complementaris	2,000	% s	23,87900	=	0,47758	
					Subtotal:			0,47758	0,47758

JUSTIFICACIÓ DE PREUS

PARTIDES D'OBRA

NÚM	CODI	UA	DESCRIPCIÓ	PREU

COST DIRECTE			24,35681
DESPESES INDIRECTES	0,00	%	0,00000
COST EXECUCIÓ MATERIAL			**24,35681**

P-10 **HEC020** U **Rend.: 1,000** **20,78** €

Rebut de bastiment de base de fusta a envà de fàbrica, amb patilles d'ancoratge, amb morter de ciment, industrial, amb additiu hidròfug, M-5, després de l'execució de l'envà i abans de col·locar el paviment, per fixar posteriorment, sobre ell, el bastiment de la fusteria exterior de fins a 2 m² de superfície.
Inclou: Replanteig. Obertura de buits per embotir les patilles d'ancoratge. Anivellació i aplomat. Tapat de buits amb morter. Fixació definitiva del bastiment de base.
Criteri d'amidament de projecte: Nombre d'unitats previstes, segons documentació gràfica de Projecte.
Criteri de mesura d'obra: Es mesurarà el nombre d'unitats realment executades segons especificacions de Projecte.

				Unitats		Preu		Parcial	Import
Ma d'obra									
	MO113	h	Peó ordinari construcció.	0,389	/R x	22,54000	=	8,76806	
	MO020	h	Oficial 1ª construcció.	0,389	/R x	26,99000	=	10,49911	
					Subtotal:			19,26717	19,26717
Materials									
	MT09MIF01	t	Morter industrial per a obra de paleta, de ciment, color gris, amb additiu hidròfug, categoria M-5 (resistència a compressió 5 N/mm²), subministrat en sacs, segons UNE-EN 998-2.	0,019	x	57,48000	=	1,09212	
	MT08AAA01	m³	Aigua.	0,006	x	1,50000	=	0,00900	
					Subtotal:			1,10112	1,10112
Altres									
	%ZZ	%	Costos directes complementaris	2,000	% s	20,36850	=	0,40737	
					Subtotal:			0,40737	0,40737

COST DIRECTE			20,77566
DESPESES INDIRECTES	0,00	%	0,00000
COST EXECUCIÓ MATERIAL			**20,77566**

P-11 **HYL030** m² **Rend.: 1,000** **2,13** €

Preparació i neteja de parament vertical per al seu posterior revestiment, amb mitjans manuals.
Criteri de valoració econòmica: El preu inclou la càrrega manual de les restes generades sobre camió o contenidor.
Inclou: Preparació de la zona de treball. Preparació i neteja del parament. Retirada i apilament de les restes generades. Càrrega manual de les restes generades sobre camió o contenidor.
Criteri d'amidament de projecte: Superfície mesurada segons documentació gràfica de Projecte.
Criteri de mesura d'obra: Es mesurarà la superfície

JUSTIFICACIÓ DE PREUS

PARTIDES D'OBRA

NÚM	CODI	UA	DESCRIPCIÓ	PREU

realment executada segons especificacions de Projecte.

				Unitats		Preu		Parcial	Import
Ma d'obra									
	MO113	h	Peó ordinari construcció.	0,045	/R x	22,54000	=	1,01430	
	MO112	h	Peó especialitzat construcció.	0,045	/R x	23,86000	=	1,07370	
					Subtotal:			2,08800	2,08800
			DESPESES AUXILIARS			2,00	%		0,04176
			COST DIRECTE						2,12976
			DESPESES INDIRECTES			0,00	%		0,00000
			COST EXECUCIÓ MATERIAL						**2,12976**

P-12 **ICE040** U Radiador d'alumini injectat, emissió calorífica 460,2 kcal/h, segons UNE-EN 442-1, per una diferència mitja de temperatura de 50°C entre el radiador i l'ambient, compost de 6 elements, de 431 mm d'altura, amb frontal pla, en instal·lació de calefacció centralitzada per aigua, amb sistema bitub. Inclús clau de pas termostàtica, detentor, purgador automàtic, taps, reduccions, juntes, ancoratges, suports, ràcords de connexió a la xarxa de distribució, plafons i tots aquells accessoris necessaris pel seu correcte funcionament. Totalment muntat, connexionat i provat.
Inclou: Replanteig mitjançant plantilla. Fixació en parament mitjançant elements d'ancoratge. Situació i fixació de les unitats. Muntatge d'accessoris. Connexionat amb la xarxa de conducció d'aigua.
Criteri d'amidament de projecte: Nombre d'unitats previstes, segons documentació gràfica de Projecte.
Criteri de mesura d'obra: Es mesurarà el nombre d'unitats realment executades segons especificacions de Projecte.

Rend.: 1,000 **160,55** €

				Unitats		Preu		Parcial	Import
Ma d'obra									
	MO004	h	Oficial 1ª calefactor.	0,553	/R x	27,87000	=	15,41211	
	MO103	h	Ajudant calefactor.	0,553	/R x	24,12000	=	13,33836	
					Subtotal:			28,75047	28,75047
Materials									
	MT38EMI01	U	Element per a radiador d'alumini injectat en instal·lacions d'aigua calenta fins a 6 bar i 110°C, de 431 mm d'altura, amb frontal pla i emissió calorífica 76,7 kcal/h per a una diferència mitja de temperatura de 50°C entre el radiador i l'ambient, segons UNE-EN 442-1.	6,000	x	14,85000	=	89,10000	
	MT38EMI01	U	Equip per muntatge de radiador d'alumini injectat, compost per taps i reduccions, pintats i zincats amb	1,000	x	13,75000	=	13,75000	

PARTIDES D'OBRA

NÚM	CODI	UA	DESCRIPCIÓ						PREU
			rosca a dreta o esquerra, junts, suports, purgador automàtic, esprai de pintura per a retocs i demés accessoris necessaris.						
	MT38EMI01	U	Equip per connexió de radiador d'alumini injectat a la canonada de distribució, compost per clau de pas termostàtica, detentor, enllaços i demés accessoris necessaris.	1,000	x	25,80000	=	25,80000	
					Subtotal:			128,65000	128,65000
Altres									
	%ZZ	%	Costos directes complementaris	2,000	% s	157,40050	=	3,14801	
					Subtotal:			3,14801	3,14801
				COST DIRECTE					160,54848
				DESPESES INDIRECTES		0,00	%		0,00000
				COST EXECUCIÓ MATERIAL					**160,54848**

P-13 **ICS001** m Canonada de distribució d'aigua calenta de calefacció formada per tub de polietilè reticulat (PE-Xa), amb barrera d'oxigen (EVOH), de 16 mm de diàmetre exterior i 2 mm de gruix, PN=6 atm, subministrat en rotllos, col·locat superficialment. Inclús material auxiliar para muntatge i subjecció a l'obra, accessoris i peces especials.
Inclou: Replanteig. Col·locació i fixació de canonades, accessoris i peces especials. Realització de proves de servei.
Criteri d'amidament de projecte: Longitud mesurada segons documentació gràfica de Projecte.
Criteri de mesura d'obra: Es mesurarà la longitud realment executada segons especificacions de Projecte.

Rend.: 1,000 **7,80** **€**

				Unitats		Preu		Parcial	Import
Ma d'obra									
	MO103	h	Ajudant calefactor.	0,072	/R x	24,12000	=	1,73664	
	MO004	h	Oficial 1ª calefactor.	0,072	/R x	27,87000	=	2,00664	
					Subtotal:			3,74328	3,74328
Materials									
	MT37TPU01	m	Tub de polietilè reticulat (PE-Xa), amb barrera d'oxigen (EVOH), de 16 mm de diàmetre exterior i 2 mm de gruix, PN=6 atm, subministrat en rotllos, segons UNE-EN ISO 15875-2, amb el preu incrementat el 20% en concepte d'accessoris i peces especials.	1,000	x	3,74000	=	3,74000	
	MT37TPU41	U	Material auxiliar per a muntatge i subjecció a l'obra de les canonades de polietilè reticulat (PE-Xa) amb barrera d'oxigen (EVOH), de 16 mm de diàmetre exterior.	1,000	x	0,16000	=	0,16000	
					Subtotal:			3,90000	3,90000
Altres									
	%ZZ	%	Costos directes complementaris	2,000	% s	7,64350	=	0,15287	
					Subtotal:			0,15287	0,15287

JUSTIFICACIÓ DE PREUS

PARTIDES D'OBRA

NÚM	CODI	UA	DESCRIPCIÓ	PREU

COST DIRECTE			7,79615
DESPESES INDIRECTES	0,00	%	0,00000
COST EXECUCIÓ MATERIAL			**7,79615**

P-14 **ICS077** U Clau termostatitzable per a radiador, de seient, de pas en esquadra, amb connexió roscada de 24x19 mm compatible amb adaptadors per a tubs multicapa i connexió de 1/2´´ de diàmetre amb el radiador, amb cos de llautó, tija d'acer inoxidable, guarnicions d'EPDM/HPF i comandament manual de ABS, amb adaptador per a unió a compressió de tub de 14 mm de diàmetre i 2 mm de gruix amb rosca 24x19 mm, capçal termostàtic, amb limitador d'escala, per a la regulació de l'obertura d'una clau per a radiador. Inclús elements de muntatge i accessoris necessaris per al seu correcte funcionament.
Inclou: Replanteig. Col·locació. Connexionat. Comprovació del seu correcte funcionament.
Criteri d'amidament de projecte: Nombre d'unitats previstes, segons documentació gràfica de Projecte.
Criteri de mesura d'obra: Es mesurarà el nombre d'unitats realment executades segons especificacions de Projecte.

Rend.: 1,000 **43,01** €

				Unitats		Preu		Parcial	Import
Ma d'obra									
	MO004	h	Oficial 1ª calefactor.	0,120	/R x	27,87000	=	3,34440	
	MO103	h	Ajudant calefactor.	0,120	/R x	24,12000	=	2,89440	
					Subtotal:			6,23880	6,23880
Materials									
	MT38ALB51	U	Clau termostatitzable per a radiador, de seient, de pas en esquadra, amb connexió roscada de 24x19 mm compatible amb adaptadors per a tubs multicapa i connexió de 1/2´´ de diàmetre amb el radiador, amb cos de llautó, tija d'acer inoxidable, guarnicions d'EPDM/HPF i comandament manual de ABS.	1,000	x	12,61000	=	12,61000	
	MT38ALB50	U	Adaptador per a unió a compressió de tub de 14 mm de diàmetre i 2 mm de gruix amb rosca 24x19 mm.	1,000	x	3,80000	=	3,80000	
	MT38ALB51	U	Capçal termostàtic, amb limitador d'escala, per a la regulació de l'obertura d'una clau per a radiador.	1,000	x	19,31000	=	19,31000	
	MT38WWW	U	Material auxiliar per a instal·lacions de calefacció i A.C.S.	0,100	x	2,10000	=	0,21000	
					Subtotal:			35,93000	35,93000
Altres									
	%ZZ	%	Costos directes complementaris	2,000	% s	42,16900	=	0,84338	
					Subtotal:			0,84338	0,84338

COST DIRECTE			43,01218
DESPESES INDIRECTES	0,00	%	0,00000
COST EXECUCIÓ MATERIAL			**43,01218**

JUSTIFICACIÓ DE PREUS

PARTIDES D'OBRA

NÚM	CODI	UA	DESCRIPCIÓ	PREU

P-15 ICS080 U Purgador automàtic d'aire amb boia i rosca de 1/2´´ de diàmetre, cos i tapa de llautó, per a una pressió màxima de treball de 10 bar i una temperatura màxima de 110°C. Inclús elements de muntatge i accessoris necessaris per al seu correcte funcionament.
Inclou: Replanteig. Col·locació. Connexionat. Comprovació del seu correcte funcionament.
Criteri d'amidament de projecte: Nombre d'unitats previstes, segons documentació gràfica de Projecte.
Criteri de mesura d'obra: Es mesurarà el nombre d'unitats realment executades segons especificacions de Projecte.

Rend.: 1,000 **15,40** €

				Unitats		Preu		Parcial	Import
Ma d'obra									
	MO103	h	Ajudant calefactor.	0,120	/R x	24,12000	=	2,89440	
	MO004	h	Oficial 1ª calefactor.	0,120	/R x	27,87000	=	3,34440	
					Subtotal:			6,23880	6,23880
Materials									
	MT37SGL02	U	Purgador automàtic d'aire amb boia i rosca de 1/2´´ de diàmetre, cos i tapa de llautó, per a una pressió màxima de treball de 10 bar i una temperatura màxima de 110°C.	1,000	x	8,75000	=	8,75000	
	MT38WWW	U	Material auxiliar per a instal·lacions de calefacció i A.C.S.	0,050	x	2,10000	=	0,10500	
					Subtotal:			8,85500	8,85500
Altres									
	%ZZ	%	Costos directes complementaris	2,000	% s	15,09400	=	0,30188	
					Subtotal:			0,30188	0,30188

COST DIRECTE		15,39568
DESPESES INDIRECTES	0,00 %	0,00000
COST EXECUCIÓ MATERIAL		**15,39568**

P-16 IFI005 m Canonada per instal·lació interior, col·locada superficialment i fixada al parament, formada per tub de polipropilè copolímer random resistent a la temperatura (PP-RCT), de color verd, sèrie 3,2, SDR7,4, de 20 mm de diàmetre exterior i 2,8 mm de gruix. Inclús material auxiliar para muntatge i subjecció a l'obra, accessoris i peces especials.
Inclou: Replanteig. Col·locació i fixació de tub i accessoris. Realització de proves de servei.
Criteri d'amidament de projecte: Longitud mesurada segons documentació gràfica de Projecte.
Criteri de mesura d'obra: Es mesurarà la longitud realment executada segons especificacions de Projecte.

Rend.: 1,000 **6,92** €

				Unitats		Preu		Parcial	Import
Ma d'obra									
	MO008	h	Oficial 1ª lampista.	0,048	/R x	27,87000	=	1,33776	

JUSTIFICACIÓ DE PREUS

PARTIDES D'OBRA

NÚM	CODI	UA	DESCRIPCIÓ						PREU
	MO107	h	Ajudant lampista.	0,048	/R x	24,12000	=	1,15776	
					Subtotal:			2,49552	2,49552
Materials									
	MT37TPJ01	m	Tub de polipropilè copolímer random resistent a la temperatura (PP-RCT), de color verd, sèrie 3,2, SDR7,4, de 20 mm de diàmetre exterior i 2,8 mm de gruix, segons UNE-EN ISO 15874-2, amb el preu incrementat el 10% en concepte d'accessoris i peces especials.	1,000	x	4,10000	=	4,10000	
	MT37TPJ40	U	Material auxiliar per a muntatge i subjecció a l'obra de les canonades de polipropilè copolímer random resistent a la temperatura (PP-RCT), sèrie 3,2, SDR7,4, de 20 mm de diàmetre exterior.	1,000	x	0,19000	=	0,19000	
					Subtotal:			4,29000	4,29000
Altres									
	%ZZ	%	Costos directes complementaris	2,000	% s	6,78550	=	0,13571	
					Subtotal:			0,13571	0,13571
					COST DIRECTE				6,92123
					DESPESES INDIRECTES	0,00	%		0,00000
					COST EXECUCIÓ MATERIAL				**6,92123**

P-17	**IFI008**	U	Vàlvula de seient de polipropilè copolímer random (PP-R), de 20 mm de diàmetre. Inclou: Replanteig. Connexió de la vàlvula als tubs. Comprovació del seu correcte funcionament. Criteri d'amidament de projecte: Nombre d'unitats previstes, segons documentació gràfica de Projecte. Criteri de mesura d'obra: Es mesurarà el nombre d'unitats realment executades segons especificacions de Projecte.	**Rend.:**	**1,000**			**40,62**	**€**

				Unitats		Preu		Parcial	Import
Ma d'obra									
	MO107	h	Ajudant lampista.	0,169	/R x	24,12000	=	4,07628	
	MO008	h	Oficial 1ª lampista.	0,169	/R x	27,87000	=	4,71003	
					Subtotal:			8,78631	8,78631
Materials									
	MT37WWW	U	Material auxiliar per a instal·lacions de lampisteria.	1,000	x	1,40000	=	1,40000	
	MT37AVG10	U	Vàlvula de seient de polipropilè copolímer random (PP-R), de 20 mm de diàmetre.	1,000	x	29,64000	=	29,64000	
					Subtotal:			31,04000	31,04000
Altres									
	%ZZ	%	Costos directes complementaris	2,000	% s	39,82650	=	0,79653	
					Subtotal:			0,79653	0,79653

JUSTIFICACIÓ DE PREUS

PARTIDES D'OBRA

NÚM	CODI	UA	DESCRIPCIÓ	PREU

COST DIRECTE			40,62284
DESPESES INDIRECTES	0,00	%	0,00000
COST EXECUCIÓ MATERIAL			**40,62284**

P-18 ISD008 U Caixa sifònica de PVC, de 110 mm de diàmetre, amb cinc entrades de 40 mm de diàmetre i una sortida de 50 mm de diàmetre, amb tapa cega d'acer inoxidable, col·locat superficialment sota el forjat. Inclús prolongador, líquid netejador i adhesiu per a tubs i accessoris de PVC.
Inclou: Presentació en sec dels tubs. Muntatge, connexionat i comprovació del seu correcte funcionament. Realització de proves de servei.
Criteri d'amidament de projecte: Nombre d'unitats previstes, segons documentació gràfica de Projecte.
Criteri de mesura d'obra: Es mesurarà el nombre d'unitats realment executades segons especificacions de Projecte.

Rend.: 1,000 **42,18** €

				Unitats		Preu		Parcial	Import
Ma d'obra									
	MO107	h	Ajudant lampista.	0,150	/R x	24,12000	=	3,61800	
	MO008	h	Oficial 1ª lampista.	0,299	/R x	27,87000	=	8,33313	
					Subtotal:			11,95113	11,95113
Materials									
	MT36TIE010	m	Tub de PVC, sèrie B, de 110 mm de diàmetre i 3,2 mm de gruix, amb extrem atrompetat, segons UNE-EN 1329-1, amb el preu incrementat el 15% en concepte d'accessoris i peces especials.	0,700	x	6,14000	=	4,29800	
	MT36BSJ01	U	Caixa sifònica de PVC, de 110 mm de diàmetre, amb cinc entrades de 40 mm de diàmetre i una sortida de 50 mm de diàmetre, amb tapa cega d'acer inoxidable.	1,000	x	19,61000	=	19,61000	
	MT11VAR00	l	Líquid netejador per enganxat mitjançant adhesiu de tubs i accessoris de PVC.	0,040	x	38,72000	=	1,54880	
	MT11VAR01	l	Adhesiu per tubs i accessoris de PVC.	0,080	x	49,36000	=	3,94880	
					Subtotal:			29,40560	29,40560
Altres									
	%ZZ	%	Costos directes complementaris	2,000	% s	41,35650	=	0,82713	
					Subtotal:			0,82713	0,82713

COST DIRECTE			42,18386
DESPESES INDIRECTES	0,00	%	0,00000
COST EXECUCIÓ MATERIAL			**42,18386**

P-19 NSN005 m² Desolidarització sota paviment ceràmic o de pedra natural, amb làmina impermeabilitzant, desolidaritzant i difusora de vapor d'aigua, de polietilè, d'estructura nodular, de 3 mm d'espessor, G-FLEX ´´GURU´´, revestida de geotèxtil no teixit de fibres de polipropilè en una de les seves cares, fixada al suport amb adhesiu cimentós millorat, C2 E, amb temps obert ampliat, estès amb plana dentada.
Inclou: Tall i preparació de la làmina desolidaritzant.

Rend.: 1,000 **25,68** €

JUSTIFICACIÓ DE PREUS

PARTIDES D'OBRA

NÚM	CODI	UA	DESCRIPCIÓ	PREU

Estès de l'adhesiu cimentós sobre la superfície suport. Col·locació de la làmina desolidaritzant.
Criteri d'amidament de projecte: Superfície mesurada segons documentació gràfica de Projecte.
Criteri de mesura d'obra: Es mesurarà la superfície realment executada segons especificacions de Projecte.

				Unitats		Preu		Parcial	Import
Ma d'obra									
	MO029	h	Oficial 1ª aplicador de làmines impermeabilitzants.	0,120	/R x	26,99000	=	3,23880	
	MO067	h	Ajudant aplicador de làmines impermeabilitzants.	0,120	/R x	24,14000	=	2,89680	
					Subtotal:			6,13560	6,13560
Materials									
	MT09MCR2	kg	Adhesiu cimentós millorat, C2 E, amb temps obert ampliat, segons UNE-EN 12004, per a la fixació de geomembranes, compost per ciments especials, àrids seleccionats i resines sintètiques.	2,000	x	0,70000	=	1,40000	
	MT15REG01	m²	Làmina impermeabilitzant, desolidaritzant i difusora de vapor d'aigua, de polietilè, d'estructura nodular, de 3 mm d'espessor, G-FLEX ´´GURU´´, revestida de geotèxtil no teixit de fibres de polipropilè en una de les seves cares, subministrada en rotllos de 30 m de longitud i 1 m d'amplada.	1,050	x	16,80000	=	17,64000	
					Subtotal:			19,04000	19,04000
Altres									
	%ZZ	%	Costos directes complementaris	2,000	% s	25,17550	=	0,50351	
					Subtotal:			0,50351	0,50351
						COST DIRECTE			25,67911
						DESPESES INDIRECTES	0,00 %		0,00000
						COST EXECUCIÓ MATERIAL			**25,67911**

P-20 **P2143-4RR2** m2 Arrencada de paviment ceràmic, amb mitjans manuals i càrrega manual de runa sobre camió o contenidor **Rend.: 1,000** **7,48** €

				Unitats		Preu		Parcial	Import
Ma d'obra									
	A0D-0007	h	Manobre	0,300	/R x	24,55000	=	7,36500	
					Subtotal:			7,36500	7,36500

JUSTIFICACIÓ DE PREUS

PARTIDES D'OBRA

NÚM	CODI	UA	DESCRIPCIÓ	PREU

DESPESES AUXILIARS	1,50 %		0,11048
COST DIRECTE			7,47548
DESPESES INDIRECTES	0,00 %		0,00000
COST EXECUCIÓ MATERIAL			**7,47548**

P-21 **P21G0-4RU7** u Arrencada d'instal·lació de calefacció amb tubs i radiadors, per a cada unitat de 100 m2 de superfície servida per la instal·lació, amb mitjans manuals i càrrega manual sobre camió o contenidor **Rend.: 1,000** **220,18** €

				Unitats		Preu		Parcial	Import
Ma d'obra									
	A0F-000C	h	Oficial 1a calefactor	1,200	/R x	30,41000	=	36,49200	
	A0D-0007	h	Manobre	4,800	/R x	24,55000	=	117,84000	
	A01-FEPC	h	Ajudant calefactor	2,400	/R x	26,08000	=	62,59200	
					Subtotal:			216,92400	216,92400

DESPESES AUXILIARS	1,50 %	3,25386
COST DIRECTE		220,17786
DESPESES INDIRECTES	0,00 %	0,00000
COST EXECUCIÓ MATERIAL		**220,17786**

P-22 **P21GP-4RVM** u Arrencada d'instal·lació de distribució d'aigua amb tubs, accessoris i aixetes per a cada unitat de 100 m2 de superfície servida per la instal·lació, amb mitjans manuals i càrrega manual sobre camió o contenidor **Rend.: 1,000** **281,85** €

				Unitats		Preu		Parcial	Import
Ma d'obra									
	A01-FEPE	h	Ajudant lampista	3,600	/R x	26,08000	=	93,88800	
	A0D-0007	h	Manobre	6,000	/R x	24,55000	=	147,30000	
	A0F-000N	h	Oficial 1a lampista	1,200	/R x	30,41000	=	36,49200	
					Subtotal:			277,68000	277,68000

DESPESES AUXILIARS	1,50 %	4,16520
COST DIRECTE		281,84520
DESPESES INDIRECTES	0,00 %	0,00000
COST EXECUCIÓ MATERIAL		**281,84520**

P-23 **P21GS-4RV9** u Arrencada d'inodor, ancoratges, aixetes, mecanismes, desguassos i desconnexió de les xarxes de subministrament i d'evacuació, amb mitjans manuals i càrrega manual de runa sobre camió o contenidor **Rend.: 1,000** **17,63** €

				Unitats		Preu		Parcial	Import
Ma d'obra									
	A0D-0007	h	Manobre	0,150	/R x	24,55000	=	3,68250	

JUSTIFICACIÓ DE PREUS

Data: 07/10/26 Pàg.: 27

PARTIDES D'OBRA

NÚM	CODI	UA	DESCRIPCIÓ					PREU
	A0F-000N	h	Oficial 1a lampista	0,450	/R x	30,41000	= 13,68450	
					Subtotal:		17,36700	17,36700
				DESPESES AUXILIARS	1,50	%		0,26051
				COST DIRECTE				17,62751
				DESPESES INDIRECTES	0,00	%		0,00000
				COST EXECUCIÓ MATERIAL				**17,62751**

P-24 **P21GS-4RVG** u Arrencada de lavabo, suport, aixetes, sifó, desguassos i desconnexió de les xarxes de subministrament i d'evacuació, amb mitjans manuals i càrrega manual de runa sobre camió o contenidor **Rend.: 1,000** **19,47** €

				Unitats		Preu	Parcial	Import
Ma d'obra								
	A0D-0007	h	Manobre	0,100	/R x	24,55000	= 2,45500	
	A0F-000N	h	Oficial 1a lampista	0,550	/R x	30,41000	= 16,72550	
					Subtotal:		19,18050	19,18050
				DESPESES AUXILIARS	1,50	%		0,28771
				COST DIRECTE				19,46821
				DESPESES INDIRECTES	0,00	%		0,00000
				COST EXECUCIÓ MATERIAL				**19,46821**

P-25 **P2214-AYNP** m3 Excavació per a caixa de paviment en roca de resistència a la compressió mitja (25 MPa), realitzada amb pala excavadora amb martell trencador i càrrega indirecta sobre camió **Rend.: 1,000** **32,25** €

				Unitats		Preu	Parcial	Import
Maquinària								
	C139-00L9	h	Pala excavadora giratòria sobre pneumàtics de 15 a 20 t, amb martell trencador	0,212	/R x	121,61000	= 25,78132	
	C138-00KQ	h	Pala carregadora sobre pneumàtics de 15 a 20 t	0,063	/R x	102,63000	= 6,46569	
					Subtotal:		32,24701	32,24701
				DESPESES AUXILIARS	1,50	%		0,00000
				COST DIRECTE				32,24701
				DESPESES INDIRECTES	0,00	%		0,00000
				COST EXECUCIÓ MATERIAL				**32,24701**

P-26 **P221D-DZ34** m3 Excavació de rasa per a pas d'instal·lacions fins a 1 m de fondària, en terreny compacte (SPT 20-50), realitzada amb mitjans manuals i amb les terres deixades a la vora **Rend.: 1,000** **85,35** €

				Unitats		Preu	Parcial	Import
Ma d'obra								
	A0D-0007	h	Manobre	3,425	/R x	24,55000	= 84,08375	

JUSTIFICACIÓ DE PREUS

PARTIDES D'OBRA

NÚM	CODI	UA	DESCRIPCIÓ	PREU

Subtotal:		84,08375	84,08375
DESPESES AUXILIARS	1,50 %		1,26126
COST DIRECTE			85,34501
DESPESES INDIRECTES	0,00 %		0,00000
COST EXECUCIÓ MATERIAL			**85,34501**

P-27 **P2R6-4I4L** m3 Càrrega amb mitjans mecànics i transport de residus inerts o no especials a instal·lació autoritzada de gestió de residus, amb camió per a transport de 7 t, amb un recorregut de més de 5 i fins a 10 km **Rend.: 1,000** **10,03** €

				Unitats		Preu		Parcial	Import
Maquinària									
	C154-003N	h	Camió per a transport de 7 t	0,202	/R x	45,45000	=	9,18090	
	C138-00KR	h	Pala carregadora sobre pneumàtics de 8 a 14 t	0,010	/R x	84,61000	=	0,84610	

Subtotal:		10,02700	10,02700
DESPESES AUXILIARS	1,00 %		0,00000
COST DIRECTE			10,02700
DESPESES INDIRECTES	0,00 %		0,00000
COST EXECUCIÓ MATERIAL			**10,02700**

P-28 **P2RA-EU9G** m3 Disposició controlada de residus en dipòsit autoritzat inclòs el cànon sobre la disposició controlada dels residus de la construcció, segons la LLEI 8/2008, de residus barrejats inerts amb una densitat 1,0 t/m3, procedents de construcció o demolició, amb codi 17 01 07 segons la Llista Europea de Residus, per a seguretat i salut **Rend.: 1,000** **28,00** €

				Unitats		Preu		Parcial	Import
Materials									
	B2RA-28UY	t	Disposició controlada de residus en dipòsit autoritzat inclòs el cànon sobre la disposició controlada dels residus de la construcció, segons la LLEI 8/2008, de residus barrejats inerts amb una densitat 1,0 t/m3, procedents de construcció o demolició, amb codi 17 01 07 segons la Llista Europea de Residus, per a seguretat i salut	1,000	x	28,00000	=	28,00000	

Subtotal:		28,00000	28,00000
COST DIRECTE			28,00000
DESPESES INDIRECTES	0,00 %		0,00000
COST EXECUCIÓ MATERIAL			**28,00000**

JUSTIFICACIÓ DE PREUS

PARTIDES D'OBRA

NÚM	CODI	UA	DESCRIPCIÓ			PREU	
	P6126-58ML	m2	Paret divisòria recolzada per a revestir de gruix 11,5 cm, de maó calat, de 240x115x100 mm, per a revestir, categoria I, HD, segons la norma UNE-EN 771-1, col·locat amb morter mixt de ciment pòrtland amb filler calcari CEM II/B-L, calç i sorra, amb 200 kg/m3 de ciment, amb una proporció en volum 1:2:10 i 2,5 N/mm2 de resistència a compressió, elaborat a l'obra	**Rend.:**	**1,000**	**49,34**	€

				Unitats		Preu		Parcial	Import
Ma d'obra									
	A0D-0007	h	Manobre	0,460	/R x	24,55000	=	11,29300	
	A0F-000T	h	Oficial 1a paleta	0,920	/R x	29,42000	=	27,06640	
					Subtotal:			38,35940	38,35940
Materials									
	B0F1A-073	u	Maó calat, de 240x115x100 mm, per a revestir, categoria I, HD, segons la norma UNE-EN 771-1	37,81818	x	0,17000	=	6,42909	
	B07F-0LT6	m3	Morter mixt de ciment pòrtland amb filler calcari CEM II, calç i sorra, amb 200 kg/m3 de ciment, amb una proporció en volum 1:2:10 i 2,5 N/mm2 de resistència a compressió, elaborat a l'obra	0,01559	x	230,67294	=	3,59619	
					Subtotal:			10,02528	10,02528
				DESPESES AUXILIARS		2,50	%		0,95899
				COST DIRECTE					49,34367
				DESPESES INDIRECTES		0,00	%		0,00000
				COST EXECUCIÓ MATERIAL					**49,34367**

P-29	**P6126-58O0**	m2	Paret divisòria recolzada per a revestir de gruix 11,5 cm, de maó calat, de 240x115x100 mm, per a revestir, categoria I, HD, segons la norma UNE-EN 771-1, col·locat amb morter mixt de ciment pòrtland amb filler calcari CEM II/B-L, calç i sorra, amb 200 kg/m3 de ciment, amb una proporció en volum 1:2:10 i 2,5 N/mm2 de resistència a compressió, elaborat a l'obra	**Rend.:**	**1,000**	**55,55**	€

				Unitats		Preu		Parcial	Import
Ma d'obra									
	A0F-000T	h	Oficial 1a paleta	1,058	/R x	29,42000	=	31,12636	
	A0D-0007	h	Manobre	0,529	/R x	24,55000	=	12,98695	
					Subtotal:			44,11331	44,11331
Materials									
	B0F1A-073	u	Maó calat, de 240x115x100 mm, per a revestir, categoria I, HD, segons la norma UNE-EN 771-1	39,63636	x	0,17000	=	6,73818	
	B07F-0LT6	m3	Morter mixt de ciment pòrtland amb filler calcari CEM II, calç i sorra, amb 200 kg/m3 de ciment, amb una proporció en volum 1:2:10 i 2,5 N/mm2 de resistència a compressió, elaborat a l'obra	0,01559	x	230,67294	=	3,59619	
					Subtotal:			10,33437	10,33437

JUSTIFICACIÓ DE PREUS

PARTIDES D'OBRA

NÚM	CODI	UA	DESCRIPCIÓ			PREU
			DESPESES AUXILIARS	2,50	%	1,10283
			COST DIRECTE			55,55051
			DESPESES INDIRECTES	0,00	%	0,00000
			COST EXECUCIÓ MATERIAL			**55,55051**

P-30 **P7A3-5QH9** m2 Barrera de vapor/estanquitat amb vel de polietilè de 200 µm i 192 g/m2, col·locada no adherida **Rend.: 1,000** **2,14** €

				Unitats		Preu		Parcial	Import
Ma d'obra									
	A01-FEP3	h	Ajudant col·locador	0,015	/R x	26,12000	=	0,39180	
	A0F-000D	h	Oficial 1a col·locador	0,030	/R x	29,42000	=	0,88260	
					Subtotal:			1,27440	1,27440
Materials									
	B775-0KR6	m2	Vel de polietilè de gruix 200 µm i de pes 192 g/m2	1,100	x	0,77000	=	0,84700	
					Subtotal:			0,84700	0,84700
			DESPESES AUXILIARS			1,50	%		0,01912
			COST DIRECTE						2,14052
			DESPESES INDIRECTES			0,00	%		0,00000
			COST EXECUCIÓ MATERIAL						**2,14052**

P-31 **P7J3-H85W** m Formació de junt amb banda de polietilè expandit, de 5 mm de gruix i 20 cm d'amplària **Rend.: 1,000** **0,82** €

				Unitats		Preu		Parcial	Import
Ma d'obra									
	A01-FEP3	h	Ajudant col·locador	0,008	/R x	26,12000	=	0,20896	
	A0F-000D	h	Oficial 1a col·locador	0,008	/R x	29,42000	=	0,23536	
					Subtotal:			0,44432	0,44432
Materials									
	B7C70-28C	m	Banda de polietilè expandit de 20 cm d'amplària i 5 mm de gruix	1,050	x	0,35000	=	0,36750	
					Subtotal:			0,36750	0,36750
			DESPESES AUXILIARS			1,50	%		0,00666
			COST DIRECTE						0,81848
			DESPESES INDIRECTES			0,00	%		0,00000
			COST EXECUCIÓ MATERIAL						**0,81848**

P-32 **P811-3EJ8** m2 Arrebossat reglejat sobre parament vertical interior, a 3,00 m d'alçària, com a màxim, amb morter de ciment 1:6, deixat de regle **Rend.: 1,000** **21,47** €

				Unitats		Preu		Parcial	Import
Ma d'obra									

JUSTIFICACIÓ DE PREUS

PARTIDES D'OBRA

NÚM	CODI	UA	DESCRIPCIÓ						PREU
	A0D-0007	h	Manobre	0,230	/R x	24,55000	=	5,64650	
	A0F-000T	h	Oficial 1a paleta	0,460	/R x	29,42000	=	13,53320	
					Subtotal:			19,17970	19,17970
Materials									
	B07F-0LT4	m3	Morter de ciment pòrtland amb filler calcari CEM II/B-L i sorra, amb 250 kg/m3 de ciment, amb una proporció en volum 1:6 i 5 N/mm2 de resistència a compressió, elaborat a l'obra	0,01836	x	98,62900	=	1,81083	
					Subtotal:			1,81083	1,81083
				DESPESES AUXILIARS		2,50	%		0,47949
				COST DIRECTE					21,47002
				DESPESES INDIRECTES		0,00	%		0,00000
				COST EXECUCIÓ MATERIAL					**21,47002**

P-33 **P824-3R7Y** m2 Enrajolat de parament vertical interior a una alçària <= 3 m amb rajola de gres porcellànic premsat polit de forma rectangular o quadrada, d'1 a 5 u peces/m2 grup BIa (UNE-EN 14411), preu mitjà, col·locades amb adhesiu cimentós tipus C2 segons norma UNE-EN 12004 i rejuntat amb beurada CG2 (UNE-EN 13888) **Rend.: 1,794** **40,00** €

				Unitats		Preu		Parcial	Import
Ma d'obra									
	A0F-000D	h	Oficial 1a col·locador	0,360	/R x	29,42000	=	5,90368	
	A0D-0007	h	Manobre	0,120	/R x	24,55000	=	1,64214	
					Subtotal:			7,54582	7,54582
Materials									
	B0FG2-0GN	m2	Rajola de gres porcellànic premsat polit de forma rectangular o quadrada, d'1 a 5 u peces/m2 grup BIa (UNE-EN 14411), preu mitjà	1,100	x	24,97000	=	27,46700	
	B094-06TK	kg	Adhesiu cimentós tipus C2 segons norma UNE-EN 12004	4,9028	x	0,80000	=	3,92224	
	B053-1VF9	kg	Material per a rejuntat de rajoles ceràmiques CG2 segons norma UNE-EN 13888, de color	0,705	x	1,24000	=	0,87420	
					Subtotal:			32,26344	32,26344
				DESPESES AUXILIARS		2,50	%		0,18865
				COST DIRECTE					39,99791
				DESPESES INDIRECTES		0,00	%		0,00000
				COST EXECUCIÓ MATERIAL					**39,99791**

P-34 **P89H-12OEY** m2 Pintat de parament vertical interior de ciment, amb pintura plàstica fotocatalítica amb acabat llis, amb una capa d'imprimació fixadora i dues d'acabat **Rend.: 1,000** **9,05** €

		Unitats	Preu	Parcial	Import
Ma d'obra					

JUSTIFICACIÓ DE PREUS

PARTIDES D'OBRA

NÚM	CODI	UA	DESCRIPCIÓ						PREU
	A0F-000V	h	Oficial 1a pintor	0,150	/R x	29,42000	=	4,41300	
	A01-FEP9	h	Ajudant pintor	0,015	/R x	26,12000	=	0,39180	
					Subtotal:			4,80480	4,80480
Materials									
	B8Z6-0P27	kg	Imprimació fixadora acrílica	0,1428	x	7,97000	=	1,13812	
	B896-135GL	l	Pintura plàstica fotocatalítica, per a interiors, en fase aquosa	0,3978	x	7,62000	=	3,03124	
					Subtotal:			4,16936	4,16936
			DESPESES AUXILIARS			1,50	%		0,07207
			COST DIRECTE						9,04623
			DESPESES INDIRECTES			0,00	%		0,00000
			COST EXECUCIÓ MATERIAL						**9,04623**

P-35 **P89I-12OF1** m2 Pintat de parament horitzontal de guix, amb pintura plàstica fotocatalítica amb acabat llis, amb una capa segelladora i dues d'acabat **Rend.: 1,000** **7,83** €

				Unitats		Preu		Parcial	Import
Ma d'obra									
	A0F-000V	h	Oficial 1a pintor	0,125	/R x	29,42000	=	3,67750	
	A01-FEP9	h	Ajudant pintor	0,015	/R x	26,12000	=	0,39180	
					Subtotal:			4,06930	4,06930
Materials									
	B896-135GL	l	Pintura plàstica fotocatalítica, per a interiors, en fase aquosa	0,3978	x	7,62000	=	3,03124	
	B8ZM-0P35	kg	Segelladora	0,153	x	4,38000	=	0,67014	
					Subtotal:			3,70138	3,70138
			DESPESES AUXILIARS			1,50	%		0,06104
			COST DIRECTE						7,83172
			DESPESES INDIRECTES			0,00	%		0,00000
			COST EXECUCIÓ MATERIAL						**7,83172**

P-36 **P8Z0-47LU** m2 Armadura per a arrebossats, amb malla de fibra de vidre revestida de PVC de 6x4 mm, amb un pes mínim de 123 g/m2 **Rend.: 1,000** **5,36** €

				Unitats		Preu		Parcial	Import
Ma d'obra									
	A0D-0007	h	Manobre	0,030	/R x	24,55000	=	0,73650	
	A0F-000T	h	Oficial 1a paleta	0,060	/R x	29,42000	=	1,76520	
					Subtotal:			2,50170	2,50170
Materials									
	B8ZA-0P1O	m2	Malla de fibra de vidre revestida de PVC, de dimensions 6x4 mm, amb un pes mínim de 123 g/m2	1,020	x	2,77000	=	2,82540	

JUSTIFICACIÓ DE PREUS

PARTIDES D'OBRA

NÚM	CODI	UA	DESCRIPCIÓ	PREU

				Subtotal:				2,82540	2,82540
				DESPESES AUXILIARS	1,50	%			0,03753
				COST DIRECTE					5,36463
				DESPESES INDIRECTES	0,00	%			0,00000
				COST EXECUCIÓ MATERIAL					**5,36463**

P-37 **P93G-57Q0** m2 Capa de neteja i anivellament, de 3 cm de gruix, amb morter de ciment 1:8 **Rend.: 1,000** **8,09** €

				Unitats		Preu		Parcial	Import
Ma d'obra									
	A0D-0007	h	Manobre	0,110	/R x	24,55000	=	2,70050	
	A0F-000T	h	Oficial 1a paleta	0,080	/R x	29,42000	=	2,35360	
				Subtotal:				5,05410	5,05410
Materials									
	B07F-0LT8	m3	Morter de ciment pòrtland amb filler calcari CEM II/B-L i sorra, amb 200 kg/m3 de ciment, amb una proporció en volum 1:8 i 2,5 N/mm2 de resistència a compressió, elaborat a l'obra	0,0315	x	93,92640	=	2,95868	
				Subtotal:				2,95868	2,95868
				DESPESES AUXILIARS	1,50	%			0,07581
				COST DIRECTE					8,08859
				DESPESES INDIRECTES	0,00	%			0,00000
				COST EXECUCIÓ MATERIAL					**8,08859**

P93N-3GC0 m2 Solera de formigó lleuger d'argila expandida, 15 a 18 N/mm2 de resistència a la compressió, de densitat 1200 a 1400 kg/m3, elaborat a l'obra amb formigonera de 165 l, de 10 cm de gruix **Rend.: 1,000** **24,55** €

				Unitats		Preu		Parcial	Import
Ma d'obra									
	A0D-0007	h	Manobre	0,128	/R x	24,55000	=	3,14240	
	A0F-000T	h	Oficial 1a paleta	0,064	/R x	29,42000	=	1,88288	
				Subtotal:				5,02528	5,02528
Materials									
	B065-CVY1	m3	Formigó lleuger d'argila expandida, 15 a 18 N/mm2 de resistència a la compressió, de densitat 1200 a 1400 kg/m3, elaborat a l'obra amb formigonera de 165 l	0,103	x	188,87030	=	19,45364	
				Subtotal:				19,45364	19,45364

JUSTIFICACIÓ DE PREUS

PARTIDES D'OBRA

NÚM	CODI	UA	DESCRIPCIÓ	PREU

DESPESES AUXILIARS	1,50 %		0,07538
COST DIRECTE			24,55430
DESPESES INDIRECTES	0,00 %		0,00000
COST EXECUCIÓ MATERIAL			**24,55430**

P-38 **P93N-3GC4** m2 Solera de formigó lleuger d'argila expandida, 20 a 25 N/mm2 de resistència a la compressió, de densitat 1400 a 1600 kg/m3, elaborat a l'obra amb formigonera de 165 l, de 10 cm de gruix **Rend.: 1,000** **25,66** €

				Unitats		Preu		Parcial	Import
Ma d'obra									
	A0F-000T	h	Oficial 1a paleta	0,064	/R x	29,42000	=	1,88288	
	A0D-0007	h	Manobre	0,128	/R x	24,55000	=	3,14240	
					Subtotal:			5,02528	5,02528
Materials									
	B065-CVY2	m3	Formigó lleuger d'argila expandida, 20 a 25 N/mm2 de resistència a la compressió, de densitat 1400 a 1600 kg/m3, elaborat a l'obra amb formigonera de 165 l	0,103	x	199,58030	=	20,55677	
					Subtotal:			20,55677	20,55677

DESPESES AUXILIARS	1,50 %	0,07538
COST DIRECTE		25,65743
DESPESES INDIRECTES	0,00 %	0,00000
COST EXECUCIÓ MATERIAL		**25,65743**

P-39 **P9D5-35ZD** m2 Paviment interior, de rajola de gres premsat esmaltat antilliscant de forma rectangular o quadrada, d'1 a 5 u peces/m2 grup BIb/BIIa (UNE-EN 14411), preu alt, col·locades amb adhesiu cimentós tipus C2 lliscament reduït i temps obert ampliat (TE) segons norma UNE-EN 12004 i rejuntat amb beurada CG2 (UNE-EN 13888) **Rend.: 1,000** **51,36** €

				Unitats		Preu		Parcial	Import
Ma d'obra									
	A0F-000D	h	Oficial 1a col·locador	0,450	/R x	29,42000	=	13,23900	
	A0D-0007	h	Manobre	0,030	/R x	24,55000	=	0,73650	
	A01-FEP3	h	Ajudant col·locador	0,200	/R x	26,12000	=	5,22400	
					Subtotal:			19,19950	19,19950
Materials									
	B094-06TL	kg	Adhesiu cimentós tipus C2 lliscament reduït i temps obert ampliat (TE) segons norma UNE-EN 12004	7,0035	x	1,01000	=	7,07354	
	B053-1VF9	kg	Material per a rejuntat de rajoles ceràmiques CG2 segons norma UNE-EN 13888, de color	1,425	x	1,24000	=	1,76700	
	B0FG2-0GM	m2	Rajola de gres premsat esmaltat antilliscant de forma rectangular o quadrada, d'1 a 5 u peces/m2 grup BIb/BIIa (UNE-EN 14411), preu alt	1,020	x	22,58000	=	23,03160	

JUSTIFICACIÓ DE PREUS

PARTIDES D'OBRA

NÚM	CODI	UA	DESCRIPCIÓ	PREU

		Subtotal:	31,87214	31,87214
	DESPESES AUXILIARS	1,50 %		0,28799
	COST DIRECTE			51,35963
	DESPESES INDIRECTES	0,00 %		0,00000
	COST EXECUCIÓ MATERIAL			**51,35963**

P-40 **P9Z3-DP58** m2 Armadura de lloses de formigó AP500 SD amb malla electrosoldada de barres corrugades d'acer ME 20x20 cm D:8-8 mm 6x2,2 m B500SD UNE-EN 10080 **Rend.: 1,000** **6,16** €

				Unitats		Preu		Parcial	Import
Ma d'obra									
	A0F-000I	h	Oficial 1a ferrallista	0,030	/R x	29,42000	=	0,88260	
	A01-FEP0	h	Ajudant ferrallista	0,030	/R x	26,12000	=	0,78360	
			Subtotal:					1,66620	1,66620
Materials									
	B0B8-108A	m2	Malla electrosoldada de barres corrugades d'acer ME 20x20 cm D:8-8 mm 6x2,2 m B500SD UNE-EN 10080	1,200	x	3,69000	=	4,42800	
	B0AM-078F	kg	Filferro recuit d'1,3 mm	0,0204	x	1,87000	=	0,03815	
			Subtotal:					4,46615	4,46615
			DESPESES AUXILIARS		1,50 %				0,02499
			COST DIRECTE						6,15734
			DESPESES INDIRECTES		0,00 %				0,00000
			COST EXECUCIÓ MATERIAL						**6,15734**

P-41 **PAF6-7K8E** u Finestra d'alumini lacat blanc amb trencament de pont tèrmic, col·locada sobre bastiment de base, amb tres fulles corredisses sobre dos carrils, per a un buit d'obra aproximat de 322x80 cm, elaborada amb perfils de preu alt, classificació mínima 2 de permeabilitat a l'aire segons UNE-EN 12207, classificació mínima 6A d'estanquitat a l'aigua segons UNE-EN 12208 i classificació mínima C2 de resistència al vent segons UNE-EN 12210, sense persiana **Rend.: 1,000** **971,58** €

				Unitats		Preu		Parcial	Import
Ma d'obra									
	A01-FEPH	h	Ajudant muntador	0,250	/R x	26,12000	=	6,53000	
	A0F-000R	h	Oficial 1a muntador	1,000	/R x	30,41000	=	30,41000	
			Subtotal:					36,94000	36,94000
Materials									
	B7JE-0GTM	dm3	Massilla per a segellats, d'aplicació amb pistola, de base silicona neutra monocomponent	0,180	x	24,03000	=	4,32540	
	BAF3-1STV	m2	Finestra d'alumini lacat blanc, amb trencament de pont tèrmic, per a col·locar sobre bastiment de base, amb quatre fulles corredisses sobre dos carrils, per a un buit d'obra de 3,25 a 3,99 m2 de superfície, elaborada amb perfils de preu alt, classificació	3,960	x	232,05000	=	918,91800	

JUSTIFICACIÓ DE PREUS

PARTIDES D'OBRA

NÚM	CODI	UA	DESCRIPCIÓ						PREU
			mínima 2 de permeabilitat a l'aire segons UNE-EN 12207, classificació mínima 6A d'estanquitat a l'aigua segons UNE-EN 12208 i classificació mínima C2 de resistència al vent segons UNE-EN 12210, sense persiana						
	B7JE-0GTI	dm3	Massilla per a segellats, d'aplicació amb pistola, de base poliuretà monocomponent	0,540	x	19,39000	=	10,47060	
						Subtotal:		933,71400	933,71400
				DESPESES AUXILIARS		2,50	%		0,92350
				COST DIRECTE					971,57750
				DESPESES INDIRECTES		0,00	%		0,00000
				COST EXECUCIÓ MATERIAL					**971,57750**

P-42 **PAQB-B8AQ** u Porta block de fulles batents de fusta per a interior, batent, de 35 mm de gruix, amb una llum de pas de 90 cm d'amplària i 210 cm d'alçària, per a un gruix de bastiment de 10 cm, com a màxim, acabat lacat, amb fulla motllura de tauler aglomerat hidròfug xapat, galzes i tapajunts de MDF xapat, ribet de goma, ferramenta de penjar, pany de cop, amb joc de manetes, acer inoxidable 1.4301 (AISI 304), amb placa petita, de preu alt **Rend.: 1,000** **260,01** €

				Unitats		Preu		Parcial	Import
Ma d'obra									
	A01-FEP6	h	Ajudant fuster	0,075	/R x	26,33000	=	1,97475	
	A0F-000K	h	Oficial 1a fuster	1,500	/R x	29,94000	=	44,91000	
						Subtotal:		46,88475	46,88475
Materials									
	BAQ8-2PDZ	u	Porta block de fulles batents de fusta per a interior, batent, de 35 mm de gruix, amb una llum de pas de 90 cm d'amplària i 210 cm d'alçària, per a un gruix de bastiment de 10 cm, com a màxim, acabat lacat, amb fulla motllura de tauler aglomerat hidròfug xapat, galzes i tapajunts de MDF xapat, ribet de goma, ferramenta de penjar, pany de cop	1,000	x	179,78000	=	179,78000	
	BAZ4-2PZ2	u	Joc de manetes, acer inoxidable 1.4301 (AISI 304), amb placa petita, de preu alt	1,000	x	32,64000	=	32,64000	
						Subtotal:		212,42000	212,42000
				DESPESES AUXILIARS		1,50	%		0,70327
				COST DIRECTE					260,00802
				DESPESES INDIRECTES		0,00	%		0,00000
				COST EXECUCIÓ MATERIAL					**260,00802**

JUSTIFICACIÓ DE PREUS

PARTIDES D'OBRA

NÚM	CODI	UA	DESCRIPCIÓ		PREU
P-43	**PD1A-F11H**	m	Desguàs d'aparell sanitari amb tub de PVC-U de paret massissa, àrea d'aplicació B segons norma UNE-EN 1329-1, classe de reacció al foc B-s1, d0 segons norma UNE-EN 13501-1, de DN 110 mm, fins a baixant, caixa o clavegueró	**Rend.: 1,000**	**29,55** €

				Unitats		Preu		Parcial	Import
Ma d'obra									
	A0F-000N	h	Oficial 1a lampista	0,360	/R x	30,41000	=	10,94760	
	A01-FEPE	h	Ajudant lampista	0,180	/R x	26,08000	=	4,69440	
					Subtotal:			15,64200	15,64200
Materials									
	BDW3-FFAA	u	Accessori genèric per a tub de PVC de D=110 mm	1,000	x	5,68000	=	5,68000	
	BDW3-FFA8	u	Element de muntatge per a tub de PVC de D=110 mm	1,000	x	0,09000	=	0,09000	
	BD1A-1NDX	m	Tub de PVC-U de paret massissa, àrea d'aplicació B segons norma UNE-EN 1329-1, de DN 110 mm i de llargària 5 m, classe de reacció al foc B-s1, d0 segons norma UNE-EN 13501-1, per a encolar	1,250	x	6,32000	=	7,90000	
					Subtotal:			13,67000	13,67000
			DESPESES AUXILIARS			1,50	%		0,23463
			COST DIRECTE						29,54663
			DESPESES INDIRECTES			0,00	%		0,00000
			COST EXECUCIÓ MATERIAL						**29,54663**

P-44	**PD1A-F11Q**	m	Desguàs d'aparell sanitari amb tub de PVC-U de paret estructurada, àrea d'aplicació B segons norma UNE-EN 1453-1, classe de reacció al foc B-s1, d0 segons norma UNE-EN 13501-1, de DN 50 mm, fins a baixant, caixa o clavegueró	**Rend.: 1,000**	**20,18**	€

				Unitats		Preu		Parcial	Import
Ma d'obra									
	A0F-000N	h	Oficial 1a lampista	0,360	/R x	30,41000	=	10,94760	
	A01-FEPE	h	Ajudant lampista	0,180	/R x	26,08000	=	4,69440	
					Subtotal:			15,64200	15,64200
Materials									
	BDW3-FFA	u	Element de muntatge per a tub de PVC de D=50 mm	1,000	x	0,02000	=	0,02000	
	BD1A-1NEM	m	Tub de PVC-U de paret estructurada, àrea d'aplicació B segons norma UNE-EN 1453-1, de DN 50 mm i de llargària 5 m, classe de reacció al foc B-s1, d0 segons norma UNE-EN 13501-1, per a encolar	1,250	x	2,45000	=	3,06250	
	BDW3-FFA	u	Accessori genèric per a tub de PVC de D=50 mm	1,000	x	1,22000	=	1,22000	
					Subtotal:			4,30250	4,30250

JUSTIFICACIÓ DE PREUS

PARTIDES D'OBRA

NÚM	CODI	UA	DESCRIPCIÓ	PREU

DESPESES AUXILIARS	1,50 %		0,23463
COST DIRECTE			20,17913
DESPESES INDIRECTES	0,00 %		0,00000
COST EXECUCIÓ MATERIAL			**20,17913**

PG12-DH7C u Caixa de derivació quadrada de plàstic, de 90x90 mm, amb grau de protecció IP-40, encastada **Rend.: 1,000** **7,96** €

				Unitats		Preu		Parcial	Import
Ma d'obra									
	A0F-000E	h	Oficial 1a electricista	0,150	/R x	30,41000	=	4,56150	
	A01-FEPD	h	Ajudant electricista	0,050	/R x	26,08000	=	1,30400	
					Subtotal:			5,86550	5,86550
Materials									
	BG12-0G6T	u	Caixa de derivació quadrada de plàstic, de 90x90 mm, amb grau de protecció IP-40 i per a encastar	1,000	x	2,01000	=	2,01000	
					Subtotal:			2,01000	2,01000

DESPESES AUXILIARS	1,50 %	0,08798
COST DIRECTE		7,96348
DESPESES INDIRECTES	0,00 %	0,00000
COST EXECUCIÓ MATERIAL		**7,96348**

P-45 **PG12-DHB6** u Caixa de derivació quadrada de plàstic, de 90x90 mm, amb grau de protecció IP-54, muntada superficialment **Rend.: 1,000** **14,61** €

				Unitats		Preu		Parcial	Import
Ma d'obra									
	A0F-000E	h	Oficial 1a electricista	0,150	/R x	30,41000	=	4,56150	
	A01-FEPD	h	Ajudant electricista	0,150	/R x	26,08000	=	3,91200	
					Subtotal:			8,47350	8,47350
Materials									
	BGW2-093M	u	Part proporcional d'accessoris de caixa de derivació quadrada	1,000	x	0,37000	=	0,37000	
	BG12-0G8Q	u	Caixa de derivació quadrada de plàstic, de 90x90 mm, amb grau de protecció IP-54 i per a muntar superficialment	1,000	x	5,64000	=	5,64000	
					Subtotal:			6,01000	6,01000

DESPESES AUXILIARS	1,50 %	0,12710
COST DIRECTE		14,61060
DESPESES INDIRECTES	0,00 %	0,00000
COST EXECUCIÓ MATERIAL		**14,61060**

JUSTIFICACIÓ DE PREUS

PARTIDES D'OBRA

NÚM	CODI	UA	DESCRIPCIÓ		PREU
P-46	**PG25-AZGH**	m	Canal aïllant de PVC, amb 1 tapa per a distribució, de 40x90 mm, amb 1 compartiment, de color blanc, resistència a la penetració d'objectes sòlids IP4X, protecció mecànica contra impactes IK10, no propagador de la flama, obertura de la tapa amb eina especial, de temperatura de servei de -5ºC a +60 °C, d'acord amb la norma UNE-EN 50085-2-1, directament sobre paraments verticals	**Rend.: 1,000**	**17,37** €

				Unitats		Preu		Parcial	Import
Ma d'obra									
	A01-FEPD	h	Ajudant electricista	0,080	/R x	26,08000	=	2,08640	
	A0F-000E	h	Oficial 1a electricista	0,160	/R x	30,41000	=	4,86560	
					Subtotal:			6,95200	6,95200
Materials									
	BGWG-MH4	m	Part proporcional d'accessoris de canal de PVC de 90 mm d'amplària, de 40 mm d'alçària, de color blanc	1,000	x	2,03000	=	2,03000	
	BG23-2IXT	m	Canal aïllant de PVC, amb 1 tapa per a distribució, de 40x90 mm, amb 2 compartiments com a màxim, de color blanc, protecció mecànica contra impactes IK10, no propagador de la flama, obertura de la tapa amb eina especial, de temperatura de servei de -5ºC a +60 °C, d'acord amb la norma UNE-EN 50085-2-1	1,020	x	8,12000	=	8,28240	
					Subtotal:			10,31240	10,31240
				DESPESES AUXILIARS		1,50	%		0,10428
				COST DIRECTE					17,36868
				DESPESES INDIRECTES		0,00	%		0,00000
				COST EXECUCIÓ MATERIAL					**17,36868**

	PG2N-EUJG	m	Tub flexible corrugat de PVC, de 16 mm de diàmetre nominal, aïllant i no propagador de la flama, resistència a l'impacte d'1 J, resistència a compressió de 320 N i una rigidesa dielèctrica de 2000 V, muntat encastat	**Rend.: 1,000**	**1,25** €

				Unitats		Preu		Parcial	Import
Ma d'obra									
	A01-FEPD	h	Ajudant electricista	0,020	/R x	26,08000	=	0,52160	
	A0F-000E	h	Oficial 1a electricista	0,016	/R x	30,41000	=	0,48656	
					Subtotal:			1,00816	1,00816
Materials									
	BG2Q-1KST	m	Tub flexible corrugat de PVC, de 16 mm de diàmetre nominal, aïllant i no propagador de la flama, resistència a l'impacte d'1 J, resistència a compressió de 320 N i una rigidesa dielèctrica de 2000 V	1,020	x	0,22000	=	0,22440	
					Subtotal:			0,22440	0,22440

JUSTIFICACIÓ DE PREUS

PARTIDES D'OBRA

NÚM	CODI	UA	DESCRIPCIÓ	PREU

DESPESES AUXILIARS	1,50 %		0,01512
COST DIRECTE			1,24768
DESPESES INDIRECTES	0,00 %		0,00000
COST EXECUCIÓ MATERIAL			**1,24768**

P-47 **PG33-E596** m Cable amb conductor de coure de tensió assignada0,6/1 kV, de designació RZ1-K (AS+), construcció segons norma UNE 211025, unipolar, de secció 1x1,5 mm2, amb coberta del cable de poliolefines, classe de reacció al foc Cca-s1b, d1, a1 segons la norma UNE-EN 50575 amb baixa emissió fums, col·locat superficialment **Rend.: 1,000** **1,77** €

				Unitats		Preu		Parcial	Import
Ma d'obra									
	A01-FEPD	h	Ajudant electricista	0,015	/R x	26,08000	=	0,39120	
	A0F-000E	h	Oficial 1a electricista	0,015	/R x	30,41000	=	0,45615	
					Subtotal:			0,84735	0,84735
Materials									
	BG33-G2X3	m	Cable amb conductor de coure de tensió assignada0,6/1 kV, de designació RZ1-K (AS+), construcció segons norma UNE 211025, unipolar, de secció 1x1,5 mm2, amb coberta del cable de poliolefines, classe de reacció al foc Cca-s1b, d1, a1 segons la norma UNE-EN 50575 amb baixa emissió fums	1,020	x	0,89000	=	0,90780	
					Subtotal:			0,90780	0,90780

DESPESES AUXILIARS	1,50 %	0,01271
COST DIRECTE		1,76786
DESPESES INDIRECTES	0,00 %	0,00000
COST EXECUCIÓ MATERIAL		**1,76786**

PG35-DYD4 m Cable amb conductor de coure de tensió assignada inferior o igual a 450/750 V, de designació H07V-K, construcció segons norma UNE-EN 50525-2-31, unipolar, de secció 1x1,5 mm2, amb aïllament de PVC, classe de reacció al foc Eca segons la norma UNE-EN 50575, col·locat en tub **Rend.: 1,000** **1,19** €

				Unitats		Preu		Parcial	Import
Ma d'obra									
	A01-FEPD	h	Ajudant electricista	0,015	/R x	26,08000	=	0,39120	
	A0F-000E	h	Oficial 1a electricista	0,015	/R x	30,41000	=	0,45615	
					Subtotal:			0,84735	0,84735
Materials									
	BG35-06EF	m	Cable amb conductor de coure de tensió assignada inferior o igual a 450/750 V, de designació H07V-K, construcció segons norma UNE-EN 50525-2-31, unipolar, de secció 1x1,5 mm2, amb aïllament de PVC, classe de reacció al foc Eca segons la norma UNE-EN 50575	1,020	x	0,32000	=	0,32640	

JUSTIFICACIÓ DE PREUS

PARTIDES D'OBRA

NÚM	CODI	UA	DESCRIPCIÓ			PREU
			Subtotal:		0,32640	0,32640
			DESPESES AUXILIARS	1,50 %		0,01271
			COST DIRECTE			1,18646
			DESPESES INDIRECTES	0,00 %		0,00000
			COST EXECUCIÓ MATERIAL			**1,18646**

PG65-4843 u Caixa de mecanismes, per a un element, preu alt, encastada **Rend.: 1,000** **3,38** €

				Unitats		Preu		Parcial	Import
Ma d'obra									
	A0F-000E	h	Oficial 1a electricista	0,020	/R x	30,41000	=	0,60820	
	A01-FEPD	h	Ajudant electricista	0,020	/R x	26,08000	=	0,52160	
			Subtotal:					1,12980	1,12980
Materials									
	BG64-07EI	u	Caixa per a mecanismes, per a un element, preu alt	1,000	x	2,23000	=	2,23000	
			Subtotal:					2,23000	2,23000
			DESPESES AUXILIARS		1,50 %				0,01695
			COST DIRECTE						3,37675
			DESPESES INDIRECTES		0,00 %				0,00000
			COST EXECUCIÓ MATERIAL						**3,37675**

P-48 **PG69-61UO** u Presa de corrent bipolar amb presa de terra lateral de 16 A d'intensitat màxima, encastada, amb obertura de regata, col·locació de tub corrugat de PVC de DN 16 mm, conductor de coure de designació H07V-K unipolar d'1,5 mm2 de secció i caixa de derivació quadrada de 90x90 mm col·locada encastada **Rend.: 1,000** **88,48** €

				Unitats		Preu		Parcial	Import
Partides d'obra									
	PG2N-EUJG	m	Tub flexible corrugat de PVC, de 16 mm de diàmetre nominal, aïllant i no propagador de la flama, resistència a l'impacte d'1 J, resistència a compressió de 320 N i una rigidesa dielèctrica de 2000 V, muntat encastat	3,500	x	1,24768	=	4,36688	
	PY05-5CIV	m	Obertura de regata en paret de maó massís, amb mitjans manuals i tapada amb guix B1 i acabat lliscat amb guix C6	3,000	x	10,27744	=	30,83232	
	PY04-5T84	u	Formació d'encast per a petits elements a paret de maó massís, amb mitjans manuals, i collat amb guix B1 i acabat lliscat amb guix C6	1,000	x	13,02598	=	13,02598	
	PG6O-77RC	u	Presa de corrent de tipus universal, bipolar amb presa de terra lateral (2P+T), 16 A 250 V, amb tapa, preu alt, encastada	1,000	x	13,35059	=	13,35059	
	PG6I-78DA	u	Marc per a mecanisme universal, d'1 element, preu alt, col·locat	1,000	x	3,69952	=	3,69952	
	PG35-DYD4	m	Cable amb conductor de coure de tensió assignada inferior o igual a 450/750 V, de designació H07V-K, construcció segons norma UNE-EN 50525-2-31,	10,000	x	1,18646	=	11,86460	

JUSTIFICACIÓ DE PREUS

PARTIDES D'OBRA

NÚM	CODI	UA	DESCRIPCIÓ						PREU
			unipolar, de secció 1x1,5 mm2, amb aïllament de PVC, classe de reacció al foc Eca segons la norma UNE-EN 50575, col·locat en tub						
	PG12-DH7C	u	Caixa de derivació quadrada de plàstic, de 90x90 mm, amb grau de protecció IP-40, encastada	1,000	x	7,96348	=	7,96348	
	PG65-4843	u	Caixa de mecanismes, per a un element, preu alt, encastada	1,000	x	3,37675	=	3,37675	
					Subtotal:			88,48012	88,48012
				COST DIRECTE					88,48012
				DESPESES INDIRECTES		0,00	%		0,00000
				COST EXECUCIÓ MATERIAL					**88,48012**

P-49	**PG6A-61UN**	u	Interruptor de 10 A, encastat, amb obertura de regata, col·locació de tub corrugat de PVC de DN 16 mm, conductor de coure de designació H07V-K unipolar d'1,5 mm2 de secció i caixa de derivació quadrada de 90x90 mm, col·locada encastada	**Rend.:**	**1,000**			**88,70**	**€**
				Unitats		Preu		Parcial	Import
Partides d'obra									
	PY05-5CIV	m	Obertura de regata en paret de maó massís, amb mitjans manuals i tapada amb guix B1 i acabat lliscat amb guix C6	3,000	x	10,27744	=	30,83232	
	PG12-DH7C	u	Caixa de derivació quadrada de plàstic, de 90x90 mm, amb grau de protecció IP-40, encastada	1,000	x	7,96348	=	7,96348	
	PG2N-EUJG	m	Tub flexible corrugat de PVC, de 16 mm de diàmetre nominal, aïllant i no propagador de la flama, resistència a l'impacte d'1 J, resistència a compressió de 320 N i una rigidesa dielèctrica de 2000 V, muntat encastat	3,500	x	1,24768	=	4,36688	
	PG35-DYD4	m	Cable amb conductor de coure de tensió assignada inferior o igual a 450/750 V, de designació H07V-K, construcció segons norma UNE-EN 50525-2-31, unipolar, de secció 1x1,5 mm2, amb aïllament de PVC, classe de reacció al foc Eca segons la norma UNE-EN 50575, col·locat en tub	10,000	x	1,18646	=	11,86460	
	PG65-4843	u	Caixa de mecanismes, per a un element, preu alt, encastada	1,000	x	3,37675	=	3,37675	
	PG6E-77G7	u	Interruptor, de tipus universal, unipolar (1P), 10 AX/250 V, amb tecla, preu alt, encastat	1,000	x	13,57059	=	13,57059	
	PG6I-78DA	u	Marc per a mecanisme universal, d'1 element, preu alt, col·locat	1,000	x	3,69952	=	3,69952	
	PY04-5T84	u	Formació d'encast per a petits elements a paret de maó massís, amb mitjans manuals, i collat amb guix B1 i acabat lliscat amb guix C6	1,000	x	13,02598	=	13,02598	
					Subtotal:			88,70012	88,70012
				COST DIRECTE					88,70012
				DESPESES INDIRECTES		0,00	%		0,00000
				COST EXECUCIÓ MATERIAL					**88,70012**

JUSTIFICACIÓ DE PREUS

PARTIDES D'OBRA

NÚM	CODI	UA	DESCRIPCIÓ						PREU	
	PG6E-77G7	u	Interruptor, de tipus universal, unipolar (1P), 10 AX/250 V, amb tecla, preu alt, encastat	**Rend.:**	**1,000**				**13,57**	€
				Unitats		Preu		Parcial		Import
Ma d'obra										
	A01-FEPD	h	Ajudant electricista	0,133	/R x	26,08000	=	3,46864		
	A0F-000E	h	Oficial 1a electricista	0,150	/R x	30,41000	=	4,56150		
					Subtotal:			8,03014		8,03014
Materials										
	BG69-1NQ9	u	Interruptor, de tipus universal, unipolar (1P), 10 AX/250 V, amb tecla, preu alt, per a encastar	1,000	x	5,42000	=	5,42000		
					Subtotal:			5,42000		5,42000
				DESPESES AUXILIARS		1,50	%			0,12045
				COST DIRECTE						13,57059
				DESPESES INDIRECTES		0,00	%			0,00000
				COST EXECUCIÓ MATERIAL						**13,57059**
	PG6I-78DA	u	Marc per a mecanisme universal, d'1 element, preu alt, col·locat	**Rend.:**	**1,000**				**3,70**	€
				Unitats		Preu		Parcial		Import
Ma d'obra										
	A0F-000E	h	Oficial 1a electricista	0,030	/R x	30,41000	=	0,91230		
	A01-FEPD	h	Ajudant electricista	0,016	/R x	26,08000	=	0,41728		
					Subtotal:			1,32958		1,32958
Materials										
	BG6D-1OB	u	Marc per a mecanisme universal, d'1 element, preu alt	1,000	x	2,35000	=	2,35000		
					Subtotal:			2,35000		2,35000
				DESPESES AUXILIARS		1,50	%			0,01994
				COST DIRECTE						3,69952
				DESPESES INDIRECTES		0,00	%			0,00000
				COST EXECUCIÓ MATERIAL						**3,69952**
	PG6O-77RC	u	Presa de corrent de tipus universal, bipolar amb presa de terra lateral (2P+T), 16 A 250 V, amb tapa, preu alt, encastada	**Rend.:**	**1,000**				**13,35**	€
				Unitats		Preu		Parcial		Import
Ma d'obra										
	A01-FEPD	h	Ajudant electricista	0,133	/R x	26,08000	=	3,46864		
	A0F-000E	h	Oficial 1a electricista	0,150	/R x	30,41000	=	4,56150		
					Subtotal:			8,03014		8,03014
Materials										
	BG6G-1NY1	u	Presa de corrent de tipus universal, bipolar amb presa de terra lateral (2P+T), 16 A 250 V, amb tapa, preu	1,000	x	5,20000	=	5,20000		

JUSTIFICACIÓ DE PREUS

PARTIDES D'OBRA

NÚM	CODI	UA	DESCRIPCIÓ				PREU
			alt, per a encastar				
				Subtotal:		5,20000	5,20000
				DESPESES AUXILIARS	1,50 %		0,12045
				COST DIRECTE			13,35059
				DESPESES INDIRECTES	0,00 %		0,00000
				COST EXECUCIÓ MATERIAL			**13,35059**

P-50 **PHB3-HZ78** u Llumenera estanca amb leds amb una vida útil <= 50000 h, de forma rectangular, de 600 mm de llargària, 12 W de potència, flux lluminós de 1600 lm, amb equip elèctric no regulable, aïllament classe I, cos i difusor de policarbonat i grau de protecció IP65, temperatura de color 3000 K, muntada superficialment **Rend.: 1,000** **43,82** €

				Unitats		Preu		Parcial	Import
Ma d'obra									
	A01-FEPD	h	Ajudant electricista	0,200	/R x	26,08000	=	5,21600	
	A0F-000E	h	Oficial 1a electricista	0,200	/R x	30,41000	=	6,08200	
					Subtotal:			11,29800	11,29800
Materials									
	BHB1-HYXT	u	Llumenera estanca amb leds amb una vida útil <= 50000 h, de forma rectangular, de 600 mm de llargària, 12 W de potència, flux lluminós de 1600 lm, amb equip elèctric no regulable, aïllament classe I, cos i difusor de policarbonat i grau de protecció IP65, temperatura de color 3000 K	1,000	x	32,35000	=	32,35000	
					Subtotal:			32,35000	32,35000
				DESPESES AUXILIARS		1,50 %			0,16947
				COST DIRECTE					43,81747
				DESPESES INDIRECTES		0,00 %			0,00000
				COST EXECUCIÓ MATERIAL					**43,81747**

P-51 **PJ117-3BQ9** u Lavabo mural de porcellana esmaltada, senzill, d'amplària 75 a 100 cm, de color blanc i preu alt, col·locat amb suports murals **Rend.: 1,000** **169,64** €

				Unitats		Preu		Parcial	Import
Ma d'obra									
	A01-FEPE	h	Ajudant lampista	0,100	/R x	26,08000	=	2,60800	
	A0F-000N	h	Oficial 1a lampista	0,400	/R x	30,41000	=	12,16400	
					Subtotal:			14,77200	14,77200
Materials									
	B7JE-0GTM	dm3	Massilla per a segellats, d'aplicació amb pistola, de base silicona neutra monocomponent	0,035	x	24,03000	=	0,84105	
	BJ115-0QHL	u	Lavabo mural de porcellana esmaltada, senzill, d'amplària 75 a 100 cm, de color blanc i preu alt	1,000	x	153,66000	=	153,66000	
					Subtotal:			154,50105	154,50105

JUSTIFICACIÓ DE PREUS

PARTIDES D'OBRA

NÚM	CODI	UA	DESCRIPCIÓ	PREU

DESPESES AUXILIARS	2,50 %		0,36930
COST DIRECTE			169,64235
DESPESES INDIRECTES	0,00 %		0,00000
COST EXECUCIÓ MATERIAL			**169,64235**

P-52 **PJ11C-3CW3** u Inodor de porcellana esmaltada, de sortida horitzontal, amb seient i tapa, cisterna i mecanismes de descàrrega i alimentació incorporats, de color blanc, preu mitjà, col·locat sobre el paviment i connectat a la xarxa d'evacuació **Rend.: 1,000** **311,32** €

				Unitats		Preu		Parcial	Import
Ma d'obra									
	A0F-000N	h	Oficial 1a lampista	1,250	/R x	30,41000	=	38,01250	
	A01-FEPE	h	Ajudant lampista	0,340	/R x	26,08000	=	8,86720	
					Subtotal:			46,87970	46,87970
Materials									
	B7JE-0GTM	dm3	Massilla per a segellats, d'aplicació amb pistola, de base silicona neutra monocomponent	0,012	x	24,03000	=	0,28836	
	BJ11C-0Q6	u	Inodor per a col·locar sobre el paviment de porcellana esmaltada, de sortida horitzontal, amb seient i tapa, cisterna i mecanismes de descàrrega i alimentació incorporats, color blanc i preu mitjà	1,000	x	261,89000	=	261,89000	
	BJ11O-0PM	kg	Pasta per a segellar l'enllaç d'inodors, abocadors i plaques turques	0,245	x	4,46000	=	1,09270	
					Subtotal:			263,27106	263,27106

DESPESES AUXILIARS	2,50 %		1,17199
COST DIRECTE			311,32275
DESPESES INDIRECTES	0,00 %		0,00000
COST EXECUCIÓ MATERIAL			**311,32275**

P-53 **PJ211-3E95** u Aixeta tipus senzill, muntada superficialment, de llautó cromat, preu mitjà, amb sortida roscada de 3/4 i entrada roscada d'1/2 **Rend.: 1,000** **26,63** €

				Unitats		Preu		Parcial	Import
Ma d'obra									
	A01-FEPE	h	Ajudant lampista	0,075	/R x	26,08000	=	1,95600	
	A0F-000N	h	Oficial 1a lampista	0,300	/R x	30,41000	=	9,12300	
					Subtotal:			11,07900	11,07900
Materials									
	BJ211-0R4X	u	Aixeta tipus senzill mural, per a muntar superficialment, de llautó cromat, preu mitjà, amb sortida roscada de 3/4 i entrada roscada d'1/2	1,000	x	15,38000	=	15,38000	
					Subtotal:			15,38000	15,38000

JUSTIFICACIÓ DE PREUS

PARTIDES D'OBRA

NÚM	CODI	UA	DESCRIPCIÓ			PREU
			DESPESES AUXILIARS	1,50	%	0,16619
			COST DIRECTE			26,62519
			DESPESES INDIRECTES	0,00	%	0,00000
			COST EXECUCIÓ MATERIAL			**26,62519**

P-54 **PJ42-HA1P** u Dispensador de paper en rotlle tipus metxa per a eixugamans, de 310 mm d'alçària i 255 mm de diàmetre, col·locat amb fixacions mecàniques **Rend.: 1,000** **56,08** €

				Unitats		Preu		Parcial	Import
Ma d'obra									
	A0F-000D	h	Oficial 1a col·locador	0,350	/R x	29,42000	=	10,29700	
					Subtotal:			10,29700	10,29700
Materials									
	BJ4Z-H68M	u	Dispensador de paper en rotlle tipus metxa per a eixugamans, de 310 mm d'alçaria i 255 mm de diàmetre	1,000	x	45,63000	=	45,63000	
					Subtotal:			45,63000	45,63000

DESPESES AUXILIARS	1,50	%	0,15446
COST DIRECTE			56,08146
DESPESES INDIRECTES	0,00	%	0,00000
COST EXECUCIÓ MATERIAL			**56,08146**

P-55 **PJ43-HA1F** u Dosificador de sabó de plàstic, de 160 mm d'alçària per 130 mm de diàmetre, capacitat 1 l i accionat per polsador, col·locat amb fixacions mecàniques **Rend.: 1,000** **24,84** €

				Unitats		Preu		Parcial	Import
Ma d'obra									
	A0F-000D	h	Oficial 1a col·locador	0,250	/R x	29,42000	=	7,35500	
					Subtotal:			7,35500	7,35500
Materials									
	BJ4Z-H68N	u	Dosificador de sabó de plàstic, de 160 mm d'alçària per 130 mm de diàmetre, capacitat 1 l i accionat per polsador	1,000	x	17,37000	=	17,37000	
					Subtotal:			17,37000	17,37000

DESPESES AUXILIARS	1,50	%	0,11033
COST DIRECTE			24,83533
DESPESES INDIRECTES	0,00	%	0,00000
COST EXECUCIÓ MATERIAL			**24,83533**

JUSTIFICACIÓ DE PREUS

PARTIDES D'OBRA

NÚM	CODI	UA	DESCRIPCIÓ						PREU
	PY04-5T84	u	Formació d'encast per a petits elements a paret de maó massís, amb mitjans manuals, i collat amb guix B1 i acabat lliscat amb guix C6	**Rend.:**	**1,000**				**13,03** €
				Unitats		Preu		Parcial	Import
Ma d'obra									
	A0D-0007	h	Manobre	0,220	/R x	24,55000	=	5,40100	
	A0F-000T	h	Oficial 1a paleta	0,250	/R x	29,42000	=	7,35500	
					Subtotal:			12,75600	12,75600
Materials									
	B059-06FO	kg	Guix de designació B1/20/2, segons la norma UNE-EN 13279-1	0,505	x	0,15000	=	0,07575	
	B059-06FN	kg	Guix de designació C6/20/2, segons la norma UNE-EN 13279-1	0,00505	x	0,14000	=	0,00071	
	B011-05ME	m3	Aigua	0,001	x	2,18000	=	0,00218	
					Subtotal:			0,07864	0,07864
				DESPESES AUXILIARS		1,50	%		0,19134
				COST DIRECTE					13,02598
				DESPESES INDIRECTES		0,00	%		0,00000
				COST EXECUCIÓ MATERIAL					**13,02598**
	PY05-5CIV	m	Obertura de regata en paret de maó massís, amb mitjans manuals i tapada amb guix B1 i acabat lliscat amb guix C6	**Rend.:**	**1,000**				**10,28** €
				Unitats		Preu		Parcial	Import
Ma d'obra									
	A0F-000T	h	Oficial 1a paleta	0,120	/R x	29,42000	=	3,53040	
	A0D-0007	h	Manobre	0,250	/R x	24,55000	=	6,13750	
					Subtotal:			9,66790	9,66790
Materials									
	B059-06FO	kg	Guix de designació B1/20/2, segons la norma UNE-EN 13279-1	3,030	x	0,15000	=	0,45450	
	B059-06FN	kg	Guix de designació C6/20/2, segons la norma UNE-EN 13279-1	0,0404	x	0,14000	=	0,00566	
	B011-05ME	m3	Aigua	0,002	x	2,18000	=	0,00436	
					Subtotal:			0,46452	0,46452
				DESPESES AUXILIARS		1,50	%		0,14502
				COST DIRECTE					10,27744
				DESPESES INDIRECTES		0,00	%		0,00000
				COST EXECUCIÓ MATERIAL					**10,27744**

JUSTIFICACIÓ DE PREUS

PARTIDES D'OBRA

NÚM	CODI	UA	DESCRIPCIÓ		PREU	
P-56	**RSG030**	m	Perfil per a junts de partició en paviments ceràmics, de PVC, de 25 mm d'altura i 8 mm d'amplada, amb junt d'absorció de moviments, color gris. Inclou: Replanteig de les peces segons la seva longitud. Tall de les peces. Fixació de les peces. Criteri d'amidament de projecte: Longitud mesurada segons documentació gràfica de Projecte. Criteri de mesura d'obra: Es mesurarà la longitud realment executada segons especificacions de Projecte.	**Rend.: 1,000**	**9,71**	€

				Unitats		Preu		Parcial	Import
Ma d'obra									
	MO023	h	Oficial 1ª enrajolador.	0,197	/R x	26,99000	=	5,31703	
					Subtotal:			5,31703	5,31703
Materials									
	MT18JRS33	m	Perfil per a junts de partició en paviments ceràmics, de PVC, de 25 mm d'altura i 8 mm d'amplada, amb junt d'absorció de moviments, color gris, subministrat en barres de 2,5 m de longitud.	1,050	x	4,00000	=	4,20000	
					Subtotal:			4,20000	4,20000
Altres									
	%ZZ	%	Costos directes complementaris	2,000	% s	9,51700	=	0,19034	
					Subtotal:			0,19034	0,19034
				COST DIRECTE					9,70737
				DESPESES INDIRECTES		0,00	%		0,00000
				COST EXECUCIÓ MATERIAL					**9,70737**

P-57	**RVE010**	U	Mirall incolor, de 900x900 mm i 3 mm de gruix, amb cantejat perimetral i protegit amb pintura de color plata en la seva cara posterior, fixat amb massilla al parament. Inclou: Neteja i preparació del suport. Col·locació del mirall. Neteja final. Criteri d'amidament de projecte: Superfície mesurada segons documentació gràfica de Projecte. Criteri de mesura d'obra: Es mesurarà la superfície realment executada segons especificacions de Projecte.	**Rend.: 1,000**	**46,43**	€

				Unitats		Preu		Parcial	Import
Ma d'obra									
	MO055	h	Oficial 1ª vidrier.	0,482	/R x	29,07000	=	14,01174	
					Subtotal:			14,01174	14,01174
Materials									
	MT21VVA01	l	Massilla d'aplicació amb pistola, de base neutra monocomponent.	0,085	x	14,65000	=	1,24525	
	MT21VVA03	m	Cairejat de mirall.	3,600	x	2,30000	=	8,28000	
	MT21VSJ02	m²	Mirall incolor, de 3 mm d'espessor, protegit amb pintura de color plata en la seva cara posterior.	0,814	x	27,00000	=	21,97800	

JUSTIFICACIÓ DE PREUS

PARTIDES D'OBRA

NÚM	CODI	UA	DESCRIPCIÓ						PREU
						Subtotal:		31,50325	31,50325
Altres									
	%ZZ	%	Costos directes complementaris	2,000	% s	45,51500	=	0,91030	
						Subtotal:		0,91030	0,91030
						COST DIRECTE			46,42529
						DESPESES INDIRECTES	0,00 %		0,00000
						COST EXECUCIÓ MATERIAL			**46,42529**

P-58 **SPA020** U Barra de subjecció per a persones amb discapacitat, rehabilitació i tercera edat, per a inodor, col·locada en paret, abatible, amb forma d'U, d'acer inoxidable AISI 304 acabat mat, de dimensions totals 790x130 mm amb tub de 33 mm de diàmetre exterior i 1,5 mm de gruix, amb porta-rotlles de paper higiènic. Inclús elements de fixació.
Inclou: Replanteig i traçat en el parament de la situació de la barra. Col·locació, anivellació i fixació dels elements de suport. Neteja de l'element.
Criteri d'amidament de projecte: Nombre d'unitats previstes, segons documentació gràfica de Projecte.
Criteri de mesura d'obra: Es mesurarà el nombre d'unitats realment col·locades segons especificacions de Projecte.

Rend.: 1,000 **162,23** €

				Unitats		Preu		Parcial	Import
Ma d'obra									
	MO107	h	Ajudant lampista.	1,004	/R x	24,12000	=	24,21648	
						Subtotal:		24,21648	24,21648
Materials									
	MT31ABP13	U	Barra de subjecció per a persones amb discapacitat, rehabilitació i tercera edat, per a inodor, col·locada en paret, abatible, amb forma d'U, d'acer inoxidable AISI 304 acabat mat, de dimensions totals 790x130 mm amb tub de 33 mm de diàmetre exterior i 1,5 mm de gruix, amb porta-rotlles de paper higiènic, inclús fixacions d'acer inoxidable.	1,000	x	134,83000	=	134,83000	
						Subtotal:		134,83000	134,83000
Altres									
	%ZZ	%	Costos directes complementaris	2,000	% s	159,04650	=	3,18093	
						Subtotal:		3,18093	3,18093
						COST DIRECTE			162,22741
						DESPESES INDIRECTES	0,00 %		0,00000
						COST EXECUCIÓ MATERIAL			**162,22741**

JUSTIFICACIÓ DE PREUS

PARTIDES D'OBRA

NÚM	CODI	UA	DESCRIPCIÓ		
P-59	SPI005	U	Tassa de vàter de dipòsit baix, amb sortida per a connexió horitzontal, seient elevat i fixació vista, de porcellana sanitària, acabat termoesmaltat, color blanc, de 360x670x460 mm, amb vora de descàrrega, amb cisterna de vàter, de descàrrega doble, amb connexió de subministrament inferior, de porcellana sanitària, acabat termoesmaltat, color blanc i amb seient i tapa de vàter, de Duroplast, color blanc. Inclús silicona per a segellat de junts. Inclou: Replanteig. Col·locació i fixació de l'aparell. Muntatge del desguàs. Connexió a la xarxa d'evacuació. Muntatge de l'aixeteria. Connexió a la xarxa d'aigua freda. Comprovació del seu correcte funcionament. Segellat de junts. Criteri d'amidament de projecte: Nombre d'unitats previstes, segons documentació gràfica de Projecte. Criteri de mesura d'obra: Es mesurarà el nombre d'unitats realment col·locades segons especificacions de Projecte.	**Rend.: 1,000**	**541,22 €**

				Unitats		Preu		Parcial	Import
Ma d'obra									
	MO008	h	Oficial 1ª lampista.	1,882	/R x	27,87000	=	52,45134	
					Subtotal:			52,45134	52,45134
Materials									
	MT30WWW	U	Cartutx de 300 ml de silicona àcida monocomponent, fungicida, per a segellat de junts en ambients humits.	0,012	x	7,50000	=	0,09000	
	MT38TEW0	U	Tirantet flexible de 20 cm i 1/2´´ de diàmetre.	1,000	x	8,00000	=	8,00000	
	MT30LLA02	U	Aixeta de regulació de 1/2´´, per a vàter, acabat cromat.	1,000	x	24,65000	=	24,65000	
	MT30SFG11	U	Seient i tapa de vàter, de Duroplast, color blanc.	1,000	x	105,92000	=	105,92000	
	MT30SEG13	U	Cisterna de vàter, de descàrrega doble, amb connexió de subministrament inferior, de porcellana sanitària, acabat termoesmaltat, color blanc, de 365x163x380 mm, amb joc de mecanismes de descàrrega doble de 6-4 litres, ajustable a 6-3 litres, segons UNE-EN 997.	1,000	x	95,64000	=	95,64000	
	MT30SFG13	U	Tassa de vàter de dipòsit baix, amb sortida per a connexió horitzontal, seient elevat i fixació vista, de porcellana sanitària, acabat termoesmaltat, color blanc, de 360x670x460 mm, amb vora de descàrrega, segons UNE-EN 997, amb elements de fixació.	1,000	x	243,86000	=	243,86000	
					Subtotal:			478,16000	478,16000
Altres									
	%ZZ	%	Costos directes complementaris	2,000	% s	530,61150	=	10,61223	
					Subtotal:			10,61223	10,61223
				COST DIRECTE					541,22357
				DESPESES INDIRECTES		0,00	%		0,00000
				COST EXECUCIÓ MATERIAL					**541,22357**

QUADRE DE PREUS NÚMERO 1

Data: 07/10/26

NÚMERO	CODI	UA	DESCRIPCIÓ	PREU
P- 1	ADE006	m³	Excavació a l'interior de l'edifici, en qualsevol tipus de terreny, amb mitjans manuals, i càrrega manual a camió o contenidor. Criteri de valoració econòmica: El preu no inclou el transport dels materials excavats. Inclou: Replanteig general i fixació dels punts i nivells de referència. Excavació en successives rases horitzontals i extracció de terres. Refinat de fons i laterals a mà, amb extracció de les terres. Càrrega manual a camió o contenidor dels materials excavats. Criteri d'amidament de projecte: Volum mesurat sobre les seccions teòriques de l'excavació, segons documentació gràfica de Projecte. Criteri de mesura d'obra: Es mesurarà el volum teòric executat segons especificacions de Projecte, sense incloure els increments per excessos d'excavació no autoritzats, ni el reblert necessari per a reconstruir la secció teòrica per defectes imputables al Contractista. Es mesurarà l'excavació una vegada realitzada i abans que sobre ella s'efectuï cap tipus de reblert. Si el Contractista tanqués l'excavació abans de conformat l'amidament, s'entendrà que s'avé al que unilateralment determini el director de l'execució de l'obra. (QUARANTA-VUIT EUROS AMB VUITANTA-VUIT CÈNTIMS)	48,88 €
P- 2	ADR010	m³	Reblert envoltant i principal de rases per instal·lacions, amb tot-u natural calcari i compactació en tongades successives de 20 cm d'espessor màxim amb picó vibrant de guiat manual, fins a assolir una densitat seca no inferior al 95% de la màxima obtinguda en l'assaig Proctor Modificat, realitzat segons UNE 103501. Inclús cinta o distintiu indicador de la instal·lació. Criteri de valoració econòmica: El preu no inclou la realització de l'assaig Proctor Modificat. Inclou: Estesa del material de reblert en tongades d'espessor uniforme. Humectació o dessecació de cada tongada. Col·locació de cinta o distintiu indicador de la instal·lació. Compactació. Criteri d'amidament de projecte: Volum mesurat sobre les seccions teòriques de l'excavació, segons documentació gràfica de Projecte. Criteri de mesura d'obra: Es mesurarà, en perfil compactat, el volum realment executat segons especificacions de Projecte, sense incloure els increments per excessos d'excavació no autoritzats. (TRENTA-SIS EUROS AMB SETANTA-CINC CÈNTIMS)	36,75 €
P- 3	DII010	U	Desmuntatge de lluminària interior situada a menys de 3 m d'altura, instal·lada en superfície amb mitjans manuals, sense deteriorar els elements constructius als quals pugui estar subjecte, i càrrega manual sobre camió o contenidor. Inclou: Desmuntatge de l'element. Retirada i apilament del material desmuntat. Neteja de les restes de l'obra. Càrrega manual del material desmuntat i restes de l'obra sobre camió o contenidor. Criteri d'amidament de projecte: Nombre d'unitats previstes, segons documentació gràfica de Projecte. Criteri de mesura d'obra: S'amidarà el nombre d'unitats realment desmuntades segons especificacions de Projecte. (CINC EUROS AMB SETANTA-TRES CÈNTIMS)	5,73 €
P- 4	DLC010	U	Desmuntatge de fulla de fusteria envidrada d'acer de qualsevol tipus situada en façana, de menys de 3 m² de superfície, amb mitjans manuals, sense deteriorar els elements constructius als quals està subjecta, i càrrega manual sobre camió o contenidor. Inclou: Desmuntatge de l'element. Retirada i apilament del material desmuntat. Neteja de les restes de l'obra. Càrrega manual del material desmuntat i restes de l'obra sobre camió o contenidor. Criteri d'amidament de projecte: Nombre d'unitats previstes, segons documentació gràfica de Projecte. Criteri de mesura d'obra: S'amidarà el nombre d'unitats realment desmuntades segons especificacions de Projecte. (CATORZE EUROS AMB SEIXANTA-CINC CÈNTIMS)	14,65 €
P- 5	DLP220	U	Desmuntatge de fulla de porta interior de fusteria de fusta, amb mitjans manuals, i càrrega manual sobre camió o contenidor. Criteri de valoració econòmica: El preu inclou el desmuntatge dels galzes, dels tapajuntes i de les ferramentes. Inclou: Desmuntatge de l'element. Retirada i apilament del material desmuntat. Neteja de les restes de l'obra. Càrrega manual del material desmuntat i restes de l'obra sobre camió o contenidor. Criteri d'amidament de projecte: Nombre d'unitats previstes, segons documentació gràfica de Projecte. Criteri de mesura d'obra: S'amidarà el nombre d'unitats realment desmuntades segons especificacions de Projecte. (NOU EUROS AMB SETANTA-SET CÈNTIMS)	9,77 €

QUADRE DE PREUS NÚMERO 1

NÚMERO	CODI	UA	DESCRIPCIÓ	PREU
P- 6	DPT021	m²	Obertura de buit per a posterior col·locació de la fusteria, en partició interior de fàbrica revestida, formada per maó foradat doble de 7/9 cm d'espessor, amb mitjans manuals, sense afectar a l'estabilitat de la partició o dels elements constructius contigus, i càrrega manual sobre camió o contenidor. Criteri de valoració econòmica: El preu inclou el tall previ del contorn del forat, però no inclou el muntatge i desmuntatge de l'estintolament del buit ni la col·locació de llindes. Inclou: Replanteig del buit en el parament. Tall previ del contorn del forat. Demolició de la fàbrica i els seus revestiments. Fragmentació dels enderrocs en peces manejables. Retirada i arreplegat de enderrocs. Neteja de les restes de l'obra. Càrrega manual d'enderrocs sobre camió o contenidor. Criteri d'amidament de projecte: Superfície mesurada segons documentació gràfica de Projecte. Criteri de mesura d'obra: S'amidarà la superfície realment enderrocada segons especificacions de Projecte. (NOU EUROS AMB TRENTA-SIS CÈNTIMS)	9,36 €
P- 7	DRC005	m²	Demolició de revestiment amb peces ceràmiques, amb mitjans manuals, i càrrega manual sobre camió o contenidor. Criteri de valoració econòmica: El preu inclou el picat del material d'unió adherit al suport. Inclou: Demolició de l'element. Fragmentació dels enderrocs en peces manejables. Neteja de les restes de l'obra. Càrrega manual d'enderrocs sobre camió o contenidor. Criteri d'amidament de projecte: Superfície mesurada segons documentació gràfica de Projecte. Criteri de mesura d'obra: S'amidarà la superfície realment enderrocada segons especificacions de Projecte. (SIS EUROS AMB CINQUANTA CÈNTIMS)	6,50 €
P- 8	DSM010	U	Desmuntatge d'urinari amb alimentació i desguàs vistes, amb mitjans manuals, sense afectar a l'estabilitat dels elements constructius als quals pugui estar subjecte, i càrrega manual sobre camió o contenidor. Criteri de valoració econòmica: El preu inclou el desmuntatge de l'aixeteria i dels accessoris i l'obturació de les conduccions connectades a l'element. Inclou: Desmuntatge de l'element. Obturació de les conduccions connectades a l'element. Retirada i apilament del material desmuntat. Neteja de les restes de l'obra. Càrrega manual del material desmuntat i restes de l'obra sobre camió o contenidor. Criteri d'amidament de projecte: Nombre d'unitats previstes, segons documentació gràfica de Projecte. Criteri de mesura d'obra: S'amidarà el nombre d'unitats realment desmuntades segons especificacions de Projecte. (TRENTA-QUATRE EUROS AMB SEIXANTA-NOU CÈNTIMS)	34,69 €
P- 9	FCH020	m	Llinda realitzada amb una bigueta auto-resistent de formigó pretensat T-18 de 1,4 m de longitud, recolzada sobre capa de morter de ciment, industrial, M-7,5, de 2 cm de gruix, amb revestiment de maó ceràmic en ambdues cares; per la formació de llinda en buit de mur de fàbrica. Inclou: Neteja i preparació del plànol de recolzament del sistema. Replantejament del nivell de recolzament de les biguetes. Col·locació, aplomat, anivellació i alineació. Revestiment de maó ceràmic en ambdues cares. Criteri d'amidament de projecte: Longitud mesurada segons documentació gràfica de Projecte, incloent les entregues en els suports. Criteri de mesura d'obra: Es mesurarà la longitud realment executada segons especificacions de Projecte, incloent els acords en els suports. (VINT-I-QUATRE EUROS AMB TRENTA-SIS CÈNTIMS)	24,36 €
P- 10	HEC020	U	Rebut de bastiment de base de fusta a envà de fàbrica, amb patilles d'ancoratge, amb morter de ciment, industrial, amb additiu hidròfug, M-5, després de l'execució de l'envà i abans de col·locar el paviment, per fixar posteriorment, sobre ell, el bastiment de la fusteria exterior de fins a 2 m² de superfície. Inclou: Replanteig. Obertura de buits per embotir les patilles d'ancoratge. Anivellació i aplomat. Tapat de buits amb morter. Fixació definitiva del bastiment de base. Criteri d'amidament de projecte: Nombre d'unitats previstes, segons documentació gràfica de Projecte. Criteri de mesura d'obra: Es mesurarà el nombre d'unitats realment executades segons especificacions de Projecte. (VINT EUROS AMB SETANTA-VUIT CÈNTIMS)	20,78 €

QUADRE DE PREUS NÚMERO 1

NÚMERO	CODI	UA	DESCRIPCIÓ	PREU
P- 11	HYL030	m²	Preparació i neteja de parament vertical per al seu posterior revestiment, amb mitjans manuals. Criteri de valoració econòmica: El preu inclou la càrrega manual de les restes generades sobre camió o contenidor. Inclou: Preparació de la zona de treball. Preparació i neteja del parament. Retirada i apilament de les restes generades. Càrrega manual de les restes generades sobre camió o contenidor. Criteri d'amidament de projecte: Superfície mesurada segons documentació gràfica de Projecte. Criteri de mesura d'obra: Es mesurarà la superfície realment executada segons especificacions de Projecte. (DOS EUROS AMB TRETZE CÈNTIMS)	2,13 €
P- 12	ICE040	U	Radiador d'alumini injectat, emissió calorífica 460,2 kcal/h, segons UNE-EN 442-1, per una diferència mitja de temperatura de 50°C entre el radiador i l'ambient, compost de 6 elements, de 431 mm d'altura, amb frontal pla, en instal·lació de calefacció centralitzada per aigua, amb sistema bitub. Inclús clau de pas termostàtica, detentor, purgador automàtic, taps, reduccions, juntes, ancoratges, suports, ràcords de connexió a la xarxa de distribució, plafons i tots aquells accessoris necessaris pel seu correcte funcionament. Totalment muntat, connexionat i provat. Inclou: Replanteig mitjançant plantilla. Fixació en parament mitjançant elements d'ancoratge. Situació i fixació de les unitats. Muntatge d'accessoris. Connexionat amb la xarxa de conducció d'aigua. Criteri d'amidament de projecte: Nombre d'unitats previstes, segons documentació gràfica de Projecte. Criteri de mesura d'obra: Es mesurarà el nombre d'unitats realment executades segons especificacions de Projecte. (CENT SEIXANTA EUROS AMB CINQUANTA-CINC CÈNTIMS)	160,55 €
P- 13	ICS001	m	Canonada de distribució d'aigua calenta de calefacció formada per tub de polietilè reticulat (PE-Xa), amb barrera d'oxigen (EVOH), de 16 mm de diàmetre exterior i 2 mm de gruix, PN=6 atm, subministrat en rotllos, col·locat superficialment. Inclús material auxiliar para muntatge i subjecció a l'obra, accessoris i peces especials. Inclou: Replanteig. Col·locació i fixació de canonades, accessoris i peces especials. Realització de proves de servei. Criteri d'amidament de projecte: Longitud mesurada segons documentació gràfica de Projecte. Criteri de mesura d'obra: Es mesurarà la longitud realment executada segons especificacions de Projecte. (SET EUROS AMB VUITANTA CÈNTIMS)	7,80 €
P- 14	ICS077	U	Clau termostatitzable per a radiador, de seient, de pas en esquadra, amb connexió roscada de 24x19 mm compatible amb adaptadors per a tubs multicapa i connexió de 1/2´´ de diàmetre amb el radiador, amb cos de llautó, tija d'acer inoxidable, guarnicions d'EPDM/HPF i comandament manual de ABS, amb adaptador per a unió a compressió de tub de 14 mm de diàmetre i 2 mm de gruix amb rosca 24x19 mm, capçal termostàtic, amb limitador d'escala, per a la regulació de l'obertura d'una clau per a radiador. Inclús elements de muntatge i accessoris necessaris per al seu correcte funcionament. Inclou: Replanteig. Col·locació. Connexionat. Comprovació del seu correcte funcionament. Criteri d'amidament de projecte: Nombre d'unitats previstes, segons documentació gràfica de Projecte. Criteri de mesura d'obra: Es mesurarà el nombre d'unitats realment executades segons especificacions de Projecte. (QUARANTA-TRES EUROS AMB UN CÈNTIMS)	43,01 €
P- 15	ICS080	U	Purgador automàtic d'aire amb boia i rosca de 1/2´´ de diàmetre, cos i tapa de llautó, per a una pressió màxima de treball de 10 bar i una temperatura màxima de 110°C. Inclús elements de muntatge i accessoris necessaris per al seu correcte funcionament. Inclou: Replanteig. Col·locació. Connexionat. Comprovació del seu correcte funcionament. Criteri d'amidament de projecte: Nombre d'unitats previstes, segons documentació gràfica de Projecte. Criteri de mesura d'obra: Es mesurarà el nombre d'unitats realment executades segons especificacions de Projecte. (QUINZE EUROS AMB QUARANTA CÈNTIMS)	15,40 €

QUADRE DE PREUS NÚMERO 1

NÚMERO	CODI	UA	DESCRIPCIÓ	PREU
P- 16	IFI005	m	Canonada per instal·lació interior, col·locada superficialment i fixada al parament, formada per tub de polipropilè copolímer random resistent a la temperatura (PP-RCT), de color verd, sèrie 3,2, SDR7,4, de 20 mm de diàmetre exterior i 2,8 mm de gruix. Inclús material auxiliar para muntatge i subjecció a l'obra, accessoris i peces especials. Inclou: Replanteig. Col·locació i fixació de tub i accessoris. Realització de proves de servei. Criteri d'amidament de projecte: Longitud mesurada segons documentació gràfica de Projecte. Criteri de mesura d'obra: Es mesurarà la longitud realment executada segons especificacions de Projecte. (SIS EUROS AMB NORANTA-DOS CÈNTIMS)	6,92 €
P- 17	IFI008	U	Vàlvula de seient de polipropilè copolímer random (PP-R), de 20 mm de diàmetre. Inclou: Replanteig. Connexió de la vàlvula als tubs. Comprovació del seu correcte funcionament. Criteri d'amidament de projecte: Nombre d'unitats previstes, segons documentació gràfica de Projecte. Criteri de mesura d'obra: Es mesurarà el nombre d'unitats realment executades segons especificacions de Projecte. (QUARANTA EUROS AMB SEIXANTA-DOS CÈNTIMS)	40,62 €
P- 18	ISD008	U	Caixa sifònica de PVC, de 110 mm de diàmetre, amb cinc entrades de 40 mm de diàmetre i una sortida de 50 mm de diàmetre, amb tapa cega d'acer inoxidable, col·locat superficialment sota el forjat. Inclús prolongador, líquid netejador i adhesiu per a tubs i accessoris de PVC. Inclou: Presentació en sec dels tubs. Muntatge, connexionat i comprovació del seu correcte funcionament. Realització de proves de servei. Criteri d'amidament de projecte: Nombre d'unitats previstes, segons documentació gràfica de Projecte. Criteri de mesura d'obra: Es mesurarà el nombre d'unitats realment executades segons especificacions de Projecte. (QUARANTA-DOS EUROS AMB DIVUIT CÈNTIMS)	42,18 €
P- 19	NSN005	m²	Desolidarització sota paviment ceràmic o de pedra natural, amb làmina impermeabilitzant, desolidaritzant i difusora de vapor d'aigua, de polietilè, d'estructura nodular, de 3 mm d'espessor, G-FLEX ´´GURU´´, revestida de geotèxtil no teixit de fibres de polipropilè en una de les seves cares, fixada al suport amb adhesiu cimentós millorat, C2 E, amb temps obert ampliat, estès amb plana dentada. Inclou: Tall i preparació de la làmina desolidaritzant. Estès de l'adhesiu cimentós sobre la superfície suport. Col·locació de la làmina desolidaritzant. Criteri d'amidament de projecte: Superfície mesurada segons documentació gràfica de Projecte. Criteri de mesura d'obra: Es mesurarà la superfície realment executada segons especificacions de Projecte. (VINT-I-CINC EUROS AMB SEIXANTA-VUIT CÈNTIMS)	25,68 €
P- 20	P2143-4RR2	m2	Arrencada de paviment ceràmic, amb mitjans manuals i càrrega manual de runa sobre camió o contenidor (SET EUROS AMB QUARANTA-VUIT CÈNTIMS)	7,48 €
P- 21	P21G0-4RU7	u	Arrencada d'instal·lació de calefacció amb tubs i radiadors, per a cada unitat de 100 m2 de superfície servida per la instal·lació, amb mitjans manuals i càrrega manual sobre camió o contenidor (DOS-CENTS VINT EUROS AMB DIVUIT CÈNTIMS)	220,18 €
P- 22	P21GP-4RVM	u	Arrencada d'instal·lació de distribució d'aigua amb tubs, accessoris i aixetes per a cada unitat de 100 m2 de superfície servida per la instal·lació, amb mitjans manuals i càrrega manual sobre camió o contenidor (DOS-CENTS VUITANTA-UN EUROS AMB VUITANTA-CINC CÈNTIMS)	281,85 €
P- 23	P21GS-4RV9	u	Arrencada d'inodor, ancoratges, aixetes, mecanismes, desguassos i desconnexió de les xarxes de subministrament i d'evacuació, amb mitjans manuals i càrrega manual de runa sobre camió o contenidor (DISSET EUROS AMB SEIXANTA-TRES CÈNTIMS)	17,63 €
P- 24	P21GS-4RVG	u	Arrencada de lavabo, suport, aixetes, sifó, desguassos i desconnexió de les xarxes de subministrament i d'evacuació, amb mitjans manuals i càrrega manual de runa sobre camió o contenidor (DINOU EUROS AMB QUARANTA-SET CÈNTIMS)	19,47 €

QUADRE DE PREUS NÚMERO 1

NÚMERO	CODI	UA	DESCRIPCIÓ	PREU
P- 25	P2214-AYNP	m3	Excavació per a caixa de paviment en roca de resistència a la compressió mitja (25 MPa), realitzada amb pala excavadora amb martell trencador i càrrega indirecta sobre camió (TRENTA-DOS EUROS AMB VINT-I-CINC CÈNTIMS)	32,25 €
P- 26	P221D-DZ34	m3	Excavació de rasa per a pas d'instal·lacions fins a 1 m de fondària, en terreny compacte (SPT 20-50), realitzada amb mitjans manuals i amb les terres deixades a la vora (VUITANTA-CINC EUROS AMB TRENTA-CINC CÈNTIMS)	85,35 €
P- 27	P2R6-4I4L	m3	Càrrega amb mitjans mecànics i transport de residus inerts o no especials a instal·lació autoritzada de gestió de residus, amb camió per a transport de 7 t, amb un recorregut de més de 5 i fins a 10 km (DEU EUROS AMB TRES CÈNTIMS)	10,03 €
P- 28	P2RA-EU9G	m3	Disposició controlada de residus en dipòsit autoritzat inclòs el cànon sobre la disposició controlada dels residus de la construcció, segons la LLEI 8/2008, de residus barrejats inerts amb una densitat 1,0 t/m3, procedents de construcció o demolició, amb codi 17 01 07 segons la Llista Europea de Residus, per a seguretat i salut (VINT-I-VUIT EUROS)	28,00 €
P- 29	P6126-58O0	m2	Paret divisòria recolzada per a revestir de gruix 11,5 cm, de maó calat, de 240x115x100 mm, per a revestir, categoria I, HD, segons la norma UNE-EN 771-1, col·locat amb morter mixt de ciment pòrtland amb filler calcari CEM II/B-L, calç i sorra, amb 200 kg/m3 de ciment, amb una proporció en volum 1:2:10 i 2,5 N/mm2 de resistència a compressió, elaborat a l'obra (CINQUANTA-CINC EUROS AMB CINQUANTA-CINC CÈNTIMS)	55,55 €
P- 30	P7A3-5QH9	m2	Barrera de vapor/estanquitat amb vel de polietilè de 200 µm i 192 g/m2, col·locada no adherida (DOS EUROS AMB CATORZE CÈNTIMS)	2,14 €
P- 31	P7J3-H85W	m	Formació de junt amb banda de polietilè expandit, de 5 mm de gruix i 20 cm d'amplària (ZERO EUROS AMB VUITANTA-DOS CÈNTIMS)	0,82 €
P- 32	P811-3EJ8	m2	Arrebossat reglejat sobre parament vertical interior, a 3,00 m d'alçària, com a màxim, amb morter de ciment 1:6, deixat de regle (VINT-I-UN EUROS AMB QUARANTA-SET CÈNTIMS)	21,47 €
P- 33	P824-3R7Y	m2	Enrajolat de parament vertical interior a una alçària <= 3 m amb rajola de gres porcellànic premsat polit de forma rectangular o quadrada, d'1 a 5 u peces/m2 grup BIa (UNE-EN 14411), preu mitjà, col·locades amb adhesiu cimentós tipus C2 segons norma UNE-EN 12004 i rejuntat amb beurada CG2 (UNE-EN 13888) (QUARANTA EUROS)	40,00 €
P- 34	P89H-12OEY	m2	Pintat de parament vertical interior de ciment, amb pintura plàstica fotocatalítica amb acabat llis, amb una capa d'imprimació fixadora i dues d'acabat (NOU EUROS AMB CINC CÈNTIMS)	9,05 €
P- 35	P89I-12OF1	m2	Pintat de parament horitzontal de guix, amb pintura plàstica fotocatalítica amb acabat llis, amb una capa segelladora i dues d'acabat (SET EUROS AMB VUITANTA-TRES CÈNTIMS)	7,83 €
P- 36	P8Z0-47LU	m2	Armadura per a arrebossats, amb malla de fibra de vidre revestida de PVC de 6x4 mm, amb un pes mínim de 123 g/m2 (CINC EUROS AMB TRENTA-SIS CÈNTIMS)	5,36 €
P- 37	P93G-57Q0	m2	Capa de neteja i anivellament, de 3 cm de gruix, amb morter de ciment 1:8 (VUIT EUROS AMB NOU CÈNTIMS)	8,09 €
P- 38	P93N-3GC4	m2	Solera de formigó lleuger d'argila expandida, 20 a 25 N/mm2 de resistència a la compressió, de densitat 1400 a 1600 kg/m3, elaborat a l'obra amb formigonera de 165 l, de 10 cm de gruix (VINT-I-CINC EUROS AMB SEIXANTA-SIS CÈNTIMS)	25,66 €

QUADRE DE PREUS NÚMERO 1

NÚMERO	CODI	UA	DESCRIPCIÓ	PREU
P- 39	P9D5-35ZD	m2	Paviment interior, de rajola de gres premsat esmaltat antilliscant de forma rectangular o quadrada, d'1 a 5 u peces/m2 grup BIb/BIIa (UNE-EN 14411), preu alt, col·locades amb adhesiu cimentós tipus C2 lliscament reduït i temps obert ampliat (TE) segons norma UNE-EN 12004 i rejuntat amb beurada CG2 (UNE-EN 13888) (CINQUANTA-UN EUROS AMB TRENTA-SIS CÈNTIMS)	51,36 €
P- 40	P9Z3-DP58	m2	Armadura de lloses de formigó AP500 SD amb malla electrosoldada de barres corrugades d'acer ME 20x20 cm D:8-8 mm 6x2,2 m B500SD UNE-EN 10080 (SIS EUROS AMB SETZE CÈNTIMS)	6,16 €
P- 41	PAF6-7K8E	u	Finestra d'alumini lacat blanc amb trencament de pont tèrmic, col·locada sobre bastiment de base, amb tres fulles corredisses sobre dos carrils, per a un buit d'obra aproximat de 322x80 cm, elaborada amb perfils de preu alt, classificació mínima 2 de permeabilitat a l'aire segons UNE-EN 12207, classificació mínima 6A d'estanquitat a l'aigua segons UNE-EN 12208 i classificació mínima C2 de resistència al vent segons UNE-EN 12210, sense persiana (NOU-CENTS SETANTA-UN EUROS AMB CINQUANTA-VUIT CÈNTIMS)	971,58 €
P- 42	PAQB-B8AQ	u	Porta block de fulles batents de fusta per a interior, batent, de 35 mm de gruix, amb una llum de pas de 90 cm d'amplària i 210 cm d'alçària, per a un gruix de bastiment de 10 cm, com a màxim, acabat lacat, amb fulla motllura de tauler aglomerat hidròfug xapat, galzes i tapajunts de MDF xapat, ribet de goma, ferramenta de penjar, pany de cop, amb joc de manetes, acer inoxidable 1.4301 (AISI 304), amb placa petita, de preu alt (DOS-CENTS SEIXANTA EUROS AMB UN CÈNTIMS)	260,01 €
P- 43	PD1A-F11H	m	Desguàs d'aparell sanitari amb tub de PVC-U de paret massissa, àrea d'aplicació B segons norma UNE-EN 1329-1, classe de reacció al foc B-s1, d0 segons norma UNE-EN 13501-1, de DN 110 mm, fins a baixant, caixa o clavegueró (VINT-I-NOU EUROS AMB CINQUANTA-CINC CÈNTIMS)	29,55 €
P- 44	PD1A-F11Q	m	Desguàs d'aparell sanitari amb tub de PVC-U de paret estructurada, àrea d'aplicació B segons norma UNE-EN 1453-1, classe de reacció al foc B-s1, d0 segons norma UNE-EN 13501-1, de DN 50 mm, fins a baixant, caixa o clavegueró (VINT EUROS AMB DIVUIT CÈNTIMS)	20,18 €
P- 45	PG12-DHB6	u	Caixa de derivació quadrada de plàstic, de 90x90 mm, amb grau de protecció IP-54, muntada superficialment (CATORZE EUROS AMB SEIXANTA-UN CÈNTIMS)	14,61 €
P- 46	PG25-AZGH	m	Canal aïllant de PVC, amb 1 tapa per a distribució, de 40x90 mm, amb 1 compartiment, de color blanc, resistència a la penetració d'objectes sòlids IP4X, protecció mecànica contra impactes IK10, no propagador de la flama, obertura de la tapa amb eina especial, de temperatura de servei de -5ºC a +60 °C, d'acord amb la norma UNE-EN 50085-2-1, directament sobre paraments verticals (DISSET EUROS AMB TRENTA-SET CÈNTIMS)	17,37 €
P- 47	PG33-E596	m	Cable amb conductor de coure de tensió assignada0,6/1 kV, de designació RZ1-K (AS+), construcció segons norma UNE 211025, unipolar, de secció 1x1,5 mm2, amb coberta del cable de poliolefines, classe de reacció al foc Cca-s1b, d1, a1 segons la norma UNE-EN 50575 amb baixa emissió fums, col·locat superficialment (UN EUROS AMB SETANTA-SET CÈNTIMS)	1,77 €
P- 48	PG69-61UO	u	Presa de corrent bipolar amb presa de terra lateral de 16 A d'intensitat màxima, encastada, amb obertura de regata, col·locació de tub corrugat de PVC de DN 16 mm, conductor de coure de designació H07V-K unipolar d'1,5 mm2 de secció i caixa de derivació quadrada de 90x90 mm col·locada encastada (VUITANTA-VUIT EUROS AMB QUARANTA-VUIT CÈNTIMS)	88,48 €
P- 49	PG6A-61UN	u	Interruptor de 10 A, encastat, amb obertura de regata, col·locació de tub corrugat de PVC de DN 16 mm, conductor de coure de designació H07V-K unipolar d'1,5 mm2 de secció i caixa de derivació quadrada de 90x90 mm, col·locada encastada (VUITANTA-VUIT EUROS AMB SETANTA CÈNTIMS)	88,70 €

QUADRE DE PREUS NÚMERO 1

NÚMERO	CODI	UA	DESCRIPCIÓ	PREU
P- 50	PHB3-HZ78	u	Llumenera estanca amb leds amb una vida útil <= 50000 h, de forma rectangular, de 600 mm de llargària, 12 W de potència, flux lluminós de 1600 lm, amb equip elèctric no regulable, aïllament classe I, cos i difusor de policarbonat i grau de protecció IP65, temperatura de color 3000 K, muntada superficialment (QUARANTA-TRES EUROS AMB VUITANTA-DOS CÈNTIMS)	43,82 €
P- 51	PJ117-3BQ9	u	Lavabo mural de porcellana esmaltada, senzill, d'amplària 75 a 100 cm, de color blanc i preu alt, col·locat amb suports murals (CENT SEIXANTA-NOU EUROS AMB SEIXANTA-QUATRE CÈNTIMS)	169,64 €
P- 52	PJ11C-3CW3	u	Inodor de porcellana esmaltada, de sortida horitzontal, amb seient i tapa, cisterna i mecanismes de descàrrega i alimentació incorporats, de color blanc, preu mitjà, col·locat sobre el paviment i connectat a la xarxa d'evacuació (TRES-CENTS ONZE EUROS AMB TRENTA-DOS CÈNTIMS)	311,32 €
P- 53	PJ211-3E95	u	Aixeta tipus senzill, muntada superficialment, de llautó cromat, preu mitjà, amb sortida roscada de 3/4 i entrada roscada d'1/2 (VINT-I-SIS EUROS AMB SEIXANTA-TRES CÈNTIMS)	26,63 €
P- 54	PJ42-HA1P	u	Dispensador de paper en rotlle tipus metxa per a eixugamans, de 310 mm d'alçària i 255 mm de diàmetre, col·locat amb fixacions mecàniques (CINQUANTA-SIS EUROS AMB VUIT CÈNTIMS)	56,08 €
P- 55	PJ43-HA1F	u	Dosificador de sabó de plàstic, de 160 mm d'alçària per 130 mm de diàmetre, capacitat 1 l i accionat per polsador, col·locat amb fixacions mecàniques (VINT-I-QUATRE EUROS AMB VUITANTA-QUATRE CÈNTIMS)	24,84 €
P- 56	RSG030	m	Perfil per a junts de partició en paviments ceràmics, de PVC, de 25 mm d'altura i 8 mm d'amplada, amb junt d'absorció de moviments, color gris. Inclou: Replanteig de les peces segons la seva longitud. Tall de les peces. Fixació de les peces. Criteri d'amidament de projecte: Longitud mesurada segons documentació gràfica de Projecte. Criteri de mesura d'obra: Es mesurarà la longitud realment executada segons especificacions de Projecte. (NOU EUROS AMB SETANTA-UN CÈNTIMS)	9,71 €
P- 57	RVE010	U	Mirall incolor, de 900x900 mm i 3 mm de gruix, amb cantejat perimetral i protegit amb pintura de color plata en la seva cara posterior, fixat amb massilla al parament. Inclou: Neteja i preparació del suport. Col·locació del mirall. Neteja final. Criteri d'amidament de projecte: Superfície mesurada segons documentació gràfica de Projecte. Criteri de mesura d'obra: Es mesurarà la superfície realment executada segons especificacions de Projecte. (QUARANTA-SIS EUROS AMB QUARANTA-TRES CÈNTIMS)	46,43 €
P- 58	SPA020	U	Barra de subjecció per a persones amb discapacitat, rehabilitació i tercera edat, per a inodor, col·locada en paret, abatible, amb forma d'U, d'acer inoxidable AISI 304 acabat mat, de dimensions totals 790x130 mm amb tub de 33 mm de diàmetre exterior i 1,5 mm de gruix, amb porta-rotlles de paper higiènic. Inclús elements de fixació. Inclou: Replanteig i traçat en el parament de la situació de la barra. Col·locació, anivellació i fixació dels elements de suport. Neteja de l'element. Criteri d'amidament de projecte: Nombre d'unitats previstes, segons documentació gràfica de Projecte. Criteri de mesura d'obra: Es mesurarà el nombre d'unitats realment col·locades segons especificacions de Projecte. (CENT SEIXANTA-DOS EUROS AMB VINT-I-TRES CÈNTIMS)	162,23 €

P- 59	SPI005	U	Tassa de vàter de dipòsit baix, amb sortida per a connexió horitzontal, seient elevat i fixació vista, de porcellana sanitària, acabat termoesmaltat, color blanc, de 360x670x460 mm, amb vora de descàrrega, amb cisterna de vàter, de descàrrega doble, amb connexió de subministrament inferior, de porcellana sanitària, acabat termoesmaltat, color blanc i amb seient i tapa de vàter, de Duroplast, color blanc. Inclús silicona per a segellat de junts. Inclou: Replanteig. Col·locació i fixació de l'aparell. Muntatge del desguàs. Connexió a la xarxa d'evacuació. Muntatge de l'aixeteria. Connexió a la xarxa d'aigua freda. Comprovació del seu correcte funcionament. Segellat de junts. Criteri d'amidament de projecte: Nombre d'unitats previstes, segons documentació gràfica de Projecte. Criteri de mesura d'obra: Es mesurarà el nombre d'unitats realment col·locades segons especificacions de Projecte. (CINC-CENTS QUARANTA-UN EUROS AMB VINT-I-DOS CÈNTIMS)	541,22 €

QUADRE DE PREUS NÚMERO 2

Data: 07/10/26 Pàg.: 1

NÚMERO	CODI	UA	DESCRIPCIÓ		PREU
P-1	ADE006	m³	Excavació a l'interior de l'edifici, en qualsevol tipus de terreny, amb mitjans manuals, i càrrega manual a camió o contenidor. Criteri de valoració econòmica: El preu no inclou el transport dels materials excavats. Inclou: Replanteig general i fixació dels punts i nivells de referència. Excavació en successives rases horitzontals i extracció de terres. Refinat de fons i laterals a mà, amb extracció de les terres. Càrrega manual a camió o contenidor dels materials excavats. Criteri d'amidament de projecte: Volum mesurat sobre les seccions teòriques de l'excavació, segons documentació gràfica de Projecte. Criteri de mesura d'obra: Es mesurarà el volum teòric executat segons especificacions de Projecte, sense incloure els increments per excessos d'excavació no autoritzats, ni el reblert necessari per a reconstruir la secció teòrica per defectes imputables al Contractista. Es mesurarà l'excavació una vegada realitzada i abans que sobre ella s'efectuï cap tipus de reblert. Si el Contractista tanqués l'excavació abans de conformat l'amidament, s'entendrà que s'avé al que unilateralment determini el director de l'execució de l'obra.	**48,88**	**€**
			Altres conceptes	48,88000	€
P-2	ADR010	m³	Reblert envoltant i principal de rases per instal·lacions, amb tot-u natural calcari i compactació en tongades successives de 20 cm d'espessor màxim amb picó vibrant de guiat manual, fins a assolir una densitat seca no inferior al 95% de la màxima obtinguda en l'assaig Proctor Modificat, realitzat segons UNE 103501. Inclús cinta o distintiu indicador de la instal·lació. Criteri de valoració econòmica: El preu no inclou la realització de l'assaig Proctor Modificat. Inclou: Estesa del material de reblert en tongades d'espessor uniforme. Humectació o dessecació de cada tongada. Col·locació de cinta o distintiu indicador de la instal·lació. Compactació. Criteri d'amidament de projecte: Volum mesurat sobre les seccions teòriques de l'excavació, segons documentació gràfica de Projecte. Criteri de mesura d'obra: Es mesurarà, en perfil compactat, el volum realment executat segons especificacions de Projecte, sense incloure els increments per excessos d'excavació no autoritzats.	**36,75**	**€**
	MT01VAR010	m	Cinta plastificada.	0,33000	€
	MT01ZAH010	t	Tot-u natural calcari.	22,00000	€
			Altres conceptes	14,42000	€
P-3	DII010	U	Desmuntatge de lluminària interior situada a menys de 3 m d'altura, instal·lada en superfície amb mitjans manuals, sense deteriorar els elements constructius als quals pugui estar subjecte, i càrrega manual sobre camió o contenidor. Inclou: Desmuntatge de l'element. Retirada i apilament del material desmuntat. Neteja de les restes de l'obra. Càrrega manual del material desmuntat i restes de l'obra sobre camió o contenidor. Criteri d'amidament de projecte: Nombre d'unitats previstes, segons documentació gràfica de Projecte. Criteri de mesura d'obra: S'amidarà el nombre d'unitats realment desmuntades segons especificacions de Projecte.	**5,73**	**€**
			Altres conceptes	5,73000	€
P-4	DLC010	U	Desmuntatge de fulla de fusteria envidrada d'acer de qualsevol tipus situada en façana, de menys de 3 m² de superfície, amb mitjans manuals, sense deteriorar els elements constructius als quals està subjecta, i càrrega manual sobre camió o contenidor. Inclou: Desmuntatge de l'element. Retirada i apilament del material desmuntat. Neteja de les restes de l'obra. Càrrega manual del material desmuntat i restes de l'obra sobre camió o contenidor. Criteri d'amidament de projecte: Nombre d'unitats previstes, segons documentació gràfica de Projecte. Criteri de mesura d'obra: S'amidarà el nombre d'unitats realment desmuntades segons especificacions de Projecte.	**14,65**	**€**
			Altres conceptes	14,65000	€
P-5	DLP220	U	Desmuntatge de fulla de porta interior de fusteria de fusta, amb mitjans manuals, i càrrega manual sobre camió o contenidor. Criteri de valoració econòmica: El preu inclou el desmuntatge dels galzes, dels tapajuntes i de les ferramentes. Inclou: Desmuntatge de l'element. Retirada i apilament del material desmuntat. Neteja de les restes de l'obra. Càrrega manual del material desmuntat i restes de l'obra sobre camió o	**9,77**	**€**

QUADRE DE PREUS NÚMERO 2

NÚMERO	CODI	UA	DESCRIPCIÓ		PREU
			contenidor. Criteri d'amidament de projecte: Nombre d'unitats previstes, segons documentació gràfica de Projecte. Criteri de mesura d'obra: S'amidarà el nombre d'unitats realment desmuntades segons especificacions de Projecte.		
			Altres conceptes	9,77000	€
P-6	DPT021	m²	Obertura de buit per a posterior col·locació de la fusteria, en partició interior de fàbrica revestida, formada per maó foradat doble de 7/9 cm d'espessor, amb mitjans manuals, sense afectar a l'estabilitat de la partició o dels elements constructius contigus, i càrrega manual sobre camió o contenidor. Criteri de valoració econòmica: El preu inclou el tall previ del contorn del forat, però no inclou el muntatge i desmuntatge de l'estintolament del buit ni la col·locació de llindes. Inclou: Replanteig del buit en el parament. Tall previ del contorn del forat. Demolició de la fàbrica i els seus revestiments. Fragmentació dels enderrocs en peces manejables. Retirada i arreplegat de enderrocs. Neteja de les restes de l'obra. Càrrega manual d'enderrocs sobre camió o contenidor. Criteri d'amidament de projecte: Superfície mesurada segons documentació gràfica de Projecte. Criteri de mesura d'obra: S'amidarà la superfície realment enderrocada segons especificacions de Projecte.	**9,36**	**€**
			Altres conceptes	9,36000	€
P-7	DRC005	m²	Demolició de revestiment amb peces ceràmiques, amb mitjans manuals, i càrrega manual sobre camió o contenidor. Criteri de valoració econòmica: El preu inclou el picat del material d'unió adherit al suport. Inclou: Demolició de l'element. Fragmentació dels enderrocs en peces manejables. Neteja de les restes de l'obra. Càrrega manual d'enderrocs sobre camió o contenidor. Criteri d'amidament de projecte: Superfície mesurada segons documentació gràfica de Projecte. Criteri de mesura d'obra: S'amidarà la superfície realment enderrocada segons especificacions de Projecte.	**6,50**	**€**
			Altres conceptes	6,50000	€
P-8	DSM010	U	Desmuntatge d'urinari amb alimentació i desguàs vistes, amb mitjans manuals, sense afectar a l'estabilitat dels elements constructius als quals pugui estar subjecte, i càrrega manual sobre camió o contenidor. Criteri de valoració econòmica: El preu inclou el desmuntatge de l'aixeteria i dels accessoris i l'obturació de les conduccions connectades a l'element. Inclou: Desmuntatge de l'element. Obturació de les conduccions connectades a l'element. Retirada i apilament del material desmuntat. Neteja de les restes de l'obra. Càrrega manual del material desmuntat i restes de l'obra sobre camió o contenidor. Criteri d'amidament de projecte: Nombre d'unitats previstes, segons documentació gràfica de Projecte. Criteri de mesura d'obra: S'amidarà el nombre d'unitats realment desmuntades segons especificacions de Projecte.	**34,69**	**€**
			Altres conceptes	34,69000	€
P-9	FCH020	m	Llinda realitzada amb una bigueta auto-resistent de formigó pretensat T-18 de 1,4 m de longitud, recolzada sobre capa de morter de ciment, industrial, M-7,5, de 2 cm de gruix, amb revestiment de maó ceràmic en ambdues cares; per la formació de llinda en buit de mur de fàbrica. Inclou: Neteja i preparació del plànol de recolzament del sistema. Replantejament del nivell de recolzament de les biguetes. Col·locació, aplomat, anivellació i alineació. Revestiment de maó ceràmic en ambdues cares. Criteri d'amidament de projecte: Longitud mesurada segons documentació gràfica de Projecte, incloent les entregues en els suports. Criteri de mesura d'obra: Es mesurarà la longitud realment executada segons especificacions de Projecte, incloent els acords en els suports.	**24,36**	**€**
	MT04LCC010	U	Maó ceràmic buit (maó), per revestir, 29x14x4 cm, per a ús en fàbrica protegida (peça P), densitat 860 kg/m³, segons UNE-EN 771-1.	2,10598	€
	MT09MIF010C	t	Morter industrial per a obra de paleta, de ciment, color gris, categoria M-5 (resistència a compressió 5 N/mm²), subministrat en sacs, segons UNE-EN 998-2.	1,33700	€

QUADRE DE PREUS NÚMERO 2

NÚMERO	CODI	UA	DESCRIPCIÓ	PREU
	MT09MIF010D	t	Morter industrial per a obra de paleta, de ciment, color gris, categoria M-7,5 (resistència a compressió 7,5 N/mm²), subministrat en sacs, segons UNE-EN 998-2.	0,85455 €
	MT08AAA010	m³	Aigua.	0,01800 €
	MT07VAU010	m	Bigueta pretesada, T-18, amb una longitud mitjana menor de 4 m, segons UNE-EN 15037-1.	5,20000 €
			Altres conceptes	14,84447 €
P-10	HEC020	U	Rebut de bastiment de base de fusta a envà de fàbrica, amb patilles d'ancoratge, amb morter de ciment, industrial, amb additiu hidròfug, M-5, després de l'execució de l'envà i abans de col·locar el paviment, per fixar posteriorment, sobre ell, el bastiment de la fusteria exterior de fins a 2 m² de superfície. Inclou: Replanteig. Obertura de buits per embotir les patilles d'ancoratge. Anivellació i aplomat. Tapat de buits amb morter. Fixació definitiva del bastiment de base. Criteri d'amidament de projecte: Nombre d'unitats previstes, segons documentació gràfica de Projecte. Criteri de mesura d'obra: Es mesurarà el nombre d'unitats realment executades segons especificacions de Projecte.	**20,78** **€**
	MT08AAA010	m³	Aigua.	0,00900 €
	MT09MIF010I	t	Morter industrial per a obra de paleta, de ciment, color gris, amb additiu hidròfug, categoria M-5 (resistència a compressió 5 N/mm²), subministrat en sacs, segons UNE-EN 998-2.	1,09212 €
			Altres conceptes	19,67888 €
P-11	HYL030	m²	Preparació i neteja de parament vertical per al seu posterior revestiment, amb mitjans manuals. Criteri de valoració econòmica: El preu inclou la càrrega manual de les restes generades sobre camió o contenidor. Inclou: Preparació de la zona de treball. Preparació i neteja del parament. Retirada i apilament de les restes generades. Càrrega manual de les restes generades sobre camió o contenidor. Criteri d'amidament de projecte: Superfície mesurada segons documentació gràfica de Projecte. Criteri de mesura d'obra: Es mesurarà la superfície realment executada segons especificacions de Projecte.	**2,13** **€**
			Altres conceptes	2,13000 €
P-12	ICE040	U	Radiador d'alumini injectat, emissió calorífica 460,2 kcal/h, segons UNE-EN 442-1, per una diferència mitja de temperatura de 50°C entre el radiador i l'ambient, compost de 6 elements, de 431 mm d'altura, amb frontal pla, en instal·lació de calefacció centralitzada per aigua, amb sistema bitub. Inclús clau de pas termostàtica, detentor, purgador automàtic, taps, reduccions, juntes, ancoratges, suports, ràcords de connexió a la xarxa de distribució, plafons i tots aquells accessoris necessaris pel seu correcte funcionament. Totalment muntat, connexionat i provat. Inclou: Replanteig mitjançant plantilla. Fixació en parament mitjançant elements d'ancoratge. Situació i fixació de les unitats. Muntatge d'accessoris. Connexionat amb la xarxa de conducció d'aigua. Criteri d'amidament de projecte: Nombre d'unitats previstes, segons documentació gràfica de Projecte. Criteri de mesura d'obra: Es mesurarà el nombre d'unitats realment executades segons especificacions de Projecte.	**160,55** **€**
	MT38EMI010E	U	Element per a radiador d'alumini injectat en instal·lacions d'aigua calenta fins a 6 bar i 110°C, de 431 mm d'altura, amb frontal pla i emissió calorífica 76,7 kcal/h per a una diferència mitja de temperatura de 50°C entre el radiador i l'ambient, segons UNE-EN 442-1.	89,10000 €
	MT38EMI011A	U	Equip per muntatge de radiador d'alumini injectat, compost per taps i reduccions, pintats i zincats amb rosca a dreta o esquerra, junts, suports, purgador automàtic, esprai de pintura per a retocs i demés accessoris necessaris.	13,75000 €
	MT38EMI013	U	Equip per connexió de radiador d'alumini injectat a la canonada de distribució, compost per clau de pas termostàtica, detentor, enllaços i demés accessoris necessaris.	25,80000 €
			Altres conceptes	31,90000 €
P-13	ICS001	m	Canonada de distribució d'aigua calenta de calefacció formada per tub de polietilè reticulat (PE-Xa), amb barrera d'oxigen (EVOH), de 16 mm de diàmetre exterior i 2 mm de gruix, PN=6 atm, subministrat en rotllos, col·locat superficialment. Inclús material auxiliar para	**7,80** **€**

QUADRE DE PREUS NÚMERO 2

NÚMERO	CODI	UA	DESCRIPCIÓ		PREU
			muntatge i subjecció a l'obra, accessoris i peces especials. Inclou: Replanteig. Col·locació i fixació de canonades, accessoris i peces especials. Realització de proves de servei. Criteri d'amidament de projecte: Longitud mesurada segons documentació gràfica de Projecte. Criteri de mesura d'obra: Es mesurarà la longitud realment executada segons especificacions de Projecte.		
	MT37TPU413	U	Material auxiliar per a muntatge i subjecció a l'obra de les canonades de polietilè reticulat (PE-Xa) amb barrera d'oxigen (EVOH), de 16 mm de diàmetre exterior.	0,16000	€
	MT37TPU013	m	Tub de polietilè reticulat (PE-Xa), amb barrera d'oxigen (EVOH), de 16 mm de diàmetre exterior i 2 mm de gruix, PN=6 atm, subministrat en rotllos, segons UNE-EN ISO 15875-2, amb el preu incrementat el 20% en concepte d'accessoris i peces especials.	3,74000	€
			Altres conceptes	3,90000	€
P-14	ICS077	U	Clau termostatitzable per a radiador, de seient, de pas en esquadra, amb connexió roscada de 24x19 mm compatible amb adaptadors per a tubs multicapa i connexió de 1/2´´ de diàmetre amb el radiador, amb cos de llautó, tija d'acer inoxidable, guarnicions d'EPDM/HPF i comandament manual de ABS, amb adaptador per a unió a compressió de tub de 14 mm de diàmetre i 2 mm de gruix amb rosca 24x19 mm, capçal termostàtic, amb limitador d'escala, per a la regulació de l'obertura d'una clau per a radiador. Inclús elements de muntatge i accessoris necessaris per al seu correcte funcionament. Inclou: Replanteig. Col·locació. Connexionat. Comprovació del seu correcte funcionament. Criteri d'amidament de projecte: Nombre d'unitats previstes, segons documentació gràfica de Projecte. Criteri de mesura d'obra: Es mesurarà el nombre d'unitats realment executades segons especificacions de Projecte.	**43,01**	**€**
	MT38WWW01	U	Material auxiliar per a instal·lacions de calefacció i A.C.S.	0,21000	€
	MT38ALB510	U	Clau termostatitzable per a radiador, de seient, de pas en esquadra, amb connexió roscada de 24x19 mm compatible amb adaptadors per a tubs multicapa i connexió de 1/2´´ de diàmetre amb el radiador, amb cos de llautó, tija d'acer inoxidable, guarnicions d'EPDM/HPF i comandament manual de ABS.	12,61000	€
	MT38ALB500	U	Adaptador per a unió a compressió de tub de 14 mm de diàmetre i 2 mm de gruix amb rosca 24x19 mm.	3,80000	€
	MT38ALB511	U	Capçal termostàtic, amb limitador d'escala, per a la regulació de l'obertura d'una clau per a radiador.	19,31000	€
			Altres conceptes	7,08000	€
P-15	ICS080	U	Purgador automàtic d'aire amb boia i rosca de 1/2´´ de diàmetre, cos i tapa de llautó, per a una pressió màxima de treball de 10 bar i una temperatura màxima de 110°C. Inclús elements de muntatge i accessoris necessaris per al seu correcte funcionament. Inclou: Replanteig. Col·locació. Connexionat. Comprovació del seu correcte funcionament. Criteri d'amidament de projecte: Nombre d'unitats previstes, segons documentació gràfica de Projecte. Criteri de mesura d'obra: Es mesurarà el nombre d'unitats realment executades segons especificacions de Projecte.	**15,40**	**€**
	MT38WWW01	U	Material auxiliar per a instal·lacions de calefacció i A.C.S.	0,10500	€
	MT37SGL020	U	Purgador automàtic d'aire amb boia i rosca de 1/2´´ de diàmetre, cos i tapa de llautó, per a una pressió màxima de treball de 10 bar i una temperatura màxima de 110°C.	8,75000	€
			Altres conceptes	6,54500	€
P-16	IFI005	m	Canonada per instal·lació interior, col·locada superficialment i fixada al parament, formada per tub de polipropilè copolímer random resistent a la temperatura (PP-RCT), de color verd, sèrie 3,2, SDR7,4, de 20 mm de diàmetre exterior i 2,8 mm de gruix. Inclús material auxiliar para muntatge i subjecció a l'obra, accessoris i peces especials. Inclou: Replanteig. Col·locació i fixació de tub i accessoris. Realització de proves de servei. Criteri d'amidament de projecte: Longitud mesurada segons documentació gràfica de Projecte. Criteri de mesura d'obra: Es mesurarà la longitud realment executada segons especificacions de Projecte.	**6,92**	**€**

QUADRE DE PREUS NÚMERO 2

NÚMERO	CODI	UA	DESCRIPCIÓ		PREU
	MT37TPJ014A	m	Tub de polipropilè copolímer random resistent a la temperatura (PP-RCT), de color verd, sèrie 3,2, SDR7,4, de 20 mm de diàmetre exterior i 2,8 mm de gruix, segons UNE-EN ISO 15874-2, amb el preu incrementat el 10% en concepte d'accessoris i peces especials.	4,10000	€
	MT37TPJ404A	U	Material auxiliar per a muntatge i subjecció a l'obra de les canonades de polipropilè copolímer random resistent a la temperatura (PP-RCT), sèrie 3,2, SDR7,4, de 20 mm de diàmetre exterior.	0,19000	€
			Altres conceptes	2,63000	€
P-17	IFI008	U	Vàlvula de seient de polipropilè copolímer random (PP-R), de 20 mm de diàmetre. Inclou: Replanteig. Connexió de la vàlvula als tubs. Comprovació del seu correcte funcionament. Criteri d'amidament de projecte: Nombre d'unitats previstes, segons documentació gràfica de Projecte. Criteri de mesura d'obra: Es mesurarà el nombre d'unitats realment executades segons especificacions de Projecte.	**40,62**	**€**
	MT37WWW01	U	Material auxiliar per a instal·lacions de lampisteria.	1,40000	€
	MT37AVG102	U	Vàlvula de seient de polipropilè copolímer random (PP-R), de 20 mm de diàmetre.	29,64000	€
			Altres conceptes	9,58000	€
P-18	ISD008	U	Caixa sifònica de PVC, de 110 mm de diàmetre, amb cinc entrades de 40 mm de diàmetre i una sortida de 50 mm de diàmetre, amb tapa cega d'acer inoxidable, col·locat superficialment sota el forjat. Inclús prolongador, líquid netejador i adhesiu per a tubs i accessoris de PVC. Inclou: Presentació en sec dels tubs. Muntatge, connexionat i comprovació del seu correcte funcionament. Realització de proves de servei. Criteri d'amidament de projecte: Nombre d'unitats previstes, segons documentació gràfica de Projecte. Criteri de mesura d'obra: Es mesurarà el nombre d'unitats realment executades segons especificacions de Projecte.	**42,18**	**€**
	MT36BSJ010	U	Caixa sifònica de PVC, de 110 mm de diàmetre, amb cinc entrades de 40 mm de diàmetre i una sortida de 50 mm de diàmetre, amb tapa cega d'acer inoxidable.	19,61000	€
	MT36TIE010F	m	Tub de PVC, sèrie B, de 110 mm de diàmetre i 3,2 mm de gruix, amb extrem atrompetat, segons UNE-EN 1329-1, amb el preu incrementat el 15% en concepte d'accessoris i peces especials.	4,29800	€
	MT11VAR009	l	Líquid netejador per enganxat mitjançant adhesiu de tubs i accessoris de PVC.	1,54880	€
	MT11VAR010	l	Adhesiu per tubs i accessoris de PVC.	3,94880	€
			Altres conceptes	12,77440	€
P-19	NSN005	m²	Desolidarització sota paviment ceràmic o de pedra natural, amb làmina impermeabilitzant, desolidaritzant i difusora de vapor d'aigua, de polietilè, d'estructura nodular, de 3 mm d'espessor, G-FLEX ´´GURU´´, revestida de geotèxtil no teixit de fibres de polipropilè en una de les seves cares, fixada al suport amb adhesiu cimentós millorat, C2 E, amb temps obert ampliat, estès amb plana dentada. Inclou: Tall i preparació de la làmina desolidaritzant. Estès de l'adhesiu cimentós sobre la superfície suport. Col·locació de la làmina desolidaritzant. Criteri d'amidament de projecte: Superfície mesurada segons documentació gràfica de Projecte. Criteri de mesura d'obra: Es mesurarà la superfície realment executada segons especificacions de Projecte.	**25,68**	**€**
	MT09MCR250	kg	Adhesiu cimentós millorat, C2 E, amb temps obert ampliat, segons UNE-EN 12004, per a la fixació de geomembranes, compost per ciments especials, àrids seleccionats i resines sintètiques.	1,40000	€
	MT15REG015	m²	Làmina impermeabilitzant, desolidaritzant i difusora de vapor d'aigua, de polietilè, d'estructura nodular, de 3 mm d'espessor, G-FLEX ´´GURU´´, revestida de geotèxtil no teixit de fibres de polipropilè en una de les seves cares, subministrada en rotllos de 30 m de longitud i 1 m d'amplada.	17,64000	€
			Altres conceptes	6,64000	€
P-20	P2143-4RR2	m2	Arrencada de paviment ceràmic, amb mitjans manuals i càrrega manual de runa sobre camió o contenidor	**7,48**	**€**

QUADRE DE PREUS NÚMERO 2

NÚMERO	CODI	UA	DESCRIPCIÓ		PREU
			Altres conceptes	7,48000	€
P-21	P21G0-4RU	u	Arrencada d'instal·lació de calefacció amb tubs i radiadors, per a cada unitat de 100 m2 de superfície servida per la instal·lació, amb mitjans manuals i càrrega manual sobre camió o contenidor	**220,18**	**€**
			Altres conceptes	220,18000	€
P-22	P21GP-4RV	u	Arrencada d'instal·lació de distribució d'aigua amb tubs, accessoris i aixetes per a cada unitat de 100 m2 de superfície servida per la instal·lació, amb mitjans manuals i càrrega manual sobre camió o contenidor	**281,85**	**€**
			Altres conceptes	281,85000	€
P-23	P21GS-4RV	u	Arrencada d'inodor, ancoratges, aixetes, mecanismes, desguassos i desconnexió de les xarxes de subministrament i d'evacuació, amb mitjans manuals i càrrega manual de runa sobre camió o contenidor	**17,63**	**€**
			Altres conceptes	17,63000	€
P-24	P21GS-4RV	u	Arrencada de lavabo, suport, aixetes, sifó, desguassos i desconnexió de les xarxes de subministrament i d'evacuació, amb mitjans manuals i càrrega manual de runa sobre camió o contenidor	**19,47**	**€**
			Altres conceptes	19,47000	€
P-25	P2214-AYN	m3	Excavació per a caixa de paviment en roca de resistència a la compressió mitja (25 MPa), realitzada amb pala excavadora amb martell trencador i càrrega indirecta sobre camió	**32,25**	**€**
			Altres conceptes	32,25000	€
P-26	P221D-DZ34	m3	Excavació de rasa per a pas d'instal·lacions fins a 1 m de fondària, en terreny compacte (SPT 20-50), realitzada amb mitjans manuals i amb les terres deixades a la vora	**85,35**	**€**
			Altres conceptes	85,35000	€
P-27	P2R6-4I4L	m3	Càrrega amb mitjans mecànics i transport de residus inerts o no especials a instal·lació autoritzada de gestió de residus, amb camió per a transport de 7 t, amb un recorregut de més de 5 i fins a 10 km	**10,03**	**€**
			Altres conceptes	10,03000	€
P-28	P2RA-EU9G	m3	Disposició controlada de residus en dipòsit autoritzat inclòs el cànon sobre la disposició controlada dels residus de la construcció, segons la LLEI 8/2008, de residus barrejats inerts amb una densitat 1,0 t/m3, procedents de construcció o demolició, amb codi 17 01 07 segons la Llista Europea de Residus, per a seguretat i salut	**28,00**	**€**
	B2RA-28UY	t	Disposició controlada de residus en dipòsit autoritzat inclòs el cànon sobre la disposició controlada dels residus de la construcció, segons la LLEI 8/2008, de residus barrejats inerts amb una densitat 1,0 t/m3, procedents de construcció o demolició, amb codi 17 01 07 segons la Llista Europea de Residus, per a seguretat i salut	28,00000	€
			Altres conceptes	0,00000	€
P-29	P6126-58O0	m2	Paret divisòria recolzada per a revestir de gruix 11,5 cm, de maó calat, de 240x115x100 mm, per a revestir, categoria I, HD, segons la norma UNE-EN 771-1, col·locat amb morter mixt de ciment pòrtland amb filler calcari CEM II/B-L, calç i sorra, amb 200 kg/m3 de ciment, amb una proporció en volum 1:2:10 i 2,5 N/mm2 de resistència a compressió, elaborat a l'obra	**55,55**	**€**
	B0F1A-073W	u	Maó calat, de 240x115x100 mm, per a revestir, categoria I, HD, segons la norma UNE-EN 771-1	6,73818	€
			Altres conceptes	48,81182	€
P-30	P7A3-5QH9	m2	Barrera de vapor/estanquitat amb vel de polietilè de 200 µm i 192 g/m2, col·locada no adherida	**2,14**	**€**
	B775-0KR6	m2	Vel de polietilè de gruix 200 µm i de pes 192 g/m2	0,84700	€
			Altres conceptes	1,29300	€
P-31	P7J3-H85W	m	Formació de junt amb banda de polietilè expandit, de 5 mm de gruix i 20 cm d'amplària	**0,82**	**€**

QUADRE DE PREUS NÚMERO 2

NÚMERO	CODI	UA	DESCRIPCIÓ	PREU	
	B7C70-28CN	m	Banda de polietilè expandit de 20 cm d'amplària i 5 mm de gruix	0,36750	€
			Altres conceptes	0,45250	€
P-32	P811-3EJ8	m2	Arrebossat reglejat sobre parament vertical interior, a 3,00 m d'alçària, com a màxim, amb morter de ciment 1:6, deixat de regle	**21,47**	**€**
			Altres conceptes	21,47000	€
P-33	P824-3R7Y	m2	Enrajolat de parament vertical interior a una alçària <= 3 m amb rajola de gres porcellànic premsat polit de forma rectangular o quadrada, d'1 a 5 u peces/m2 grup BIa (UNE-EN 14411), preu mitjà, col·locades amb adhesiu cimentós tipus C2 segons norma UNE-EN 12004 i rejuntat amb beurada CG2 (UNE-EN 13888)	**40,00**	**€**
	B094-06TK	kg	Adhesiu cimentós tipus C2 segons norma UNE-EN 12004	3,92224	€
	B053-1VF9	kg	Material per a rejuntat de rajoles ceràmiques CG2 segons norma UNE-EN 13888, de color	0,87420	€
	B0FG2-0GN8	m2	Rajola de gres porcellànic premsat polit de forma rectangular o quadrada, d'1 a 5 u peces/m2 grup BIa (UNE-EN 14411), preu mitjà	27,46700	€
			Altres conceptes	7,73656	€
P-34	P89H-12OE	m2	Pintat de parament vertical interior de ciment, amb pintura plàstica fotocatalítica amb acabat llis, amb una capa d'imprimació fixadora i dues d'acabat	**9,05**	**€**
	B8Z6-0P27	kg	Imprimació fixadora acrílica	1,13812	€
	B896-135GL	l	Pintura plàstica fotocatalítica, per a interiors, en fase aquosa	3,03124	€
			Altres conceptes	4,88064	€
P-35	P89I-12OF1	m2	Pintat de parament horitzontal de guix, amb pintura plàstica fotocatalítica amb acabat llis, amb una capa segelladora i dues d'acabat	**7,83**	**€**
	B8ZM-0P35	kg	Segelladora	0,67014	€
	B896-135GL	l	Pintura plàstica fotocatalítica, per a interiors, en fase aquosa	3,03124	€
			Altres conceptes	4,12862	€
P-36	P8Z0-47LU	m2	Armadura per a arrebossats, amb malla de fibra de vidre revestida de PVC de 6x4 mm, amb un pes mínim de 123 g/m2	**5,36**	**€**
	B8ZA-0P1O	m2	Malla de fibra de vidre revestida de PVC, de dimensions 6x4 mm, amb un pes mínim de 123 g/m2	2,82540	€
			Altres conceptes	2,53460	€
P-37	P93G-57Q0	m2	Capa de neteja i anivellament, de 3 cm de gruix, amb morter de ciment 1:8	**8,09**	**€**
			Altres conceptes	8,09000	€
P-38	P93N-3GC4	m2	Solera de formigó lleuger d'argila expandida, 20 a 25 N/mm2 de resistència a la compressió, de densitat 1400 a 1600 kg/m3, elaborat a l'obra amb formigonera de 165 l, de 10 cm de gruix	**25,66**	**€**
			Altres conceptes	25,66000	€
P-39	P9D5-35ZD	m2	Paviment interior, de rajola de gres premsat esmaltat antilliscant de forma rectangular o quadrada, d'1 a 5 u peces/m2 grup BIb/BIIa (UNE-EN 14411), preu alt, col·locades amb adhesiu cimentós tipus C2 lliscament reduït i temps obert ampliat (TE) segons norma UNE-EN 12004 i rejuntat amb beurada CG2 (UNE-EN 13888)	**51,36**	**€**
	B0FG2-0GM5	m2	Rajola de gres premsat esmaltat antilliscant de forma rectangular o quadrada, d'1 a 5 u peces/m2 grup BIb/BIIa (UNE-EN 14411), preu alt	23,03160	€
	B094-06TL	kg	Adhesiu cimentós tipus C2 lliscament reduït i temps obert ampliat (TE) segons norma UNE-EN 12004	7,07354	€
	B053-1VF9	kg	Material per a rejuntat de rajoles ceràmiques CG2 segons norma UNE-EN 13888, de color	1,76700	€
			Altres conceptes	19,48786	€
P-40	P9Z3-DP58	m2	Armadura de lloses de formigó AP500 SD amb malla electrosoldada de barres corrugades d'acer ME 20x20 cm D:8-8 mm 6x2,2 m B500SD UNE-EN 10080	**6,16**	**€**

QUADRE DE PREUS NÚMERO 2

NÚMERO	CODI	UA	DESCRIPCIÓ	PREU	
	B0B8-108A	m2	Malla electrosoldada de barres corrugades d'acer ME 20x20 cm D:8-8 mm 6x2,2 m B500SD UNE-EN 10080	4,42800	€
	B0AM-078F	kg	Filferro recuit d'1,3 mm	0,03815	€
			Altres conceptes	1,69385	€
P-41	PAF6-7K8E	u	Finestra d'alumini lacat blanc amb trencament de pont tèrmic, col·locada sobre bastiment de base, amb tres fulles corredisses sobre dos carrils, per a un buit d'obra aproximat de 322x80 cm, elaborada amb perfils de preu alt, classificació mínima 2 de permeabilitat a l'aire segons UNE-EN 12207, classificació mínima 6A d'estanquitat a l'aigua segons UNE-EN 12208 i classificació mínima C2 de resistència al vent segons UNE-EN 12210, sense persiana	**971,58**	**€**
	B7JE-0GTM	dm3	Massilla per a segellats, d'aplicació amb pistola, de base silicona neutra monocomponent	4,32540	€
	B7JE-0GTI	dm3	Massilla per a segellats, d'aplicació amb pistola, de base poliuretà monocomponent	10,47060	€
	BAF3-1STV	m2	Finestra d'alumini lacat blanc, amb trencament de pont tèrmic, per a col·locar sobre bastiment de base, amb quatre fulles corredisses sobre dos carrils, per a un buit d'obra de 3,25 a 3,99 m2 de superfície, elaborada amb perfils de preu alt, classificació mínima 2 de permeabilitat a l'aire segons UNE-EN 12207, classificació mínima 6A d'estanquitat a l'aigua segons UNE-EN 12208 i classificació mínima C2 de resistència al vent segons UNE-EN 12210, sense persiana	918,91800	€
			Altres conceptes	37,86600	€
P-42	PAQB-B8AQ	u	Porta block de fulles batents de fusta per a interior, batent, de 35 mm de gruix, amb una llum de pas de 90 cm d'amplària i 210 cm d'alçària, per a un gruix de bastiment de 10 cm, com a màxim, acabat lacat, amb fulla motllura de tauler aglomerat hidròfug xapat, galzes i tapajunts de MDF xapat, ribet de goma, ferramenta de penjar, pany de cop, amb joc de manetes, acer inoxidable 1.4301 (AISI 304), amb placa petita, de preu alt	**260,01**	**€**
	BAQ8-2PDZ	u	Porta block de fulles batents de fusta per a interior, batent, de 35 mm de gruix, amb una llum de pas de 90 cm d'amplària i 210 cm d'alçària, per a un gruix de bastiment de 10 cm, com a màxim, acabat lacat, amb fulla motllura de tauler aglomerat hidròfug xapat, galzes i tapajunts de MDF xapat, ribet de goma, ferramenta de penjar, pany de cop	179,78000	€
	BAZ4-2PZ2	u	Joc de manetes, acer inoxidable 1.4301 (AISI 304), amb placa petita, de preu alt	32,64000	€
			Altres conceptes	47,59000	€
P-43	PD1A-F11H	m	Desguàs d'aparell sanitari amb tub de PVC-U de paret massissa, àrea d'aplicació B segons norma UNE-EN 1329-1, classe de reacció al foc B-s1, d0 segons norma UNE-EN 13501-1, de DN 110 mm, fins a baixant, caixa o clavegueró	**29,55**	**€**
	BDW3-FFAA	u	Accessori genèric per a tub de PVC de D=110 mm	5,68000	€
	BDW3-FFA8	u	Element de muntatge per a tub de PVC de D=110 mm	0,09000	€
	BD1A-1NDX	m	Tub de PVC-U de paret massissa, àrea d'aplicació B segons norma UNE-EN 1329-1, de DN 110 mm i de llargària 5 m, classe de reacció al foc B-s1, d0 segons norma UNE-EN 13501-1, per a encolar	7,90000	€
			Altres conceptes	15,88000	€
P-44	PD1A-F11Q	m	Desguàs d'aparell sanitari amb tub de PVC-U de paret estructurada, àrea d'aplicació B segons norma UNE-EN 1453-1, classe de reacció al foc B-s1, d0 segons norma UNE-EN 13501-1, de DN 50 mm, fins a baixant, caixa o clavegueró	**20,18**	**€**
	BD1A-1NEM	m	Tub de PVC-U de paret estructurada, àrea d'aplicació B segons norma UNE-EN 1453-1, de DN 50 mm i de llargària 5 m, classe de reacció al foc B-s1, d0 segons norma UNE-EN 13501-1, per a encolar	3,06250	€
	BDW3-FFAC	u	Accessori genèric per a tub de PVC de D=50 mm	1,22000	€
	BDW3-FFAG	u	Element de muntatge per a tub de PVC de D=50 mm	0,02000	€
			Altres conceptes	15,87750	€
P-45	PG12-DHB6	u	Caixa de derivació quadrada de plàstic, de 90x90 mm, amb grau de protecció IP-54, muntada superficialment	**14,61**	**€**
	BGW2-093M	u	Part proporcional d'accessoris de caixa de derivació quadrada	0,37000	€

QUADRE DE PREUS NÚMERO 2

NÚMERO	CODI	UA	DESCRIPCIÓ	PREU	
	BG12-0G8Q	u	Caixa de derivació quadrada de plàstic, de 90x90 mm, amb grau de protecció IP-54 i per a muntar superficialment	5,64000	€
			Altres conceptes	8,60000	€
P-46	PG25-AZGH	m	Canal aïllant de PVC, amb 1 tapa per a distribució, de 40x90 mm, amb 1 compartiment, de color blanc, resistència a la penetració d'objectes sòlids IP4X, protecció mecànica contra impactes IK10, no propagador de la flama, obertura de la tapa amb eina especial, de temperatura de servei de -5ºC a +60 °C, d'acord amb la norma UNE-EN 50085-2-1, directament sobre paraments verticals	**17,37**	**€**
	BGWG-MH4P	m	Part proporcional d'accessoris de canal de PVC de 90 mm d'amplària, de 40 mm d'alçària, de color blanc	2,03000	€
	BG23-2IXT	m	Canal aïllant de PVC, amb 1 tapa per a distribució, de 40x90 mm, amb 2 compartiments com a màxim, de color blanc, protecció mecànica contra impactes IK10, no propagador de la flama, obertura de la tapa amb eina especial, de temperatura de servei de -5ºC a +60 °C, d'acord amb la norma UNE-EN 50085-2-1	8,28240	€
			Altres conceptes	7,05760	€
P-47	PG33-E596	m	Cable amb conductor de coure de tensió assignada0,6/1 kV, de designació RZ1-K (AS+), construcció segons norma UNE 211025, unipolar, de secció 1x1,5 mm2, amb coberta del cable de poliolefines, classe de reacció al foc Cca-s1b, d1, a1 segons la norma UNE-EN 50575 amb baixa emissió fums, col·locat superficialment	**1,77**	**€**
	BG33-G2X3	m	Cable amb conductor de coure de tensió assignada0,6/1 kV, de designació RZ1-K (AS+), construcció segons norma UNE 211025, unipolar, de secció 1x1,5 mm2, amb coberta del cable de poliolefines, classe de reacció al foc Cca-s1b, d1, a1 segons la norma UNE-EN 50575 amb baixa emissió fums	0,90780	€
			Altres conceptes	0,86220	€
P-48	PG69-61UO	u	Presa de corrent bipolar amb presa de terra lateral de 16 A d'intensitat màxima, encastada, amb obertura de regata, col·locació de tub corrugat de PVC de DN 16 mm, conductor de coure de designació H07V-K unipolar d'1,5 mm2 de secció i caixa de derivació quadrada de 90x90 mm col·locada encastada	**88,48**	**€**
			Altres conceptes	88,48000	€
P-49	PG6A-61UN	u	Interruptor de 10 A, encastat, amb obertura de regata, col·locació de tub corrugat de PVC de DN 16 mm, conductor de coure de designació H07V-K unipolar d'1,5 mm2 de secció i caixa de derivació quadrada de 90x90 mm, col·locada encastada	**88,70**	**€**
			Altres conceptes	88,70000	€
P-50	PHB3-HZ78	u	Llumenera estanca amb leds amb una vida útil <= 50000 h, de forma rectangular, de 600 mm de llargària, 12 W de potència, flux lluminós de 1600 lm, amb equip elèctric no regulable, aïllament classe I, cos i difusor de policarbonat i grau de protecció IP65, temperatura de color 3000 K, muntada superficialment	**43,82**	**€**
	BHB1-HYXT	u	Llumenera estanca amb leds amb una vida útil <= 50000 h, de forma rectangular, de 600 mm de llargària, 12 W de potència, flux lluminós de 1600 lm, amb equip elèctric no regulable, aïllament classe I, cos i difusor de policarbonat i grau de protecció IP65, temperatura de color 3000 K	32,35000	€
			Altres conceptes	11,47000	€
P-51	PJ117-3BQ9	u	Lavabo mural de porcellana esmaltada, senzill, d'amplària 75 a 100 cm, de color blanc i preu alt, col·locat amb suports murals	**169,64**	**€**
	B7JE-0GTM	dm3	Massilla per a segellats, d'aplicació amb pistola, de base silicona neutra monocomponent	0,84105	€
	BJ115-0QHL	u	Lavabo mural de porcellana esmaltada, senzill, d'amplària 75 a 100 cm, de color blanc i preu alt	153,66000	€
			Altres conceptes	15,13895	€
P-52	PJ11C-3CW	u	Inodor de porcellana esmaltada, de sortida horitzontal, amb seient i tapa, cisterna i mecanismes de descàrrega i alimentació incorporats, de color blanc, preu mitjà, col·locat sobre el paviment i connectat a la xarxa d'evacuació	**311,32**	**€**

QUADRE DE PREUS NÚMERO 2

NÚMERO	CODI	UA	DESCRIPCIÓ		PREU
	B7JE-0GTM	dm3	Massilla per a segellats, d'aplicació amb pistola, de base silicona neutra monocomponent	0,28836	€
	BJ11C-0Q6M	u	Inodor per a col·locar sobre el paviment de porcellana esmaltada, de sortida horitzontal, amb seient i tapa, cisterna i mecanismes de descàrrega i alimentació incorporats, color blanc i preu mitjà	261,89000	€
	BJ11O-0PMV	kg	Pasta per a segellar l'enllaç d'inodors, abocadors i plaques turques	1,09270	€
			Altres conceptes	48,04894	€
P-53	PJ211-3E95	u	Aixeta tipus senzill, muntada superficialment, de llautó cromat, preu mitjà, amb sortida roscada de 3/4 i entrada roscada d'1/2	**26,63**	**€**
	BJ211-0R4X	u	Aixeta tipus senzill mural, per a muntar superficialment, de llautó cromat, preu mitjà, amb sortida roscada de 3/4 i entrada roscada d'1/2	15,38000	€
			Altres conceptes	11,25000	€
P-54	PJ42-HA1P	u	Dispensador de paper en rotlle tipus metxa per a eixugamans, de 310 mm d'alçària i 255 mm de diàmetre, col·locat amb fixacions mecàniques	**56,08**	**€**
	BJ4Z-H68M	u	Dispensador de paper en rotlle tipus metxa per a eixugamans, de 310 mm d'alçaria i 255 mm de diàmetre	45,63000	€
			Altres conceptes	10,45000	€
P-55	PJ43-HA1F	u	Dosificador de sabó de plàstic, de 160 mm d'alçària per 130 mm de diàmetre, capacitat 1 l i accionat per polsador, col·locat amb fixacions mecàniques	**24,84**	**€**
	BJ4Z-H68N	u	Dosificador de sabó de plàstic, de 160 mm d'alçària per 130 mm de diàmetre, capacitat 1 l i accionat per polsador	17,37000	€
			Altres conceptes	7,47000	€
P-56	RSG030	m	Perfil per a junts de partició en paviments ceràmics, de PVC, de 25 mm d'altura i 8 mm d'amplada, amb junt d'absorció de moviments, color gris. Inclou: Replanteig de les peces segons la seva longitud. Tall de les peces. Fixació de les peces. Criteri d'amidament de projecte: Longitud mesurada segons documentació gràfica de Projecte. Criteri de mesura d'obra: Es mesurarà la longitud realment executada segons especificacions de Projecte.	**9,71**	**€**
	MT18JRS330	m	Perfil per a junts de partició en paviments ceràmics, de PVC, de 25 mm d'altura i 8 mm d'amplada, amb junt d'absorció de moviments, color gris, subministrat en barres de 2,5 m de longitud.	4,20000	€
			Altres conceptes	5,51000	€
P-57	RVE010	U	Mirall incolor, de 900x900 mm i 3 mm de gruix, amb cantejat perimetral i protegit amb pintura de color plata en la seva cara posterior, fixat amb massilla al parament. Inclou: Neteja i preparació del suport. Col·locació del mirall. Neteja final. Criteri d'amidament de projecte: Superfície mesurada segons documentació gràfica de Projecte. Criteri de mesura d'obra: Es mesurarà la superfície realment executada segons especificacions de Projecte.	**46,43**	**€**
	MT21VVA012	l	Massilla d'aplicació amb pistola, de base neutra monocomponent.	1,24525	€
	MT21VVA030	m	Cairejat de mirall.	8,28000	€
	MT21VSJ020	m²	Mirall incolor, de 3 mm d'espessor, protegit amb pintura de color plata en la seva cara posterior.	21,97800	€
			Altres conceptes	14,92675	€
P-58	SPA020	U	Barra de subjecció per a persones amb discapacitat, rehabilitació i tercera edat, per a inodor, col·locada en paret, abatible, amb forma d'U, d'acer inoxidable AISI 304 acabat mat, de dimensions totals 790x130 mm amb tub de 33 mm de diàmetre exterior i 1,5 mm de gruix, amb porta-rotlles de paper higiènic. Inclús elements de fixació. Inclou: Replanteig i traçat en el parament de la situació de la barra. Col·locació, anivellació i fixació dels elements de suport. Neteja de l'element. Criteri d'amidament de projecte: Nombre d'unitats previstes, segons documentació gràfica de Projecte.	**162,23**	**€**

QUADRE DE PREUS NÚMERO 2

NÚMERO	CODI	UA	DESCRIPCIÓ		PREU
			Criteri de mesura d'obra: Es mesurarà el nombre d'unitats realment col·locades segons especificacions de Projecte.		
	MT31ABP135	U	Barra de subjecció per a persones amb discapacitat, rehabilitació i tercera edat, per a inodor, col·locada en paret, abatible, amb forma d'U, d'acer inoxidable AISI 304 acabat mat, de dimensions totals 790x130 mm amb tub de 33 mm de diàmetre exterior i 1,5 mm de gruix, amb porta-rotlles de paper higiènic, inclús fixacions d'acer inoxidable.	134,83000	€
			Altres conceptes	27,40000	€
P-59	SPI005	U	Tassa de vàter de dipòsit baix, amb sortida per a connexió horitzontal, seient elevat i fixació vista, de porcellana sanitària, acabat termoesmaltat, color blanc, de 360x670x460 mm, amb vora de descàrrega, amb cisterna de vàter, de descàrrega doble, amb connexió de subministrament inferior, de porcellana sanitària, acabat termoesmaltat, color blanc i amb seient i tapa de vàter, de Duroplast, color blanc. Inclús silicona per a segellat de junts. Inclou: Replanteig. Col·locació i fixació de l'aparell. Muntatge del desguàs. Connexió a la xarxa d'evacuació. Muntatge de l'aixeteria. Connexió a la xarxa d'aigua freda. Comprovació del seu correcte funcionament. Segellat de junts. Criteri d'amidament de projecte: Nombre d'unitats previstes, segons documentació gràfica de Projecte. Criteri de mesura d'obra: Es mesurarà el nombre d'unitats realment col·locades segons especificacions de Projecte.	**541,22**	**€**
	MT30SFG130	U	Tassa de vàter de dipòsit baix, amb sortida per a connexió horitzontal, seient elevat i fixació vista, de porcellana sanitària, acabat termoesmaltat, color blanc, de 360x670x460 mm, amb vora de descàrrega, segons UNE-EN 997, amb elements de fixació.	243,86000	€
	MT30WWW00	U	Cartutx de 300 ml de silicona àcida monocomponent, fungicida, per a segellat de junts en ambients humits.	0,09000	€
	MT38TEW010	U	Tirantet flexible de 20 cm i 1/2´´ de diàmetre.	8,00000	€
	MT30LLA020	U	Aixeta de regulació de 1/2´´, per a vàter, acabat cromat.	24,65000	€
	MT30SFG111	U	Seient i tapa de vàter, de Duroplast, color blanc.	105,92000	€
	MT30SEG131	U	Cisterna de vàter, de descàrrega doble, amb connexió de subministrament inferior, de porcellana sanitària, acabat termoesmaltat, color blanc, de 365x163x380 mm, amb joc de mecanismes de descàrrega doble de 6-4 litres, ajustable a 6-3 litres, segons UNE-EN 997.	95,64000	€
			Altres conceptes	63,06000	€

AMIDAMENTS

Data: 07/10/26 Pàg.: 1

OBRA	02	OBRES MARIA GARCIA CABANES
CAPÍTOL	00	MOVIMENTS DE TERRES
TÍTOL 3	01	BANY NOIS

NUM.	CODI	UA	DESCRIPCIÓ
1	ADE006	m³	Excavació a l'interior de l'edifici, en qualsevol tipus de terreny, amb mitjans manuals, i càrrega manual a camió o contenidor. Criteri de valoració econòmica: El preu no inclou el transport dels materials excavats. Inclou: Replanteig general i fixació dels punts i nivells de referència. Excavació en successives rases horitzontals i extracció de terres. Refinat de fons i laterals a mà, amb extracció de les terres. Càrrega manual a camió o contenidor dels materials excavats. Criteri d'amidament de projecte: Volum mesurat sobre les seccions teòriques de l'excavació, segons documentació gràfica de Projecte. Criteri de mesura d'obra: Es mesurarà el volum teòric executat segons especificacions de Projecte, sense incloure els increments per excessos d'excavació no autoritzats, ni el reblert necessari per a reconstruir la secció teòrica per defectes imputables al Contractista. Es mesurarà l'excavació una vegada realitzada i abans que sobre ella s'efectuï cap tipus de reblert. Si el Contractista tanqués l'excavació abans de conformat l'amidament, s'entendrà que s'avé al que unilateralment determini el director de l'execució de l'obra.

Num.	Text	Tipus	[C]	[D]	[E]	[F]	TOTAL	Fórmula
1	Rebaix del paviment		4,900	0,120			0,588	C#*D#*E#*F#

TOTAL AMIDAMENT **0,588**

2	P221D-DZ34	m3	Excavació de rasa per a pas d'instal·lacions fins a 1 m de fondària, en terreny compacte (SPT 20-50), realitzada amb mitjans manuals i amb les terres deixades a la vora

Num.	Text	Tipus	[C]	[D]	[E]	[F]	TOTAL	Fórmula
1	Lavabos nous		3,000	0,200	0,400		0,240	C#*D#*E#*F#
2	WC accessible		3,500	0,300	0,400		0,420	C#*D#*E#*F#

TOTAL AMIDAMENT **0,660**

3	ADR010	m³	Reblert envoltant i principal de rases per instal·lacions, amb tot-u natural calcari i compactació en tongades successives de 20 cm d'espessor màxim amb picó vibrant de guiat manual, fins a assolir una densitat seca no inferior al 95% de la màxima obtinguda en l'assaig Proctor Modificat, realitzat segons UNE 103501. Inclús cinta o distintiu indicador de la instal·lació. Criteri de valoració econòmica: El preu no inclou la realització de l'assaig Proctor Modificat. Inclou: Estesa del material de reblert en tongades d'espessor uniforme. Humectació o dessecació de cada tongada. Col·locació de cinta o distintiu indicador de la instal·lació. Compactació. Criteri d'amidament de projecte: Volum mesurat sobre les seccions teòriques de l'excavació, segons documentació gràfica de Projecte. Criteri de mesura d'obra: Es mesurarà, en perfil compactat, el volum realment executat segons especificacions de Projecte, sense incloure els increments per excessos d'excavació no autoritzats.

Num.	Text	Tipus	[C]	[D]	[E]	[F]	TOTAL	Fórmula
1	Inodor		3,500	0,300	0,290		0,305	C#*D#*E#*F#
2	Lavabo		3,000	0,200	0,290		0,174	C#*D#*E#*F#

TOTAL AMIDAMENT **0,479**

OBRA	02	OBRES MARIA GARCIA CABANES
CAPÍTOL	00	MOVIMENTS DE TERRES
TÍTOL 3	02	BANY NOIES

AMIDAMENTS

NUM.	CODI	UA	DESCRIPCIÓ
1	P2214-AYNP	m3	Excavació per a caixa de paviment en roca de resistència a la compressió mitja (25 MPa), realitzada amb pala excavadora amb martell trencador i càrrega indirecta sobre camió

Num.	Text	Tipus	[C]	[D]	[E]	[F]	TOTAL	Fórmula
1	Rebaix per a caixa de paviment		29,000	0,050			1,450	C#*D#*E#*F#

TOTAL AMIDAMENT **1,450**

2	P7A3-5QH9	m2	Barrera de vapor/estanquitat amb vel de polietilè de 200 µm i 192 g/m2, col·locada no adherida

Num.	Text	Tipus	[C]	[D]	[E]	[F]	TOTAL	Fórmula
1	Terra bany accessible		29,000	1,000			29,000	C#*D#*E#*F#

TOTAL AMIDAMENT **29,000**

3	P7J3-H85W	m	Formació de junt amb banda de polietilè expandit, de 5 mm de gruix i 20 cm d'amplària

Num.	Text	Tipus	[C]	[D]	[E]	[F]	TOTAL	Fórmula
1	Unió perimetral solera nova amb parets existents		50,000				50,000	C#*D#*E#*F#

TOTAL AMIDAMENT **50,000**

OBRA 02 OBRES MARIA GARCIA CABANES
CAPÍTOL 01 ENDERROCS
TÍTOL 3 01 BANY NOIES

NUM.	CODI	UA	DESCRIPCIÓ
1	P21GS-4RV9	u	Arrencada d'inodor, ancoratges, aixetes, mecanismes, desguassos i desconnexió de les xarxes de subministrament i d'evacuació, amb mitjans manuals i càrrega manual de runa sobre camió o contenidor

Num.	Text	Tipus	[C]	[D]	[E]	[F]	TOTAL	Fórmula
1	Indors vells		7,000				7,000	C#*D#*E#*F#

TOTAL AMIDAMENT **7,000**

2	P21GS-4RVG	u	Arrencada de lavabo, suport, aixetes, sifó, desguassos i desconnexió de les xarxes de subministrament i d'evacuació, amb mitjans manuals i càrrega manual de runa sobre camió o contenidor

Num.	Text	Tipus	[C]	[D]	[E]	[F]	TOTAL	Fórmula
1	Lavabos existents		3,000				3,000	C#*D#*E#*F#

TOTAL AMIDAMENT **3,000**

3	DLC010	U	Desmuntatge de fulla de fusteria envidrada d'acer de qualsevol tipus situada en façana, de menys de 3 m² de superfície, amb mitjans manuals, sense deteriorar els elements constructius als quals està subjecta, i càrrega manual sobre camió o contenidor. Inclou: Desmuntatge de l'element. Retirada i apilament del material desmuntat. Neteja de les restes de l'obra. Càrrega manual del material desmuntat i restes de l'obra sobre camió o contenidor. Criteri d'amidament de projecte: Nombre d'unitats previstes, segons documentació gràfica de Projecte. Criteri de mesura d'obra: S'amidarà el nombre d'unitats realment desmuntades segons especificacions de Projecte.

AMIDAMENTS

Num.	Text	Tipus	[C]	[D]	[E]	[F]	TOTAL	Fórmula
1	Finestra bany		1,000				1,000	C#*D#*E#*F#

TOTAL AMIDAMENT **1,000**

4 P2143-4RR2 m2 Arrencada de paviment ceràmic, amb mitjans manuals i càrrega manual de runa sobre camió o contenidor

Num.	Text	Tipus	[C]	[D]	[E]	[F]	TOTAL	Fórmula
1	Superfície paviment		29,000				29,000	C#*D#*E#*F#

TOTAL AMIDAMENT **29,000**

5 P21G0-4RU7 u Arrencada d'instal·lació de calefacció amb tubs i radiadors, per a cada unitat de 100 m2 de superfície servida per la instal·lació, amb mitjans manuals i càrrega manual sobre camió o contenidor

Num.	Text	Tipus	[C]	[D]	[E]	[F]	TOTAL	Fórmula
1	Instal·lació calefacció bany		0,300				0,300	C#*D#*E#*F#

TOTAL AMIDAMENT **0,300**

6 P21GP-4RVM u Arrencada d'instal·lació de distribució d'aigua amb tubs, accessoris i aixetes per a cada unitat de 100 m2 de superfície servida per la instal·lació, amb mitjans manuals i càrrega manual sobre camió o contenidor

Num.	Text	Tipus	[C]	[D]	[E]	[F]	TOTAL	Fórmula
1	Instal·lació calefacció bany		0,300				0,300	C#*D#*E#*F#

TOTAL AMIDAMENT **0,300**

7 DRC005 m² Demolició de revestiment amb peces ceràmiques, amb mitjans manuals, i càrrega manual sobre camió o contenidor.
Criteri de valoració econòmica: El preu inclou el picat del material d'unió adherit al suport.
Inclou: Demolició de l'element. Fragmentació dels enderrocs en peces manejables. Neteja de les restes de l'obra. Càrrega manual d'enderrocs sobre camió o contenidor.
Criteri d'amidament de projecte: Superfície mesurada segons documentació gràfica de Projecte.
Criteri de mesura d'obra: S'amidarà la superfície realment enderrocada segons especificacions de Projecte.

Num.	Text	Tipus	[C]	[D]	[E]	[F]	TOTAL	Fórmula
1	Parets bany		48,000	2,100			100,800	C#*D#*E#*F#

TOTAL AMIDAMENT **100,800**

8 DII010 U Desmuntatge de lluminària interior situada a menys de 3 m d'altura, instal·lada en superfície amb mitjans manuals, sense deteriorar els elements constructius als quals pugui estar subjecte, i càrrega manual sobre camió o contenidor.
Inclou: Desmuntatge de l'element. Retirada i apilament del material desmuntat. Neteja de les restes de l'obra. Càrrega manual del material desmuntat i restes de l'obra sobre camió o contenidor.
Criteri d'amidament de projecte: Nombre d'unitats previstes, segons documentació gràfica de Projecte.
Criteri de mesura d'obra: S'amidarà el nombre d'unitats realment desmuntades segons especificacions de Projecte.

Num.	Text	Tipus	[C]	[D]	[E]	[F]	TOTAL	Fórmula
1	Llums existents bany		2,000				2,000	C#*D#*E#*F#

TOTAL AMIDAMENT **2,000**

AMIDAMENTS

TÍTOL 3 02 BANY NOIS

NUM.	CODI	UA	DESCRIPCIÓ
1	P21GS-4RV9	u	Arrencada d'inodor, ancoratges, aixetes, mecanismes, desguassos i desconnexió de les xarxes de subministrament i d'evacuació, amb mitjans manuals i càrrega manual de runa sobre camió o contenidor

Num.	Text	Tipus	[C]	[D]	[E]	[F]	TOTAL	Fórmula
1	Indors vells		6,000				6,000	C#*D#*E#*F#

TOTAL AMIDAMENT **6,000**

NUM.	CODI	UA	DESCRIPCIÓ
2	P21GS-4RVG	u	Arrencada de lavabo, suport, aixetes, sifó, desguassos i desconnexió de les xarxes de subministrament i d'evacuació, amb mitjans manuals i càrrega manual de runa sobre camió o contenidor

Num.	Text	Tipus	[C]	[D]	[E]	[F]	TOTAL	Fórmula
1	Lavabos existents		3,000				3,000	C#*D#*E#*F#

TOTAL AMIDAMENT **3,000**

NUM.	CODI	UA	DESCRIPCIÓ
3	DSM010	U	Desmuntatge d'urinari amb alimentació i desguàs vistes, amb mitjans manuals, sense afectar a l'estabilitat dels elements constructius als quals pugui estar subjecte, i càrrega manual sobre camió o contenidor. Criteri de valoració econòmica: El preu inclou el desmuntatge de l'aixeteria i dels accessoris i l'obturació de les conduccions connectades a l'element. Inclou: Desmuntatge de l'element. Obturació de les conduccions connectades a l'element. Retirada i apilament del material desmuntat. Neteja de les restes de l'obra. Càrrega manual del material desmuntat i restes de l'obra sobre camió o contenidor. Criteri d'amidament de projecte: Nombre d'unitats previstes, segons documentació gràfica de Projecte. Criteri de mesura d'obra: S'amidarà el nombre d'unitats realment desmuntades segons especificacions de Projecte.

Num.	Text	Tipus	[C]	[D]	[E]	[F]	TOTAL	Fórmula
1	Urinaris		4,000				4,000	C#*D#*E#*F#

TOTAL AMIDAMENT **4,000**

NUM.	CODI	UA	DESCRIPCIÓ
4	DLP220	U	Desmuntatge de fulla de porta interior de fusteria de fusta, amb mitjans manuals, i càrrega manual sobre camió o contenidor. Criteri de valoració econòmica: El preu inclou el desmuntatge dels galzes, dels tapajuntes i de les ferramentes. Inclou: Desmuntatge de l'element. Retirada i apilament del material desmuntat. Neteja de les restes de l'obra. Càrrega manual del material desmuntat i restes de l'obra sobre camió o contenidor. Criteri d'amidament de projecte: Nombre d'unitats previstes, segons documentació gràfica de Projecte. Criteri de mesura d'obra: S'amidarà el nombre d'unitats realment desmuntades segons especificacions de Projecte.

Num.	Text	Tipus	[C]	[D]	[E]	[F]	TOTAL	Fórmula
1	Porta d'entrada principal bany		1,000				1,000	C#*D#*E#*F#

TOTAL AMIDAMENT **1,000**

NUM.	CODI	UA	DESCRIPCIÓ
5	DLC010	U	Desmuntatge de fulla de fusteria envidrada d'acer de qualsevol tipus situada en façana, de menys de 3 m² de superfície, amb mitjans manuals, sense deteriorar els elements constructius als quals està subjecta, i càrrega manual sobre camió o contenidor. Inclou: Desmuntatge de l'element. Retirada i apilament del material desmuntat. Neteja de les restes de l'obra. Càrrega manual del material desmuntat i restes de l'obra sobre camió o contenidor. Criteri d'amidament de projecte: Nombre d'unitats previstes, segons documentació gràfica de Projecte. Criteri de mesura d'obra: S'amidarà el nombre d'unitats realment desmuntades segons especificacions de Projecte.

Num.	Text	Tipus	[C]	[D]	[E]	[F]	TOTAL	Fórmula

AMIDAMENTS

1	Finestra bany		1,000				1,000	C#*D#*E#*F#

TOTAL AMIDAMENT **1,000**

6 DRC005 m²

Demolició de revestiment amb peces ceràmiques, amb mitjans manuals, i càrrega manual sobre camió o contenidor.
Criteri de valoració econòmica: El preu inclou el picat del material d'unió adherit al suport.
Inclou: Demolició de l'element. Fragmentació dels enderrocs en peces manejables. Neteja de les restes de l'obra. Càrrega manual d'enderrocs sobre camió o contenidor.
Criteri d'amidament de projecte: Superfície mesurada segons documentació gràfica de Projecte.
Criteri de mesura d'obra: S'amidarà la superfície realment enderrocada segons especificacions de Projecte.

Num.	Text	Tipus	[C]	[D]	[E]	[F]	TOTAL	Fórmula
1	Paret obertura WC accessible		2,000	1,660	2,100		6,972	C#*D#*E#*F#
2	Zona WC accessible		4,600	2,100			9,660	C#*D#*E#*F#
3	Parets restants		35,000	2,100			73,500	C#*D#*E#*F#

TOTAL AMIDAMENT **90,132**

7 DPT021 m²

Obertura de buit per a posterior col·locació de la fusteria, en partició interior de fàbrica revestida, formada per maó foradat doble de 7/9 cm d'espessor, amb mitjans manuals, sense afectar a l'estabilitat de la partició o dels elements constructius contigus, i càrrega manual sobre camió o contenidor.
Criteri de valoració econòmica: El preu inclou el tall previ del contorn del forat, però no inclou el muntatge i desmuntatge de l'estintolament del buit ni la col·locació de llindes.
Inclou: Replanteig del buit en el parament. Tall previ del contorn del forat. Demolició de la fàbrica i els seus revestiments. Fragmentació dels enderrocs en peces manejables. Retirada i arreplegat de enderrocs. Neteja de les restes de l'obra. Càrrega manual d'enderrocs sobre camió o contenidor.
Criteri d'amidament de projecte: Superfície mesurada segons documentació gràfica de Projecte.
Criteri de mesura d'obra: S'amidarà la superfície realment enderrocada segons especificacions de Projecte.

Num.	Text	Tipus	[C]	[D]	[E]	[F]	TOTAL	Fórmula
1	Obertura porta WC accessible		1,000	2,100			2,100	C#*D#*E#*F#
2	Obertura a 90 cm porta accés bany		0,200	2,100			0,420	C#*D#*E#*F#

TOTAL AMIDAMENT **2,520**

8 P21G0-4RU7 u

Arrencada d'instal·lació de calefacció amb tubs i radiadors, per a cada unitat de 100 m2 de superfície servida per la instal·lació, amb mitjans manuals i càrrega manual sobre camió o contenidor

Num.	Text	Tipus	[C]	[D]	[E]	[F]	TOTAL	Fórmula
1	Instal·lació calefacció bany		0,300				0,300	C#*D#*E#*F#

TOTAL AMIDAMENT **0,300**

9 P21GP-4RVM u

Arrencada d'instal·lació de distribució d'aigua amb tubs, accessoris i aixetes per a cada unitat de 100 m2 de superfície servida per la instal·lació, amb mitjans manuals i càrrega manual sobre camió o contenidor

Num.	Text	Tipus	[C]	[D]	[E]	[F]	TOTAL	Fórmula
1	Instal·lació calefacció bany		0,300				0,300	C#*D#*E#*F#

TOTAL AMIDAMENT **0,300**

AMIDAMENTS

10	DII010	U	Desmuntatge de lluminària interior situada a menys de 3 m d'altura, instal·lada en superfície amb mitjans manuals, sense deteriorar els elements constructius als quals pugui estar subjecte, i càrrega manual sobre camió o contenidor. Inclou: Desmuntatge de l'element. Retirada i apilament del material desmuntat. Neteja de les restes de l'obra. Càrrega manual del material desmuntat i restes de l'obra sobre camió o contenidor. Criteri d'amidament de projecte: Nombre d'unitats previstes, segons documentació gràfica de Projecte. Criteri de mesura d'obra: S'amidarà el nombre d'unitats realment desmuntades segons especificacions de Projecte.

Num.	Text	Tipus	[C]	[D]	[E]	[F]	TOTAL	Fórmula
1	Llums existents bany		2,000				2,000	C#*D#*E#*F#

TOTAL AMIDAMENT **2,000**

OBRA 02 OBRES MARIA GARCIA CABANES
CAPÍTOL 02 BANY NOIS I ACCESSIBLE - PLANTA BAIXA
TÍTOL 3 01 ESTRUCTURA
TÍTOL 4 01 PARAMENTS HORITZONTALS

NUM.	CODI	UA	DESCRIPCIÓ
1	P7A3-5QH9	m2	Barrera de vapor/estanquitat amb vel de polietilè de 200 µm i 192 g/m2, col·locada no adherida

Num.	Text	Tipus	[C]	[D]	[E]	[F]	TOTAL	Fórmula
1	Superfície bany		5,000				5,000	C#*D#*E#*F#

TOTAL AMIDAMENT **5,000**

2	P7J3-H85W	m	Formació de junt amb banda de polietilè expandit, de 5 mm de gruix i 20 cm d'amplària

Num.	Text	Tipus	[C]	[D]	[E]	[F]	TOTAL	Fórmula
1	Perímetre Bany		9,150				9,150	C#*D#*E#*F#

TOTAL AMIDAMENT **9,150**

3	P93N-3GC4	m2	Solera de formigó lleuger d'argila expandida, 20 a 25 N/mm2 de resistència a la compressió, de densitat 1400 a 1600 kg/m3, elaborat a l'obra amb formigonera de 165 l, de 10 cm de gruix

Num.	Text	Tipus	[C]	[D]	[E]	[F]	TOTAL	Fórmula
1	Superfície terra		5,000				5,000	C#*D#*E#*F#

TOTAL AMIDAMENT **5,000**

4	P9Z3-DP58	m2	Armadura de lloses de formigó AP500 SD amb malla electrosoldada de barres corrugades d'acer ME 20x20 cm D:8-8 mm 6x2,2 m B500SD UNE-EN 10080

Num.	Text	Tipus	[C]	[D]	[E]	[F]	TOTAL	Fórmula
1	Superfície terra		5,000				5,000	C#*D#*E#*F#

TOTAL AMIDAMENT **5,000**

OBRA 02 OBRES MARIA GARCIA CABANES
CAPÍTOL 02 BANY NOIS I ACCESSIBLE - PLANTA BAIXA
TÍTOL 3 01 ESTRUCTURA
TÍTOL 4 02 PARAMENTS VERTICALS

AMIDAMENTS

NUM.	CODI	UA	DESCRIPCIÓ
1	P6126-58O0	m2	Paret divisòria recolzada per a revestir de gruix 11,5 cm, de maó calat, de 240x115x100 mm, per a revestir, categoria I, HD, segons la norma UNE-EN 771-1, col·locat amb morter mixt de ciment pòrtland amb filler calcari CEM II/B-L, calç i sorra, amb 200 kg/m3 de ciment, amb una proporció en volum 1:2:10 i 2,5 N/mm2 de resistència a compressió, elaborat a l'obra

Num.	Text	Tipus	[C]	[D]	[E]	[F]	TOTAL	Fórmula
1	Paret llarga WC accessible		3,150	2,100			6,615	C#*D#*E#*F#
2	Tros porta accés espai gran		0,150	2,100			0,315	C#*D#*E#*F#

TOTAL AMIDAMENT **6,930**

2	FCH020	m	Llinda realitzada amb una bigueta auto-resistent de formigó pretensat T-18 de 1,4 m de longitud, recolzada sobre capa de morter de ciment, industrial, M-7,5, de 2 cm de gruix, amb revestiment de maó ceràmic en ambdues cares; per la formació de llinda en buit de mur de fàbrica. Inclou: Neteja i preparació del plànol de recolzament del sistema. Replantejament del nivell de recolzament de les biguetes. Col·locació, aplomat, anivellació i alineació. Revestiment de maó ceràmic en ambdues cares. Criteri d'amidament de projecte: Longitud mesurada segons documentació gràfica de Projecte, incloent les entregues en els suports. Criteri de mesura d'obra: Es mesurarà la longitud realment executada segons especificacions de Projecte, incloent els acords en els suports.

Num.	Text	Tipus	[C]	[D]	[E]	[F]	TOTAL	Fórmula
1	Paret entrada exterior		1,400				1,400	C#*D#*E#*F#

TOTAL AMIDAMENT **1,400**

OBRA 02 OBRES MARIA GARCIA CABANES
CAPÍTOL 02 BANY NOIS I ACCESSIBLE - PLANTA BAIXA
TÍTOL 3 02 REVESTIMENTS I ACABATS
TÍTOL 4 01 PARAMENTS VERTICALS

NUM.	CODI	UA	DESCRIPCIÓ
1	HYL030	m²	Preparació i neteja de parament vertical per al seu posterior revestiment, amb mitjans manuals. Criteri de valoració econòmica: El preu inclou la càrrega manual de les restes generades sobre camió o contenidor. Inclou: Preparació de la zona de treball. Preparació i neteja del parament. Retirada i apilament de les restes generades. Càrrega manual de les restes generades sobre camió o contenidor. Criteri d'amidament de projecte: Superfície mesurada segons documentació gràfica de Projecte. Criteri de mesura d'obra: Es mesurarà la superfície realment executada segons especificacions de Projecte.

Num.	Text	Tipus	[C]	[D]	[E]	[F]	TOTAL	Fórmula
1	Parets esistents WC accessible		5,300	3,000			15,900	C#*D#*E#*F#
2	Parets existents espai gran		35,000	3,000			105,000	C#*D#*E#*F#
3	Buit finestra		-1,000	3,220	0,800		-2,576	C#*D#*E#*F#

TOTAL AMIDAMENT **118,324**

2	P8Z0-47LU	m2	Armadura per a arrebossats, amb malla de fibra de vidre revestida de PVC de 6x4 mm, amb un pes mínim de 123 g/m2

Num.	Text	Tipus	[C]	[D]	[E]	[F]	TOTAL	Fórmula
1	Parets existents WC accessible		5,300	3,000			15,900	C#*D#*E#*F#

2	Parets existents espai gran		35,000	3,000			105,000	C#*D#*E#*F#
3	Paret nova		3,300	3,000			9,900	C#*D#*E#*F#
4	Buit finestra		-1,000	3,220	0,800		-2,576	C#*D#*E#*F#

TOTAL AMIDAMENT **128,224**

3 P811-3EJ8 m2 Arrebossat reglejat sobre parament vertical interior, a 3,00 m d'alçària, com a màxim, amb morter de ciment 1:6, deixat de regle

Num.	Text	Tipus	[C]	[D]	[E]	[F]	TOTAL	Fórmula
1	Parets existents WC accessible		5,300	3,000			15,900	C#*D#*E#*F#
2	Parets espai gran		35,000	3,000			105,000	C#*D#*E#*F#
3	Paret nova		3,300	3,000			9,900	C#*D#*E#*F#
4	Buit finestra		-1,000	3,220	0,800		-2,576	C#*D#*E#*F#

TOTAL AMIDAMENT **128,224**

4 P824-3R7Y m2 Enrajolat de parament vertical interior a una alçària <= 3 m amb rajola de gres porcellànic premsat polit de forma rectangular o quadrada, d'1 a 5 u peces/m2 grup BIa (UNE-EN 14411), preu mitjà, col·locades amb adhesiu cimentós tipus C2 segons norma UNE-EN 12004 i rejuntat amb beurada CG2 (UNE-EN 13888)

Num.	Text	Tipus	[C]	[D]	[E]	[F]	TOTAL	Fórmula
1	Parets existents WC accessible		5,300	2,100			11,130	C#*D#*E#*F#
2	Parets espai gran		35,000	2,100			73,500	C#*D#*E#*F#
3	Paret nova		3,300	2,100			6,930	C#*D#*E#*F#

TOTAL AMIDAMENT **91,560**

5 P89H-12OEY m2 Pintat de parament vertical interior de ciment, amb pintura plàstica fotocatalítica amb acabat llis, amb una capa d'imprimació fixadora i dues d'acabat

Num.	Text	Tipus	[C]	[D]	[E]	[F]	TOTAL	Fórmula
1	Parets existents WC acccessible		5,300	0,900			4,770	C#*D#*E#*F#
2	Parets espai gran		15,000	0,900			13,500	C#*D#*E#*F#
3	Buit finestra		-1,000	3,220	0,800		-2,576	C#*D#*E#*F#

TOTAL AMIDAMENT **15,694**

OBRA 02 OBRES MARIA GARCIA CABANES
CAPÍTOL 02 BANY NOIS I ACCESSIBLE - PLANTA BAIXA
TÍTOL 3 02 REVESTIMENTS I ACABATS
TÍTOL 4 02 PARAMENTS HORITZONTALS

NUM.	CODI	UA	DESCRIPCIÓ

1 P9D5-35ZD m2 Paviment interior, de rajola de gres premsat esmaltat antilliscant de forma rectangular o quadrada, d'1 a 5 u peces/m2 grup BIb/BIIa (UNE-EN 14411), preu alt, col·locades amb adhesiu cimentós tipus C2 lliscament reduït i temps obert ampliat (TE) segons norma UNE-EN 12004 i rejuntat amb beurada CG2 (UNE-EN 13888)

Num.	Text	Tipus	[C]	[D]	[E]	[F]	TOTAL	Fórmula
1	Terra WC accessible		5,000	1,000			5,000	C#*D#*E#*F#

AMIDAMENTS

TOTAL AMIDAMENT **5,000**

2 RSG030 m

Perfil per a junts de partició en paviments ceràmics, de PVC, de 25 mm d'altura i 8 mm d'amplada, amb junt d'absorció de moviments, color gris.
Inclou: Replanteig de les peces segons la seva longitud. Tall de les peces. Fixació de les peces.
Criteri d'amidament de projecte: Longitud mesurada segons documentació gràfica de Projecte.
Criteri de mesura d'obra: Es mesurarà la longitud realment executada segons especificacions de Projecte.

Num.	Text	Tipus	[C]	[D]	[E]	[F]	TOTAL	Fórmula
1	Unió paviment nou / terratzo existent (Porta)		1,000				1,000	C#*D#*E#*F#

TOTAL AMIDAMENT **1,000**

3 P89I-12OF1 m2

Pintat de parament horitzontal de guix, amb pintura plàstica fotocatalítica amb acabat llis, amb una capa segelladora i dues d'acabat

Num.	Text	Tipus	[C]	[D]	[E]	[F]	TOTAL	Fórmula
1	Pintat Sostre complet		30,000	1,000			30,000	C#*D#*E#*F#

TOTAL AMIDAMENT **30,000**

OBRA 02 OBRES MARIA GARCIA CABANES
CAPÍTOL 02 BANY NOIS I ACCESSIBLE - PLANTA BAIXA
TÍTOL 3 03 INSTAL·LACIONS
TÍTOL 4 01 SANEJAMENT

NUM.	CODI	UA	DESCRIPCIÓ

1 PD1A-F11H m

Desguàs d'aparell sanitari amb tub de PVC-U de paret massissa, àrea d'aplicació B segons norma UNE-EN 1329-1, classe de reacció al foc B-s1, d0 segons norma UNE-EN 13501-1, de DN 110 mm, fins a baixant, caixa o clavegueró

Num.	Text	Tipus	[C]	[D]	[E]	[F]	TOTAL	Fórmula
1	Inodor		3,500				3,500	C#*D#*E#*F#

TOTAL AMIDAMENT **3,500**

2 PD1A-F11Q m

Desguàs d'aparell sanitari amb tub de PVC-U de paret estructurada, àrea d'aplicació B segons norma UNE-EN 1453-1, classe de reacció al foc B-s1, d0 segons norma UNE-EN 13501-1, de DN 50 mm, fins a baixant, caixa o clavegueró

Num.	Text	Tipus	[C]	[D]	[E]	[F]	TOTAL	Fórmula
1	Lavabos		2,000				2,000	C#*D#*E#*F#

TOTAL AMIDAMENT **2,000**

3 ISD008 U

Caixa sifònica de PVC, de 110 mm de diàmetre, amb cinc entrades de 40 mm de diàmetre i una sortida de 50 mm de diàmetre, amb tapa cega d'acer inoxidable, col·locat superficialment sota el forjat. Inclús prolongador, líquid netejador i adhesiu per a tubs i accessoris de PVC.
Inclou: Presentació en sec dels tubs. Muntatge, connexionat i comprovació del seu correcte funcionament. Realització de proves de servei.
Criteri d'amidament de projecte: Nombre d'unitats previstes, segons documentació gràfica de Projecte.
Criteri de mesura d'obra: Es mesurarà el nombre d'unitats realment executades segons especificacions de Projecte.

Num.	Text	Tipus	[C]	[D]	[E]	[F]	TOTAL	Fórmula
1			1,000				1,000	C#*D#*E#*F#

AMIDAMENTS

TOTAL AMIDAMENT **1,000**

OBRA 02 OBRES MARIA GARCIA CABANES
CAPÍTOL 02 BANY NOIS I ACCESSIBLE - PLANTA BAIXA
TÍTOL 3 03 INSTAL·LACIONS
TÍTOL 4 02 FONTANERIA

NUM.	CODI	UA	DESCRIPCIÓ
1	IFI005	m	Canonada per instal·lació interior, col·locada superficialment i fixada al parament, formada per tub de polipropilè copolímer random resistent a la temperatura (PP-RCT), de color verd, sèrie 3,2, SDR7,4, de 20 mm de diàmetre exterior i 2,8 mm de gruix. Inclús material auxiliar para muntatge i subjecció a l'obra, accessoris i peces especials. Inclou: Replanteig. Col·locació i fixació de tub i accessoris. Realització de proves de servei. Criteri d'amidament de projecte: Longitud mesurada segons documentació gràfica de Projecte. Criteri de mesura d'obra: Es mesurarà la longitud realment executada segons especificacions de Projecte.

Num.	Text	Tipus	[C]	[D]	[E]	[F]	TOTAL	Fórmula
1	Alimentació Inodor		2,500				2,500	C#*D#*E#*F#
2	Alimentació Lavabo		2,500				2,500	C#*D#*E#*F#

TOTAL AMIDAMENT **5,000**

NUM.	CODI	UA	DESCRIPCIÓ
2	IFI008	U	Vàlvula de seient de polipropilè copolímer random (PP-R), de 20 mm de diàmetre. Inclou: Replanteig. Connexió de la vàlvula als tubs. Comprovació del seu correcte funcionament. Criteri d'amidament de projecte: Nombre d'unitats previstes, segons documentació gràfica de Projecte. Criteri de mesura d'obra: Es mesurarà el nombre d'unitats realment executades segons especificacions de Projecte.

Num.	Text	Tipus	[C]	[D]	[E]	[F]	TOTAL	Fórmula
1	Claus de pas		3,000				3,000	C#*D#*E#*F#

TOTAL AMIDAMENT **3,000**

OBRA 02 OBRES MARIA GARCIA CABANES
CAPÍTOL 02 BANY NOIS I ACCESSIBLE - PLANTA BAIXA
TÍTOL 3 03 INSTAL·LACIONS
TÍTOL 4 03 CALEFACCIÓ

NUM.	CODI	UA	DESCRIPCIÓ
1	ICS001	m	Canonada de distribució d'aigua calenta de calefacció formada per tub de polietilè reticulat (PE-Xa), amb barrera d'oxigen (EVOH), de 16 mm de diàmetre exterior i 2 mm de gruix, PN=6 atm, subministrat en rotllos, col·locat superficialment. Inclús material auxiliar para muntatge i subjecció a l'obra, accessoris i peces especials. Inclou: Replanteig. Col·locació i fixació de canonades, accessoris i peces especials. Realització de proves de servei. Criteri d'amidament de projecte: Longitud mesurada segons documentació gràfica de Projecte. Criteri de mesura d'obra: Es mesurarà la longitud realment executada segons especificacions de Projecte.

Num.	Text	Tipus	[C]	[D]	[E]	[F]	TOTAL	Fórmula
1	Impulsió		6,000				6,000	C#*D#*E#*F#
2	Retorn		6,000				6,000	C#*D#*E#*F#

TOTAL AMIDAMENT **12,000**

AMIDAMENTS

2 ICS077 U

Clau termostatitzable per a radiador, de seient, de pas en esquadra, amb connexió roscada de 24x19 mm compatible amb adaptadors per a tubs multicapa i connexió de 1/2´´ de diàmetre amb el radiador, amb cos de llautó, tija d'acer inoxidable, guarnicions d'EPDM/HPF i comandament manual de ABS, amb adaptador per a unió a compressió de tub de 14 mm de diàmetre i 2 mm de gruix amb rosca 24x19 mm, capçal termostàtic, amb limitador d'escala, per a la regulació de l'obertura d'una clau per a radiador. Inclús elements de muntatge i accessoris necessaris per al seu correcte funcionament.
Inclou: Replanteig. Col·locació. Connexionat. Comprovació del seu correcte funcionament.
Criteri d'amidament de projecte: Nombre d'unitats previstes, segons documentació gràfica de Projecte.
Criteri de mesura d'obra: Es mesurarà el nombre d'unitats realment executades segons especificacions de Projecte.

Num.	Text	Tipus	[C]	[D]	[E]	[F]	TOTAL	Fórmula
1			1,000				1,000	C#*D#*E#*F#

TOTAL AMIDAMENT **1,000**

3 ICS080 U

Purgador automàtic d'aire amb boia i rosca de 1/2´´ de diàmetre, cos i tapa de llautó, per a una pressió màxima de treball de 10 bar i una temperatura màxima de 110°C. Inclús elements de muntatge i accessoris necessaris per al seu correcte funcionament.
Inclou: Replanteig. Col·locació. Connexionat. Comprovació del seu correcte funcionament.
Criteri d'amidament de projecte: Nombre d'unitats previstes, segons documentació gràfica de Projecte.
Criteri de mesura d'obra: Es mesurarà el nombre d'unitats realment executades segons especificacions de Projecte.

Num.	Text	Tipus	[C]	[D]	[E]	[F]	TOTAL	Fórmula
1			1,000				1,000	C#*D#*E#*F#

TOTAL AMIDAMENT **1,000**

4 ICE040 U

Radiador d'alumini injectat, emissió calorífica 460,2 kcal/h, segons UNE-EN 442-1, per una diferència mitja de temperatura de 50°C entre el radiador i l'ambient, compost de 6 elements, de 431 mm d'altura, amb frontal pla, en instal·lació de calefacció centralitzada per aigua, amb sistema bitub. Inclús clau de pas termostàtica, detentor, purgador automàtic, taps, reduccions, juntes, ancoratges, suports, ràcords de connexió a la xarxa de distribució, plafons i tots aquells accessoris necessaris pel seu correcte funcionament. Totalment muntat, connexionat i provat.
Inclou: Replanteig mitjançant plantilla. Fixació en parament mitjançant elements d'ancoratge. Situació i fixació de les unitats. Muntatge d'accessoris. Connexionat amb la xarxa de conducció d'aigua.
Criteri d'amidament de projecte: Nombre d'unitats previstes, segons documentació gràfica de Projecte.
Criteri de mesura d'obra: Es mesurarà el nombre d'unitats realment executades segons especificacions de Projecte.

AMIDAMENT DIRECTE **1,000**

OBRA 02 OBRES MARIA GARCIA CABANES
CAPÍTOL 02 BANY NOIS I ACCESSIBLE - PLANTA BAIXA
TÍTOL 3 03 INSTAL·LACIONS
TÍTOL 4 04 ELECTRICITAT I IL·LUMINACIÓ

NUM.	CODI	UA	DESCRIPCIÓ

1 PG25-AZGH m

Canal aïllant de PVC, amb 1 tapa per a distribució, de 40x90 mm, amb 1 compartiment, de color blanc, resistència a la penetració d'objectes sòlids IP4X, protecció mecànica contra impactes IK10, no propagador de la flama, obertura de la tapa amb eina especial, de temperatura de servei de -5ºC a +60 °C, d'acord amb la norma UNE-EN 50085-2-1, directament sobre paraments verticals

Num.	Text	Tipus	[C]	[D]	[E]	[F]	TOTAL	Fórmula
1	Protecció canalització		8,000				8,000	C#*D#*E#*F#

TOTAL AMIDAMENT **8,000**

AMIDAMENTS

2 PG33-E596 m

Cable amb conductor de coure de tensió assignada0,6/1 kV, de designació RZ1-K (AS+), construcció segons norma UNE 211025, unipolar, de secció 1x1,5 mm2, amb coberta del cable de poliolefines, classe de reacció al foc Cca-s1b, d1, a1 segons la norma UNE-EN 50575 amb baixa emissió fums, col·locat superficialment

Num.	Text	Tipus	[C]	[D]	[E]	[F]	TOTAL	Fórmula
1	Circuit Il·luminació		15,000				15,000	C#*D#*E#*F#
2	Retorn Interruptor - Control		3,000				3,000	C#*D#*E#*F#
3	Circuit endoll 16 A		12,000				12,000	C#*D#*E#*F#

TOTAL AMIDAMENT **30,000**

3 PG69-61UO u

Presa de corrent bipolar amb presa de terra lateral de 16 A d'intensitat màxima, encastada, amb obertura de regata, col·locació de tub corrugat de PVC de DN 16 mm, conductor de coure de designació H07V-K unipolar d'1,5 mm2 de secció i caixa de derivació quadrada de 90x90 mm col·locada encastada

Num.	Text	Tipus	[C]	[D]	[E]	[F]	TOTAL	Fórmula
1	Endoll		1,000				1,000	C#*D#*E#*F#

TOTAL AMIDAMENT **1,000**

4 PG6A-61UN u

Interruptor de 10 A, encastat, amb obertura de regata, col·locació de tub corrugat de PVC de DN 16 mm, conductor de coure de designació H07V-K unipolar d'1,5 mm2 de secció i caixa de derivació quadrada de 90x90 mm, col·locada encastada

Num.	Text	Tipus	[C]	[D]	[E]	[F]	TOTAL	Fórmula
1	Interruptor		1,000				1,000	C#*D#*E#*F#

TOTAL AMIDAMENT **1,000**

5 PG12-DHB6 u

Caixa de derivació quadrada de plàstic, de 90x90 mm, amb grau de protecció IP-54, muntada superficialment

Num.	Text	Tipus	[C]	[D]	[E]	[F]	TOTAL	Fórmula
1	Caixa derivació		1,000				1,000	C#*D#*E#*F#

TOTAL AMIDAMENT **1,000**

6 PHB3-HZ78 u

Llumenera estanca amb leds amb una vida útil <= 50000 h, de forma rectangular, de 600 mm de llargària, 12 W de potència, flux lluminós de 1600 lm, amb equip elèctric no regulable, aïllament classe I, cos i difusor de policarbonat i grau de protecció IP65, temperatura de color 3000 K, muntada superficialment

Num.	Text	Tipus	[C]	[D]	[E]	[F]	TOTAL	Fórmula
1	WC Accessible		1,000				1,000	C#*D#*E#*F#
2	WC zona gran		2,000				2,000	C#*D#*E#*F#

TOTAL AMIDAMENT **3,000**

OBRA	02	OBRES MARIA GARCIA CABANES
CAPÍTOL	02	BANY NOIS I ACCESSIBLE - PLANTA BAIXA
TÍTOL 3	04	FUSTERIES
TÍTOL 4	01	FUSTERIES EXTERIORS

NUM.	CODI	UA	DESCRIPCIÓ

AMIDAMENTS

1 PAF6-7K8E u

Finestra d'alumini lacat blanc amb trencament de pont tèrmic, col·locada sobre bastiment de base, amb tres fulles corredisses sobre dos carrils, per a un buit d'obra aproximat de 322x80 cm, elaborada amb perfils de preu alt, classificació mínima 2 de permeabilitat a l'aire segons UNE-EN 12207, classificació mínima 6A d'estanquitat a l'aigua segons UNE-EN 12208 i classificació mínima C2 de resistència al vent segons UNE-EN 12210, sense persiana

Num.	Text	Tipus	[C]	[D]	[E]	[F]	TOTAL	Fórmula
1	Finestra bany		1,000				1,000	C#*D#*E#*F#

TOTAL AMIDAMENT **1,000**

OBRA 02 OBRES MARIA GARCIA CABANES
CAPÍTOL 02 BANY NOIS I ACCESSIBLE - PLANTA BAIXA
TÍTOL 3 04 FUSTERIES
TÍTOL 4 02 FUSTERIES INTERIORS

NUM.	CODI	UA	DESCRIPCIÓ

1 HEC020 U

Rebut de bastiment de base de fusta a envà de fàbrica, amb patilles d'ancoratge, amb morter de ciment, industrial, amb additiu hidròfug, M-5, després de l'execució de l'envà i abans de col·locar el paviment, per fixar posteriorment, sobre ell, el bastiment de la fusteria exterior de fins a 2 m² de superfície.
Inclou: Replanteig. Obertura de buits per embotir les patilles d'ancoratge. Anivellació i aplomat. Tapat de buits amb morter. Fixació definitiva del bastiment de base.
Criteri d'amidament de projecte: Nombre d'unitats previstes, segons documentació gràfica de Projecte.
Criteri de mesura d'obra: Es mesurarà el nombre d'unitats realment executades segons especificacions de Projecte.

Num.	Text	Tipus	[C]	[D]	[E]	[F]	TOTAL	Fórmula
1	Premarc Porta WC accessible		1,000				1,000	C#*D#*E#*F#
2	Premarc Porta zona gran		1,000				1,000	C#*D#*E#*F#

TOTAL AMIDAMENT **2,000**

2 PAQB-B8AQ u

Porta block de fulles batents de fusta per a interior, batent, de 35 mm de gruix, amb una llum de pas de 90 cm d'amplària i 210 cm d'alçària, per a un gruix de bastiment de 10 cm, com a màxim, acabat lacat, amb fulla motllura de tauler aglomerat hidròfug xapat, galzes i tapajunts de MDF xapat, ribet de goma, ferramenta de penjar, pany de cop, amb joc de manetes, acer inoxidable 1.4301 (AISI 304), amb placa petita, de preu alt

Num.	Text	Tipus	[C]	[D]	[E]	[F]	TOTAL	Fórmula
1	Porta entrada WC accessible		1,000				1,000	C#*D#*E#*F#
2	Porta entrada zona gran		1,000				1,000	C#*D#*E#*F#

TOTAL AMIDAMENT **2,000**

OBRA 02 OBRES MARIA GARCIA CABANES
CAPÍTOL 02 BANY NOIS I ACCESSIBLE - PLANTA BAIXA
TÍTOL 3 05 EQUIPAMENTS

NUM.	CODI	UA	DESCRIPCIÓ

1 PJ11C-3CW3 u

Inodor de porcellana esmaltada, de sortida horitzontal, amb seient i tapa, cisterna i mecanismes de descàrrega i alimentació incorporats, de color blanc, preu mitjà, col·locat sobre el paviment i connectat a la xarxa d'evacuació

Num.	Text	Tipus	[C]	[D]	[E]	[F]	TOTAL	Fórmula
1	Cabines Inodor		6,000				6,000	C#*D#*E#*F#

AMIDAMENTS

TOTAL AMIDAMENT **6,000**

2 SPI005 U

Tassa de vàter de dipòsit baix, amb sortida per a connexió horitzontal, seient elevat i fixació vista, de porcellana sanitària, acabat termoesmaltat, color blanc, de 360x670x460 mm, amb vora de descàrrega, amb cisterna de vàter, de descàrrega doble, amb connexió de subministrament inferior, de porcellana sanitària, acabat termoesmaltat, color blanc i amb seient i tapa de vàter, de Duroplast, color blanc. Inclús silicona per a segellat de junts.
Inclou: Replanteig. Col·locació i fixació de l'aparell. Muntatge del desguàs. Connexió a la xarxa d'evacuació. Muntatge de l'aixeteria. Connexió a la xarxa d'aigua freda. Comprovació del seu correcte funcionament. Segellat de junts.
Criteri d'amidament de projecte: Nombre d'unitats previstes, segons documentació gràfica de Projecte.
Criteri de mesura d'obra: Es mesurarà el nombre d'unitats realment col·locades segons especificacions de Projecte.

Num.	Text	Tipus	[C]	[D]	[E]	[F]	TOTAL	Fórmula
1	WC Adaptat		1,000				1,000	C#*D#*E#*F#

TOTAL AMIDAMENT **1,000**

3 PJ117-3BQ9 u

Lavabo mural de porcellana esmaltada, senzill, d'amplària 75 a 100 cm, de color blanc i preu alt, col·locat amb suports murals

Num.	Text	Tipus	[C]	[D]	[E]	[F]	TOTAL	Fórmula
1	Lavabos		4,000				4,000	C#*D#*E#*F#

TOTAL AMIDAMENT **4,000**

4 PJ211-3E95 u

Aixeta tipus senzill, muntada superficialment, de llautó cromat, preu mitjà, amb sortida roscada de 3/4 i entrada roscada d'1/2

Num.	Text	Tipus	[C]	[D]	[E]	[F]	TOTAL	Fórmula
1	WC accessible		1,000				1,000	C#*D#*E#*F#
2	WC zona gran		3,000				3,000	C#*D#*E#*F#

TOTAL AMIDAMENT **4,000**

5 PJ42-HA1P u

Dispensador de paper en rotlle tipus metxa per a eixugamans, de 310 mm d'alçària i 255 mm de diàmetre, col·locat amb fixacions mecàniques

Num.	Text	Tipus	[C]	[D]	[E]	[F]	TOTAL	Fórmula
1	WC accessible		1,000				1,000	C#*D#*E#*F#
2	Zona piques		1,000				1,000	C#*D#*E#*F#
3	Cabines inodor		6,000				6,000	C#*D#*E#*F#

TOTAL AMIDAMENT **8,000**

6 PJ43-HA1F u

Dosificador de sabó de plàstic, de 160 mm d'alçària per 130 mm de diàmetre, capacitat 1 l i accionat per polsador, col·locat amb fixacions mecàniques

Num.	Text	Tipus	[C]	[D]	[E]	[F]	TOTAL	Fórmula
1	WC Accessible		1,000				1,000	C#*D#*E#*F#
2	Zona piques		1,000				1,000	C#*D#*E#*F#

TOTAL AMIDAMENT **2,000**

AMIDAMENTS

7 SPA020 U

Barra de subjecció per a persones amb discapacitat, rehabilitació i tercera edat, per a inodor, col·locada en paret, abatible, amb forma d'U, d'acer inoxidable AISI 304 acabat mat, de dimensions totals 790x130 mm amb tub de 33 mm de diàmetre exterior i 1,5 mm de gruix, amb porta-rotlles de paper higiènic. Inclús elements de fixació.
Inclou: Replanteig i traçat en el parament de la situació de la barra. Col·locació, anivellació i fixació dels elements de suport. Neteja de l'element.
Criteri d'amidament de projecte: Nombre d'unitats previstes, segons documentació gràfica de Projecte.
Criteri de mesura d'obra: Es mesurarà el nombre d'unitats realment col·locades segons especificacions de Projecte.

Num.	Text	Tipus	[C]	[D]	[E]	[F]	TOTAL	Fórmula
1	Barra Subjecció		2,000				2,000	C#*D#*E#*F#

TOTAL AMIDAMENT **2,000**

8 RVE010 U

Mirall incolor, de 900x900 mm i 3 mm de gruix, amb cantejat perimetral i protegit amb pintura de color plata en la seva cara posterior, fixat amb massilla al parament.
Inclou: Neteja i preparació del suport. Col·locació del mirall. Neteja final.
Criteri d'amidament de projecte: Superfície mesurada segons documentació gràfica de Projecte.
Criteri de mesura d'obra: Es mesurarà la superfície realment executada segons especificacions de Projecte.

Num.	Text	Tipus	[C]	[D]	[E]	[F]	TOTAL	Fórmula
1	Mirall		2,000				2,000	C#*D#*E#*F#

TOTAL AMIDAMENT **2,000**

OBRA 02 OBRES MARIA GARCIA CABANES
CAPÍTOL 03 BANY NOIES - PLANTA BAIXA
TÍTOL 3 01 REVESTIMENTS I ACABATS
TÍTOL 4 01 PARAMENTS HORITZONTALS

NUM.	CODI	UA	DESCRIPCIÓ

1 HYL030 m²

Preparació i neteja de parament vertical per al seu posterior revestiment, amb mitjans manuals.
Criteri de valoració econòmica: El preu inclou la càrrega manual de les restes generades sobre camió o contenidor.
Inclou: Preparació de la zona de treball. Preparació i neteja del parament. Retirada i apilament de les restes generades. Càrrega manual de les restes generades sobre camió o contenidor.
Criteri d'amidament de projecte: Superfície mesurada segons documentació gràfica de Projecte.
Criteri de mesura d'obra: Es mesurarà la superfície realment executada segons especificacions de Projecte.

Num.	Text	Tipus	[C]	[D]	[E]	[F]	TOTAL	Fórmula
1	Superfície paviment		29,000				29,000	C#*D#*E#*F#

TOTAL AMIDAMENT **29,000**

2 P93G-57Q0 m2

Capa de neteja i anivellament, de 3 cm de gruix, amb morter de ciment 1:8

Num.	Text	Tipus	[C]	[D]	[E]	[F]	TOTAL	Fórmula
1	Superfície de paviment		29,000				29,000	C#*D#*E#*F#

TOTAL AMIDAMENT **29,000**

AMIDAMENTS

3 NSN005 m²

Desolidarització sota paviment ceràmic o de pedra natural, amb làmina impermeabilitzant, desolidaritzant i difusora de vapor d'aigua, de polietilè, d'estructura nodular, de 3 mm d'espessor, G-FLEX ´´GURU´´, revestida de geotèxtil no teixit de fibres de polipropilè en una de les seves cares, fixada al suport amb adhesiu cimentós millorat, C2 E, amb temps obert ampliat, estès amb plana dentada.
Inclou: Tall i preparació de la làmina desolidaritzant. Estès de l'adhesiu cimentós sobre la superfície suport. Col·locació de la làmina desolidaritzant.
Criteri d'amidament de projecte: Superfície mesurada segons documentació gràfica de Projecte.
Criteri de mesura d'obra: Es mesurarà la superfície realment executada segons especificacions de Projecte.

Num.	Text	Tipus	[C]	[D]	[E]	[F]	TOTAL	Fórmula
1	Superfície paviment		29,000				29,000	C#*D#*E#*F#

TOTAL AMIDAMENT **29,000**

4 P9D5-35ZD m2

Paviment interior, de rajola de gres premsat esmaltat antilliscant de forma rectangular o quadrada, d'1 a 5 u peces/m2 grup BIb/BIIa (UNE-EN 14411), preu alt, col·locades amb adhesiu cimentós tipus C2 lliscament reduït i temps obert ampliat (TE) segons norma UNE-EN 12004 i rejuntat amb beurada CG2 (UNE-EN 13888)

Num.	Text	Tipus	[C]	[D]	[E]	[F]	TOTAL	Fórmula
1	Paviment		29,000	1,000			29,000	C#*D#*E#*F#

TOTAL AMIDAMENT **29,000**

5 RSG030 m

Perfil per a junts de partició en paviments ceràmics, de PVC, de 25 mm d'altura i 8 mm d'amplada, amb junt d'absorció de moviments, color gris.
Inclou: Replanteig de les peces segons la seva longitud. Tall de les peces. Fixació de les peces.
Criteri d'amidament de projecte: Longitud mesurada segons documentació gràfica de Projecte.
Criteri de mesura d'obra: Es mesurarà la longitud realment executada segons especificacions de Projecte.

Num.	Text	Tipus	[C]	[D]	[E]	[F]	TOTAL	Fórmula
1	Unió paviment nou / terratzo existent (Porta)		1,000				1,000	C#*D#*E#*F#

TOTAL AMIDAMENT **1,000**

6 P89I-12OF1 m2

Pintat de parament horitzontal de guix, amb pintura plàstica fotocatalítica amb acabat llis, amb una capa segelladora i dues d'acabat

Num.	Text	Tipus	[C]	[D]	[E]	[F]	TOTAL	Fórmula
1	Pintat Sostre complet		30,000	1,000			30,000	C#*D#*E#*F#

TOTAL AMIDAMENT **30,000**

OBRA 02 OBRES MARIA GARCIA CABANES
CAPÍTOL 03 BANY NOIES - PLANTA BAIXA
TÍTOL 3 01 REVESTIMENTS I ACABATS
TÍTOL 4 02 PARAMENTS VERTICALS

NUM.	CODI	UA	DESCRIPCIÓ

1 HYL030 m²

Preparació i neteja de parament vertical per al seu posterior revestiment, amb mitjans manuals.
Criteri de valoració econòmica: El preu inclou la càrrega manual de les restes generades sobre camió o contenidor.
Inclou: Preparació de la zona de treball. Preparació i neteja del parament. Retirada i apilament de les restes generades. Càrrega manual de les restes generades sobre camió o contenidor.
Criteri d'amidament de projecte: Superfície mesurada segons documentació gràfica de Projecte.
Criteri de mesura d'obra: Es mesurarà la superfície realment executada segons especificacions de Projecte.

AMIDAMENTS

Num.	Text	Tipus	[C]	[D]	[E]	[F]	TOTAL	Fórmula
1	Paraments verticals		48,000	2,100			100,800	C#*D#*E#*F#

TOTAL AMIDAMENT **100,800**

2 P8Z0-47LU m2 Armadura per a arrebossats, amb malla de fibra de vidre revestida de PVC de 6x4 mm, amb un pes mínim de 123 g/m2

Num.	Text	Tipus	[C]	[D]	[E]	[F]	TOTAL	Fórmula
1	Paraments verticals		48,000	2,100			100,800	C#*D#*E#*F#

TOTAL AMIDAMENT **100,800**

3 P811-3EJ8 m2 Arrebossat reglejat sobre parament vertical interior, a 3,00 m d'alçària, com a màxim, amb morter de ciment 1:6, deixat de regle

Num.	Text	Tipus	[C]	[D]	[E]	[F]	TOTAL	Fórmula
1	Paraments verticals		48,000	2,100			100,800	C#*D#*E#*F#
2			0,000				0,000	C#*D#*E#*F#

TOTAL AMIDAMENT **100,800**

4 P824-3R7Y m2 Enrajolat de parament vertical interior a una alçària <= 3 m amb rajola de gres porcellànic premsat polit de forma rectangular o quadrada, d'1 a 5 u peces/m2 grup BIa (UNE-EN 14411), preu mitjà, col·locades amb adhesiu cimentós tipus C2 segons norma UNE-EN 12004 i rejuntat amb beurada CG2 (UNE-EN 13888)

Num.	Text	Tipus	[C]	[D]	[E]	[F]	TOTAL	Fórmula
1	Paraments verticals		48,000	2,100			100,800	C#*D#*E#*F#

TOTAL AMIDAMENT **100,800**

OBRA 02 OBRES MARIA GARCIA CABANES
CAPÍTOL 03 BANY NOIES - PLANTA BAIXA
TÍTOL 3 02 INSTAL·LACIONS
TÍTOL 4 01 CALEFACCIÓ

NUM.	CODI	UA	DESCRIPCIÓ

1 ICS001 m Canonada de distribució d'aigua calenta de calefacció formada per tub de polietilè reticulat (PE-Xa), amb barrera d'oxigen (EVOH), de 16 mm de diàmetre exterior i 2 mm de gruix, PN=6 atm, subministrat en rotllos, col·locat superficialment. Inclús material auxiliar para muntatge i subjecció a l'obra, accessoris i peces especials.
Inclou: Replanteig. Col·locació i fixació de canonades, accessoris i peces especials. Realització de proves de servei.
Criteri d'amidament de projecte: Longitud mesurada segons documentació gràfica de Projecte.
Criteri de mesura d'obra: Es mesurarà la longitud realment executada segons especificacions de Projecte.

Num.	Text	Tipus	[C]	[D]	[E]	[F]	TOTAL	Fórmula
1	Impulsió		6,000				6,000	C#*D#*E#*F#
2	Retorn		6,000				6,000	C#*D#*E#*F#

TOTAL AMIDAMENT **12,000**

AMIDAMENTS

2 ICS077 U

Clau termostatitzable per a radiador, de seient, de pas en esquadra, amb connexió roscada de 24x19 mm compatible amb adaptadors per a tubs multicapa i connexió de 1/2´´ de diàmetre amb el radiador, amb cos de llautó, tija d'acer inoxidable, guarnicions d'EPDM/HPF i comandament manual de ABS, amb adaptador per a unió a compressió de tub de 14 mm de diàmetre i 2 mm de gruix amb rosca 24x19 mm, capçal termostàtic, amb limitador d'escala, per a la regulació de l'obertura d'una clau per a radiador. Inclús elements de muntatge i accessoris necessaris per al seu correcte funcionament.
Inclou: Replanteig. Col·locació. Connexionat. Comprovació del seu correcte funcionament.
Criteri d'amidament de projecte: Nombre d'unitats previstes, segons documentació gràfica de Projecte.
Criteri de mesura d'obra: Es mesurarà el nombre d'unitats realment executades segons especificacions de Projecte.

Num.	Text	Tipus	[C]	[D]	[E]	[F]	TOTAL	Fórmula
1			1,000				1,000	C#*D#*E#*F#

TOTAL AMIDAMENT **1,000**

3 ICS080 U

Purgador automàtic d'aire amb boia i rosca de 1/2´´ de diàmetre, cos i tapa de llautó, per a una pressió màxima de treball de 10 bar i una temperatura màxima de 110°C. Inclús elements de muntatge i accessoris necessaris per al seu correcte funcionament.
Inclou: Replanteig. Col·locació. Connexionat. Comprovació del seu correcte funcionament.
Criteri d'amidament de projecte: Nombre d'unitats previstes, segons documentació gràfica de Projecte.
Criteri de mesura d'obra: Es mesurarà el nombre d'unitats realment executades segons especificacions de Projecte.

Num.	Text	Tipus	[C]	[D]	[E]	[F]	TOTAL	Fórmula
1			1,000				1,000	C#*D#*E#*F#

TOTAL AMIDAMENT **1,000**

4 ICE040 U

Radiador d'alumini injectat, emissió calorífica 460,2 kcal/h, segons UNE-EN 442-1, per una diferència mitja de temperatura de 50°C entre el radiador i l'ambient, compost de 6 elements, de 431 mm d'altura, amb frontal pla, en instal·lació de calefacció centralitzada per aigua, amb sistema bitub. Inclús clau de pas termostàtica, detentor, purgador automàtic, taps, reduccions, juntes, ancoratges, suports, ràcords de connexió a la xarxa de distribució, plafons i tots aquells accessoris necessaris pel seu correcte funcionament. Totalment muntat, connexionat i provat.
Inclou: Replanteig mitjançant plantilla. Fixació en parament mitjançant elements d'ancoratge. Situació i fixació de les unitats. Muntatge d'accessoris. Connexionat amb la xarxa de conducció d'aigua.
Criteri d'amidament de projecte: Nombre d'unitats previstes, segons documentació gràfica de Projecte.
Criteri de mesura d'obra: Es mesurarà el nombre d'unitats realment executades segons especificacions de Projecte.

AMIDAMENT DIRECTE **1,000**

OBRA 02 OBRES MARIA GARCIA CABANES
CAPÍTOL 03 BANY NOIES - PLANTA BAIXA
TÍTOL 3 02 INSTAL·LACIONS
TÍTOL 4 02 ELECTRICITAT I IL·LUMINACIÓ

NUM.	CODI	UA	DESCRIPCIÓ

1 PHB3-HZ78 u

Llumenera estanca amb leds amb una vida útil <= 50000 h, de forma rectangular, de 600 mm de llargària, 12 W de potència, flux lluminós de 1600 lm, amb equip elèctric no regulable, aïllament classe I, cos i difusor de policarbonat i grau de protecció IP65, temperatura de color 3000 K, muntada superficialment

Num.	Text	Tipus	[C]	[D]	[E]	[F]	TOTAL	Fórmula
1	WC noies		2,000				2,000	C#*D#*E#*F#
2			0,000				0,000	C#*D#*E#*F#

TOTAL AMIDAMENT **2,000**

AMIDAMENTS

2 PG6A-61UN u

Interruptor de 10 A, encastat, amb obertura de regata, col·locació de tub corrugat de PVC de DN 16 mm, conductor de coure de designació H07V-K unipolar d'1,5 mm2 de secció i caixa de derivació quadrada de 90x90 mm, col·locada encastada

Num.	Text	Tipus	[C]	[D]	[E]	[F]	TOTAL	Fórmula
1	Interruptor		1,000				1,000	C#*D#*E#*F#

TOTAL AMIDAMENT **1,000**

OBRA 02 OBRES MARIA GARCIA CABANES
CAPÍTOL 03 BANY NOIES - PLANTA BAIXA
TÍTOL 3 03 FUSTERIES
TÍTOL 4 01 FUSTERIES EXTERIORS

NUM.	CODI	UA	DESCRIPCIÓ

1 PAF6-7K8E u

Finestra d'alumini lacat blanc amb trencament de pont tèrmic, col·locada sobre bastiment de base, amb tres fulles corredisses sobre dos carrils, per a un buit d'obra aproximat de 322x80 cm, elaborada amb perfils de preu alt, classificació mínima 2 de permeabilitat a l'aire segons UNE-EN 12207, classificació mínima 6A d'estanquitat a l'aigua segons UNE-EN 12208 i classificació mínima C2 de resistència al vent segons UNE-EN 12210, sense persiana

Num.	Text	Tipus	[C]	[D]	[E]	[F]	TOTAL	Fórmula
1	Finestra bany		1,000				1,000	C#*D#*E#*F#

TOTAL AMIDAMENT **1,000**

OBRA 02 OBRES MARIA GARCIA CABANES
CAPÍTOL 03 BANY NOIES - PLANTA BAIXA
TÍTOL 3 04 EQUIPAMENTS

NUM.	CODI	UA	DESCRIPCIÓ

1 PJ11C-3CW3 u

Inodor de porcellana esmaltada, de sortida horitzontal, amb seient i tapa, cisterna i mecanismes de descàrrega i alimentació incorporats, de color blanc, preu mitjà, col·locat sobre el paviment i connectat a la xarxa d'evacuació

Num.	Text	Tipus	[C]	[D]	[E]	[F]	TOTAL	Fórmula
1	Cabines Inodor		7,000				7,000	C#*D#*E#*F#

TOTAL AMIDAMENT **7,000**

2 PJ117-3BQ9 u

Lavabo mural de porcellana esmaltada, senzill, d'amplària 75 a 100 cm, de color blanc i preu alt, col·locat amb suports murals

Num.	Text	Tipus	[C]	[D]	[E]	[F]	TOTAL	Fórmula
1	Lavabos		3,000				3,000	C#*D#*E#*F#

TOTAL AMIDAMENT **3,000**

3 PJ211-3E95 u

Aixeta tipus senzill, muntada superficialment, de llautó cromat, preu mitjà, amb sortida roscada de 3/4 i entrada roscada d'1/2

Num.	Text	Tipus	[C]	[D]	[E]	[F]	TOTAL	Fórmula
2	WC noies		3,000				3,000	C#*D#*E#*F#

AMIDAMENTS

TOTAL AMIDAMENT **3,000**

4 PJ42-HA1P u Dispensador de paper en rotlle tipus metxa per a eixugamans, de 310 mm d'alçària i 255 mm de diàmetre, col·locat amb fixacions mecàniques

Num.	Text	Tipus	[C]	[D]	[E]	[F]	TOTAL	Fórmula
1	WC accessible		1,000				1,000	C#*D#*E#*F#
2	Zona piques		1,000				1,000	C#*D#*E#*F#
3	Cabines inodor		6,000				6,000	C#*D#*E#*F#

TOTAL AMIDAMENT **8,000**

5 PJ43-HA1F u Dosificador de sabó de plàstic, de 160 mm d'alçària per 130 mm de diàmetre, capacitat 1 l i accionat per polsador, col·locat amb fixacions mecàniques

Num.	Text	Tipus	[C]	[D]	[E]	[F]	TOTAL	Fórmula
1	WC noies		1,000				1,000	C#*D#*E#*F#
2			0,000				0,000	C#*D#*E#*F#

TOTAL AMIDAMENT **1,000**

6 RVE010 U Mirall incolor, de 900x900 mm i 3 mm de gruix, amb cantejat perimetral i protegit amb pintura de color plata en la seva cara posterior, fixat amb massilla al parament.
Inclou: Neteja i preparació del suport. Col·locació del mirall. Neteja final.
Criteri d'amidament de projecte: Superfície mesurada segons documentació gràfica de Projecte.
Criteri de mesura d'obra: Es mesurarà la superfície realment executada segons especificacions de Projecte.

Num.	Text	Tipus	[C]	[D]	[E]	[F]	TOTAL	Fórmula
1	Mirall		1,000				1,000	C#*D#*E#*F#

TOTAL AMIDAMENT **1,000**

OBRA 02 OBRES MARIA GARCIA CABANES
CAPÍTOL 04 GESTIÓ DE RESIDUS

NUM.	CODI	UA	DESCRIPCIÓ

1 P2R6-4I4L m3 Càrrega amb mitjans mecànics i transport de residus inerts o no especials a instal·lació autoritzada de gestió de residus, amb camió per a transport de 7 t, amb un recorregut de més de 5 i fins a 10 km

Num.	Text	Tipus	[C]	[D]	[E]	[F]	TOTAL	Fórmula
1	Total de m3		7,000				7,000	C#*D#*E#*F#

TOTAL AMIDAMENT **7,000**

2 P2RA-EU9G m3 Disposició controlada de residus en dipòsit autoritzat inclòs el cànon sobre la disposició controlada dels residus de la construcció, segons la LLEI 8/2008, de residus barrejats inerts amb una densitat 1,0 t/m3, procedents de construcció o demolició, amb codi 17 01 07 segons la Llista Europea de Residus, per a seguretat i salut

AMIDAMENT DIRECTE **7,000**

PRESSUPOST

Data: 07/10/26

OBRA 02 OBRES MARIA GARCIA CABANES
CAPÍTOL 00 MOVIMENTS DE TERRES
TÍTOL 3 01 BANY NOIS

NUM.	CODI	UA	DESCRIPCIÓ	PREU	AMIDAMENT	IMPORT
1	ADE006	m³	Excavació a l'interior de l'edifici, en qualsevol tipus de terreny, amb mitjans manuals, i càrrega manual a camió o contenidor. Criteri de valoració econòmica: El preu no inclou el transport dels materials excavats. Inclou: Replanteig general i fixació dels punts i nivells de referència. Excavació en successives rases horitzontals i extracció de terres. Refinat de fons i laterals a mà, amb extracció de les terres. Càrrega manual a camió o contenidor dels materials excavats. Criteri d'amidament de projecte: Volum mesurat sobre les seccions teòriques de l'excavació, segons documentació gràfica de Projecte. Criteri de mesura d'obra: Es mesurarà el volum teòric executat segons especificacions de Projecte, sense incloure els increments per excessos d'excavació no autoritzats, ni el reblert necessari per a reconstruir la secció teòrica per defectes imputables al Contractista. Es mesurarà l'excavació una vegada realitzada i abans que sobre ella s'efectuï cap tipus de reblert. Si el Contractista tanqués l'excavació abans de conformat l'amidament, s'entendrà que s'avé al que unilateralment determini el director de l'execució de l'obra. (P - 1)	48,88	0,588	28,74
2	P221D-DZ34	m3	Excavació de rasa per a pas d'instal·lacions fins a 1 m de fondària, en terreny compacte (SPT 20-50), realitzada amb mitjans manuals i amb les terres deixades a la vora (P - 26)	85,35	0,660	56,33
3	ADR010	m³	Reblert envoltant i principal de rases per instal·lacions, amb tot-u natural calcari i compactació en tongades successives de 20 cm d'espessor màxim amb picó vibrant de guiat manual, fins a assolir una densitat seca no inferior al 95% de la màxima obtinguda en l'assaig Proctor Modificat, realitzat segons UNE 103501. Inclús cinta o distintiu indicador de la instal·lació. Criteri de valoració econòmica: El preu no inclou la realització de l'assaig Proctor Modificat. Inclou: Estesa del material de reblert en tongades d'espessor uniforme. Humectació o dessecació de cada tongada. Col·locació de cinta o distintiu indicador de la instal·lació. Compactació. Criteri d'amidament de projecte: Volum mesurat sobre les seccions teòriques de l'excavació, segons documentació gràfica de Projecte. Criteri de mesura d'obra: Es mesurarà, en perfil compactat, el volum realment executat segons especificacions de Projecte, sense incloure els increments per excessos d'excavació no autoritzats. (P - 2)	36,75	0,479	17,60
TOTAL	TÍTOL 3		02.00.01			**102,67**

OBRA 02 OBRES MARIA GARCIA CABANES
CAPÍTOL 00 MOVIMENTS DE TERRES
TÍTOL 3 02 BANY NOIES

NUM.	CODI	UA	DESCRIPCIÓ	PREU	AMIDAMENT	IMPORT
1	P2214-AYNP	m3	Excavació per a caixa de paviment en roca de resistència a la compressió mitja (25 MPa), realitzada amb pala excavadora amb martell trencador i càrrega indirecta sobre camió (P - 25)	32,25	1,450	46,76
2	P7A3-5QH9	m2	Barrera de vapor/estanquitat amb vel de polietilè de 200 µm i 192 g/m2, col·locada no adherida (P - 30)	2,14	29,000	62,06
3	P7J3-H85W	m	Formació de junt amb banda de polietilè expandit, de 5 mm de	0,82	50,000	41,00

			gruix i 20 cm d'amplària (P - 31)			
TOTAL	TÍTOL 3		02.00.02			**149,82**

OBRA 02 OBRES MARIA GARCIA CABANES
CAPÍTOL 01 ENDERROCS
TÍTOL 3 01 BANY NOIES

NUM.	CODI	UA	DESCRIPCIÓ	PREU	AMIDAMENT	IMPORT
1	P21GS-4RV9	u	Arrencada d'inodor, ancoratges, aixetes, mecanismes, desguassos i desconnexió de les xarxes de subministrament i d'evacuació, amb mitjans manuals i càrrega manual de runa sobre camió o contenidor (P - 23)	17,63	7,000	123,41
2	P21GS-4RVG	u	Arrencada de lavabo, suport, aixetes, sifó, desguassos i desconnexió de les xarxes de subministrament i d'evacuació, amb mitjans manuals i càrrega manual de runa sobre camió o contenidor (P - 24)	19,47	3,000	58,41
3	DLC010	U	Desmuntatge de fulla de fusteria envidrada d'acer de qualsevol tipus situada en façana, de menys de 3 m² de superfície, amb mitjans manuals, sense deteriorar els elements constructius als quals està subjecta, i càrrega manual sobre camió o contenidor. Inclou: Desmuntatge de l'element. Retirada i apilament del material desmuntat. Neteja de les restes de l'obra. Càrrega manual del material desmuntat i restes de l'obra sobre camió o contenidor. Criteri d'amidament de projecte: Nombre d'unitats previstes, segons documentació gràfica de Projecte. Criteri de mesura d'obra: S'amidarà el nombre d'unitats realment desmuntades segons especificacions de Projecte. (P - 4)	14,65	1,000	14,65
4	P2143-4RR2	m2	Arrencada de paviment ceràmic, amb mitjans manuals i càrrega manual de runa sobre camió o contenidor (P - 20)	7,48	29,000	216,92
5	P21G0-4RU7	u	Arrencada d'instal·lació de calefacció amb tubs i radiadors, per a cada unitat de 100 m2 de superfície servida per la instal·lació, amb mitjans manuals i càrrega manual sobre camió o contenidor (P - 21)	220,18	0,300	66,05
6	P21GP-4RVM	u	Arrencada d'instal·lació de distribució d'aigua amb tubs, accessoris i aixetes per a cada unitat de 100 m2 de superfície servida per la instal·lació, amb mitjans manuals i càrrega manual sobre camió o contenidor (P - 22)	281,85	0,300	84,56
7	DRC005	m²	Demolició de revestiment amb peces ceràmiques, amb mitjans manuals, i càrrega manual sobre camió o contenidor. Criteri de valoració econòmica: El preu inclou el picat del material d'unió adherit al suport. Inclou: Demolició de l'element. Fragmentació dels enderrocs en peces manejables. Neteja de les restes de l'obra. Càrrega manual d'enderrocs sobre camió o contenidor. Criteri d'amidament de projecte: Superfície mesurada segons documentació gràfica de Projecte. Criteri de mesura d'obra: S'amidarà la superfície realment enderrocada segons especificacions de Projecte. (P - 7)	6,50	100,800	655,20
8	DII010	U	Desmuntatge de lluminària interior situada a menys de 3 m d'altura, instal·lada en superfície amb mitjans manuals, sense deteriorar els elements constructius als quals pugui estar subjecte, i càrrega manual sobre camió o contenidor. Inclou: Desmuntatge de l'element. Retirada i apilament del material desmuntat. Neteja de les restes de l'obra. Càrrega manual del material desmuntat i restes de l'obra sobre camió o contenidor. Criteri d'amidament de projecte: Nombre d'unitats previstes, segons documentació gràfica de Projecte.	5,73	2,000	11,46

PRESSUPOST

			Criteri de mesura d'obra: S'amidarà el nombre d'unitats realment desmuntades segons especificacions de Projecte. (P - 3)			
TOTAL	TÍTOL 3		02.01.01			**1.230,66**

OBRA 02 OBRES MARIA GARCIA CABANES
CAPÍTOL 01 ENDERROCS
TÍTOL 3 02 BANY NOIS

NUM.	CODI	UA	DESCRIPCIÓ	PREU	AMIDAMENT	IMPORT
1	P21GS-4RV9	u	Arrencada d'inodor, ancoratges, aixetes, mecanismes, desguassos i desconnexió de les xarxes de subministrament i d'evacuació, amb mitjans manuals i càrrega manual de runa sobre camió o contenidor (P - 23)	17,63	6,000	105,78
2	P21GS-4RVG	u	Arrencada de lavabo, suport, aixetes, sifó, desguassos i desconnexió de les xarxes de subministrament i d'evacuació, amb mitjans manuals i càrrega manual de runa sobre camió o contenidor (P - 24)	19,47	3,000	58,41
3	DSM010	U	Desmuntatge d'urinari amb alimentació i desguàs vistes, amb mitjans manuals, sense afectar a l'estabilitat dels elements constructius als quals pugui estar subjecte, i càrrega manual sobre camió o contenidor. Criteri de valoració econòmica: El preu inclou el desmuntatge de l'aixeteria i dels accessoris i l'obturació de les conduccions connectades a l'element. Inclou: Desmuntatge de l'element. Obturació de les conduccions connectades a l'element. Retirada i apilament del material desmuntat. Neteja de les restes de l'obra. Càrrega manual del material desmuntat i restes de l'obra sobre camió o contenidor. Criteri d'amidament de projecte: Nombre d'unitats previstes, segons documentació gràfica de Projecte. Criteri de mesura d'obra: S'amidarà el nombre d'unitats realment desmuntades segons especificacions de Projecte. (P - 8)	34,69	4,000	138,76
4	DLP220	U	Desmuntatge de fulla de porta interior de fusteria de fusta, amb mitjans manuals, i càrrega manual sobre camió o contenidor. Criteri de valoració econòmica: El preu inclou el desmuntatge dels galzes, dels tapajuntes i de les ferramentes. Inclou: Desmuntatge de l'element. Retirada i apilament del material desmuntat. Neteja de les restes de l'obra. Càrrega manual del material desmuntat i restes de l'obra sobre camió o contenidor. Criteri d'amidament de projecte: Nombre d'unitats previstes, segons documentació gràfica de Projecte. Criteri de mesura d'obra: S'amidarà el nombre d'unitats realment desmuntades segons especificacions de Projecte. (P - 5)	9,77	1,000	9,77
5	DLC010	U	Desmuntatge de fulla de fusteria envidrada d'acer de qualsevol tipus situada en façana, de menys de 3 m² de superfície, amb mitjans manuals, sense deteriorar els elements constructius als quals està subjecta, i càrrega manual sobre camió o contenidor. Inclou: Desmuntatge de l'element. Retirada i apilament del material desmuntat. Neteja de les restes de l'obra. Càrrega manual del material desmuntat i restes de l'obra sobre camió o contenidor. Criteri d'amidament de projecte: Nombre d'unitats previstes, segons documentació gràfica de Projecte. Criteri de mesura d'obra: S'amidarà el nombre d'unitats realment desmuntades segons especificacions de Projecte. (P - 4)	14,65	1,000	14,65
6	DRC005	m²	Demolició de revestiment amb peces ceràmiques, amb mitjans manuals, i càrrega manual sobre camió o contenidor. Criteri de valoració econòmica: El preu inclou el picat del material d'unió adherit al suport. Inclou: Demolició de l'element. Fragmentació dels enderrocs en	6,50	90,132	585,86

PRESSUPOST

			peces manejables. Neteja de les restes de l'obra. Càrrega manual d'enderrocs sobre camió o contenidor. Criteri d'amidament de projecte: Superfície mesurada segons documentació gràfica de Projecte. Criteri de mesura d'obra: S'amidarà la superfície realment enderrocada segons especificacions de Projecte. (P - 7)			
7	DPT021	m²	Obertura de buit per a posterior col·locació de la fusteria, en partició interior de fàbrica revestida, formada per maó foradat doble de 7/9 cm d'espessor, amb mitjans manuals, sense afectar a l'estabilitat de la partició o dels elements constructius contigus, i càrrega manual sobre camió o contenidor. Criteri de valoració econòmica: El preu inclou el tall previ del contorn del forat, però no inclou el muntatge i desmuntatge de l'estintolament del buit ni la col·locació de llindes. Inclou: Replanteig del buit en el parament. Tall previ del contorn del forat. Demolició de la fàbrica i els seus revestiments. Fragmentació dels enderrocs en peces manejables. Retirada i arreplegat de enderrocs. Neteja de les restes de l'obra. Càrrega manual d'enderrocs sobre camió o contenidor. Criteri d'amidament de projecte: Superfície mesurada segons documentació gràfica de Projecte. Criteri de mesura d'obra: S'amidarà la superfície realment enderrocada segons especificacions de Projecte. (P - 6)	9,36	2,520	23,59
8	P21G0-4RU7	u	Arrencada d'instal·lació de calefacció amb tubs i radiadors, per a cada unitat de 100 m2 de superfície servida per la instal·lació, amb mitjans manuals i càrrega manual sobre camió o contenidor (P - 21)	220,18	0,300	66,05
9	P21GP-4RVM	u	Arrencada d'instal·lació de distribució d'aigua amb tubs, accessoris i aixetes per a cada unitat de 100 m2 de superfície servida per la instal·lació, amb mitjans manuals i càrrega manual sobre camió o contenidor (P - 22)	281,85	0,300	84,56
10	DII010	U	Desmuntatge de lluminària interior situada a menys de 3 m d'altura, instal·lada en superfície amb mitjans manuals, sense deteriorar els elements constructius als quals pugui estar subjecte, i càrrega manual sobre camió o contenidor. Inclou: Desmuntatge de l'element. Retirada i apilament del material desmuntat. Neteja de les restes de l'obra. Càrrega manual del material desmuntat i restes de l'obra sobre camió o contenidor. Criteri d'amidament de projecte: Nombre d'unitats previstes, segons documentació gràfica de Projecte. Criteri de mesura d'obra: S'amidarà el nombre d'unitats realment desmuntades segons especificacions de Projecte. (P - 3)	5,73	2,000	11,46
TOTAL	TÍTOL 3		02.01.02			**1.098,89**

OBRA 02 OBRES MARIA GARCIA CABANES
CAPÍTOL 02 BANY NOIS I ACCESSIBLE - PLANTA BAIXA
TÍTOL 3 01 ESTRUCTURA
TÍTOL 4 01 PARAMENTS HORITZONTALS

NUM.	CODI	UA	DESCRIPCIÓ	PREU	AMIDAMENT	IMPORT
1	P7A3-5QH9	m2	Barrera de vapor/estanquitat amb vel de polietilè de 200 µm i 192 g/m2, col·locada no adherida (P - 30)	2,14	5,000	10,70
2	P7J3-H85W	m	Formació de junt amb banda de polietilè expandit, de 5 mm de gruix i 20 cm d'amplària (P - 31)	0,82	9,150	7,50
3	P93N-3GC4	m2	Solera de formigó lleuger d'argila expandida, 20 a 25 N/mm2 de resistència a la compressió, de densitat 1400 a 1600 kg/m3, elaborat a l'obra amb formigonera de 165 l, de 10 cm de gruix (P - 38)	25,66	5,000	128,30

PRESSUPOST

4	P9Z3-DP58	m2	Armadura de lloses de formigó AP500 SD amb malla electrosoldada de barres corrugades d'acer ME 20x20 cm D:8-8 mm 6x2,2 m B500SD UNE-EN 10080 (P - 40)	6,16	5,000	30,80
TOTAL	TÍTOL 4		02.02.01.01			**177,30**

OBRA 02 OBRES MARIA GARCIA CABANES
CAPÍTOL 02 BANY NOIS I ACCESSIBLE - PLANTA BAIXA
TÍTOL 3 01 ESTRUCTURA
TÍTOL 4 02 PARAMENTS VERTICALS

NUM.	CODI	UA	DESCRIPCIÓ	PREU	AMIDAMENT	IMPORT
1	P6126-58O0	m2	Paret divisòria recolzada per a revestir de gruix 11,5 cm, de maó calat, de 240x115x100 mm, per a revestir, categoria I, HD, segons la norma UNE-EN 771-1, col·locat amb morter mixt de ciment pòrtland amb filler calcari CEM II/B-L, calç i sorra, amb 200 kg/m3 de ciment, amb una proporció en volum 1:2:10 i 2,5 N/mm2 de resistència a compressió, elaborat a l'obra (P - 29)	55,55	6,930	384,96
2	FCH020	m	Llinda realitzada amb una bigueta auto-resistent de formigó pretensat T-18 de 1,4 m de longitud, recolzada sobre capa de morter de ciment, industrial, M-7,5, de 2 cm de gruix, amb revestiment de maó ceràmic en ambdues cares; per la formació de llinda en buit de mur de fàbrica. Inclou: Neteja i preparació del plànol de recolzament del sistema. Replantejament del nivell de recolzament de les biguetes. Col·locació, aplomat, anivellació i alineació. Revestiment de maó ceràmic en ambdues cares. Criteri d'amidament de projecte: Longitud mesurada segons documentació gràfica de Projecte, incloent les entregues en els suports. Criteri de mesura d'obra: Es mesurarà la longitud realment executada segons especificacions de Projecte, incloent els acords en els suports. (P - 9)	24,36	1,400	34,10
TOTAL	TÍTOL 4		02.02.01.02			**419,06**

OBRA 02 OBRES MARIA GARCIA CABANES
CAPÍTOL 02 BANY NOIS I ACCESSIBLE - PLANTA BAIXA
TÍTOL 3 02 REVESTIMENTS I ACABATS
TÍTOL 4 01 PARAMENTS VERTICALS

NUM.	CODI	UA	DESCRIPCIÓ	PREU	AMIDAMENT	IMPORT
1	HYL030	m²	Preparació i neteja de parament vertical per al seu posterior revestiment, amb mitjans manuals. Criteri de valoració econòmica: El preu inclou la càrrega manual de les restes generades sobre camió o contenidor. Inclou: Preparació de la zona de treball. Preparació i neteja del parament. Retirada i apilament de les restes generades. Càrrega manual de les restes generades sobre camió o contenidor. Criteri d'amidament de projecte: Superfície mesurada segons documentació gràfica de Projecte. Criteri de mesura d'obra: Es mesurarà la superfície realment executada segons especificacions de Projecte. (P - 11)	2,13	118,324	252,03
2	P8Z0-47LU	m2	Armadura per a arrebossats, amb malla de fibra de vidre revestida de PVC de 6x4 mm, amb un pes mínim de 123 g/m2 (P - 36)	5,36	128,224	687,28
3	P811-3EJ8	m2	Arrebossat reglejat sobre parament vertical interior, a 3,00 m d'alçària, com a màxim, amb morter de ciment 1:6, deixat de regle (P - 32)	21,47	128,224	2.752,97
4	P824-3R7Y	m2	Enrajolat de parament vertical interior a una alçària <= 3 m amb	40,00	91,560	3.662,40

PRESSUPOST Data: 07/10/26

			rajola de gres porcellànic premsat polit de forma rectangular o quadrada, d'1 a 5 u peces/m2 grup BIa (UNE-EN 14411), preu mitjà, col·locades amb adhesiu cimentós tipus C2 segons norma UNE-EN 12004 i rejuntat amb beurada CG2 (UNE-EN 13888) (P - 33)			
5	P89H-12OEY	m2	Pintat de parament vertical interior de ciment, amb pintura plàstica fotocatalítica amb acabat llis, amb una capa d'imprimació fixadora i dues d'acabat (P - 34)	9,05	15,694	142,03
TOTAL	TÍTOL 4		02.02.02.01			**7.496,71**

OBRA 02 OBRES MARIA GARCIA CABANES
CAPÍTOL 02 BANY NOIS I ACCESSIBLE - PLANTA BAIXA
TÍTOL 3 02 REVESTIMENTS I ACABATS
TÍTOL 4 02 PARAMENTS HORITZONTALS

NUM.	CODI	UA	DESCRIPCIÓ	PREU	AMIDAMENT	IMPORT
1	P9D5-35ZD	m2	Paviment interior, de rajola de gres premsat esmaltat antilliscant de forma rectangular o quadrada, d'1 a 5 u peces/m2 grup BIb/BIIa (UNE-EN 14411), preu alt, col·locades amb adhesiu cimentós tipus C2 lliscament reduït i temps obert ampliat (TE) segons norma UNE-EN 12004 i rejuntat amb beurada CG2 (UNE-EN 13888) (P - 39)	51,36	5,000	256,80
2	RSG030	m	Perfil per a junts de partició en paviments ceràmics, de PVC, de 25 mm d'altura i 8 mm d'amplada, amb junt d'absorció de moviments, color gris. Inclou: Replanteig de les peces segons la seva longitud. Tall de les peces. Fixació de les peces. Criteri d'amidament de projecte: Longitud mesurada segons documentació gràfica de Projecte. Criteri de mesura d'obra: Es mesurarà la longitud realment executada segons especificacions de Projecte. (P - 56)	9,71	1,000	9,71
3	P89I-12OF1	m2	Pintat de parament horitzontal de guix, amb pintura plàstica fotocatalítica amb acabat llis, amb una capa segelladora i dues d'acabat (P - 35)	7,83	30,000	234,90
TOTAL	TÍTOL 4		02.02.02.02			**501,41**

OBRA 02 OBRES MARIA GARCIA CABANES
CAPÍTOL 02 BANY NOIS I ACCESSIBLE - PLANTA BAIXA
TÍTOL 3 03 INSTAL·LACIONS
TÍTOL 4 01 SANEJAMENT

NUM.	CODI	UA	DESCRIPCIÓ	PREU	AMIDAMENT	IMPORT
1	PD1A-F11H	m	Desguàs d'aparell sanitari amb tub de PVC-U de paret massissa, àrea d'aplicació B segons norma UNE-EN 1329-1, classe de reacció al foc B-s1, d0 segons norma UNE-EN 13501-1, de DN 110 mm, fins a baixant, caixa o clavegueró (P - 43)	29,55	3,500	103,43
2	PD1A-F11Q	m	Desguàs d'aparell sanitari amb tub de PVC-U de paret estructurada, àrea d'aplicació B segons norma UNE-EN 1453-1, classe de reacció al foc B-s1, d0 segons norma UNE-EN 13501-1, de DN 50 mm, fins a baixant, caixa o clavegueró (P - 44)	20,18	2,000	40,36
3	ISD008	U	Caixa sifònica de PVC, de 110 mm de diàmetre, amb cinc entrades de 40 mm de diàmetre i una sortida de 50 mm de diàmetre, amb tapa cega d'acer inoxidable, col·locat superficialment sota el forjat. Inclús prolongador, líquid netejador i adhesiu per a tubs i accessoris de PVC. Inclou: Presentació en sec dels tubs. Muntatge, connexionat i comprovació del seu correcte funcionament. Realització de	42,18	1,000	42,18

			proves de servei. Criteri d'amidament de projecte: Nombre d'unitats previstes, segons documentació gràfica de Projecte. Criteri de mesura d'obra: Es mesurarà el nombre d'unitats realment executades segons especificacions de Projecte. (P - 18)			
TOTAL	TÍTOL 4		02.02.03.01			**185,97**

OBRA 02 OBRES MARIA GARCIA CABANES
CAPÍTOL 02 BANY NOIS I ACCESSIBLE - PLANTA BAIXA
TÍTOL 3 03 INSTAL·LACIONS
TÍTOL 4 02 FONTANERIA

NUM.	CODI	UA	DESCRIPCIÓ	PREU	AMIDAMENT	IMPORT
1	IFI005	m	Canonada per instal·lació interior, col·locada superficialment i fixada al parament, formada per tub de polipropilè copolímer random resistent a la temperatura (PP-RCT), de color verd, sèrie 3,2, SDR7,4, de 20 mm de diàmetre exterior i 2,8 mm de gruix. Inclús material auxiliar para muntatge i subjecció a l'obra, accessoris i peces especials. Inclou: Replanteig. Col·locació i fixació de tub i accessoris. Realització de proves de servei. Criteri d'amidament de projecte: Longitud mesurada segons documentació gràfica de Projecte. Criteri de mesura d'obra: Es mesurarà la longitud realment executada segons especificacions de Projecte. (P - 16)	6,92	5,000	34,60
2	IFI008	U	Vàlvula de seient de polipropilè copolímer random (PP-R), de 20 mm de diàmetre. Inclou: Replanteig. Connexió de la vàlvula als tubs. Comprovació del seu correcte funcionament. Criteri d'amidament de projecte: Nombre d'unitats previstes, segons documentació gràfica de Projecte. Criteri de mesura d'obra: Es mesurarà el nombre d'unitats realment executades segons especificacions de Projecte. (P - 17)	40,62	3,000	121,86
TOTAL	TÍTOL 4		02.02.03.02			**156,46**

OBRA 02 OBRES MARIA GARCIA CABANES
CAPÍTOL 02 BANY NOIS I ACCESSIBLE - PLANTA BAIXA
TÍTOL 3 03 INSTAL·LACIONS
TÍTOL 4 03 CALEFACCIÓ

NUM.	CODI	UA	DESCRIPCIÓ	PREU	AMIDAMENT	IMPORT
1	ICS001	m	Canonada de distribució d'aigua calenta de calefacció formada per tub de polietilè reticulat (PE-Xa), amb barrera d'oxigen (EVOH), de 16 mm de diàmetre exterior i 2 mm de gruix, PN=6 atm, subministrat en rotllos, col·locat superficialment. Inclús material auxiliar para muntatge i subjecció a l'obra, accessoris i peces especials. Inclou: Replanteig. Col·locació i fixació de canonades, accessoris i peces especials. Realització de proves de servei. Criteri d'amidament de projecte: Longitud mesurada segons documentació gràfica de Projecte. Criteri de mesura d'obra: Es mesurarà la longitud realment executada segons especificacions de Projecte. (P - 13)	7,80	12,000	93,60
2	ICS077	U	Clau termostatitzable per a radiador, de seient, de pas en esquadra, amb connexió roscada de 24x19 mm compatible amb adaptadors per a tubs multicapa i connexió de 1/2´´ de diàmetre amb el radiador, amb cos de llautó, tija d'acer inoxidable, guarnicions d'EPDM/HPF i comandament manual de ABS, amb adaptador per a unió a compressió de tub de 14 mm de diàmetre i 2 mm de gruix amb rosca 24x19 mm, capçal termostàtic, amb	43,01	1,000	43,01

			limitador d'escala, per a la regulació de l'obertura d'una clau per a radiador. Inclús elements de muntatge i accessoris necessaris per al seu correcte funcionament. Inclou: Replanteig. Col·locació. Connexionat. Comprovació del seu correcte funcionament. Criteri d'amidament de projecte: Nombre d'unitats previstes, segons documentació gràfica de Projecte. Criteri de mesura d'obra: Es mesurarà el nombre d'unitats realment executades segons especificacions de Projecte. (P - 14)			
3	ICS080	U	Purgador automàtic d'aire amb boia i rosca de 1/2´´ de diàmetre, cos i tapa de llautó, per a una pressió màxima de treball de 10 bar i una temperatura màxima de 110°C. Inclús elements de muntatge i accessoris necessaris per al seu correcte funcionament. Inclou: Replanteig. Col·locació. Connexionat. Comprovació del seu correcte funcionament. Criteri d'amidament de projecte: Nombre d'unitats previstes, segons documentació gràfica de Projecte. Criteri de mesura d'obra: Es mesurarà el nombre d'unitats realment executades segons especificacions de Projecte. (P - 15)	15,40	1,000	15,40
4	ICE040	U	Radiador d'alumini injectat, emissió calorífica 460,2 kcal/h, segons UNE-EN 442-1, per una diferència mitja de temperatura de 50°C entre el radiador i l'ambient, compost de 6 elements, de 431 mm d'altura, amb frontal pla, en instal·lació de calefacció centralitzada per aigua, amb sistema bitub. Inclús clau de pas termostàtica, detentor, purgador automàtic, taps, reduccions, juntes, ancoratges, suports, ràcords de connexió a la xarxa de distribució, plafons i tots aquells accessoris necessaris pel seu correcte funcionament. Totalment muntat, connexionat i provat. Inclou: Replanteig mitjançant plantilla. Fixació en parament mitjançant elements d'ancoratge. Situació i fixació de les unitats. Muntatge d'accessoris. Connexionat amb la xarxa de conducció d'aigua. Criteri d'amidament de projecte: Nombre d'unitats previstes, segons documentació gràfica de Projecte. Criteri de mesura d'obra: Es mesurarà el nombre d'unitats realment executades segons especificacions de Projecte. (P - 12)	160,55	1,000	160,55
TOTAL	TÍTOL 4		02.02.03.03			**312,56**

OBRA 02 OBRES MARIA GARCIA CABANES
CAPÍTOL 02 BANY NOIS I ACCESSIBLE - PLANTA BAIXA
TÍTOL 3 03 INSTAL·LACIONS
TÍTOL 4 04 ELECTRICITAT I IL·LUMINACIÓ

NUM.	CODI	UA	DESCRIPCIÓ	PREU	AMIDAMENT	IMPORT
1	PG25-AZGH	m	Canal aïllant de PVC, amb 1 tapa per a distribució, de 40x90 mm, amb 1 compartiment, de color blanc, resistència a la penetració d'objectes sòlids IP4X, protecció mecànica contra impactes IK10, no propagador de la flama, obertura de la tapa amb eina especial, de temperatura de servei de -5ºC a +60 °C, d'acord amb la norma UNE-EN 50085-2-1, directament sobre paraments verticals (P - 46)	17,37	8,000	138,96
2	PG33-E596	m	Cable amb conductor de coure de tensió assignada0,6/1 kV, de designació RZ1-K (AS+), construcció segons norma UNE 211025, unipolar, de secció 1x1,5 mm2, amb coberta del cable de poliolefines, classe de reacció al foc Cca-s1b, d1, a1 segons la norma UNE-EN 50575 amb baixa emissió fums, col·locat superficialment (P - 47)	1,77	30,000	53,10
3	PG69-61UO	u	Presa de corrent bipolar amb presa de terra lateral de 16 A d'intensitat màxima, encastada, amb obertura de regata, col·locació de tub corrugat de PVC de DN 16 mm, conductor de	88,48	1,000	88,48

			coure de designació H07V-K unipolar d'1,5 mm2 de secció i caixa de derivació quadrada de 90x90 mm col·locada encastada (P - 48)			
4	PG6A-61UN	u	Interruptor de 10 A, encastat, amb obertura de regata, col·locació de tub corrugat de PVC de DN 16 mm, conductor de coure de designació H07V-K unipolar d'1,5 mm2 de secció i caixa de derivació quadrada de 90x90 mm, col·locada encastada (P - 49)	88,70	1,000	88,70
5	PG12-DHB6	u	Caixa de derivació quadrada de plàstic, de 90x90 mm, amb grau de protecció IP-54, muntada superficialment (P - 45)	14,61	1,000	14,61
6	PHB3-HZ78	u	Llumenera estanca amb leds amb una vida útil <= 50000 h, de forma rectangular, de 600 mm de llargària, 12 W de potència, flux lluminós de 1600 lm, amb equip elèctric no regulable, aïllament classe I, cos i difusor de policarbonat i grau de protecció IP65, temperatura de color 3000 K, muntada superficialment (P - 50)	43,82	3,000	131,46
TOTAL	TÍTOL 4		02.02.03.04			**515,31**

OBRA 02 OBRES MARIA GARCIA CABANES
CAPÍTOL 02 BANY NOIS I ACCESSIBLE - PLANTA BAIXA
TÍTOL 3 04 FUSTERIES
TÍTOL 4 01 FUSTERIES EXTERIORS

NUM.	CODI	UA	DESCRIPCIÓ	PREU	AMIDAMENT	IMPORT
1	PAF6-7K8E	u	Finestra d'alumini lacat blanc amb trencament de pont tèrmic, col·locada sobre bastiment de base, amb tres fulles corredisses sobre dos carrils, per a un buit d'obra aproximat de 322x80 cm, elaborada amb perfils de preu alt, classificació mínima 2 de permeabilitat a l'aire segons UNE-EN 12207, classificació mínima 6A d'estanquitat a l'aigua segons UNE-EN 12208 i classificació mínima C2 de resistència al vent segons UNE-EN 12210, sense persiana (P - 41)	971,58	1,000	971,58
TOTAL	TÍTOL 4		02.02.04.01			**971,58**

OBRA 02 OBRES MARIA GARCIA CABANES
CAPÍTOL 02 BANY NOIS I ACCESSIBLE - PLANTA BAIXA
TÍTOL 3 04 FUSTERIES
TÍTOL 4 02 FUSTERIES INTERIORS

NUM.	CODI	UA	DESCRIPCIÓ	PREU	AMIDAMENT	IMPORT
1	HEC020	U	Rebut de bastiment de base de fusta a envà de fàbrica, amb patilles d'ancoratge, amb morter de ciment, industrial, amb additiu hidròfug, M-5, després de l'execució de l'envà i abans de col·locar el paviment, per fixar posteriorment, sobre ell, el bastiment de la fusteria exterior de fins a 2 m² de superfície. Inclou: Replanteig. Obertura de buits per embotir les patilles d'ancoratge. Anivellació i aplomat. Tapat de buits amb morter. Fixació definitiva del bastiment de base. Criteri d'amidament de projecte: Nombre d'unitats previstes, segons documentació gràfica de Projecte. Criteri de mesura d'obra: Es mesurarà el nombre d'unitats realment executades segons especificacions de Projecte. (P - 10)	20,78	2,000	41,56
2	PAQB-B8AQ	u	Porta block de fulles batents de fusta per a interior, batent, de 35 mm de gruix, amb una llum de pas de 90 cm d'amplària i 210 cm d'alçària, per a un gruix de bastiment de 10 cm, com a màxim, acabat lacat, amb fulla motllura de tauler aglomerat hidròfug xapat, galzes i tapajunts de MDF xapat, ribet de goma, ferramenta de penjar, pany de cop, amb joc de manetes, acer inoxidable 1.4301 (AISI 304), amb placa petita, de preu alt (P - 42)	260,01	2,000	520,02

PRESSUPOST

TOTAL	TÍTOL 4	02.02.04.02	**561,58**

OBRA 02 OBRES MARIA GARCIA CABANES
CAPÍTOL 02 BANY NOIS I ACCESSIBLE - PLANTA BAIXA
TÍTOL 3 05 EQUIPAMENTS

NUM.	CODI	UA	DESCRIPCIÓ	PREU	AMIDAMENT	IMPORT
1	PJ11C-3CW3	u	Inodor de porcellana esmaltada, de sortida horitzontal, amb seient i tapa, cisterna i mecanismes de descàrrega i alimentació incorporats, de color blanc, preu mitjà, col·locat sobre el paviment i connectat a la xarxa d'evacuació (P - 52)	311,32	6,000	1.867,92
2	SPI005	U	Tassa de vàter de dipòsit baix, amb sortida per a connexió horitzontal, seient elevat i fixació vista, de porcellana sanitària, acabat termoesmaltat, color blanc, de 360x670x460 mm, amb vora de descàrrega, amb cisterna de vàter, de descàrrega doble, amb connexió de subministrament inferior, de porcellana sanitària, acabat termoesmaltat, color blanc i amb seient i tapa de vàter, de Duroplast, color blanc. Inclús silicona per a segellat de junts. Inclou: Replanteig. Col·locació i fixació de l'aparell. Muntatge del desguàs. Connexió a la xarxa d'evacuació. Muntatge de l'aixeteria. Connexió a la xarxa d'aigua freda. Comprovació del seu correcte funcionament. Segellat de junts. Criteri d'amidament de projecte: Nombre d'unitats previstes, segons documentació gràfica de Projecte. Criteri de mesura d'obra: Es mesurarà el nombre d'unitats realment col·locades segons especificacions de Projecte. (P - 59)	541,22	1,000	541,22
3	PJ117-3BQ9	u	Lavabo mural de porcellana esmaltada, senzill, d'amplària 75 a 100 cm, de color blanc i preu alt, col·locat amb suports murals (P - 51)	169,64	4,000	678,56
4	PJ211-3E95	u	Aixeta tipus senzill, muntada superficialment, de llautó cromat, preu mitjà, amb sortida roscada de 3/4 i entrada roscada d'1/2 (P - 53)	26,63	4,000	106,52
5	PJ42-HA1P	u	Dispensador de paper en rotlle tipus metxa per a eixugamans, de 310 mm d'alçària i 255 mm de diàmetre, col·locat amb fixacions mecàniques (P - 54)	56,08	8,000	448,64
6	PJ43-HA1F	u	Dosificador de sabó de plàstic, de 160 mm d'alçària per 130 mm de diàmetre, capacitat 1 l i accionat per polsador, col·locat amb fixacions mecàniques (P - 55)	24,84	2,000	49,68
7	SPA020	U	Barra de subjecció per a persones amb discapacitat, rehabilitació i tercera edat, per a inodor, col·locada en paret, abatible, amb forma d'U, d'acer inoxidable AISI 304 acabat mat, de dimensions totals 790x130 mm amb tub de 33 mm de diàmetre exterior i 1,5 mm de gruix, amb porta-rotlles de paper higiènic. Inclús elements de fixació. Inclou: Replanteig i traçat en el parament de la situació de la barra. Col·locació, anivellació i fixació dels elements de suport. Neteja de l'element. Criteri d'amidament de projecte: Nombre d'unitats previstes, segons documentació gràfica de Projecte. Criteri de mesura d'obra: Es mesurarà el nombre d'unitats realment col·locades segons especificacions de Projecte. (P - 58)	162,23	2,000	324,46
8	RVE010	U	Mirall incolor, de 900x900 mm i 3 mm de gruix, amb cantejat perimetral i protegit amb pintura de color plata en la seva cara posterior, fixat amb massilla al parament. Inclou: Neteja i preparació del suport. Col·locació del mirall. Neteja final. Criteri d'amidament de projecte: Superfície mesurada segons documentació gràfica de Projecte.	46,43	2,000	92,86

			Criteri de mesura d'obra: Es mesurarà la superfície realment executada segons especificacions de Projecte. (P - 57)			
TOTAL	TÍTOL 3		02.02.05			**4.109,86**

OBRA 02 OBRES MARIA GARCIA CABANES
CAPÍTOL 03 BANY NOIES - PLANTA BAIXA
TÍTOL 3 01 REVESTIMENTS I ACABATS
TÍTOL 4 01 PARAMENTS HORITZONTALS

NUM.	CODI	UA	DESCRIPCIÓ	PREU	AMIDAMENT	IMPORT
1	HYL030	m²	Preparació i neteja de parament vertical per al seu posterior revestiment, amb mitjans manuals. Criteri de valoració econòmica: El preu inclou la càrrega manual de les restes generades sobre camió o contenidor. Inclou: Preparació de la zona de treball. Preparació i neteja del parament. Retirada i apilament de les restes generades. Càrrega manual de les restes generades sobre camió o contenidor. Criteri d'amidament de projecte: Superfície mesurada segons documentació gràfica de Projecte. Criteri de mesura d'obra: Es mesurarà la superfície realment executada segons especificacions de Projecte. (P - 11)	2,13	29,000	61,77
2	P93G-57Q0	m2	Capa de neteja i anivellament, de 3 cm de gruix, amb morter de ciment 1:8 (P - 37)	8,09	29,000	234,61
3	NSN005	m²	Desolidarització sota paviment ceràmic o de pedra natural, amb làmina impermeabilitzant, desolidaritzant i difusora de vapor d'aigua, de polietilè, d'estructura nodular, de 3 mm d'espessor, G-FLEX ´´GURU´´, revestida de geotèxtil no teixit de fibres de polipropilè en una de les seves cares, fixada al suport amb adhesiu cimentós millorat, C2 E, amb temps obert ampliat, estès amb plana dentada. Inclou: Tall i preparació de la làmina desolidaritzant. Estès de l'adhesiu cimentós sobre la superfície suport. Col·locació de la làmina desolidaritzant. Criteri d'amidament de projecte: Superfície mesurada segons documentació gràfica de Projecte. Criteri de mesura d'obra: Es mesurarà la superfície realment executada segons especificacions de Projecte. (P - 19)	25,68	29,000	744,72
4	P9D5-35ZD	m2	Paviment interior, de rajola de gres premsat esmaltat antilliscant de forma rectangular o quadrada, d'1 a 5 u peces/m2 grup BIb/BIIa (UNE-EN 14411), preu alt, col·locades amb adhesiu cimentós tipus C2 lliscament reduït i temps obert ampliat (TE) segons norma UNE-EN 12004 i rejuntat amb beurada CG2 (UNE-EN 13888) (P - 39)	51,36	29,000	1.489,44
5	RSG030	m	Perfil per a junts de partició en paviments ceràmics, de PVC, de 25 mm d'altura i 8 mm d'amplada, amb junt d'absorció de moviments, color gris. Inclou: Replanteig de les peces segons la seva longitud. Tall de les peces. Fixació de les peces. Criteri d'amidament de projecte: Longitud mesurada segons documentació gràfica de Projecte. Criteri de mesura d'obra: Es mesurarà la longitud realment executada segons especificacions de Projecte. (P - 56)	9,71	1,000	9,71
6	P89I-12OF1	m2	Pintat de parament horitzontal de guix, amb pintura plàstica fotocatalítica amb acabat llis, amb una capa segelladora i dues d'acabat (P - 35)	7,83	30,000	234,90
TOTAL	TÍTOL 4		02.03.01.01			**2.775,15**

OBRA 02 OBRES MARIA GARCIA CABANES

PRESSUPOST

CAPÍTOL 03 BANY NOIES - PLANTA BAIXA
TÍTOL 3 01 REVESTIMENTS I ACABATS
TÍTOL 4 02 PARAMENTS VERTICALS

NUM.	CODI	UA	DESCRIPCIÓ	PREU	AMIDAMENT	IMPORT
1	HYL030	m²	Preparació i neteja de parament vertical per al seu posterior revestiment, amb mitjans manuals. Criteri de valoració econòmica: El preu inclou la càrrega manual de les restes generades sobre camió o contenidor. Inclou: Preparació de la zona de treball. Preparació i neteja del parament. Retirada i apilament de les restes generades. Càrrega manual de les restes generades sobre camió o contenidor. Criteri d'amidament de projecte: Superfície mesurada segons documentació gràfica de Projecte. Criteri de mesura d'obra: Es mesurarà la superfície realment executada segons especificacions de Projecte. (P - 11)	2,13	100,800	214,70
2	P8Z0-47LU	m2	Armadura per a arrebossats, amb malla de fibra de vidre revestida de PVC de 6x4 mm, amb un pes mínim de 123 g/m2 (P - 36)	5,36	100,800	540,29
3	P811-3EJ8	m2	Arrebossat reglejat sobre parament vertical interior, a 3,00 m d'alçària, com a màxim, amb morter de ciment 1:6, deixat de regle (P - 32)	21,47	100,800	2.164,18
4	P824-3R7Y	m2	Enrajolat de parament vertical interior a una alçària <= 3 m amb rajola de gres porcellànic premsat polit de forma rectangular o quadrada, d'1 a 5 u peces/m2 grup Bla (UNE-EN 14411), preu mitjà, col·locades amb adhesiu cimentós tipus C2 segons norma UNE-EN 12004 i rejuntat amb beurada CG2 (UNE-EN 13888) (P - 33)	40,00	100,800	4.032,00
TOTAL	TÍTOL 4		02.03.01.02			**6.951,17**

OBRA 02 OBRES MARIA GARCIA CABANES
CAPÍTOL 03 BANY NOIES - PLANTA BAIXA
TÍTOL 3 02 INSTAL·LACIONS
TÍTOL 4 01 CALEFACCIÓ

NUM.	CODI	UA	DESCRIPCIÓ	PREU	AMIDAMENT	IMPORT
1	ICS001	m	Canonada de distribució d'aigua calenta de calefacció formada per tub de polietilè reticulat (PE-Xa), amb barrera d'oxigen (EVOH), de 16 mm de diàmetre exterior i 2 mm de gruix, PN=6 atm, subministrat en rotllos, col·locat superficialment. Inclús material auxiliar para muntatge i subjecció a l'obra, accessoris i peces especials. Inclou: Replanteig. Col·locació i fixació de canonades, accessoris i peces especials. Realització de proves de servei. Criteri d'amidament de projecte: Longitud mesurada segons documentació gràfica de Projecte. Criteri de mesura d'obra: Es mesurarà la longitud realment executada segons especificacions de Projecte. (P - 13)	7,80	12,000	93,60
2	ICS077	U	Clau termostatitzable per a radiador, de seient, de pas en esquadra, amb connexió roscada de 24x19 mm compatible amb adaptadors per a tubs multicapa i connexió de 1/2´´ de diàmetre amb el radiador, amb cos de llautó, tija d'acer inoxidable, guarnicions d'EPDM/HPF i comandament manual de ABS, amb adaptador per a unió a compressió de tub de 14 mm de diàmetre i 2 mm de gruix amb rosca 24x19 mm, capçal termostàtic, amb limitador d'escala, per a la regulació de l'obertura d'una clau per a radiador. Inclús elements de muntatge i accessoris necessaris per al seu correcte funcionament. Inclou: Replanteig. Col·locació. Connexionat. Comprovació del seu correcte funcionament.	43,01	1,000	43,01

			Criteri d'amidament de projecte: Nombre d'unitats previstes, segons documentació gràfica de Projecte. Criteri de mesura d'obra: Es mesurarà el nombre d'unitats realment executades segons especificacions de Projecte. (P - 14)			
3	ICS080	U	Purgador automàtic d'aire amb boia i rosca de 1/2´´ de diàmetre, cos i tapa de llautó, per a una pressió màxima de treball de 10 bar i una temperatura màxima de 110°C. Inclús elements de muntatge i accessoris necessaris per al seu correcte funcionament. Inclou: Replanteig. Col·locació. Connexionat. Comprovació del seu correcte funcionament. Criteri d'amidament de projecte: Nombre d'unitats previstes, segons documentació gràfica de Projecte. Criteri de mesura d'obra: Es mesurarà el nombre d'unitats realment executades segons especificacions de Projecte. (P - 15)	15,40	1,000	15,40
4	ICE040	U	Radiador d'alumini injectat, emissió calorífica 460,2 kcal/h, segons UNE-EN 442-1, per una diferència mitja de temperatura de 50°C entre el radiador i l'ambient, compost de 6 elements, de 431 mm d'altura, amb frontal pla, en instal·lació de calefacció centralitzada per aigua, amb sistema bitub. Inclús clau de pas termostàtica, detentor, purgador automàtic, taps, reduccions, juntes, ancoratges, suports, ràcords de connexió a la xarxa de distribució, plafons i tots aquells accessoris necessaris pel seu correcte funcionament. Totalment muntat, connexionat i provat. Inclou: Replanteig mitjançant plantilla. Fixació en parament mitjançant elements d'ancoratge. Situació i fixació de les unitats. Muntatge d'accessoris. Connexionat amb la xarxa de conducció d'aigua. Criteri d'amidament de projecte: Nombre d'unitats previstes, segons documentació gràfica de Projecte. Criteri de mesura d'obra: Es mesurarà el nombre d'unitats realment executades segons especificacions de Projecte. (P - 12)	160,55	1,000	160,55
TOTAL	TÍTOL 4		02.03.02.01			**312,56**

OBRA 02 OBRES MARIA GARCIA CABANES
CAPÍTOL 03 BANY NOIES - PLANTA BAIXA
TÍTOL 3 02 INSTAL·LACIONS
TÍTOL 4 02 ELECTRICITAT I IL·LUMINACIÓ

NUM.	CODI	UA	DESCRIPCIÓ	PREU	AMIDAMENT	IMPORT
1	PHB3-HZ78	u	Llumenera estanca amb leds amb una vida útil <= 50000 h, de forma rectangular, de 600 mm de llargària, 12 W de potència, flux lluminós de 1600 lm, amb equip elèctric no regulable, aïllament classe I, cos i difusor de policarbonat i grau de protecció IP65, temperatura de color 3000 K, muntada superficialment (P - 50)	43,82	2,000	87,64
2	PG6A-61UN	u	Interruptor de 10 A, encastat, amb obertura de regata, col·locació de tub corrugat de PVC de DN 16 mm, conductor de coure de designació H07V-K unipolar d'1,5 mm2 de secció i caixa de derivació quadrada de 90x90 mm, col·locada encastada (P - 49)	88,70	1,000	88,70
TOTAL	TÍTOL 4		02.03.02.02			**176,34**

OBRA 02 OBRES MARIA GARCIA CABANES
CAPÍTOL 03 BANY NOIES - PLANTA BAIXA
TÍTOL 3 03 FUSTERIES
TÍTOL 4 01 FUSTERIES EXTERIORS

NUM.	CODI	UA	DESCRIPCIÓ	PREU	AMIDAMENT	IMPORT
1	PAF6-7K8E	u	Finestra d'alumini lacat blanc amb trencament de pont tèrmic, col·locada sobre bastiment de base, amb tres fulles corredisses	971,58	1,000	971,58

			sobre dos carrils, per a un buit d'obra aproximat de 322x80 cm, elaborada amb perfils de preu alt, classificació mínima 2 de permeabilitat a l'aire segons UNE-EN 12207, classificació mínima 6A d'estanquitat a l'aigua segons UNE-EN 12208 i classificació mínima C2 de resistència al vent segons UNE-EN 12210, sense persiana (P - 41)			
TOTAL	TÍTOL 4		02.03.03.01			**971,58**

OBRA 02 OBRES MARIA GARCIA CABANES
CAPÍTOL 03 BANY NOIES - PLANTA BAIXA
TÍTOL 3 04 EQUIPAMENTS

NUM.	CODI	UA	DESCRIPCIÓ	PREU	AMIDAMENT	IMPORT
1	PJ11C-3CW3	u	Inodor de porcellana esmaltada, de sortida horitzontal, amb seient i tapa, cisterna i mecanismes de descàrrega i alimentació incorporats, de color blanc, preu mitjà, col·locat sobre el paviment i connectat a la xarxa d'evacuació (P - 52)	311,32	7,000	2.179,24
2	PJ117-3BQ9	u	Lavabo mural de porcellana esmaltada, senzill, d'amplària 75 a 100 cm, de color blanc i preu alt, col·locat amb suports murals (P - 51)	169,64	3,000	508,92
3	PJ211-3E95	u	Aixeta tipus senzill, muntada superficialment, de llautó cromat, preu mitjà, amb sortida roscada de 3/4 i entrada roscada d'1/2 (P - 53)	26,63	3,000	79,89
4	PJ42-HA1P	u	Dispensador de paper en rotlle tipus metxa per a eixugamans, de 310 mm d'alçària i 255 mm de diàmetre, col·locat amb fixacions mecàniques (P - 54)	56,08	8,000	448,64
5	PJ43-HA1F	u	Dosificador de sabó de plàstic, de 160 mm d'alçària per 130 mm de diàmetre, capacitat 1 l i accionat per polsador, col·locat amb fixacions mecàniques (P - 55)	24,84	1,000	24,84
6	RVE010	U	Mirall incolor, de 900x900 mm i 3 mm de gruix, amb cantejat perimetral i protegit amb pintura de color plata en la seva cara posterior, fixat amb massilla al parament. Inclou: Neteja i preparació del suport. Col·locació del mirall. Neteja final. Criteri d'amidament de projecte: Superfície mesurada segons documentació gràfica de Projecte. Criteri de mesura d'obra: Es mesurarà la superfície realment executada segons especificacions de Projecte. (P - 57)	46,43	1,000	46,43
TOTAL	TÍTOL 3		02.03.04			**3.287,96**

OBRA 02 OBRES MARIA GARCIA CABANES
CAPÍTOL 04 GESTIÓ DE RESIDUS

NUM.	CODI	UA	DESCRIPCIÓ	PREU	AMIDAMENT	IMPORT
1	P2R6-4I4L	m3	Càrrega amb mitjans mecànics i transport de residus inerts o no especials a instal·lació autoritzada de gestió de residus, amb camió per a transport de 7 t, amb un recorregut de més de 5 i fins a 10 km (P - 27)	10,03	7,000	70,21
2	P2RA-EU9G	m3	Disposició controlada de residus en dipòsit autoritzat inclòs el cànon sobre la disposició controlada dels residus de la construcció, segons la LLEI 8/2008, de residus barrejats inerts amb una densitat 1,0 t/m3, procedents de construcció o demolició, amb codi 17 01 07 segons la Llista Europea de Residus, per a seguretat i salut (P - 28)	28,00	7,000	196,00
TOTAL	CAPÍTOL		02.04			**266,21**

RESUM DE PRESSUPOST

Data: 07/10/26 Pàg.: 1

NIVELL 2 : Capítol			Import
Capítol	02.00	MOVIMENTS DE TERRES	252,49
Capítol	02.01	ENDERROCS	2.329,55
Capítol	02.02	BANY NOIS I ACCESSIBLE - PLANTA BAIXA	15.407,80
Capítol	02.03	BANY NOIES - PLANTA BAIXA	14.474,76
Capítol	02.04	GESTIÓ DE RESIDUS	266,21
Obra	**02**	**OBRES MARIA GARCIA CABANES**	**32.730,81**
		32.730,81	

NIVELL 1 : Obra			Import
Obra	02	OBRES MARIA GARCIA CABANES	32.730,81
			32.730,81

PRESSUPOST D'EXECUCIÓ PER CONTRACTE

PRESSUPOST D'EXECUCIÓ MATERIAL.....		32.730,81
13 % Despeses Generals SOBRE 32.730,81.....		4.255,01
6 % Benefici Industrial SOBRE 32.730,81.....		1.963,85
Subtotal		38.949,67
21 % IVA SOBRE 38.949,67.....		8.179,43
TOTAL PRESSUPOST PER CONTRACTE	€	47.129,10

Aquest pressupost d'execució per contracte puja a la quantitat de:

(QUARANTA-SET MIL CENT VINT-I-NOU EUROS AMB DEU CÈNTIMS)

4. PLEC DE PRESCRIPCIONS TÈCNIQUES

Av. Catalunya, s/n 43896 L'Aldea Tel. 977 45 00 12 Fax. 977 45 08 63
e-mail: ajuntament@laldea.cat

B MATERIALS I COMPOSTOS

B0 MATERIALS BÀSICS

B01 LÍQUIDS

B011- AIGUA

0.- ELEMENTS QUE CONTEMPLA EL PLEC

B011-05ME.

1.- DEFINICIÓ I CONDICIONS DELS ELEMENTS
Aigües utilitzades per algun dels usos següents:
- Confecció de formigó
- Confecció de morter
- Confecció de pasta de guix
- Reg de plantacions
- Conglomerats de grava-ciment, terra-ciment, grava-emulsió, etc.
- Humectació de bases o subbases
- Humectació de peces ceràmiques, de ciment, etc.

CARACTERÍSTIQUES GENERALS:
Poden ser utilitzades les aigües potables i les sancionades com a acceptables per la pràctica. Es poden utilitzar aigües de mar o salines anàlogues per a la confecció o curat de formigons sense armadura. Per a la confecció de formigó armat o pretesat es prohibeix l'ús d'aquestes aigües, tret del cas que es facin estudis especials.
Es podrà utilitzar aigua reciclada provinent del rentat dels camions formigonera a la pròpia central de formigó, sempre que compleixi les especificacions anteriors i la seva densitat sigui <= 1,3 g/cm3 i la densitat total sigui <=1,1 g/cm3
L'aigua a utilitzar tant en el curat com en la pastada del formigó, no ha de contenir cap substància perjudicial en quantitats que puguin afectar a les propietats del formigó o a la protecció de l'armat.
Si ha d'utilitzar-se per a la confecció o el curat de formigó o de morters i no hi ha antecedents de la seva utilització o aquesta presenta algun dubte s'haurà de verificar que acompleix totes aquestes característiques:
- Exponent d'hidrogen pH (UNE 83952): >= 5
- Total de substàncies dissoltes (UNE 83957): <= 15 g/l (15.000 ppm)
- Sulfats, expressats en SO4- (UNE 83956) - Ciment tipus SR,SRC: <= 5 g/l (5.000 ppm)
- Altres tipus de ciment: <= 1 g/l (1.000 ppm)
- Ió clor, expressat en Cl- (UNE 83958) - Aigua per a formigó pretesat: <= 1 g/l (1.000 ppm) - Aigua per a formigó armat: <= 2 g/l - Aigua per a formigó en massa amb armadura de fissuració: <= 2 g/l
- Hidrats de carboni(UNE 83959) : 0
- Substàncies orgàniques solubles en èter (UNE 83960): <= 15 g/l (15.000 ppm)

Álcalis Na2O: >= 1,5 g/l
Ió clor total aportat per components d'un formigó no pot superar:
- Pretensat: <= 0,2% pes de ciment
- Armat: <= 0,4% pes de ciment
- En massa amb armadura de fissuració: <= 0,4% pes de ciment

2.- CONDICIONS DE SUBMINISTRAMENT I EMMAGATZEMATGE
Subministrament i emmagatzematge: De manera que no s'alterin les seves condicions.
3.- UNITAT I CRITERI D'AMIDAMENT
Unitat d'amidament: la indicada a la descripció de l'element
Criteri d'amidament: quantitat necessària subministrada a l'obra
4.- NORMATIVA DE COMPLIMENT OBLIGATORI
Real Decreto 470/2021, de 29 de junio, por el que se aprueba el Código Estructural.
5.- CONDICIONS DE CONTROL DE RECEPCIÓ
OPERACIONS DE CONTROL:
Abans de l'inici de l'obra i si no es tenen antecedents de l'aigua que es vol utilitzar, o es tenen dubtes, s'ha d'analitzar l'aigua per determinar:
- Exponent d'hidrogen pH (UNE 83952)
- Contingut de substàncies dissoltes (UNE 83957)
- Contingut de sulfats, expressats en SO4 (UNE 83956)

Contingut en ió clor Cl- (UNE 83958)
- Contingut d'hidrats de carboni (UNE 83959)
- Contingut de substàncies orgàniques solubles en èter (UNE 83960)

En cas d'utilitzar aigua potable de la xarxa de subministrament, no serà obligatori realitzar

els assajos anteriors.
En altres casos, la DF o el Responsable de la recepció en el cas de centrals de formigó preparat o de prefabricats, s'ha de disposar la realització dels assajos en laboratoris contemplats en l'apartat 78.2.2.1, per tal de comprovar el compliment de les especificacions de l'article 29 del CODI ESTRUCTURAL.
CRITERIS DE PRESA DE MOSTRES:
Els controls s'han de realitzar segons les instruccions de la DF i el CODI ESTRUCTURAL, realitzant-se la presa de mostres segons la UNE 83951.
INTERPRETACIÓ DE RESULTATS I ACTUACIONS EN CAS D'INCOMPLIMENT:
No s'ha d'acceptar l'aigua que no compleixi les especificacions, ni per a l'amasat ni per al curat.

B0 MATERIALS BÀSICS

B03 GRANULATS

B030- ARGILA EXPANDIDA

0.- ELEMENTS QUE CONTEMPLA EL PLEC

B030-05PJ.

1.- DEFINICIÓ I CONDICIONS DELS ELEMENTS
Gràmuls esfèrics obtinguts per un procés de cocció d'argiles especials a 1200°C en forn rotatori.
S'han considerat les densitats nominals següents:
- 300- 350 kg/m3
- 550 kg/m3
- 750 kg/m3
CARACTERÍSTIQUES GENERALS:
Ha de ser imputrescible i inatacable pels agents atmosfèrics i productes químics.
Conductivitat tèrmica a 20°C (UNE 92-202):
- Densitat aparent 300-350 kg/m3: 0,08 W/m K
- Densitat aparent 550 kg/m3: 0,10 W/m K
- Densitat aparent 750 kg/m3: 0,016 W/m K
Terrossos d'argila, en volum (UNE 53033): < 0,25%
Contingut de fins que passen pel tamís 0,08, en volum (UNE 7135): < 2%
Contingut de sulfats expressats en SO4 i referits al granulat sec en pes (UNE 7245): 1,2%
Resistència a la compressió:
- Pes específic aparent 3,0-3,5 kN/m3: 1,3 N/mm2
- Pes específic aparent 5,0 kN/m3: 1,7 N/mm2
- Pes específic aparent 7,5 kN/m3: 1,9 N/mm2
Absorció d'aigua: < 14% en volum
Toleràncies:
- Resistència a la compressió: ± 0,1 N/mm2
- Densitat aparent: ± 50 kg/m3 DN
- Terrossos d'argila: < 0,5%
- Contingut de fins: < 3,5%
- Contingut de sulfats: < 1,5%
2.- CONDICIONS DE SUBMINISTRAMENT I EMMAGATZEMATGE
SUBMINISTRAMENT EN SACS:
Subministrament: En sacs, de manera que no s'alterin les seves característiques.
Si el material ha de ser component de la part cega del tancament exterior d'un espai habitable, el fabricant ha de declarar, com a mínim, els valors per les propietats higrotèrmiques següents, d'acord amb l'especificat en l'apartat 4.1 del DB HE 1:
- Conductivitat tèrmica (W/mK)
- Factor de resistència a la difusió del vapor d'aigua
Emmagatzematge: Sobre una superfície plana i neta, protegits de pluges i humitats. No s'ha de col·locar pes a sobre, per tal de no aixafar el material.
ARGILA EXPANDIDA PER A IMPULSAR EN SEC:
Subministrament: En cisternes per impulsar en sec.
No hi ha condicions específiques d'emmagatzematge.
3.- UNITAT I CRITERI D'AMIDAMENT

Unitat d'amidament: la indicada a la descripció de l'element
Criteri d'amidament: quantitat necessària subministrada a l'obra
4.- NORMATIVA DE COMPLIMENT OBLIGATORI
No hi ha normativa de compliment obligatori.

B0 MATERIALS BÀSICS

B03 GRANULATS

B03L- SORRA

0.- ELEMENTS QUE CONTEMPLA EL PLEC

B03L-05MQ,B03L-05N7.

1.- DEFINICIÓ I CONDICIONS DELS ELEMENTS
Sorra procedent de roques calcàries, roques granítiques, marbres blancs i durs, o sorra procedent del reciclatge de residus de la construcció i demolició en una planta legalment autoritzada per al tractament d'aquest tipus de residu.
S'han considerat els tipus següents:
- Sorra de marbre blanc
- Sorra per a confecció de formigons, d'origen:
Sorra per a confecció de formigons, d'origen: - De pedra calcària - De pedra granítica
- Sorra per a confecció de morters
- Sorra per a reblert de rases amb canonades
- Sorres procedents de reciclatge de residus de la construcció i demolicions
CARACTERÍSTIQUES GENERALS:
El contractista ha de sotmetre a l'aprovació de la DF les pedreres o dipòsits d'on s'han d'obtenir els àrids, aportant tots els elements justificatius que cregués convenients o que li fossin requerits pel Director d'Obra, entre d'altres:
- Classificació geològica.
- Estudi de morfologia.
- Aplicacions anteriors.
La DF ha de poder refusar totes aquelles procedències que, al seu criteri, obligarien a un control massa freqüent dels materials que se n'extraguessin.
Els grànuls han de tenir forma arrodonida o polièdrica.
La composició granulomètrica ha de ser l'adequada al seu ús, o si no consta, la que estableixi explícitament la DF.
No ha de tenir margues o altres materials estranys.
Contingut de pirites o d'altres sulfurs oxidables: 0%
Contingut de matèria orgànica (UNE-EN 1744-1): Color més clar que el patró
Contingut de terrossos d'argila (UNE 7133): <= 1% en pes
Els àrids no han de ser reactius amb el ciment. No s'utilitzaran àrids procedents de roques toves, friables, poroses, etc., ni els que continguin nòduls de guix, compostos ferrosos, sulfurs oxidables, etc, en quantitats superiors a les contemplades al CODI ESTRUCTURAL.
Els àrids reciclats hauran de complir amb les especificacions de l'article 30 del CODI ESTRUCTURAL. A més, els que provinguin de formigons estructurals sans, o de resistència elevada, han de ser adequats per a la fabricació de formigó reciclat estructural, complint una sèrie de requisits:
- Dimensió mínima permesa = 4 mm
- Terrossos d'argila per a un formigó amb menys del 20% d'àrid reciclat: <= 0,6%
- Terrossos d'argila per a un formigó amb 100% d'àrid reciclat: <= 0,25%
- Absorció d'aigua per a un formigó amb menys del 20% d'àrid reciclat: <= 7%
- Absorció d'aigua per a un formigó amb més del 20% d'àrid reciclat: <= 5%
- Coeficient de Los Ángeles: <= 40
- Continguts màxims d'impureses: - Material ceràmic: <= 5% del pes - Partícules lleugeres: <= 1% del pes - Asfalt: <= 1% del pes - Altres: <= 1,0 % del pes
En els valors de les especificacions no citades, es mantenen els establerts en l'article 30 del CODI ESTRUCTURAL.
SORRA DE MARBRE BLANC:
Barreja amb granulats blancs diferents del marbre: 0%
SORRA PER A LA CONFECCIÓ DE FORMIGONS:
Es denomina sorra a la barreja de les diferents fraccions d'àrid fi que s'utilitzen per a la

confecció del formigó
Designació: d/D - IL - N
d/D: Fracció granulomètrica, d tamany mínim i D tamany màxim
IL: Presentació, R rodat, T triturat (matxuqueig) i M barreja
N: Naturalesa de l'àrid (C, calcari; S, silici; G,granític; O, ofita; B, basalt; D, dolomític; Q, traquita; I, fonolita; V, varis; A, artificial i R, reciclat
Mida dels granuls (Tamís 4 UNE-EN 933-2): <= 4 mm
Material retingut pel tamís 0,063 (UNE_EN 933-2) i que sura en un líquid de pes específic 20 kN/m3 (UNE EN 1744-1): <= 0,5% en pes
Compostos de sofre expressats en SO3 i referits a granulat sec (UNE-EN 1744-1): <= 1% en pes
Reactivitat potencial amb els àlcalis del ciment (UNE 146507-2)
Sulfats solubles en àcid, expressats en SO3 i referits al granulat sec (UNE-EN 1744-1): <= 0,8% en pes
Clorurs expressats en Cl- i referits al granulat sec (UNE-EN 1744-1):
- Formigó armat o en massa amb armadures de fissuració: <= 0,05% en pes
- Formigó pretesat: <= 0,03% en pes
Ió clor total aportat per components d'un formigó no pot superar:
- Pretensat: <= 0,2% pes de ciment
- Armat: <= 0,4% pes de ciment
- En massa amb armadura de fissuració: <= 0,4% pes de ciment
Estabilitat (UNE-EN 1367-2):
- Pèrdua de pes amb sulfat sòdic: <= 10%
- Pèrdua de pes amb sulfat magnèsic: <= 15%
Pèrdua de pes amb sulfat magnèsic (UNE-EN 1367-2) quan el formigó estigui sotmès a una classe d'exposició XF, i l'àrid fi tingui una absorció d'aigua >1%: <= 15%
Coeficient de friabilitat (UNE 83115)
- Per formigons d'alta resistència: < 40
- Formigons en massa o armats amb Fck<=30 N/mm2: < 50
Els àrids no han de presentar reactivitat potencial amb els àlcalis del formigó. Per a comprovar-ho, s'ha de realitzar en primer lloc un anàlisi petrogràfic, per a obtenir el tipus de reactivitat que, en el seu cas, puguin presentar. Si d'aquest estudi es dedueix la possibilitat de reactivitat àlcali sílice o àlcali silicat, s'ha de realitzar l'assaig descrit a l'UNE 146.508 EX. Si el tipus de reactivitat potencial és àlcali carbonat, s'ha de realitzar l'assaig descrit a l'UNE 146.507 EX Part 2.
La corba granulomètrica de l'àrid fi, ha d'estar compresa dins del fus següent:

Límits	Material retingut acumulat, en % en pes,en els tamisos						
	4 mm	2 mm	1 mm	0,5 mm	0,25 mm	0,125 mm	0,063 mm
Superior	0	4	16	40	70	77	(1)
Inferior	15	38	60	82	94	100	100

(1) Aquest valor varia en funció del tipus i origen de l'àrid.
SORRA DE PEDRA GRANÍTICA PER A LA CONFECCIÓ DE FORMIGONS:
Contingut màxim de fins que passen pel tamís 0,063 mm (UNE-EN 933-1):
- Granulat gruixut: - Qualsevol tipus: <= 1,5% en pes
- Granulat fí: - Granulat arrodonit: <= 6% en pes - Granulat de matxuqueig no calcari per a obres sotmeses a exposició XS, XD, XA,XF o XM: <= 6% en pes - Granulat de matxuqueig no calcari per a obres sotmeses a exposició X0 o XC i no sotmeses a cap classe d'exposició XA, XF o XM: <= 10% en pes
Equivalent de sorra (EAV)(UNE_EN 933-8):
- Per a obres en ambients X0, XC: >= 70
- Resta de casos: >= 75
Absorció d'aigua (UNE-EN 1097-6): <= 5%
SORRA DE PEDRA CALCÀRIA PER A LA CONFECCIÓ DE FORMIGONS:
Contingut màxim de fins que passen pel tamís 0,063 mm (UNE-EN 933-1):
- Granulat gruixut: - Qualsevol tipus: <= 1,5% en pes
- Granulat fí: - Granulat arrodonit: <= 6% en pes - Granulat de matxuqueig calcari per a obres sotmeses a exposició XS, XD, XA, XF o XM: <= 10% en pes - Granulat de matxuqueix calcari per a obres sotmeses a exposició X0 o XC i no sotmesa a cap classe d'exposició XA,XF o XM: <= 16% en pes.
Valor blau de metilè(UNE 83130):
- Per a obres sotmeses a exposició X0 o XC: <= 0,6% en pes
- Resta de casos: <= 0,3% en pes
SORRA PER A LA CONFECCIÓ DE MORTERS:
La composició granulomètrica ha de quedar dintre dels límits següents:

Tamís UNE 7-050 mm	Percentatge en pes que passa pel tamís	Condicions
5,00	A	A = 100

2,50	B	60 <= B <= 100
1,25	C	30 <= C <= 100
0,63	D	15 <= D <= 70
0,32	E	5 <= E <= 50
0,16	F	0 <= F <= 30
0,08	G	0 <= G <= 15
Altres condicions		C - D <= 50 D - E <= 50 C - E <= 70

Mida dels grànuls: <= 1/3 del gruix del junt
Contingut de matèries perjudicials: <= 2%
GRANULATS PROCEDENTS DE RECICLATGE DE RESIDUS DE LA CONSTRUCCIÓ I DEMOLICIONS:
El material ha de procedir d'una planta autoritzada legalment per al tractament de residus de la construcció.
El material no ha de ser susceptible de cap mena de meteorització o d'alteració física o química sota les condicions més desfavorables que presumiblement es puguin donar al lloc d'utilització.
No han de donar lloc, amb l'aigua, a dissolucions que puguin causar danys a estructures, capes de ferms, o contaminar el sòl o corrents d'aigua.
S'ha considerat que l'ús serà el reblert de rases amb canonades.
Per a qualsevol utilització diferent d'aquesta, es requereix l'acceptació expressa de la direcció facultativa i la justificació mitjançant els assaigs que pertoquin que es compleixen les condicions requerides per a l'us al que es pretén destinar.
2.- CONDICIONS DE SUBMINISTRAMENT I EMMAGATZEMATGE
Subministrament i emmagatzematge: De manera que no s'alterin les seves condicions.
Cada remesa de sorra s'ha de descarregar en una zona ja preparada de sòl sec.
Les sorres de tipus diferents s'han d'emmagatzemar per separat.
Els àrids s'han d'emmagatzemar de tal manera que quedin protegits contra la contaminació, i evitant la seva possible segregació, sobretot durant el seu transport. Es recomana emmagatzemar-los sota cobert per evitar els canvis de temperatura del granulat, i en un terreny sec i net destinat a l'apilament dels àrids. Les sorres d'altres tipus s'han d'emmagatzemar per separat.
3.- UNITAT I CRITERI D'AMIDAMENT
Unitat d'amidament: la indicada a la descripció de l'element
Criteri d'amidament: quantitat necessària subministrada a l'obra
4.- NORMATIVA DE COMPLIMENT OBLIGATORI
SORRA PER A LA CONFECCIÓ DE FORMIGONS:
Real Decreto 470/2021, de 29 de junio, por el que se aprueba el Código Estructural.
SORRA PER A LA CONFECCIÓ DE MORTERS:
Real Decreto 470/2021, de 29 de junio, por el que se aprueba el Código Estructural.
UNE-EN 12620:2003 Áridos para hormigón.
Documento Básico de Seguridad estructural Fábrica DB-SE-F, parte II del CTE, aprobado por el Real Decreto 314/2006.
SORRES PER A ALTRES USOS:
No hi ha normativa de compliment obligatori.
5.- CONDICIONS DE CONTROL DE RECEPCIÓ
CONDICIONS DE MARCATGE I CONTROL DE LA DOCUMENTACIÓ:
L'entrega de granulat a l'obra ha d'anar acompanyada d'un full de subministrament proporcionat pel subministrador, en el que hi han de constar com a mínim les següents dades:
- Identificació del subministrador
- Número del certificat de marcatge CE o indicació d'autoconsum
- Número de sèrie de la fulla de subministrament
- Nom de la cantera
- Data del lliurament
- Nom del peticionari
- Designació de l'àrid segons l'article 30.2 del CODI ESTRUCTURAL
- Quantitat de granulat subministrat
- Identificació del lloc de subministrament
El fabricant ha de proporcionar la informació relativa a la granulometria i a les toleràncies de l'àrid subministrat.
El subministrador ha de posar a disposició de la DF en el cas que aquesta ho sol·liciti, la documentació següent, que acredita el marcatge CE, segons el sistema d'avaluació de conformitat aplicable, d'acord amb el que disposa l'apartat 7.2.1 del CTE:
- Productes per a carreteres i altres treballs d'obres públiques i edificació de Funcio: Aplicacions que exigeixen requisits de seguretat molt estrictes*. * Requisits que han de ser definits per lleis, reglaments i normes administratives nacionals de cada estat membre, - Productes per a edificació, fabricació de productes de formigó prefabricat, carreteres i altres treballs d'obres públiques de Funcio: Aplicacions que exigeixen requisits de seguretat molt estrictes*. * Requisits que han de ser definits per lleis, reglaments i normes administratives nacionals de cada estat membre: - Sistema 2+: Declaració de Prestacions - Productes per a edificació, fabricació de productes de formigó prefabricat, carreteres i

altres treballs d'obres públiques de Funcio: Aplicacions que no exigeixen requisits de seguretat molt estrictes*. * Requisits que han de ser definits per lleis, reglaments i normes administratives nacionals de cada estat membre, - Productes per a carreteres i altres treballs d'obres públiques i edificació de Funcio: Aplicacions que no exigeixen requisits de seguretat molt estrictes*. * Requisits que han de ser definits per lleis, reglaments i normes administratives nacionals de cada estat membre: - Sistema 4: Declaració de Prestacions
El símbol de marcatge de conformitat CE s'ha d'estampar d'acord amb la Directiva 93/68CE i ha d'estar visible sobre el producte o sobre etiqueta, embalatge o documentació comercial i ha d'anar acompanyat de la següent informació:
- Número d'identificació de l'organisme de certificació
- Nom o marca d'identificació i direcció del fabricant
- Les dues últimes xifres de l'any d'impressió del marcatge
- Referència a la norma (UNE-EN 12620)
- Descripció del producte (nom genèric, material, ús previst)
- Designació del producte
- Informació de les característiques essencials aplicables
A la documentació del marcatge haurà d'indicar:
- Nom del laboratori que ha realitzat els assajos
- Data d'emissió del certificat
- Garantia de que el tractament estadístic és l'exigit en el marcatge
- Estudi de fins que justifiqui experimentalment el seu ús, en el cas que hi hagi àrids que no compleixen amb l'article 30.4.1 del CODI ESTRUCTURAL.
L'àrid reciclat ha d'incloure en la seva documentació:
- Naturalesa del material
- Planta productora de l'àrid i empresa transportista de la runa
- Presència d'impureses
- Detalls de la seva procedència
- Altre informació que resulti rellevant
OPERACIONS DE CONTROL:
Els àrids han de disposar del marcatge CE, de tal manera que la comprovació de la seva idoneïtat per al seu ús es farà mitjançant un control documental del marcatge per tal de determinar el compliment de les especificacions del projecte i de l'article 30 del CODI ESTRUCTURAL.
En el cas d'àrids d'autoconsum, el Constructor o el Subministrador ha d'aportar un certificat d'assaig, de com a màxim tres mesos d'antiguitat, realitzat en un laboratori de control dels contemplats en l'article 17.2.2.1 del CODI ESTRUCTURAL, que verifiqui el compliment de les especificacions de l'àrid subministrat respecte l'article 30 del CODI ESTRUCTURAL.
La DF ha de poder valorar el nivell de garantia del distintiu, i en cas de no disposar de suficient informació, ha de poder determinar l'execució de comprovacions mitjançant assaigs.
La DF, a més, ha de valorar si realitzar una inspecció a la planta de fabricació, a poder ser, abans del subministra de l'àrid, per comprovar la idoneïtat per a la seva fabricació. En cas necessari, la DF ha de poder realitzar els assaigs següents per a verificar la conformitat de les especificacions:
- Matèria orgànica (UNE-EN 1744-1).
- Terrossos d'argila (UNE 7133).
- Material retingut pel garbell 0.063 UNE (UNE EN 933-2) i que sura en un líquid de pes específic 2 (UNE EN 1744-1).
- Compostos de sofre (SO3)- respecte al granulat sec (UNE-EN 1744-1).
- Sulfats solubles en àcid (UNE-EN 1744-1).
- Contingut d'Ió CL- (UNE-EN 1744-1).
- Assaig petrogràfic
- Reactivitat potencial amb els àlcalis del ciment (UNE 146-507 i UNE 146-508).
- Equivalent de sorra (UNE-EN 933-8).
- Absorció d'aigua (UNE-EN 1097-6).
- Assaig d'identificació per raigs X.
- Pèrdua de pes amb sulfat magnèsic (UNE-EN 1367-2)
- Assaig granulomètric (UNE-EN 933-2)
- Coeficient de friabilitat (UNE 83115)
Un cop s'hagi realitzat l'apilament, s'ha de realitzar una inspecció visual, i si es considera necessari, s'han de prendre mostres per realitzar els assaigs corresponents.
S'ha de poder acceptar la sorra que no compleixi amb els requisits sempre i quan mitjançant rentat, cribatge o mescla, assoleixi les condicions exigides.
CRITERIS DE PRESA DE MOSTRES:
Els controls s'han de realitzar segons les instruccions de la DF i el CODI ESTRUCTURAL.
INTERPRETACIÓ DE RESULTATS I ACTUACIONS EN CAS D'INCOMPLIMENT:
No s'ha d'acceptar la sorra que no compleixi totes les especificacions indicades al plec de condicions. Si la granulometria no s'ajusta a la utilitzada per a l'establiment de les dosificacions aprovades, s'hauran de projectar i aprovar noves fórmules de treball.
No s'han d'utilitzar àrids fins els quals l'equivalent de sorra sigui inferior a:
- 70, en obres sotmeses a les classes X0 o XC
- 75, en la resta de casos
En cas que les sorres procedents del matxuqueig de roques calcàries o de roques dolomítiques que no compleixin l'especificació de l'equivalent de sorra, s'han de poder acceptar si

l'assaig del blau de metilè (UNE-EN 933-9) compleix el següent:
- Per a obres amb classe general d'exposició classe X0 o XC: <= 0,6% en pes
- Resta de casos: <= 0,3% en pes
Si el valor del blau de metilè fos superior als valors anteriors, i es presentin dubtes de la presència d'argila en els fins, s'ha de poder realitzar un assaig de rajos X per a la seva detecció i identificació: s'ha de poder utilitzar l'àrid fi si les argiles són del tipus caolinita o illita, i si les propietats del formigó amb aquest àrid són les mateixes que les d'un que tingui els mateixos components però sense els fins.
S'han de poder utilitzar sorres rodades, o procedents de roques matxucades, o escòries siderúrgiques adequades, en la fabricació de formigó d'ús no estructural.

B0 MATERIALS BÀSICS

B05 AGLOMERANTS I CONGLOMERANTS

B053- MATERIAL PER A REJUNTAT DE RAJOLES CERÀMIQUES

0.- ELEMENTS QUE CONTEMPLA EL PLEC

B053-1VF9.

1.- DEFINICIÓ I CONDICIONS DELS ELEMENTS
Material format per la mescla d'un conglomerant, càrregues minerals i additius, apte per a omplir junts entre diferents materials o protegir en front la corrosió armadures actives d'elements pretesats o postesats.
S'han considerat els tipus següents:
- Material format per la mescla d'un conglomerant, càrregues minerals i additius, apte per a omplir els junts entre les rajoles ceràmiques que formen els revestiment de parets o paviments situats en interior o exteriors.
S'han considerat els tipus següents de material per a rejuntat de rajoles ceràmiques:
- Material de rejuntat cimentós (CG): Mescla de conglomerant hidràulic, càrregues minerals i additius orgànics o inorgànics, que únicament cal incorporar aigua o addició líquida en el moment abans d'utilitzar-se.
- Material de rejuntat de resina reactiva (RG): Mescla de resines sintètiques, càrregues minerals i additius orgànics o inorgànics, que endureixen per una reacció química.
BEURADA PER A CERÀMICA:
No ha de tenir grumolls ni principis d'aglomeració.
BEURADA PER A CERÀMICA DE MATERIAL CIMENTÓS (CG):
S'han considerat les classes següents, en funció de les característiques addicionals:
- CG 1: Material de rejuntat cimentos normal
- CG 2: Material de rejuntat cimentos millorat, amb característiques addicionals (resistència alta a l'abrasió i absorció d'aigua reduïda)
Característiques fonamentals:
- Resistència a l'abrasió (EN 12808-2): <= 2000 mm3
- Resistència a la flexió (EN 12808-3): >= 2,5 N/mm2
- Resistència a la compressió (EN 12808-3): >= 15 N/mm2
- Retracció (EN 12808-4): <= 3 mm/m
- Absorció d'aigua (EN 12808-5): - Després de 30 min: <= 5 g - Després de 240 min: <= 10 g
Característiques addicionals:
- Alta resistència a l'abrasió (EN 12808-2): <= 1000 mm3
- Absorció d'aigua (EN 12808-5): - Després de 30 min: <= 2 g - Després de 240 min: <= 5 g
BEURADA PER A CERÀMICA DE RESINES REACTIVES (RG):
- Resistència a l'abrasió (EN 12808-2): <= 250 mm3
- Resistència a la flexió (EN 12808-3): >= 30 N/mm2
- Resistència a la compressió (EN 12808-3): >= 45 N/mm2
- Retracció (EN 12808-4): <= 1.5 mm/m
- Absorció d'aigua després de 240 min(EN 12808-5): <= 0,1 g
2.- CONDICIONS DE SUBMINISTRAMENT I EMMAGATZEMATGE
SUBMINISTRAMENT I EMMGATZEMATGE A LA BEURADA PER A CERÀMICA:
Subministrament: Envasada adequadament, de manera que no experimenti alteració de les seves característiques.

Emmagatzematge: En el seu envàs d'origen i en llocs secs, sense contacte directe amb el terra i protegit de la intempèrie, de manera que no se n'alterin les condicions inicials.
3.- UNITAT I CRITERI D'AMIDAMENT
BEURADA PER A CERÀMICA:
Unitat d'amidament: la indicada a la descripció de l'element
Criteri d'amidament: quantitat necessària subministrada a l'obra
4.- NORMATIVA DE COMPLIMENT OBLIGATORI
BEURADA PER A CERÀMICA:
* UNE-EN 13888:2009 Materiales de rejuntado para baldosas cerámicas. Requisitos, evaluación de la conformidad, clasificación y designación.
5.- CONDICIONS DE CONTROL DE RECEPCIÓ
CONDICIONS DE MARCATGE I CONTROL DE LA DOCUMENTACIÓ A LA BEURADA PER A CERÀMICA:
A l'embalatge o a l'albarà de lliurament han de constar-hi les dades següents:
- Nom del producte
- Marca del fabricant i lloc d'origen
- Data i codi de producció, caducitat i condicions d'emmagatzematge
- Referència a la norma UNE-EN 13888
- Tipus de material de rejuntat
- Instruccions d'us: - Proporcions de la mescla - Temps de maduració: interval de temps des del moment de fer la mescla i el moment en que està llest per a ser aplicat - Vida útil: interval de temps màxim en que el material pot ser utilitzat després de fer la mescla - Mètode d'aplicació - Temps que cal esperar fins a fer la neteja i permetre l'ús - Àmbit d'aplicació

B0 MATERIALS BÀSICS

B05 AGLOMERANTS I CONGLOMERANTS

B054- CALÇ

0.- ELEMENTS QUE CONTEMPLA EL PLEC

B054-06DH.

1.- DEFINICIÓ I CONDICIONS DELS ELEMENTS
Conglomerant obtingut per calcinació de materials calcaris, format principalment per òxids o hidròxids de calci amb o sense òxids o hidròxids de magnesi i quantitats menors d'òxids de silici, ferro i alumini.
S'han considerat els tipus següents:
- Calç aèria càlcica (CL): - Hidratada en pols: CL 90-S - Hidratada en pasta: CL 90-S PL
- Calç hidràulica natural (NHL): - Calç hidràulica natural 2: NHL 2 - Calç hidràulica natural 3,5: NHL 3,5 - Calç hidràulica natural 5: NHL 5
CALÇ AÈRIA HIDRATADA CL 90:
Si conté additius, aquests no han d'afectar a les propietats dels morters.
Les característiques següents han de complir amb els valors declarats pel fabricant, assajats segons la norma corresponent, dins del límit de tolerància indicat, en el seu cas.
Contingut de CaO + MgO, segons UNE-EN 459-2: >= 90
Contingut de MgO, segons UNE-EN 459-2: <= 5
Contingut de SO3, segons UNE-EN 459-2: <= 2
Contingut de CO2, segons UNE-EN 459-2: <= 4
Contingut de calç útil, segons UNE-EN 459-2: >= 80
Estabilitat de volum, segons UNE-EN 459-2:
- Calç en pasta: compleix l'assaig
- Calç en pols: - Mètode de referència: <= 2 mm - Mètode alternatiu: <= 20 mm
Mida de partícula de la calç en pols, segons UNE-EN 459-2:
- Material retingut al tamís 0,09 mm: <= 7%
- Material retingut al tamís 0,2 mm: <= 2%
Penetració de la calç en pols, segons UNE-EN 459-2: > 10 i < 50 mm
CALÇ AÈRIA HIDRATADA EN PASTA:
Estarà amarada i barrejada amb aigua, en la quantitat adient per a obtenir una pasta de consistència adequada a l'ús destinat.
No tindrà grumolls ni principis d'aglomeració.

CALÇ HIDRÀULICA NATURAL:
Les característiques següents han de complir amb els valors declarats pel fabricant, assajats segons la norma corresponent, dins del límit de tolerància indicat, en el seu cas.
Resistència a compressió, segons UNE-EN 459-2:
- Calç del tipus NHL 2: >= 2 a <= 7 Mpa, als 28 dies
- Calç del tipus NHL 3,5: >= 3,5 a <= 10 Mpa, als 28 dies
- Calç del tipus NHL 5: - Als 7 dies: >= 2 MPa - Als 28 dies: >= 5 a <= 15 MPa
Temps d'adormiment, segons UNE-EN 459-2:
- Inicial: > 1 h
- Final: - Calç del tipus NHL 2: <= 40 h - Calç del tipus NHL 3,5: <= 30 h - Calç del tipus NHL 5: <= 15 h
Contingut en aire segons UNE-EN 459-2: <= 5%
Contingut de SO3, segons UNE-EN 459-2: =< 2
Contingut de calç útil, segons UNE-EN 459-2:
- Calç del tipus NHL 2: >= 35
- Calç del tipus NHL 3,5: >= 25
- Calç del tipus NHL 5: >= 15
Estabilitat de volum, segons UNE-EN 459-2:
- Mètode de referència: <= 2 mm
- Mètode alternatiu: <= 20 mm
Mida de partícula, segons UNE-EN 459-2:
- Material retingut al tamís 0,09 mm: <= 15%
- Material retingut al tamís 0,2 mm: <= 2%
Penetració, segons UNE-EN 459-2: > 10 i < 50 mm
CALÇ PER A ESTABILITZACIÓ DE TERRES EN CARRETERES:
S'utilitzaran calços aèries vives del tipus CL 90-Q i calços aèries hidratades del tipus CL 90-S.
Tindran un aspecte homogeni i no un estat grumollós o aglomerat.
Compliran les especificacions de la taula 200.1 de l'article 200 del PG3, determinades segons la norma UNE-EN 459-2.
Contingut d'aigua lliure de les calços hidratades, segons UNE-EN 459-2: < 2% en pes.
2.- CONDICIONS DE SUBMINISTRAMENT I EMMAGATZEMATGE
Subministrament: S'ha de transportar en cisternes pressuritzades dotades de mitjans pneumàtics o mecànics que permetin el ràpid transvasament a sitges d'emmagatzematge. Aquestes han de ser estanques.
A les obres de poc volum el subministrament podrà ser en sacs, de manera que no experimenti alteració de les seves característiques.
Emmagatzematge: Es tindran en compte les normes indicades en les fitxes de seguretat per a les classes de calç. Aquestes fitxes de seguretat han de ser les recomanades oficialment o, en el seu defecte, les facilitades pel subministrador.
3.- UNITAT I CRITERI D'AMIDAMENT
Unitat d'amidament: la indicada a la descripció de l'element
Criteri d'amidament: quantitat necessària subministrada a l'obra
4.- NORMATIVA DE COMPLIMENT OBLIGATORI
NORMATIVA GENERAL:
UNE-EN 459-1:2016 Cales para la construcción. Parte 1: Definiciones, especificaciones y criterios de conformidad.
* UNE-EN 459-2:2011 Cales para la construcción. Parte 2: Métodos de ensayo.
CALÇ PER A ESTABILITZACIÓ DE TERRES EN CARRETERES:
Orden de 6 de febrero de 1976 por la que se aprueba el Pliego de Prescripciones Técnicas Generales para Obras de Carreteras y Puentes (PG-3).
Orden FOM/2523/2014, de 12 de diciembre, por la que se actualizan determinados artículos del Pliego de Prescripciones Técnicas Generales para Obras de Carreteras y Puentes, relativos a materiales básicos, a firmes y pavimentos, y a señalización, balizamiento y sistemas de contención de vehículos (PG-3).
* UNE 80502:2014 Cales vivas o hidratadas utilizadas en la mejora y/o estabilización de suelos.
5.- CONDICIONS DE CONTROL DE RECEPCIÓ
CONDICIONS DE MARCATGE I CONTROL DE LA DOCUMENTACIÓ:
El subministrador ha de posar a disposició de la DF en el cas que aquesta ho sol·liciti, la documentació següent, que acredita el marcatge CE, segons el sistema d'avaluació de conformitat aplicable, d'acord amb el que disposa l'apartat 7.2.1 del CTE:
- Productes per a preparació de conglomerant per a morters de ram de paleta, arrebossat i lliscat, per a la fabricació d'altres productes de construcció i per a aplicacions en enginyeria civil: - Sistema 2+: Declaració de Prestacions
Per a cada remesa caldrà un albarà i la informació d'etiquetatge i marcatge CE de la norma UNE-EN 459-1.
A l'albarà hi ha de constar com a mínim la informació següent:
- Nom i adreça del fabricant i de l'empresa subministradora
- Data de subministrament i de fabricació
- Identificació del vehicle de transport
- Quantitat subministrada
- Denominació comercial, quan la tingui, i tipus de calç subministrada (UNE-EN 459-1)

- Nom i adreça del comprador i destí
- Referència de la comanda
- El marcatge CE ha d'incloure, com a mínim, la informació següent: - Símbol del marcatge CE - Nombre identificador de l'organisme de certificació - Nom o marca distintiva d'identificació i adreça registrada del fabricant - Els dos darrers dígits de la data del primer marcatge - Nombre de referència de la Declaració de Prestacions - Referència a l'UNE EN 459-1 - Descripció del producte: nom genèric, tipus i ús previst - Informació sobre les característiques essencials incloses a la norma UNE-EN 459-1

OPERACIONS DE CONTROL:
Les tasques de control a realitzar són les següents:
- Inspecció de les condicions de subministrament de la calç, i verificació documental de que els valors declarats pel fabricant en els documents que acompanyen el marcatge CE són conforme a les especificacions exigides.
- Si es detecten anomalies durant el transport, emmagatzematge o manipulació, la DF podrà disposar que es realitzin els següents assaigs de control de recepció, segons UNE-EN 459-2:
- Contingut d'òxids de calci i magnesi - Contingut de diòxid de carboni - Contingut de calç útil Ca (Oh) 2 - Mida de partícula
- Control addicional quan la calç ha estat emmagatzemada en condicions atmosfèriques normals durant un període superior a 2 mesos, o inferior, quan ha estat emmagatzemada en ambients humits o condicions atmosfèriques desfavorables. Sobre una mostra representativa de la calç emmagatzemada es realitzaran els següents assaigs: - Contingut de diòxid de carboni - Mida de partícula

Els mètodes d'assaigs es descriuen a la UNE-EN 459-2.
CRITERIS DE PRESA DE MOSTRES:
Les mostres s'han de prendre segons l'indicat a l'article 200 del PG3 i els criteris que exposi la DF.
Es considera com un lot, que s'acceptarà o rebutjarà en bloc:
- La quantitat de calç de la mateixa classe i procedència rebuda mensualment.
- Si mensualment es reben més de 200 t, el lot serà aquesta quantitat o fracció.

De cada lot es prendran dues mostres, segons el procediment indicat a la norma UNE-EN 459-2. Una per realitzar els assaigs de control de recepció i l'altra per als assaigs de contrast, que es conservarà durant almenys 100 dies en recipient adequat i estanc. Es prendrà una tercera mostra si el subministrador de calç ho sol·licita.
INTERPRETACIÓ DE RESULTATS I ACTUACIONS EN CAS D'INCOMPLIMENT:
La DF ha d'indicar les mesures a adoptar en el cas que no es compleixin les especificacions establertes al plec.
La remesa no s'ha d'acceptar si, en el moment d'obrir el recipient que la conté apareix en estat grumollós o aglomerat.

B0 MATERIALS BÀSICS

B05 AGLOMERANTS I CONGLOMERANTS

B055- CIMENT

0.- ELEMENTS QUE CONTEMPLA EL PLEC

B055-0685,B055-067M.

1.- DEFINICIÓ I CONDICIONS DELS ELEMENTS
Conglomerant hidràulic format per diferents materials inorgànics finament dividits que, amassats amb aigua, formen una pasta que, mitjançant un procés d'hidratació, endureix i un cop endurit conserva la seva resistència i estabilitat fins i tot sota l'aigua.
S'han considerat els ciments regulats per la norma RC-16 amb les característiques següents:
- Ciments comuns (CEM)
- Ciments d'aluminat de calci (CAC)
- Ciments blancs (BL)
- Ciments resistens a l'aigua de mar (MR)

CARACTERÍSTIQUES GENERALS:
En el cas de que el material s'utilitzi en obra pública, l'acord de Govern de la Generalitat de Catalunya de 9 de juny de 1998, exigeix que els materials siguin de qualitat certificada o puguin acreditar un nivell de qualitat equivalent, segons les normes aplicables als estats membres de la Unió Europea o de l'Associació Europea de Lliure Canvi.

També en aquest cas, es procurarà que els esmentats materials disposin de l'etiqueta ecològica europea, regulada en el Reglament (CE) nº 66/2010 o bé altres distintius de la Comunitat Europea.
Ha de ser un material granular molt fi i estadísticament homogeni en la seva composició.
El ciment ha de ser capaç, si es dosifica i barreja adequadament amb aigua i granulats, de produir un morter o un formigó que conservi la seva traballabilitat en un temps prou llarg i assolir, al final de períodes definits, els nivells especificats de resistència i mantenir estabilitat de volum a llarg termini.
No ha de tenir grumolls ni principis d'aglomeració.
En activitats manuals en les que hi hagi risc de contacte amb la pell i d'acord amb l'establert a l'Ordre Presidencial 1954/2004 de 22 de juny, no s'han d'utilitzar o comercialitzar ciments amb un contingut de crom (VI) superior a dos parts per milió del pes sec del ciment.
CIMENTS COMUNS (CEM):
Estaran subjectes al marcatge CE de conformitat amb el que disposen els Reials Decrets 1328/1995 de 28 de juliol i 256/2016 de 10 de juny.
Els components han de complir els requisits especificats en el capítol 5 de la norma UNE-EN 197-1.
Tipus de ciments:
- Ciment Pòrtland: CEM I
- Ciment Pòrtland amb addicions: CEM II
- Ciment Pòrtland amb escòries de forn alt: CEM III
- Ciment putzolànic: CEM IV
- Ciment compost: CEM V

Alguns d'aquests tipus es divideixen en subtipus, segons el contingut de l'addició o barreja d'addicions presents en el ciment. Segons aquest contingut creixent els subtipus poden ser A, B o C.
Addicions del clinker pòrtland (K):
- Escòria de forn alt: S
- Fum de sílice: D
- Putzolana natural: P
- Putzolana natural calcinada: Q
- Cendra volant Sicília: V
- Cendra volant calcària: W
- Esquist calcinat: T
- Filler calcari L: L
- Filler calcari LL: LL

Relació entre denominació i designació dels ciments comuns segons el tipus, subtipus i addicions:

Denominació	Designació
Ciment pòrtland	CEM I
Ciment pòrtland amb escòria	CEM II/A-S CEM II/B-S
Ciment pòrtland amb fum de sílice	CEM II/A-D
Ciment pòrtland amb Putzolana	CEM II/A-P CEM II/B-P CEM II/A-Q CEM II/B-Q
Ciment pòrtland amb cendres volants	CEM II/A-V CEM II/B-V CEM II/A-W CEM II/B-W
Ciment pòrtland amb esquist calcinat	CEM II/A-T CEM II/B-T
Ciment pòrtland amb filler calcari	CEM II/A-L CEM II/B-L CEM II/A-LL CEM II/B-LL
Ciment pòrtland mixt	CEM II/A-M CEM II/B-M
Ciment amb escòries de forn alt	CEM III/A CEM III/B CEM III/C

Ciment putzolànic	CEM IV/A CEM IV/B
Ciment compost	CEM V/A CEM V/B

En ciments pòrtland mixtos CEM II/A-M i CEM II/B-M, en ciments putzolànics CEM IV/A i CEM IV/B i en ciments compostos CEM V/A i CEM V/B els components principals a més del clinker han de ser declarats a la designació del ciment.
La composició dels diferents ciments comuns ha de ser l'especificada al capítol 6 de la norma UNE-EN 197-1.
Els ciments comuns han de complir les exigències mecàniques, físiques, químiques i de durabilitat especificades al capítol 7 de la norma UNE-EN 197-1.
CIMENTS D'ALUMINAT DE CALÇ (CAC):
Ciment obtingut per una mescla de materials aluminosos i calcàris.
Estaran subjectes al marcatge CE de conformitat amb el que disposa el Reial Decret 256/2016, de 10 de juny.
Han de complir les exigències mecàniques, físiques i químiques especificades a UNE-EN 14647.
CIMENTS BLANCS (BL):
Han d'estar subjectes al Reial Decret 1313/1988 i seran aquells definits a la norma UNE 80305 i homòlegs de les normes UNE-EN 197-1 (ciments comuns) i UNE-EN 413-1 (ciments de ram de paleta) que compleixin amb l'especificació de blancor.
Índex de blancor (UNE 80117): >= 85
D'acord amb el Real Decret 1313/1988 de 28 d'octubre i L'Ordre Ministerial de 17 de gener de 1989, han de portar el Certificat de Conformitat amb Requisits Reglamentaris (CCRR).
La composició, així com les prescripcions mecàniques, físiques, químiques i de durabilitat que han de complir els ciments comuns blancs són les mateixes que les especificades per als ciments comuns a la norma UNE-EN 197-1.
La composició, així com les prescripcions mecàniques, físiques i químiques que ha de complir el ciment blanc de ram de paleta (BL 22,5 X) són les mateixes que les especificades per al ciment homòleg a la norma UNE-EN 413-1.
CIMENTS RESISTENTS A L'AIGUA DE MAR (MR):
D'acord amb el Real Decret 1313/1988 de 28 d'octubre i L'Ordre Ministerial de 17 de gener de 1989, han de portar el Certificat de Conformitat amb Requisits Reglamentaris (CCRR).
Relació entre denominació i designació dels ciments resistents a l'aigua de mar segons el tipus, subtipus i addicions:

Denominació	Designació
Ciment pòrtland	I
Ciment pòrtland amb escòria	II/A-S II/B-S
Ciment pòrtland amb fum de sílice	II/A-D
Ciment pòrtland amb Putzolana	II/A-P II/B-P
Ciment pòrtland amb cendres volants	II/A-V II/B-V
Ciment amb escòries de forn alt	III/A III/B III/C
Ciment putzolànic	IV/A IV/B
Ciment compost	CEM V/A

Les especificacions generals en quan a composició i a exigències mecàniques, físiques, químiques i de durabilitat que han de complir són les corresponents als ciments comuns homòlegs de la norma UNE-EN 197-1.
Han de complir els requisits addicionals especificats al capítol 7.2 de la norma UNE 80303-2.
2.- CONDICIONS DE SUBMINISTRAMENT I EMMAGATZEMATGE
Subministrament: de manera que no s'alterin les seves característiques.
Si el ciment es subministra a granel s'ha d'emmagatzemar en sitges.
Si el ciment es subministra en sacs, s'han d'emmagatzemar en un lloc sec, ventilat, protegit de la intempèrie i sense contacte directe amb la terra, de manera que no s'alterin les seves condicions.
Temps màxim d'emmagatzematge dels ciments:

- Classes 22,5 i 32,5: 3 mesos
- Classes 42,5 : 2 mesos
- Classes 52,5 : 1 mes

3.- UNITAT I CRITERI D'AMIDAMENT

Unitat d'amidament: la indicada a la descripció de l'element

Criteri d'amidament: quantitat necessària subministrada a l'obra

4.- NORMATIVA DE COMPLIMENT OBLIGATORI

Real Decreto 1313/1988, de 28 de octubre, por el se declara obligatoria la homologación de los cementos para la fabricación de hormigones y morteros para todo tipo de obras y productos prefabricados.

Orden de 17 de enero de 1989 por la que se establece la certificación de conformidad a normas como alternativa de la homologación de los cementos para la fabricación de hormigones y morteros para todo tipo de obras y productos prefabricados.

Real Decreto 1328/1995, de 28 de julio, por el que se modifica, en aplicación de la Directiva 93/68/CEE, las disposiciones para la libre circulación de productos de construcción, aprobadas por el Real Decreto 1630/1992, de 29 de diciembre.

Real Decreto 256/2016, de 10 de junio, por el que se aprueba la Instrucción para la recepción de cementos (RC-16).

UNE-EN 197-1:2000 Cemento. Parte 1: Composición, especificaciones y criterios de conformidad de los cementos comunes.

UNE-EN 14647:2006 Cemento de aluminato de calcio. Composición, especificaciones y criterios de conformidad.

UNE 80305:2001 Cementos blancos.

UNE 80303-2:2001 Cementos con características adicionales. Parte 2: Cementos resistentes al agua de mar.

5.- CONDICIONS DE CONTROL DE RECEPCIÓ

CONDICIONS DE MARCATGE I CONTROL DE LA DOCUMENTACIÓ EN CIMENTS COMUNS (CEM) I CIMENTS DE CALÇ (CAC):

El subministrador ha de posar a disposició de la DF en el cas que aquesta ho sol·liciti, la documentació següent, que acredita el marcatge CE, segons el sistema d'avaluació de conformitat aplicable, d'acord amb el que disposa l'apartat 7.2.1 del CTE:

- Productes per a preparació de formigó, morter, beurades i altres mescles per a construcció i per a la fabricació de productes de construcció, - Productes per a elaboració de formigó, morter, pasta i altres mescles per a construcció i per a la fabricació de productes de construcció: - Sistema 1+: Declaració de Prestacions

El símbol normalitzat del marcatge CE ha d'anar acompanyat de la següent informació com a mínim:

- el número identificador del organisme certificador que ha intervingut en el control de producció
- nom o marca distintiva d'identificació i adreça enregistrada del fabricant
- número del certificat CE de conformitat
- les dues últimes xifres de l'any en que el fabricant va posar el marcatge CE
- indicacions que permetin identificar el producte així com les seves característiques i prestacions declarades atenent a les seves especificacions tècniques
- referència a la norma harmonitzada corresponent
- designació normalitzada del ciment indicant el tipus, subtipus (segons els components principals) i classe resistent
- en el seu cas, informació addicional referent al contingut de clorurs, al límit superior de pèrdua per calcinació de cendra volant i/o additiu emprat

Sobre el mateix embalatge, el marcatge CE es pot simplificar, i inclourà com a mínim:

- el símbol normalitzat del marcatge CE
- en el seu cas, el número del certificat CE de conformitat
- nom o marca distintiva d'identificació i adreça enregistrada del fabricant
- els dos últims dígits de l'any en que el fabricant va posar el marcatge
- referència al número de la norma harmonitzada corresponent

En aquest cas, la informació complerta del marcatge o etiquetat CE haurà d'apareixer també a l'albarà o documentació que acompanya al lliurament.

A l'albarà hi han de figurar les dades següents:

- número de referència de la comanda
- nom i adreça del comprador i punt de destí del ciment
- identificació del fabricant i de l'empresa de subministrament
- designació normalitzada del ciment subministrat conforme a la instrucció RC-16
- quantitat que es subministra
- en el seu cas, referència a los dades de l'etiquetat corresponent al marcatge CE
- data de subministrament
- identificació del vehicle que el transporta

CONDICIONS DE MARCATGE I CONTROL DE LA DOCUMENTACIÓ EN CIMENTS BLANCS (BL) I CIMENTS RESISTENTS A L'AIGUA DE MAR (MR):

A l'albarà hi han de figurar les dades següents:

- número de referència de la comanda
- nom i adreça del comprador i punt de destí dels ciment
- identificació del fabricant i de l'adreça de subministrament
- designació normalitzada del ciment subministrat segons el Reial Decret 256/2016, de 10 de

juny
- contrasenya del Certificat de Conformitat amb els Requisits Reglamentaris
- quantitat que es subministra
- identificació del vehicle que transporta el ciment
- en el seu cas, l'etiquetatge corresponent al marcatge CE
- En el cas de ciments envasats, aquests han de mostrar als seus envasos la següent informació:
- nom o marca identificativa i adreça complerta del fabricant i de la fàbrica
- designació normalitzada del ciment subministrat conforme la present instrucció
- contrasenya del Certificat de Conformitat amb els Requisits Reglamentaris
- dates de fabricació i d'envasat (indicant setmana i any)
- condicions específiques aplicables a la manipulació i utilització del producte

El fabricant ha de facilitar, si li demanen, les dades següents:
- Inici i final d'adormiment
- Si s'han incorporat additius, informació detallada de tots ells i dels seus efectes

OPERACIONS DE CONTROL:
La recepció del ciment haurà d'incloure al menys, dues fases obligatòries:
- Una primera fase de comprovació de la documentació
- Una segona fase d'inspecció visual del subministrament

Es pot donar una tercera fase, si el responsable de recepció ho considera oportú, de comprovació del tipus i classe de ciment i de les característiques físiques químiques i mecàniques mitjançant la realització d'assaigs d'identificació i, si es el cas, d'assaigs complementaris.
Per a la primera fase, al iniciar el subministrament el Responsable de recepció ha de comprovar que la documentació es la requerida. Aquesta documentació estarà compresa per:
- Albarà o full de subministrament.
- Etiquetatge
- Documents de conformitat, com pot ser el marcatge CE o bé la Certificació de Conformitat del Reial Decret 1313/1988
- Pel cas dels ciments no subjectes al marcatge CE, el certificat de garantia del fabricant signat.
- Si els ciments disposen de distintius de qualitat, caldrà també la documentació precisa de reconeixements del distintiu.

En la segona fase, un cop superada la fase de control documental, cal sotmetre el ciment a una inspecció visual per comprovar que no ha patit alteracions o barreges indesitjades.
La tercera fase s'activarà quan es pugui preveure possibles defectes o en el cas que el Responsable així ho estableixi per haver donat resultats no conformes en les fases anteriors o per haver detectat defectes en l'ús de ciments d'anteriors remeses.
En aquest supòsit es duran terme, abans de començar l'obra i cada 200 t de ciment de la mateixa designació i procedència durant l'execució, assaigs d'acord amb l'establer en els Annexes 5 i 6 de la RC-16.
CRITERIS DE PRESA DE MOSTRES:
Les mostres es prendran segons l'indicat en la RC-16. Per a cada lot de control sotmès a assaig s'extrauran tres mostres, una per tal de realitzar els assaigs de comprovació de la composició, l'altra per als assaigs físics, mecànics i químics i l'altra per a ser conservada preventivament.
INTERPRETACIÓ DE RESULTATS I ACTUACIONS EN CAS D'INCOMPLIMENT:
A efectes de la fase primera, no s'aprovarà l'ús de ciments els quals el etiquetatge i la documentació no es correspongui amb el ciment sol·licitat, quan la documentació no estigui completa i quan no es reuneixin tots els requisits establerts.
A efectes de la segona fase, no s'aprovarà l'ús de ciments que presentin símptomes de meteorització rellevant, que contingui cossos estranys i que no resulti homogènia en el seu aspecte o color.
A efectes de la tercera fase, no s'aprovarà l'ús de ciments que no compleixin els criteris establerts en l'apartat A5.5 de la RC-16.
Quan no es compleixi alguna de les prescripcions del ciment assajat, es repetiran els assaigs per duplicat, sobre dues mostres obtingudes de l'aplec existent a obra. S'acceptarà el lot únicament si els resultats obtinguts en les dues mostres són satisfactoris.

B0 MATERIALS BÀSICS

B05 AGLOMERANTS I CONGLOMERANTS

B059- GUIX

0.- ELEMENTS QUE CONTEMPLA EL PLEC

B059-06FO,B059-06FN.

1.- DEFINICIÓ I CONDICIONS DELS ELEMENTS
Productes en pols preparats bàsicament amb pedra de guix, i eventualment addicions per a modificar les característiques d'adormiment, resistència, adherència, retenció d'aigua, densitat o altres.
S'han contemplat els tipus de guixos següents:
- Conglomerants a base de guix
- Guix per a la construcció en general
- Guix per a aplicacions especials de construcció
- Guix per a agafar perfils i plaques de guix laminat

CARACTERÍSTIQUES GENERALS:
Ha d'estar homologat d'acord amb el RD 1312/1986 o disposar d'una certificació de conformitat a normes segons l'ordre 14/01/1991.
En el cas de que el material s'utilitzi en obra pública, l'acord de Govern de la Generalitat de Catalunya de 9 de juny de 1998, exigeix que els materials siguin de qualitat certificada o puguin acreditar un nivell de qualitat equivalent, segons les normes aplicables als estats membres de la Unió Europea o de l'Associació Europea de Lliure Canvi.
També en aquest cas, es procurarà que els esmentats materials disposin de l'etiqueta ecològica europea, regulada en el Reglament (CE) nº 66/2010 o bé altres distintius de la Comunitat Europea.
S'ha de poder utilitzar directament, pastant-los amb aigua.
No ha de tenir grumolls ni principis d'aglomeració.
GUIXOS DE CONSTRUCCIÓ I CONGLOMERANTS A BASE DE GUIX PER A CONSTRUCCIÓ:
Resistència mecànica a flexió (UNE-EN 13279-1):
- Guix de construcció d'aplicació manual de designació B1: => 1,0 N/mm2
- Guix de construcció de projecció mecànica de designació B1: => 1,0 N/mm2
- Guix especial per a la construcció de designació C6: > 1 N/mm2

Resistència mecànica a compressió (UNE-EN 13179-1):
- Guix de construcció d'aplicació manual de designació B1: > 2,0 N/mm2
- Guix de construcció de projecció mecànica de designació B1: > 2,0 N/mm2
- Guix especial per a la construcció de designació C6: > 2 N/mm2

Temps d'inici d'adormiment:
- Guix de designació B1 d'aplicació manual: > 20 minuts
- Guix de designació B1 de projecció mecànica: > 50 minuts
- Guix de designació C6: > 20 minuts

Els guixos de construcció i els conglomerants a base de guix per a la construcció s'han de designar de la següent manera:
- El tipus de guix o de conglomerant de guix segons la designació de la norma UNE-EN 13279-1
- Referència a la norma EN 13279-1
- Identificació segons la norma UNE-EN 13279-1
- Resistència a compressió

ADHESIUS A BASE DE GUIX PER A PLAQUES DE GUIX LAMINAT I TRANSFORMATS DE PLAQUES DE GUIX LAMINAT:
Els adhesius a base de guix per a la fixació de les plaques de guix laminat o els transformats de plaques de guix laminat s'han de designar de la següent manera:
- Mitjançant l'expressió "adhesivo a base de yeso para transformados de placas de yeso laminado con aislamiento térmico/acústico o placas de yeso laminado"
- Referència a la norma EN 14496

Els adhesius a base de guix per a la fixació de les plaques de guix laminat o els transformats de plaques de guix laminat han d'anar marcats de manera clara e indeleble, ja sigui sobre la pròpia placa, o bé sobre l'embalatge, l'albarà o el certificat subministrat amb el producte amb les següents indicacions:
- Referència a la norma europea EN 14496
- Nom, marca comercial o altres mitjans d'identificació del fabricant
- Data de fabricació i/o data de caducitat
- Identificació del producte segons el sistema de designació esmentat anteriorment
- Ha de portar, en lloc visible, el marcatge CE de conformitat amb el que disposa el Reial Decret 1328/1995, de 28 de juliol

2.- CONDICIONS DE SUBMINISTRAMENT I EMMAGATZEMATGE
Subministrament: en sacs, de manera que no s'alterin les seves característiques.
Emmagatzematge: En lloc sec, protegit de la intempèrie i sense contacte directe amb el terra, de manera que no s'alterin les seves condicions.
3.- UNITAT I CRITERI D'AMIDAMENT
Unitat d'amidament: la indicada a la descripció de l'element
Criteri d'amidament: quantitat necessària subministrada a l'obra
4.- NORMATIVA DE COMPLIMENT OBLIGATORI
GUIXOS DE CONSTRUCCIÓ I CONGLOMERANTS A BASE DE GUIX PER A CONSTRUCCIÓ:

UNE-EN 13279-1:2006 Yesos de construcción y conglomerantes a base de yeso para la construcción. Parte 1: Definiciones y especificaciones.
UNE-EN 13279-2:2006 Yesos de construcción y conglomerantes a base de yeso para la construcción. Parte 2: Métodos de ensayo.
ADHESIUS A BASE DE GUIX PER A PLAQUES DE GUIX LAMINAT I TRANSFORMATS DE PLAQUES DE GUIX LAMINAT:
UNE-EN 14496:2006 Adhesivos a base de yeso para transformados de placa de yeso laminado con aislante térmico/acústico y placas de yeso laminado. Definiciones, especificaciones y métodos de ensayo.
5.- CONDICIONS DE CONTROL DE RECEPCIÓ
CONDICIONS DE MARCATGE I CONTROL DE LA DOCUMENTACIÓ DEL GUIX DE CONSTRUCCIÓ:
El subministrador ha de posar a disposició de la DF en el cas que aquesta ho sol·liciti, la documentació següent, que acredita el marcatge CE, segons el sistema d'avaluació de conformitat aplicable, d'acord amb el que disposa l'apartat 7.2.1 del CTE:
- Productes per a parets, envans, sostres o revestiments per a la protecció contra el foc d'elements estructurals i/o per a compartimentació davant del foc en edificis, - Productes per a parets, envans, sostres o revestiments per a qualsevol ús excepte per a la protecció contra el foc d'elements estructurals i/o per a compartimentació davant del foc en edificis de Prestacio o Caracteristica: Tots: - Sistema 4: Declaració de Prestacions - Productes per a parets, envans, sostres o revestiments per a la protecció contra el foc d'elements estructurals i/o per a compartimentació davant del foc en edificis de Prestacio o Caracteristica: Reacció al foc: - Sistema 3: Declaració de Prestacions
El símbol normalitzat del marcatge CE (segons la directiva 93/68/CE) s'ha d'estampar sobre l'embalatge de manera visible (o si no és possible, sobre o la documentació comercial que acompanya al producte) i ha d'anar acompanyat de la següent informació com a mínim:
- Nom, logotip o adreça declarada del fabricant
- Les dues últimes xifres de l'any de la impressió del marcatge
- Referència a la norma europea EN 13279
- Descripció del producte: nom genèric, tipus, quantitat i ús previst
- Informació sobre les característiques essencials que han de declarar-se de la següent manera: - Valors declarats, i quan procedeixi, nivell o classe - Reacció al foc - Aïllament directe al soroll aeri - Resistència tèrmica - Característiques a les que s'aplica l'opció "Prestació No Determinada" (PND) - Com alternativa la designació normalitzada
CONDICIONS DE MARCATGE I CONTROL DE LA DOCUMENTACIÓ DEL GUIX PER A AGAFAR PLAQUES DE GUIX LAMINAT:
El subministrador ha de posar a disposició de la DF en el cas que aquesta ho sol·liciti, la documentació següent, que acredita el marcatge CE, segons el sistema d'avaluació de conformitat aplicable, d'acord amb el que disposa l'apartat 7.2.1 del CTE:
- Productes per a usos subjectes a reglamentacions sobre reacció al foc de Prestacio o Caracteristica: Adherència, - Productes per a usos subjectes a reglamentacions sobre reacció al foc de Prestacio o Caracteristica: Reacció al foc. Productes que compleixen la Decisió de la Comissió 2003/43/CE modificada, - Productes per a usos no subjectes a reglamentacions sobre reacció al foc de Prestacio o Caracteristica: Adherència: - Sistema 4: Declaració de Prestacions - Productes per a usos subjectes a reglamentacions sobre reacció al foc de Prestacio o Caracteristica: Reacció al foc: - Sistema 3: Declaració de Prestacions
El símbol normalitzat del marcatge CE (segons la directiva 93/68/CE) s'ha d'estampar sobre l'embalatge de manera visible (o si no és possible, sobre o la documentació comercial que acompanya al producte) i ha d'anar acompanyat de la següent informació com a mínim:
- Nom, logotip o adreça declarada del fabricant
- Les dues últimes xifres de l'any de la impressió del marcatge
- Referència a la norma europea EN 14496
- Descripció del producte: nom genèric, material, dimensions i ús previst
- Informació sobre les característiques essencials que han de declarar-se de la següent manera: - Valors declarats, i quan procedeixi, nivell o classe - Resistència a l'esforç tallant - Reacció al foc - Permeabilitat al vapor d'aigua - Resistència a flexió - Altres valors que depenen del sistema i que ha de declarar el fabricant en la seva documentació sobre l'ús previst - Prestació No determinada (PND) per a aquelles característiques en les que sigui aplicable - Com alternativa la designació normalitzada
OPERACIONS DE CONTROL DEL GUIX DE CONSTRUCCIÓ:
Inspecció visual de les condicions de subministrament.
Abans de començar l'obra o si varia el subministrament es demanaran al contractista els certificats del fabricant que garanteixin el compliment del plec de condicions tècniques, incloent els resultats dels assaigs següents, realitzats per un laboratori acreditat:
- Aigua combinada: (UNE 102032)
- Sofre en % d`ions SO3: (UNE 102032)
- Contingut de sulfats de calci (UNE 102037)
- Exponent d'hidrogen pH (UNE 102032)
- Finor de molta: (UNE-EN 13279-2)
- Resistència a flexotracció: (UNE-EN 13279-2)
- Temps d'adormiment: (UNE-EN 13279-2)
- Índex de puresa: (UNE 102032)

En cas de no presentar aquests resultats, o que la DF tingui dubtes de la seva representativitat, es realitzaran aquests assaigs sobre el material rebut.
En cas de que el material disposi de la Marca AENOR, marcatge CE o altre legalment reconeguda a un país de l'UE, es pot prescindir de la presentació dels assaigs de control de recepció.
CRITERIS DE PRESA DE MOSTRA DEL GUIX DE CONSTRUCCIÓ:
La presa de mostra i els assajos han de realitzar-se segons lo establert en el capítol 3 de la norma europea UNE-EN 13279-2.
INTERPRETACIÓ DELS RESULTATS I ACTUACIONS EN CAS D'INCOMPLIMENT DEL GUIX DE CONSTRUCIÓ:
No es podran utilitzar a l'obra guixos sense el corresponent marcatge CE i el certificat de garantia del fabricant, d'acord a els assajos de tipus inicial i el control de producció realitzat a fabrica segons la norma UNE-EN 13279-1.
Quan no es compleixi alguna de les prescripcions de qualitat del guix assajat, es repetiran els assaigs per duplicat, sobre dues mostres tretes de l'aplec existent a l'obra. Si un qualsevol dels resultats no és satisfactori, es rebutjarà tot l'aplec i es faran tots els assaigs esmentats a les següents cinc partides que arribin a l'obra.

B0 MATERIALS BÀSICS

B09 ADHESIUS

B094- ADHESIU PER A RAJOLA CERÀMICA

0.- ELEMENTS QUE CONTEMPLA EL PLEC

B094-06TK,B094-06TL.

1.- DEFINICIÓ I CONDICIONS DELS ELEMENTS
Barreja d'un o més conglomerants minerals amb granulats triats i additius especials.
S'han considerat els tipus següents:
- Morter adhesiu
CARACTERÍSTIQUES GENERALS:
No ha de tenir grumolls ni principis d'aglomeració.
ADHESIU PER A RAJOLES CERÀMIQUES:
Mescla de conglomerants càrregues minerals i additius orgànics que donen com a resultat una pasta adequada per a fixar revestiments ceràmics en terres i parets situats en exterior o interior.
S'han considerat els tipus següents:
- Adhesiu cimentós (C): Mescla de conglomerants hidràulics, additius orgànics i càrregues minerals, que s'han de barrejar amb aigua just abans d'utilitzar-se.
- Adhesiu en dispersió (D): Mescla de conglomerant orgànic en forma de polímer en dispersió aquosa, additius orgànics i càrregues minerals, que es presenta llesta per a ser utilitzada.
- Adhesiu de resines reactives (R): Mescla de resines sintètiques, additius orgànics i càrregues minerals que el seu enduriment resulta d'una reacció química, poden presentar-se en forma d'un o més components.
S'han considerat les classes següents, en funció de les característiques addicionals:
- 1: Normal
- 2. Millorat (compleix amb els requisits per a les característiques addicionals)
- F: D'adormiment ràpid
- T: Amb lliscament reduït
- E: Amb temps obert perllongat (només per a adhesius cimentosos millorats i adhesius en dispersió millorats).
ADHESIU CIMENTÓS (C):
Característiques dels adhesius d'adormiment normal:
- Adherència inicial (UNE-EN 1348): >= 0,5 N/mm2
- Adherència després d'immersió en aigua (UNE-EN 1348): >= 0,5 N/mm2
- Adherència després d'envelliment amb calor (UNE-EN 1348): >= 0,5 N/mm2
- Adherència després de cicles gel-desgel (UNE-EN 1348): >= 0,5 N/mm2
- Temps obert: adherència (EN 1346): >= 0,5 N/mm2 (després de >= 20 min)
Els adhesius d'adormiment ràpid, han de complir a més:
- Adherència inicial (UNE-EN 1348): >= 0,5 N/mm2 (abans de les 24 h)
- Temps obert: adherència (EN 1346): >= 0,5 N/mm2 (després de >= 10 min)
Característiques especials:
- Lliscament (UNE-EN 1308): <= 0,5 mm

Característiques addicionals:
- Alta adherència inicial (UNE-EN 1348): >= 1 N/mm2
- Alta adherència després d'immersió en aigua (UNE-EN 1348): >= 1 N/mm2
- Alta adherència després d'envelliment amb calor (UNE-EN 1348): >= 1 N/mm2
- Alta adherència inicial després de cicles de gel-desgel (UNE-EN 1348): >= 1 N/mm2
- Temps obert ampliat: adherència (UNE-EN 1346): >= 0,5 N/mm2 (després de 30 min)
ADHESIUS EN DISPERSIÓ (D):
Característiques fonamentals:
- Adherència inicial (UNE-EN 1324): >= 1 N/mm2
- Adherència després d'envelliment amb calor (UNE-EN 1324): >= 1 N/mm2
- Temps obert: adherència (EN 1346): >= 0,5 N/mm2 (després de >= 20 min)
Característiques especials:
- Lliscament (UNE-EN 1308): <= 0,5 mm
Característiques addicionals:
- Adherència després d'immersió en aigua (UNE-EN 1324): >= 0,5 N/mm2
- Adherència a alta temperatura (UNE-EN 1324): >= 1 N/mm2
- Temps obert ampliat: adherència (UNE-EN 1346): >= 0,5 N/mm2 (després de 30 min)
ADHESIUS DE RESINES REACTIVES (R):
Característiques fonamentals:
- Adherència inicial (UNE-EN 12003): >= 2 N/mm2
- Adherència després d'immersió en aigua (UNE-EN 12003): >= 2 N/mm2
- Temps obert: adherència (EN 1346): >= 0,5 N/mm2 (després de >= 20 min)
Característiques especials:
- Lliscament (UNE-EN 1308): <= 0,5 mm
Característiques addicionals:
- Adherència després del xoc tèrmic (UNE-EN 12003): >= 2 N/mm2
2.- CONDICIONS DE SUBMINISTRAMENT I EMMAGATZEMATGE
Subministrament: en envasos tancats hermèticament.
Emmagatzematge: En el seu envàs d'origen i en llocs secs, sense contacte directe amb el terra i protegit de la intempèrie, de manera que no se n'alterin les condicions inicials.
Temps màxim d'emmagatzematge:
- Morter adhesiu: 1 any
3.- UNITAT I CRITERI D'AMIDAMENT
Unitat d'amidament: la indicada a la descripció de l'element
Criteri d'amidament: quantitat necessària subministrada a l'obra
4.- NORMATIVA DE COMPLIMENT OBLIGATORI
ADHESIU PER A RAJOLES CERÀMIQUES:
UNE-EN 12004:2001 Adhesivos para baldosas cerámicas. Definiciones y especificaciones.
UNE-EN 12004/A1:2002 Adhesivos para baldosas cerámicas. Definiciones y especificaciones.
5.- CONDICIONS DE CONTROL DE RECEPCIÓ
CONDICIONS DE MARCATGE I CONTROL DE LA DOCUMENTACIÓ EN ADHESIU PER A RAJOLES CERÀMIQUES:
El subministrador ha de posar a disposició de la DF en el cas que aquesta ho sol·liciti, la documentació següent, que acredita el marcatge CE, segons el sistema d'avaluació de conformitat aplicable, d'acord amb el que disposa l'apartat 7.2.1 del CTE:
- Productes per a usos per a la construcció: - Sistema 3: Declaració de Prestacions
A l'embalatge o a l'albarà de lliurament han de constar-hi les dades següents:
- Nom del producte
- Marca del fabricant i lloc d'origen
- Data i codi de producció, caducitat i condicions d'emmagatzematge
- Referència a la norma UNE-EN 12004
- Tipus d'adhesiu, designat segons l'apartat 6 de la norma UNE-EN 12004
- Marcatge CE de conformitat amb el que disposa el Reial Decret 1328/1995, de 28 de juliol
- Instruccions d'us: - Proporcions de la mescla - Temps de maduració: interval de temps des del moment de fer la mescla i el moment en que està llest per a ser aplicat - Vida útil: interval de temps màxim en que el material pot ser utilitzat després de fer la mescla - Mètode d'aplicació - Temps obert - Temps que cal esperar des del rejuntat fins que es permeti la circulació - Àmbit d'aplicació

B0 MATERIALS BÀSICS

B0A FERRETERIA

B0AM- FILFERRO

0.- ELEMENTS QUE CONTEMPLA EL PLEC

B0AM-078F.

1.- DEFINICIÓ I CONDICIONS DELS ELEMENTS
Fil d'acer dolç, flexible i tenaç, obtingut per estiratge en fred o per trefilatge.
S'han considerat els tipus següents:
- Filferro d'acer
- Filferro d'acer galvanitzat
- Filferro d'acer plastificat
- Filferro recuit
CARACTERÍSTIQUES GENERALS:
Ha de ser de secció constant i uniforme.
Ha de complir les especificacions de la norma UNE 36722.
ACABAT SUPERFICIAL GALVANITZAT:
El seu recobriment de zinc ha de ser homogeni, llis, sense discontinuïtats, escames, grans, rugositats o esquerdes, no ha de tenir taques ni d'altres imperfeccions superficials.
La masa mínima del recobriment de zinc (UNE 37-504)ha de complir les especificacions de les taules I i II de l'UNE 37-506.
Resisténcia a la tracció (UNE 37-504):
- Qualitat G1 o G2: 1770 N/mm2
- Qualitat G3: 1570 N/mm2
Adherència del recobriment (UNE 37-504): Ha de complir
Puresa del zinc (UNE 37-504): >= 98,5%
Toleràncies:
- Diàmetre: ± 2% diàmetre nominal
FILFERRO D'ACER PLASTIFICAT:
Filferro d'acer de baix contingut de carboni, galvanitzat en calent, amb un recobriment orgànic de PVC aplicat per extrusió o sinterització.
El recobriment de PVC ha de complir les especificacions de l'apartat 6.3 de l'UNE 36-732.
La concentricitat i l'adherència del recobriment de PVC ha de complir les especificacions del article 6.5 UNE 36-732.
Característiques del galvanitzat: G-1B (UNE 37-506)
Resistència a la tracció:
- Qualitat recuit: =< 600 N/mm2
- Qualitat dur: > 600 N/mm2
Toleràncies:
- Diàmetre: taula 1 UNE 36-732
2.- CONDICIONS DE SUBMINISTRAMENT I EMMAGATZEMATGE
Subministrament: En rotlles. A l'embalatge o albarà de lliurament hi han de constar les dades següents:
- Identificació del fabricant o nom comercial
- Identificació del producte
- Diàmetre i llargària dels rotlles
Emmagatzematge: En llocs secs i protegits de la intempèrie.
3.- UNITAT I CRITERI D'AMIDAMENT
Unitat d'amidament: la indicada a la descripció de l'element
Criteri d'amidament: quantitat necessària subministrada a l'obra
4.- NORMATIVA DE COMPLIMENT OBLIGATORI
FILFERRO D'ACER:
* UNE 36722:1974 Alambre de acero de bajo contenido en carbono. Medidas y tolerancias.
FILFERRO D'ACER GALVANITZAT:
* UNE 37506:1983 Alambres de acero galvanizados en caliente para usos generales. Designación de calidades. Caracterisicas generales.
* UNE 37502:1983 Alambres de acero galvanizados en caliente. Condiciones técnicas de suministro.
FILFERRO PLASTIFICAT:
* UNE 36732:1995 Alambres de acero y productos de alambre para cerramientos. Recubrimientos orgánicos sobre el alambre. Recubrimientos de poli(cloruro de vinilo).

B0 MATERIALS BÀSICS

B0B ACER I METALL EN PERFILS O BARRES

B0B8- MALLA ELECTROSOLDADA DE BARRES CORRUGADES D'ACER

0.- ELEMENTS QUE CONTEMPLA EL PLEC

B0B8-108A.

1.- DEFINICIÓ I CONDICIONS DELS ELEMENTS
Acer per a armadures passives d'elements de formigó:
S'han considerat els elements següents:
- Malla electrosoldada
CARACTERÍSTIQUES GENERALS:
En el cas de que el material s'utilitzi en obra pública, l'acord de Govern de la Generalitat de Catalunya de 9 de juny de 1998, exigeix que els materials siguin de qualitat certificada o puguin acreditar un nivell de qualitat equivalent, segons les normes aplicables als estats membres de la Unió Europea o de l'Associació Europea de Lliure Canvi.
També en aquest cas, es procurarà que els esmentats materials disposin de l'etiqueta ecològica europea, regulada en el Reglament (CE) nº 66/2010 o bé altres distintius de la Comunitat Europea.
Els productes d'acer per a armadures passives no han de tenir defectes superficials ni fissures.
L'armadura ha de ser neta, sense taques de greix, d'oli, de pintura, de pols o de qualsevol altre matèria perjudicial.
Els filferros llisos només es poden utilitzar com elements de connexió d'armadures bàsiques electrosoldades en gelosia.
Les barres corrugades han de tenir al menys dues files de corrugues transversals, uniformement distribuïdes al llarg de tota la llargària. Dins de cada fila, les corrugues han d'estar uniformement espaiades.
Les característiques següents han de complir amb els valors declarats pel fabricant, assajades segons la norma corresponent, dins del límit de tolerància indicat, en el seu cas:
- Diàmetre nominal: s'ha d'ajustar als valors especificats a la taula 6 de la UNE-EN 10080.
- Diàmetres nominals <= 10,00 mm: Variació en intervals de mig mm - Diàmetres nominals > 10,00 mm: Variació en unitats senceres de mm
- Dimensions i geometria de les corrugues: Ha de complir l'especificat en l'apartat 7.4.2 de la UNE-EN 10080.
- Massa per metre: El valor nominal ha de ser l'especificat en la taula 6 de la UNE-EN 10080, en relació amb el diàmetre nominal i l'àrea nominal de la secció transversal
- Secció equivalent: >= 95,5% Secció nominal
- Aptitud al doblegat: - Assaig doblegat amb angle >= 180° (UNE-EN 10080, UNE-EN ISO 15630-1): No s'ha d'apreciar trencaments o fissures - Assaig doblegat -desdoblegat amb angle >= 90° (UNE-EN 10080, UNE-EN ISO 15630-1): No s'ha d'apreciar trencaments o fissures
Tensió d'adherència (assaig de la biga UNE-EN 10080):
- Tensió d'adherència: - D < 8 mm: >= 6,88 N/mm2 - 8 mm <= D <= 32 mm: >= (7,84-0,12 D) N/mm2 - D > 32 mm: >= 4,00 N/mm2
- Tensió de última d'adherència: - D < 8 mm: >= 11,22 N/mm2 - 8 mm <= D <= 32 mm: >= (12,74-0,19 D) N/mm2 - D > 32 mm: >= 6,66 N/mm2
- Composició química (% en massa):

	C %màx.	Ceq %màx.	S %màx.	P %màx.	Cu %màx.	N %màx.
Colada	0,22	0,050	0,050	0,050	0,800	0,012
Producte	0,24	0,052	0,055	0,055	0,850	0,014

Ceq = Carboni equivalent
Es pot superar el valor màxim per al Carboni en un 0,03% en massa, si el valor del Carboni equivalent disminueix en un 0,02% en massa.
Les característiques anteriors s'han de determinar segons la norma UNE-EN ISO 15630-1.
FILFERROS CORRUGATS I FILFERROS LLISOS:
Filferros corrugats son els que compleixen els requisits establerts per la UNE-EN 10080 per a la fabricació de malles electrosoldades o armadures bàsiques electrosoldades en gelosia.
Filferros llisos son els que compleixen els requisits establerts per la UNE-EN 10080 per a la fabricació d'elements de connexió en armadures bàsiques electrosoldades en gelosia.
Els diàmetres nominals dels filferros corrugats s'han d'ajustar a la sèrie (mm):
5-5,5-6-6,5-7-7,5-8-8,5-9-9,5-10-10,5-11-11,5-12-14 mm
Les característiques següents han de complir amb els valors declarats pel fabricant, assajades segons la norma corresponent, dins del límit de tolerància indicat, en el seu cas:
- Característiques mecàniques: - B 500 T - Límit elàstic fy: >= 500 N/mm2
- Càrrega unitària de trencament fs: >= 550 N/mm2 - Allargament al trencament: >= 8% - Relació f/fy: >= 1,03
Les característiques anteriors s'han de determinar segons la norma UNE-EN ISO 15630-1.

MALLA ELECTROSOLDADA:
Armadura formada per la disposició de barres corrugades o filferros corrugats, longitudinals i transversals, de diàmetre nominal igual o diferent, que es creuen entre sí perpendicularment i que els seus punts de contacte queden units mitjançant soldadura elèctrica, realitzada en una instal·lació industrial aliena a l'obra.
La composició de la malla pot ser barres corrugades o filferros corrugats, però no la barreja d'ambdós.
Els components d'un panell poden ser elements simples o aparellats.
El producte s'ha de designar segons l'especificat en l'apartat 5.2 de la UNE-EN 10080:
- Descripció de la forma
- Referència a la norma EN
- Dimensions nominals: Dimensions dels components, dimensions del panell, separació entre elements i sobrellargs
- Classes tècniques dels acers
Els components de la malla han de complir les especificacions que els hi son aplicables segons siguin barres o filferros.
Les característiques següents han de complir amb els valors declarats pel fabricant, assajades segons la norma corresponent, dins del límit de tolerància indicat, en el seu cas:
- Càrrega de desenganxament de les unions soldades (Fs): 0,25 fy x An
- (An = Secció transversal nominal del més gran dels elements de la unió en malles simples o d'un dels elements aparellats, en malles dobles)
- Diàmetres relatius dels elements: - Malles simples: dmín <= 0,6 dmàx
(dmín: diàmetre nominal de l'armadura transversal, dmàx: diàmetre nominal de l'armadura més gruixuda) - Malles elements aparellats: 0,7 ds <= dt <= 1,25 ds
(ds: diàmetre nominal de les armadures simples; dt: diàmetre nominal de les armadures aparellades)
- Separació entre armadures longitudinals i transversals: <= 50 mm
- Sobrellargs (prolongació de les barres transversals més enllà de l'última barra longitudinal): 25 mm
Toleràncies:
- Llargària i amplària: ± 25 mm o ± 0,5% (la més gran)
- Separació entre armadures: ± 15 mm o ± 7,5% (la més gran)
Les característiques anteriors s'han de determinar segons la norma UNE-EN ISO 15630-1.
2.- CONDICIONS DE SUBMINISTRAMENT I EMMAGATZEMATGE
Emmagatzematge: en llocs en els que restin protegits de la pluja, l'humitat del terra i l'eventual agressivitat de l'ambient.
Es classificaran segons el tipus, qualitat, diàmetre i procedència.
Abans de la seva utilització i en especial despres de períodes llargs d'emmagatzematge en obra, s'ha d'inspeccionar la superfície per tal de comprovar que no hi hagi alteracions superficials.
Pèrdua de pes després de l'eliminació d'òxid superficial amb raspall de filferros: < 1%
3.- UNITAT I CRITERI D'AMIDAMENT
Unitat d'amidament: la indicada a la descripció de l'element
Criteri d'amidament: quantitat necessària subministrada a l'obra
4.- NORMATIVA DE COMPLIMENT OBLIGATORI
Real Decreto 470/2021, de 29 de junio, por el que se aprueba el Código Estructural.
UNE-EN 10080:2006 Acero para el armado del hormigón. Acero soldable para armaduras de hormigón armado. Generalidades.

B0 MATERIALS BÀSICS

B0F MATERIALS BÀSICS DE CERÀMICA

B0F1 MAONS CERÀMICS

B0F1A- MAÓ CALAT

0.- ELEMENTS QUE CONTEMPLA EL PLEC

B0F1A-073W.

1.- DEFINICIÓ I CONDICIONS DELS ELEMENTS
Peces d'argila cuita utilitzades en el ram de paleta (façanes vistes o revestides, estructures

portants i no portants, murs i divisòries interiors, tant a edificació com a enginyeria civil)
S'han considerat els tipus següents:
En funció de la densitat aparent:
- Peces LD, amb una densitat aparent menor o igual a 1000 kg/m3, per a parets revestides
- Peces HD, peces per a elements sense revestir o per a revestir i amb una densitat aparent més gran de 1000 kg/m3
En funció del nivell de confiança de les peces respecte a la resistència a la compressió:
- Peces de categoria I: peces amb una resistència a compressió declarada amb probabilitat de no assolir-se inferior al 5%.
- Peces de categoria II: peces que no compleixen el nivell de confiança especificat per la categoria I.
En funció del volum i disposició de forats:
- Peces massisses
- Peces calades
- Peces alleugerides
- Peces foradades
CARACTERÍSTIQUES GENERALS:
Les peces han de presentar regularitat de dimensions i de forma.
No ha de tenir esquerdes, forats, exfoliacions, ni escrostonaments d'arestes.
Si és de cara vista no ha de tenir imperfeccions, taques, cremades, etc. i la uniformitat de color en el maó i en el conjunt de les remeses ha de complir les condicions subjectives requerides per la DF.
La disposició dels forats ha de ser de manera que no hi hagi risc de que apareguin fissures en els envanets i parets de la peça durant la seva manipulació o col·locació.
Ha de tenir una textura uniforme. Està suficientment cuit si s'aprecia un so agut en ser colpejat i un color uniforme en fracturar-se.
El fabricant ha de declarar la dimensions nominals de les peces en mil·límetres i en l'ordre de llarg, ample i alt.
Volum de forats:
- Massís: <= 25%
- Calat: <= 45%
- Alleugerit: <= 55%
- Foradat: <= 70%
Volum de cada forat: <= 12,5%
Gruix total dels envanets (relació amb el gruix total):
- Massís: >= 37,5%
- Calat: >= 30%
- Alleugerit: >= 20%
Les característiques següents han de complir amb els valors declarats pel fabricant, assajades segons la norma corresponent, dins del límit de tolerància indicat, en el seu cas:
Característiques essencials en peces per a ús en elements amb requisits estructurals:
- Resistència mitja a compressió (UNE-EN 772-1): >= 5 N/mm2, >= valor declarat pel fabricant, amb indicació de categoria I o II
- Adherència (UNE-EN 1052-3): >= valor declarat pel fabricant
- Contingut en sals solubles actives (UNE-EN 772-5): <= valor declarat pel fabricant, amb indicació de la seva categoria
Característiques essencials en peces per a ús en elements amb exigències davant el foc:
- Classe de reacció al foc: exigència en funció del contingut en massa o volum, de materials orgànics distribuïts de forma homogènia: - Peces amb <= 1,0%: A1 - Peces amb > 1,0% (UNE-EN 13501-1)
Característiques essencials en peces per a ús en elements amb exigències acústiques:
- Tolerància en les dimensions (UNE-EN 772-16): <= valor declarat pel fabricant, amb indicació de la categoria
- Forma de la peça (UNE-EN 771-1)
- Especificacions dels forats: Disposició, volum, superfície, gruix dels envanets (UNE-EN 772-3)
- Densitat absoluta (UNE-EN 772-13):
- Tolerancia de la densitat (UNE-EN 772-13): El valor declarat pel fabricant ha d'estar dins dels límits següents en funció de la categoria. - D1: <= 10% - D2: <= 5% - Dm: <= desviació declarada pel fabricant en %
Característiques essencials en peces per als usos previstos en l'apartat 4.1 del DB HE 1:
- Propietats tèrmiques (UNE-EN 1745)
- Permeabilitat al vapor d'aigua (UNE-EN 1745)
Els pinyols de calç no han de reduir la resistència de la peça (després de l'assaig reiteratiu sobre aigua en ebullició i la dessecació posterior a una temperatura de 105°C) en més de 10% si el maó és per a revestir i un 5% si es de cara vista, ni han de provocar més escrostonaments dels admesos un cop s'hagi submergit en aigua un temps mínim de 24 h.
PECES LD:
Les característiques següents han de complir amb els valors declarats pel fabricant, assajades segons la norma corresponent, dins del límit de tolerància indicat, en el seu cas:
Característiques essencials:
- Per a ús de cara vista o amb protecció de morter de capa fina: - Durabilitat (resistència gel/desgel)

Característiques essencials en peces per a ús en elements amb requisits estructurals:
- Per a peces perforades horitzontalment amb una dimensió >= 400 mm i envanets exteriors < a 12 mm que hagin d'anar revestides amb un lliscat: - Expansió per humitat (UNE-EN 772-19)
- Per a ús de cara vista o amb protecció de morter de capa fina: - Contingut en sals solubles actives (UNE-EN 772-5): El valor declarat pel fabricant ha d'estar dins dels límits especificats a l'UNE-EN 771-1 en funció de la categoria
Característiques essencials en peces per a ús en elements amb exigències acústiques:
- Densitat aparent (UNE-EN 772-13): <= 1000 kg/m3
PECES HD:
Les característiques següents han de complir amb els valors declarats pel fabricant, assajades segons la norma corresponent, dins del límit de tolerància indicat, en el seu cas:
Característiques essencials:
- Durabilitat (resistència gel/desgel): Indicació de la categoria en funció del grau d'exposició
Característiques essencials en peces per a ús en elements amb requisits estructurals:
- Expansió per humitat (UNE-EN 772-19)
- Per a ús de cara vista o amb protecció de morter de capa fina: - Contingut en sals solubles actives (UNE-EN 772-5): El valor declarat pel fabricant ha d'estar dins dels límits especificats a l'UNE-EN 771-1 en funció de la categoria
Característiques essencials en peces per a ús en elements amb exigències acústiques:
- Densitat aparent (UNE-EN 772-13): >= 1000 kg/m3
Característiques essencials en peces per a ús en cara vista o en barreres anticapil·laritat:
- Absorció d'aigua: <= valor declarat pel fabricant - Cara vista (UNE-EN 771-1) - Barreres anticapil.laritat (UNE-EN 772-7)
Característiques complementàries:
- Succió immersió 60 ±2 s (UNE-EN 772-11) : <= valor declarat pel fabricant
2.- CONDICIONS DE SUBMINISTRAMENT I EMMAGATZEMATGE
Subministrament: Empaquetats sobre palets, de manera no totalment hermètica.
Emmagatzematge: De manera que no es trenquin o s'escantonin. No han d'estar en contacte amb terres que continguin solucions salines, ni amb productes que puguin modificar les seves característiques (cendres, fertilitzants, greixos, etc.).
3.- UNITAT I CRITERI D'AMIDAMENT
Unitat d'amidament: la indicada a la descripció de l'element
Criteri d'amidament: quantitat necessària subministrada a l'obra
4.- NORMATIVA DE COMPLIMENT OBLIGATORI
UNE-EN 771-1:2003 Especificaciones de piezas para fábrica de albañilería. Parte 1: Piezas de arcilla cocida.
UNE-EN 771-1:2003/A1:2006 Especificaciones de piezas para fábrica de albañilería. Parte 1: Piezas de arcilla cocida.
Documento Básico de Seguridad estructural Fábrica DB-SE-F, parte II del CTE, aprobado por el Real Decreto 314/2006.
5.- CONDICIONS DE CONTROL DE RECEPCIÓ
CONDICIONS DE MARCATGE I CONTROL DE LA DOCUMENTACIÓ:
Si el material ha de ser component del full principal del tancament exterior d'un edifici, el fabricant ha de declarar els valors de les propietats hídriques següents, d'acord amb l'especificat en l'apartat 4.1 del DB HS 1:
- Absorció d'aigua per capil·laritat
- Succió o tasa d'absorció d'aigua inicial (kg/m2.min)
- Absorció d'aigua a llarg termini o per immersió total (% o g/m3)
El subministrador ha de posar a disposició de la DF en el cas que aquesta ho sol·liciti, la documentació següent, que acredita el marcatge CE, segons el sistema d'avaluació de conformitat aplicable, d'acord amb el que disposa l'apartat 7.2.1 del CTE:
- Productes per a murs, pilars i particions (peces Categoria I*). * Peces amb una resistència a compressió declarada amb una probabilitat d'error inferior o igual al 5%. Es pot determinar amb el valor mitjà o amb el valor característic: - Sistema 2+: Declaració de Prestacions
- Productes per a murs, pilars i particions (peces Categoria II**). ** Peces amb una resistència a compressió declarada amb una probabilitat d'error superior al 5%. Es pot determinar amb el valor mitjà o amb el valor característic: - Sistema 4: Declaració de Prestacions
A l'embalatge o a l'albarà de lliurament han de constar-hi les dades següents:
- Classificació segons DB-SE-F (Taula 4.1)
- Marcatge CE de conformitat amb el que disposa el Reial Decret 1328/1995, de 28 de juliol. El símbol normalitzat del marcatge CE s'ha d'acompanyar de la següent informació: - Numero d'identificació del organisme notificat (només per al sistema 2+) - Marca del fabricant i lloc d'origen - Dos últims dígits del any en que s'ha imprès el marcat CE. - Número del certificat de conformitat del control de producció a fàbrica, en el seu cas - Referència a la norma EN 771-1 - Descripció de producte: nom generic, material, dimensions, .. i ús al que va destinat. - Informació de les característiques essencials segons annex ZA de l'UNE-EN 771-1
OPERACIONS DE CONTROL:
El control de recepció de material verificarà que les característiques dels materials són coincidents amb l'establert en la DT. Aquest control ha de complir l'especificat en l'apartat 7.2 del CTE.

Control de documentació: documents d'origen (full de subministrament i etiquetat), certificat de garantia del fabricant, en el seu cas, (signat per persona física) i els documents de conformitat o autoritzacions administratives exigides, inclòs la documentació corresponent al marcatge CE quan sigui pertinent.
Control mitjançant distintius de qualitat i avaluacions d'idoneïtat: En el cas que el fabricant disposi de marques de qualitat, ha d'aportar-ne la documentació corresponent.
Control de recepció mitjançant assaigs: Si el material disposa d'una marca legalment reconeguda a un país de la CEE (Marcatge CE, AENOR, etc.) es podrà prescindir dels assaigs de control de recepció de les característiques del material garantides per la marca; i la DF sol·licitarà en aquest cas, els resultats dels assaigs corresponents al subministrament rebut. En qualsevol cas, la DF podrà sol·licitar assaigs de control de recepció si ho creu convenient.
Les peces de categoria I tindran una resistència declarada. El fabricant aportarà la documentació que acrediti que el valor declarat de la resistència a compressió s'obtingui segons estableix l'UNE-EN 771-3 i assajades segons l'UNE-EN 772-1, i l'existència d'un pla de control de producció industrial que doni garanties.
Les peces de categoria II tindran una resistència a compressió declarada igual al valor mig obtingut en assaig segons UNE-EN 772-1, tot i que el nivell de confiança pot resultar inferior al 95%.
En el cas que es realitzi el control mitjançant assaigs, s'ha de fer les comprovacions següents:
- Abans de començar l'obra de cada 45000 unitats que arribin a l'obra, s'ha de determinar la resistència a la compressió d'una mostra de 6 maons, segons la norma UNE-EN 772-1.
CRITERIS DE PRESA DE MOSTRES:
S'han de seguir les instruccions de la DF i els criteris de les normes de procediment indicades en cada assaig.
INTERPRETACIÓ DE RESULTATS I ACTUACIONS EN CAS D'INCOMPLIMENT:
Si en els terminis establerts al començar l'obra no es fa l'entrega dels certificats de qualitat del fabricant, es realitzarà una sèrie completa d'assaigs sobre el material rebut a càrrec del Contractista.
En general, els resultats dels assaigs sobre totes les peces de les mostres han de complir les condicions especificades.
En el cas de la resistència a compressió, el valor a comparar amb l'especificació s'obtindrà amb la fórmula: Rck = Rc - 1,64 s, essent:
- s: Desviació típica (n-1), s ^2 = (Rci Rc) ^2/(n-1)
- Rc: Valor mig de les resistències de les provetes
- Rci: Valor de resistència de cada proveta
- n: Nombre de provetes assajades
En cas d'incompliment en un assaig, es repetirà, a càrrec del contractista, sobre el doble numero de mostres del mateix lot, acceptant-ne aquest, quan els resultats obtinguts siguin conformes a les especificacions exigides.
- En element estructural incloure la verificació: - En el cas de l'assaig de massa, es prendrà com a resultat el valor mig de les 6 determinacions realitzades.

B0 MATERIALS BÀSICS

B0F MATERIALS BÀSICS DE CERÀMICA

B0FG RAJOLES, CAIRONS I TOVES CERÀMIQUES

B0FG2- RAJOLA CERÀMICA

0.- ELEMENTS QUE CONTEMPLA EL PLEC

B0FG2-0GN8,B0FG2-0GM5.

1.- DEFINICIÓ I CONDICIONS DELS ELEMENTS
Rajoles ceràmiques per a revestimets, verticals o horitzontals, obtingudes d'una pasta d'argila, silici, fundents i colorants, cuita.
S'han considerat les peces següents:
- Rajola de València (premsada i esmaltada del grup BIII)
- Rajola de gres extruït (peça esmaltada o sense esmaltar del grup AI o AII-a)
- Rajola de gres porcellànic (peça premsada i normalment sense esmaltar del grup BI-a)

- Rajola de gres premsat esmaltat (peça del grup BI-b o BII-a)
CARACTERÍSTIQUES GENERALS:
Les rajoles ceràmiques es classifiquen segons el mètode de fabricació :
- Mètode A, rajoles extruïdes.
- Mètode B, rajoles premsades en sec
- Mètode C, rajoles fabricades per altres mètodes.
Les rajoles ceràmiques es classifiquen en diferents grups segons l'absorció d'aigua (E): - Grup I (E<=3%, baixa absorció d'aigua) - Grup II (3%<E<=10%, absorció d'aigua mitja) - Grup III (E>10%), absorció d'aigua alta)

MÈTODE DE FABRICACIÓ	GRUP I E<=3%	GRUP IIa 3%<E<=6%	GRUP IIb 6%<E<=10%	GRUP III E>10%
A EXTRUÏDES	Grup AI E<=3%	Grup AIIa-1	Grup AIIb-1	Grup AIII
		Grup AIIa-2	Grup AIIb-2	
B PREMSADES EN SEC	Grup BI-a E<=0,5%	Grup BIIa	Grup BIIb	Grup BIII
	Grup BI-b 0,5%<E<=3%			

Com a mínim el 95% de les rajoles han d'estar lliures de defectes visibles que puguin afectar l'aspecte d'una superfície més gran de rajola.
Ha de tenir un color i una textura uniformes a tota la superfície. Els angles i les arestes han de ser rectes i la cara vista plana.
Ha de complir les condicions requerides per la DF.
Toleràncies:
Totes aquestes toleràncies s'han de verificar segons l'UNE_EN ISO 10545-2.
- Grup AI-a, AI-b, AII-a1 - Llargària i amplària respecte a les dimensions de fabricació: ± 2%
- Gruix: ± 10% - Rectitud de costats: ± 0,6% - Planor: ± 1,5% - Ortogonalitat: ± 1%
- Grup AII-a2, AII-b1, AII-b2 i AIII - Llargària i amplària respecte a les dimensions de fabricació: ± 2%
- Gruix: ± 10% - Rectitud de costats: ± 0,6% - Planor: ± 1,5% - Ortogonalitat: ± 1%
- Grup BI-a, BI-b, BIIa, BIIb - Llargària i amplària respecte a les dimensions de fabricació: - 15 - 25 peces/m2: ± 0,6% - 26 - 45 peces/m2: ± 0,75% - 46 - 115 peces/m2: ± 1% - Gruix: - 15 - 45 peces/m2: ± 5% - 46 - 400 peces/m2: ± 10% - Rectitud de costats: - 15 - 115 peces/m2: ± 5% - 116 - 400 peces/m2: ± 0,75% - Planor: - 15 - 115 peces/m2: ± 0,5% - 116 - 400 peces/m2: ± 1% - 15 - 115 peces/m2: ± 0,6% - 116 - 400 peces/m2: ± 1% - Ortogonalitat:
- Grup BIII - Llargària i amplària respecte a les dimensions de fabricació: - Costat <= 12 cm: ± 0,75% - Costat > 12 cm: ± 0,5% - Gruix: - 46 - 400 peces/m2: ± 0,5 mm - 16 - 45 peces/m2: ± 0,6 mm - <= 15 peces/m2: ± 0,7 mm - Rectitud de costats: ± 0,6% - Planor: + 0,5%, - 0,3% - Ortogonalitat: ± 0,5%
Totes aquestes toleràncies s'han de verificar segons l'UNE_EN ISO 10545-2.
RAJOLES CERÀMIQUES PER A PAVIMENTS:
Característiques essencials: - Càrrega de trencament (assaig UNE-EN ISO 10545-3):
- Grup AI-a:: si gruix >=7,5mm mínim 1300N, i si gruix < 7,5mm mínim 600N - Grup AI-b:: si gruix >=7,5mm mínim 1100N, i si gruix < 7,5mm mínim 600N - Grup AII-a1: si gruix >=7,5mm mínim 950N, i si gruix < 7,5mm mínim 600N - Grup AII-a2: si gruix >=7,5mm mínim 800N, i si gruix < 7,5mm mínim 600N - Grup AII-b1: >=900N - Grup AII-b2: >=750N - Grup AIII: >=600N - Grup BI-a: si gruix >= 7,5 mm mínim 1300 N , i si gruix< 7,5 mm mínim 700N - Grup BI-b: si gruix >= 7,5 mm mínim 1100 N, i si gruix< 7,5 mm mínim 700N - Grup BII-a: si gruix >= 7,5 mm mínim 1100 N, i si gruix< 7,5 mm mínim 600N - Grup BII-b: si gruix >= 7,5 mm mínim 800 N, i si gruix< 7,5 mm mínim 500N - Grup BIII: si gruix >= 7,5 mm mínim 600 N, i si gruix< 7,5 mm mínim 200N
RAJOLES CERÀMIQUES PER A PAVIMENTS INTERIORS:
Característiques essencials: - Reacció al foc: A1 - Coeficient de fricció: El fabricant declararà el mètode d'assaig utilitzat.
RAJOLES CERÀMIQUES PER A PAVIMENTS EXTERIORS:
Característiques essencials: - Coeficient de fricció (per a zones de vianants): El fabricant declararà el mètode d'assaig utilitzat. - Resistència al derrapatge (per zones on circulin vehicles): El fabricant declararà el mètode d'assaig utilitzat - Durabilitat, resistència a les gelades: Exigida d'acord amb UNE-EN ISO 10545-12

RAJOLES CERÀMIQUES PER A PARETS I SOSTRES:
Característiques essencials: - Reacció al foc: A1 - Resistència a la flexió (No aplicable a rajoles amb força de trencament >=3000N.UNE-EN ISO 10545-4): - Grup AI-a: >=28 N/mm2 - Grup AI-b: >=23 N/mm2 - Grup AII-a1: >=20 N/mm2 - Grup AII-a2: >=13 N/mm2 - Grup AII-b1: >=17,5 N/mm2 - Grup AII-b2: >=9 N/mm2 - Grup AIII: >=8 N/mm2 - Grup BI-a: >=35 N/mm2 - Grup BI-b: >=30 N/mm2 - Grup BII-a: >=22 N/mm2 - Grup BII-b: >=18 N/mm2 - Grup BIII: Si gruix >=7,5 mm mínim >=12N/mm2, i si gruix <7,5mm mínim 15N/mm2 - Adhesió: Aplicable per a rajoles que puguin estar exposades a la caiguda accidental d'objectes sobre àrees de transit (UNE-EN-12004)
RAJOLES CERÀMIQUES PER A PARETS I SOSTRES EXTERIORS:
Característiques essencials: - Resistència al xoc tèrmic: Quan correspongui (ISO 10545-9) - Durabilitat, resistència a les gelades: Quan correspongui (ISO 10545-12)
2.- CONDICIONS DE SUBMINISTRAMENT I EMMAGATZEMATGE
Subministrament: Empaquetades, en caixes.
Emmagatzematge: En el seu embalatge, en llocs protegits contra els impactes i la intempèrie.
3.- UNITAT I CRITERI D'AMIDAMENT
Unitat d'amidament: la indicada a la descripció de l'element
Criteri d'amidament: quantitat necessària subministrada a l'obra
4.- NORMATIVA DE COMPLIMENT OBLIGATORI
UNE-EN 14411:2007 Baldosas cerámicas. Definiciones, clasificación, características y marcado.
5.- CONDICIONS DE CONTROL DE RECEPCIÓ
CONDICIONS DE MARCATGE I CONTROL DE LA DOCUMENTACIÓ:
El subministrador ha de posar a disposició de la DF en el cas que aquesta ho sol·liciti, la documentació següent, que acredita el marcatge CE, segons el sistema d'avaluació de conformitat aplicable, d'acord amb el que disposa l'apartat 7.2.1 del CTE:
- Productes per a recobriment de parets o sostres, en interiors o exteriors, subjectes a reglamentació de reacció al foc de Nivell o Classe: A1***, F. *** Productes o materials que no necessiten sotmetre's a assaig de reacció al foc (per exemple productes o materials de la classe A1 conformement a la Decisió 2000/605/CE), - Productes per a paviments interiors incloent zones tancades de transport públic de Nivell o Classe: A1***, F. *** Productes o materials que no necessiten sotmetre's a assaig de reacció al foc (per exemple productes o materials de la classe A1 conformement a la Decisió 2000/605/CE), - Productes per a paviments exteriors i acabats de carretera per a cobrir àrees de circulació peatonal i vehicular, - Productes per a recobriment de parets o sostres, en interiors o exteriors, per a usos no subjectes a reglamentació de reacció al foc ni de substàncies perilloses: - Sistema 4: Declaració de Prestacions - Productes per a paviments subjectes a reglamentacions sobre substàncies perilloses, - Productes per a recobriment de parets o sostres, en interiors o exteriors, subjectes a reglamentació de substàncies perilloses, i en sostres interiors suspesos subjectes a requisits de seguretat durant l'ús: - Sistema 3: Declaració de Prestacions
Les rajoles ceràmiques i/o el seu embalatge han d'anar marcades amb: - La marca comercial i/o una marca de fabricació apropiada, i el país d'origen - Marcat corresponent a la primera qualitat. - La referència a l'annex corresponent de la norma europea (UNE EN 14411) i la classificació, quan sigui aplicable. - Les mides nominals i les mides de fabricació modular(M) o no mdular - La naturalesa de la superfície (GL esmaltada o UGL no esmaltada)
L'embalatge i/o documentació comercial han de portar el marcatge CE de conformitat amb el que disposa el Reial Decret 1328/1995, de 28 de juliol. El símbol normalitzat CE s'ha d'acompanyar per la següent informació:
- Referència a la norma UNE-EN 14411
- Nom o marca del fabricant
- Dos ultimes xifres de l'any d'impressió del marcat
- Classificació del producte i usos finals previstos.
- Indicacions per identificar les característiques del producte en base a les especificacions tècniques.
Si el material ha de ser component de la part cega del tancament exterior d'un espai habitable, el fabricant ha de declarar, com a mínim, els valors per les propietats higrotèrmiques següents, d'acord amb l'especificat en l'apartat 4.1 del DB HE 1:
- Conductivitat tèrmica (W/mK)
- Factor de resistència a la difusió del vapor d'aigua
OPERACIONS DE CONTROL EN PECES PER A REVESTIMENTS:
Les tasques de control a realitzar són les següents:
El control de recepció de material verificarà que les característiques dels materials són coincidents amb l'establert en la DT. Aquest control ha de complir l'especificat en l'apartat 7.2 del CTE.
Control de documentació: documents d'origen (full de subministrament i etiquetat), certificat de garantia del fabricant, en el seu cas, (signat per persona física) i els documents de conformitat o autoritzacions administratives exigides, inclòs la documentació corresponent al marcatge CE quan sigui pertinent.
Control mitjançant distintius de qualitat i avaluacions d'idoneïtat: En el cas que el fabricant disposi de marques de qualitat, ha d'aportar-ne la documentació corresponent.
Control de recepció mitjançant assaigs: Si el material disposa d'una marca legalment

reconeguda a un país de la CEE (Marcatge CE, AENOR, etc.) es podrà prescindir dels assaigs de control de recepció de les característiques del material garantides per la marca; i la DF sol·licitarà en aquest cas, els resultats dels assaigs corresponents al subministrament rebut. En qualsevol cas, la DF podrà sol·licitar assaigs de control de recepció si ho creu convenient.
En el cas que es realitzi el control mitjançant assaigs, s'ha de fer les comprovacions següents:
- Abans de començar l'obra, si varia el subministrament, i per cada 1000 m2 de plaquetes que arribin a l'obra es demanaran al contractista els certificats del fabricant que garanteixin el compliment del plec de condicions tècniques, incloent els resultats dels assaigs següents, realitzats per un laboratori acreditat: - resistència a les taques (UNE-EN ISO 10545-14) - resistència a productes (UNE-EN ISO 10545-14) - resistència a l'abrasió (UNE-EN ISO 10545-7) - adherència al morter de ciment (ASTM C 482) - Sobre 10 rajoles: - absorció d'aigua (UNE-EN ISO 10545-12) - resistència a la flexió (UNE-EN ISO 10545-4) - comprovació dimensional (UNE-EN ISO 10545-2) - aspecte superficial (UNE-EN ISO 10545-2) - Sobre 5 rajoles: - resistència a la gelada (UNE-EN ISO 10545-12) - resistència al clivellat del vidriat (UNE-EN ISO 10545-11) - resistència al xoc tèrmic (UNE-EN ISO 10545-9) - resistència a l'àcid clorhídric o al hidròxid de potassi (UNE-EN ISO 10545-14) - Sobre 3 rajoles: - duresa a la ratllada (escala de mohs) - Sobre 1 rajola: - coeficient de dilatació lineal (UNE-EN ISO 10545-8)
En cas de no presentar aquests resultats, o que la DF tingui dubtes de la seva representativitat, es realitzaran aquests assaigs sobre el material rebut, a càrrec del contractista.
CRITERIS DE PRESA DE MOSTRA EN PECES PER A REVESTIMENTS:
S'han de seguir les instruccions de la DF i els criteris de les normes de procediment indicades en cada assaig.
INTERPRETACIÓ DE RESULTATS I ACTUACIONS EN CAS D'INCOMPLIMENT EN PECES PER A REVESTIMENTS:
Si en els terminis establerts al començar l'obra no es fa l'entrega dels certificats de qualitat del fabricant, s'ha de realitzar una sèrie completa d'assaigs a càrrec del Contractista.
Es repetirà l'assaig que no compleixi les especificacions sobre un total de 10 rajoles del mateix lot.
Només s'acceptarà el lot, quan els resultats obtinguts sobre les 10 rajoles resultin satisfactoris.
OPERACIONS DE CONTROL EN PECES PER A PAVIMENTS:
En el cas que es realitzi el control mitjançant assaigs, s'ha de fer les comprovacions següents:
- Abans de començar l'obra, si varia el subministrament i cada 1000 m2 de superfície (unes 10000 peces), es demanaran al contractista els certificats del fabricant que garanteixin el compliment del plec de condicions tècniques, incloent els resultats dels assaigs següents, realitzats per un laboratori acreditat: - Aspecte - Absorció d'aigua - Resistència a la flexió - Duresa superficial - Dilatació tèrmica - Resistència a les taques - Resistència als productes domèstics de neteja - Llargària - Amplària - Gruix - Rectitud d'arestes - Planor - Ortogonalitat
En cas de no presentar aquests resultats, o que la DF tingui dubtes de la seva representativitat, es realitzaran aquests assaigs sobre el material rebut, a càrrec del contractista.
Si el material disposa de la Marca AENOR, o altre legalment reconeguda a un país de l'UE, es podrà prescindir de la presentació dels assaigs de control de recepció.
CRITERIS DE PRESA DE MOSTRES EN PECES PER A PAVIMENTS:
Es seguiran les instruccions de la DF i els criteris de les normes de procediment indicades en cada assaig.
INTERPRETACIÓ DE RESULTATS I ACTUACIONS EN CAS D'INCOMPLIMENT EN PECES PER PAVIMENTS:
Si en els terminis establerts al començar l'obra no es fa l'entrega dels certificats de qualitat del fabricant, es realitzarà una sèrie completa d'assaigs a les peces rebudes a càrrec del Contractista.
Es repetirà l'assaig que no compleixi les especificacions sobre un total de 10 rajoles del mateix lot.
Només s'acceptarà el lot, quan els resultats obtinguts sobre les 10 rajoles resultin satisfactoris.

B7 IMPERMEABILITZACIONS I AÏLLAMENTS

B77 LÀMINES DE POLIETILÈ, POLIPROPILÈ I POLIOLEFINES

B775- VEL DE POLIETILÈ

0.- ELEMENTS QUE CONTEMPLA EL PLEC

B775-0KR6.

1.- DEFINICIÓ I CONDICIONS DELS ELEMENTS
Làmina plàstica flexible per a impermeabilització.
S'han considerat els tipus següents:
- Vel de polietilè
CARACTERÍSTIQUES GENERALS:
La làmina ha de ser homogènia.
La làmina estesa ha de tenir un aspecte uniforme i sense defectes. Les vores han de ser rectes.
Ha de ser estanca a l'aigua.
LÀMINES PER A IMPERMEABILITZACIÓ DE COBERTES:
Les característiques següents han de complir amb els valors declarats pel fabricant, assajades segons la norma corresponent, dins del límit de tolerància indicat, en el seu cas:
- Defectes visibles (UNE-EN 1850-2)
- Estanquitat a l'aigua (UNE-EN 1928 mètode B): Ha de complir
- Resistència dels cavalcaments (UNE-EN 12316-2): >= valor declarat pel fabricant
- Factor de transmissió del vapor d'aigua (UNE-EN 1931): ± 30%
- Resistència a l'esquinçament (UNE-EN 12310-2): >= valor declarat pel fabricant per les direccions transversal i longitudinal de la làmina
- Doblegat a baixa temperatura (UNE-EN 495-5): <= temperatura de doblegat en fred declarada pel fabricant
- Resistència a la tracció (UNE-EN 12311-2): >= valor declarat pel fabricant
- Resistència a l'impacte (UNE-EN 12691): >= valor declarat pel fabricant
- Resistència a una càrrega estàtica (UNE-EN 12730): >= valor declarat pel fabricant
- Resistència a la penetració de les arrels (UNE-EN 13948): Ha de complir
- Durabilitat (UNE-EN 1297): Ha de complir
La classificació respecte a la reacció al foc (Euroclasses) s'ha de determinar d'acord amb la norma UNE-EN 13501-1.
La classificació respecte el comportament devant un foc extern s'ha de determinar d'acord amb la norma UNE-EN 13501-5.
Toleràncies:
- Gruix efectiu (làmina sense considerar el reforç) (UNE-EN 1849-2): - 5%; + 10%
- Llargària (UNE-EN 1848-2): - 0%; + 5%
- Amplària (UNE-EN 1848-2): - 0,5%; + 1%
- Rectitut (UNE-EN 1848-2): ± 50 mm
- Planor (UNE-EN 1848-2): ± 10 mm
Les característiques anteriors s'han de determinar segons la norma UNE-EN 13956.
LÀMINES PER A BARRERA DE VAPOR:
Les característiques següents han de complir amb els valors declarats pel fabricant, assajades segons la norma corresponent, dins del límit de tolerància indicat, en el seu cas:
- Defectes visibles (UNE-EN 1850-2)
- Estanquitat a l'aigua (UNE-EN 1928 mètode A): Ha de complir
- Resistència a l'impacte (UNE-EN 12691): >= valor declarat pel fabricant
- Durabilitat (UNE-EN 1296): Ha de complir
- Resistència a l'esquinçament (UNE-EN 12310-1): >= valor declarat pel fabricant
- Resistència dels cavalcaments (UNE-EN 12317-2): >= valor declarat pel fabricant
- Factor de transmissió del vapor d'aigua (UNE-EN 1931): Tolerància declarada per al valor declarat pel fabricant
- Resistència a tracció: - Làmines sense armadura (UNE-EN 12311-2): >= valor declarat pel fabricant per a les direccions longitudinal i transversal de la làmina - Làmines amb armadura (UNE-EN 13859-1): >= valor declarat pel fabricant per a les direccions longitudinal i transversal de la làmina
La classificació respecte a la reacció al foc (Euroclasses) s'ha de determinar d'acord amb la norma UNE-EN 13501-1.
Toleràncies:
- Llargària (UNE-EN 1848-2): Tolerància declarada pel fabricant
- Amplària (UNE-EN 1848-2): Tolerància declarada pel fabricant
- Rectitut (UNE-EN 1848-2): ± 75 mm/10 m
- Gruix (UNE-EN 1849-2): Tolerància declarada pel fabricant
- Massa per unitat de superfície (UNE-EN 1849-2): Tolerància declarada pel fabricant
Les característiques anteriors s'han de determinar segons la norma UNE-EN 13984.
2.- CONDICIONS DE SUBMINISTRAMENT I EMMAGATZEMATGE
Subministrament: Embalades en rotlles, sense unions.
Emmagatzematge: Els rotlles s'han de mantenir en el seu envàs, apilats en posició horitzontal amb un màxim de 5 filades posades en la mateixa direcció, entre 5°C i 35°C, en llocs protegits

del sol, la pluja i la humitat.
3.- UNITAT I CRITERI D'AMIDAMENT
Unitat d'amidament: la indicada a la descripció de l'element
Criteri d'amidament: quantitat necessària subministrada a l'obra
4.- NORMATIVA DE COMPLIMENT OBLIGATORI
LÀMINES PER A IMPERMEABILITZACIÓ DE COBERTES:
UNE-EN 13956:2006 Láminas flexibles para impermeabilización. Láminas plásticas y de caucho para impermeabilización de cubiertas. Definiciones y características.
LÀMINES PER A BARRERA DE VAPOR:
UNE-EN 13984:2005 Láminas flexibles para impermeabilización. Láminas plásticas y de caucho para el control del vapor. Definiciones y características.
5.- CONDICIONS DE CONTROL DE RECEPCIÓ
CONDICIONS DE MARCATGE I CONTROL DE LA DOCUMENTACIÓ:
CONDICIONS DE MARCATGE I CONTROL DE LA DOCUMENTACIÓ EN LÀMINES PER A IMPERMEABILITZACIÓ DE COBERTES:
A cada rotlle o en la documentació que acompanya el producte, ha de figurar de forma clara i ben visible la informació següent:
- Nom del fabricant o marca comercial
- Data de fabricació
- Identificació del producte
- Llargària i amplària nominals
- Gruix o massa
- Etiquetat segons el REAL DECRETO 255/2003 que regula l'envasat i etiquetatge de preparats perillosos
- Marcatge CE de conformitat amb el que disposa el Reial Decret 1328/1995, de 28 de juliol. El símbol normalitzat del marcatge CE s'ha d'acompanyar de la següent informació: - El número d'identificació de l'organisme de certificació del Control de producció en fàbrica - El nom o la marca comercial - L'adreça enregistrada del fabricant - Les dues últimes xifres de l'any d'impressió del marcatge - El número de certificat de conformitat CE o del certificat de control de producció en fàbrica - Referència a la norma europea EN - Descripció del producte: material base, armadura, acabat superficial i ús previst - Informació sobre les característiques essencials
Si el material ha de ser component del tancament exterior d'un edifici, el fabricant ha de declarar els valors de les propietats hídriques següents, d'acord amb l'especificat en l'apartat 4.1 del CTE/DB-HS_2006 1:
- Estanquitat
- Resistència a la penetració d'arrels
- Envelliment artificial per exposició prolongada a la combinació de radiació ultraviolada, altes temperatures i aigua
- Resistència a la fluència
- Estabilitat dimensional
- Envelliment tèrmic
- Flexibilitat a baixes temperatures
- Resistència a la càrrega estàtica
- Resistència a la càrrega dinàmica
- Allargament al trencament
- Resistència a la tracció
El subministrador ha de posar a disposició de la DF en el cas que aquesta ho sol·liciti, la documentació següent, que acredita el marcatge CE, segons el sistema d'avaluació de conformitat aplicable, d'acord amb el que disposa l'apartat 7.2.1 del CTE:
- Productes per a impermeabilització de cobertes: - Sistema 2+: Declaració de Prestacions - Productes per a impermeabilització de cobertes subjectes al comportament al foc exterior de Nivell o Classe: productes classe F roof, - Productes per a impermeabilització de cobertes subjectes a reacció al foc de Nivell o Classe: F: - Sistema 4: Declaració de Prestacions - Productes per a impermeabilització de cobertes subjectes al comportament al foc exterior de Nivell o Classe: productes que requereixen assaig, - Productes per a impermeabilització de cobertes subjectes a reacció al foc de Nivell o Classe: (A1, A2, B, C)**, D, E. ** Productes o materials per als quals una etapa clarament identificable en el procés de producció no suposa una millora en la classificació de reacció al foc (per exemple l'addició de retardadors d'ignició o la limitació de material orgànic): - Sistema 3: Declaració de Prestacions - Productes per a impermeabilització de cobertes subjectes a reacció al foc de Nivell o Classe: (A1, A2, B, C)*. * Productes o materials per als quals una etapa clarament identificable en el procés de producció suposa una millora en la classificació de reacció al foc (per exemple l'addició de retardadors d'ignició o la limitació de material orgànic): - Sistema 1: Declaració de Prestacions
CONDICIONS DE MARCATGE I CONTROL DE LA DOCUMENTACIÓ EN LÀMINES PER A BARRERES DE VAPOR:
A cada rotlle o en la documentació que acompanya el producte, ha de figurar de forma clara i ben visible la informació següent:
- Data de fabricació
- Nom del fabricant o marca comercial
- Llargària i amplària nominals
- Gruix o massa
- Etiquetat segons el REAL DECRETO 255/2003 que regula l'envasat i etiquetatge de preparats

perillosos
- Tipus de producte segons la norma UNE-EN 13984
- Marcatge CE de conformitat amb el que disposa el Reial Decret 1328/1995, de 28 de juliol. El símbol normalitzat del marcatge CE s'ha d'acompanyar de la següent informació: - El número d'identificació de l'organisme de certificació del producte (només per al sistema 1) - El nom o la marca comercial - L'adreça enregistrada del fabricant - Les dues últimes xifres de l'any d'impressió del marcatge - El número de certificació del producte (només per al sistema 1) - Referència a la norma europea EN - Descripció del producte segons el capítol 8 de la UNE-EN 13984 - Sistema d'instal·lació previst - Informació de les característiques essencials segons annex ZA de l'UNE-EN
Si el material ha de ser component del tancament exterior d'un edifici, el fabricant ha de declarar els valors de les propietats hídriques següents, d'acord amb l'especificat en l'apartat 4.1 del CTE/DB-HS_2006 1:
- Resistència al pas del vapor d'aigua (MNs/g) o (m2hPa/mg)
El subministrador ha de posar a disposició de la DF en el cas que aquesta ho sol·liciti, la documentació següent, que acredita el marcatge CE, segons el sistema d'avaluació de conformitat aplicable, d'acord amb el que disposa l'apartat 7.2.1 del CTE:
Productes per a control del vapor d'aigua subjectes a la reglamentació de reacció al foc, en els que en una etapa clarament identificable en el procés de producció, s'ha realitzat una millora de la classificació de la reacció al foc, classificats en classes A1, A2, B o C: - Sistema 1: Declaració de prestacions
Productes per al control del vapor d'aigua subjectes a la reglamentació de reacció al foc:
- Productes que en una etapa clarament identificable en el procés de producció, no s'ha realitzat una millora de la classificació de la reacció al foc, classificats en classes A1, A2, B o C
- Productes classificats en classes D o E
Productes per a control del vapor d'aigua no subjectes a la reglamentació de reacció al foc:
Productes per a control de vapor d'aigua subjectes a la reglamentació de reacció al foc classificats en classe F: - Sistema 3: Declaració de prestacions - Sistema 4: Declaració de prestacions
OPERACIONS DE CONTROL EN LÀMINES DE POLIETILÈ:
Inspecció visual del material en cada subministrament.
El control de recepció de material verificarà que les característiques dels materials són coincidents amb l'establert en la DT. Aquest control ha de complir l'especificat en l'apartat 7.2 del CTE.
Control de documentació: documents d'origen (full de subministrament i etiquetat), certificat de garantia del fabricant, en el seu cas, (signat per persona física) i els documents de conformitat o autoritzacions administratives exigides, inclòs la documentació corresponent al marcatge CE quan sigui pertinent.
Control mitjançant distintius de qualitat i avaluacions d'idoneïtat: En el cas que el fabricant disposi de marques de qualitat, ha d'aportar-ne la documentació corresponent.
Control de recepció mitjançant assaigs: Si el material disposa d'una marca legalment reconeguda a un país de la CEE (Marcatge CE, AENOR, etc.) es podrà prescindir dels assaigs de control de recepció de les característiques del material garantides per la marca; i la DF sol·licitarà en aquest cas, els resultats dels assaigs corresponents al subministrament rebut. En qualsevol cas, la DF podrà sol·licitar assaigs de control de recepció si ho creu convenient.
A la recepció dels productes es comprovarà: - Correspondència als especificats en el plec de condicions i el projecte - Que disposen de la documentació certificacions exigides - Que es corresponen amb les propietats demandades - Que han estat assajats amb la freqüència establerta
En el cas que es realitzi el control mitjançant assaigs, s'ha de fer les comprovacions següents:
- Determinació sobre un 10% dels rotllos rebuts en cada subministrament de les característiques geomètriques d'amplària i gruix (UNE-EN 1849-1 en làmines bituminoses amb autoprotecció mineral)
- Cada vegada que canviï el subministrador, i al menys en una ocasió al llarg de l'obra per a cada tipus de membrana, es demanaran al contractista els certificats del fabricant que garanteixin el compliment del plec de condicions tècniques, incloent els resultats dels assaigs següents, realitzats per un laboratori acreditat: - Per a làmines de baixa densitat (UNE 53275): - Resistència a la tracció i allargament de trencament (UNE-EN ISO 527-3) - Resistència a l'impacte. - Resistència a l'esquinçament (UNE-EN ISO 6383-2)
En cas de no presentar aquests resultats, o que la DF tingui dubtes de la seva representativitat, es realitzaran aquests assaigs sobre el material rebut, a càrrec del contractista.
OPERACIONS DE CONTROL EN BARRERES DE VAPOR/ESTANQUITAT AMB LÀMINES DE POLIETILÈ:
En el cas de que el material s'utilitzi en obra pública, l'acord de Govern de la Generalitat de Catalunya de 9 de juny de 1998, exigeix que els materials siguin de qualitat certificada o puguin acreditar un nivell de qualitat equivalent, segons les normes aplicables als estats membres de la Unió Europea o de l'Associació Europea de Lliure Canvi.
També en aquest cas, es procurarà que els esmentats materials disposin de l'etiqueta ecològica europea, regulada en el Reglament (CE) nº 66/2010 o bé altres distintius de la Comunitat

Europea.
CRITERIS DE PRESA DE MOSTRES:
Els controls s'han de fer segons les indicacions de la DF.
INTERPRETACIÓ DE RESULTATS I ACTUACIONS EN CAS D'INCOMPLIMENT:
No s'admetran les membranes que no es presentin en bon estat, degudament etiquetades i acompanyades amb el corresponent certificat de qualitat del fabricant on es garanteixin les condicions exigides.
Els resultats dels assaigs d'identificació compliran les condicions del plec. En cas d'incompliment en una comprovació, es repetirà l'assaig sobre dues mostres més del mateix lot, acceptant-ne el conjunt, quan aquests resultin satisfactoris.
En cas de disconformitat d'un control geomètric o de pes, es rebutjarà la peça assajada i s'incrementarà el control, en primer lloc, fins al 20% de les peces, i en cas de seguir observant deficiències, fins al 100% del subministrament.

B7 IMPERMEABILITZACIONS I AÏLLAMENTS

B7J MATERIALS PER A JUNTS, SEGELLATS I RECONSTRUCCIÓ VOLUMS

B7JE- MASSILLA PER A SEGELLATS, D'APLICACIÓ AMB PISTOLA

0.- ELEMENTS QUE CONTEMPLA EL PLEC

B7JE-0GTM,B7JE-0GTI.

1.- DEFINICIÓ I CONDICIONS DELS ELEMENTS
Materials plàstics de diferent composició, sense forma específica que serveixen per a tancar un junt entre materials d'obra per a que en quedi garantida l'estanquitat.
S'han considerat els tipus següents:
- Massilla de silicona: Màstic monocomponent de cautxú de silicona, d'elasticitat permanent, amb sistema reactiu acètic (àcid), amínic (bàsic) o neutre
- Massilla de polisulfurs bicomponent: Màstic elastòmer bicomponent de resines epoxi i cautxú de polisulfurs amb additius i càrregues
- Massilla de poliuretà monocomponent o bicomponent: Màstic de poliuretà amb additius i càrregues d'elasticitat permanent
- Massilla acrílica: Màstic monocomponent de consistència plàstica de polímers acrílics en dispersió aquosa, amb additius i càrregues
- Massilla de butils: Màstic monocomponent tixotròpic de cautxú butil d'elasticitat permanent
- Massilla d'oleo-resines: Màstic monocomponent d'òleo-resines amb additius i càrregues de plasticitat permanent
- Massilla de cautxú-asfalt: Massilla d'aplicació en fred, a base de betums asfàltics, resines, fibres minerals i elastómers
- Massilla asfàltica d'aplicació en calent, a base de betums modificats amb elastòmers i càrregues minerals
- Escuma de poliuretà en aerosol: Escuma monocomponent autoexpandible
- Massilla per a junt de plaques de guix laminat
CARACTERÍSTIQUES GENERALS:
No ha de tenir grumolls ni principis d'aglomeració.
Excepte la massilla de cautxú-asfalt, l'asfàltica i la utilitzada per a plaques de cartó-guix, la resta de massilles han de tenir la consistència adequada per a la seva aplicació amb pistola.
Característiques físiques:

Tipus massilla	Densitat a 20°C (g/cm3)	Temperatura d'aplicació	Deformació màx. a 5°C	Resistència a temperatura
Silicona neutra	1,07-1,15	-10 - +35°C	20-30%	-45 - +200°C
Silicona àcida ó bàsica	1,01-1,07	-10 - +35°C	20-30%	-
Polisulfur bicomponent	>= 1,35	-10 - +35°C	30%	-30 - +70°C
Poliuretà monocomponent	1,2	5 - 35°C	15-25%	-30 - +70°C

Poliuretà bicomponent	1,5-1,7	5 - 35°C	25%	-50 - +80°C
Acrílica	1,5-1,7	5 - 40°C	10-15%	-15 - +80°C
De butils	1,25-1,65	15 - 30°C	10%	-20 - +70°C
D'óleo-resines	1,45-1,55	-10 - +35°C	10%	-15 - +80°C

Característiques mecàniques:

Tipus massilla	Resistència a la tracció (N/mm2)	Mòdul d'elasticitat al 100% d'allargament (N/mm2)	Duresa Shore A
Silicona neutra	>= 0,7	0,2	12° - 20°
Silicona àcida ó bàsica	>= 1,6	0,5	25° - 30°
Polisulfur bicomponent	>= 2,5	-	60°
Poliuretà monocomponent	>= 1,5	0,3 0,3 - 0,37 N/mm2 (polimerització ràpida)	30° - 35°
Poliuretà bicomponent	-	1,5	-
Acrílica	-	0,1	-
De butils	-	-	15° - 20°

MASSILLA DE SILICONA:
Es vulcanitza a temperatura ambient per acció de la humitat de l'aire, i es converteix en una massa consistent i elàstica.
Base: Cautxú-silicona
Allargament fins al trencament:
- Neutra: >= 500%
- Àcida o bàsica: >= 400%

MASSILLA DE POLISULFURS BICOMPONENT:
Un cop mesclats ambdós components a temperatura >= 10°C es transforma en un material elastomèric que vulcanitza sense retraccions, i no li afecta la humitat.
La mescla ha de tenir un color uniforme en tota la seva superfície.
Base: Polisulfurs + reactiu
Temperatura òptima de la mescla: 10°C - 20°C

MASSILLA DE POLIURETÀ MONOCOMPONENT BICOMPONENT:
Es vulcanitza a temperatura ambient per acció de la humitat de l'aire, i es converteix en una massa consistent i elàstica.
La mescla ha de tenir un color uniforme en tota la seva superfície.
Base:
- Monocomponent: Poliuretà
- Bicomponent: Poliuretà + reactiu

Temperatura òptima de la mescla: 15°C - 20°C

MASSILLA ACRÍLICA:
El procés de reticulació comença a evaporar l'aigua de la massa, la qual es converteix en una pasta tixotròpica consistent i amb una certa elasticitat.
Base: Polímers acrílics

MASSILLA DE BUTILS:
Vulcanitza en evaporar-se el dissolvent i entrar en contacte amb l'aire, i es converteix en una pasta tixotròpica elàstica.
Base: Cautxú-butil

MASSILLA D'OLEO-RESINES:
En contacte amb l'aire, forma una pel·lícula superficial protectora i resistent i manté l'interior plàstic.
Base: Oleo-resines

MASSILLA DE CAUTXÚ-ASFALT:
Mesclats els components, sense escalfar els materials a una temperatura >= 38°C, ha de donar un producte homogeni amb la consistència adequada per a la seva aplicació per abocament, pressió o extrussió , com a mínim 1 hora després de la seva preparació.
Base: Cautxú-asfalt
Resistència a la temperatura: 18°C - 100°C

MASSILLA ASFÀLTICA:
Resiliència a 25°C: 78%

ESCUMA DE POLIURETÀ EN AEROSOL:
Temps d'assecatge (23°C i 50% HR): 20-25 min
Densitat (DIN 53420): Aprox. 20 kg/m3
Temperatura d'aplicació: 5°C - 20°C
Resistència a la tracció (DIN 53571)
- a 20°C: 15 N/cm2
- a -20°C: 20 N/cm2

Comportament al foc (DIN 4102): Classe B2
Resistència a la temperatura: -40°C - +90°C
MASSILLA PER A JUNTS DE PLAQUES DE GUIX LAMINAT:
Ha de tenir la consistència adient per a la seva correcta aplicació.
El fabricant ha de subministrar les instruccions necessàries per a la seva aplicació.
MASSILLA DE CAUTXÚ-ASFALT O ASFÀLTICA:
Característiques físiques:

Tipus massilla	Densitat (g/cm3)	Penetració a 25°C,150g i 5s UNE 104-281(1-4) (mm)	Fluència a 60°C UNE 104-281(6-3) (mm)	Adherència 5 cicles a -18°C UNE 104-281(4-4)
Cautxú asfalt	1,35-1,5 (a 25°C)	<= 23,5	<= 5	Ha de complir
Asfàltica	1,35	<= 9	<= 5	Ha de complir

Les característiques anteriors s'han de determinar segons la norma UNE 104-233.
2.- CONDICIONS DE SUBMINISTRAMENT I EMMAGATZEMATGE
CONDICIONS GENERALS:
Subministrament: En envàs hermètic.
MASSILLA DE SILICONA, DE POLISULFURS, DE POLIURETÀ, ACRÍLICA, DE BUTILS, D'OLEO-RESINES O ASFÀLTICA:
Emmagatzematge: El producte s'ha d'emmagatzemar en el seu envàs tancat hermèticament, en posició vertical, en lloc sec i a una temperatura entre 5°C i 35°C.
Temps recomanat d'emmagatzematge de sis a dotze mesos.
MASSILLA DE CAUTXÚ-ASFALT:
Emmagatzematge: En el seu envàs tancat hermèticament i protegit de la intempèrie. Temps màxim d'emmagatzematge sis mesos.
ESCUMA DE POLIURETÀ:
Emmagatzematge: el producte s'ha d'emmagatzemar en el seu envàs tancat hermèticament i a temperatura ambient al voltant dels 20°C.
Temps màxim d'emmagatzematge nou mesos.
3.- UNITAT I CRITERI D'AMIDAMENT
Unitat d'amidament: la indicada a la descripció de l'element
Criteri d'amidament: quantitat necessària subministrada a l'obra
4.- NORMATIVA DE COMPLIMENT OBLIGATORI
No hi ha normativa de compliment obligatori.
5.- CONDICIONS DE CONTROL DE RECEPCIÓ
CONDICIONS DE MARCATGE I CONTROL DE LA DOCUMENTACIÓ:
Ha de portar impreses les dades següents:
- Nom del fabricant o marca comercial
- Identificació del producte
- Color (excepte la massilla per a plaques de cartó-guix o escuma de poliuretà)
- Instruccions d'ús
- Pes net o volum del producte
- Data de caducitat (excepte la massilla per a plaques de cartó-guix)

B8 REVESTIMENTS

B89 MATERIALS PER A PINTURES

B896- PINTURA

0.- ELEMENTS QUE CONTEMPLA EL PLEC

B896-135GL.

1.- DEFINICIÓ I CONDICIONS DELS ELEMENTS
Pintures, pastes i esmalts.
S'han considerat els tipus següents:
- Pintura a la cola: Pintura a l'aigua formada per un aglomerant a base de coles cel·lulòsiques o anilàcies i pigments resistents als àlcalis

- Pintura a la calç: Dissolució en aigua, l'aglutinant i el pigment de la qual és l'hidròxid de calç o la calç apagada
- Pintura al ciment: Dissolució en aigua de ciment blanc tractat i pigments resistents a l'alcalinitat
- Pintura al làtex: Pintura a base de polímers vinílics en dispersió
- Pintura plàstica: Pintura formada per un aglomerant a base d'un polímer sintètic, en dispersió aquosa i pigments càrrega-estenedors resistents als àlcalis i a la intempèrie
- Pintura acrílica: Pintura formada per copolímers acrílics amb pigments i càrregues inorgàniques, en una dispersió aquosa. Seca a l'aire per evaporació del dissolvent
- Esmalt gras: Pintura formada per olis secants barrejats amb resines dures, naturals o sintètiques i dissolvents
- Esmalt sintètic: Pintura formada per un aglomerant de resines alquídiques, soles o modificades, pigments resistents als àlcalis i a la intempèrie i additius modificadors de la brillantor. Seca a l'aire per evaporació del dissolvent
- Esmalt de poliuretà d'un component: Pintura formada per un aglomerant de resines de poliuretà, soles o modificades, que catalitzen amb la humitat atmosfèrica i pigments resistents als àlcalis i a la intempèrie, dissolta en dissolvents adequats
- Esmalt de poliuretà de dos components: Pintura formada per copolímers de resines de poliuretà fluïdificades i pigmentades. Seca per polimerització mitjançant un catalitzador
- Esmalt de poliuretà uretanat: Pintura formada per resines uretanades
- Esmalt epoxi: Revestiment de resines epoxi, format per dos components: un enduridor i una resina, que cal barrejar abans de l'aplicació. Seca per reacció química dels dos components
- Esmalt en dispersió acrílica: Copolímers acrílics en una emulsió aquosa
- Esmalt de clorcautxú: Seca a l'aire per evaporació del dissolvent
- Pasta plàstica de picar: Pintura formada per un vehicle a base d'un polímer sintètic, en dispersió aquosa i pigments càrrega-estenedors resistents als àlcalis i la intempèrie

PINTURA A LA COLA:
Característiques de la pel·lícula líquida:
- Amb l'envàs ple i al cap de 3 minuts d'agitació (INTA 16 32 03) no ha de tenir coàguls, pells, dipòsits durs ni flotació de pigments.
- Ha de tenir una consistència adequada per a la seva aplicació amb brotxa o amb corró. Ha de fer córrer la brotxa, ha de fluir, ha d'anivellar bé i ha de deixar una capa uniforme després de l'assecat
- Finor de mòlta dels pigments (INTA 16 02 55): < 50 micres
- Temperatura d'inflamació (INTA 16 02 32A): Ininflamable
- Temps d'assecatge a 23°C ± 2°C i 50% ± 5% HR (INTA 16 02 29): - Al tacte: 2 h - Totalment sec: 4 h

Característiques de la pel·lícula seca:
- La pintura ha de ser de color estable.
- Adherència (UNE 48032): <= 2

PINTURA A LA CALÇ:
Un cop preparada ha de tenir una consistència adequada per a la seva aplicació amb brotxa, corró o procediments neumàtics fins a l'impregnació dels porus de la superfície a tractar. Després d'assecar-se s'han d'aplicar dues capes d'acabat.
Un cop seca, ha de ser resistent a la intempèrie, ha d'endurir amb la humitat i el temps i ha de tenir propietats microbicides.

PINTURA AL CIMENT:
Un cop preparada ha de tenir una consistència adequada per a la seva aplicació amb brotxa, corró o pistola fins a l'impregnació de la superfície a tractar.
Un cop seca ha de ser resistent a la intempèrie.

PINTURA AL LÀTEX:
Característiques de la pel·lícula líquida:
- Amb l'envàs ple i al cap de 3 minuts d'agitació (INTA 16 32 03) no ha de tenir coàguls, pells, ni dipòsits durs
- Un cop preparada ha de fer córrer la brotxa, ha de fluir, ha d'anivellar bé i ha de deixar una capa uniforme després de l'assecat
- Temps d'assecatge a 23°C ± 2°C i 50% ± 5% HR (INTA 16 02 29): - Al tacte: < 30 - Totalment sec: < 2 h

Característiques de la pel·lícula seca:
- Adherència (UNE 48032): <= 2

PINTURA PLÀSTICA:
Característiques de la pel·lícula líquida:
- La pintura continguda al seu envàs original recentment obert, no ha de presentar senyals de putrefacció, pells ni materies extranyes.
- Amb l'envàs ple i sotmesa a agitació (UNE_EN 21513 i UNE 48-083) no ha de tenir coàguls, pells, dipòsits durs ni flotació de pigments
- Ha de tenir una consistència adequada per a la seva aplicació amb brotxa o amb corró. Ha de fer córrer la brotxa, ha de fluir, ha d'anivellar bé i ha de deixar una capa uniforme després de l'assecat
- Finor de mòlta dels pigments (INTA 16 02 55): < 50 micres
- Temps d'assecatge a 23°C ± 2°C i 50% ± 5% HR (INTA 16 02 29): - Al tacte: < 1 h - Totalment sec: < 2 h
- Pes específic: - Pintura per a interiors: < 16 kN/m3 - Pintura per a exteriors: <

15 kN/m3
- Rendiment: > 6 m2/kg
- Relació volum pigments + càrregues/volum pigments, pes càrregues, aglomerat sòlid (PVC): < 80%
Característiques de la pel·lícula seca:
- La pintura ha de ser de color estable, i per a exteriors, insaponificable.
- Adherència (UNE 48032): <= 2
- Capacitat de recobriment (UNE 48259): Relació constant >= 0,98
- Resistència al rentat (DIN 53778): - Pintura plàstica per a interiors o pasta plàstica: >= 1000 cicles - Pintura plàstica per a exteriors: >= 5000 cicles
- Solidesa a la llum (NF-T-30.057): Ha de complir
- Transmissió del vapor d'aigua (NF-T-30.018): Ha de complir
PINTURA PLÀSTICA PER A EXTERIORS:
Resistència a la immersió (UNE 48-144): No s'observen canvis o defectes
Resistència a la intempèrie (DIN 18363): Ha de complir
Resistència a l'abrasió (NF-T-30.015): Ha de complir
Resistència a la calor (UNE 48-033): Ha de complir
PINTURA ACRÍLICA:
Característiques de la pel·lícula líquida:
- Un cop preparada ha de tenir una consistència adequada per a la seva aplicació amb brotxa, corró o procediments pneumàtics
- Temps d'assecatge a 23°C ± 2°C i 50% ± 5% HR (INTA 16 02 29): - Al tacte: < 4 h - Totalment sec: < 14 h
Característiques de la pel·lícula seca:
- La pintura ha de ser de color estable i insaponificable.
- Ha de ser resistent a la intempèrie.
ESMALT GRAS:
Un cop preparada ha de tenir una consistència adequada per a la seva aplicació amb brotxa, corró o pistola fins a l'impregnació de la superfície a tractar.
Temperatura d'inflamació (INTA 16 02 32A): > 30°C
Temps d'assecatge a 23°C ± 2°C i 50% ± 5% HR (INTA 16 02 29):
- Al tacte: < 1 h
- Totalment sec: < 6 h
Un cop sec, ha de tenir bona resistència al fregament i al rentat.
ESMALT SINTÈTIC:
No ha de tenir resines fenòliques (INTA 16 04 23) ni de colofonia (INTA 16 04 22).
Característiques de la pel·lícula líquida:
- Amb l'envàs ple i al cap de 3 minuts d'agitació (INTA 16 32 03) no ha de tenir coàguls, pells, dipòsits durs ni flotació de pigments.
- Ha de tenir la consistència adequada per a la seva aplicació amb brotxa. Ha de fer córrer la brotxa, ha de fluir bé i ha de deixar una capa uniforme després de l'assecatge.
- Finor de mòlta dels pigments (INTA 16 02 55): < 25 micres
- Temperatura d'inflamació (INTA 16 02 32A): > 30°C
- Temps d'assecatge a 23°C ± 2°C i 50% ± 5% HR (INTA 16 02 29): - Al tacte: < 3 h - Totalment sec: < 8 h
- Material volàtil (INTA 16 02 31): >= 70 ± 5%
- Rendiment per a una capa de 30 micres: >= 5 m2/kg
- Índex d'anivellament a 23 ± 2°C i 50 ± 5% HR (INTA 16 02 89): >= 5
- Índex de despreniments a 23 ± 2°C i 50 ± 5% HR (INTA 16 02 88): >= 4
Característiques de la pel·lícula seca:
- La pintura ha de ser de color estable i insaponificable.
- Adherència (UNE 48032): <= 2
- Ha de ser resistent a la intempèrie (INTA 16 06 02).
- Envelliment accelerat (INTA 16 06 55): < 6 unitats pèrdua de lluminositat (INTA 16 02 08)
- Resistència a l'abrasió (UNE 56818): Danys moderats
- Esgrogueïment accelerat per colors amb reflectància aparent superior al 80% (INTA 160.603): < 0,12
ESMALT DE POLIURETÀ D'UN COMPONENT:
Característiques de la pel·lícula líquida:
- Amb l'envàs ple i al cap de 3 minuts d'agitació (INTA 16 32 03) no ha de tenir coàguls, pells, dipòsits durs ni flotació de pigments.
- Ha de tenir la consistència adequada per a la seva aplicació amb brotxa. Ha de fer córrer la brotxa, ha de fluir bé i ha de deixar una capa uniforme després de l'assecatge.
- Temperatura d'inflamació (INTA 16 02 32A): > 30°C
- Temps d'assecatge a 23°C ± 2°C i 50% ± 5% HR (INTA 16 02 29): - Al tacte: < 3 h - Totalment sec: < 8 h
- Índex d'anivellament a 23 ± 2°C i 50 ± 5% HR (INTA 16 02 89): >= 5
- Índex de despreniments a 23 ± 2°C i 50 ± 5% HR (INTA 16 02 88): >= 4
Característiques de la pel·lícula seca:
- La pintura ha de ser de color estable i insaponificable.
- Adherència (UNE 48032): <= 2
- Ha de ser resistent a la intempèrie (INTA 16 06 02).
- Envelliment accelerat (INTA 16 06 05): < 6 unitats pèrdua de lluminositat (INTA 16 02 08)

- Resistència a l'abrasió (UNE 56818): Danys petits
- Adherència i resistència a l'impacte:

	A les 24 h	Al cap de 7 dies
Adherència al quadriculat:	100%	100%
Impacte directe o indirecte:		
Bola de 12,5 des de 50 cm (INTA 160.266)	Bé	Ha de complir

- Resistència a la càrrega concentrada en moviment (UNE 56-814): Danys moderats
- Resistència a la càrrega rodant (UNE 56-815): Danys petits
- Resistència a la càrrega arrossegada (UNE 56-816): Danys petits
- Resistència al ratllat (UNE 48-173): Resistent
- Resistència a la calor (UNE 48-033): Ha de complir
- Resistència química: - A l'àcid cítric al 10%: 15 dies - A l'acid làctic al 5%: 15 dies - A l'àcid acètic al 5%: 15 dies - A l'oli de cremar: Cap modificació - Al xilol: Cap modificació - Al clorur sòdic al 20%: 15 dies - A l'aigua: 15 dies

ESMALT DE POLIURETÀ DE DOS COMPONENTS:
Cal barrejar els dos components abans de l'aplicació.
Característiques de la pel·lícula líquida:
- Ha de tenir la consistència adequada per a la seva aplicació amb brotxa. Ha de fer córrer la brotxa, ha de fluir bé i ha de deixar una capa uniforme després de l'assecatge.
- Temperatura d'inflamació (INTA 16 02 32A): > 30°C
- Temps d'assecatge a 23°C ± 2°C i 50% ± 5% HR (INTA 16 02 29): - Al tacte: < 3 h - Totalment sec: < 8 h

Característiques de la pel·lícula seca:
- La pintura ha de ser de color estable i insaponificable.
- Adherència (UNE 48032): <= 2
- Ha de ser resistent a la intempèrie (INTA 16 06 02).
- Envelliment accelerat (INTA 16 06 55): < 6 unitats pèrdua de lluminositat (INTA 16 02 08)
- Resistència a l'abrasió (UNE 56818): Danys petits
- Ha de tenir bona resistència química als àcids diluïts, als hidrocarburs, les sals i als detergents.

ESMALT DE POLIURETÀ URETANAT:
Un cop preparada ha de tenir una consistència adequada per a la seva aplicació amb brotxa, corró o pistola fins a l'impregnació de la superfície a tractar.
Temps d'assecatge a 20°C: 1 - 2 h
Ha de tenir bona resistència a l'aigua salada i al sol.

ESMALT DE DISPERSIÓ ACRÍLICA:
Un cop preparada ha de tenir una consistència adequada per a la seva aplicació amb brotxa, corró o pistola fins a l'impregnació de la superfície a tractar.
Temperatura d'inflamació (INTA 16 02 32A): Ininflamable
Temps d'assecatge a 23°C ± 2°C i 50% ± 5% HR (INTA 16 02 29):
- Al tacte: < 20 min
- Totalment sec: < 1 h

ESMALT DE CLORCAUTXÚ:
Un cop preparada ha de tenir una consistència adequada per a la seva aplicació amb brotxa o corró.
Temps d'assecatge a 23°C ± 2°C i 50% ± 5% HR (INTA 16 02 29):
- Al tacte: < 30 min
- Totalment sec: < 2 h

Ha de ser resistent a l'aigua dolça i salada, als àcids i als àlcalis.

ESMALT EPOXI:
Un cop preparada ha de tenir una consistència adequada per a la seva aplicació amb brotxa, corró o pistola.
Temperatura d'inflamació (INTA 16 02 29): > 30°C
Temps d'assecatge a 23°C ± 2°C i 50% ± 5% HR (INTA 16 02 29):
- Al tacte: < 30 min
- Totalment sec: < 10 h

Ha de tenir bona resistència al desgast.
Ha de ser resistent a l'àcid làctic 1%, acètic 10%, clorhídric 20%, cítric 30%, sosa i solucions bàsiques, als hidrocarburs (benzina, querosè) als olis animals i vegetals, a l'aigua, als detergents i a l'alcohol etílic 10%.
Resistència mecànica (després de 7 dies de polimerització):
- Tracció: >= 16 N/mm2
- Compressió: >= 85 N/mm2

Resistència a la temperatura: 80°C

PASTA PLÀSTICA DE PICAR:
Característiques de la pel·lícula líquida:
- Amb l'envàs ple i al cap de 3 minuts d'agitació (INTA 16 32 03) no ha de tenir coàguls, pells, dipòsits durs ni flotació de pigments.
- Ha de tenir una consistència adequada.
- Finor de mòlta dels pigments (INTA 16 02 55): < 50 micres

- Temps d'assecatge a 23°C ± 2°C i 50% ± 5% HR (INTA 16 02 29): - Al tacte: < 1 h - Totalment sec: < 2 h
- Pes específic: < 17 kN/m3
- Relació: volum del pigment/volum de la resina (PVC): < 80%

Característiques de la pel·lícula seca:
- La pintura ha de ser de color estable i insaponificable.
- Adherència (UNE 48032): <= 2
- Resistència al rentat (DIN 53778): - Pintura plàstica per a interiors o pasta plàstica: >= 1000 cicles - Pintura plàstica per a exteriors: >= 5000 cicles
- Solidesa a la llum (NF-T-30.057): Ha de complir
- Transmissió del vapor d'aigua (NF-T-30.018): Ha de complir
- Resistència a la immersió (UNE 48-144): No s'observen canvis o defectes
- Resistència a la intempèrie (DIN 18363): Ha de complir
- Resistència a l'abrasió (NF-T-30.015): Ha de complir
- Resistència a la calor (UNE 48-033): Ha de complir

2.- CONDICIONS DE SUBMINISTRAMENT I EMMAGATZEMATGE

PINTURA A LA COLA, AL LÀTEX, ACRÍLICA, PLÀSTICA, ESMALT GRAS, SINTÈTIC, DE POLIURETÀ, DE DISPERSIÓ ACRÍLICA, EPOXI I PASTA DE PICAR:

Subministrament: En pots o bidons.

Emmagatzematge: En llocs ventilats i no exposats al sol, dins del seu envàs tancat i sense contacte amb el terra. S'ha de preservar de les gelades.

PINTURA A LA CALÇ:

Subministrament de la calç aèria en terrossos o envasada.

La calç hidràulica ha de subministrar-se en pols.

Emmagatzematge: En llocs ventilats i no exposats al sol, dins del seu envàs tancat i sense contacte amb el terra. S'ha de preservar de les gelades.

PINTURA AL CIMENT:

Subministrament: En pols, en envasos adequats.

Emmagatzematge: En llocs ventilats i no exposats al sol, dins del seu envàs tancat i sense contacte amb el terra. S'ha de preservar de les gelades.

3.- UNITAT I CRITERI D'AMIDAMENT

Unitat d'amidament: la indicada a la descripció de l'element

Criteri d'amidament: quantitat necessària subministrada a l'obra

4.- NORMATIVA DE COMPLIMENT OBLIGATORI

No hi ha normativa de compliment obligatori.

5.- CONDICIONS DE CONTROL DE RECEPCIÓ

CONDICIONS DE MARCATGE I CONTROL DE LA DOCUMENTACIÓ EN PINTURA A LA COLA, AL LÀTEX, ACRÍLICA, PLÀSTICA, ESMALT GRAS, SINTÈTIC, DE POLIURETÀ, DE DISPERSIÓ ACRÍLICA, EPOXI I PASTA DE PICAR:

A cada envàs hi ha d'haver les dades següents:
- Identificació del fabricant
- Nom comercial del producte
- Identificació del producte
- Codi d'identificació
- Pes net o volum del producte
- Data de caducitat
- Instruccions d'ús
- Dissolvents adequats
- Límits de temperatura
- Temps d'assecatge al tacte, total i de repintat
- Toxicitat i inflamabilitat
- Proporció de la barreja i temps d'utilització, en els productes de dos components
- Color i acabat, en la pintura plàstica o al làtex i en l'esmalt sintètic, de poliuretà

CONDICIONS DE MARCATGE I CONTROL DE LA DOCUMENTACIÓ EN PINTURA A LA CALÇ:

A cada envàs hi ha d'haver les dades següents:
- Identificació del fabricant
- Nom comercial del producte
- Identificació del producte
- Codi d'identificació
- Pes net o volum del producte
- Toxicitat i inflamabilitat

CONDICIONS DE MARCATGE I CONTROL DE LA DOCUMENTACIÓ EN PINTURA AL CIMENT:

A cada envàs hi ha d'haver les dades següents:
- Identificació del fabricant
- Nom comercial del producte
- Identificació del producte
- Codi d'identificació
- Pes net o volum del producte
- Instruccions d'ús
- Temps d'estabilitat de la barreja
- Temperatura mínima d'aplicació
- Temps d'assecatge
- Rendiment teòric en m/l
- Color

OPERACIONS DE CONTROL:
Els punts de control més destacables són els següents:
- En cada subministrament d'esmalt, es comprovarà que l'etiquetatge dels envasos contingui les dades exigides a les especificacions.
El control de recepció de material verificarà que les característiques dels materials són coincidents amb l'establert en la DT. Aquest control ha de complir l'especificat en l'apartat 7.2 del CTE.
Control de documentació: documents d'origen (full de subministrament i etiquetat), certificat de garantia del fabricant, en el seu cas, (signat per persona física) i els documents de conformitat o autoritzacions administratives exigides, inclòs la documentació corresponent al marcatge CE quan sigui pertinent.
Control mitjançant distintius de qualitat i avaluacions d'idoneïtat: En el cas que el fabricant disposi de marques de qualitat, ha d'aportar-ne la documentació corresponent.
Control de recepció mitjançant assaigs: Si el material disposa d'una marca legalment reconeguda a un país de la CEE (Marcatge CE, AENOR, etc.) es podrà prescindir dels assaigs de control de recepció de les característiques del material garantides per la marca; i la DF sol·licitarà en aquest cas, els resultats dels assaigs corresponents al subministrament rebut. En qualsevol cas, la DF podrà sol·licitar assaigs de control de recepció si ho creu convenient.
- Comprovació de l'estat de conservació de la pintura, en un 10 % dels pots rebuts (INTA 16 02 26).
OPERACIONS DE CONTROL EN PINTURA PLÀSTICA:
- Recepció del certificat de qualitat del fabricant, on constin els resultats dels assaigs següents: - Determinació de la finor de mòlta dels pigments INTA 16.02.55 (10.57) - Temps d'assecatge INTA 16.02.29 (6.57) - Pes específic UNE EN ISO 2811-1 - Capacitat de cobriment en humitat INTA 16.02.62(9.82) - Capacitat de cobriment en sec INTA 16.02.61(2.58) - Conservació de la pintura (cada 100 m2) INTA 16.02.26
En cas de no rebre aquests resultats abans del inici de l'activitat, o que la DF no els consideri representatius, el contractista haurà de realitzar els assaigs corresponents, al seu càrrec i fora del pressupost d'autocontrol.
CRITERIS DE PRESA DE MOSTRES:
Els controls s'han de realitzar segons les instruccions de la DF i els criteris indicats a les normes de procediment corresponents.
INTERPRETACIÓ DE RESULTATS I ACTUACIONS EN CAS D'INCOMPLIMENT:
No s'acceptaran els pots de pintura que no estiguin degudament etiquetats i/o certificats, així com els que presentin mal estat de conservació i/o emmagatzematge.
En cas d'observar deficiències en l'estat de conservació d'un pot, es rebutjarà la unitat corresponent i s'incrementarà la inspecció, en primera instància, fins al 20 % dels pots subministrats. Si es continuen observant irregularitats, es passarà a controlar el 100% del subministrament.
Els assaigs d'identificació han de resultar d'acord a les especificacions del plec i a les condicions garantides en el certificat del material. En cas d'incompliment, es realitzarà l'assaig sobre dues mostres més del mateix lot, acceptant-ne el conjunt sempre que els dos resultats estiguin d'acord a dites especificacions.

B8 REVESTIMENTS

B8Z MATERIALS ESPECIALS PER A REVESTIMENTS

B8Z6- IMPRIMACIÓ

0.- ELEMENTS QUE CONTEMPLA EL PLEC

B8Z6-0P27.

1.- DEFINICIÓ I CONDICIONS DELS ELEMENTS
Materials per a envernissats, emprimacions i tractaments superficials.
S'han considerat els tipus següents:
- Emprimació antioxidant: Emprimació sintètica de mini de plom electrolític, modificada eventualment amb oli de llinosa
- Emprimació antioxidant grassa: Emprimació de mini de plom electrolític barrejada amb olis i dissolvents
- Emprimació antioxidant al clorocautxú, a base de clorocautxú modificat

- Emprimació antioxidant al poliuretà: Emprimació de dos components a base de resines de poliuretà soles o modificades
- Emprimació de làtex: Emprimació de polímer vinílic en dispersió
- Emprimació fosfatant a base de resines viníliques o fenòliques, soles o modificades que catalitzen en ser barrejades amb un activador

IMPRIMACIÓ ANTIOXIDANT:
Característiques de la pel·lícula líquida:
- Amb l'envàs ple i al cap de 3 minuts d'agitació (INTA 16 32 03) no ha de tenir coàguls, pells, dipòsits durs ni flotació de pigments.
- Pigment: >= 26% de mini de plom electrolític
- Puresa del mini de plom electrolític (INTA 16 12 11): >= 99,6%
- Finor de la mòlta (INTA 16 02 55): < 50 micres
- Temperatura d'inflamació (INTA 16 02 32): > 25°C
- Índex d'anivellament a 23 ± 2°C i 50 ± 5% HR (INTA 16 02 89): > 3
- Temps d'assecatge a 23 ±2°C i 50 ±5% HR (INTA 16 02 29): - Al tacte: < 1 h - Totalment seca: < 6 h
- Pes específic a 23 ± 2°C, 50 ± 5% HR (INTA 16 42 03): > 18 kN/m3
- Rendiment per a una capa de 30 - 40 micres: > 4 m2/kg

Característiques de la pel·lícula seca:
- Resistència a la boira marina (INTA 16 01 01, ASTM B.117-73, oxidació marina 8 (0,1%) ASTM D.610-68): >= 150 h
- Adherència (UNE 48032): <= 2

IMPRIMACIÓ ANTIOXIDANT GRASSA:
Ha de tenir una consistència adequada per a la seva aplicació amb brotxa.
Temperatura d'inflamació (INTA 16 02 32): > 30°C
Temps d'assecatge a 23 ±2°C i 50 ±5% HR (INTA 16 02 29):
- Al tacte: < 1 h
- Totalment seca: < 18 h

Pes específic a 20°C: > 23 kN/m3
Rendiment per una capa de 45 - 50 micres: > 4 m2/kg

IMPRIMACIÓ ANTIOXIDANT AL CLORCAUTXÚ:
Ha de tenir una consistència adequada per a la seva aplicació amb brotxa o pistola.
Temperatura d'inflamació (INTA 16 02 32): > 23°C
Temps d'assecatge a 23 ±2°C i 50 ±5% HR (INTA 16 02 29):
- Al tacte: < 45 min
- Totalment seca: < 4 h

Pes específic a 20°C: > 17,3 kN/m3
Rendiment per una capa de 40 - 45 micres: > 4 m2/kg

IMPRIMACIÓ ANTIOXIDANT AL POLIURETÀ:
Ha de tenir una consistència adequada per a la seva aplicació amb brotxa o pistola.
Temps d'assecatge a 23 ±2°C i 50 ±5% HR (INTA 16 02 29):
- Al tacte: < 15 min
- Totalment seca: < 2 h

Pes específic a 20°C: > 13,5 kN/m3
Rendiment per una capa de 40 - 45 micres: > 4 m2/kg

IMPRIMACIÓ DE LÀTEX:
Característiques de la pel·lícula líquida:
- Amb l'envàs ple i al cap de 3 minuts d'agitació (INTA 16.32.03) no ha de tenir coàguls, pells ni dipòsits durs
- Ha de tenir una consistència adequada per a la seva aplicació amb brotxa. Ha de fer córrer la brotxa i ha de fluir bé, i ha de deixar una capa uniforme després de l'assecat - Al tacte: < 30 min - Totalment seca: < 2 h
- Temps d'assecatge a 23 ±2°C i 50 ±5% HR (INTA 16 02 29):

Característiques de la pel·lícula seca:
- Adherència (UNE 48032): <= 2

IMPRIMACIÓ FOSFATANT:
Característiques de la pel·lícula líquida:
- La mescla preparada, al cap de 3 minuts d'agitació, no ha de tenir coàguls, pells ni dipòsits durs
- Ha de tenir una consistència adequada per a la seva aplicació amb brotxa. Ha de fer córrer la brotxa i ha de fluir bé, i ha de deixar una capa uniforme després de l'assecat
- Temps d'assecatge a 23 ±2°C i 50 ±5% HR (INTA 16 02 29): - Al tacte: < 15 min - Totalment seca: < 1 h

Característiques de la pel·lícula seca:
- Gruix de la capa: 4 - 10 micres
- Adherència (UNE 48032): <= 2

2.- CONDICIONS DE SUBMINISTRAMENT I EMMAGATZEMATGE
Subministrament: En pots o bidons.
Emmagatzematge: En llocs ventilats i no exposats al sol, dins del seu envàs tancat i sense contacte amb el terra. S'ha de preservar de les gelades.
3.- UNITAT I CRITERI D'AMIDAMENT
Unitat d'amidament: la indicada a la descripció de l'element
Criteri d'amidament: quantitat necessària subministrada a l'obra

4.- NORMATIVA DE COMPLIMENT OBLIGATORI
No hi ha normativa de compliment obligatori.
5.- CONDICIONS DE CONTROL DE RECEPCIÓ
CONDICIONS DE MARCATGE I CONTROL DE LA DOCUMENTACIÓ:
A cada envàs hi ha d'haver les dades següents:
- Identificació del fabricant
- Nom comercial del producte
- Identificació del producte
- Codi d'identificació
- Pes net o volum del producte
- Data de caducitat
- Instruccions d'ús
- Dissolvents adequats
- Límits de temperatura
- Temps d'assecatge al tacte, total i de repintat
- Toxicitat i inflamabilitat
- Temps d'inducció de la mescla i vida de la mescla, en els productes de dos components.
OPERACIONS DE CONTROL:
Els punts de control més destacables són els següents:
- En cada subministrament d'esmalt, es comprovarà que l'etiquetatge dels envasos contingui les dades exigides a les especificacions.
El control de recepció de material verificarà que les característiques dels materials són coincidents amb l'establert en la DT. Aquest control ha de complir l'especificat en l'apartat 7.2 del CTE.
Control de documentació: documents d'origen (full de subministrament i etiquetat), certificat de garantia del fabricant, en el seu cas, (signat per persona física) i els documents de conformitat o autoritzacions administratives exigides, inclòs la documentació corresponent al marcatge CE quan sigui pertinent.
Control mitjançant distintius de qualitat i avaluacions d'idoneïtat: En el cas que el fabricant disposi de marques de qualitat, ha d'aportar-ne la documentació corresponent.
Control de recepció mitjançant assaigs: Si el material disposa d'una marca legalment reconeguda a un país de la CEE (Marcatge CE, AENOR, etc.) es podrà prescindir dels assaigs de control de recepció de les característiques del material garantides per la marca; i la DF sol·licitarà en aquest cas, els resultats dels assaigs corresponents al subministrament rebut. En qualsevol cas, la DF podrà sol·licitar assaigs de control de recepció si ho creu convenient.
OPERACIONS DE CONTROL EN IMPRIMACIÓ D'ELEMENTS METÀL·LICS:
Els punts de control més destacables són els següents:
- Recepció del certificat de qualitat del fabricant, on constin els resultats dels assaigs següents: - Assaigs sobre pintura líquida: - Dotació de pigment - Puresa del mini de plom electrolític INTA 16.12.11 - Finor de la mòlta dels pigments INTA 16.02.55 (10.57) - Temperatura d'inflamació INTA 16.02.32A (7.61) - Pes específic UNE-EN ISO 2811-1 - Índex d'anivellament INTA.16.02.89 (9.68) - Temps d'assecatge INTA 16.02.29 (6.57) - Assaigs sobre pel·lícula seca: - Resistència a la boira marina UNE EN ISO 9227 - Adherència UNE EN ISO 2409
En cas de no rebre aquests resultats abans del inici de l'activitat, o que la DF no els consideri representatius, el contractista haurà de realitzar els assaigs corresponents, al seu càrrec i fora del pressupost d'autocontrol.
CRITERIS DE PRESA DE MOSTRES:
Els controls s'han de realitzar segons les instruccions de la DF i els criteris indicats a les normes de procediment corresponents.
INTERPRETACIÓ DE RESULTATS I ACTUACIONS EN CAS D'INCOMPLIMENT EN IMPRIMACIÓ D'ELEMENTS METÀL·LICS:
No s'acceptaran els pots de pintura que no estiguin degudament etiquetats i/o certificats, així com els que presentin mal estat de conservació i/o emmagatzematge.
En cas d'observar deficiències en l'estat de conservació d'un pot, es rebutjarà la unitat corresponent i s'incrementarà la inspecció, en primera instància, fins al 20 % dels pots subministrats. Si es continuen observant irregularitats, es passarà a controlar el 100% del subministrament.
Els assaigs d'identificació han de resultar d'acord a les especificacions del plec i a les condicions garantides en el certificat del material. En cas d'incompliment, es realitzarà l'assaig sobre dues mostres més del mateix lot, acceptant-ne el conjunt sempre que els dos resultats estiguin d'acord a dites especificacions.

B8 REVESTIMENTS

B8Z MATERIALS ESPECIALS PER A REVESTIMENTS

B8ZA- MALLA PER A ARMADURES D'ARREBOSSATS, ENGUIXATS I PINTATS

0.- ELEMENTS QUE CONTEMPLA EL PLEC

B8ZA-0P1O.

1.- DEFINICIÓ I CONDICIONS DELS ELEMENTS
Malla de fibra de vidre revestida de PVC, utilitzada per a donar resistència a un revestiment continu, principalment en punts de discontinuïtat del suport.
CARACTERÍSTIQUES GENERALS:
Ha de tenir una superfície neta i uniforme.
Ha de ser resistent als àlcalis dels morters.
Característiques físiques:

Llum de la malla (mm)	Pes mínim (g/m2)	Gruix (mm)	Resistència mitjana a tracció (daN/5 cm)	Allargament fins trencament
1 x 1	84,4	<= 0,2	>= 100	>= 2,5%
3 x 3	152	<= 0,4	>= 165	>= 3,5%
4 x 3	85	<= 1	>= 90	>= 2,5%
6 x 4	123	<= 1	>= 110	>= 3,0%
10 x 10	145	<= 1	>= 135	>= 3,0%
4 x 4	180	<= 0,9	>= 150	>= 6,0%
10 x 10	217	<= 1	>= 200	>= 2,0%
6 x 5	484	<= 1	>= 645	>= 5,0%
4 x 4	730	<= 1	>= 445	>= 4,5%

2.- CONDICIONS DE SUBMINISTRAMENT I EMMAGATZEMATGE
Subministrament: En rotlles de llargària igual o superior a 30 m i d'amplària igual o superior a 1 m.
Emmagatzematge: En posició horitzontal, protegits del sol i la pluja.
3.- UNITAT I CRITERI D'AMIDAMENT
Unitat d'amidament: la indicada a la descripció de l'element
Criteri d'amidament: quantitat necessària subministrada a l'obra
4.- NORMATIVA DE COMPLIMENT OBLIGATORI
No hi ha normativa de compliment obligatori.
5.- CONDICIONS DE CONTROL DE RECEPCIÓ
CONDICIONS DE MARCATGE I CONTROL DE LA DOCUMENTACIÓ:
En el cas que el material declari contingut reciclat, el fabricant ha de mostrar, si se li demana, la documentació que acrediti aquest contingut.

B8 REVESTIMENTS

B8Z MATERIALS ESPECIALS PER A REVESTIMENTS

B8ZM- SEGELLADORA

0.- ELEMENTS QUE CONTEMPLA EL PLEC

B8ZM-0P35.

1.- DEFINICIÓ I CONDICIONS DELS ELEMENTS
Materials per a envernissats, emprimacions i tractaments superficials.
S'han considerat els tipus següents:
- Segelladora: Producte segellant per a fusta, guix i ciment i paviments porosos
SEGELLADORA AMB POLÍMERS ACRÍLICS:
pH sobre T.Q.:7,75

SEGELLADORA:
Característiques de la pel·lícula líquida:
- Amb l'envàs ple i al cap de 3 minuts d'agitació (INTA 16 32 03) no ha de tenir coàguls, pells, dipòsits durs ni flotació de pigments.
- Ha de tenir una dilució adequada per a la seva aplicació amb brotxa. Ha de fer córrer la brotxa, ha de fluir i anivellar bé, i ha de deixar una capa uniforme després de l'assecat
- Finor de la mòlta (INTA 16 02 55): < 60 micres
- Temperatura d'inflamació (INTA 16 02 32): > 30°C
- Temps d'assecatge a 23 ±2°C i 50 ±5% HR (INTA 16 02 29): - Al tacte: 30 min - 4 h
- Totalment seca: < 12 h
- Rendiment per a una capa de 60 micres: > 10 m2/kg
Característiques de la pel·lícula seca:
- Adherència (UNE 48032): <= 2
2.- CONDICIONS DE SUBMINISTRAMENT I EMMAGATZEMATGE
Subministrament: En pots o bidons.
Emmagatzematge: En llocs ventilats i no exposats al sol, dins del seu envàs tancat i sense contacte amb el terra. S'ha de preservar de les gelades.
3.- UNITAT I CRITERI D'AMIDAMENT
Unitat d'amidament: la indicada a la descripció de l'element
Criteri d'amidament: quantitat necessària subministrada a l'obra
4.- NORMATIVA DE COMPLIMENT OBLIGATORI
No hi ha normativa de compliment obligatori.
5.- CONDICIONS DE CONTROL DE RECEPCIÓ
CONDICIONS DE MARCATGE I CONTROL DE LA DOCUMENTACIÓ:
A cada envàs hi ha d'haver les dades següents:
- Identificació del fabricant
- Nom comercial del producte
- Identificació del producte
- Codi d'identificació
- Pes net o volum del producte
- Data de caducitat
- Instruccions d'ús
- Dissolvents adequats
- Límits de temperatura
- Temps d'assecatge al tacte, total i de repintat
- Toxicitat i inflamabilitat
- Temps d'inducció de la mescla i vida de la mescla, en els productes de dos components.
OPERACIONS DE CONTROL:
Els punts de control més destacables són els següents:
- En cada subministrament d'esmalt, es comprovarà que l'etiquetatge dels envasos contingui les dades exigides a les especificacions.
El control de recepció de material verificarà que les característiques dels materials són coincidents amb l'establert en la DT. Aquest control ha de complir l'especificat en l'apartat 7.2 del CTE.
Control de documentació: documents d'origen (full de subministrament i etiquetat), certificat de garantia del fabricant, en el seu cas, (signat per persona física) i els documents de conformitat o autoritzacions administratives exigides, inclòs la documentació corresponent al marcatge CE quan sigui pertinent.
Control mitjançant distintius de qualitat i avaluacions d'idoneïtat: En el cas que el fabricant disposi de marques de qualitat, ha d'aportar-ne la documentació corresponent.
Control de recepció mitjançant assaigs: Si el material disposa d'una marca legalment reconeguda a un país de la CEE (Marcatge CE, AENOR, etc.) es podrà prescindir dels assaigs de control de recepció de les característiques del material garantides per la marca; i la DF sol·licitarà en aquest cas, els resultats dels assaigs corresponents al subministrament rebut. En qualsevol cas, la DF podrà sol·licitar assaigs de control de recepció si ho creu convenient.
CRITERIS DE PRESA DE MOSTRES:
Els controls s'han de realitzar segons les instruccions de la DF i els criteris indicats a les normes de procediment corresponents.

BA MATERIALS PER A TANCAMENTS I DIVISÒRIES PRACTICABLES

BAF MATERIALS PER A TANCAMENTS PRACTICABLES D'ALUMINI

BAF3- FINESTRA CORREDISSA D'ALUMINI

0.- ELEMENTS QUE CONTEMPLA EL PLEC

BAF3-1STV.

1.- DEFINICIÓ I CONDICIONS DELS ELEMENTS
Conjunt de perfils que formen el bastiment i la fulla o fulles de l'element de tancament, i el bastiment de la caixa de persiana, si és el cas, llistons de vidre, perfils elastomèrics per a la subjecció del vidre, falques, i tots els elements necessaris per a la fixació i segellat del vidre, així com la ferramenta d'obertura i tancament.
CARACTERÍSTIQUES GENERALS:
Tots els perfils que conformen el bastiment i la fulla o fulles de l'element han de ser del material indicat a la descripció del mateix.
L'element ha de complir les condicions subjectives requerides per la DF.
El moment d'inèrcia dels perfils no solidaris amb l'obra ha de permetre que un cop sotmesos a les condicions previsibles més desfavorables, la seva fletxa sigui < 1/300 de la seva llargària.
La qualitat de la ferramenta no ha de rebaixar la qualitat que tingui el tancament practicable sense aquesta ferramenta.
Fixacions entre la fulla i el bastiment:
- Fulla batent i alçària de la fulla <= 120 cm: 2 punts
- Fulla batent i alçària de la fulla > 120 cm: 3 punts
Els sistemes de fixació del vidre, els dispositius de drenatge, de segellat, de calçat i les mides i franquícies del galze, han de complir les indicacions de l'UNE 85222.
Els perfils han de provenir de l'extrusió del totxo d'alumini.
El seu aspecte ha de ser uniforme, no ha de tenir esquerdes ni defectes superficials i ha de complir les especificacions de la norma UNE-EN 12020-1.
La unió entre els perfils s'ha de fer per soldadura, reblons d'aliatge d'alumini, cargols autorroscants o cargols amb rosca mètrica.
Gruix de la paret dels perfils: >= 1,5 mm
Tipus d'alumini:
- Aliatge EN AW-6060 (UNE 38350)
- Aliatge EN AW-6063 (UNE 38337)
Càrrega de trencament (per a un gruix <= 25 mm, UNE 38337): >= 130 N/mm2
Toleràncies:
- Les toleràncies dels perfils han de complir les especificacions de l'UNE-EN 12020-2.
FINESTRES O BALCONERES:
Permeabilitat a l'aire (UNE-EN 1026): fuga per superfície total i per junts d'obertura a una sobrepressió de 100 Pa. L'element classificat segons UNE-EN 12207, ha de complir algun dels dos valors següents:
- Classe 0: Sense classificar
- Classe 1: (assaig a 150 Pa): <= 50 m3/hm2 i <= 12,50 m3/hm
- Classe 2: (assaig a 300 Pa): <= 27 m3/hm2 i <= 6,75 m3/hm
- Classe 3: (assaig a 600 Pa): <= 9 m3/hm2 i <= 2,25 m3/hm
- Classe 4: (assaig a 600 Pa): <= 3 m3/hm2 i <= 0,75 m3/hm
Estanquitat a l'aigua (UNE-EN 1027): Ha de complir els valors corresponents a la seva classe segons UNE-EN 12208
Resistència al vent (UNE-EN 12211): Ha de complir els valors corresponents a la seva classe segons UNE-EN 12210
Ha d'incorporar tots els mecanismes (pomel·les, frontisses, etc.) pel seu funcionament correcte, obertura i tancament, i els tapajunts.
Les finestres o balconeres han de ser considerades aptes en fer tots i cadascun dels assaigs de maltractament (UNE 85203) i (UNE 85215) i els assaigs del dispositiu de situació i obertura restringida de les mateixes normes.
Sistema de tancament:
- Una fulla batent i alçària de la fulla <= 120 cm: 2 punts
- Una fulla batent i alçària de la fulla > 120 cm: 3 punts
- Dues fulles batents: 3 punts
- Corredissa: 1 punt
La part inferior del bastiment i del travesser inferior de les fulles, han de tenir perforacions que permetin la sortida de l'aigua infiltrada o condensada.
ELEMENTS D'ALUMINI ANODITZAT:
Han d'estar protegits superficialment amb una capa d'òxid d'alumini, segellada posteriorment.
Anodització dels perfils (UNE-EN 12373-1): >= 15 micròmetres
Qualitat mitja total del segellat (mètode de les gotes colorants UNE-EN 12373-4): <= 2
Els perfils anoditzats han d'estar lliures de defectes en les superfícies significatives quan s'observen a una distància mínima de 5 m en aplicacions exteriors, de 3 m en aplicacions interiors o de 0,5 m en aplicacions decoratives.
ELEMENTS D'ALUMINI LACAT:
Han d'estar protegits superficialment amb una capa de lacat, obtinguda per algun dels

procediments següents:
- Vernís humit: Amb vernís de poliuretà o de resines acríliques
- Recobriment amb pols: De poliuretà, de polièster o acrílica
Lacat del perfil: >= 60 micres
ELEMENTS AMB TRENCAMENT DE PONT TÈRMIC:
Han de complir les indicacions de la norma UNE-EN 14024.
2.- CONDICIONS DE SUBMINISTRAMENT I EMMAGATZEMATGE
Subministrament: Amb les proteccions necessàries perquè arribi a l'obra amb les condicions exigides i amb l'escairat previst.
Si el material ha de ser component de les obertures del tancament exterior d'un espai habitable, el fabricant ha de declarar, com a mínim, els valors per les propietats següents:
- Transmitància tèrmica U (W/m2K)
- Absortivitat
Emmagatzematge: Protegit de les pluges, els focus d'humitat i les zones on pugui rebre impactes. No ha d'estar en contacte amb el terra.
3.- UNITAT I CRITERI D'AMIDAMENT
Unitat d'amidament: la indicada a la descripció de l'element
Criteri d'amidament: quantitat necessària subministrada a l'obra
4.- NORMATIVA DE COMPLIMENT OBLIGATORI
NORMATIVA GENERAL:
* UNE 38337:2001 Aluminio y aleaciones de aluminio para forja. Serie 6000. ALMGSI. Aleación en AW-6063/EN, AW-ALMG0,7SI.
* UNE 38350:2001 Aluminio y aleaciones de aluminio para forja. Grupo Al-Mg-Si. Aleación L-3442 Al-0,5MgSi.
* UNE-EN 12020-1:2001 Aluminio y aleaciones de aluminio. Perfiles extruídos especiales en aleaciones en AW-6060 y en AW-6063. Parte 1: Condiciones técnicas de inspección y suministro.
* UNE-EN 12020-2:2001 Aluminio y aleaciones de aluminio. Perfiles extruídos especiales en aleaciones en AW-6060 y en AW6063. Parte 2: Tolerancias dimensionales y de forma.
* UNE-EN 12373-1:2002 Aluminio y aleaciones de aluminio. Anodización. Parte 1: Método de especificación de las características de los recubrimientos decorativos y protectores obtenidos por oxidación anódica del aluminio.
* UNE-EN 14024:2006 Perfiles metálicos con barreras térmicas. Comportamiento mecánico. Requisitos, pruebas y métodos para la evaluación.
* UNE-EN 12207:2000 Ventanas y puertas. Permeabilidad al aire. Clasificación.
* UNE-EN 12208:2000 Puertas y ventanas. Estanqueidad al agua. Clasificación.
* UNE-EN 12210:2000 Ventanas y puertas. Resistencia al viento. Clasificación.
FINESTRES O BALCONERES:
* UNE 85201:1980 Ventanas. Terminologia y definiciones.
* UNE 85222:1985 Ventanas. Acristalamiento y métodos de montaje.
5.- CONDICIONS DE CONTROL DE RECEPCIÓ
CONDICIONS DE MARCATGE I CONTROL DE LA DOCUMENTACIÓ:
Els perfils d'alumini hauran de complir les exigències incloses en el reglament:
- Perfil lacat: reglament de la Marca Qualicoat
- Perfil anoditzat: reglament de la Marca EWWA-EURAS
En el cas de disposar de marcatge CE, aquest haurà d'incloure:
- Número d'identificació del organisme de certificació
- Nom, marca comercial i direcció registrada del fabricant
- Els dos últims dígits de l'any en que es fixa el marcatge
- Descripció del producte
- Número del certificat de conformitat CE
- Referència a la UNE-EN 14351-1
- Informació sobre les característiques essencials de la taula ZA.1 de la UNE-EN 14351-1
En el cas de productes amb el sistema 1: quan s'aconsegueix la complementació de les condicions de l'annex ZA de la UNE-EN 14351-1, l'organisme de certificació ha d'emetre un certificat de conformitat (certificat CE de conformitat), que autoritza al fabricant la fixació del Marcatge CE. Aquest certificat haurà d'incloure:
- Nom, direcció i número d'identificació de l'organisme de certificació
- Nom i direcció del fabricant
- Descripció del producte
- Disposicions amb les que el producte és conforme
- Condicions específiques aplicables a la utilització del producte
- Nom i càrrec de la persona que signa el certificat
- Número del certificat
- Condicions i duració del certificat
A més, el fabricant elaborarà una declaració de conformitat (declaració CE de conformitat) que inclourà:
- Nom i direcció del fabricant
- Nom i direcció de l'organisme de certificació
- Descripció del producte i còpia de la informació que acompanya al marcatge CE
- Disposicions amb les que el producte és conforme
- Condicions específiques aplicables a la utilització del producte
- Número del certificat de conformitat CE associat
- Nom i càrrec de la persona que signa el certificat

En el cas de productes amb el sistema 3: quan s'aconsegueix la complementació de les condicions de l'annex ZA de la UNE-EN 14351-1, el fabricant ha de preparar i mantenir una declaració de conformitat (declaració CE de conformitat) que autoritza al fabricant la fixació del Marcatge CE. Haurà d'incloure:
- Nom i direcció del fabricant
- Descripció del producte i còpia de la informació que acompanya al marcatge CE
- Disposicions amb les que el producte és conforme
- Nom i direcció de l'organisme de certificació
- Nom i càrrec de la persona que signa el certificat
- Condicions específiques aplicables a la utilització del producte

OPERACIONS DE CONTROL:
Es demanaran al contractista els certificats del fabricant que garanteixin el compliment del plec de condicions tècniques, incloent els resultats dels assaigs següents, realitzats per un laboratori acreditat, corresponents al perfil metàl·lic:
- Aspecte (UNE-EN 12020-1)
- Tipus d'alumini (UNE-EN 573-3)
- Duresa Brinell (UNE-EN ISO 6506-1)
- Càrrega de ruptura (UNE-EN 10002-1)
- Perfil anoditzat: Anodització del perfil (UNE-EN 12373-1)

En cas de no presentar aquests resultats, o que la DF tingui dubtes de la seva representativitat, es realitzaran aquests assaigs sobre el material rebut, a càrrec del contractista.
El contractista haurà de garantir per escrit que l'element de tancament, compleix les condicions exigides al plec, i en particular les següents:
- Permeabilitat a l'aire (UNE-EN 12207)
- Estanquitat a l'aigua (UNE-EN 12208)
- Resistència al vent (UNE-EN 12210)
- Perfil anoditzat: Qualitat del segellat (UNE-EN 12373-4)
- Característiques geomètriques (UNE-EN 12020-2): - Amplària - Llargària - Escairat del tall dels extrems - Rectitud d'arestes - Torsió del perfil - Secció corbada - Planor - Angles - Gruix

Si el material disposa de Marca AENOR o Marcatge CE, es podrà prescindir de la presentació dels assaigs de control descrits a l'UNE-EN 14351-1.
CRITERIS DE PRESA DE MOSTRES:
Els controls s'han de realitzar segons les instruccions de la DF i els criteris indicats a les normes de procediment corresponents.
INTERPRETACIÓ DE RESULTATS I ACTUACIONS EN CAS D'INCOMPLIMENT:
El sistema d'avaluació de la conformitat que s'ha d'aplicar, segons UNE-EN 14351-1, és el sistema 3, que suposa:
- Realització d'assaigs de tipus inicial (ETI) en laboratoris notificats, sobre les característiques indicades a la taula ZA.3b de l'annex ZA de l'UNE-EN 14351-1.
- Tenir implantat un sistema de Control de Producció a Fàbrica (CPF), en particular per a les característiques pertinents que declari el fabricant en el seu Marcatge CE.
- Elaboració de la Declaració CE de Conformitat, que haurà de signar el fabricant, i per la qual es responsabilitza de la veracitat del marcatge

No s'acceptarà cap element de tancament que no arribi acompanyat dels certificats de garantia indicats. Es rebutjarà el material que no sigui adequat a les especificacions del projecte, que no tingui la geometria especificada segons la DT, o que no tingui les prestacions especificades en el projecte.
No s'acceptarà el material que tingui unes toleràncies incompatibles amb l'estructura portant. Tampoc s'acceptarà si hi ha un incompliment de les especificacions tècniques detallades en el plec de condicions tècniques particulars, o quan hi hagi un incompliment dels criteris i recomanacions tècniques dels fabricants del sistema en l'ús i posada en obra dels elements.

BD MATERIALS PER A EVACUACIÓ, CANALITZACIÓ I VENTILACIÓ ESTÀTICA

BD1 TUBS I ACCESSORIS PER A EVACUACIÓ VERTICAL D'AIGÜES RESIDUALS

BD1A- TUB DE PVC PER A EVACUACIÓ

0.- ELEMENTS QUE CONTEMPLA EL PLEC

BD1A-1NDX,BD1A-1NEM.

1.- DEFINICIÓ I CONDICIONS DELS ELEMENTS
Tubs de materials plàstics, per a conductes d'evacuació d'aigües pluvials i residuals dins dels edificis.
S'han considerat els tipus següents:
- Tubs i accessoris de PVC-U de paret massissa, fabricat segons norma UNE-EN 1329-1
- Tubs i accessoris de PVC-U de paret estructurada, fabricat segons norma UNE-EN 1453-1
CARACTERÍSTIQUES GENERALS:
El fabricant ha de garantir que les característiques del material que composen els tubs i accessoris, així com les característiques generals, geomètriques, mecàniques i físiques dels tubs compleixen les normes UNE-EN corresponents, si és el cas.
La superfície interna i externa del tub ha de ser llisa i neta. No ha de tenir defectes superficials com ara ratlles, bombolles, impureses o porus.
El tub ha de tenir una superfície de color uniforme.
Els tubs han de tenir els seus extrems acabats en un tall perpendicular a l'eix.
El codi d'aplicació indica on es poden utilitzar els tubs:
- "B" codi per a l'àrea d'aplicació dels components utilitzats per sobre del sòl en el interior de l'edifici o per a components a l'exterior de l'edifici fixats a la paret.
- "D" codi per a l'àrea d'aplicació que es situa a menys d'1m de l'edifici i on els tubs i accessoris estan enterrats i connectats als sistemes d'evacuació d'aigües residuals de l'edifici.
- "BD" codi per a l'àrea d'aplicació B i D
TUBS DE PVC-U DE PARET MASSISSA:
Material del tub està format per PVC al que s'afegeixen additius necessaris per a facilitar la fabricació dels components d'acord amb els requisits de la norma UNE-EN 1329-1
Toleràncies:
- Diàmetre exterior: - 32-40-50-63: 0 a 0,2mm. - 75-80-82-90-100-110-125: 0 a 0,3mm - 140-160-180: 0 a 0,4mm - 200-250: 0 a 0,5mm - 350: 0 a 0,6mm
- Gruix parets: - àrea d'aplicació B - 32-40-50-63-75-80-82-90-100: 3 a 3,5mm - 110-125-140-160: 3,2 a 3,8mm - 180: 3,6 a 4,2mm - 200: 3,9 a 4,5mm - 250: 4,9 a 5,6mm - 315: 6,2 a 7,1mm - àrea d'aplicació BD - 75- 80-82-90-100: 3 a 3,5mm - 110-125: 3,2 a 3,8mm - 140: 3,5 a 4,1 mm - 160: 4,0 a 4,6 mm - 180: 4,4 a 5,0 mm - 200: 4,9 a 5,6 mm - 250: 6,2 a 7,1 mm - 315: 7,7 a 8,7 mm
TUBS DE PVC-U DE PARET ESTRUCTURADA:
Han d'estar formats per una capa interna i altre externa, llises, de PVC-U, compacte, entre les que s'ha introduït material de PVC-U escumat o nervis de PVC-U compacte, d'acord amb els requisits indicats en la normativa UNE-EN 1453-1.
Només es poden utilitzar per a muntatge a l'interior dels edificis, àrea d'aplicació B
Toleràncies:
- Diàmetre exterior: - 32-40-50-63: 0 a 0,2mm. - 75-80-82-90-100-110-125: 0 a 0,3mm - 140-160-180: 0 a 0,4mm - 200-250: 0 a 0,5mm - 350: 0 a 0,6mm
- Gruix total de la paret: - 32-40-50-63-75-80-82-90-100: 3 a 3,5mm - 110-125-140-160: 3,2 a 3,8mm - 180: 3,6 a 4,2mm - 200: 3,9 a 4,5mm - 250: 4,9 a 5,6mm - 315: 6,2 a 7,1mm
2.- CONDICIONS DE SUBMINISTRAMENT I EMMAGATZEMATGE
Subministrament: Protegit de manera que no s'alterin les seves característiques.
Emmagatzematge: Assentats horitzontalment sobre superfícies planes.
3.- UNITAT I CRITERI D'AMIDAMENT
Unitat d'amidament: la indicada a la descripció de l'element
Criteri d'amidament: quantitat necessària subministrada a l'obra
4.- NORMATIVA DE COMPLIMENT OBLIGATORI
TUBS DE PVC-U DE PARET MASSISSA:
UNE-EN 1329-1:1999 Sistemas de canalización en materiales plásticos para evacuación de aguas residuales (a baja y a alta temperatura) en el interior de la estructura de los edificios. Poli(cloruro de vinilo) no plastificado (PVC-U). Parte 1: Especificaciones para tubos, accesorios y el sistema.
TUBS DE PVC-U DE PARET ESTRUCTURADA:
UNE-EN 1453-1:2000 Sistemas de canalización en materiales plásticos con tubos de pared estructurada para evacuación de aguas residuales (a baja y a alta temperatura) en el interior de la estructura de los edificios. Poli(cloruro de vinilo) no plastificado (PVC-U). Parte 1: Requisitos para los tubos y el sistema.
5.- CONDICIONS DE CONTROL DE RECEPCIÓ
CONDICIONS DE MARCATGE I CONTROL DE LA DOCUMENTACIÓ:
Els tubs han d'anar marcats segons la normativa corresponent a interval d'1 m. El marcatge ha de ser llegible després de l'emmagatzematge, exposició a la intempèrie, instal·lació i posada a l'obra del tub.
El marcatge no ha de produir defectes al tub (fissures, disminució del gruix mínim de les parets, etc.).
El marcatge ha de contenir com a mínim la següent informació:
- Número de la norma (si en té d'obligat compliment)
- Nom del fabricant i/o marca comercial
- Diàmetre nominal

- Gruix mínim de paret
- Material
- Codi de l'àrea d'aplicació
- Rigidesa anular nominal (només per als tubs BD)
- Informació del fabricant: any i mes de fabricació i identificador del lloc de fabricació
- Prestacions en clima fred

OPERACIONS DE CONTROL:
Les tasques de control a realitzar són les següents:
- Sol·licitar del fabricant els certificats de les característiques tècniques dels materials escollits (si s'escau)
- Control de la documentació tècnica subministrada.
- Control d'identificació dels materials, verificant que les seves característiques i dimensionament s'adequa al projecte
- Control de recepció dels materials i lloc d'emplaçament.

CRITERIS DE PRESA DE MOSTRES:
Els controls s'han de realitzar segons les instruccions de la DF i els criteris indicats a les normes de procediment corresponents.
INTERPRETACIÓ DE RESULTATS I ACTUACIONS EN CAS D'INCOMPLIMENT:
Segons criteri de la DF, podrà ser acceptat o rebutjat tot o part del material de la partida.

BD MATERIALS PER A EVACUACIÓ, CANALITZACIÓ I VENTILACIÓ ESTÀTICA

BDW ACCESSORIS GENÈRICS PER A DESGUASSOS, BAIXANTS I COL·LECTORS

BDW3- ACCESSORI I ELEMENTS DE MUNTATGE PER A TUB DE PVC

0.- ELEMENTS QUE CONTEMPLA EL PLEC

BDW3-FFAA,BDW3-FFA8,BDW3-FFAC,BDW3-FFAG.

1.- DEFINICIÓ I CONDICIONS DELS ELEMENTS
Conjunt d'accessoris (colzes, derivacions, reduccions, etc.) i d'elements especials (materials per a la unió entre tubs o entre tubs i accessoris) per a desguassos i baixants.
S'han considerat els elements següents:
- Accessoris i elements especials per a tubs de PVC-U de paret massissa
- Accessoris i elements especials per a tubs de PVC-U de paret estructurada
- Elements especials per a baixants de fosa grisa
- Elements especials per a baixants de planxa galvanitzada amb unió plegada

CARACTERÍSTIQUES GENERALS:
El material, la seva qualitat i les característiques físiques, mecàniques i dimensionals, han de ser compatibles amb les del tub, i no han de fer disminuir les d'aquest en cap de les seves aplicacions.
2.- CONDICIONS DE SUBMINISTRAMENT I EMMAGATZEMATGE
Subministrament: A l'albarà de lliurament han de constar les característiques d'identificació següents:
- Material
- Tipus
- Diàmetres

Emmagatzematge: En llocs protegits contra els impactes, la pluja, les humitats i dels raigs del sol.
3.- UNITAT I CRITERI D'AMIDAMENT
Unitat composada pel conjunt de peces necessàries per a muntar 1 m de tub.
4.- NORMATIVA DE COMPLIMENT OBLIGATORI
PVC-U PARET ESTRUCTURADA:
* UNE-EN 1453-1:2000 Sistemas de canalización en materiales plásticos con tubos de pared estructurada para evacuación de aguas residuales (a baja y a alta temperatura) en el interior de la estructura de los edificios. Poli(cloruro de vinilo) no plastificado (PVC-U). Parte 1: Requisitos para los tubos y el sistema.

PVC-U DE PARET MASSISSA:
* UNE-EN 1329-1:1999 Sistemas de canalización en materiales plásticos para evacuación de aguas residuales (a baja y a alta temperatura) en el interior de la estructura de los edificios. Poli(cloruro de vinilo) no plastificado (PVC-U). Parte 1: Especificaciones para tubos, accesorios y el sistema.

* UNE-EN 1401-1:1998 Sistemas de canalización en materiales plásticos para saneamiento enterrado sin presión. Poli(cloruro de vinilo) no plastificado (PVC-U). Parte 1: Especificaciones para tubos, accesorios y el sistema.
* UNE-EN 1456-1:2002 Sistemas de canalización en materiales plásticos para saneamiento enterrado o aéreo con presión. Poli(cloruro de vinilo) no plastificado (PVC-U). Parte 1: Especificaciones para tubos, accesorios y el sistema.
FOSA GRISA, PLANXA GALVANITZADA I PLOM:
No hi ha normativa de compliment obligatori.

BG MATERIALS PER A INSTAL·LACIONS ELÈCTRIQUES

BG1 CAIXES I ARMARIS

BG12- CAIXA DE DERIVACIÓ QUADRADA

0.- ELEMENTS QUE CONTEMPLA EL PLEC

BG12-0G6T,BG12-0G8Q.

1.- DEFINICIÓ I CONDICIONS DELS ELEMENTS
Caixes de derivació.
S'han considerat els materials següents:
- Plàstic
- Fosa d'alumini
- Planxa d'acer
- Plastificat
S'han considerat els graus de protecció següents:
- Normal
- Estanca
- Antihumitat
- Antideflagrant
CARACTERÍSTIQUES GENERALS:
La caixa ha d'estar formada per un cos i una tapa. Ha de tenir un aspecte uniforme i sense defectes.
Quan és per a encastar, el cos ha de portar aletes o superfícies d'ancoratge.
Quan és per a muntar supeficialment, el cos ha de portar orificis per a la seva fixació.
Grau de protecció (UNE 20-324):

Tipus				
Material	Normal	Estanca	Antihumitat	Antideflagrant
Plàstic	>= IP-405	>= IP-535	>= IP-545	-
Plastificada	>= IP-517	>= IP-537	>= IP-547	-
Planxa d'acer	>= IP-517	>= IP-537	>= IP-547	>= IP-557
Fosa d'alumini	>= IP-517	>= IP-537	>= IP-547	>= IP-557

GRAU DE PROTECCIÓ ANTIDEFLAGRANT:
El cos ha de tenir orificis roscats per al pas de tubs.
Temperatura d'autoinflamació (T): 300 <= T <= 450°C
Grup d'explosió (UNE 20-320): IIB
GRAU DE PROTECCIÓ NORMAL, ESTANCA O ANTIHUMITAT:
El cos ha de portar empremtes de ruptura per al pas de tubs.
GRAU DE PROTECCIÓ ANTIHUMITAT:
Entre la tapa i el cos hi ha d'haver un junt d'estanquitat.
PLASTIFICADA:
El cos i la tapa han de ser d'acer embotit plastificat.
El cos i la tapa han d'estar protegits interiorment i exteriorment contra la corrosió.
La tapa ha de portar sistemes de fixació al cos mitjançant cargols, i aquests han de ser de material anticorrosiu.
PLÀSTIC:
La tapa ha de portar un sistema de fixació amb el cos.
Resistència a la flama (UNE-EN 60707): Autoextingible

PLANXA:
El cos i la tapa han d'estar protegits interiorment i exteriorment contra la corrosió.
La tapa ha de portar sistemes de fixació al cos mitjançant cargols, i aquests han de ser de material anticorrosiu.
FOSA D'ALUMINI:
La tapa ha de portar sistemes de fixació al cos mitjançant cargols, i aquests han de ser de material anticorrosiu.
2.- CONDICIONS DE SUBMINISTRAMENT I EMMAGATZEMATGE
Subministrament: En caixes.
Emmagatzematge: En llocs protegits contra els impactes, la pluja, les humitats i dels raigs del sol.
3.- UNITAT I CRITERI D'AMIDAMENT
Unitat d'amidament: la indicada a la descripció de l'element
Criteri d'amidament: quantitat necessària subministrada a l'obra
4.- NORMATIVA DE COMPLIMENT OBLIGATORI
Real Decreto 842/2002 de 2 de agosto, por el que se aprueba el Reglamento Electrotécnico de Baja Tensión. REBT 2002.

_____

BG MATERIALS PER A INSTAL·LACIONS ELÈCTRIQUES

BG2 TUBS, CANALS, SAFATES I COLUMNES PER A MECANISMES

BG23- CANAL AÏLLANT PER A DISTRIBUCIÓ ELÈCTRICA I ADAPTACIÓ DE MECANISMES

0.- ELEMENTS QUE CONTEMPLA EL PLEC

BG23-2IXT.

1.- DEFINICIÓ I CONDICIONS DELS ELEMENTS
Canal aïllant per a distribució elèctrica.
S'han considerat els tipus següents:
- Canal aïllant de PVC
- Canal aïllant de material termoplàstic lliure d'halògens
CARACTERÍSTIQUES GENERALS:
Presentarà una superfície sense fissures i amb color uniforme. Els extrems acabaran amb un tall perpendicular a l'eix i sense rebaves.
Contingut de silicona, sense silicona <0,01%
Continuïtat elèctrica: Sense continuïtat elèctrica.
Característiques d´aïllament elèctric: Amb aïllament elèctric. Rigidesa dielèctrica segons EN 60243-1:2013: 18±5 kV/mm d'espessor.
Resistència a la penetració d'objectes sòlids: IP4X
Protecció contra danys mecànics IK08
Retenció de la tapa: Apertura només amb eina.
Fixació de l'adaptador per a preses de corrent amb resistència a l'extracció no inferior a 81 N, segons UNE-EN-50085-2-1
CANAL AÏLLANT DE PVC:
Resistència a la propagació de la flama: No propagador de la flama. Reacció al foc segons UNE 201010:2015: Classificació: M1.
Temperatura de servei (T): -5 °C <= T <= +60 °C, per a adaptació de mecanismes, ús interior.
Temperatura de servei (T): -25 °C <= T <= +60 °C, per a canals de distribució de cablejat, ús exterior.
Resistència a la corrosió en ambients químics: Resistència definida en norma DIN 8061 i ISO/TR 10358 davant de diferents agents químics segons temperatura i concentració.
CANAL LLIURE D'HALÒGENS:
Resistència a la propagació de la flama: No propagador de la flama.
Temperatura de servei (T): -25°C <= T <= +90°C
Contingut en halògens, segons UNE-EN 50642: Halogen free.
Contingut de termoplàstic reciclat >40% del pes del producte.
2.- CONDICIONS DE SUBMINISTRAMENT I EMMAGATZEMATGE
Subministrament: En caixes.
Cada caixa ha de portar de forma indeleble i ben visible les dades següents:
- Marca comercial
- Referència

- Quantitat
- Dimensions
- Codi de fabricació
- Referència a les marques de qualitat
En mòduls d'una llargària de 3 ó 2 m i s'admet una tolerància de ± 10 mm.
Cada tira ha de portar marcades, de manera indeleble i ben visible, les dades següents:
- Marca comercial
- Referència
- Codi de fabricació
- Referència a les marques de qualitat
Emmagatzematge: En lloc protegit contra els impactes, la pluja, la humitat i els raigs del sol i sense contacte directe amb el terra. El lloc on es col·loquin els materials subministrats ha de permetre un suport adequat del palet de subministrament de manera que no es generin.
3.- UNITAT I CRITERI D'AMIDAMENT
Unitat de mesura: la indicada a la descripció de l'element.
Criteri de mesura: quantitat necessària subministrada a l'obra.
4.- NORMATIVA DE COMPLIMENT OBLIGATORI
Real Decreto 842/2002 de 2 de agosto, por el que se aprueba el Reglamento Electrotécnico de Baja Tensión. REBT 2002.
Directiva 2014/35/UE del Parlamento Europeo y del Consejo, de 26 de febrero de 2014, sobre la armonización de las legislaciones de los Estados miembros en materia de comercialización de material eléctrico destinado a utilizarse con determinados límites de tensión.
UNE-EN 61537:2007 Conducción de cables. Sistemas de bandejas y de bandejas de escalera.(IEC 61537:2006).
Real Decreto 346/2011, de 11 de marzo, por el que se aprueba el Reglamento regulador de las infraestructuras comunes de telecomunicaciones para el acceso a los servicios de telecomunicación en el interior de las edificaciones.
UNE-EN 50085-1:2006 Sistemas de canales para cables y sistemas de conductos cerrados de sección no circular para instalaciones eléctricas. Parte 1: Requisitos generales.

BG MATERIALS PER A INSTAL·LACIONS ELÈCTRIQUES

BG2 TUBS, CANALS, SAFATES I COLUMNES PER A MECANISMES

BG2Q- TUB FLEXIBLE PER A PROTECCIÓ DE CONDUCTORS ELÈCTRICS DE MATERIAL PLÀSTIC

0.- ELEMENTS QUE CONTEMPLA EL PLEC

BG2Q-1KST.

1.- DEFINICIÓ I CONDICIONS DELS ELEMENTS
Tub flexible no metàl·lic de fins a 250 mm de diàmetre nominal.
Es consideraran els següents tipus de tubs:
- Tubs de PVC corrugats
- Tubs de PVC folrats, de dues capes, semillisa l'exterior i corrugada la interior
- Tubs de material lliure d'halògens
- Tubs de polipropilè
- Tubs de polietilè de dues capes, corrugada l'exterior i llisa la interior
CARACTERÍSTIQUES GENERALS:
Han d'estar dissenyats i construïts de manera que les seves característiques en ús normal siguin segures i sense perill per a l'usuari i el seu entorn.
L'interior dels tubs ha d'estar exempt de rebaves i altres defectes que pugin fer malbé els conductors o ferir a instal·ladors o usuaris.
El diàmetre nominal ha de ser el de l'exterior del tub i s'ha d'expressar en milímetres.
El diàmetre interior mínim l'ha de declarar el fabricant.
Les dimensions han de cumplir la norma EN-60423.
2.- CONDICIONS DE SUBMINISTRAMENT I EMMAGATZEMATGE
Subministrament: En rotlles.
Emmagatzematge: En llocs protegits contra els impactes i contra la pluja.
3.- UNITAT I CRITERI D'AMIDAMENT
Unitat d'amidament: la indicada a la descripció de l'element
Criteri d'amidament: quantitat necessària subministrada a l'obra
4.- NORMATIVA DE COMPLIMENT OBLIGATORI

Real Decreto 842/2002 de 2 de agosto, por el que se aprueba el Reglamento Electrotécnico de Baja Tensión. REBT 2002.
UNE-EN 50086-1:1995 Sistemas de tubos para la conducción de cables. Parte 1: Requisitos generales.
UNE-EN 60423:1996 Tubos de protección de conductores. Diámetros exteriores de los tubos para instalaciones eléctricas y roscas para tubos y accesorios.
5.- CONDICIONS DE CONTROL DE RECEPCIÓ
CONDICIONS DE MARCATGE I CONTROL DE LA DOCUMENTACIÓ:
Han d'estar marcats amb:
- Nom del fabricant
- Marca d'identificació dels productes
- El marcatge ha de ser llegible
- Han d'incloure les instruccions de muntatge corresponents
OPERACIONS DE CONTROL EN CANALITZACIONS I ACCESORIS:
Les tasques de control de qualitat de Canalitzacions i Accessoris, són les següents:
- Sol·licitar del fabricant els certificats dels materials emprats i verificar l'adequació als requisits del projecte.
- Control de la documentació tècnica subministrada
- Control d'identificació dels materials i lloc d'emplaçament (alçada, distàncies, capacitat)
- Realització i emissió d'informes amb resultats dels assaigs
- Assaigs: - Propagació de la flama segons norma R.E.B.T / UNE-EN 50085-1 / UNE-EN 50086-1 - Instal·lació i posada a l'obra segons norma R.E.B.T / UNE 20.460 - Verificació de l'aspecte superficial segons norma projecte/ UNE-EN ISO 1461
CRITERIS DE PRESA DE MOSTRES EN CANALITZACIONS I ACCESSORIS:
Es realitzaran els assaigs a la recepció dels materials, verificant tot el traçat de la instal·lació de safates i aleatòriament un tub de cada mida instal·lat a obra ja sigui rígid, flexible o soterrat.
INTERPRETACIÓ DE RESULTATS I ACTUACIONS EN CAS D'INCOMPLIMENT EN CANALITZACIONS I ACCESSORIS:
Segons criteri de la DF, podrà ser acceptat o rebutjat tot o part del material de la partida.
OPERACIONS DE CONTROL EN TUBS DE PVC PER A CANALITZACIONS DE SERVEIS:
Les tasques de control a realitzar són les següents:
- En cada subministrament: - Inspecció visual de l'aspecte general dels tubs i elements d'unió. - Comprovació de les dades de subministrament exigides (marques, albarà o etiquetes). - Recepció del certificat de qualitat del fabricant, d'acord a les condicions del plec. - Comprovació dimensional (3 mostres).
- Per a cada tub de les mateixes característiques, es realitzaran els següents assaigs (UNE EN 50086-1): - Resistència a compressió - Impacte - Assaig de corbat - Resistència a la propagació de la flama - Resistència al calor - Grau de protecció - Resistència a l'atac químic
En cas que el material disposi de la Marca AENOR, o una altra legalment reconeguda a un país de l'UE, s'ha de poder prescindir dels assaigs de control de recepció. La DF ha de sol·licitar, en aquest cas, els resultats dels assaigs corresponents al subministrament rebut, segons control de producció establert a la marca de qualitat del producte.
CRITERIS DE PRESA DE MOSTRES EN TUBS DE PVC PER A CANALITZACIONS DE SERVEIS:
Es seguiran les instruccions de la DF i els criteris indicats a les normes UNE EN 50086-1 i UNE EN 50086-2-4, juntament a les normes de procediment de cada assaig concret.
INTERPRETACIÓ DE RESULTATS I ACTUACIONS EN CAS D'INCOMPLIMENT EN TUBS DE PVC PER A CANALITZACIONS DE SERVEIS:
No s'acceptaran materials que no arribin a l'obra correctament referenciats i acompanyats del corresponent certificat de qualitat del fabricant.
Es rebutjaran els subministres que no superin les condicions de la inspecció visual o les comprovacions geomètriques.
Es compliran les condicions dels assaigs d'identificació segons la norma UNE EN 50086-1 i UNE EN 50086-2-4.

BG MATERIALS PER A INSTAL·LACIONS ELÈCTRIQUES

BG3 CABLES ELÈCTRICS PER A TENSIÓ BAIXA I SISTEMES DE DISTRIBUCIÓ ELÈCTRICA

BG33- CABLE DE COURE DE 0,6/1 KV

0.- ELEMENTS QUE CONTEMPLA EL PLEC

BG33-G2X3.

1.- DEFINICIÓ I CONDICIONS DELS ELEMENTS
Cable elèctric destinat a sistemes de distribució en tensió baixa i instal·lacions en general, per a serveis fixes, amb conductor de coure i de tensió assignada 0,6/1kV.
S'han considerat els tipus de cables següents:
- Cables unipolars o multipolars de designació RV, aïllament amb polietilè reticulat i coberta de policlorur de vinil, sense armadura ni pantalla i amb conductor de coure, construcció segons norma UNE 21123-2, amb una classificació de resistència al foc Eca segons UNE-EN 50575
- Cables unipolars o multipolars de designació RV-K, aïllament amb polietilè reticulat i coberta de policlorur de vinil, sense armadura ni pantalla i amb conductor de coure flexible, construcció segons norma UNE 21123-2, amb una classificació de resistència al foc Eca segons UNE-EN 50575
- Cables multipolars de designació RVFV-K, aïllament amb polietilè reticulat i coberta de policlorur de vinil, armadura amb fleix d'acer i amb conductor de coure flexible, construcció segons norma UNE 21123-2, amb una classificació de resistència al foc Eca segons UNE-EN 50575
- Cables unipolars o multipolars de designació RZ1-K (AS), aïllament amb polietilè reticulat i coberta de poliolefina, sense armadura ni pantalla i amb conductor de coure flexible, construcció segons norma UNE 21123-4, amb una classificació de resistència al foc Cca-s1b,d1,a1 segons UNE-EN 50575
- Cables unipolars o multipolars de designació RZ1-K (AS+), amb resistència intrínseca al foc, aïllament amb polietilè reticulat i coberta de poliolefina, sense armadura ni pantalla i amb conductor de coure flexible, construcció segons norma UNE 211025, amb una classificació de resistència al foc Cca-s1b,d1,a1 segons UNE-EN 50575
- Cables unipolars o multipolars de designació SZ1-K (AS+), amb resistència intrínseca al foc, aïllament amb compost de silicona i coberta de poliolefina, sense armadura ni pantalla i amb conductor de coure flexible, construcció segons norma UNE 211025, amb una classificació de resistència al foc Cca-s1b,d1,a1 segons UNE-EN 50575
- Cables multipolars de designació RZ, coberta aïllant de polietilè reticulat i amb conductors de coure cablejats en feix, construcció segons norma UNE 21030-2, amb una classificació de resistència al foc Fca segons UNE-EN 50575
- Cables unipolars de designació ZZ-F, amb una classificació de resistència al foc Eca segons UNE-EN 50575
CARACTERÍSTIQUES GENERALS:
En el cas de que el material s'utilitzi en obra pública, l'acord de Govern de la Generalitat de Catalunya de 9 de juny de 1998, exigeix que els materials siguin de qualitat certificada o puguin acreditar un nivell de qualitat equivalent, segons les normes aplicables als estats membres de la Unió Europea o de l'Associació Europea de Lliure Canvi.
També en aquest cas, es procurarà que els esmentats materials disposin de l'etiqueta ecològica europea, regulada en el Reglament (CE) nº 66/2010 o bé altres distintius de la Comunitat Europea.
Destinats a incorporar-se de forma permanent en obres de construcció han de complir el Reglament de productes per a la construcció (UE) nº 305/2011 i el seu Reglament Delegat (UE) 2016/364 sobre la classificació de les propietats de reacció al foc.
La coberta no ha de tenir variacions en el gruix ni d'altres defectes visibles a la seva superfície. Ha de ser resistent a l'abrasió.
Ha de quedar ajustada i s'ha de poder separar fàcilment sense produir danys a l'aïllament.
La forma exterior dels cables multipolars (reunits sota una coberta única) ha de ser raonablement cilíndrica.
L'aïllament no ha de tenir variacions del gruix ni d'altres defectes visibles a la seva superfície.
Ha de quedar ajustat i s'ha de poder separar fàcilment sense produir danys al conductor.
La designació dels cables ha de complir les especificacions de la norma UNE 20434.
La classificació de reacció al foc s'expressarà d'acord amb el Reglament Delegat (UE) 2016/364 i la UNE-EN 13501-6 amb un codi de quatre dígits segons el següent format:
Classe de reacció al foc:
- Dígit 1, prestacions de propagació del foc i emissió de calor: Aca, B1ca, B2ca, Cca, Dca, Eca i Fca (classes enumerades de més a menys prestacions)
Classes addicionals (només per a les classes B1ca, B2ca, Cca i Dca):
- Dígit 2, prestacions d'emissió de fums: s1a, s1b, s1, s2 i s3 (de més a menys prestacions)
- Dígit 3, prestacions de caiguda de gotes/partícules inflamades: d0, d1 i d2 (de més a menys prestacions)
- Dígit 4, prestacions d'acidesa: a1, a2 i a3 (de més a menys prestacions)
Les característiques físiques i mecàniques del conductor han de complir la norma UNE-EN 60228.
Els colors utilitzats per a l'aïllament han de complir la norma UNE 21089-1:
- Cables unipolars: - Com a conductor de fase: Marró, negre o gris - Com a conductor neutre: Blau - Com a conductor de terra: Llistat de groc i verd
- Cables bipolars: Blau i marró
- Cables tripolars: - Cables amb conductor de terra: Fase: Marró, Neutre: Blau, Terra: Llistat de groc i verd - Cables sense conductor de terra: Fase: Negre, marró i gris
- Cables tetrapolars: - Cables amb conductor de terra: Fase: Marró, negre i gris, Terra: Llistat de groc i verd - Cables sense conductor de terra: Fase: Marró, negre i gris, Neutre: Blau

- Cables pentapolars: Fase: Marró, negre i gris, Neutre: Blau, Terra: Llistat de groc i verd
Les característiques següents han de complir amb els valors declarats pel fabricant, assajades segons la norma corresponent, dins del límit de tolerància indicat, en el seu cas:
- Característiques essencials: - Reacció al foc: - Classe Aca (UNE-EN ISO 1716) - Classe B1ca, B2ca, Cca i Dca (UNE-EN 50399, UNE-EN 60332-1-2, UNE-EN 61034-2, UNE-EN 60754-2) - Classe Eca (UNE-EN 60332-1-2) - Classe Fca (comportament no determinat) - Emissió de substàncies perilloses (verificació i declaració segons disposicions nacionals en el lloc d'utilització)
Gruix de l'aïllant del conductor (UNE-HD-603-1):

Secció (mm2)	25	50	95	150	240
Gruix (mm)	0,9	1,0	1,1	1,4	1,7

Gruix de la coberta: Ha de complir les especificacions de la norma UNE-HD 603-1
Temperatura de l'aïllament en servei normal: <= 90°C
Temperatura de l'aïllament en curtcircuit (5 s màx): <= 250°C
Tensió màxima admissible (c.a.):
- Entre conductors aïllats: <= 1 kV
- Entre conductors aïllats i terra: <= 0,6 kV
Toleràncies:
- Gruix de l'aïllament (UNE-HD 603-1): >= valor especificat - (0,1 mm + 10% del valor especificat)
CABLES DE DESIGNACIÓ RV, RV-K i RVFV-K:
Característiques de reacció al foc:
- Propagació de la flama (UNE-EN 60332-1-2): No propagador de la flama
El conductor ha de complir les següents prescripcions segons la norma UNE-EN 60228:
- Cable RV: prescripcions de la classe 1 o 2
- Cable RV-K i RVFV-K: prescripcions de la classe 5
L'aïllament ha de ser de polietilé reticulat (XLPE) tipus DIX-3 segons UNE HD-603-1.
La coberta ha de ser de policlorur de vinil (PVC) del tipus DMV-18 segons UNE HD-603-1.
CABLES DE DESIGNACIÓ RZ1-K (AS):
Característiques de reacció al foc:
- Material lliure d'halògens segons UNE-EN 60754-1
- Propagació de la flama (UNE-EN 60332-1-2): No propagador de la flama
- Propagació de l'incendi (UNE-EN 60332-3-24): No propagador de l'incendi
- Emissió de fums opacs (UNE-EN 61034-2): Baixa emissió de fums opacs
- Emissió de fums corrosius (UNE-EN 60754-2): Baixa emissió de fums corrosius
El conductor ha de complir les prescripcions de la classe 5 segons la norma UNE-EN 60228:
L'aïllament ha de ser de polietilé reticulat (XLPE) tipus DIX-3 segons UNE HD-603-1.
La coberta ha de ser de poliolefina, del tipus DMZ-E segons la norma UNE 21123-4.
CABLES DE DESIGNACIÓ RZ1-K (AS+) i SZ1-K (AS+):
Característiques de reacció al foc:
Material lliure d'halògens segons UNE-EN 60754-1
Propagació de la flama (UNE-EN 60332-1-2): No propagador de la flama
Propagació de l'incendi (UNE-EN 60332-3-24): No propagador de l'incendi
Emissió de fums opacs (UNE-EN 61034-2): Baixa emissió de fums opacs
Emissió de fums corrosius (UNE-EN 60754-2): Baixa emissió de fums corrosius
El conductor ha de complir les prescripcions de la classe 5 segons la norma UNE-EN 60228:
L'aïllament ha de cumplir el següent
- Cable RZ1-K (AS+): ha de ser de polietilè reticulat i ha de correspondre al tipus DIX-3 segons la norma UNE HD-603-1, amb cinta addicional de mica
- Cable SZ1-K (AS+): ha de ser de compost de silicona i ha de correspondre al tipus EI2 segons la norma UNE-EN 50363-1
La coberta ha de ser de poliolefina, del tipus DMZ-E segons la norma UNE 21123-4.
CABLES DE DESIGNACIÓ RZ:
El conductor ha de complir les prescripcions de la classe 2 segons la norma UNE-EN 60228:
CABLES DE DESIGNACIÓ ZZ-F:
Característiques de reacció al foc:
- Material lliure d'halògens segons UNE-EN 60754-1
- Propagació de la flama (UNE-EN 60332-1-2): No propagador de la flama
- Propagació de l'incendi (UNE-EN 60332-3-24): No propagador de l'incendi
- Emissió de fums opacs (UNE-EN 61034-2): Baixa emissió de fums opacs
- Emissió de fums corrosius (UNE-EN 60754-2): Baixa emissió de fums corrosius
El conductor ha de complir les prescripcions de la classe 5 segons la norma UNE-EN 60228:
L'aïllament ha de ser de goma i ha de correspondre al tipus EI6 segons la norma UNE-EN 50363-1
La coberta ha de ser de material lliure d'halògens, del tipus EM5 segons la norma UNE-EN 50363-2-2 o del tipus EM8 segons UNE-EN 50363-6.
2.- CONDICIONS DE SUBMINISTRAMENT I EMMAGATZEMATGE
Subministrament: En bobines.
Emmagatzematge: En llocs protegits de la pluja i la humitat.
3.- UNITAT I CRITERI D'AMIDAMENT

Unitat d'amidament: la indicada a la descripció de l'element
Criteri d'amidament: quantitat necessària subministrada a l'obra
4.- NORMATIVA DE COMPLIMENT OBLIGATORI
NORMATIVA GENERAL:
Real Decreto 842/2002 de 2 de agosto, por el que se aprueba el Reglamento Electrotécnico de Baja Tensión. REBT 2002.
UNE-EN 50575:2015 Cables de energía, control y comunicación. Cables para aplicaciones generales en construcciones sujetos a requisitos de reacción al fuego.
UNE-EN 50575:2015/A1:2016 Cables de energía, control y comunicación. Cables para aplicaciones generales en construcciones sujetos a requisitos de reacción al fuego.
UNE-HD 603-1:2007 Cables de distribución de tensión asignada 0,6/1 kV. Parte 1: Requisitos generales.
Reglamento Delegado (UE) 2016/364 de la Comisión, de 1 de julio de 2015, relativo a la clasificación de las propiedades de reacción al fuego de los productos de construcción de conformidad con el Reglamento (UE) nº 305/2011 del Parlamento Europeo y del Consejo.
UNE 20434:1999 Sistema de designación de los cables.
UNE-EN 13501-6:2015 Clasificación en función del comportamiento frente al fuego de los productos de construcción y elementos para la edificación. Parte 6: Clasificación a partir de datos obtenidos en ensayos de reacción al fuego de cables eléctricos.
* UNE 21089-1:2002 Identificación de los conductores aislados de los cables.
* UNE-EN 60228:2005 Conductores de cables aislados.
CABLES DE DESIGNACIÓ RV, RV-K i RVFV-K:
UNE 21123-2:2017 Cables eléctricos de utilización industrial de tensión asignada 0,6/1 kV. Parte 2: Cables con aislamiento de polietileno reticulado y cubierta de policloruro de vinilo.
CABLES DE DESIGNACIÓ RZ1-K (AS):
UNE 21123-4:2017 Cables eléctricos de utilización industrial de tensión asignada 0,6/1 kV. Parte 4: Cables con aislamiento de polietileno reticulado y cubierta de poliolefina.
CABLES DE DESIGNACIÓ RZ1-K (AS+) i SZ1-K (AS+):
UNE 211025:2017 Cables con resistencia intrínseca al fuego destinados a circuitos de seguridad.
CABLES DE DESIGNACIÓ RZ:
UNE 21030-2:2003 Conductores aislados, cableados en haz, de tensión asignada 0,6/1 kV, para líneas de distribución, acometidas y usos análogos. Parte 2: Conductores de cobre.
5.- CONDICIONS DE CONTROL DE RECEPCIÓ
CONDICIONS DE MARCATGE I CONTROL DE LA DOCUMENTACIÓ:
El subministrador ha de posar a disposició de la DF en el cas que aquesta ho sol·liciti, la documentació següent, que acredita el marcatge CE, segons el sistema d'avaluació de conformitat aplicable, d'acord amb el que disposa l'apartat 7.2.1 del CTE:
- Productes per a usos subjectes a reglamentacions sobre reacció al foc amb nivell o classe Aca, B1ca, B2ca, Cca: - Sistema 1+: Declaració de Prestacions
- Productes per a usos subjectes a reglamentacions sobre reacció al foc amb nivell o classe Dca, Eca: - Sistema 3: Declaració de prestacions
- Productes per a usos subjectes a reglamentacions sobre reacció al foc amb nivell o classe Fca: - Sistema 4: Declaració de prestacions
- Productes per a usos subjectes a reglamentacions sobre substàncies perilloses: - Sistema 3: Declaració de prestacions
El cable ha d'anar marcat amb les dades següents:
- Identificació consistent en la marca del nom del fabricant o marca comercial
- Descripció del producte o codi de designació
- Classe de reacció al foc
El marcatge s'ha de fer sobre el cable, l'embalatge o l'etiqueta o en una combinació dels anteriors.
El marcatge sobre la coberta o aïllament del cable ha de ser continu. La distància entre el final del marcatge i el principi del següent no ha de superar els 1100 mm.
El símbol de marcatge CE estarà fixat de manera visible, llegible i indeleble en una etiqueta fixada sobre l'embalatge dels cables.
El marcat i etiquetatge CE ha d'incloure la informació següent:
- Símbol del marcatge CE
- Els dos últims dígits de l'any en què es va fixar el marcat per primera vegada
- Nom i direcció registrada del fabricant o marca identificativa
- Codi únic d'identificació del producte tipus
- Número de referència de la declaració de prestacions
- Nivell o classe de prestacions declarat
- Data de l'especificació tècnica harmonitzada aplicable
- Número d'identificació de l'organisme notificat
- Ús previst, segons s'especifica a la norma harmonitzada aplicable
OPERACIONS DE CONTROL:
Les tasques de control a realitzar són les següents:
- Sol·licitar del fabricant els certificats i homologacions dels conductors i protocols de proves.
- Control de la documentació tècnica subministrada.
- Verificar l'adequació dels conductors als requisits dels projecte
- Control final d'identificació

- Realització i emissió d'informe amb resultats dels assaigs realitzats d'acord al que s'especifica en la taula d'assaigs i de quantificació dels mateixos.
- Assaigs:
A la relació següent s'especifiquen els controls a efectuar a la recepció de conductors de coure o alumini i les normes aplicables en cada cas: - Rigidesa dielèctrica (REBT) - Resistència d'aïllament (REBT) - Resistència elèctrica dels conductors (UNE 20003 / UNE 21022/1M) - Control dimensional (Documentació del fabricant) - Extinció de flama (UNE-EN 50266) - Densitat de fums UNE-EN 50268 / UNE 21123) - Despreniment d'halògens (UNE-EN 50267-2-1 / UNE 21123 / UNE 2110022)
A la següent taula s'especifica el nombre de controls a efectuar. Els assaigs especificats (*) seran exigibles segons criteri de la DF quan les exigències del lloc ho determini i les característiques dels conductors corresponguin a l'assaig especificat. - Rigidesa dielèctrica: 100% (exigit al fabricant) - Resistència d'aïllament: 100% (exigit al fabricant) - Resistència elèctrica: 100% (exigit al fabricant) - Extinció de flama: 1 assaig per tipus (*) (exigit al fabricant) i 1 assaig per tipus (*) (exigit a recepció) - Densitat de fums: 1 assaig per tipus (*) (exigit al fabricant) i 1 assaig per tipus (*) (exigit a recepció) - Despreniment d'halògens: 1 assaig per tipus (*) (exigit al fabricant) i 1 assaig per tipus (*) (exigit a recepció)
Per tipus s'entén aquells conductors amb característiques iguals.
Els assaigs exigits a recepció podran ésser els realitzats pel fabricant sempre que hi hagi una supervisió per part de la DF o empresa especialitzada.
CRITERIS DE PRESA DE MOSTRES:
Per a la realització dels assaigs, s'escollirà aleatòriament una bovina del lot d'entrega, a excepció dels assaigs de rutina que es realitzaran a totes les bobines.
INTERPRETACIÓ DE RESULTATS I ACTUACIONS EN CAS D'INCOMPLIMENT:
Es realitzarà un control extensiu de la partida objecte de control, i segons criteri de la DF, podrà ésser acceptada o rebutjada tota o part del material que la composa.

BG MATERIALS PER A INSTAL·LACIONS ELÈCTRIQUES

BG3 CABLES ELÈCTRICS PER A TENSIÓ BAIXA I SISTEMES DE DISTRIBUCIÓ ELÈCTRICA

BG35- CABLE DE COURE DE 450/750 V

0.- ELEMENTS QUE CONTEMPLA EL PLEC

BG35-06EF.

1.- DEFINICIÓ I CONDICIONS DELS ELEMENTS
Cables elèctrics de baixa tensió per a instal·lacions elèctriques fixes d'interior o per a quadres i panells elèctrics, amb conductor de coure, de secció circular, de tensió assignada inferior o igual a 450/750 V, amb aïllament i sense coberta.
S'han considerat els tipus següents:
- Cables unipolars de designació H07V-K, amb conductor flexible i aïllament termoplàstic de policlorur de vinil (PVC), construcció segons norma UNE-EN 50525-2-31, amb una classificació de reacció al foc Eca segons UNE-EN 50575
- Cables unipolars de designació H07V-R, amb conductor rígid de més d'un filferro cablejat i aïllament de barreja de policlorur de vinil (PVC), construcció segons norma UNE-EN 50525-2-31, amb una classificació de reacció al foc Eca segons UNE-EN 50575
- Cables unipolars de designació H07V-U, amb conductor rígid d'un sol filferro i aïllament termoplàstic de policlorur de vinil (PVC), construcció segons norma UNE-EN 50525-2-31, amb una classificació de reacció al foc Eca segons UNE-EN 50575
- Cables unipolars o tripolars trenats en feix de cables de designació H07Z1-K Type 2 (AS), amb conductor flexible i aïllament termoplàstic a base de poliolefines, construcció segons normes UNE 211002 i UNE-EN 50525-3-31, amb una classificació de reacció al foc Cca-s1a,d1,a1 segons UNE-EN 50575
- Cables unipolars de designació H07Z-K, amb conductor flexible i aïllament reticulat a base de poliolefines, construcció segons norma UNE-EN 50525-3-41, amb una classificació de reacció al foc Dca-s2,d2,a2 segons UNE-EN 50575
- Cables unipolars de designació H07Z-R, amb conductor rígid de més d'un filferro cablejat i aïllament reticulat a base de poliolefines, construcció segons norma UNE-EN 50525-3-41, amb una classificació de reacció al foc Dca-s2,d2,a2 segons UNE-EN 50575
CARACTERÍSTIQUES GENERALS:

En el cas de que el material s'utilitzi en obra pública, l'acord de Govern de la Generalitat de Catalunya de 9 de juny de 1998, exigeix que els materials siguin de qualitat certificada o puguin acreditar un nivell de qualitat equivalent, segons les normes aplicables als estats membres de la Unió Europea o de l'Associació Europea de Lliure Canvi.
També en aquest cas, es procurarà que els esmentats materials disposin de l'etiqueta ecològica europea, regulada en el Reglament (CE) nº 66/2010 o bé altres distintius de la Comunitat Europea.
Destinats a incorporar-se de forma permanent en obres de construcció han de complir el Reglament de productes per a la construcció (UE) nº 305/2011 i el seu Reglament Delegat (UE) 2016/364 sobre la classificació de les propietats de reacció al foc.
Tots els fils de coure que formen l'ànima dels conductors cablejats i dels flexibles han de tenir el mateix diàmetre.
L'aïllament no ha de tenir variacions del gruix ni d'altres defectes visibles a la seva superfície.
Ha de quedar ajustat i s'ha de poder separar fàcilment sense produir danys al conductor.
Ha de ser resistent a l'abrasió.
La designació dels cables ha de complir les especificacions de la norma UNE 20434.
La classificació de reacció al foc s'expressarà d'acord amb el Reglament Delegat (UE) 2016/364 i la UNE-EN 13501-6 amb un codi de quatre dígits segons el següent format:
- Classe de reacció al foc: - Dígit 1, prestacions de propagació del foc i emissió de calor: Aca, B1ca, B2ca, Cca, Dca, Eca i Fca (classes enumerades de més a menys prestacions)
- Classes addicionals (només per a les classes B1ca, B2ca, Cca i Dca): - Dígit 2, prestacions d'emissió de fums: s1a, s1b, s1, s2 i s3 (de més a menys prestacions) - Dígit 3, prestacions de caiguda de gotes/partícules inflamades: d0, d1 i d2 (de més a menys prestacions) - Dígit 4, prestacions d'acidesa: a1, a2 i a3 (de més a menys prestacions)
Les característiques físiques i mecàniques del conductor han de complir la norma UNE-EN 60228.
Els colors utilitzats per a l'aïllament han de complir la norma UNE 21089-1:
- Cables unipolars: - Com a conductor de fase: Marró, negre o gris - Com a conductor neutre: Blau - Com a conductor de terra: Llistat de groc i verd
- Cables tripolars: - Cables amb conductor de terra: Fase: Marró, Neutre: Blau, Terra: Llistat de groc i verd - Cables sense conductor de terra: Fase: Negre, marró i gris
Les característiques següents han de complir amb els valors declarats pel fabricant, assajades segons la norma corresponent, dins del límit de tolerància indicat, en el seu cas:
- Característiques essencials: - Reacció al foc: - Classe Aca (UNE-EN ISO 1716) - Classe B1ca, B2ca, Cca i Dca (UNE-EN 50399, UNE-EN 60332-1-2, UNE-EN 61034-2, UNE-EN 60754-2) - Classe Eca (UNE-EN 60332-1-2) - Classe Fca (comportament no determinat) - Emissió de substàncies perilloses (verificació i declaració segons disposicions nacionals en el lloc d'utilització)
Gruix de l'aïllant del conductor:

Secció (mm2)	1,5	2,5-6	10-16	25-35	50-70	95-120	150	185	240
Gruix (mm)	0,7	0,8	1,0	1,2	1,4	1,6	1,8	2,0	2,2

CABLES DE DESIGNACIÓ H07V-K, H07V-R i H07V-U:
Característiques de reacció al foc:
- Propagació de la flama (UNE-EN 60332-1-2): No propagador de la flama
Temperatura de servei (T): =< 70°C
El conductor ha de complir les següents prescripcions segons la norma UNE-EN 60228:
- Cable H07V-K: prescripcions de la classe 5
- Cable H07V-R: prescripcions de la classe 2
- Cable H07V-U: prescripcions de la classe 1
Les seccions del cable han de ser:
- Cable de la classe 1 (H07V-U): d'1,5 a 10 mm2
- Cable de la classe 2 (H07V-R): d'1,5 a 1000 mm2
- Cable de la classe 5 (H07V-K): d'1,5 a 240 mm2
L'aïllament ha d'estar constituit per una barreja de policlorur de vinil (PVC) del tipus TI 1 segons la norma UNE-EN 50363-3 aplicada al voltant del conductor.
El cable ha de complir els requisits corresponents de la norma UNE-EN 50525-1 i els particulars de la norma UNE-EN 50525-2-31.
Les dimensions dels cables han de complir les indicacions de la norma UNE-EN 50525-2-31.
CABLES DE DESIGNACIÓ H07Z1-K TYPE 2 (AS):
Característiques de reacció al foc:
- Material lliure d'halògens segons UNE-EN 60754-1
- Propagació de la flama (UNE-EN 60332-1-2): No propagador de la flama
- Propagació de l'incendi (UNE-EN 60332-3-24): No propagador de l'incendi
- Emissió de fums opacs (UNE-EN 61034-2): Baixa emissió de fums opacs
- Emissió de fums corrosius (UNE-EN 60754-2): Baixa emissió de fums corrosius
Temperatura de servei (T): =< 70°C
El conductor ha de complir les prescripcions de la classe 5 segons la norma UNE-EN 60228.
Seccions del cable: d'1,5 a 240 mm2.
L'aïllament ha d'estar constituït per una barreja de material termoplàstic del tipus TI 7 segons la norma UNE 50363-7 aplicada al voltant del conductor.

El cable ha de complir els requisits corresponents de la norma UNE-EN 50525-1 i els particulars de la norma UNE-EN 50525-3-31.
Les dimensions dels cables han de complir les indicacions de la norma UNE-EN 50525-3-31.
CABLES DE DESIGNACIÓ H07Z-K i H07Z-R:
Característiques de reacció al foc:
- Material lliure d'halògens segons UNE-EN 60754-1
- Propagació de la flama (UNE-EN 60332-1-2): No propagador de la flama
- Propagació de l'incendi (UNE-EN 60332-3-24): No propagador de l'incendi
- Emissió de fums opacs (UNE-EN 61034-2): Baixa emissió de fums opacs
- Emissió de fums corrosius (UNE-EN 60754-2): Baixa emissió de fums corrosius
Temperatura de servei (T): =< 90°C
El conductor ha de complir les següents prescripcions segons la norma UNE-EN 60228:
- Cable H07Z-K: prescripcions de la classe 5
- Cable H07Z-R: prescripcions de la classe 2
Les seccions del cable han de ser:
- Cable de la classe 2 (H07Z-R): d'1,5 a 630 mm2
- Cable de la classe 5 (H07Z-K): d'1,5 a 240 mm2
L'aïllament ha d'estar constituït per una barreja de material reticulat del tipus EI 5 segons la norma UNE-EN 50363-5 aplicada al voltant del conductor.
El cable ha de complir els requisits corresponents de la norma UNE-EN 50525-1 i els particulars de la norma UNE-EN 50525-3-41.
Les dimensions dels cables han de complir les indicacions de la norma UNE-EN 50525-3-41.
2.- CONDICIONS DE SUBMINISTRAMENT I EMMAGATZEMATGE
Subministrament: En bobines.
Emmagatzematge: En llocs protegits de la pluja i la humitat.
3.- UNITAT I CRITERI D'AMIDAMENT
Unitat d'amidament: la indicada a la descripció de l'element
Criteri d'amidament: quantitat necessària subministrada a l'obra
4.- NORMATIVA DE COMPLIMENT OBLIGATORI
Real Decreto 842/2002 de 2 de agosto, por el que se aprueba el Reglamento Electrotécnico de Baja Tensión. REBT 2002.
UNE-EN 50575:2015 Cables de energía, control y comunicación. Cables para aplicaciones generales en construcciones sujetos a requisitos de reacción al fuego.
UNE-EN 50575:2015/A1:2016 Cables de energía, control y comunicación. Cables para aplicaciones generales en construcciones sujetos a requisitos de reacción al fuego.
Reglamento Delegado (UE) 2016/364 de la Comisión, de 1 de julio de 2015, relativo a la clasificación de las propiedades de reacción al fuego de los productos de construcción de conformidad con el Reglamento (UE) nº 305/2011 del Parlamento Europeo y del Consejo.
UNE 20434:1999 Sistema de designación de los cables.
UNE-EN 13501-6:2015 Clasificación en función del comportamiento frente al fuego de los productos de construcción y elementos para la edificación. Parte 6: Clasificación a partir de datos obtenidos en ensayos de reacción al fuego de cables eléctricos.
* UNE 21089-1:2002 Identificación de los conductores aislados de los cables.
* UNE-EN 60228:2005 Conductores de cables aislados.
CABLES DE DESIGNACIÓ H07V-K, H07V-R i H07V-U:
UNE-EN 50525-2-31:2012 Cables eléctricos de baja tensión. Cables de tensión asignada inferior o igual a 450/750 V (Uo/U). Parte 2-31: Cables de utilización general. Cables unipolares sin cubierta con aislamiento termoplástico (PVC).
CABLES DE DESIGNACIÓ H07Z1-K TYPE 2 (AS):
UNE 211002:2017 Cables eléctricos de baja tensión. Cables de tensión asignada inferior o igual a 450/750 V (Uo/U). Cables unipolares sin cubierta, con aislamiento termoplástico, y con altas prestaciones respecto a la reacción al fuego, para instalaciones fijas.
UNE-EN 50525-3-31:2012 Cables eléctricos de baja tensión. Cables de tensión asignada inferior o igual a 450/750 V (Uo/U). Parte 3-31: Cables con propiedades especiales ante el fuego. Cables unipolares sin cubierta con aislamiento termoplástico libre de halógenos y baja emisión de humo.
CABLES DE DESIGNACIÓ H07Z-K i H07Z-R:
UNE-EN 50525-3-41:2012 Cables eléctricos de baja tensión. Cables de tensión asignada inferior o igual a 450/750 V (Uo/U). Parte 3-41: Cables con propiedades especiales ante el fuego. Cables unipolares sin cubierta con aislamiento reticulado libre de halógenos y baja emisión de humo.
5.- CONDICIONS DE CONTROL DE RECEPCIÓ
CONDICIONS DE MARCATGE I CONTROL DE LA DOCUMENTACIÓ:
El subministrador ha de posar a disposició de la DF en el cas que aquesta ho sol·liciti, la documentació següent, que acredita el marcatge CE, segons el sistema d'avaluació de conformitat aplicable, d'acord amb el que disposa l'apartat 7.2.1 del CTE:
- Productes per a usos subjectes a reglamentacions sobre reacció al foc amb nivell o classe Aca, B1ca, B2ca, Cca: - Sistema 1+: Declaració de prestacions
- Productes per a usos subjectes a reglamentacions sobre reacció al foc amb nivell o classe Dca, Eca: - Sistema 3: Declaració de prestacions
- Productes per a usos subjectes a reglamentacions sobre reacció al foc amb nivell o classe Fca: - Sistema 4: Declaració de prestacions
- Productes per a usos subjectes a reglamentacions sobre substàncies perilloses: - Sistema

3: Declaració de prestacions
El cable ha d'anar marcat amb les dades següents:
- Identificació consistent en la marca del nom del fabricant o marca comercial
- Descripció del producte o codi de designació
- Classe de reacció al foc
El marcatge s'ha de fer sobre el cable, l'embalatge o l'etiqueta o en una combinació dels anteriors.
El marcatge sobre la coberta o aïllament del cable ha de ser continu. La distància entre el final del marcatge i el principi del següent no ha de superar els 1100 mm.
El símbol de marcatge CE estarà fixat de manera visible, llegible i indeleble en una etiqueta fixada sobre l'embalatge dels cables.
El marcat i etiquetatge CE ha d'incloure la informació següent:
- Símbol del marcatge CE
- Els dos últims dígits de l'any en què es va fixar el marcat per primera vegada
- Nom i direcció registrada del fabricant o marca identificativa
- Codi únic d'identificació del producte tipus
- Número de referència de la declaració de prestacions
- Nivell o classe de prestacions declarat
- Data de l'especificació tècnica harmonitzada aplicable
- Número d'identificació de l'organisme notificat
- Ús previst, segons s'especifica a la norma harmonitzada aplicable
OPERACIONS DE CONTROL:
Les tasques de control a realitzar són les següents:
- Sol·licitar del fabricant els certificats i homologacions dels conductors i protocols de proves.
- Control de la documentació tècnica subministrada.
- Verificar l'adequació dels conductors als requisits dels projecte
- Control final d'identificació
- Realització i emissió d'informe amb resultats dels assaigs realitzats d'acord al que s'especifica en la taula d'assaigs i de quantificació dels mateixos.
- Assaigs:
A la relació següent s'especifiquen els controls a efectuar a la recepció de conductors de coure o alumini i les normes aplicables en cada cas: - Rigidesa dielèctrica (REBT) - Resistència d'aïllament (REBT) - Resistència elèctrica dels conductors (UNE 20003 / UNE 21022/1M) - Control dimensional (Documentació del fabricant) - Extinció de flama (UNE-EN 50266) - Densitat de fums UNE-EN 50268 / UNE 21123) - Despreniment d'halògens (UNE-EN 50267-2-1 / UNE 21123 / UNE 2110022)
A la següent taula s'especifica el nombre de controls a efectuar. Els assaigs especificats (*) seran exigibles segons criteri de la DF quan les exigències del lloc ho determini i les característiques dels conductors corresponguin a l'assaig especificat. - Rigidesa dielèctrica: 100% (exigit al fabricant) - Resistència d'aïllament: 100% (exigit al fabricant) - Resistència elèctrica: 100% (exigit al fabricant) - Extinció de flama: 1 assaig per tipus (*) (exigit al fabricant) i 1 assaig per tipus (*) (exigit a recepció) - Densitat de fums: 1 assaig per tipus (*) (exigit al fabricant) i 1 assaig per tipus (*) (exigit a recepció) - Despreniment d'halògens: 1 assaig per tipus (*) (exigit al fabricant) i 1 assaig per tipus (*) (exigit a recepció)
Per tipus s'entén aquells conductors amb característiques iguals.
Els assaigs exigits a recepció podran ésser els realitzats pel fabricant sempre que hi hagi una supervisió per part de la DF o empresa especialitzada.
CRITERIS DE PRESA DE MOSTRES:
Per a la realització dels assaigs, s'escollirà aleatòriament una bovina del lot d'entrega, a excepció dels assaigs de rutina que es realitzaran a totes les bobines.
INTERPRETACIÓ DE RESULTATS I ACTUACIONS EN CAS D'INCOMPLIMENT:
Es realitzarà un control extensiu de la partida objecte de control, i segons criteri de la DF, podrà ésser acceptada o rebutjada tota o part del material que la composa.

BG MATERIALS PER A INSTAL·LACIONS ELÈCTRIQUES

BG6 MECANISMES

BG64- CAIXA PER A MECANISMES

0.- ELEMENTS QUE CONTEMPLA EL PLEC

BG64-07EI.

1.- DEFINICIÓ I CONDICIONS DELS ELEMENTS
Caixa de mecanismes, amb capacitat per a un, dos, tres o quatre elements.
CARACTERÍSTIQUES GENERALS:
Ha de servir per a la instal·lació de mecanismes elèctrics de maniobra, protecció o presa de corrent.
Ha d'estar formada per material plàstic, ha de tenir ranures assenyalades, fàcils de trencar per a permetre la introducció de tubs per als conductors.
Han de ser de dimensions modulars, aptes per a ser encastades i preparades per a fixar amb seguretat els mecanismes i les plaques per mitjà de cargols, ganxos desplaçables o a pressió.
Han de portar estries a l'interior per a facilitar l'ancoratge dels ganxos.
Dimensions de les caixes:

Capacitat	Dimensions (mm)
1 element	73x88x43
2 elements	109x88x43
3 elements	145x88x43

Toleràncies:
- Dimensions: ± 1 mm
2.- CONDICIONS DE SUBMINISTRAMENT I EMMAGATZEMATGE
Subministrament: En caixes.
Emmagatzematge: En el mateix embalatge i protegides d'impactes.
3.- UNITAT I CRITERI D'AMIDAMENT
Unitat d'amidament: la indicada a la descripció de l'element
Criteri d'amidament: quantitat necessària subministrada a l'obra
4.- NORMATIVA DE COMPLIMENT OBLIGATORI
Real Decreto 842/2002 de 2 de agosto, por el que se aprueba el Reglamento Electrotécnico de Baja Tensión. REBT 2002.
5.- CONDICIONS DE CONTROL DE RECEPCIÓ
OPERACIONS DE CONTROL:
Les tasques de control a realitzar són les següents:
- Sol·licitar del fabricant els certificats dels mecanismes emprats, contrastar la documentació amb els materials rebuts i verificar l'adequació als requisits exigits.
- Control de la documentació tècnica subministrada.
- Verificar que la Intensitat Nominal s'adequa a l'intensitat del circuit.
- Realització i emissió d'informes amb resultats de controls i proves realitzats.
CRITERIS DE PRESA DE MOSTRES:
Es comprovarà per mostreig la quantitat que determini la DF per cada tipus de mecanisme.
INTERPRETACIÓ DE RESULTATS I ACTUACIONS EN CAS D'INCOMPLIMENT:
No s'acceptaran els mecanismes que les seves característiques elèctriques no siguin les adequades.
Quan les discrepàncies siguin d'un altre tipus, segons criteri de la DF podrà ésser acceptat o rebutjat tot o part del material.

BG MATERIALS PER A INSTAL·LACIONS ELÈCTRIQUES

BG6 MECANISMES

BG69- INTERRUPTORS I COMMUTADORS

0.- ELEMENTS QUE CONTEMPLA EL PLEC

BG69-1NQ9.

1.- DEFINICIÓ I CONDICIONS DELS ELEMENTS
Interruptors i commutadors per a encastar o muntar superficialment.
CARACTERÍSTIQUES GENERALS:
Ha d'incorporar accessoris embellidors.
Ha d'estar constituït per una base amb borns de connexió, mecanisme d'interrupció, de

commutació o de commutació de creuament, dispositius de fixació a la caixa i accessoris embellidors d'acabat.
Ha de tenir contactes d'alt poder de ruptura. Aquest ha de ser l'indicat a l'UNE 20-353.
Ha de tenir un aspecte uniforme i sense defectes.
El comandament d'accionament ha de ser manual. La base i la placa d'acabat han de ser aïllants.
La placa d'acabat ha de portar un dispositiu de fixació a la base.
Les parts subjectes a tensió no han de ser accessibles.
Ha d'estar protegit contra la penetració de cossos sòlids, pols, aigua i de l'humitat.
Han de ser resistents a la calor, al foc i a formar camins conductors.
Han de funcionar correctament a temperatura ambient.
Han d'estar dissenyats de manera que en l'ús normal han de funcionar de forma segura i no han de suposar perill per a les persones i el seu entorn.
Ha de complir les condicions requerides per la DF.
Tensió nominal: 230 V
Aïllament (UNE 20-353): Ha de complir
Resistència mecànica (UNE 20-353): Ha de complir
Resistència al foc (UNE 20-353): Ha de complir
2.- CONDICIONS DE SUBMINISTRAMENT I EMMAGATZEMATGE
Subministrament: En caixes.
Emmagatzematge: En llocs protegits contra els impactes, la pluja, les humitats i dels raigs del sol.
3.- UNITAT I CRITERI D'AMIDAMENT
Unitat d'amidament: la indicada a la descripció de l'element
Criteri d'amidament: quantitat necessària subministrada a l'obra
4.- NORMATIVA DE COMPLIMENT OBLIGATORI
Real Decreto 842/2002 de 2 de agosto, por el que se aprueba el Reglamento Electrotécnico de Baja Tensión. REBT 2002.
UNE-EN 60947-3:2000 Aparamenta de baja tensión. Parte 3: Interruptores, seccionadores, interruptores-seccionadores y combinados fusibles.
UNE-EN 60669-1:1996 Interruptores para instalaciones eléctricas fijas, domésticas y análogas. Parte 1: Prescripciones generales.
UNE 20315:1994 Bases de toma de corriente y clavijas para usos domésticos y análogos.
5.- CONDICIONS DE CONTROL DE RECEPCIÓ
CONDICIONS DE MARCATGE I CONTROL DE LA DOCUMENTACIÓ:
L'interruptor ha de portar de forma indeleble i ben visible les dades següents:
- Nom del fabricant o marca comercial
- Tensió d'alimentació
- Intensitat
OPERACIONS DE CONTROL:
Les tasques de control a realitzar són les següents:
- Sol·licitar del fabricant els certificats dels mecanismes emprats, contrastar la documentació amb els materials rebuts i verificar l'adequació als requisits exigits.
- Control de la documentació tècnica subministrada.
- Verificar que la Intensitat Nominal s'adequa a l'intensitat del circuit.
- Realització i emissió d'informes amb resultats de controls i proves realitzats.
CRITERIS DE PRESA DE MOSTRES:
Es comprovarà per mostreig la quantitat que determini la DF per cada tipus de mecanisme.
INTERPRETACIÓ DE RESULTATS I ACTUACIONS EN CAS D'INCOMPLIMENT:
No s'acceptaran els mecanismes que les seves característiques elèctriques no siguin les adequades.
Quan les discrepàncies siguin d'un altre tipus, segons criteri de la DF podrà ésser acceptat o rebutjat tot o part del material.

BG MATERIALS PER A INSTAL·LACIONS ELÈCTRIQUES

BG6 MECANISMES

BG6D- MARC PER A MECANISMES ELÈCTRICS

0.- ELEMENTS QUE CONTEMPLA EL PLEC

BG6D-1OBM.

1.- DEFINICIÓ I CONDICIONS DELS ELEMENTS
Placa i marc per a 1, 2, 3 ò 4 elements, de plàstic blanc, de color o bicolor, i del tipus 2 ò 3.
CARACTERÍSTIQUES GENERALS:
Conjunt format per un bastiment i una placa que serveix per a muntar un, dos, tres o quatre mecanismes a la caixa corresponent.
El bastiment ha de tenir el sistema de fixació a la caixa per mitjà de cargols o grapes.
El mecanisme ha de quedar immobilitzat entre el bastiment i la placa, de manera que aquesta placa quedi subjecta a pressió sobre el bastiment i adossada al parament.
Tant el bastiment com la placa han de correspondre al tipus o a la sèrie de mecanismes escollits.
Ha de complir les condicions requerides per la DF.
2.- CONDICIONS DE SUBMINISTRAMENT I EMMAGATZEMATGE
Subministrament: En caixes.
Emmagatzematge: En llocs protegits contra els impactes.
3.- UNITAT I CRITERI D'AMIDAMENT
Unitat d'amidament: la indicada a la descripció de l'element
Criteri d'amidament: quantitat necessària subministrada a l'obra
4.- NORMATIVA DE COMPLIMENT OBLIGATORI
Real Decreto 842/2002 de 2 de agosto, por el que se aprueba el Reglamento Electrotécnico de Baja Tensión. REBT 2002.
UNE 20315:1994 Bases de toma de corriente y clavijas para usos domésticos y análogos.

BG MATERIALS PER A INSTAL·LACIONS ELÈCTRIQUES

BG6 MECANISMES

BG6G- PRESA DE CORRENT

0.- ELEMENTS QUE CONTEMPLA EL PLEC

BG6G-1NY1.

1.- DEFINICIÓ I CONDICIONS DELS ELEMENTS
Endolls bipolars o tripolars per a encastar o muntar superficialment.
CARACTERÍSTIQUES GENERALS:
Ha d'estar constituït per una base amb borns de connexió de les fases i una placa de tancament aïllant.
El conjunt ha de tenir un aspecte uniforme i sense defectes.
Ha de tenir dos (bipolar) o tres (tripolar) pols. La connexió a terra portarà potes laterals per a contacte del conductor de protecció.
La placa de tancament ha de portar un dispositiu per a la seva fixació a la base.
Excepte els dos alvèols, no han de ser accessibles les parts que hagin de tenir tensió.
Els alvèols han de tenir una elasticitat suficient per a assegurar una pressió de contacte adequada.
Els contactes han de ser platejats o protegits contra la corrosió i l'abrasió.
Ha de complir les condicions requerides per la DF.
Tensió nominal: <= 400 V
Aïllament (UNE 20-315): Ha de complir
Resistència mecànica (UNE 20-315): Ha de complir
Resistència al foc (UNE 20-315): Ha de complir
Temperatura: <= 25°C
Quan té connexió a terra, ha d'estar construït de forma que quan s'introdueixi la clavilla, la connexió a terra s'estableixi abans que la conexió als contactes que tenen tensió.
2.- CONDICIONS DE SUBMINISTRAMENT I EMMAGATZEMATGE
Subministrament: En caixes.
Emmagatzematge: En llocs protegits contra els impactes, la pluja, les humitats i dels raigs del sol.
3.- UNITAT I CRITERI D'AMIDAMENT
Unitat d'amidament: la indicada a la descripció de l'element
Criteri d'amidament: quantitat necessària subministrada a l'obra
4.- NORMATIVA DE COMPLIMENT OBLIGATORI

Real Decreto 842/2002 de 2 de agosto, por el que se aprueba el Reglamento Electrotécnico de Baja Tensión. REBT 2002.
UNE-EN 60947-3:2000 Aparamenta de baja tensión. Parte 3: Interruptores, seccionadores, interruptores-seccionadores y combinados fusibles.
UNE 20315:1994 Bases de toma de corriente y clavijas para usos domésticos y análogos.
5.- CONDICIONS DE CONTROL DE RECEPCIÓ
CONDICIONS DE MARCATGE I CONTROL DE LA DOCUMENTACIÓ:
L'endoll ha de portar de forma indeleble i ben visible les dades següents:
- Identificació del fabricant o marca comercial
- Tensió d'alimentació
- Intensitat
OPERACIONS DE CONTROL:
Les tasques de control a realitzar són les següents:
- Sol·licitar del fabricant els certificats dels mecanismes emprats, contrastar la documentació amb els materials rebuts i verificar l'adequació als requisits exigits.
- Control de la documentació tècnica subministrada.
- Verificar que la Intensitat Nominal s'adequa a l'intensitat del circuit.
- Realització i emissió d'informes amb resultats de controls i proves realitzats.
CRITERIS DE PRESA DE MOSTRES:
Es comprovarà per mostreig la quantitat que determini la DF per cada tipus de mecanisme.
INTERPRETACIÓ DE RESULTATS I ACTUACIONS EN CAS D'INCOMPLIMENT:
No s'acceptaran els mecanismes que les seves característiques elèctriques no siguin les adequades.
Quan les discrepàncies siguin d'un altre tipus, segons criteri de la DF podrà ésser acceptat o rebutjat tot o part del material.

BG MATERIALS PER A INSTAL·LACIONS ELÈCTRIQUES

BGW PARTS PROPORCIONALS D'ACCESSORIS PER A INSTAL·LACIONS ELÈCTRIQUES

BGW2- PART PROPORCIONAL D'ACCESSORIS PER A CAIXES

0.- ELEMENTS QUE CONTEMPLA EL PLEC

BGW2-093M.

1.- DEFINICIÓ I CONDICIONS DELS ELEMENTS
Parts proporcionals d'accessoris de caixes i armaris.
CARACTERÍSTIQUES GENERALS:
El material i les seves característiques han de ser els adequats per: caixes, armaris o centralitzacions de comptadors, i no han de disminuir, en cap cas, la seva qualitat.
2.- CONDICIONS DE SUBMINISTRAMENT I EMMAGATZEMATGE
Subministrament: A l'albarà de lliurament han de constar les característiques d'identificació següents:
- Material
- Tipus
- Diàmetres
Emmagatzematge: En llocs protegits contra els impactes, la pluja, les humitats i dels raigs del sol.
3.- UNITAT I CRITERI D'AMIDAMENT
Unitat composada pel conjunt d'accessoris necessaris per al muntatge de caixes, armaris o centralitzacions de comptadors.
4.- NORMATIVA DE COMPLIMENT OBLIGATORI
No hi ha normativa de compliment obligatori.

BJ MATERIALS PER A INSTAL·LACIONS DE LAMPISTERIA, REG, APARELLS SANITARIS I PRODUCCIÓ D'AIGUA

CALENTA SANITÀRIA

BJ1 APARELLS SANITARIS

BJ11 APARELLS SANITARIS PER LA HIGIENE PERSONAL

BJ115- LAVABO

0.- ELEMENTS QUE CONTEMPLA EL PLEC

BJ115-0QHL.

1.- DEFINICIÓ I CONDICIONS DELS ELEMENTS
Lavabo amb suport mural, amb suport de peu, amb suport de mig peu, per a encastar, per a semiencastar, per a fixar sota taulell o per a recolzar sobre taulell o moble.
S'han considerat els materials següents:
- Porcellana sanitària amb acabat superficial d'esmalt ceràmic, unit íntimament al suport
- Gres amb acabat superficial d'esmalt ceràmic, de color blanc, unit íntimament al suport
- Material sintètic, format per una part orgànica i dues parts minerals naturals
CARACTERÍSTIQUES GENERALS:
En el cas de que el material s'utilitzi en obra pública, l'acord de Govern de la Generalitat de Catalunya de 9 de juny de 1998, exigeix que els materials siguin de qualitat certificada o puguin acreditar un nivell de qualitat equivalent, segons les normes aplicables als estats membres de la Unió Europea o de l'Associació Europea de Lliure Canvi.
També en aquest cas, es procurarà que els esmentats materials disposin de l'etiqueta ecològica europea, regulada en el Reglament (CE) nº 66/2010 o bé altres distintius de la Comunitat Europea.
Cal que sigui impermeable.
La superfície visible ha d'estar esmaltada. Es considera superfície visible la part de la peça que en posició instal·lada, és observable per una persona dreta a un metre de distància.
L'aparell no ha de tenir defectes superficials que afectin al seu funcionament o neteja, com ara faltes d'esmalt, taques, escantonaments, etc.
Ha de tenir un color uniforme i una textura llisa a tota la superfície.
Les superfícies han de ser llises i continues.
Els angles i les arestes han de ser arrodonits.
La cubeta de l'aparell ha de tenir un desguàs, de tal manera que permeti el buidat complert, sense que es produeixin embasaments.
Ha de complir les condicions requerides per la DF.
Característiques físico-químiques d'aparells sanitaris de ceràmica d'acord amb l'UNE 67001:
- Resistència als àcids: Cap reducció de brillantor
- Resistència als àlcalis: Cap reducció de brillantor
- Resistència als diferents agents químics: Sense alteracions d'aspecte
- Resistència a les taques: Sense reducció de brillantor o taques permanents
- Resistència al xoc tèrmic: Sense signes visibles d'esquarteraments, escrostonaments o esquerdes
- Absorció d'aigua per la massa de porcellana: =< 0,75% pes mostra
Característiques mecàniques d'aparells sanitaris de ceràmica d'acord amb l'UNE 67001:
- Resistència a les càrregues estàtiques: - Lavabos i rentamans murals: 1500 N
Toleràncies:
- Amplària (lavabo): - 5 mm
Els lavabos amb sobreeixidor tenen definits la classe de sobreeixidor i el cabal corresponent, d'acord amb UNE-EN 14688:
- CL 25: 0,25 l/s
- CL 20 : 0,20 l/s
- CL 15: 0,15 l/s
- CL 10: 0,10 l/s
- CL 00: sense sobreeixidor
Característiques essencials d'acord amb UNE-EN 14296, UNE-EN 14688:
- Aptitud per la neteja
- Resistència de càrrega
- Protecció contra el desbordament (UNE-EN 14688)
- Durabilitat
La designació del lavabo es realitza indicant amb diferents dígits; el nom de la Normativa (UNE-EN 14688), tipus de sobreeixidor (CL) i si és necessari s'afegeix la capacitat del sobreeixidor (OF), l'aptitud per la neteja (CA), la resistència de càrrega (LR) i la durabilitat (DA):
EN 14688 CL
OF - CA - LR DA
La designació del lavabo per a ús col.lectiu es realitza indicant amb diferents dígits; el nom

de la Normativa (EN 14296), l'aptitud per la neteja (CA), la resistència de càrrega (LR) i la durabilitat (DA): EN 14296 CA LR DA
2.- CONDICIONS DE SUBMINISTRAMENT I EMMAGATZEMATGE
Subministrament: Amb les superfícies protegides.
Emmagatzematge: En llocs protegits contra els impactes i la intempèrie. S'han de col·locar en posició vertical.
3.- UNITAT I CRITERI D'AMIDAMENT
Unitat d'amidament: la indicada a la descripció de l'element
Criteri d'amidament: quantitat necessària subministrada a l'obra
4.- NORMATIVA DE COMPLIMENT OBLIGATORI
* UNE 67001:2008 Aparatos sanitarios cerámicos. Especificaciones técnicas.
UNE-EN 14688:2007 Aparatos sanitarios. Lavabos. Requisitos funcionales y métodos de ensayo.
UNE-EN 14296:2006 Aparatos sanitarios. Lavabos colectivos.
5.- CONDICIONS DE CONTROL DE RECEPCIÓ
CONDICIONS DE MARCATGE I CONTROL DE LA DOCUMENTACIÓ:
El subministrador ha de posar a disposició de la DF en el cas que aquesta ho sol·liciti, la documentació següent, que acredita el marcatge CE, segons el sistema d'avaluació de conformitat aplicable, d'acord amb el que disposa l'apartat 7.2.1 del CTE:
- Productes per a higiene personal: - Sistema 4: Declaració de Prestacions
El símbol de marcat de conformitat CE ha d'anar estampat sobre el producte o bé en l'etiqueta, embalatge o documentació comercial.
El símbol de marcatge CE ha d'anar acompanyat de la següent informació:
- Nom o marca comercial i adreça registrada del fabricant
- Les dues últimes xifres de l'any d'impressió del marcat
- El número de certificat CE o del certificat de control de producció, si és el cas.
- Fer referència a la norma UNE-EN 14688 o UNE-EN 14296
- Descripció del producte: nom genèric, material, dimensions i ús previst (UNE-EN 14296)
- Informació sobre les característiques essencials
Ha de portar les dades següents:
- Nom del fabricant o marca comercial
- Instruccions per a la seva instal·lació
OPERACIONS DE CONTROL:
Les tasques de control a realitzar són les següents:
- Sol·licitar del fabricant la documentació dels materials escollits.
- Control de recepció dels materials, comprovant que les seves característiques es corresponen amb l'especificat al projecte.
- Realització i emissió d'informes amb resultats de controls i proves realitzats.
CRITERIS DE PRESA DE MOSTRES:
Es controlarà aleatòriament sobre cada partida recepcionada.
INTERPRETACIÓ DE RESULTATS I ACTUACIONS EN CAS D'INCOMPLIMENT:
En cas de discrepàncies amb les exigències del projecte s'ha d'acceptar o refusar el material segons criteri de la DF.

BJ MATERIALS PER A INSTAL·LACIONS DE LAMPISTERIA, REG, APARELLS SANITARIS I PRODUCCIÓ D'AIGUA CALENTA SANITÀRIA

BJ1 APARELLS SANITARIS

BJ11 APARELLS SANITARIS PER LA HIGIENE PERSONAL

BJ11C- INODOR

0.- ELEMENTS QUE CONTEMPLA EL PLEC

BJ11C-0Q6M.

1.- DEFINICIÓ I CONDICIONS DELS ELEMENTS
Inodor per a suport mural o per col·locar sobre el paviment.
S'han considerat els materials següents:
- Porcellana sanitària amb acabat superficial d'esmalt ceràmic, unit íntimament al suport
En funció de la col·locació els inodors poden ser:
- Inodors murals, instal·lats en voladís separats del terra.
- Inodors de peu ,amb peu instal·lats sobre el terra.

En funció d'on cauen els excrements els inodors poden ser:
- Inodors de fons pla, on els excrements cauen en l'aigua profunda que conté la tassa
- Inodors de descàrrega directa, on els excrements cauen directament al sifó
En funció de la composició els inodors poden ser:
- Inodor de tanc baix , és la combinació d'un inodor i una cisterna pera formar un conjunt funcional
- Inodor monobloc, és el inodor que s'ha fabricat d'una sola peça tassa i cisterna.
- Inodor independent, és el inodor que pot connectar se a una cisterna o a un fluxor.
Els inodors es classifiquen:
- Classe 1: Inodors i conjunts que poden utilitzar un volum de descàrrega de 4, 5, 6, 7 o 9 litres indistintament.
- Classe 2: Conjunts d'inodors que per a ésser utilitzats amb fluxor o altre dispositiu de descàrrega i que utilitzen un volum de descàrrega de 6 litres com a màxim, o una descàrrega de doble comandament que combina una descàrrega de 6 litres com a màxim i una descàrrega reduïda no superior a 2/3 del volum de descàrrega màxim.
Hi ha dos dispositius de descàrrega:
- Tipus A: Cisterna de tipus vàlvula
- Tipus C: Fluxor.
CARACTERÍSTIQUES GENERALS:
En el cas de que el material s'utilitzi en obra pública, l'acord de Govern de la Generalitat de Catalunya de 9 de juny de 1998, exigeix que els materials siguin de qualitat certificada o puguin acreditar un nivell de qualitat equivalent, segons les normes aplicables als estats membres de la Unió Europea o de l'Associació Europea de Lliure Canvi.
També en aquest cas, es procurarà que els esmentats materials disposin de l'etiqueta ecològica europea, regulada en el Reglament (CE) nº 66/2010 o bé altres distintius de la Comunitat Europea.
Cal que sigui impermeable.
No ha de tenir taques, escantonaments, falta d'esmalt ni d'altres defectes a les superfícies llises.
Ha de tenir un color uniforme i una textura llisa a tota la superfície.
Els angles i les arestes han de ser arrodonits.
Ha de tenir un orifici de connexió per al tub d'alimentació i dos forats per a la fixació del seient i la tapa.
Ha de complir les condicions requerides per la DF.
Característiques físico-químiques d'aparells sanitaris de ceràmica d'acord amb l'UNE 67001:
- Resistència als àcids: Cap reducció de brillantor
- Resistència als àlcalis: Cap reducció de brillantor
- Resistència als diferents agents químics: Sense alteracions d'aspecte
- Resistència a les taques: Sense reducció de brillantor o taques permanents
- Resistència al xoc tèrmic: Sense signes visibles d'esquarteraments, escrostonaments o esquerdes
- Absorció d'aigua per la massa de porcellana: =< 0,75% pes mostra
Característiques mecàniques d'aparells sanitaris de ceràmica d'acord amb l'UNE 67001:
- Resistència a les càrregues estàtiques: - Inodors murals: 4000 N
2.- CONDICIONS DE SUBMINISTRAMENT I EMMAGATZEMATGE
Subministrament: Amb les superfícies protegides.
Emmagatzematge: Apilats en llocs protegits contra els impactes i la intempèrie, en mòduls de dues unitats i un nombre màxim de tres mòduls, separats amb taulons de fusta.
3.- UNITAT I CRITERI D'AMIDAMENT
Unitat d'amidament: la indicada a la descripció de l'element
Criteri d'amidament: quantitat necessària subministrada a l'obra
4.- NORMATIVA DE COMPLIMENT OBLIGATORI
* UNE 67001:2008 Aparatos sanitarios cerámicos. Especificaciones técnicas.
UNE-EN 997:2004 Inodoros y conjuntos de inodoros con sifón incorporado.
5.- CONDICIONS DE CONTROL DE RECEPCIÓ
CONDICIONS DE MARCATGE I CONTROL DE LA DOCUMENTACIÓ:
El subministrador ha de posar a disposició de la DF en el cas que aquesta ho sol·liciti, la documentació següent, que acredita el marcatge CE, segons el sistema d'avaluació de conformitat aplicable, d'acord amb el que disposa l'apartat 7.2.1 del CTE:
- Productes per a higiene personal: - Sistema 4: Declaració de Prestacions
El símbol de marcat de conformitat CE ha d'anar estampat sobre el producte o bé en l'etiqueta, embalatge o documentació comercial.
El símbol de marcatge CE ha d'anar acompanyat de la següent informació:
- Nom logotip i adreça del fabricant
- Les dues últimes xifres de l'any d'impressió del marcat
- Fer referència a la norma UNE-EN
- Descripció del producte: nom genèric, material, dimensions i ús previst
- Informació sobre les característiques essencials
Ha de portar les dades següents:
- Nom del fabricant o marca comercial
- Instruccions per a la seva instal·lació
Ha de subministrar-se amb els elements de fixació corresponents, seient i tapa.
OPERACIONS DE CONTROL:

Les tasques de control a realitzar són les següents:
- Sol·licitar del fabricant la documentació dels materials escollits.
- Control de recepció dels materials, comprovant que les seves característiques es corresponen amb l'especificat al projecte.
- Realització i emissió d'informes amb resultats de controls i proves realitzats.
CRITERIS DE PRESA DE MOSTRES:
Es controlarà aleatòriament sobre cada partida recepcionada.
INTERPRETACIÓ DE RESULTATS I ACTUACIONS EN CAS D'INCOMPLIMENT:
En cas de discrepàncies amb les exigències del projecte s'ha d'acceptar o refusar el material segons criteri de la DF.

BJ MATERIALS PER A INSTAL·LACIONS DE LAMPISTERIA, REG, APARELLS SANITARIS I PRODUCCIÓ D'AIGUA CALENTA SANITÀRIA

BJ1 APARELLS SANITARIS

BJ11 APARELLS SANITARIS PER LA HIGIENE PERSONAL

BJ11O- PASTA PER A SEGELLAR L'ENLLAÇ D'INODORS, ABOCADORS I PLAQUES TURQUES

0.- ELEMENTS QUE CONTEMPLA EL PLEC

BJ11O-0PMV.

1.- DEFINICIÓ I CONDICIONS DELS ELEMENTS
Accessoris d'aparells sanitaris.
S'han considerat els tipus següents:
- Tapajunts superior o inferior central d'urinari de peu de porcellana sanitària o gres, amb acabat superficial d'esmalt ceràmic brillant de color blanc, unit íntimament al suport
- Marxapeu d'urinari de peu amb acabat superficial d'esmalt ceràmic, unit íntimament al suport
- Tapatubs d'alimentació d'urinari de porcellana sanitària o gres, amb acabat superficial d'esmalt ceràmic, unit íntimament al suport
- Suport regulable format per un cos amb dos forats, un per a facilitar la unió amb la banyera i l'altre per a col·locar-hi un cargol regulador
- Perfil d'acer galvanitzat en calent, en forma d'escaire per a suport d'aparells sanitaris murals
- Sifó no registrable de PVC injectat no plastificat
- Maniguet de PVC injectat no plastificat
- Reixeta inoxidable abatible i coixinet de goma per a abocador
- Pasta formada amb hidrocarburs i matèries antioxidants
- Accessoris per a inodors suspesos
CARACTERÍSTIQUES GENERALS:
En el cas de que el material s'utilitzi en obra pública, l'acord de Govern de la Generalitat de Catalunya de 9 de juny de 1998, exigeix que els materials siguin de qualitat certificada o puguin acreditar un nivell de qualitat equivalent, segons les normes aplicables als estats membres de la Unió Europea o de l'Associació Europea de Lliure Canvi.
També en aquest cas, es procurarà que els esmentats materials disposin de l'etiqueta ecològica europea, regulada en el Reglament (CE) nº 66/2010 o bé altres distintius de la Comunitat Europea.
TAPAJUNTS, MARXAPEUS I TAPATUBS:
Cal que sigui impermeable.
No ha de tenir taques, escantonaments, falta d'esmalt ni d'altres defectes a les superfícies llises.
Ha de tenir un color uniforme i una textura llisa a tota la superfície.
Els angles i les arestes han de ser arrodonits.
Ha de complir les condicions requerides per la DF.
Resistència a les variacions de temperatura (4 immersions a 80°C i 15°C entre 5 i 15 minuts): No han d'aparèixer esquerdes ni clivelles
Duresa de l'esmaltat (fregant 2 minuts amb paper esmerilat sota pressió de 60 g/cm2): No ha de perdre la brillantor
Continuïtat de la capa d'esmalt (impregnant un colorant, eliminant-lo després): No ha de deixar senyal de coloració
Resistència al xoc (amb bola d'acer de diàmetre 19 mm i a una alçària de 75 mm): No ha de

deixar senyal
Resistència als agents químics (àcid nítric): No han d'aparèixer diferències de tonalitat
SUPORTS REGULABLES:
No ha de tenir rebaves, arestes vives, sorra de fosa o encenalls.
Alçària màxima del suport: 130 mm
Alçària mínima del suport: 75 mm
SUPORTS MURALS:
Un costat del suport ha de tenir forats per a la col·locació de cargols contra el parament; l'altre ha de permetre subjectar l'aparell sanitari amb un cargol d'ancoratge i ha de tenir a més, topalls de goma per a que l'aparell hi recolzi.
El recobriment de zinc ha de ser llis, sense discontinuïtats, ni exfoliacions ni d'altres defectes.
Protecció de galvanitzat: >= 275 g/m2
Puresa del zinc: 98,5%
Les condicions de galvanització s'han de verificar d'acord amb les normes UNE 7-183 i UNE 37-501. Han de complir les especificacions d'aquestes normes.
SIFÓ O MANIGUET:
Ha de tenir un interior regular i llis, amb els extrems tallats perpendicularment a l'eix. No hi ha d'haver rebaves, esquerdes, grans o d'altres defectes. Ha de tenir un color uniforme.
El tancament hidràulic del sifó ha de tenir una alçària mínima de 50 mm.
Diàmetre: 110 mm
Densitat (UNE 53-020): 1,35 - 1,46 g/cm3
Temperatura de reblaniment Vicat (UNE 53-114): > 79°C
Resistència a la tracció (UNE 53-114): >= 45 N/mm2
Allargament fins a la ruptura (53-114): >= 80%
Gruix en qualsevol punt (UNE 53-114): >= 2,2 mm
Toleràncies per a sifó:
- Ovalació a la longitud efectiva: + 0,9 mm
- Diàmetre exterior mitjà: + 0,3 mm
Toleràncies per a maniguet:
- Ovalació a la longitud efectiva: + 0,9 mm
- Diàmetre exterior mitjà: + 0,4 mm
REIXA:
La reixeta no ha de tenir picades ni mossegades i el revestiment ha de ser continu al llarg de tota la superfície. La goma no ha d'estar reseca i no ha de tenir esquerdes ni d'altres defectes superficials.
PASTA:
Ha de ser plàstica, impermeable, resistent a les sals, a les bactèries i a d'altres microorganismes.
Pes específic: 9,2 kN/m3
Humitat: < 0,1%
Punt d'inflamació: > 225°C
Punt de degoteig: + 60°C
Temperatura de servei: -20°C - +50°C
Temperatura d'aplicació: -10°C - +40°C
2.- CONDICIONS DE SUBMINISTRAMENT I EMMAGATZEMATGE
TAPAJUNTS I MARXAPEU:
Subministrament: Amb les superfícies protegides.
Ha de portar les dades següents:
- Nom del fabricant o marca comercial
- Instruccions per a la seva instal·lació
Emmagatzematge: Apilats, en llocs protegits d'impactes i de la intempèrie en mòduls de dues unitats i un nombre màxim de tres mòduls separats per taulons de fusta.
TAPATUBS I REIXA:
Subministrament: Amb les superfícies protegides.
Ha de portar les dades següents:
- Nom del fabricant o marca comercial
- Instruccions per a la seva instal·lació
Emmagatzematge: En el seu embalatge, en llocs protegits contra els impactes i la intempèrie.
SUPORTS:
Subministrament: Empaquetats de manera que no es produeixin danys.
Emmagatzematge: En llocs protegits contra els impactes.
SIFÓ I MANIGUET:
Subministrament: En l'albarà de lliurement han de constar-hi les dades següents:
- Nom del fabricant o marca comercial
- Característiques de l'element contingut
Emmagatzematge: En llocs protegits contra els impactes.
PASTA:
Subministrament: En recipients tancats, on figurin les dades següents:
- Nom del fabricant o marca comercial
- Característiques de l'element contingut
Emmagatzematge: En el seu envàs de manera que no s'alterin les seves característiques.
3.- UNITAT I CRITERI D'AMIDAMENT

Unitat d'amidament: la indicada a la descripció de l'element
Criteri d'amidament: quantitat necessària subministrada a l'obra
4.- NORMATIVA DE COMPLIMENT OBLIGATORI
SIFÓ I MANIGUET:
UNE 53114-2:1987 Plásticos. Tubos y accesorios inyectados de poli (cloruro de vinilo) no plastificado para unión con adhesivo y/o junta elástica, utilizados para evacuación de aguas pluviales y residuales. Características y métodos de ensayo.
TAPATUBS, MARXAPEU, TAPAJUNTS, REIXA, SUPORTS, PASTA I ACCESSORI PER A INODORS SUSPESOS:
No hi ha normativa de compliment obligatori.

BJ MATERIALS PER A INSTAL·LACIONS DE LAMPISTERIA, REG, APARELLS SANITARIS I PRODUCCIÓ D'AIGUA CALENTA SANITÀRIA

BJ2 AIXETES I ACCESSORIS PER A APARELLS SANITARIS

BJ21 AIXETES PER A APARELLS SANITARIS

BJ211- AIXETA PER A APARELLS SANITARIS

0.- ELEMENTS QUE CONTEMPLA EL PLEC

BJ211-0R4X.

1.- DEFINICIÓ I CONDICIONS DELS ELEMENTS
Aixetes i accessoris complementaris per a aparells sanitaris, de diferents tipus i de diferents diàmetres d'entrada i de sortida.
S'han considerat els elements següents:
- Aixeta de llautó cromat
S'han considerat els següents tipus d'aixetes:
- Senzilla
- De pas
- De regulació
CARACTERÍSTIQUES GENERALS:
En el cas de que el material s'utilitzi en obra pública, l'acord de Govern de la Generalitat de Catalunya de 9 de juny de 1998, exigeix que els materials siguin de qualitat certificada o puguin acreditar un nivell de qualitat equivalent, segons les normes aplicables als estats membres de la Unió Europea o de l'Associació Europea de Lliure Canvi.
També en aquest cas, es procurarà que els esmentats materials disposin de l'etiqueta ecològica europea, regulada en el Reglament (CE) nº 66/2010 o bé altres distintius de la Comunitat Europea.
No ha de tenir picades ni osques. El revestiment ha de ser continu al llarg de tota la superfície.
Les peces interiors han de ser de materials resistents a la corrosió i a les incrustacions calcàries.
Ha de tenir un color uniforme i una textura llisa a tota la superfície.
Els angles i les arestes han de ser arrodonits.
Ha de complir les condicions requerides per la DF.
AIXETA:
El volant ha de permetre un accionament d'obertura, tancament i regulació de cabal suau i precís.
El comandament d'accionament ha de dur un distintiu blau per a l'aigua freda i un de vermell per a l'aigua calenta.
Cabal mínim d'aigua a 3 bar (UNE 19703): 0,2 l/s
Gruix del cos: >= 2 mm
Estanquitat de l'aigua amb l'obturador tancat abans i després de la col·locació, a 16 bar (UNE 19703): No s'han de produir fuites
Estanquitat de l'aigua amb l'obturador obert i la boca tapada abans i després de la col·locació, a 4 bar (UNE 19703): No s'han de produir fuites
Resistència mecànica amb l'obturador tancat amb pressió de 25 bar (UNE 19703): No s'han de produir deformacions permanents
Resistència a torsió de l'òrgan de maniobra (UNE 19703): >= 6 N m
ELEMENTS DE LLAUTÓ:
Exteriorment ha d'estar recobert amb dues capes, una de níquel i una altra de crom.

Gruix de la primera capa de recobriment: >= 5 micres
Gruix de la segona capa de recobriment (cromat): >= 0,25 micres
Resistència a la corrosió del recobriment (UNE 37551): No han d'aparèixer bombolles, exfoliacions, picades o desaparicions de recobriment
Adherència del recobriment (UNE 37551): No s'ha de produir escames ni despreniments
2.- CONDICIONS DE SUBMINISTRAMENT I EMMAGATZEMATGE
Subministrament: En bossa de plàstic dins de la caixa protectora.
Emmagatzematge: En el seu embalatge, en llocs protegits contra els impactes i la intempèrie.
3.- UNITAT I CRITERI D'AMIDAMENT
Unitat d'amidament: la indicada a la descripció de l'element
Criteri d'amidament: quantitat necessària subministrada a l'obra
4.- NORMATIVA DE COMPLIMENT OBLIGATORI
No hi ha normativa de compliment obligatori.
5.- CONDICIONS DE CONTROL DE RECEPCIÓ
CONDICIONS DE MARCATGE I CONTROL DE LA DOCUMENTACIÓ:
Cada bossa o caixa ha de portar de forma indeleble i visible les dades següents:
- Instruccions d'instal·lació i muntatge
- Nom del fabricant o marca comercial
OPERACIONS DE CONTROL:
Les tasques de control a realitzar són les següents:
- Sol·licitar del fabricant la documentació dels materials escollits.
- Control de recepció dels materials, comprovant que les seves característiques es corresponen amb l'especificat al projecte.
- Realització i emissió d'informes amb resultats de controls i proves realitzats.
CRITERIS DE PRESA DE MOSTRES:
Es controlarà aleatòriament sobre cada partida recepcionada.
INTERPRETACIÓ DE RESULTATS I ACTUACIONS EN CAS D'INCOMPLIMENT:
En cas de discrepàncies amb les exigències del projecte s'ha d'acceptar o refusar el material segons criteri de la DF.

B0 MATERIALS BÀSICS

B06 FORMIGONS

B065- FORMIGÓ LLEUGER ELABORAT EN OBRA

0.- ELEMENTS QUE CONTEMPLA EL PLEC

B065-CVY2.

1.- DEFINICIÓ I CONDICIONS DE LES PARTIDES D'OBRA EXECUTADES
Mescla de ciment, granulats, d'argila expandida i aigua.
CARACTERÍSTIQUES GENERALS:
La mescla ha de ser homogènia i sense segregacions.
Els components del formigó, la seva dosificació, el procés de fabricació i el transport han d'estar d'acord amb les recomanacions del fabricant d'argila expandida.
La descripció del formigó indica la resistència característica estimada a compressió a 28 dies i la densitat del formigó.
Resistència a compressió
al cap de 7 dies (UNE 83-304): >= 0,65 x resistència a 28 dies
Assentament en el con d'Abrams (UNE 83313):
- Consistència seca: 0 - 2 cm
- Consistència plàstica: 3 - 4 cm
- Consistència tova: 5 - 9 cm
- Consistència fluida: 10 - 15 cm
La relació aigua/ciment i el contingut mínim de ciment, s'ha d'ajustar les indicacions del fabricant d'argila expandida.
2.- CONDICIONS DEL PROCÉS D'EXECUCIÓ
No s'utilitzarà formigó de consistència fluida en elements que tinguin una funció resistent.
Per a l'elaboració i la utilització de formigons, la temperatura ambient ha d'estar entre 5°C i 40°C.
La formigonera ha d'estar neta abans de començar l'elaboració del formigó.
L'ordre d'abocada dels materials ha de ser: aproximadament la meitat de l'aigua, el ciment i

la sorra simultàniament, la grava i la resta de l'aigua.
No s'han de barrejar formigons frescos fabricats amb ciments incompatibles entre ells.
S'ha d'utilitzar abans que hagi començat l'adormiment.
El temps màxim entre l'addició de l'aigua al ciment i als granulats, i la col·locació del formigó, no pot ser superior a una hora i mitja.
3.- UNITAT I CRITERI D'AMIDAMENT
m3 de volum necessari elaborat a l'obra.
4.- NORMATIVA DE COMPLIMENT OBLIGATORI
No hi ha normativa de compliment obligatori.

B0 MATERIALS BÀSICS

B07 MORTERS DE COMPRA

B07F- MORTER SENSE ADDITIUS

0.- ELEMENTS QUE CONTEMPLA EL PLEC

B07F-0LT6,B07F-0LT4,B07F-0LT8.

1.- DEFINICIÓ I CONDICIONS DE LES PARTIDES D'OBRA EXECUTADES
Mescla feta amb sorra, ciment, aigua i calç si és el cas.
CARACTERÍSTIQUES GENERALS:
Tipus de ciment:
- Ciments comuns excepte els tipus CEM II/A
- Ciments de ram de paleta MC
- Ciments blancs BL, quan ho requereixi l'exigència de blancor
Morters per a fàbriques:
- Resistència a compressió: <= 0,75 x Resistència a compressió de la peça - Morter ordinari (UNE-EN 998-2) en fàbrica no armada: >= M1 - Morter ordinari (UNE-EN 998-2) en fàbrica armada: >= M5 - Morter de junt prim o morter lleuger (UNE-EN 998-2): >= M5
Ha d'estar pastat de forma que s'obtingui una mescla homogènia i sense segregacions.
2.- CONDICIONS DEL PROCÉS D'EXECUCIÓ
Per a l'elaboració i la utilització del morter, la temperatura ambient ha d'estar entre 5°C i 40°C.
La formigonera ha d'estar neta abans de l'elaboració del morter.
No s'han de mesclar morters de composició diferent.
S'ha d'aplicar abans que passin 2 h des de la pastada.
3.- UNITAT I CRITERI D'AMIDAMENT
m3 de volum necessari elaborat a l'obra.
4.- NORMATIVA DE COMPLIMENT OBLIGATORI
Documento Básico de Seguridad estructural Fábrica DB-SE-F, parte II del CTE, aprobado por el Real Decreto 314/2006.
5.- CONDICIONS DE CONTROL D'EXECUCIÓ I DE L'OBRA ACABADA
OPERACIONS DE CONTROL:
Les tasques de control a realitzar són les següents:
- Inspecció visual de les condicions de subministrament i recepció del certificat de qualitat del fabricant, d'acord a les exigències del plec de condicions, incloent els resultats corresponents de resistència a compressió (UNE EN 1015-11).
En cas de no presentar aquests resultats, o que la DF tingui dubtes de la seva representativitat, es realitzaran aquests assaigs sobre el material rebut, a càrrec del contractista.
CRITERIS DE PRESA DE MOSTRES:
Els controls s'han de realitzar segons les instruccions de la DF.
INTERPRETACIÓ DE RESULTATS I ACTUACIONS EN CAS D'INCOMPLIMENT:
No es podran utilitzar a l'obra morters sense el corresponent certificat de garantia del fabricant, d'acord a les condicions exigides.
Els valors de consistència i resistència a compressió han de correspondre a les especificacions de projecte.

P PARTIDES D'OBRA I CONJUNTS

P2 DEMOLICIONS, ENDERROCS, MOVIMENTS DE TERRES I GESTIÓ DE RESIDUS

P21 ENDERROCS, DEMOLICIONS, ARRENCADES, REPICATS I DESMUNTATGES

P214 DESMUNTATGES O ENDERROCS D'ELEMENTS DE CONSTRUCCIÓ

P2143- ARRENCADA DE PAVIMENTS I SOLERES

0.- ELEMENTS QUE CONTEMPLA EL PLEC

P2143-4RR2.

1.- DEFINICIÓ I CONDICIONS DE LES PARTIDES D'OBRA EXECUTADES
Demolició d'elements de vialitat, arrencada de paviments o soleres o desmuntatge de paviments. L'enderroc i l'arrencada, pressuposen que el material resultant no te cap utilitat i serà transportat a un abocador.
S'han considerat els elements següents:
- Vorada col·locada sobre terra o formigó
- Rigola de formigó o de panots col·locats sobre formigó
- Paviment de formigó, panots, llambordins o mescla bituminosa
- Paviment de rajola ceràmica, pedra natural, llambordins o còdols
- Material sintètic i capa d'anivellació
- Terratzo i capa de sorra
- Solera de formigó
- Esglaó
- Revestiment d'esglaó
- Recrescut de morter de ciment
- Sòcol de fusta, ceràmic o de pedra
En actuacions de reparació, s'han considerat els graus de dificultat següents:
- Grau de dificultat associat a la mobilitat en l'actuació: - Sense dificultat de mobilitat: actuacions en què hi ha una interferència pròpia de l'entorn on es desenvolupen.
- Amb dificultat de mobilitat: actuacions en entorns amb dificultat de mobilitat i/o amb el material aplegat lluny de la zona de treball: - Actuacions amb dificultat d'accessibilitat, per la poca mobilitat de la maquinària, per l'elevada presència de guals particulars i passos de vianants, per la impossibilitat d'ubicar una plataforma de treball lateral, per la impossibilitat d'ocupació de la calçada per fer l'aplec de materials que impliqui fer l'actuació per fases per tal de mantenir el pas de vianants i/o per estar en una zona amb tràfic rodat important - Actuacions en les què els materials estan aplegats lluny de la zona de treball per manca d'espai en la proximitat d'on s'executen les tasques.
- Grau de dificultat associat a l'àmbit de l'actuació en funció de l'amplària de la vorera, calçada o plataforma única
- Grau de dificultat associat a la presència d'elements externs a l'actuació: - Sense afectació per serveis o elements de mobiliari urbà: actuacions sense serveis (canalitzacions d'aigua, semàfors, enllumenat, etc.) ni elements urbans de grans dimensions (marquesines, mòduls d'aparcament de bicicletes, etc.) que interfereixin (o que puguin interferir) en les tasques - Amb afectació per serveis o elements de mobiliari urbà: actuacions amb serveis (canalitzacions d'aigua, semàfors, enllumenat, etc.) o elements urbans de grans dimensions (marquesines, mòduls d'aparcament de bicicletes, etc) que interfereixen en les tasques.
- Grau de dificultat associat a l'abast de l'actuació
L'execució de la unitat d'obra inclou les operacions següents:
Enderrocs o arrencades:
- Preparació de la zona de treball
- Demolició de l'element amb els mitjans adients
- Trossejament i apilada de la runa
- Càrrega de runa sobre camió
CONDICIONS GENERALS:
Els materials han de quedar suficientment trossejats i apilats per tal de facilitar-ne la càrrega, en funció dels mitjans de què es disposin i de les condicions de transport.
Els materials han de quedar apilats i emmagatzemats en funció de l'ús a que es destinin (transport a abocador, reutilització, eliminació en obra, etc.).
Un cop acabats els treballs, la base ha de quedar neta de restes de material.
2.- CONDICIONS DEL PROCÉS D'EXECUCIÓ
No s'ha de treballar amb pluja, neu o vent superior als 60 km/h.
S'ha de seguir l'ordre de treballs previst a la DT.
El contractista ha d'elaborar un programa de treball que ha de ser aprovat per la DF abans

d'iniciar els treballs, on s'ha d'especificar, com a mínim:
- Mètode d'enderroc i fases
- Estabilitat de les construccions en cada fase, apuntalaments necessaris
- Estabilitat i protecció de les construccions i elements de l'entorn i els que s'han de conservar
- Manteniment i substitució provisional dels serveis afectats pels treballs
- Mitjans d'evacuació i especificació de les zones d'abocament dels productes d'enderroc
- Cronograma dels treballs
- Pautes de control i mesures de seguretat i salut

La part per a enderrocar no ha de tenir instal·lacions en servei (aigua, gas, electricitat, etc.).
El paviment no ha de tenir conductes d'instal·lació en servei a la part per arrencar, s'han de desmuntar els aparells d'instal·lació i de mobiliari existents, així com qualsevol element que pugui destorbar la feina.
S'han de protegir els elements de servei públic que puguin resultar afectats per les obres.
La zona afectada per les obres ha de quedar convenientment senyalitzada.
L'execució dels treballs no han de produir desperfectes, molèsties o perjudicar les construccions, bens o persones de l'entorn.
S'ha d'evitar la formació de pols, pel que cal regar les parts que s'hagin de demolir i carregar.
En cas d'imprevistos (terrenys inundats, olors de gas, etc.) o quan l'enderrocament pugui afectar les construccions veïnes, s'han de suspendre les obres i avisar a la DF.
L'operació de càrrega de runa s'ha de fer amb les precaucions necessàries, per tal d'aconseguir les condicions de seguretat suficients.
S'han d'eliminar els elements que puguin entorpir els treballs de retirada i càrrega de runa.
Els materials d'aplec i posterior reaprofitament s'han de situar en una zona amplia i arrecerada.
S'ha de complir la normativa vigent en matèria mediambiental, de seguretat i salut i d'emmagatzematge i transport de productes de construcció.
ARRENCADA DE PAVIMENTS SITUATS SOBRE SOSTRES:
El paviment s'aixecarà abans de procedir a l'enderroc de l'element resistent en el qual està col·locat, sense afectar la capa de compressió del sostre ni debilitar les voltes, bigues o biguetes.
No es dipositarà runa damunt de les bastides.
No s'acumularà runa en tanques, murs i suports pròpies que hagin de mantenir-se dempeus o d'edificacions i elements aliens a l'enderroc.
No s'acumularà runa amb un pes superior a 100 kg/m2 damunt dels sostres, en cap cas.
3.- UNITAT I CRITERI D'AMIDAMENT
ENDERROC D'ESGLAÓ, ARRENCADA DE REVESTIMENT D'ESGLAÓ, DE SÒCOL, DE VORADA O RIGOLA:
m de llargària realment enderrocada, segons les especificacions de la DT.
m de llargària realment enderrocada, segons les especificacions de la DT.
ENDERROC D'ESCOCELL:
Unitat realment enderrocada, segons les especificacions de la DT.
ENDERROC DE SOLERA LLEUGERAMENT ARMADA, ARRENCADA I DESMUNTATGE DE PAVIMENT, ARRENCADA DE RECRESCUT:
m2 de superfície amidada segons les especificacions de la DT.
ENDERROC DE SOLERA DE FORMIGÓ EN MASSA:
m3 de volum amidat segons les especificacions de la DT.
4.- NORMATIVA DE COMPLIMENT OBLIGATORI
* Orden de 6 de febrero de 1976 por la que se aprueba el Pliego de Prescripciones Técnicas Generales para Obras de Carreteras y Puentes (PG-3).
* Orden FOM/1382/2002 de 16 de mayo, por la que se actualizan determinados artículos del pliego de prescripciones técnicas generales para obras de carreteras y puentes relativos a la construcción de explanaciones, drenajes y cimentaciones (PG-3).
* Orden de 10 de febrero de 1975, por la que se aprueba la Norma Tecnológica de la Edificación. NTE-ADD/1975: Acondicionamiento del terreno. Desmontes. Demoliciones.

P2 DEMOLICIONS, ENDERROCS, MOVIMENTS DE TERRES I GESTIÓ DE RESIDUS

P21 ENDERROCS, DEMOLICIONS, ARRENCADES, REPICATS I DESMUNTATGES

P21G ENDERROCS D'ELEMENTS D'INSTAL·LACIONS

P21G0- ARRENCADA D'INSTAL·LACIONS DE CALEFACCIÓ I CLIMATITZACIÓ

0.- ELEMENTS QUE CONTEMPLA EL PLEC

P21G0-4RU7.

1.- DEFINICIÓ I CONDICIONS DE LES PARTIDES D'OBRA EXECUTADES
Arrencada i desmuntatge, càrrega i transport a abocador, magatzem o lloc de nova col·locació d'elements d'instal·lacions de climatització, calefacció i ventilació mecànica.
L'execució de la unitat d'obra inclou les operacions següents:
- Operacions de preparació
- Desmuntatge o arrencada dels elements
- Enderroc dels fonaments si es el cas
- Neteja de la superfície de les restes de runa
- Càrrega, transport i descàrrega a les zones autoritzades d'abocament de la runa i dels materials de rebuig generats i condicionament de l'abocador
- Càrrega, transport al magatzem o lloc de nova utilització dels materials que indica la DT, descàrrega i classificació
2.- CONDICIONS DEL PROCÉS D'EXECUCIÓ
No s'ha de treballar amb pluja, neu o vent superior als 60 km/h.
S'ha de seguir l'ordre de treballs previst a la DT.
La xarxa ha d'estar fora de servei.
Si la xarxa o l'element a desmuntar conté fluids, aquests s'han de buidar.
Els elements s'han de desmuntar amb les eines apropiades.
Es tindrà especial cura amb els elements que s'han de tornar a muntar en un altre lloc.
Els elements grans i pesats s'han de subjectar i manipular pels punts d'ancoratge disposats per a aquest fi. Si aquests punts es varen retirar durant el muntatge, aleshores es tornaran a muntar.
Es farà servir la maquinària adequada per a la manipulació dels elements a desmuntar, com ara grues, cistelles, etc.
Qualsevol conducció que empalmi amb l'element ha de quedar obturada. Si es tracta d'un element elèctric, l'extrem de la part de la xarxa que no es retira ha de quedar convenientment protegit.
S'han de protegir els elements de servei públic que puguin resultar afectats per les obres.
La zona afectada per les obres ha de quedar convenientment senyalitzada.
Cal prendre les mesures de precaució necessàries per aconseguir unes condicions de seguretat suficients i evitar danys a les construccions pròximes.
S'han de senyalar els elements que hagin de conservar-se intactes, segons s'indiqui en la DT o en el seu defecte, la DF.
Els treballs s'han de fer de manera que molestin el mínim possible als afectats.
S'ha d'evitar la formació de pols, pel que cal regar les parts que s'hagin de demolir i carregar.
Durant els treballs es permet que l'operari treballi sobre l'element, si la seva amplària és > 35 cm i la seva alçària és <= 2 m.
En cas d'imprevistos (olors de gas, etc.) o quan les operacions que es realitzin puguin afectar les construccions veïnes, s'han de suspendre les obres i avisar a la DF.
L'operació de càrrega de runa s'ha de fer amb les precaucions necessàries, per tal d'aconseguir les condicions de seguretat suficients.
S'han d'eliminar els elements que puguin entorpir els treballs de retirada i càrrega de runa.
El transport s'ha de realitzar en un vehicle adequat, per al material que es desitgi transportar, proveït dels elements que calen per al seu desplaçament correcte.
Durant el transport s'ha de protegir el material perquè no es produeixin pèrdues en el trajecte.
En cas d'utilització d'abocador, el contractista no podrà abocar material procedent de l'obra sense que prèviament estigui aprovat l'abocador per la DF i per la comissió de seguiment mediambiental, en el cas que estigui constituïda.
En cas de demolició o retirada de materials que continguin amiant i prèviament a l'inici de les feines, l'empresa encarregada d'executar-les haurà d'establir un pla de treball que ha de ser aprovat per l'autoritat de treball.
Quan tècnicament sigui possible, l'amiant o els materials que el continguin han de ser retirats abans de començar les operacions de demolició.
En els treballs amb risc d'amiant s'han de prendre les mesures de protecció individuals i col·lectives establertes al Real Decret 396/2006.
Per tal de garantir un nivell baix d'emissions de fibres d'amiant respirables, s'han d'utilitzar eines de tall lent i eines amb aspiradors de pols d'acord amb l'establert a l'UNE 88411.
Les zones de treball on existeixi risc d'exposició a l'amiant han d'estar clarament delimitades i senyalitzades.
Els residus que continguin amiant s'han de recollir i traslladar fora del lloc de treball, el més aviat possible, en recipients tancats que impedeixin l'emissió de fibres d'amiant a l'ambient.
Aquests recipients han d'anar senyalitzats amb etiquetes d'advertència de perill.

S'ha de complir la normativa vigent en matèria mediambiental, de seguretat i salut i d'emmagatzematge i transport de productes de construcció.
3.- UNITAT I CRITERI D'AMIDAMENT
ARRENCADA O DESMUNTATGE D'INSTAL·LACIÓ O COMPONENTS DE CLIMATITZACIÓ, CALEFACCIÓ O VENTILACIÓ:
Unitat d'element realment desmuntat, inclòs l'enderroc dels suports i fonaments si es el cas, amidat segons les especificacions de la DT.
ARRENCADA O DESMUNTATGE DE TUBS O CONDUCTES CIRCULARS DE DISTRIBUCIÓ D'AIRE:
m linial de tub realment arrencat, amidat segons les especificacions de la DT.
ARRENCADA O DESMUNTATGE DE CONDUCTE RECTANGULAR DE DISTRIBUCIÓ D'AIRE:
m2 de superfície arrencat o desmuntat segons les especificacions de la DT.
4.- NORMATIVA DE COMPLIMENT OBLIGATORI
Real Decreto 396/2006, de 31 de marzo. por el que se establecen las disposiciones mínimas de seguridad y salud aplicables a los trabajos con riesgo de exposición al amianto.
* UNE 88411:1987 Productos de amiantocemento. Directrices para su corte y mecanizado en obra.

P2 DEMOLICIONS, ENDERROCS, MOVIMENTS DE TERRES I GESTIÓ DE RESIDUS

P21 ENDERROCS, DEMOLICIONS, ARRENCADES, REPICATS I DESMUNTATGES

P21G ENDERROCS D'ELEMENTS D'INSTAL·LACIONS

P21GP- ARRENCADA D'INSTAL·LACIÓ DE DISTRIBUCIÓ D'AIGUA

0.- ELEMENTS QUE CONTEMPLA EL PLEC

P21GP-4RVM.

1.- DEFINICIÓ I CONDICIONS DE LES PARTIDES D'OBRA EXECUTADES
Arrencada, desmuntatge i enderroc, càrrega i transport a abocador, magatzem o lloc de nova col·locació d'elements d'instal·lacions de gas, elèctriques, lampisteria o d'enllumenat.
S'han considerat les unitats d'obra següents:
- Arrencada d'instal·lació de distribució d'aigua amb tubs, accessoris i aixetes.
L'execució de la unitat d'obra inclou les operacions següents:
- Operacions de preparació
- Desconnexió de la xarxa d'alimentació, i protecció dels terminals, en el seu cas
- Desmuntatge o arrencada dels elements
- Enderroc dels fonaments si es el cas
- Neteja de la superfície de les restes de runa
- Càrrega, transport i descàrrega a les zones autoritzades d'abocament de la runa i dels materials de rebuig generats i condicionament de l'abocador
- Càrrega, transport al magatzem o lloc de nova utilització dels materials que indica la DT, descàrrega i classificació
CONDICIONS GENERALS:
Els materials han de quedar apilats i emmagatzemats en funció de l'ús a que es destinin (transport a abocador, reutilització, eliminació en obra, etc.).
2.- CONDICIONS DEL PROCÉS D'EXECUCIÓ
S'ha de seguir l'ordre de treballs previst a la DT.
La xarxa ha d'estar fora de servei.
Si la xarxa o l'element a desmuntar conté fluids, aquests s'han de buidar.
Els elements s'han de desmuntar amb les eines apropiades.
Es tindrà especial cura amb els elements que s'han de tornar a muntar en un altre lloc.
Els elements grans i pesats s'han de subjectar i manipular pels punts d'ancoratge disposats per a aquest fi. Si aquests punts es varen retirar durant el muntatge, aleshores es tornaran a muntar.
Es farà servir la maquinària adequada per a la manipulació dels elements a desmuntar (grues, cistelles, etc.).
Qualsevol conducció que empalmi amb l'element ha de quedar obturada. Si es tracta d'un element elèctric, l'extrem de la part que no es retira ha de quedar convenientment protegit.
S'han de protegir els elements de servei públic que puguin resultar afectats per les obres.
La zona afectada per les obres ha de quedar convenientment senyalitzada.
Cal prendre les mesures de precaució necessàries per aconseguir unes condicions de seguretat suficients i evitar danys a les construccions pròximes.
S'han de senyalar els elements que hagin de conservar-se intactes, segons s'indiqui en la

Documentació Tècnica o, en el seu defecte, la DF.
Els treballs s'han de fer de manera que molestin el mínim als possibles afectats.
S'ha d'evitar la formació de pols, pel que cal regar les parts que s'hagin de demolir i carregar.
En cas d'imprevistos (olors de gas, etc.) o quan les operacions que es realitzin puguin afectar les construccions veïnes, s'han de suspendre les obres i avisar a la DF.
L'operació de càrrega de runa s'ha de fer amb les precaucions necessàries, per tal d'aconseguir les condicions de seguretat suficients.
S'han d'eliminar els elements que puguin entorpir els treballs de retirada i càrrega de runa.
El transport s'ha de realitzar en un vehicle adequat, per al material que es desitgi transportar, proveït dels elements que calen per al seu desplaçament correcte.
Durant el transport s'ha de protegir el material perquè no es produeixin pèrdues en el trajecte.
En cas d'utilització d'abocador, el contractista no podrà abocar material procedent de l'obra sense que prèviament estigui aprovat l'abocador pel Director d'Obra i per la comissió de seguiment mediambiental, en el cas que estigui constituïda.
3.- UNITAT I CRITERI D'AMIDAMENT
Unitat d'element realment desmuntat, inclòs l'enderroc dels suports i fonaments si es el cas, amidat segons les especificacions de la DT.
4.- NORMATIVA DE COMPLIMENT OBLIGATORI
No hi ha normativa de compliment obligatori.

P2 DEMOLICIONS, ENDERROCS, MOVIMENTS DE TERRES I GESTIÓ DE RESIDUS

P21 ENDERROCS, DEMOLICIONS, ARRENCADES, REPICATS I DESMUNTATGES

P21G ENDERROCS D'ELEMENTS D'INSTAL·LACIONS

P21GS- ARRENCADA D'APARELLS SANITARIS

0.- ELEMENTS QUE CONTEMPLA EL PLEC

P21GS-4RV9,P21GS-4RVG.

1.- DEFINICIÓ I CONDICIONS DE LES PARTIDES D'OBRA EXECUTADES
Arrencada, desmuntatge i enderroc, càrrega i transport a abocador, magatzem o lloc de nova col·locació d'elements d'instal·lacions de gas, elèctriques, lampisteria o d'enllumenat.
S'han considerat les unitats d'obra següents:
- Arrencada de cisterna
- Arrencada d'inodor
- Arrencada de bidet
- Arrencada de lavabo
- Arrencada de plat de dutxa
- Arrencada de banyera
- Arrencada d'aigüera
- Arrencada de safareig
- Desmuntatge d'escalfador d'aigua

L'execució de la unitat d'obra inclou les operacions següents:
- Operacions de preparació
- Desconnexió de la xarxa d'alimentació, i protecció dels terminals, en el seu cas
- Desmuntatge o arrencada dels elements
- Enderroc dels fonaments si es el cas
- Neteja de la superfície de les restes de runa
- Càrrega, transport i descàrrega a les zones autoritzades d'abocament de la runa i dels materials de rebuig generats i condicionament de l'abocador
- Càrrega, transport al magatzem o lloc de nova utilització dels materials que indica la DT, descàrrega i classificació

CONDICIONS GENERALS:
Els materials han de quedar apilats i emmagatzemats en funció de l'ús a que es destinin (transport a abocador, reutilització, eliminació en obra, etc.).
2.- CONDICIONS DEL PROCÉS D'EXECUCIÓ
S'ha de seguir l'ordre de treballs previst a la DT.
La xarxa ha d'estar fora de servei.

Si la xarxa o l'element a desmuntar conté fluids, aquests s'han de buidar.
Els elements s'han de desmuntar amb les eines apropiades.
Es tindrà especial cura amb els elements que s'han de tornar a muntar en un altre lloc.
Els elements grans i pesats s'han de subjectar i manipular pels punts d'ancoratge disposats per a aquest fi. Si aquests punts es varen retirar durant el muntatge, aleshores es tornaran a muntar.
Es farà servir la maquinària adequada per a la manipulació dels elements a desmuntar (grues, cistelles, etc.).
Qualsevol conducció que empalmi amb l'element ha de quedar obturada. Si es tracta d'un element elèctric, l'extrem de la part que no es retira ha de quedar convenientment protegit.
S'han de protegir els elements de servei públic que puguin resultar afectats per les obres.
La zona afectada per les obres ha de quedar convenientment senyalitzada.
Cal prendre les mesures de precaució necessàries per aconseguir unes condicions de seguretat suficients i evitar danys a les construccions pròximes.
S'han de senyalar els elements que hagin de conservar-se intactes, segons s'indiqui en la Documentació Tècnica o, en el seu defecte, la DF.
Els treballs s'han de fer de manera que molestin el mínim als possibles afectats.
S'ha d'evitar la formació de pols, pel que cal regar les parts que s'hagin de demolir i carregar.
En cas d'imprevistos (olors de gas, etc.) o quan les operacions que es realitzin puguin afectar les construccions veïnes, s'han de suspendre les obres i avisar a la DF.
L'operació de càrrega de runa s'ha de fer amb les precaucions necessàries, per tal d'aconseguir les condicions de seguretat suficients.
S'han d'eliminar els elements que puguin entorpir els treballs de retirada i càrrega de runa.
El transport s'ha de realitzar en un vehicle adequat, per al material que es desitgi transportar, proveït dels elements que calen per al seu desplaçament correcte.
Durant el transport s'ha de protegir el material perquè no es produeixin pèrdues en el trajecte.
En cas d'utilització d'abocador, el contractista no podrà abocar material procedent de l'obra sense que prèviament estigui aprovat l'abocador pel Director d'Obra i per la comissió de seguiment mediambiental, en el cas que estigui constituïda.
3.- UNITAT I CRITERI D'AMIDAMENT
Unitat d'element realment desmuntat, inclòs l'enderroc dels suports i fonaments si es el cas, amidat segons les especificacions de la DT.
4.- NORMATIVA DE COMPLIMENT OBLIGATORI
No hi ha normativa de compliment obligatori.

P2 DEMOLICIONS, ENDERROCS, MOVIMENTS DE TERRES I GESTIÓ DE RESIDUS

P22 MOVIMENTS DE TERRES

P221 EXCAVACIONS

P2214- EXCAVACIÓ PER A CAIXA DE PAVIMENT

0.- ELEMENTS QUE CONTEMPLA EL PLEC

P2214-AYNP.

1.- DEFINICIÓ I CONDICIONS DE LES PARTIDES D'OBRA EXECUTADES
Excavacions amb finalitats diverses, que tenen com a resultat el rebaix del terreny.
S'han considerat els tipus següents:
- Excavació per a caixa de paviment
En actuacions de reparació, s'han considerat els graus de dificultat següents:
- Grau de dificultat associat a la mobilitat en l'actuació: - Sense dificultat de mobilitat: actuacions en què hi ha una interferència pròpia de l'entorn on es desenvolupen.
- Amb dificultat de mobilitat: actuacions en entorns amb dificultat de mobilitat i/o amb el material aplegat lluny de la zona de treball: - Actuacions amb dificultat d'accessibilitat, per la poca mobilitat de la maquinària, per l'elevada presència de guals particulars i passos de vianants, per la impossibilitat d'ubicar una plataforma de treball lateral, per la impossibilitat d'ocupació de la calçada per fer l'aplec de materials que impliqui fer l'actuació per fases per tal de mantenir el pas de vianants i/o per estar en una zona amb tràfic rodat important - Actuacions en les què els materials estan aplegats

lluny de la zona de treball per manca d'espai en la proximitat d'on s'executen les tasques.
- Grau de dificultat associat a l'àmbit de l'actuació en funció de l'amplària de la vorera, calçada o plataforma única
- Grau de dificultat associat a la presència d'elements externs a l'actuació: - Sense afectació per serveis o elements de mobiliari urbà: actuacions sense serveis (canalitzacions d'aigua, semàfors, enllumenat, etc.) ni elements urbans de grans dimensions (marquesines, mòduls d'aparcament de bicicletes, etc.) que interfereixin (o que puguin interferir) en les tasques - Amb afectació per serveis o elements de mobiliari urbà: actuacions amb serveis (canalitzacions d'aigua, semàfors, enllumenat, etc.) o elements urbans de grans dimensions (marquesines, mòduls d'aparcament de bicicletes, etc) que interfereixen en les tasques.
- Grau de dificultat associat a l'abast de l'actuació
Excavació per esplanació, rebaix, buidat de soterrani o caixa de paviment:
- Preparació de la zona de treball
- Situació dels punts topogràfics
- Excavació de les terres
- Càrrega de les terres sobre camió o contenidor, en el seu cas
Es considera terreny fluix, el capaç de ser foradat amb pala, que té un assaig SPT < 20.
Es considera terreny compacte, el capaç de ser foradat amb pic (no amb pala), que té un assaig SPT entre 20 i 50.
Es considera terreny de trànsit, el capaç de ser foradat amb màquina o escarificadora (no amb pic), que té un assaig SPT > 50 sense rebot.
Es considera terreny no classificat, des del capaç de ser foradat amb pala, que té un assaig SPT < 20, fins al capaç de ser foradat amb màquina o escarificadora (no amb pic), que té un assaig SPT > 50 sense rebot.
Es considera roca de resistència baixa, la que amb dificultat es deixa ratllar amb navalla, que té un assaig de resistència a la compressió simple entre 5 i 25 MPa.
Es considera roca de resistència mitja, la que es pot trencar amb un cop de martell i que no es deixa ratllar amb navalla, que té un assaig de resistència a la compressió simple entre 25 i 50 MPa.
Es considera roca de resistència alta, la que necessita més d'un cop de martell per trencar-se, que té un assaig de resistència a la compressió simple entre 50 i 100 MPa.
Es considera que la càrrega de terres sobre camió és directa quan l'existència de rampa o d'altres condicionants de l'obra permeten que els mitjans d'excavació realitzin l'excavació i la càrrega de terres.
Es considera que la càrrega de terres sobre camió és indirecta quan la inexistència de rampa o d'altres condicionants de l'obra no permeten que els mitjans d'excavació realitzin la càrrega de terres i és necessària la utilització d'una altra màquina per a aquesta funció.
EXCAVACIÓ PER A ESPLANACIÓ, REBAIX DEL TERRENY O BUIDAT DE SOTERRANI:
L'excavació per a caixes de paviments s'aplica en superfícies petites o mitjanes i amb una profunditat exactament definida, amb lleugeres dificultats de maniobra de màquines o camions.
El fons de l'excavació s'ha de deixar pla, anivellat o amb la inclinació prevista.
S'han de deixar els talussos perimetrals que fixi la DF.
L'aportació de terres per a correccions del nivell ha de ser mínima, de la mateixa terra existent i amb la mateixa compacitat.
La qualitat del terreny al fons de l'excavació requereix l'aprovació explícita de la DF.
Les terres que determini la DF s'han de conservar en una zona a part. La resta s'ha de transportar a un abocador autoritzat.
Toleràncies d'execució:
- Replanteig: ± 100 mm
- Nivells: + 10 mm, - 50 mm
- Planor: ± 40 mm/m
- Angle del talús: ± 2°
2.- CONDICIONS DEL PROCÉS D'EXECUCIÓ
No s'ha de treballar quan plou, neva o fa vent superior als 60 km/h.
En cas d'imprevistos (terrenys inundats, olors de gas, restes de construccions, etc.) s'han de suspendre els treballs i avisar la DF.
Si cal fer rampes per accedir a la zona de treball, han de tenir les característiques següents:
- Amplària: >= 4,5 m
- Pendent: - Trams rectes: <= 12% - Corbes: <= 8% - Trams abans de sortir a la via de llargària >= 6 m: <= 6%
- El talús ha de ser fixat per la DF.
Les terres s'han d'extreure de dalt a baix, sense soscavar-les.
No s'han d'acumular terres o materials a la vora de l'excavació.
S'han d'extreure les terres o els materials amb perill de desprendiment.
S'ha d'impedir l'entrada d'aigües superficials. Cal preveure un sistema de desguàs a fi d'evitar l'acumulació d'aigua dins de l'excavació.
3.- UNITAT I CRITERI D'AMIDAMENT
m3 de volum excavat segons les especificacions de la DT, amidat com a diferència entre els perfils transversals del terreny aixecats abans de començar les obres i els perfils teòrics assenyalats als plànols, amb les modificacions aprovades per la DF.
No s'ha d'abonar l'excés d'excavació que s'hagi produït sense l'autorització de la DF, ni la càrrega i el transport del material ni els treballs que calguin per a reomplir-lo.

Inclou la càrrega, allisada de talussos, esgotaments per pluja o inundació i quantes operacions faci falta per a una correcta execució de les obres.
També estan inclosos en el preu el manteniment dels camins de comunicació entre el desmunt i les zones on han d'anar les terres, la seva creació, i la seva eliminació, si s'escau.
Tan sols s'han d'abonar els esllavissaments no provocats, sempre que s'hagin observat totes les prescripcions relatives a excavacions, entibacions i voladures.
4.- NORMATIVA DE COMPLIMENT OBLIGATORI
Documento Básico de Seguridad estructural de cimientos DB-SE-C, parte II del CTE, aprobado por el Real Decreto 314/2006.

P2 DEMOLICIONS, ENDERROCS, MOVIMENTS DE TERRES I GESTIÓ DE RESIDUS

P22 MOVIMENTS DE TERRES

P221 EXCAVACIONS

P221D- EXCAVACIÓ DE RASA PER A PAS D'INSTAL·LACIONS

0.- ELEMENTS QUE CONTEMPLA EL PLEC

P221D-DZ34.

1.- DEFINICIÓ I CONDICIONS DE LES PARTIDES D'OBRA EXECUTADES
Conjunt d'operacions per obrir rases de pas d'instal·lacions, realitzades amb mitjans mecànics o manuals, de forma contínua o realitzades per dames.
En actuacions de reparació, s'han considerat els graus de dificultat següents:
- Grau de dificultat associat a la mobilitat en l'actuació: - Sense dificultat de mobilitat: actuacions en què hi ha una interferència pròpia de l'entorn on es desenvolupen.
- Amb dificultat de mobilitat: actuacions en entorns amb dificultat de mobilitat i/o amb el material aplegat lluny de la zona de treball: - Actuacions amb dificultat d'accessibilitat, per la poca mobilitat de la maquinària, per l'elevada presència de guals particulars i passos de vianants, per la impossibilitat d'ubicar una plataforma de treball lateral, per la impossibilitat d'ocupació de la calçada per fer l'aplec de materials que impliqui fer l'actuació per fases per tal de mantenir el pas de vianants i/o per estar en una zona amb tràfic rodat important - Actuacions en les què els materials estan aplegats lluny de la zona de treball per manca d'espai en la proximitat d'on s'executen les tasques.
- Grau de dificultat associat a l'àmbit de l'actuació en funció de l'amplària de la vorera, calçada o plataforma única
- Grau de dificultat associat a la presència d'elements externs a l'actuació: - Sense afectació per serveis o elements de mobiliari urbà: actuacions sense serveis (canalitzacions d'aigua, semàfors, enllumenat, etc.) ni elements urbans de grans dimensions (marquesines, mòduls d'aparcament de bicicletes, etc.) que interfereixin (o que puguin interferir) en les tasques - Amb afectació per serveis o elements de mobiliari urbà: actuacions amb serveis (canalitzacions d'aigua, semàfors, enllumenat, etc.) o elements urbans de grans dimensions (marquesines, mòduls d'aparcament de bicicletes, etc) que interfereixen en les tasques.
- Grau de dificultat associat a l'abast de l'actuació
L'execució de la unitat d'obra inclou les operacions següents:
- Preparació de la zona de treball
- Situació dels punts topogràfics exteriors a l'excavació
- Replanteig de la zona a excavar i determinació de l'ordre d'execució de les dames si és el cas
- Excavació de les terres
- Càrrega de les terres sobre camió, contenidor, o formació de cavallons a la vora de la rasa, segons indiqui la partida d'obra
- Reblert i compactació de les terres en cas necessari
CONDICIONS GENERALS:
Es considera terreny fluix, el capaç de ser foradat amb pala, que té un assaig SPT < 20.
Es considera terreny compacte, el capaç de ser foradat amb pic (no amb pala), que té un assaig SPT entre 20 i 50.
Es considera terreny de trànsit, el capaç de ser foradat amb màquina o escarificadora (no amb pic), que té un assaig SPT > 50 sense rebot.
Es considera terreny no classificat, des del capaç de ser foradat amb pala, que té un assaig SPT < 20, fins al capaç de ser foradat amb màquina o escarificadora (no amb pic), que té un

assaig SPT > 50 sense rebot.
Es considera roca la que pot ser foradada amb compressor (no amb màquina), que té un rebot a l'assaig SPT.
L'element excavat ha de tenir la forma i les dimensions especificades en la DT, o en el seu defecte, les que determini la DF.
El fons de l'excavació ha de quedar anivellat.
El fons de l'excavació no ha de tenir material engrunat o fluix i les esquerdes i els forats han de quedar reblerts.
Els talussos perimetrals han de ser els fixats per la DF.
Els talussos han de tenir el pendent especificat a la DT.
La qualitat de terreny del fons de l'excavació requereix l'aprovació explícita de la DF.
Toleràncies d'execució:
- Dimensions: ± 5%, ± 50 mm
- Planor: ± 40 mm/m
- Replanteig: < 0,25%, ± 100 mm
- Nivells: ± 50 mm
- Aplomat o talús de les cares laterals: ± 2°

2.- CONDICIONS DEL PROCÉS D'EXECUCIÓ
CONDICIONS GENERALS:
No s'ha de treballar amb pluja, neu o vent superior als 60 km/h.
S'han de protegir els elements de servei públic que puguin resultar afectats per les obres.
S'han d'eliminar els elements que puguin entorpir els treballs d'execució de la partida.
S'ha de seguir l'ordre dels treballs previst per la DF.
Abans de començar els treballs, es farà un replanteig previ que ha de ser aprovat per la DF.
Hi ha d'haver punts fixos de referència exteriors a la zona de treball, als quals s'hi han de referir totes les lectures topogràfiques.
Si cal fer rampes per accedir a la zona de treball, han de tenir les característiques següents:
- Amplària: >= 4,5 m
- Pendent: - Trams rectes: <= 12% - Corbes: <= 8% - Trams abans de sortir a la via de llargària >= 6 m: <= 6%
- El talús ha de ser fixat per la DF.

Cal extreure les roques suspeses, les terres i els materials amb perill de despreniment.
No s'han d'acumular terres o materials a la vora de l'excavació.
No s'ha de treballar simultàniament en zones superposades.
S'ha d'estrebar sempre que consti al projecte i quan ho determini la DF. L'estrebada ha de complir les especificacions fixades al seu plec de condicions.
S'han d'estrebar els terrenys engrunats i quan, en fondàries superiors a 1,30 m, es doni algun dels casos següents:
- S'hagi de treballar a dins
- Es treballi en una zona immediata que pugui resultar afectada per una possible esllavissada
- Hagi de quedar oberta en acabar la jornada de treball

També sempre que, per altres causes (càrregues veïnes, etc.) ho determini la DF.
S'ha de preveure un sistema de desguàs per tal d'evitar acumulació d'aigua dins l'excavació.
S'ha d'impedir l'entrada d'aigües superficials.
Si apareix aigua en l'excavació s'han de prendre les mesures necessàries per esgotar-la.
Els esgotaments s'han de fer sense comprometre l'estabilitat dels talussos i les obres veïnes, i s'han de mantenir mentre durin els treballs de fonamentació. Caldrà verificar en terrenys argilosos, si cal fer un sanejament del fons de l'excavació.
Els treballs s'han de fer de manera que molestin el mínim als possibles afectats.
En cas d'imprevistos (terrenys inundats, olors de gas, restes de construccions, etc.) s'han de suspendre els treballs i avisar la DF.
No s'ha de rebutjar cap material obtingut de l'excavació sense l'autorització expressa de la DF.
S'ha d'evitar la formació de pols, pel que cal regar les parts que s'hagin de carregar.
L'operació de càrrega s'ha de fer amb les precaucions necessàries per a aconseguir unes condicions de seguretat suficients.
S'ha de complir la normativa vigent en matèria mediambiental, de seguretat i salut i d'emmagatzematge i transport de productes de construcció.
Les terres s'han de treure de dalt a baix sense soscavar-les.
L'aportació de terres per a correcció de nivells ha de ser la mínima possible, de les mateixes existents i de compacitat igual.
S'ha de tenir en compte el sentit d'estratificació de les roques.
S'han de mantenir els dispositius de desguàs necessaris, per tal de captar i reconduir els corrents d'aigua interns, en els talussos.

3.- UNITAT I CRITERI D'AMIDAMENT
m3 de volum excavat segons les especificacions de la DT, amidat com a diferència entre els perfils transversals del terreny aixecats abans de començar les obres i els perfils teòrics assenyalats als plànols, amb les modificacions aprovades per la DF.
No s'ha d'abonar l'excés d'excavació que s'hagi produït sense l'autorització de la DF, ni la càrrega i el transport del material ni els treballs que calguin per a reomplir-lo.
Inclou la càrrega, allisada de talussos, esgotaments per pluja o inundació i quantes operacions faci falta per a una correcta execució de les obres.

També estan inclosos en el preu el manteniment dels camins de comunicació entre el desmunt i les zones on han d'anar les terres, la seva creació, i la seva eliminació, si s'escau.
Tan sols s'han d'abonar els esllavissaments no provocats, sempre que s'hagin observat totes les prescripcions relatives a excavacions, entibacions i voladures.
4.- NORMATIVA DE COMPLIMENT OBLIGATORI
OBRES D'EDIFICACIÓ:
Documento Básico de Seguridad estructural de cimientos DB-SE-C, parte II del CTE, aprobado por el Real Decreto 314/2006.

P2 DEMOLICIONS, ENDERROCS, MOVIMENTS DE TERRES I GESTIÓ DE RESIDUS

P2R GESTIÓ DE RESIDUS I MATERIAL D'EXCAVACIÓ

P2R6- CÀRREGA I TRANSPORT DE RESIDUS A INSTAL·LACIÓ AUTORITZADA

0.- ELEMENTS QUE CONTEMPLA EL PLEC

P2R6-4I4L.

1.- DEFINICIÓ I CONDICIONS DE LES PARTIDES D'OBRA EXECUTADES
Operacions destinades a la gestió dels residus generats en l'obra: residu de construcció o demolició o material d'excavació.
S'han considerat les operacions següents:
- Transport o càrrega i transport del residu: material procedent d'excavació o residu de construcció o demolició
- Subministrament i recollida del contenidor dels residus
CÀRREGA I TRANSPORT DE MATERIAL D'EXCAVACIÓ I RESIDUS:
L'operació de càrrega s'ha de fer amb les precaucions necessàries per a aconseguir unes condicions de seguretat suficients.
S'ha d'evitar que es barregin terres no contaminades procedents d'excavació no contaminats amb altres residus d'enderroc, o terres contaminades.
Els vehicles de transport han de portar els elements adequats a fi d'evitar alteracions perjudicials del material.
El contenidor ha d'estar adaptat al material que ha de transportar.
El trajecte que s'ha de recórrer ha de complir les condicions d'amplària lliure i de pendent adequades a la maquinària que s'utilitzi.
TRANSPORT DINS DE LA OBRA:
Transport de terres i material d'excavació o del rebaix, o residus de la construcció, entre dos punts de la mateixa obra.
Les àrees d'abocada han de ser les que defineixi el "Pla de Gestió de Residus de la Construcció i Enderrocs" de l'obra.
L'abocada s'ha de fer al lloc i amb el gruix de capa indicats al "Pla de Gestió de Residus de la Construcció i els Enderrocs" de l'obra.
Les terres han de complir les especificacions del seu plec de condicions en funció del seu ús, i cal que tinguin l'aprovació de la DF.
TRANSPORT A INSTAL.LACIÓ EXTERNA DE GESTIÓ DE RESIDUS:
El material de rebuig que el "Pla de Gestió de Residus de la Construcció i els Enderrocs" i el que la DF no accepti per a reutilitzar en obra, s'ha de transportar a una instal·lació externa autoritzada, per tal de rebre el tractament definitiu.
El contractista ha de lliurar al promotor un certificat on s'indiqui, com a mínim:
- Identificació del productor dels residus
- Identificació del posseïdor dels residus
- Identificació de l'obra de la qual prové el residu i en el seu cas, el número de llicència d'obra
- Identificació del gestor autoritzat que ha rebut el residu i si aquest no fa la gestió de valorització o eliminació final del residu, la identificació, cal indicar també qui farà aquesta gestió
- Quantitat en t i m3 del residu gestionat i la seva codificació segons codi LER
2.- CONDICIONS DEL PROCÉS D'EXECUCIÓ
CÀRREGA I TRANSPORT DE MATERIAL D'EXCAVACIÓ I RESIDUS:
El transport s'ha de realitzar en un vehicle adequat, per al material que es desitgi transportar, proveït dels elements que calen per al seu desplaçament correcte.
Durant el transport s'ha de protegir el material de manera que no es produeixin pèrdues en els

trajectes utilitzats.
RESIDUS DE LA CONSTRUCCIÓ:
La manipulació dels materials s'ha de fer amb les proteccions adequades a la perillositat del mateix.
3.- UNITAT I CRITERI D'AMIDAMENT
TRANSPORT DE MATERIAL D'EXCAVACIÓ O RESIDUS:
m3 de volum amidat amb el criteri de la partida d'obra d'excavació que li correspongui, incrementat amb el coeficient d'esponjament indicat en el plec de condicions tècniques, o qualsevol altre acceptat prèviament i expressament per la DF.
La unitat d'obra no inclou les despeses d'abocament ni de manteniment de l'abocador.
RESIDUS DE LA CONSTRUCCIÓ:
Es considera un increment per esponjament d'un 35%.
4.- NORMATIVA DE COMPLIMENT OBLIGATORI
Real Decreto 105/2008, de 1 de febrero, por el que se regula la producción y gestión de los residuos de construcción y demolición.
Decret Legislatiu 1/2009, de 21 de juliol, pel qual s'aprova el Text refós de la Llei reguladora dels residus.
Ley 7/2022, de 8 de abril, de residuos y suelos contaminados para una economía circular.
Real Decreto 108/1991, de 1 de febrero, sobre la prevención y reducción de la contaminación del medio ambiente producida por el amianto.
Decret 89/2010, de 29 de juny, pel qual s'aprova el Programa de gestió de residus de la construcció de Catalunya (PROGROC), es regula la producció i gestió dels residus de la construcció i demolició, i el cànon sobre la deposició controlada dels residus de la construcció.
Real Decreto 553/2020, de 2 de junio, por el que se regula el traslado de residuos en el interior del territorio del Estado.
Decret 152/2017, de 17 d'octubre, sobre la classificació, la codificació i les vies de gestió dels residus a Catalunya.

P2 DEMOLICIONS, ENDERROCS, MOVIMENTS DE TERRES I GESTIÓ DE RESIDUS

P2R GESTIÓ DE RESIDUS I MATERIAL D'EXCAVACIÓ

P2RA- DISPOSICIÓ DE RESIDUS EN INSTAL·LACIÓ AUTORITZADA

0.- ELEMENTS QUE CONTEMPLA EL PLEC

P2RA-EU9G.

1.- DEFINICIÓ I CONDICIONS DE LES PARTIDES D'OBRA EXECUTADES
Operacions destinades a la gestió dels residus generats en l'obra: residu de construcció o demolició o material d'excavació.
S'han considerat les operacions següents:
- Deposició del residu no reutilitzat en la instal·lació autoritzada de gestió on se li aplicarà el tractament de valorització, selecció i emmagatzematge o eliminació
- Deposició controlada a dipòsit autoritzat de residus d'amiant-ciment, amb codi LER 170605.
- Deposició controlada a dipòsit autoritzat de residus d'amiant friable o en pols, amb codi LER 170601
En cas d'amiant el material s'ha de transportar a una instal·lació externa autoritzada, per tal de rebre el tractament definitiu, d'acord amb l'especificat al Pla de treball i al Pla de gestió de residus.
El contractista ha de lliurar al promotor un certificat on s'indiqui, com a mínim:
- Identificació del productor dels residus
- Identificació del posseïdor dels residus
- Identificació de l'obra de la qual prové el residu i en el seu cas, el número de llicència d'obra
- Identificació del gestor autoritzat que ha rebut el residu i si aquest no fa la gestió de valorització o eliminació final del residu, la identificació, cal indicar també qui farà aquesta gestió
- Quantitat en t i m3 del residu gestionat i la seva codificació segons codi LER
DISPOSICIÓ DE RESIDUS:
Cada fracció s'ha de dipositar al lloc adequat legalment autoritzat per a que se li apliqui el tipus de tractament especificat en la DT: valorització, emmagatzematge o eliminació.

2.- CONDICIONS DEL PROCÉS D'EXECUCIÓ
RESIDUS DE LA CONSTRUCCIÓ:
La manipulació dels materials s'ha de fer amb les proteccions adequades a la perillositat del mateix.
3.- UNITAT I CRITERI D'AMIDAMENT
DISPOSICIÓ DE RESIDUS DE CONSTRUCCIÓ O DEMOLICIO INERTS O NO ESPECIALS I DE MATERIAL D'EXCAVACIÓ:
m3 de volum de cada tipus de residu dipositat a l'abocador o centre de recollida corresponent.
DISPOSICIÓ DE RESIDUS DE CONSTRUCCIÓ O DEMOLICIÓ ESPECIALS:
kg de pes de cada tipus de residu dipositat a l'abocador o centre de recollida corresponent.
DISPOSICIÓ DE RESIDUS:
La unitat d'obra inclou totes les despeses per la disposició de cada tipus de residu al centre corresponent.
Inclou el cànon d'abocament del residu a dipòsit controlat segons el que determina la Llei 8/2008, el pagament del qual queda suspès segons la Llei 7/2011.
La empresa receptora del residu ha de facilitar al constructor la informació necessària per complimentar el certificat de disposició de residus, d'acord amb l'article 5.3 del REAL DECRETO 105/2008.
4.- NORMATIVA DE COMPLIMENT OBLIGATORI
Real Decreto 105/2008, de 1 de febrero, por el que se regula la producción y gestión de los residuos de construcción y demolición.
Decret Legislatiu 1/2009, de 21 de juliol, pel qual s'aprova el Text refós de la Llei reguladora dels residus.
Ley 7/2022, de 8 de abril, de residuos y suelos contaminados para una economía circular.
Real Decreto 108/1991, de 1 de febrero, sobre la prevención y reducción de la contaminación del medio ambiente producida por el amianto.
Llei 8/2008, del 10 de juliol, de finançament de les infraestructures de gestió dels residus i dels cànons sobre la disposició del rebuig dels residus.
Llei 7/2011, del 27 de juliol, de mesures fiscals i financeres.
Decret 89/2010, de 29 de juny, pel qual s'aprova el Programa de gestió de residus de la construcció de Catalunya (PROGROC), es regula la producció i gestió dels residus de la construcció i demolició, i el cànon sobre la deposició controlada dels residus de la construcció.
Decret 152/2017, de 17 d'octubre, sobre la classificació, la codificació i les vies de gestió dels residus a Catalunya.
Real Decreto 396/2006, de 31 de marzo. por el que se establecen las disposiciones mínimas de seguridad y salud aplicables a los trabajos con riesgo de exposición al amianto.

P6 TANCAMENTS I DIVISÒRIES

P61 PARETS I ENVANS D'OBRA DE FÀBRICA

P612 PARETS DE CERÀMICA

P6126- PARET DE CERÀMICA AMB MORTER ELABORAT EN OBRA

0.- ELEMENTS QUE CONTEMPLA EL PLEC

P6126-58O0.

1.- DEFINICIÓ I CONDICIONS DE LES PARTIDES D'OBRA EXECUTADES
Formació de paret de tancament o divisòria, amb peces per a revestir o d'una o dues cares vistes, col·locades amb morter.
S'han considerat els tipus següents:
- Paret de tancament recolzada
- Paret de tancament passant
- Paret divisòria
L'execució de la unitat d'obra inclou les operacions següents:
- Replanteig de les parets
- Col·locació i aplomat de les mires de referència a les cantonades
- Marcat de les filades a les mires i estesa dels fils
- Col·locació de plomades en arestes i voladissos
- Col·locació de les peces humitejant-les i en filades senceres

- Repàs dels junts i neteja del parament
- Protecció de l'estabilitat del mur enfront de les accions horitzontals
- Protecció de l'obra executada de la pluja, les gelades i de les temperatures elevades
- Protecció de l'obra de fàbrica dels cops, rascades i de les esquitxades de morter

CONDICIONS GENERALS:

La paret ha de ser no estructural.
La paret ha de ser resistent a les accions laterals previstes d'acord l'article 5.4 del CTE-DB-F i la DT del projecte.
Ha de ser estable, plana i aplomada.
Les peces han d'estar col·locades a trencajunts i les filades han de ser horitzontals.
La paret ha d'estar travada en els acords amb altres parets.
En les cantonades i trobades amb d'altres parets, el cavalcament de les peces no ha de ser més petit que el través de la peça.
En l'execució de l'element s'han de complir les prescripcions establertes en l'article 3 de la norma DB-SE-F, en especial les que fan referència a la durabilitat dels component: peces, morters i armadures, en el seu cas, en funció de les classes d'exposició.
Les parets deixades vistes han de tenir una coloració uniforme, si la DF no fixa cap altra condició.
Cavalcament de la peça en una filada: >= 0,4 x gruix de la peça, >= 40 mm
Les obertures han de portar una llinda resistent.
Els junts han de ser plens i sense rebaves.
En les parets exteriors que quedin vistes, els junts horitzontals han d'estar matats per la part superior, si la DF no fixa altres condicions.
Ha d'estar travada, excepte la paret passant, en els acords amb altres parets. Sempre que la modulació ho permeti, aquesta travada ha de ser per filades alternatives.
En les parets de totxana, no hi ha d'haver forats de les peces oberts a l'exterior. Els punts singulars (cantonades, brancals, traves, etc.), han d'estar formats amb maó calat de la mateixa modulació.
En els acords amb un sostre o amb qualsevol altre element estructural superior, cal que hi hagi un espai de 2 cm entre l'última filada i aquell element. Aquest espai s'ha d'haver reblert amb un material d'elasticitat compatible amb la deformació prevista del sostre, un cop l'estructura hagi adoptat les deformacions previstes, i mai abans de 24 h d'haver fet la paret.
Si hi ha regates, cal que siguin fetes amb màquina.
Les dimensions de les regates han complir amb les especificacions del article 4.6.6 i de la taula 4.8 del DB-SE-F
Gruix dels junts:

- Morter ordinari o lleuger (UNE-EN 998-2): 8-15 mm
- Morter de junt prim (UNE-EN 998-2): 1- 3 mm

Distància de l'última filada al sostre: 2 cm
Els junts dilatació han de cumplir l'article 2.2 i la taula 2.1 del DB-SE-F.
Toleràncies d'execució:

- Replanteig d'eixos: - Parcials: ± 10 mm - Extrems: ± 20 mm
- Planor: - Paret vista: ± 5 mm/2 m - Paret per a revestir: ± 10 mm/2 m
- Horitzontalitat de les filades: - Paret vista: ± 2 mm/2 m; ± 15 mm/total - Paret per revestir: ± 3 mm/2 m; ± 15 mm/total
- Alçària: ± 15 mm/3 m, ± 25 mm/total
- Aplomat: ± 10 mm/3 m, ± 30 mm/total
- Gruix dels junts: ± 2 mm
- Distància entre l'última filada i el sostre: ± 5 mm

PARET DE TANCAMENT PASSANT:

Ha d'estar ancorada a la paret de suport amb connectors que han de complir les especificacions fixades al seu plec de condicions.
Cal que estigui recolzada sobre un element resistent cada dues plantes o a 800 cm d'alçària, com a màxim, si la DF no fixa cap altra condició.

2.- CONDICIONS DEL PROCÉS D'EXECUCIÓ

S'ha de treballar a una temperatura ambient que oscil·li entre els 5°C i els 40°C i sense pluges si la paret és exterior. Si es sobrepassen aquests límits, s'ha de revisar l'obra executada 48 h abans i s'han d'enderrocar les parts afectades.
Si la paret és exterior i el vent superior a 50 km/h, s'han de suspendre els treballs i assegurar les parts que s'han fet.
L'obra s'ha d'aixecar, si és possible, per filades senceres.
Les peces s'han de col·locar refregant-les sobre un llit de morter, sempre que ho permeti la dimensió de la peça, fins que el morter sobresurti pels junts horitzontal i vertical.
Les peces per col·locar han de tenir la humitat necessària per tal que no absorbeixin ni cedeixin aigua al morter.
Les condicions d'execució han de complir amb l'article 7 i 8 del DB-SE-F.

3.- UNITAT I CRITERI D'AMIDAMENT

m2 de superfície amidada segons les especificacions de la DT.
Amb deducció de la superfície corresponent a obertures, d'acord amb els criteris següents:

- Obertures <= 2 m2: No es dedueixen
- Obertures > 2 m2 i <= 4 m2: Es dedueixen el 50%
- Obertures > 4 m2: Es dedueixen el 100%

Als forats que no es dedueixin, o que es dedueixin parcialment, l'amidament inclou la feina de fer els retorns, com brancals. En cas de deduir-se el 100% del forat cal amidar també aquests paraments.
Aquests criteris inclouen la col·locació dels elements que configuren l'obertura, com és ara bastiments, excepte en el cas de forats de més de 4,00 m2 en què aquesta col·locació es compta a part.
Inclouen l'execució de tots els treballs necessaris per a resoldre l'obertura, pel què fa a brancals i ampit, i s'utilitzaran, si cal, materials diferents dels que normalment conformen la unitat.
4.- NORMATIVA DE COMPLIMENT OBLIGATORI
Documento Básico de Seguridad estructural Fábrica DB-SE-F, parte II del CTE, aprobado por el Real Decreto 314/2006.
5.- CONDICIONS DE CONTROL D'EXECUCIÓ I DE L'OBRA ACABADA
CONTROL D'EXECUCIÓ. OPERACIONS DE CONTROL:
El control de l'execució de les obres es realitzarà d'acord amb les especificacions del projecte, els seus annexes i modificacions autoritzades per la DF i les instruccions del director de l'execució de l'obra, conforme al indicat en l'article 7.3 de la part I del CTE i demés normativa vigent d'aplicació.
Es comprovarà que s'han adoptat les mesures necessàries per assegurar la compatibilitat entre els diferents productes, elements i sistemes constructius.
- Comprovació del replanteig de la planta i de l'alçat dels tancaments.
- Inspecció abans, durant i després de l'execució de les parets de càrrega de blocs dels següents punts: - Col·locació de les mires en les cantonades i estesa del fil entre mires. - Humitat dels maons. - Col·locació de les peces. - Obertures. - Travat entre diferents parets en junts alternats. - Regates.
- Presa de coordenades i cotes de totes les parets.
- Repàs dels junts i neteja del parament
CONTROL D'EXECUCIÓ. CRITERIS DE PRESA DE MOSTRES:
Els controls s'han de realitzar segons les instruccions de la DF.
CONTROL D'EXECUCIÓ. INTERPRETACIÓ DE RESULTATS I ACTUACIONS EN CAS D'INCOMPLIMENT:
Quan s'observin irregularitats de replanteig, s'hauran de corregir abans d'aixecar el mur.
No s'ha de permetre la continuació dels treballs fins que no estiguin solucionats els defectes d'execució.
Suspensió dels treballs i correcció de les desviacions observades a càrrec del Contractista.
CONTROL DE L'OBRA ACABADA. OPERACIONS DE CONTROL:
Inspecció visual de la unitat acabada.
- En el control es seguiran els criteris indicats en l'article 7.4 de la part I del CTE.
- Prova d'estanqueïtat de façana pel mètode de ruixament directe UNE-EN 13051.
CONTROL DE L'OBRA ACABADA. CRITERIS DE PRESA DE MOSTRES:
Els controls s'han de realitzar segons les instruccions de la DF.
CONTROL DE L'OBRA ACABADA. INTERPRETACIÓ DE RESULTATS I ACTUACIONS EN CAS D'INCOMPLIMENT:
Correcció per part del contractista de les irregularitats observades.
No s'ha de permetre la continuació dels treballs fins que no estiguin solucionats els defectes d'execució.

P7 IMPERMEABILITZACIONS, AÏLLAMENTS I FORMACIÓ DE JUNTS

P7A BARRERES DE VAPOR, ANTICAPIL·LARITAT I D'ESTANQUITAT

P7A3- BARRERA DE VAPOR/ESTANQUEÏTAT AMB LÀMINA DE POLIETILÈ

0.- ELEMENTS QUE CONTEMPLA EL PLEC

P7A3-5QH9.

1.- DEFINICIÓ I CONDICIONS DE LES PARTIDES D'OBRA EXECUTADES
Formació d'una barrera de vapor/estaquitat amb pel·lícula o làmines col·locades adherides o no sobre el suport.
S'han considerat els materials següents:
- Làmina de polietilè
S'han considerat les formes de col·locació següents:
- Làmina bituminosa, full d'alumini o làmina de polietilè, col·locades sense adherir
L'execució de la unitat d'obra inclou les operacions següents:

Barrera amb full d'alumini o làmina de polietilè, col·locades sense adherir:
- Neteja i preparació del suport
- Col·locació de la làmina
CONDICIONS GENERALS:
Ha de cobrir tota la superfície per impermeabilitzar sense discontinuïtats.
La barrera ha d'aconseguir, on s'apliqui, la discontinuïtat entre la part inferior i la superior.
BARRERA AMB LÀMINES:
Les làmines han de cavalcar entre elles.
Cavalcaments:
- Làmines bituminoses: >= 8 cm
- Fulls d'alumini o làmines de polietilè: >= 10 cm
- Feltre: >= 5 cm
LÀMINA COL·LOCADA NO ADHERIDA:
No ha de quedar adherida al suport en cap punt.
2.- CONDICIONS DEL PROCÉS D'EXECUCIÓ
BARRERA AMB LÀMINES:
El suport ha de ser net, sense irregularitats que puguin perforar la làmina.
El procés d'elaboració de la barrera no ha de modificar les característiques dels seus components.
Les làmines col·locades s'han de protegir del pas de persones, equips o materials.
3.- UNITAT I CRITERI D'AMIDAMENT
m2 de superfície amidada segons les especificacions de la DT.
Amb deducció de la superfície corresponent a obertures, d'acord amb els criteris següents:
- Obertures <= 1 m2: No es dedueixen
- Obertures > 1 m2: Es dedueix el 100%
BARRERA AMB LÀMINES:
Aquests criteris inclouen les pèrdues de material corresponents a retalls i cavalcaments.
4.- NORMATIVA DE COMPLIMENT OBLIGATORI
No hi ha normativa de compliment obligatori.
5.- CONDICIONS DE CONTROL D'EXECUCIÓ I DE L'OBRA ACABADA
CONTROL D'EXECUCIÓ. OPERACIONS DE CONTROL EN BARRERES BITUMINOSES O DE POLIETILÈ:
Els punts de control més destacables són els següents:
- Control d'execució de cada unitat d'obra verificant el replanteig
Es comprovarà que s'han adoptat les mesures necessàries per assegurar la compatibilitat entre els diferents productes, elements i sistemes constructius.
- Inspecció visual del material abans de la seva col·locació, rebutjant les peces malmeses
- Neteja i repàs del suport.
- Aplicació de l'emprimació, en el seu cas
- Control del procediment d'execució, amb especial atenció als cavalcaments entre peces i a l'execució dels elements singulars, tals com les vores, encontres, desguassos i junts.
CONTROL D'EXECUCIÓ. CRITERIS DE PRESA DE MOSTRES EN BARRERES BITUMINOSES O DE POLIETILÈ:
Els controls s'han de realitzar segons les instruccions de la DF.
CONTROL D'EXECUCIÓ. INTERPRETACIÓ DE RESULTATS I ACTUACIONS EN CAS D'INCOMPLIMENT EN BARRERES BITUMINOSES O DE POLIETILÈ:
Correcció per part del contractista de les irregularitats observades.
No s'ha de permetre la continuació dels treballs fins que no estiguin solucionats els defectes d'execució.
CONTROL DE L'OBRA ACABADA. OPERACIONS DE CONTROL EN BARRERES BITUMINOSES O DE POLIETILÈ:
Els punts de control més destacables són els següents:
Inspecció visual de la unitat acabada.
- Proves d'estanquitat a criteri de DF.
CONTROL DE L'OBRA ACABADA. CRITERIS DE PRESA DE MOSTRES EN BARRERES BITUMINOSES O DE POLIETILÈ:
Els controls s'han de realitzar segons les instruccions de la DF.
CONTROL DE L'OBRA ACABADA. INTERPRETACIÓ DELS RESULTATS I ACTUACIONS EN CAS D'INCOMPLIMENT EN BARRERES BITUMINOSES O DE POLIETILÈ:
Correcció per part del contractista de les irregularitats observades.

P7 IMPERMEABILITZACIONS, AÏLLAMENTS I FORMACIÓ DE JUNTS

P7J JUNTS, SEGELLATS I RECONSTRUCCIÓ DE VOLUMS

P7J3- FORMACIÓ DE JUNT DE DILATACIÓ (D)

0.- ELEMENTS QUE CONTEMPLA EL PLEC

P7J3-H85W.

1.- DEFINICIÓ I CONDICIONS DE LES PARTIDES D'OBRA EXECUTADES
Formació de junt de dilatació o treball.
S'han considerat els tipus següents:
- Formació de junt de dilatació o de treball en peces formigonades "in situ"
S'han considerat per a junts en peces formigonades "in situ" els elements següents:
- Junts de dilatació intern: - Perfil elastomèric d'ànima circular - Perfil de PVC d'ànima oval, quadrada o omega - Placa de poliestirè expandit
- Junts de dilatació externs: - Perfil elastomèric o de PVC d'ànima quadrada - Perfil de PVC amb forma d'U - Perfil d'alumini i junt elastomèric ancorat al cèrcol
- Junts de treball interns o externs amb perfil elastomèric o de PVC d'anima plana
L'execució de la unitat d'obra inclou les operacions següents:
Junt amb perfil:
- Col·locació del perfil en l'element per formigonar
- Execució de les unions entre perfils
Junt amb placa:
- Col·locació de la placa en l'element per formigonar
CONDICIONS GENERALS:
Toleràncies d'execució:
- Replanteig: ± 10 mm
- Coincidència eix perfil - eix junt: ± 2 mm
- Amplària del junt de dilatació: + 3 mm
JUNT DE DILATACIÓ O DE TREBALL EN PECES FORMIGONADES "IN SITU":
La seva situació dins la peça formigonada ha de ser la prevista.
En el cas del perfil col·locat formant ranura oberta a l'exterior, aquest ha de quedar enrasat superficialment amb el formigó per la cara prevista.
El junt de dilatació ha de tenir l'amplària definida en la DT o, a manca d'aquesta, l'especificada per la DF.
Ha de quedar garantit el bon contacte entre el formigó i el perfil o la placa de poliestirè.
JUNT AMB PERFIL:
L'eix del perfil ha de coincidir amb l'eix del junt.
El conjunt del junt acabat ha de ser estanc.
La resistència de les unions entre perfils no ha de ser menor que la de la resta del perfil.
JUNT AMB PLACA:
Ha de quedar dins del junt, enrasada superficialment amb el formigó per la cara prevista.
2.- CONDICIONS DEL PROCÉS D'EXECUCIÓ
JUNT AMB PERFIL:
Ha de quedar lligat pels extrems a l'armadura de l'element per formigonar. Les disposicions de lligada i d'encofratge han de permetre que el perfil mantingui la seva posició durant el formigonament.
Les unions entre perfils elastomèrics s'han de fer per vulcanització, amb aplicació de l'elastòmer cru vulcanitzat per calor i pressió.
Les unions entre perfils de PVC s'han de fer per fusió en calent i pressió dels extrems que s'han d'unir.
Només s'han de fer a l'obra les unions que, pel procés d'execució, el muntatge o el transport, no puguin ser fetes a la fàbrica.
JUNT AMB PLACA:
No hi han condicions específiques del procés d'execució.
3.- UNITAT I CRITERI D'AMIDAMENT
FORMACIO DE CAIXETI, JUNT AMB BARRES D'ACER I JUNT AMB PERFIL:
m de llargària amidada segons les especificacions de la DT.
JUNT AMB PLACA:
m2 de superfície amidada segons les especificacions de la DT.
4.- NORMATIVA DE COMPLIMENT OBLIGATORI
JUNT DE DILATACIÓ O DE TREBALL EN PECES FORMIGONADES "IN SITU":
No hi ha normativa de compliment obligatori.
5.- CONDICIONS DE CONTROL D'EXECUCIÓ I DE L'OBRA ACABADA
CONTROL D'EXECUCIÓ. OPERACIONS DE CONTROL EN JUNT AMB PERFIL :
- Inspecció de l'encofrat en la zona on es disposi el junt d'estanqueïtat
- Control del procés de formigonat entre zones amb presència de junts.
CONTROL DE L'OBRA ACABADA. OPERACIONS DE CONTROL EN JUNT AMB PERFIL:
- Verificació de l'estanquitat del junt col·locat.
CRITERIS DE PRESA DE MOSTRES EN JUNT AMB PERFIL:
El control està basat en l'experiència del inspector que supervisi el procés.
INTERPRETACIÓ DE RESULTATS I ACTUACIONS EN CAS D'INCOMPLIMENT EN JUNT AMB PERFIL:
No s'autoritzarà el formigonat de l'element si la col·locació dels junts no és conforme a les condicions indicades.

P8 REVESTIMENTS

P81 ARREBOSSATS I ENGUIXATS

P811- ARREBOSSAT

0.- ELEMENTS QUE CONTEMPLA EL PLEC

P811-3EJ8.

1.- DEFINICIÓ I CONDICIONS DE LES PARTIDES D'OBRA EXECUTADES
Arrebossats realitzats amb morter de ciment, morter de calç, morter mixt o morter porós drenant, aplicats en paraments horitzontals o verticals, interiors o exteriors i formació d'arestes amb morter de ciment mixt o pasta de ciment ràpid.
S'han considerat els tipus següents:
- Arrebossat esquerdejat
- Arrebossat a bona vista
- Arrebossat reglejat
L'execució de la unitat d'obra inclou les operacions següents:
Arrebossat esquerdejat:
- Neteja i preparació de la superfície de suport
- Aplicació del revestiment
- Cura del morter
Arrebossat a bona vista o arrebossat reglejat:
- Neteja i preparació de la superfície de suport
- Execució de les mestres
- Aplicació del revestiment
- Acabat de la superfície
- Cura del morter
- Repassos i neteja final
ARREBOSSAT:
Ha de quedar ben adherit al suport.
El revestiment exterior ha de tenir junts de dilatació. La distància entre junts ha de ser suficient per tal que no s'esquerdi.
S'han de respectar els junts estructurals.
Quan l'acabat és deixat de regle, esquitxat o remolinat sense lliscar, a l'arrebossat acabat no hi ha d'haver esquerdes i ha de tenir una textura uniforme.
Quan l'acabat és remolinat i lliscat, a l'arrebossat acabat no hi ha d'haver pols, ni fissures, forats o d'altres defectes.
Gruix de la capa:
- Arrebossat esquerdejat: <= 1,8 cm
- Arrebossat reglejat o a bona vista: 1,1 cm
- Arrebossat amb morter porós drenant: 2 a 4 cm
Arrebossat reglejat:
- Distància entre mestres: <= 150 cm
Toleràncies d'execució per a l'arrebossat:
- Planor: - Acabat esquerdejat: ± 10 mm - Acabat a bona vista: ± 5 mm - Acabat reglejat: ± 3 mm
- Aplomat (parament vertical): - Acabat a bona vista: ± 10 mm/planta - Acabat reglejat: ± 5 mm/planta
- Nivell (parament horitzontal): - Acabat a bona vista: ± 10 mm/planta - Acabat reglejat: ± 5 mm/planta
Toleràncies quan l'arrebossat és a bona vista o reglejat:
- Gruix de l'arrebossat: ± 2 mm
2.- CONDICIONS DEL PROCÉS D'EXECUCIÓ
CONDICIONS GENERALS:
S'han d'aturar els treballs quan la temperatura sobrepassi els límits de 5°C i 35°C, la velocitat del vent sigui superior a 50 km/h o plogui. Si, un cop executat el treball, es donen aquestes condicions, s'ha de revisar la feina feta i s'han de refer les parts afectades.
Per a iniciar-ne l'execució en els paraments interiors cal que la coberta s'hagi acabat, per als paraments situats a l'exterior cal, a més, que funcioni l'evacuació d'aigües.
S'han d'evitar cops i vibracions que puguin afectar el material durant l'adormiment.

ARREBOSSAT:
S'han de col·locar tots els elements que hagin d'anar fixats als paraments i no dificultin l'execució del revestiment.
Els paraments d'aplicació han d'estar sanejats, nets i humits. Si cal, es poden repicar abans.
Quan l'arrebossat és esquerdejat, s'ha d'aplicar llançant amb força el morter contra els paraments.
Quan l'arrebossat és a bona vista, s'han de fer mestres amb el mateix morter a les cantonades i als racons.
Quan l'arrebossat és reglejat, s'han de fer mestres amb el mateix morter, als paraments, cantonades, racons i voltants d'obertures. Les arestes i les mestres han d'estar ben aplomades.
Quan l'arrebossat és esquitxat, s'ha d'aplicar en dues capes: la primera prement amb força sobre els paraments i la segona esquitxada sobre l'anterior.
Quan l'acabat és deixat de regle o remolinat, s'ha d'aplicar prement amb força sobre els paraments.
El lliscat s'ha d'aplicar quan encara estigui humida la capa d'arrebossat.
Durant l'adormiment s'ha d'humitejar la superfície del morter.
Per a fer assecatges artificials es requereix l'autorització explícita de la DF.
No s'han de fixar elements sobre l'arrebossat fins que hagin passat set dies, com a mínim, o s'hagi adormit.
3.- UNITAT I CRITERI D'AMIDAMENT
ARREBOSSAT:
m2 de superfície amidada segons les especificacions de la DT.
Amb deducció de la superfície corresponent a obertures d'acord amb els criteris següents:
En paraments verticals:
- Obertures <= 2 m2: No es dedueixen
- Obertures > 2 m2 i <= 4 m2: Es dedueix el 50%
- Obertures > 4 m2: Es dedueix el 100%
En paraments horitzontals:
- Obertures <= 1 m2: No es dedueixen
- Obertures > 1 m2: Es dedueix el 100%
Als forats que no es dedueixin, o que es dedueixin parcialment, l'amidament inclou la feina de fer els retorns, com ara brancals, llindes, etc. En cas de deduir-se el 100% del forat cal amidar també aquests paraments.
Aquests criteris inclouen la neteja dels elements que configuren les obertures, com és ara bastiments que s'hagin embrutat.
4.- NORMATIVA DE COMPLIMENT OBLIGATORI
No hi ha normativa de compliment obligatori.
5.- CONDICIONS DE CONTROL D'EXECUCIÓ I DE L'OBRA ACABADA
CONTROL D'EXECUCIÓ. OPERACIONS DE CONTROL:
Els punts de control més destacables són els següents:
- Inspecció de la superfície sobre la que es realitzarà l'arrebossat.
- Neteja i preparació de la superfície de suport
- Control d'execució de les mestres
- Acabat de la superfície
- Repassos i neteja final
- Inspecció visual de la superfície acabada.
CONTROL DE L'OBRA ACABADA. OPERACIONS DE CONTROL:
Els punts de control més destacables són els següents:
- Repassos i neteja final
- Inspecció visual de la superfície acabada.
CRITERIS DE PRESA DE MOSTRES:
Els controls s'han de realitzar segons les instruccions de la DF.
INTERPRETACIÓ DE RESULTATS I ACTUACIONS EN CAS D'INCOMPLIMENT:
Correcció per part del contractista de les irregularitats observades.

P8 REVESTIMENTS

P82 ENRAJOLATS

P824- ENRAJOLATS AMB RAJOLA DE GRES

0.- ELEMENTS QUE CONTEMPLA EL PLEC

P824-3R7Y.

1.- DEFINICIÓ I CONDICIONS DE LES PARTIDES D'OBRA EXECUTADES
Revestiments realitzats amb rajola, aplicats en paraments verticals, interiors o exteriors, en faixes exteriors, horitzontals o verticals i arrimadors.
S'han considerat els revestiments següents:
- Enrajolat amb rajola de gres premsat o extruït
S'han considerat els morters següents:
- Morter adhesiu
- Morter pòrtland 1:4, només per a paraments d'alçària inferior o igual a 3 m
L'execució de la unitat d'obra inclou les operacions següents:
- Neteja i preparació de la superfície de suport
- Replanteig de l'especejament en el parament
- Col·locació de les peces fixades amb morter sobre el suport
- Rejuntat dels junts
- Neteja del parament
CONDICIONS GENERALS:
En el revestiment acabat no hi ha d'haver peces esquerdades, escantonades ni tacades.
Les peces han de quedar ben adherides al suport i han de formar una superfície amb la planor i l'aplomat previstos.
El color i la textura, en revestiments fets amb peces de forma regular, ha de ser uniforme en tota la superfície.
L'especejament ha de complir les especificacions subjectives requerides per la DF.
El revestiment exterior ha de tenir junts de dilatació. La distància entre junts ha de ser suficient per tal que no s'esquerdi.
S'ha d'adaptar als moviments del suport de manera que no quedin afectades les seves prestacions.
S'han de respectar els junts estructurals.
Els junts del revestiment han d'estar rejuntats amb beurada de ciment gris o blanc i, eventualment, colorants, si la DF no fixa d'altres condicions.
Si el revestiment és fet a l'exterior ha de quedar protegit contra la penetració de l'aigua entre les peces i el parament.
Entre el revestiment i qualsevol sortint del parament s'ha de deixar un junt segellat amb silicona.
Superfície de revestiment entre junts de dilatació: <= 20 m2
Distància entre junts de dilatació:
- Parament interior: <= 8 m
- Parament exterior: <= 3 m
Amplària dels junts de dilatació: >= 10 mm
Gruix del morter:
- Morter: 10-15 mm
- Morter adhesiu: 2-3 mm
ENRAJOLAT:
Els junts del revestiment han de ser rectes.
Amplària dels junts:
- Rajola comuna d'elaboració mecànica o fina, valència, esmaltada o vidriada: >= 1 mm
- Rajola comuna d'elaboració manual: >= 5 mm
Toleràncies d'execució:
- Planor: - Rajola d'elaboració mecànica o fina, valència, refractaria o gres: ± 2 mm/2 m - Rajola comuna d'elaboració manual: ± 4 mm/2 m
- Amplària junts: - Rajola d'elaboració mecànica o fina, valència o vidriada: - Parament interior ± 0,5 mm - Parament exterior ± 1 mm - Rajola comuna d'elaboració manual: ± 2 mm - Rajola refractaria o gres: ± 1 mm
- Paral·lelisme entre els eixos dels junts: ± 1 mm/m
- Horitzontalitat dels junts (amidada sobre els eixos dels junts): ± 2 mm/2 m
- Verticalitat dels junts (amidada sobre els eixos dels junts): ± 2 mm/2 m
2.- CONDICIONS DEL PROCÉS D'EXECUCIÓ
CONDICIONS GENERALS:
S'han d'aturar els treballs quan la temperatura sobrepassi els límits de 5°C i 35°C, la velocitat del vent sigui superior a 50 km/h o plogui. Si un cop executat el treball es donen aquestes condicions, s'ha de revisar la feina feta durant les darreres 48 hores, i s'han d'enderrocar i refer les parts afectades.
La rejuntada s'ha de fer al cap de 24 h.
ENRAJOLAT:
Cal barrejar les peces de caixes diferents per tal d'evitar diferències de tonalitat.
COL·LOCACIÓ AMB MORTER ADHESIU:
L'arrebossat s'ha d'haver adormit, ha de tenir una humitat < 3% i ha d'estar lliure de sals solubles que puguin impedir l'adherència del morter adhesiu.
El morter adhesiu s'ha de preparar i aplicar segons les instruccions del fabricant. S'ha d'aplicar sobre superfícies de menys de 2 m2 i s'ha de marcar aquesta superfície amb una aplanadora dentada (les dents han de tenir entre 5 i 8 mm de fondària).

COL·LOCACIÓ AMB MORTER PÒRTLAND O REFRACTARI:
Els paraments d'aplicació han d'estar sanejats, nets i humits. Si cal, es poden repicar abans.
Les peces per col·locar han de tenir la humitat necessària per tal que no absorbeixin l'aigua del morter.
El morter s'ha d'estendre per tota la bescara de la peça.
3.- UNITAT I CRITERI D'AMIDAMENT
m2 de superfície amidada segons les especificacions de la DT.
En revestiment de paraments, amb deducció de la superfície corresponent a obertures d'acord amb els criteris següents:
- Obertures <= 1 m2: No es dedueixen
- Obertures > 1 m2 i <= 2 m2: Es dedueix el 50%
- Obertures > 2 m2: Es dedueix el 100%
Als forats que no es dedueixin, o que es dedueixin parcialment, l'amidament inclou la feina de fer els retorns, com brancals, llindes, etc. En cas de deduir-se el 100% del forat cal amidar també aquests paraments.
4.- NORMATIVA DE COMPLIMENT OBLIGATORI
No hi ha normativa de compliment obligatori.
5.- CONDICIONS DE CONTROL D'EXECUCIÓ I DE L'OBRA ACABADA
CONTROL D'EXECUCIÓ. OPERACIONS DE CONTROL:
Els punts de control més destacables són els següents:
- Neteja i preparació de la superfície de suport
- Replanteig de l'especejament al parament.
- Col·locació de les peces fixades amb morter sobre el suport.
- Rejuntat dels junts.
- Neteja del parament
CONTROL D'EXECUCIÓ. CRITERIS DE PRESA DE MOSTRES:
Els controls s'han de realitzar segons les instruccions de la DF.
CONTROL D'EXECUCIÓ. INTERPRETACIÓ DE RESULTATS I ACTUACIONS EN CAS D'INCOMPLIMENT:
Quan s'observin irregularitats de replanteig, s'hauran de corregir abans de completar el revestiment.
No es permetrà la continuació dels treballs fins que no estiguin solucionats els errors d'execució.
Suspensió dels treballs i correcció de les desviacions observades a càrrec del Contractista.
CONTROL DE L'OBRA ACABADA. OPERACIONS DE CONTROL:
Els punts de control més destacables són els següents:
Es comprovarà que s'han adoptat les mesures necessàries per assegurar la compatibilitat entre els diferents productes, elements i sistemes constructius.
- Inspecció visual de la unitat acabada i control de les condicions geomètriques d'acabat.
- En el control es seguiran els criteris indicats en l'article 7.4 de la part I del CTE.
CONTROL DE L'OBRA ACABADA. CRITERIS DE PRESA DE MOSTRES:
Els controls s'han de realitzar segons les instruccions de la DF.
CONTROL DE L'OBRA ACABADA. INTERPRETACIÓ DE RESULTATS I ACTUACIONS EN CAS D'INCOMPLIMENT:
Correcció per part del contractista de les irregularitats observades.
No es permetrà la continuació dels treballs fins que no estiguin solucionats els errors d'execució.

P8 REVESTIMENTS

P89 PINTATS

P89H- PINTAT DE PARAMENT DE CIMENT

0.- ELEMENTS QUE CONTEMPLA EL PLEC

P89H-12OEY.

1.- DEFINICIÓ I CONDICIONS DE LES PARTIDES D'OBRA EXECUTADES
Preparació i aplicació d'un recobriment de pintura sobre superfícies de materials diversos mitjançant diferents capes aplicades en obra.
S'han considerat els tipus de superfícies següents:
- Superfícies de ciment, formigó o guix
S'han considerat els elements següents:
- Estructures

- Paraments
- Elements de tancament practicables (portes, finestres, balconeres)
- Elements de protecció (baranes o reixes)
L'execució de la unitat d'obra inclou les operacions següents:
- Preparació de la superfície a pintar, fregat de l'òxid i neteja prèvia si és el cas, amb aplicació de les capes d'emprimació, de protecció o de fons, necessàries i del tipus adequat segons la composició de la pintura d'acabat
- Aplicació successiva, amb els intervals d'assecat, de les capes de pintura d'acabat
CONDICIONS GENERALS:
En el revestiment no hi ha d'haver fissures, bosses ni d'altres defectes.
Ha de tenir el color, la brillantor i la textura uniformes.
PINTAT A L'ESMALT:
Gruix de la pel·lícula seca del revestiment: >= 125 micres
2.- CONDICIONS DEL PROCÉS D'EXECUCIÓ
CONDICIONS GENERALS:
S'han d'aturar els treballs si es donen les condicions següents:
- Temperatures inferiors a 5°C o superiors a 30°C
- Humitat relativa de l'aire > 60%
- En exteriors: Velocitat del vent > 50 km/h, Pluja
Si un cop realitzats els treballs es donen aquestes condicions, s'ha de revisar la feina feta 24 h abans i s'han de refer les parts afectades.
Les superfícies d'aplicació han de ser netes i sense pols, taques ni greixos.
S'han de corregir i eliminar els possibles defectes del suport amb massilla, segons les instruccions del fabricant.
No es pot pintar sobre suports molt freds ni sobreescalfats.
El sistema d'aplicació del producte s'ha d'escollir d'acord amb les instruccions del fabricant i l'autorització de la DF.
Quan el revestiment estigui format per més d'una capa, la primera capa s'ha d'aplicar lleugerament diluïda, segons les instruccions del fabricant.
S'han d'evitar els treballs que desprenguin pols o partícules prop de l'àrea a tractar, abans, durant i després de l'aplicació.
No s'admet la utilització de procediments artificials d'assecatge.
SUPERFÍCIES DE CIMENT, FORMIGÓ O GUIX:
La superfície no ha de tenir fissures ni parts engrunades.
El suport ha d'estar suficientment sec i endurit per tal de garantir una bona adherència. Ha de tenir una humitat inferior al 6% en pes.
S'han de neutralitzar els àlcalis, les eflorescències, les floridures i les sals.
Temps mínim d'assecatge de la superfície abans d'aplicar la pintura:
- Guix: 3 mesos (hivern); 1 mes (estiu)
- Ciment: 1 mes (hivern); 2 setmanes (estiu)
3.- UNITAT I CRITERI D'AMIDAMENT
PINTAT DE PARAMENTS DE CIMENT O GUIX:
m2 de superfície real amidada segons les especificacions de la DT.
Amb deducció de la superfície corresponent a obertures d'acord amb els criteris següents:
- Obertures <= 4 m2: No es dedueixen
- Obertures > 4 m: Es dedueix el 100%
Aquests criteris inclouen la superfície dels paraments laterals de l'obertura en una fondària de 30 cm, com a màxim, excepte en el cas d'obertures de més de 4,00 m2, en que aquesta superfície s'ha d'amidar expressament.
Inclouen igualment la neteja dels elements que configuren l'obertura, com ara bastiments que s'hagin embrutat.
4.- NORMATIVA DE COMPLIMENT OBLIGATORI
PER A LA RESTA D'ELEMENTS:
No hi ha normativa de compliment obligatori.
5.- CONDICIONS DE CONTROL D'EXECUCIÓ I DE L'OBRA ACABADA
CONTROL D'EXECUCIÓ. OPERACIONS DE CONTROL:
Els punts de control més destacables són els següents:
- Inspecció visual de la superfície a pintar.
- Acceptació del procediment d'aplicació de la pintura per part de la DF.
- Comprovació de l'assecatge d'una capa abans de procedir a una segona aplicació.
CONTROL D'EXECUCIÓ. CRITERIS DE PRESA DE MOSTRES:
Els controls s'han de realitzar segons les instruccions de la DF.
CONTROL D'EXECUCIÓ. INTERPRETACIÓ DE RESULTATS I ACTUACIONS EN CAS D'INCOMPLIMENT:
Correcció per part del contractista de les irregularitats observades.
CONTROL DE L'OBRA ACABADA. OPERACIONS DE CONTROL:
Inspecció visual de la unitat acabada.
En el control es seguiran els criteris indicats en l'article 7.4 de la part I del CTE.
Determinació del gruix de pel·lícula del recobriment sobre un element metàl·lic (UNE EN ISO 2808)
CONTROL DE L'OBRA ACABADA. CRITERIS DE PRESA DE MOSTRES:
Els controls s'han de realitzar segons les instruccions de la DF.
CONTROL DE L'OBRA ACABADA. INTERPRETACIÓ DE RESULTATS I ACTUACIONS EN CAS D'INCOMPLIMENT:
Correcció per part del contractista de les irregularitats observades.

No es permetrà la continuació dels treballs fins que no estiguin solucionats els errors d'execució.

P8 REVESTIMENTS

P89 PINTATS

P89I- PINTAT DE PARAMENT DE GUIX

0.- ELEMENTS QUE CONTEMPLA EL PLEC

P89I-12OF1.

1.- DEFINICIÓ I CONDICIONS DE LES PARTIDES D'OBRA EXECUTADES
Preparació i aplicació d'un recobriment de pintura sobre superfícies de materials diversos mitjançant diferents capes aplicades en obra.
S'han considerat els tipus de superfícies següents:
- Superfícies de ciment, formigó o guix
S'han considerat els elements següents:
- Estructures
- Paraments
- Elements de tancament practicables (portes, finestres, balconeres)
- Elements de protecció (baranes o reixes)
L'execució de la unitat d'obra inclou les operacions següents:
- Preparació de la superfície a pintar, fregat de l'òxid i neteja prèvia si és el cas, amb aplicació de les capes d'emprimació, de protecció o de fons, necessàries i del tipus adequat segons la composició de la pintura d'acabat
- Aplicació successiva, amb els intervals d'assecat, de les capes de pintura d'acabat
CONDICIONS GENERALS:
En el revestiment no hi ha d'haver fissures, bosses ni d'altres defectes.
Ha de tenir el color, la brillantor i la textura uniformes.
2.- CONDICIONS DEL PROCÉS D'EXECUCIÓ
CONDICIONS GENERALS:
S'han d'aturar els treballs si es donen les condicions següents:
- Temperatures inferiors a 5°C o superiors a 30°C
- Humitat relativa de l'aire > 60%
- En exteriors: Velocitat del vent > 50 km/h, Pluja
Si un cop realitzats els treballs es donen aquestes condicions, s'ha de revisar la feina feta 24 h abans i s'han de refer les parts afectades.
Les superfícies d'aplicació han de ser netes i sense pols, taques ni greixos.
S'han de corregir i eliminar els possibles defectes del suport amb massilla, segons les instruccions del fabricant.
No es pot pintar sobre suports molt freds ni sobreescalfats.
El sistema d'aplicació del producte s'ha d'escollir d'acord amb les instruccions del fabricant i l'autorització de la DF.
Quan el revestiment estigui format per més d'una capa, la primera capa s'ha d'aplicar lleugerament diluïda, segons les instruccions del fabricant.
S'han d'evitar els treballs que desprenguin pols o partícules prop de l'àrea a tractar, abans, durant i després de l'aplicació.
No s'admet la utilització de procediments artificials d'assecatge.
SUPERFÍCIES DE CIMENT, FORMIGÓ O GUIX:
La superfície no ha de tenir fissures ni parts engrunades.
El suport ha d'estar suficientment sec i endurit per tal de garantir una bona adherència. Ha de tenir una humitat inferior al 6% en pes.
S'han de neutralitzar els àlcalis, les eflorescències, les floridures i les sals.
Temps mínim d'assecatge de la superfície abans d'aplicar la pintura:
- Guix: 3 mesos (hivern); 1 mes (estiu)
- Ciment: 1 mes (hivern); 2 setmanes (estiu)
En superfícies de guix, s'ha de verificar l'adherència del lliscat de guix.
3.- UNITAT I CRITERI D'AMIDAMENT
PINTAT DE PARAMENTS DE CIMENT O GUIX:
m2 de superfície real amidada segons les especificacions de la DT.
Amb deducció de la superfície corresponent a obertures d'acord amb els criteris següents:

- Obertures <= 4 m2: No es dedueixen
- Obertures > 4 m: Es dedueix el 100%
Aquests criteris inclouen la superfície dels paraments laterals de l'obertura en una fondària de 30 cm, com a màxim, excepte en el cas d'obertures de més de 4,00 m2, en que aquesta superfície s'ha d'amidar expressament.
Inclouen igualment la neteja dels elements que configuren l'obertura, com ara bastiments que s'hagin embrutat.
4.- NORMATIVA DE COMPLIMENT OBLIGATORI
PER A LA RESTA D'ELEMENTS:
No hi ha normativa de compliment obligatori.

P8 REVESTIMENTS

P8Z ELEMENTS ESPECIALS PER A REVESTIMENTS

P8Z0- ARMADURA PER A ARREBOSATS, ENGUIXATS I PINTURES

0.- ELEMENTS QUE CONTEMPLA EL PLEC

P8Z0-47LU.

1.- DEFINICIÓ I CONDICIONS DE LES PARTIDES D'OBRA EXECUTADES
Col·locació d'una malla de fibra de vidre revestida de PVC, utilitzada per a donar cohesió a un revestiment continu, principalment en punts de discontinuïtat del suport.
L'execució de la unitat d'obra inclou les operacions següents:
- Replanteig i preparació de la malla (retalls, cavalcaments, etc.)
- Estesa de la malla sobre el revestiment
CONDICIONS GENERALS:
La malla ha de quedar situada aproximadament al mig del gruix del revestiment.
Ha de cobrir tota la superfície per armar.
Ha de formar una superfície plana, sense bosses.
Ha de quedar ben adherida al revestiment.
Cavalcament entre armadures: >= 12 cm
2.- CONDICIONS DEL PROCÉS D'EXECUCIÓ
La malla s'ha de fixar per pressió sobre el revestiment fresc.
El procés d'aplicació ha de constar d'una primera capa de revestiment, col·locació de l'armadura i a continuació la capa d'acabat.
3.- UNITAT I CRITERI D'AMIDAMENT
m2 de superfície amidada segons les especificacions de la DT.
Aquest criteri inclou les pèrdues de material corresponents a retalls i cavalcaments.
4.- NORMATIVA DE COMPLIMENT OBLIGATORI
No hi ha normativa de compliment obligatori.

P9 FERMS I PAVIMENTS

P93 BASES, SOLERES I RECRESCUDES

P93G- RECRESCUDA DEL SUPORT DE PAVIMENT I CAPA DE MILLORA AMB MORTER

0.- ELEMENTS QUE CONTEMPLA EL PLEC

P93G-57Q0.

1.- DEFINICIÓ I CONDICIONS DE LES PARTIDES D'OBRA EXECUTADES
Formació de recrescudes i capes de millora i anivellament de paviments.
S'han considerat els tipus següents:
- Recrescuda del suport de paviments amb terratzo
- Recrescuda del suport de paviments amb morter de ciment
- Capa de millora del suport anivellat amb pasta allisadora
- Formació de base per a paviment flotant amb llosa de formigó de 5 cm de gruix
- Capa de neteja i anivellament amb morter de ciment
L'execució de la unitat d'obra inclou les operacions següents:
En la llosa de formigó o recrescuda del suport del paviment o capa de millora i anivellament amb morter de ciment:
- Preparació i comprovació de la superfície d'assentament
- Col·locació dels junts
- Col·locació del morter o formigó
- Protecció del morter o formigó fresc i cura
LLOSA DE FORMIGÓ O RECRESCUDA DEL SUPORT DEL PAVIMENT O CAPA DE MILLORA I ANIVELLAMENT AMB MORTER DE CIMENT:
No hi ha d'haver esquerdes ni discontinuïtats.
La superfície acabada ha d'estar reglejada.
Ha de tenir la textura uniforme, amb la planor i el nivell previstos.
Hi ha d'haver junts de retracció cada 25 m2 i la distància entre ells no ha de ser superior als 5 m. Els junts han de tenir una fondària >= 1/3 del gruix i una amplària de 3 mm.
Hi ha d'haver junts de dilatació a tot el gruix de la capa que coincideixin amb els del suport. Els junts han de ser d'1 cm d'amplària i han d'estar reblerts amb poliestirè expandit.
Els junts de formigonament han de ser de tot el gruix de la llosa i s'ha de procurar de fer-los coincidir amb els junts de retracció.
Duresa Brinell superficial de la capa de morter (UNE_EN_ISO 6506/1) (mesurada amb una bola de 10 mm de diàmetre): >= 30 N/mm2
La resistència característica del formigó es comprovarà d'acord amb l'article 57 del CODI ESTRUCTURAL.
Toleràncies d'execució:
- Nivell: ± 10 mm
- Gruix: ± 5 mm
- Planor: ± 4 mm/2 m
2.- CONDICIONS DEL PROCÉS D'EXECUCIÓ
MORTER DE CIMENT:
El morter s'ha d'estendre a una temperatura ambient entre 5°C i 40°C.
El suport ha de tenir un grau d'humitat entre el 5% i el 40%.
Ha d'estar sanejat i net de matèries que dificultin l'adherència.
Durant el temps de cura s'ha de mantenir humida la superfície del morter.
La recrescuda no s'ha de trepitjar durant les 24 h següents a la seva formació.
3.- UNITAT I CRITERI D'AMIDAMENT
m2 de superfície amidada segons les especificacions de la DT, amb deducció de la superfície corresponent a obertures, d'acord amb els criteris següents:
- Obertures <= 1 m2: No es dedueixen
- Obertures > 1 m2: Es dedueix el 100%
4.- NORMATIVA DE COMPLIMENT OBLIGATORI
RECRESCUDA I CAPA DE MILLORA:
No hi ha normativa de compliment obligatori.

P9 FERMS I PAVIMENTS

P93 BASES, SOLERES I RECRESCUDES

P93N- SOLERA DE FORMIGÓ LLEUGER ELABORAT A L'OBRA

0.- ELEMENTS QUE CONTEMPLA EL PLEC

P93N-3GC4.

1.- DEFINICIÓ I CONDICIONS DE LES PARTIDES D'OBRA EXECUTADES
Formació de solera amb formigó per a suport del paviment.
L'execució de la unitat d'obra inclou les operacions següents:

- Preparació i comprovació de la superfície d'assentament
- Muntatge d'encofrats
- Col·locació del formigó
- Execució de junts de dilatació i formigonament
- Protecció del formigó fresc i curat
- Desmuntatge dels encofrats

CONDICIONS GENERALS:
No ha de tenir esquerdes ni discontinuïtats.
La superfície acabada ha d'estar reglejada.
Ha de tenir la textura uniforme, amb la planor i el nivell previstos.
Ha de tenir junts de dilatació fets a distàncies no superiors a 25 m; han de ser de 2 cm d'amplària i han d'estar plens d'un material flexible.
Els junts de formigonat han de ser de tot el gruix i s'ha de procurar de fer-los coincidir amb els junts de retracció.
La resistència característica del formigó es comprovarà d'acord amb l'article 57 del CODI ESTRUCTURAL.
Toleràncies d'execució:
- Gruix: - 10 mm, + 15 mm
- Nivell: ± 10 mm
- Planor: ± 5 mm/3 m

2.- CONDICIONS DEL PROCÉS D'EXECUCIÓ
El formigonament s'ha de fer a una temperatura ambient entre 5°C i 40°C.
S'ha de vibrar fins a aconseguir una massa compacta, sense que es produeixin segregacions.
Durant el temps de cura i fins a aconseguir el 70% de la resistència prevista, s'ha de mantenir la superfície del formigó humida. Aquest procés ha de durar com a mínim:
- 15 dies en temps calorós i sec
- 7 dies en temps humit

El paviment no s'ha de trepitjar durant les 24 h següents a la seva formació.
FORMIGÓ LLEUGER:
Per realitzar una compactació correcte del formigó lleuger es reduirà la separació entre posicions consecutives dels vibradors al 70% de la utilitzada per a un formigó convencional
S'evitarà que el granulat lleuger suri com a conseqüència d'un excessiu vibrat.
L'acabat superficial de la cara on s'aboqui el formigó es realitzarà mitjançant eines adients que garanteixin que el granulat s'introdueixi a la massa de formigó i quedi recobert per la beurada
3.- UNITAT I CRITERI D'AMIDAMENT
m2 de superfície amidada segons les especificacions de la DT, amb deducció de la superfície corresponent a obertures, d'acord amb els criteris següents:
- Obertures <= 1 m2: No es dedueixen
- Obertures > 1 m2: Es dedueix el 100%

4.- NORMATIVA DE COMPLIMENT OBLIGATORI
Real Decreto 470/2021, de 29 de junio, por el que se aprueba el Código Estructural.

P9 FERMS I PAVIMENTS

P9D PAVIMENTS DE PECES CERÀMIQUES

P9D5- PAVIMENT DE RAJOLA DE GRES

0.- ELEMENTS QUE CONTEMPLA EL PLEC

P9D5-35ZD.

1.- DEFINICIÓ I CONDICIONS DE LES PARTIDES D'OBRA EXECUTADES
Formació de paviment de rajola de gres premsat o extruït col·locat amb morter adhesiu.
S'han considerat les següents col·locacions:
- A truc de maceta
- A estesa

L'execució de la unitat d'obra inclou les operacions següents:
Col·locació a truc de maceta:
- Preparació i comprovació de la superfície d'assentament
- Col·locació de les peces a truc de maceta amb morter adhesiu
- Reblert dels junts

Col·locació a l'estesa:
- Preparació i comprovació de la superfície d'assentament
- Col·locació de la base de morter
- Humectació de les peces per col·locar
- Col·locació de les peces del paviment
- Assentament de les peces col·locades
- Reblert dels junts amb beurada de ciment
CONDICIONS GENERALS:
En el paviment no hi ha d'haver peces trencades, esquerdades, escantonades ni d'altres defectes superficials.
No hi ha d'haver ressalts entre les peces.
La superfície acabada ha de tenir una textura i color uniformes.
Les peces han d'estar ben adherides al suport i han de formar una superfície plana.
S'han de respectar els junts propis del suport.
L'especejament ha de complir les especificacions subjectives requerides per la DF.
L'amplària dels junts ha de ser constant en tota la superfície per pavimentar.
Toleràncies d'execució:
- Nivell: ± 10 mm
- Planor: ± 4 mm/2 m
- Celles: <= 1 mm
- Rectitud dels junts (amidada sobre els eixos dels junts): ± 2 mm/2 m
COL·LOCAT A TRUC DE MACETA:
Les peces han d'estar col·locades deixant junts de 4 a 10 mm entre elles, i de 3 mm en el perímetre.
Els junts s'han de reblir amb morter.
Toleràncies d'execució:
- Gruix dels junts: ± 2 mm
COL·LOCAT A ESTESA:
Les peces han d'estar col·locades deixant junts d'1 a 3 mm entre elles, i de 3 mm en el perímetre.
Els junts s'han de rejuntar amb beurada de ciment blanc i, eventualment, amb colorants.
Toleràncies d'execució:
- Gruix dels junts: ± 0,5 mm
2.- CONDICIONS DEL PROCÉS D'EXECUCIÓ
La col·locació s'ha de fer a temperatura ambient >= 5°C.
La superfície del suport ha de ser neta i seca.
S'han de barrejar les peces de caixes diferents per tal d'evitar possibles diferències de tonalitat.
El morter adhesiu s'ha de preparar i s'ha d'aplicar amb aplanadora dentada, segons les instruccions del fabricant.
S'han de col·locar a truc de maceta sobre una superfície contínua d'assentament i s'han de collar amb morter adhesiu. S'ha d'esperar 24 h i després s'han de reblir els junts.
El paviment no s'ha de trepitjar durant les 24 h següents a la seva col·locació o el que indiqui la DT.
3.- UNITAT I CRITERI D'AMIDAMENT
m2 de superfície amidada segons les especificacions de la DT, amb deducció de la superfície corresponent a obertures, d'acord amb els criteris següents:
- Obertures <= 1 m2: No es dedueixen
- Obertures > 1 m2: Es dedueix el 100%
4.- NORMATIVA DE COMPLIMENT OBLIGATORI
No hi ha normativa de compliment obligatori.
5.- CONDICIONS DE CONTROL D'EXECUCIÓ I DE L'OBRA ACABADA
CONTROL D'EXECUCIÓ. OPERACIONS DE CONTROL:
Les tasques de control a realitzar són les següents:
- Neteja i preparació de la superfície d'assentament.
- Replanteig de l'especejament.
- Col·locació de les peces a truc de maceta amb morter adhesiu.
- Reblert dels junts.
- Neteja del paviment.
- Inspecció visual de l'unitat acabada.
CONTROL D'EXECUCIÓ. CRITERIS DE PRESA DE MOSTRES:
Els controls s'han de realitzar segons les instruccions de la DF.
CONTROL D'EXECUCIÓ. INTERPRETACIÓ DE RESULTATS I ACTUACIONS EN CAS D'INCOMPLIMENT:
Quan s'observin irregularitats de replanteig, s'hauran de corregir abans de completar el paviment.
No es permetrà la continuació dels treballs fins que no estiguin solucionats els errors d'execució.
La suspensió dels treballs i la correcció de les no conformitats observades aniran a càrrec del Contractista.
CONTROL DE L'OBRA ACABADA. OPERACIONS DE CONTROL:
Les tasques de control a realitzar són les següents:
- Inspecció visual de la unitat acabada i control de les condicions geomètriques d'acabat.
CONTROL DE L'OBRA ACABADA. CRITERIS DE PRESA DE MOSTRES:

Els controls s'han de fer segons les indicacions de la DF.
CONTROL DE L'OBRA ACABADA. INTERPRETACIÓ DE RESULTATS I ACTUACIONS EN CAS D'INCOMPLIMENT:
Correcció per part del contractista de les irregularitats observades.
No es permetrà la continuació dels treballs fins que no estiguin solucionats els errors d'execució.

P9 FERMS I PAVIMENTS

P9Z ELEMENTS ESPECIALS PER A PAVIMENTS

P9Z3- ARMADURA PER A PAVIMENTS, EN MALLA

0.- ELEMENTS QUE CONTEMPLA EL PLEC

P9Z3-DP58.

1.- DEFINICIÓ I CONDICIONS DE LES PARTIDES D'OBRA EXECUTADES
Muntatge i col·locació de l'armadura formada per barres corrugades, malla electrosoldada o conjunt de barres i/o malles d'acer, en formació d'armadura passiva d'elements estructurals de formigó, a l'excavació, a l'encofrat o ancorades a elements de formigó existents, o soldades a perfils d'acer.
S'han considerat les armadures per als elements següents:
- Paviments de formigó
L'execució de la unitat d'obra inclou les operacions següents:
- Preparació de la zona de treball
- Tallat i doblegat de l'armadura
- Neteja de les armadures
- Neteja del fons de l'encofrat
- Col·locació dels separadors
- Muntatge i col·locació de l'armadura
- Subjecció dels elements que formen l'armadura
- Subjecció de l'armadura a l'encofrat
CONDICIONS GENERALS:
Per a l'elaboració, manipulació i muntatge de les armadures s'ha de seguir les indicacions del CODI ESTRUCTURAL i l'UNE 36831.
Els diàmetres, la forma, les dimensions i la disposició de les armadures han de ser les que s'especifiquen a la DT. El nombre de barres no ha de ser mai inferior a l'especificat a la DT.
Les barres no han de tenir defectes superficials ni esquerdes.
Les armadures han de ser netes, no han de tenir òxid no adherent, pintura, greix ni d'altres substàncies que puguin perjudicar a l'acer, al formigó o a l'adherència entre ells.
La disposició de les armadures ha de permetre un formigonament correcte de la peça, de manera que totes les barres quedin recobertes de formigó.
En barres situades per capes, la separació entre elles ha de permetre el pas d'un vibrador intern.
La secció equivalent de les barres de l'armadura no ha de ser inferior al 95,5% de la secció nominal.
Els empalmaments entre barres han de garantir la transmissió de forces d'una barra a la següent, sense que es produeixin lesions en el formigó proper a la zona d'empalmament.
No hi ha d'haver més empalmaments dels que consten a la DT o autoritzi la DF.
Els empalmaments han de quedar allunyats de les zones on l'armadura treballa a la màxima càrrega.
Els empalmaments es poden realitzar per solapa o per soldadura.
Per a realitzar un altre tipus d'empalmament es requerirà disposar d'assaigs que demostrin que garanteixen de forma permanent una resistència a la ruptura no inferior a la de la menor de les dues barres que s'uneixen i que el moviment relatiu entre elles no sigui superior a 0,1 mm.
L'armat de la ferralla s'ha de realitzar mitjançant lligat amb filferro o per aplicació de soldadura no resistent. La disposició dels punts de lligat ha de complir l'especificat en l'apartat 49.4.3.1 del CODI ESTRUCTURAL.
La soldadura no resistent, ha de complir l'especificat en l'article 49.4.3.2 del CODI ESTRUCTURAL, seguint els procediments establerts en la UNE 36832.
La realització dels empalmaments pel que fa al procediment, la disposició dins la peça, la llargària dels solapaments i la posició dels diferents empalmaments en barres properes, ha de

seguir les prescripcions del CODI ESTRUCTURAL a l'article 49.5.2.
A les solapes no s'han de disposar ganxos ni potes.
L'empalmament per soldadura s'ha de fer seguint les prescripcions de l'article 49.5.2.5 del CODI ESTRUCTURAL amb els procediments descrits en la UNE 36832.
No es poden disposar empalmaments per soldadura a les zones de forta curvatura de l'armadura.
Queda prohibida la soldadura d'armadures galvanitzades o amb recobriments epoxídics.
Els empalmaments mitjançant dispositius mecànics d'unió, s'han de realitzar segons les especificacions de la DT i les indicacions del fabricant, en qualsevol cas, s'ha de complir l'especificat en l'article 49.5.2.6 del CODI ESTRUCTURAL.
Les armadures han d'estar subjectades entre elles i a l'encofrat de manera que mantinguin la seva posició durant l'abocada i la compactació del formigó.
Les armadures d'espera han d'estar subjectades a l'engraellat dels fonaments.
Quan és necessari recobriments superiors a 50 mm, s'ha de col·locar una malla de repartiment en mig d'aquest gruix, en la zona de tracció, segons s'especifica a l'article 44.2.1.1 del CODI ESTRUCTURAL, excepte en el cas d'elements que hagin de quedar soterrats.
La DF ha d'aprovar la col·locació de les armadures abans de començar el formigonament.
Per a qualsevol classe d'armadures passives, inclosos els estreps, el recobriment no ha de ser inferior, en cap punt, als valors determinats en la taula de l'apartat 44 del CODI ESTRUCTURAL, en funció de la classe d'exposició ambiental a que es sotmetrà el formigó armat, segons l'article 27.1 del CODI ESTRUCTURAL.
Els sistemes auxiliars per a l'armat de la peça formats per barres o filferros, encara que no formen part de l'armadura, han de complir els recobriments mínims, a efectes de garantir la durabilitat de la peça.
Distància lliure armadura parament: >= D màxim, >= 0,80 granulat màxim
(on: D diàmetre armadura principal o diàmetre equivalent)
Distància lliure barra doblegada - parament: >= 2 D
La realització dels ancoratges de les barres al formigó, pel que fa a la forma, posició dins la peça i llargària de les barres ha de seguir les prescripcions del CODI ESTRUCTURAL a l'article 49.5.1.
Toleràncies d'execució:
- Llargària solapa: - 0 mm, + 50 mm
- Llargària d'ancoratge i solapa: -0,05L (<= 50 mm, mínim 12 mm), + 0,10 L (<=50 mm)
- Posició: - En series de barres paral·leles: ± 50 mm - En estreps i cèrcols: ± b/12 mm
(on b es el costat menor de la secció de l'element)
Les toleràncies en el recobriment i la posició de les armadures han de complir l'especificat a l'UNE 36831.
MALLA ELECTROSOLDADA:
El empalmament per solapa de malles electrosoldades ha de complir l'especificat en l'article 49.5.2.4 del CODI ESTRUCTURAL.
Llargària de la solapa en malles acoblades: a x Lb neta:
(on: a es el coeficient de la taula 49.5.2.2 del CODI ESTRUCTURAL; Lb neta valor de l'apartat 49.5.1.4 del CODI ESTRUCTURAL)
- Ha de complir, com a mínim: >= 15 D, >= 20 cm
Llargària de la solapa en malles superposades:
- Separació entre elements solapats (longitudinal i transversal) > 10 D: 1,7 Lb
- Separació entre elements solapats (longitudinal i transversal) <= 10 D: 2,4 Lb
2.- CONDICIONS DEL PROCÉS D'EXECUCIÓ
CONDICIONS GENERALS:
El doblegat de les armadures s'ha de fer a temperatura ambient, mitjançant doblegadores mecàniques i a velocitat constant, amb l'ajut de mandrí, de manera que es garanteixi una curvatura constant en tota la zona.
No s'han d'adreçar colzes excepte si es pot verificar que no es faran malbé.
S'han de col·locar separadors per a garantir el recobriment mínim i no han de produir fissures ni filtracions al formigó. La disposició dels separadors ha de complir l'especificat en la taula 49.8.2 del CODI ESTRUCTURAL.
Els separadors han d'estar expressament dissenyats per a aquesta finalitat i han de complir l'especificat en l'article 43.4.2 del CODI ESTRUCTURAL. Es prohibeix l'ús de fusta o qualsevol material residual de construcció (maó, formigó, etc.). Si han de quedar vistos, no poden ser metàl·lics.
En cas de realitzar soldadures s'han de seguir les disposicions de la norma UNE 36832 i les han d'executar operaris qualificats d'acord amb la normativa vigent.
3.- UNITAT I CRITERI D'AMIDAMENT
MALLA ELECTROSOLDADA:
m2 de superfície amidada segons les especificacions de la DT.
Aquest criteri inclou les pèrdues i increments de material corresponents a retalls i empalmaments.
4.- NORMATIVA DE COMPLIMENT OBLIGATORI
NORMATIVA GENERAL:
Documento Básico de Seguridad estructural DB-SE, parte II del CTE, aprobado por el Real Decreto 314/2006.
Real Decreto 470/2021, de 29 de junio, por el que se aprueba el Código Estructural.
5.- CONDICIONS DE CONTROL D'EXECUCIÓ I DE L'OBRA ACABADA

OPERACIONS DE CONTROL:
Els punts de control més destacables són els següents:
- Recepció i aprovació del informe d'especejament per part del contractista.
- Inspecció abans del formigonat de totes les unitats d'obra estructurals amb observació dels següents punts: - Tipus, diàmetre, longitud i disposició de les barres i malles col·locades. - Rectitud. - Lligams entre les barres. - Rigidesa del conjunt. - Netedat dels elements.
CRITERIS DE PRESA DE MOSTRES:
Bàsicament el control de l'execució està confiat a la inspecció visual de les persones que l'exerceixen, amb la qual cosa el seu bon sentit, coneixements tècnics i experiència son fonamentals per aconseguir el nivell de qualitat previst.
INTERPRETACIÓ DE RESULTATS I ACTUACIONS EN CAS D'INCOMPLIMENT:
Desautorització del formigonat fins que no es prenguin les mesures de correcció adequades.

PA TANCAMENTS I DIVISÒRIES PRACTICABLES

PAF TANCAMENTS PRACTICABLES D'ALUMINI

PAF6- FINESTRA CORREDISSA D'ALUMINI, COL·LOCADA

0.- ELEMENTS QUE CONTEMPLA EL PLEC

PAF6-7K8E.

1.- DEFINICIÓ I CONDICIONS DE LES PARTIDES D'OBRA EXECUTADES
Finestres, balconeres o portes d'alumini, anoditzat o lacat, amb tots els seus mecanismes per a un funcionament correcte d'obertura i tancament, col·locades sobre un bastiment de base, i amb els tapajunts col·locats.
L'execució de la unitat d'obra inclou les operacions següents:
Finestres o balconeres:
- Replanteig
- Col·locació, aplomat i anivellat de la finestra o balconera
- Subjecció definitiva a la paret o bastiment de base i segellat
- Eliminació de rigiditzadors i tapat de forats si és el cas
- Col·locació dels mecanismes
- Col·locació dels tapajunts
- Neteja de tots els elements
CONDICIONS GENERALS:
Ha d'obrir i tancar correctament.
El bastiment ha d'estar ben aplomat, sense deformacions dels angles, al nivell i al pla previstos.
No ha de gravitar cap tipus de càrrega sobre el bastiment.
Els ribets i els junts de materials tous han de ser nets i han de quedar lliures.
D'acord amb l'envidrament que porti ha de complir els valors d'aillament tèrmic i acústic previstos.
Franquícia entre la fulla i el bastiment: <= 0,2 cm
Toleràncies d'execució:
- Replanteig: ± 10 mm
- Nivell previst: ± 5 mm
- Horitzontalitat: ± 1 mm/m
- Aplomat: ± 2 mm/m
- Pla previst del bastiment respecte de la paret: ± 2 mm
FINESTRES O BALCONERES:
El bastiment ha d'estar subjectat al bastiment de base amb visos autorroscants o de rosca mètrica, d'acer inoxidable o cadmiat, separats 60 cm com a màxim, i a menys de 30 cm dels extrems.
Una vegada col·locada la finestra o balconera ha de mantenir els valors de permeabilitat a l'aire, estanquitat a l'aigua i resistència al vent indicats a la DT.
2.- CONDICIONS DEL PROCÉS D'EXECUCIÓ
Per a la col·locació del bastiment s'han de preveure els gruixos dels acabats del parament o del suport al qual estigui subjecte.
S'ha de col·locar amb l'ajut d'elements que garanteixin la protecció del bastiment contra l'impacte durant tot el procés constructiu, i d'altres que mantinguin l'escairat fins que

quedi ben travat.
3.- UNITAT I CRITERI D'AMIDAMENT
Unitat mesurada segons les especificacions de la DT.
4.- NORMATIVA DE COMPLIMENT OBLIGATORI
No hi ha normativa de compliment obligatori.
5.- CONDICIONS DE CONTROL D'EXECUCIÓ I DE L'OBRA ACABADA
CONTROL D'EXECUCIÓ. OPERACIONS DE CONTROL:
Els punts de control més destacables són els següents:
- Comprovació geomètrica de l'element de tancament
- Replanteig
- Col·locació, aplomat i anivellat de la finestra o balconada
- Subjecció definitiva a la paret o bastiment de base i segellat
- Eliminació de rigiditzadors i tapat de forats si és el cas
- Col·locació dels mecanismes
- Col·locació dels tapajunts
- Neteja de tots els elements
CONTROL DE L'OBRA ACABADA. OPERACIONS DE CONTROL:
- Inspecció visual i comprovació de funcionament de la unitat acabada.
CRITERIS DE PRESA DE MOSTRES:
Els controls s'han de fer segons les indicacions de la DF.
CONTROL D'EXECUCIÓ. INTERPRETACIÓ DE RESULTATS I ACTUACIONS EN CAS D'INCOMPLIMENT:
No s'ha de permetre la continuació dels treballs fins que no estiguin solucionats els defectes d'execució.
La suspensió dels treballs i la correcció de les no conformitats observades aniran a càrrec del Contractista.
CONTROL DE L'OBRA ACABADA. INTERPRETACIÓ DE RESULTATS I ACTUACIONS EN CAS D'INCOMPLIMENT:
No hi ha condicions especificades per a l'execució de la partida.

PD INSTAL·LACIONS D'EVACUACIÓ, CANALITZACIÓ I VENTILACIÓ ESTÀTICA

PD1 DESGUASSOS I BAIXANTS

PD1A- DESGUÀS D'APARELL SANITARI DE PVC

0.- ELEMENTS QUE CONTEMPLA EL PLEC

PD1A-F11H,PD1A-F11Q.

1.- DEFINICIÓ I CONDICIONS DE LES PARTIDES D'OBRA EXECUTADES
Desguassos d'aparells sanitaris amb tub de PVC o polipropilè, des de l'aparell fins al baixant, caixa sifònica o clavegueró.
L'execució de la unitat d'obra inclou les operacions següents:
- Col·locació dels tubs
- Fixació dels tubs
- Col·locació d'accessoris
- Execució d'unions necessàries
CARACTERÍSTIQUES GENERALS:
El ramal muntat ha de ser estanc, no ha de presentar exsudacions ni ha d'estar exposat a obstruccions.
El ramal no ha de tenir, en el sentit del recorregut descendent, reduccions de secció en cap punt.
Els trams instal·lats mai no han de ser horitzontals o en contrapendent.
Els canvis de direcció s'han de fer amb peces especials.
No han de quedar ramals enfrontats sobre una mateixa canonada col·lectiva
Quan es subjecten a paraments verticals, aquests han de tenir un gruix mínim de 9 cm.
Les subjeccions per a penjar el tub del sostre han de portar folre interior elàstic i han de ser regulables.
Els trams que vagin encastats han d'anar aïllats i no s'han de subjectar amb guix o morter.
El pas a través d'elements estructurals s'ha de fer amb contratub amb una franquícia mínima de 10 mm que s'ha d'ataconar amb massilla asfàltica o material elàstic.
Separació de les subjeccions:
- Per a tubs de diàmetre <= 50 cm: 70 cm
- Per a tubs de diàmetre > 50 cm: 50 cm

Llargària del ramal:
- Ramal connectat a caixa sifònica: <= 2,5 m
- Ramal d'aparells amb sifó individual: <= 4 m
- Ramal o maniguet de connexió del inodor: <= 1 m
Pendent del ramal:
- Ramal connectat a caixa sifònica: 2 al 4 %
- Ramal d'aparells amb sifó individual: - Banyeres i plats de dutxa: <= 10 % - Aigüeres, safareigs, lavabos i bidets: 2,5 al 5 %
Radi interior de les curvatures: >= 1,5 x D tub
2.- CONDICIONS DEL PROCÉS D'EXECUCIÓ
El procés d'instal·lació no ha d'alterar les característiques de l'element.
3.- UNITAT I CRITERI D'AMIDAMENT
m de llargària amidada segons les especificacions de la DT.
4.- NORMATIVA DE COMPLIMENT OBLIGATORI
Documento Básico de Salubridad DB-HS, parte II del CTE, aprobado por el Real Decreto 314/2006.

PG INSTAL·LACIONS ELÈCTRIQUES, DOMÓTICA, FOTOVOLTAICA I MINIEÒLICA

PG1 CAIXES I ARMARIS

PG12- CAIXA DE DERIVACIÓ QUADRADA, COL·LOCADA

0.- ELEMENTS QUE CONTEMPLA EL PLEC

PG12-DH7C,PG12-DHB6.

1.- DEFINICIÓ I CONDICIONS DE LES PARTIDES D'OBRA EXECUTADES
Caixes de plàstic o metàl·liques, amb grau de protecció normal, estanca, antihumitat o antideflagrant, encastades o muntades superficialment.
L'execució de la unitat d'obra inclou les operacions següents:
- Col·locació i anivellament
CONDICIONS GENERALS:
La caixa ha de quedar fixada sòlidament al parament per un mínim de quatre punts.
La posició ha de ser la fixada a la DT.
Si la caixa és metàl·lica, ha de quedar connectada a la connexió a terra.
Toleràncies d'instal·lació:
- Posició: ± 20 mm
- Aplomat: ± 2%
2.- CONDICIONS DEL PROCÉS D'EXECUCIÓ
No hi han condicions específiques del procés d'instal·lació.
3.- UNITAT I CRITERI D'AMIDAMENT
Unitat de quantitat instal·lada, mesurada segons les especificacions de la DT.
4.- NORMATIVA DE COMPLIMENT OBLIGATORI
Real Decreto 842/2002 de 2 de agosto, por el que se aprueba el Reglamento Electrotécnico de Baja Tensión. REBT 2002.

PG INSTAL·LACIONS ELÈCTRIQUES, DOMÓTICA, FOTOVOLTAICA I MINIEÒLICA

PG2 TUBS, CANALS, SAFATES I COLUMNES PER A MECANISMES

PG25- CANAL AÏLLANT PER A DISTRIBUCIÓ ELÈCTRICA, COL·LOCADA

0.- ELEMENTS QUE CONTEMPLA EL PLEC

PG25-AZGH.

1.- DEFINICIÓ I CONDICIONS DE LES PARTIDES D'OBRA EXECUTADES
Canal aïllant de PVC o material termoplàstic sense halògens, per a distribució elèctrica, col·locada.
L'execució de la unitat d'obra inclou les operacions següents:
- Replanteig del traçat i de la col·locació dels suports
- Fixació i anivellació
- Tall en els canvis de direcció i cantonades
CONDICIONS GENERALS:
La posició ha de ser la reflectida a la DT o, en el seu defecte, la indicada per la DF.
El muntatge s'ha de fer seguint les instruccions del fabricant.
La distància entre suports, així com la posició de les unions entre trams respecte dels suports esmentats han de complir les especificacions de la DT documentació tècnica del fabricant per a cada mesura de safata.
Per a la fixació mecànica dels suports s'han d'utilitzar ancoratges metàl·lics de la mida recomanada pel fabricant i adequats al tipus de parament que es tracti.
Les unions dels trams rectes, derivacions, cantons, etc., de les safates es faran mitjançant peça d'unió fixada per cargols o reblons.
En cas de proximitat de canalitzacions elèctriques amb altres de no elèctriques, es disposaran de manera que entre les superfícies exteriors de totes dues es mantingui una distància de, almenys, tres centímetres.
Les canalitzacions elèctriques no se situaran paral·lelament per sota d'un altre tipus d'instal·lacions que puguin produir condensacions, llevat que es prenguin les disposicions necessàries per protegir les canalitzacions elèctriques contra els efectes de les condensacions esmentades.
Els finals de canalització estaran coberts sempre amb una tapa de final de tram.
Toleràncies d'instal·lació:
- Posició: ±20 mm
- Aplomat: ±2%
2.- CONDICIONS DEL PROCÉS D'EXECUCIÓ
Abans de començar els treballs de muntatge, s'ha de fer un replanteig que ha de ser aprovat per la DF.
Es comprovarà si les característiques del producte corresponen a les especificades al projecte.
Els materials s'inspeccionaran abans de col·locar-los.
La instal·lació no alterarà les característiques dels elements.
El muntatge s'ha de fer seguint les instruccions de la documentació tècnica del fabricant, i s'han d'utilitzar els accessoris del fabricant o els expressament aprovats per aquest.
Un cop instal·lat es procedirà a la retirada de l'obra de tots els materials sobrants com embalatges, retallades, etc.
3.- UNITAT I CRITERI D'AMIDAMENT
m de llargària instal·lada, amidada segons les especificacions de la DT, entre els eixos dels elements o dels punts per connectar.
Aquest criteri inclou les pèrdues de material com a conseqüència dels retalls.
4.- NORMATIVA DE COMPLIMENT OBLIGATORI
Real Decreto 842/2002 de 2 de agosto, por el que se aprueba el Reglamento Electrotécnico de Baja Tensión. REBT 2002.

PG INSTAL·LACIONS ELÈCTRIQUES, DOMÓTICA, FOTOVOLTAICA I MINIEÒLICA

PG2 TUBS, CANALS, SAFATES I COLUMNES PER A MECANISMES

PG2N- TUB FLEXIBLE DE MATERIAL PLÀSTIC PER A LA PROTECCIÓ DE CONDUCTORS ELÈCTRICS, COL·LOCAT

0.- ELEMENTS QUE CONTEMPLA EL PLEC

PG2N-EUJG.

1.- DEFINICIÓ I CONDICIONS DE LES PARTIDES D'OBRA EXECUTADES
Tub flexible no metàl·lic, de fins a 250 mm de diàmetre nominal, col·locat.
S'han considerat els tipus de tubs següents:
- Tubs de PVC corrugats

- Tubs de PVC folrats, de dues capes, semillisa l'exterior i corrugada la interior
- Tubs de material lliure d'halògens
- Tubs de polipropilè
- Tubs de polietilè de dues capes, corrugada l'exterior i llisa la interior
S'han considerat els tipus de col·locació següents:
- Tubs col·locats encastats
- Tubs col·locats sota paviment
- Tubs col·locats sobre sostremort
- Tubs col·locats al fons de la rasa
L'execució de la unitat d'obra inclou les operacions següents:
- Replanteig del traçat del tub
- L'estesa, fixació o col·locació del tub
- Retirada de l'obra de les restes d'embalatges, retalls de tubs, etc.
CONDICIONS GENERALS:
El tub no pot tenir empalmaments entre els registres (caixes de derivació, pericons, etc.), ni entre aquests i les caixes de mecanismes.
S'ha de comprovar la regularitat superficial i l'estat de la superfície sobre la què s'ha d'efectuar el tractament superficial.
Toleràncies d'instal·lació:
- Penetració dels tubs dintre les caixes: ± 2 mm
ENCASTAT:
El tub s'ha de fixar al fons d'una regata oberta al parament, coberta amb guix.
Recobriment de guix: >= 1 cm
SOBRE SOSTREMORT:
El tub ha de quedar fixat al sostre o recolzat en el cel ras.
MUNTAT A SOTA D'UN PAVIMENT
El tub ha de quedar recolzat sobre el paviment base.
Ha de quedar fixat al paviment base amb tocs de morter cada metre, com a mínim.
CANALITZACIÓ SOTERRADA:
El tub ha de quedar instal·lat al fons de rases reblertes posteriorment.
El tub no pot tenir empalmaments entre els registres (caixes de derivació, pericons, etc.), ni entre aquests i les caixes de mecanismes.
Nombre de corbes de 90° entre dos registres consecutius: <= 3
Distància entre el tub i la capa de protecció: >= 10 cm
Fondària de les rases: >= 40 cm
Penetració del tub dins dels pericons: 10 cm
Toleràncies d'execució:
- Penetració del tub dins dels pericons: ± 10 mm
2.- CONDICIONS DEL PROCÉS D'EXECUCIÓ
CONDICIONS GENERALS:
Abans de començar els treballs de muntatge es farà un replanteig previ que serà aprovat per la DF
Les unions s'han de fer amb els accessoris subministrats pel fabricant o expressament aprovats per aquest. Els accessoris d'unió i en general tots els accessoris que intervenen en la canalització han de ser els adequats al tipus i característiques del tub a col·locar.
S'ha de comprovar que les característiques del producte a col·locar corresponen a les especificades a la DT del projecte.
Els tubs s'han d'inspeccionar abans de la seva col·locació.
La seva instal·lació no n'ha d'alterar les característiques.
Un cop acabades les tasques de muntatge, es procedirà a la retirada de l'obra de les restes d'embalatges, retalls de tubs, etc.
CANALITZACIÓ SOTERRADA:
El tub ha de quedar alineat en el fons de la rasa nivellant-lo amb una capa de sorra garbejada i netejant-la de possibles obstacles (pedra, runa, etc.)
Sobre la canalització s'ha de col·locar una capa o coberta d'avís i protecció mecànica (maons, plaques de formigó, etc.).
3.- UNITAT I CRITERI D'AMIDAMENT
m de llargària instal·lada, amidada segons les especificacions del projecte, entre els eixos dels elements o dels punts per connectar.
La instal·lació inclou les fixacions, provisionals quan el muntatge és encastat i definitives en la resta de muntatges.
Aquest criteri inclou les pèrdues de material corresponents a retalls.
4.- NORMATIVA DE COMPLIMENT OBLIGATORI
NORMATIVA GENERAL:
Real Decreto 842/2002 de 2 de agosto, por el que se aprueba el Reglamento Electrotécnico de Baja Tensión. REBT 2002.
UNE-EN 50086-1:1995 Sistemas de tubos para la conducción de cables. Parte 1: Requisitos generales.
UNE-EN 50086-2-2:1997 Sistemas de tubos para instalaciones eléctricas. Parte 2-2: Requisitos particulares para sistemas de tubos curvables.
UNE-EN 50086-2-3:1997 Sistemas de tubos para instalaciones eléctricas. Parte 2-1: Requisitos particulares para sistemas de tubos flexibles.
CANALITZACIÓ SOTERRADA:

UNE-EN 50086-2-4:1995 Sistemas de tubos para la conducción de cables. Parte 2-4: requisitos particulares para sistemas de tubos enterrados.
5.- CONDICIONS DE CONTROL D'EXECUCIÓ I DE L'OBRA ACABADA
CONTROL D'EXECUCIÓ. OPERACIONS DE CONTROL:
Les tasques de control a realitzar són les següents:
- Comprovació de la correcta implantació de les canalitzacions segons el traçat previst.
- Verificar que les dimensions de les canalitzacions s'adeqüen a l'especificat i al que li correspon segons el R.E.B.T., en funció dels conductors instal·lats.
- Verificar la correcta suportació i l'ús dels accessoris adequats.
- Verificar el grau de protecció IP
- Verificar els radis de curvatura, comprovant que no es provoquen reduccions de secció.
- Verificar la continuïtat elèctrica a canalitzacions metàl·liques i la seva posada a terra.
- Verificar la no existència d'encreuaments i paral·lelismes amb d'altres canalitzacions a distàncies inferiors a l'indicat al R.E.B.T.
- Verificar el correcte dimensionament de les caixes de connexió i l'ús dels accessoris adequats.
- Verificar la correcta implantació de registres per a un manteniment correcte.
CONTROL DE L'OBRA ACABADA. OPERACIONS DE CONTROL:
- Informe amb els resultats dels controls efectuats.
CRITERIS DE PRESA DE MOSTRES:
Es verificarà per mostreig diferents punts de la instal·lació.
INTERPRETACIÓ DE RESULTATS I ACTUACIONS EN CAS D'INCOMPLIMENT:
En cas d'incompliment de la Normativa vigent, es procedirà a la seva adequació.
En cas de deficiències de material o execució, es procedirà d'acord amb el que determini la DF.

PG INSTAL·LACIONS ELÈCTRIQUES, DOMÓTICA, FOTOVOLTAICA I MINIEÒLICA

PG3 CABLES ELÈCTRICS PER A TENSIÓ BAIXA I SISTEMES DE DISTRIBUCIÓ ELÈCTRICA

PG33- CABLE DE COURE DE 0,6/1 KV, COL·LOCAT

0.- ELEMENTS QUE CONTEMPLA EL PLEC

PG33-E596.

1.- DEFINICIÓ I CONDICIONS DE LES PARTIDES D'OBRA EXECUTADES
Estesa i col·locació de cable elèctric destinat a sistemes de distribució en tensió baixa i instal·lacions en general, per a serveis fixes, amb conductor de coure, de tensió assignada 0,6/1kV.
S'han considerat els tipus següents:
- Cable flexible de designació RZ1-K (AS), amb aïllament de barreja de polietilè reticulat (XLPE) i coberta de poliolefines termoplàstiques , UNE 21123-4
- Cable flexible de designació RV-K amb aïllament de barreja de polietilè reticulat (XLPE) i coberta de barreja de policlorur de vinil (PVC), UNE 21123-2
- Cable flexible de designació RZ1-K (AS+), amb aïllament de barreja de polietilè reticulat (XLPE) + mica i coberta de poliolefines termoplàstiques , UNE 21123-4
- Cable flexible de designació SZ1-K (AS+), amb aïllament d'elastòmers vulcanitzats i coberta de poliolefines termoplàstiques , UNE 21123-4
- Cable rígid de designació RV, amb aïllament de barreja de polietilè reticulat (XLPE) i coberta de barreja de policlorur de vinil (PVC), UNE 21123-2
- Cable rígid de designació RZ, amb aïllament de barreja de polietilè reticulat (XLPE), UNE 21030
- Cable rígid de designació RVFV, amb armadura de fleix d'acer, aïllament de barreja de polietilè reticulat (XLPE) i coberta de barreja de policlorur de vinil (PVC), UNE 21123-2
- Cable flexible de designació ZZ-F (AS), amb aïllament i coberta d'elastòmers termoestables.
S'han considerat els tipus de col·locació següents:
- Col·locat superficialment
- Col·locat en tub
- Col·locat en canal o safata
- Col·locat aeri
L'execució de la unitat d'obra inclou les operacions següents:
- Estesa, col·locació i tibat del cable si es el cas

CONDICIONS GENERALS:
Els empalmaments i derivacions s'han de fer amb borns o regletes de connexió, prohibint-se expressament el fer-ho per simple recargolament o enrrotllament dels fils, de forma que es garanteixi tant la continuïtat elèctrica com la de l'aïllament.
El recorregut ha de ser l'indicat a la DT.
Els conductors han de quedar estesos de manera que les seves propietats no quedin danyades.
Els conductors han d'estar protegits contra els danys mecànics que puguin venir després de la seva instal·lació.
El conductor ha de penetrar dins les caixes de derivació, de connexió dels equips i dels mecanismos elèctrics.
Tots els materials que intervenen en la instal·lació han de ser compatibles entre si. Per aquest motiu, el muntatge i les connexions han d'estar fets amb els materials i accessoris subministrats pel fabricant, o expressament aprovats per aquest.
El cable ha de portar una identificació mitjançant anelles o brides del circuit al qual pertany, a la sortida del quadre de protecció.
No ha d'haver-hi empalmaments entre les caixes de derivació, ni entre aquestes i els mecanismes.
No s'han de transmetre esforços entre els cables i les connexions elèctriques.
Penetració del conductor dins les caixes: >= 10 cm
Toleràncies d'instal·lació:
- Penetració del conductor dins les caixes: ± 10 mm
Distància mínima al terra en creuaments de vials públics:
- Sense transit rodat: >= 4 m
- Amb transit rodat: >= 6 m
COL·LOCAT SUPERFICIALMENT:
El cable ha de quedar fixat als paraments o al sostre mitjançant brides, collarins o abraçadores de forma que no en surti perjudicada la coberta.
Quan es col·loca muntat superficialment, la seva fixació al parament ha de quedar alineada paral·lelament al sostre o al paviment i la seva posició ha de ser la fixada al projecte.
Distància horitzontal entre fixacions: <= 80cm
Distància vertical entre fixacions: <= 150cm
En cables col·locats amb grapes sobre façanes s'aprofitarà, en la mesura del possible, les possibilitats d'ocultació que ofereixi aquesta.
El cable es subjectarà a la paret o sostre amb les grapes adequades. Les grapes han de ser resistents a la intempèrie i en cap cas han de malmetre el cable. Han d'estar fermament subjectes al suport amb tacs i cargols.
Quan el cable ha de recórrer un tram sense suports, com per exemple passar d'un edifici a un altre, es penjarà d'un cable fiador d'acer galvanitzat sòlidament subjectat pels extrems.
En els creuaments amb altres canalitzacions, elèctriques o no, es deixarà una distància mínima de 3 cm entre els cables i aquestes canalitzacions o be es disposarà un aïllament suplementari. Si l'encreuament es fa practicant un pont amb el mateix cable, els punts de fixació immediats han d'estar el suficientment propers per tal d'evitar que la distància indicada pugui deixar d'existir.
COL·LOCACIÓ AÈRIA:
El cable quedarà unit als suports pel neutre fiador que es el que aguantarà tot l'esforç de tracció. En cap cas està permes fer servir un conductor de fase per a subjectar el cable.
La unió del cable amb el suport es durà a terme amb una peça adient que empresoni el neutre fiador per la seva coberta aïllant sense malmètrela. Aquesta peça ha d'incorporar un sistema de tesat per tal de donar-li al cable la seva tensió de treball un cop estesa la línia. Ha de ser d'acer galvanitzat hi no ha de provocar cap retorciment al conductor neutre fiador en les operacions de tesat.
Tant les derivacions com els empalmaments es faran coincidir sempre amb un punt de fixació, ja sigui en xarxes sobre suports o en xarxes sobre façanes o be en combinacions d'aquestes.
COL·LOCAT EN TUBS:
Quan el cable passi de subterrani a aèri, es protegirà el cable soterrat des de 0,5 m per sota del paviment fins a 2,5 m per sobre amb un tub d'acer galvanitzat.
La connexió entre el cable soterrat i el que transcorre per la façana o suport es farà dintre d'una caixa de doble aïllament, situada a l'extrem del tub d'acer, resistent a la intempèrie i amb premsaestopes per a l'entrada i sortida de cables.
Els empalmaments i connexions es faran a l'interior de pericons o be en les caixes dels mecanismes.
Es duran a terme de manera que quedi garantida la continuitat tant elèctrica com de l'aïllament.
A la vegada ha de quedar assegurada la seva estanquitat i resistència a la corrossió.
El diàmetre interior dels tubs serà superior a dues vegades el diàmetre del conductor.
Si en un mateix tub hi ha més d'un cable, aleshores el diàmetre del tub ha de ser suficientment gran per evitar embussaments dels cables.
2.- CONDICIONS DEL PROCÉS D'EXECUCIÓ
CONDICIONS GENERALS:
L'instal·lador prendrà cura que no pateixi torsions ni danys a la seva coberta en treure'l de la bobina.
Es tindrà cura al treure el cable de la bobina per tal de no causar-li retorçaments ni coques.
Temperatura del conductor durant la seva instal·lació: >= 0°C

No ha de tenir contacte amb superfícies calentes, ni que desprenguin irradiacions.
Si l'estesa del cable es amb tensió, es a dir estirant per un extrem del cable mentre es va desentrrotllant de la bobina, es disposaran politges als suports i en els canvis de direcció per tal de no sobrepassar la tensió màxima admissible pel cable. El cable s'ha d'extreure de la bobina estirant per la part superior. Durant l'operació es vigilarà permanentment la tensió del cable.
Un cop el cable a dalt dels suports es procedirà a la fixació i tibat amb els tensors que incorporen les peces de suport.
Durant l'estesa del cable i sempre que es prevegin interrupcions de l'obra, els extrems es protegiran per tal de que no hi entri aigua.
La força màxima de tracció durant el procés d'instal·lació serà tal que no provoqui allargaments superiors al 0,2%. Per a cables amb conductor de coure, la tensió màxima admissible durant l'estesa serà de 50 N/mm2.
En el traçat de l'estesa del cable es disposaran rodets en els canvis de direcció i en general allí on es consideri necessari per tal de no provocar tensions massa grans al conductor.
Radi de curvatura mínim admissible durant l'estesa:
- Cables unipolars: Radi mínim de quinze vegades el diàmetre del cable.
- Cables multiconductors: Radi mínim de dotze vegades el diàmetre del cable.

CABLE COL.LOCAT EN TUB:
El tub de protecció ha d'estar instal·lat abans d'introduir els conductors.
El conductor s'ha d'introduir dins el tub de protecció mitjançant un cable guia prenent cura que no pateixi torsions ni danys a la seva coberta.
3.- UNITAT I CRITERI D'AMIDAMENT
m de llargària instal·lada, amidada segons les especificacions del projecte, entre els eixos dels elements per connectar.
Aquest criteri inclou les pèrdues de material corresponents a retalls, així com l'excés previst per a les connexions.
4.- NORMATIVA DE COMPLIMENT OBLIGATORI
Real Decreto 842/2002 de 2 de agosto, por el que se aprueba el Reglamento Electrotécnico de Baja Tensión. REBT 2002.
5.- CONDICIONS DE CONTROL D'EXECUCIÓ I DE L'OBRA ACABADA
CONTROL D'EXECUCIÓ. OPERACIONS DE CONTROL:
Les tasques de control a realitzar són les següents:
- Comprovació de la correcta instal·lació dels conductors
- Verificar que els tipus i seccions dels conductors s'adeqüen a l'especificat al projecte
- Verificar la no existència d'empalmaments fora de les caixes
- Verificar a caixes la correcta execució dels empalmaments i l'ús de borns de connexió adequats
- Verificar l'ús adequat dels codis de colors
- Verificar les distàncies de seguretat respecte altres conduccions (aigua, gas, gasos cremats i senyals febles) segons cadascun dels reglaments d'aplicació.
- Assaigs segons REBT.

CONTROL DE L'OBRA ACABADA. OPERACIONS DE CONTROL:
Les tasques de control a realitzar són les següents:
- Realització i emissió d'informe amb resultats dels controls i assaigs realitzats, d'acord amb el que s'especifica a la taula d'assaigs i de quantificació dels mateixos.

CRITERIS DE PRESA DE MOSTRES:
Resistència d'aïllament: Es realitzarà a tots els circuits
Rigidesa dielèctrica: Es realitzarà a les línies principals
Caiguda de tensió: Es mesuraran els circuits més desfavorables i les línies que hagin sigut modificades el seu recorregut respecte projecte.
INTERPRETACIÓ DE RESULTATS I ACTUACIONS EN CAS D'INCOMPLIMENT:
En cas d'incompliment de la Normativa vigent, es procedirà a la seva substitució.
En cas de deficiències de material o execució, es procedirà d'acord amb el que determini la DF.

PG INSTAL·LACIONS ELÈCTRIQUES, DOMÓTICA, FOTOVOLTAICA I MINIEÒLICA

PG3 CABLES ELÈCTRICS PER A TENSIÓ BAIXA I SISTEMES DE DISTRIBUCIÓ ELÈCTRICA

PG35- CABLE DE COURE DE 450/750, COL·LOCAT

0.- ELEMENTS QUE CONTEMPLA EL PLEC

PG35-DYD4.

1.- DEFINICIÓ I CONDICIONS DE LES PARTIDES D'OBRA EXECUTADES
Estesa i col·locació de cable elèctric destinat a sistemes de distribució de baixa tensió per a instal·lacions fixes, amb una tensió assignada de 450/750 V.
- Cables elèctrics de baixa tensió per a instal·lacions elèctriques fixes d'interior o per a quadres i panells elèctrics, amb conductor de coure, de secció circular, de tensió assignada inferior o igual a 450/750 V, amb aïllament i sense coberta.
S'han considerat els tipus de col·locació següents:
- Col·locat en tub
- Col·locat en canal
L'execució de la unitat d'obra inclou les operacions següents:
- Estesa, col·locació i tibat del cable si es el cas
CONDICIONS GENERALS:
Els empalmaments i derivacions s'han de fer amb borns o regletes de connexió, prohibint-se expressament el fer-ho per simple recargolament o enrrotllament dels fils, de forma que es garanteixi tant la continuïtat elèctrica com la de l'aïllament.
El recorregut ha de ser l'indicat a la DT.
Els conductors han de quedar estesos de manera que les seves propietats no quedin danyades.
Els conductors han d'estar protegits contra els danys mecànics que puguin venir després de la seva instal·lació.
El conductor ha de penetrar dins les caixes de derivació, de connexió dels equips i dels mecanismos elèctrics.
El cable ha de portar una identificació mitjançant anelles o brides del circuit al qual pertany, a la sortida del quadre de protecció.
No ha d'haver-hi empalmaments entre les caixes de derivació, ni entre aquestes i els mecanismes.
El radi de curvatura mínim admès ha de ser 10 vegades el diàmetre exterior del cable en mm.
Penetració del conductor dins les caixes: >= 10 cm
Toleràncies d'instal·lació:
- Penetració del conductor dins les caixes: ± 10 mm
COL·LOCAT EN TUBS:
El diàmetre interior dels tubs serà superior a dues vegades el diàmetre del conductor.
Si en un mateix tub hi ha més d'un cable, aleshores el diàmetre del tub ha de ser suficientment gran per evitar embussaments dels cables.
2.- CONDICIONS DEL PROCÉS D'EXECUCIÓ
CONDICIONS GENERALS:
L'instal·lador prendrà cura que no pateixi torsions ni danys a la seva coberta en treure'l de la bobina.
Es tindrà cura al treure el cable de la bobina per tal de no causar-li retorçaments ni coques.
No ha de tenir contacte amb superfícies calentes, ni que desprenguin irradiacions.
CABLE COL.LOCAT EN TUB:
El tub de protecció ha d'estar instal·lat abans d'introduir els conductors.
El conductor s'ha d'introduir dins el tub de protecció mitjançant un cable guia prenent cura que no pateixi torsions ni danys a la seva coberta.
3.- UNITAT I CRITERI D'AMIDAMENT
m de llargària instal·lada, amidada segons les especificacions del projecte, entre els eixos dels elements per connectar.
Aquest criteri inclou les pèrdues de material corresponents a retalls, així com l'excés previst per a les connexions.
4.- NORMATIVA DE COMPLIMENT OBLIGATORI
Real Decreto 842/2002 de 2 de agosto, por el que se aprueba el Reglamento Electrotécnico de Baja Tensión. REBT 2002.
5.- CONDICIONS DE CONTROL D'EXECUCIÓ I DE L'OBRA ACABADA
CONTROL D'EXECUCIÓ. OPERACIONS DE CONTROL:
Les tasques de control a realitzar són les següents:
- Comprovació de la correcta instal·lació dels conductors
- Verificar que els tipus i seccions dels conductors s'adeqüen a l'especificat al projecte
- Verificar la no existència d'empalmaments fora de les caixes
- Verificar a caixes la correcta execució dels empalmaments i l'ús de borns de connexió adequats
- Verificar l'ús adequat dels codis de colors
- Verificar les distàncies de seguretat respecte altres conduccions (aigua, gas, gasos cremats i senyals febles) segons cadascun dels reglaments d'aplicació.
- Assaigs segons REBT.
CONTROL DE L'OBRA ACABADA. OPERACIONS DE CONTROL:
Les tasques de control a realitzar són les següents:
- Realització i emissió d'informe amb resultats dels controls i assaigs realitzats, d'acord amb el que s'especifica a la taula d'assaigs i de quantificació dels mateixos.
CRITERIS DE PRESA DE MOSTRES:
Resistència d'aïllament: Es realitzarà a tots els circuits

Rigidesa dielèctrica: Es realitzarà a les línies principals
Caiguda de tensió: Es mesuraran els circuits més desfavorables i les línies que hagin sigut modificades el seu recorregut respecte projecte.
INTERPRETACIÓ DE RESULTATS I ACTUACIONS EN CAS D'INCOMPLIMENT:
En cas d'incompliment de la Normativa vigent, es procedirà a la seva substitució.
En cas de deficiències de material o execució, es procedirà d'acord amb el que determini la DF.

PG INSTAL·LACIONS ELÈCTRIQUES, DOMÓTICA, FOTOVOLTAICA I MINIEÒLICA

PG6 MECANISMES

PG65- CAIXA PER A MECANISMES, COL·LOCADA

0.- ELEMENTS QUE CONTEMPLA EL PLEC

PG65-4843.

1.- DEFINICIÓ I CONDICIONS DE LES PARTIDES D'OBRA EXECUTADES
Mecanismes per a instal·lacions elèctriques, encastats o muntats superficialment i els elements necessaris per a la seva col·locació encastada, caixes, plaques i marcs.
S'han considerat les unitats d'obra següents:
- Caixes per a 1,2 o 3 mecanismes encastades en paraments
- Caixes per a mecanismes, amb tapa, encastades a terra
- Caixes per a mecanismes amb tapa, col·locades en terra tècnic
L'execució de la unitat d'obra inclou les operacions següents:
Caixes per a mecanismes, interruptors, commutadors, endolls, polsadors, portafusibles o reguladors d'intensitat:
- Replanteig de la unitat d'obra
- Muntatge, fixació i anivellació
- Connexionat
- Retirada de l'obra de les restes d'embalatges, retalls de tubs, cables, etc.
CONDICIONS GENERALS:
La posició ha de ser la reflectida a la DT o, en el seu defecte, la indicada per la DF.
Toleràncies d'instal·lació:
- Posició: ± 20 mm
CAIXES PER A MECANISMES:
S'han de complir les especificacions de la ITC-MIE-BT-019
Els tubs han d'entrar a dintre de les caixes per les finestres previstes pel fabricant.
No s'han de transmetre esforços entre les caixes i les altres parts de la instal·lació elèctrica.
Els tubs han d'entrar perpendicularment a les parets de les caixes.
En les caixes amb tapa, la tapa s'ha de poder obrir i tancar correctament.
CAIXES PER A MECANISMES ENCASTADES EN PARAMENTS:
La caixa ha de quedar encastada al parament. Ha d'anar collada amb guix i ha de quedar al mateix pla que el parament acabat.
Ha de quedar amb els costats aplomats.
Toleràncies d'instal·lació:
- Aplomat: ± 2%
2.- CONDICIONS DEL PROCÉS D'EXECUCIÓ
Abans de començar els treballs de muntatge, s'ha de fer un replanteig que ha de ser aprovat per la DF.
S'ha de comprovar que les característiques del producte corresponen a les especificades al projecte.
Els materials s'han d'inspeccionar abans de la seva col·locació.
La seva instal·lació no ha d'alterar les característiques dels elements.
La col·locació de l'element s'ha de fer seguint les indicacions del fabricant.
En les caixes encastades, s'ha de tenir cura de que no entri material de reblert a l'interior de la caixa. Per aquest motiu, s'han d'ajustar els tubs a les finestres de les caixes.
Un cop instal·lat, s'ha de procedir a la retirada de l'obra de tots els materials sobrants (embalatges, retalls de cables, etc.).
3.- UNITAT I CRITERI D'AMIDAMENT
Unitat de quantitat instal·lada, mesurada segons les especificacions de la DT.

4.- NORMATIVA DE COMPLIMENT OBLIGATORI
NORMATIVA GENERAL:
Real Decreto 842/2002 de 2 de agosto, por el que se aprueba el Reglamento Electrotécnico de Baja Tensión. REBT 2002.
5.- CONDICIONS DE CONTROL D'EXECUCIÓ I DE L'OBRA ACABADA
CONTROL D'EXECUCIÓ. OPERACIONS DE CONTROL:
Les tasques de control a realitzar són les següents:
- Verificació de que els mecanismes instal·lats a cada lloc són el que es corresponen als especificats a la DT.
- Verificar que el sistema de fixació es correcte
- Verificar el funcionament de la instal·lació que comanden
- Verificar la connexió dels conductors i l'absència de derivacions no permeses en contactes dels mecanismes.
- Verificar en preses de corrent l'existència de la línia de terra i mesura de la tensió de contacte.
CONTROL DE L'OBRA ACABADA. OPERACIONS DE CONTROL:
Les tasques de control a realitzar són les següents:
- Realització i emissió d'informe amb resultats dels controls i mesures realitzades.
CRITERIS DE PRESA DE MOSTRES:
Es comprovarà per mostreig diferents punts de la instal·lació segons criteri de la DF.
Es mesurarà la tensió de contacte a un punt com a mínim de cada circuit.
INTERPRETACIÓ DE RESULTATS I ACTUACIONS EN CAS D'INCOMPLIMENT:
En cas d'incompliment de la Normativa vigent, es procedirà a la seva adequació.
En cas de deficiències de material o execució, es procedirà d'acord amb el que determini la DF.

PG INSTAL·LACIONS ELÈCTRIQUES, DOMÓTICA, FOTOVOLTAICA I MINIEÒLICA

PG6 MECANISMES

PG69- ENDOLL BIPOLAR

0.- ELEMENTS QUE CONTEMPLA EL PLEC

PG69-61UO.

1.- DEFINICIÓ I CONDICIONS DE LES PARTIDES D'OBRA EXECUTADES
Col·locació de mecanismes encastats, inclosa la instal·lació elèctrica.
S'han considerat les unitats d'obra següents:
- Col·locació d'interruptors i commutadors
- Col·locació d'endolls
L'execució de la unitat d'obra inclou les operacions següents:
- Preparació de la zona de treball
- Replanteig del traçat de la instal·lació
- Obertura de regates per a encastar els tubs elèctrics
- Formació d'encastos per a caixes de mecanismes i de derivació
- Col·locació dels tubs de protecció elèctrica encastats
- Col·locació de les caixes de mecanismes i de derivació
- Tapat de la regata amb guix
- Collat amb guix de les caixes de mecanismes i de derivació
- Col·locació dels mecanismes
- Estesa dels cables elèctrics per l'interior dels tubs i execució de totes les connexions
- Col·locació de plaques i marcs
- Retirada de l'obra de les restes d'embalatges, retalls de tubs, cables, etc.
CONDICIONS GENERALS:
Els diferents elements que conformen la instal·lació han de quedar en la posició prevista a la DT o en el seu defecte, en la indicada per la DF.
Les connexions elèctriques han d'estar fetes a dintre de les caixes de connexions de la instal·lació o bé en els borns dels mecanismes.
Un cop acabades les tasques de muntatge no pot quedar en tensió cap punt accessible de la instal·lació fora dels punts de connexió.
Les regates han d'estar fetes al lloc indicat a la DT, amb les modificacions introduïdes al replanteig previ, aprovades per la DF.

Han de ser rectes.
Si la paret és estructural, la regata no pot ser horitzontal.
Ha de quedar completament tapada i enrasada amb el parament de la paret.
No ha de sobresortir en cap punt el tub o d'altres elements col·locats dins de la regata.
Fondària:
- Paret estructural: < 1/6 gruix paret
- Paret no estructural: < 1/3 gruix paret
Pendent: >= 70°
Separació als brancals: >= 20 cm
Separació entre regates: >= 50 cm
Toleràncies d'execució:
- Replanteig: ± 10 mm
- Fondària: + 0 mm, - 5 mm
Els encastos han d'estar fets al lloc indicat a la DT, amb les modificacions introduïdes al replanteig previ, aprovades per la DF.
L'element per encastar ha de quedar col·locat a la posició correcta en condicions de ser utilitzat, de rebre els mecanismes que li pertoquin (si és el cas), etc.
El forat al voltant de l'element ha d'estar completament reblert, i enrasat amb el parament de la paret.
Fondària: <= 1/2 gruix de la paret
Separació als brancals: >= 20 cm
Toleràncies d'execució:
- Replanteig: ± 10 mm
- Fondària: + 0 mm, - 5 mm
El tub no pot tenir empalmaments entre els registres (caixes de derivació, pericons, etc.), ni entre aquests i les caixes de mecanismes.
El tub s'ha de fixar al fons d'una regata oberta al parament, coberta amb guix.
El radi de curvatura dels canvis de direcció de la canalització encastada no ha de ser mai inferior a 140 mm.
Nombre de corbes de 90° entre dos registres consecutius: <= 3
Recobriment de guix: >= 1 cm
Toleràncies d'instal·lació:
- Penetració dels tubs dintre les caixes: ± 2 mm
La caixa ha de quedar fixada sòlidament al parament per un mínim de quatre punts.
La posició ha de ser la fixada a la DT.
Toleràncies d'instal·lació:
- Posició: ± 20 mm
- Aplomat: ± 2%
La caixa de mecanismes col·locada encastada ha de complir les especificacions de la ITC-MIE-BT-019
Els tubs han d'entrar a dintre de les caixes per les finestres previstes pel fabricant.
No s'han de transmetre esforços entre les caixes i les altres parts de la instal·lació elèctrica.
Els tubs han d'entrar perpendicularment a les parets de les caixes.
La caixa ha de quedar encastada al parament. Ha d'anar collada amb guix i ha de quedar al mateix pla que el parament acabat.
Ha de quedar amb els costats aplomats.
Toleràncies d'instal·lació:
- Posició: ± 20 mm
- Aplomat: ± 2%
El mecanisme col·locat ha de complir les especificacions de la ITC-MIE-BT-019.
Un cop instal·lat i connectat a la xarxa no han de ser accessibles les parts que hagin d'estar en tensió.
Les fases (o fase i neutre) i el conductor de protecció, si n'hi ha, han d'estar connectats als borns de la base per pressió de cargols.
Ha de quedar amb els costats aplomats i en el mateix pla que el parament.
Quan es col·loca encastat, l'element ha de quedar fixat sòlidament a la caixa de mecanismes, la qual ha de complir les especificacions fixades en el seu plec de condicions.
Resistència a la tracció de les connexions: >= 30 N
Toleràncies d'execució:
- Posició: ± 20 mm
- Aplomat: ± 2%
El conductor ha de penetrar dins les caixes de derivació, de connexió dels equips i dels mecanismos elèctrics.
El cable ha de portar una identificació mitjançant anelles o brides del circuit al qual pertany, a la sortida del quadre de protecció.
No ha d'haver-hi empalmaments entre les caixes de derivació, ni entre aquestes i els mecanismes.
Els empalmaments i les derivacions han d'estar fets amb borns o regletes de connexió.
Els conductors han de quedar estesos de manera que les seves propietats no quedin danyades.
Els conductors han d'estar protegits contra els danys mecànics que puguin venir després de la seva instal·lació.
En tots els llocs on el cable sigui susceptible d'estar sotmès a danys, es protegirà

mecànicament mitjançant tub o safata d'acer galvanitzat.
Radi de curvatura mínim admissible durant l'estesa:
- Cables unipolars: Radi mínim de quinze vegades el diàmetre del cable.
- Cables multiconductors: Radi mínim de dotze vegades el diàmetre del cable.
Penetració del conductor dins les caixes: >= 10 cm
Toleràncies d'instal·lació:
- Penetració del conductor dins les caixes: ± 10 mm
El mecanisme ha de quedar immobilitzat fins i tot quan s'accioni, acció que cal fer sense cap dificultat.
La placa o tapa, ha de quedar ben adossada al parament.
El marc ha de quedar sòlidament fixat sobre la caixa per mitjà dels cargols o de les grapes que porta.
La placa ha de quedar subjectada a pressió sobre el marc i el mecanisme ha de quedar entre tots dos.
2.- CONDICIONS DEL PROCÉS D'EXECUCIÓ
L'ordre d'execució de les feines ha de ser l'indicat en el primer apartat, on s'enumeren les operacions incloses a la unitat d'obra.
Cadascuna de les operacions que configuren la unitat d'obra ha de complir el seu plec de condicions.
Després d'executar cadascuna de les operacions que configuren la unitat d'obra, i abans de fer una operació que oculti el resultat d'aquesta, s'ha de permetre que la DF verifiqui que es compleix el plec de condicions de l'operació.
3.- UNITAT I CRITERI D'AMIDAMENT
Unitat de quantitat instal·lada, mesurada segons les especificacions de la DT.
4.- NORMATIVA DE COMPLIMENT OBLIGATORI
Real Decreto 842/2002 de 2 de agosto, por el que se aprueba el Reglamento Electrotécnico de Baja Tensión. REBT 2002.
5.- CONDICIONS DE CONTROL D'EXECUCIÓ I DE L'OBRA ACABADA
CONTROL D'EXECUCIÓ. OPERACIONS DE CONTROL EN CABLEJAT:
Les tasques de control a realitzar són les següents:
- Comprovació de la correcta instal·lació dels conductors
- Verificar que els tipus i seccions dels conductors s'adeqüen a l'especificat al projecte
- Verificar la no existència d'empalmaments fora de les caixes
- Verificar a caixes la correcta execució dels empalmaments i l'ús de borns de connexió adequats
- Verificar l'ús adequat dels codis de colors
- Verificar les distàncies de seguretat respecte altres conduccions (aigua, gas, gasos cremats i senyals febles) segons cadascun dels reglaments d'aplicació.
- Assaigs segons REBT.
CONTROL D'EXECUCIÓ. OPERACIONS DE CONTROL EN MECANISMES:
Les tasques de control a realitzar són les següents:
- Verificació de que els mecanismes instal·lats a cada lloc són el que es corresponen als especificats a la DT.
- Verificar que el sistema de fixació es correcte
- Verificar el funcionament de la instal·lació que comanden
- Verificar la connexió dels conductors i l'absència de derivacions no permeses en contactes dels mecanismes.
- Verificar en preses de corrent l'existència de la línia de terra i mesura de la tensió de contacte.
CONTROL DE L'OBRA ACABADA. OPERACIONS DE CONTROL EN CABLEJAT:
Les tasques de control a realitzar són les següents:
- Realització i emissió d'informe amb resultats dels controls i assaigs realitzats, d'acord amb el que s'especifica a la taula d'assaigs i de quantificació dels mateixos.
CONTROL DE L'OBRA ACABADA. OPERACIONS DE CONTROL EN MECANISMES:
Les tasques de control a realitzar són les següents:
- Realització i emissió d'informe amb resultats dels controls i mesures realitzades.
CRITERIS DE PRESA DE MOSTRES EN CABLEJAT:
Resistència d'aïllament: Es realitzarà a tots els circuits
Rigidesa dielèctrica: Es realitzarà a les línies principals
Caiguda de tensió: Es mesuraran els circuits més desfavorables i les línies que hagin sigut modificades el seu recorregut respecte projecte.
CRITERIS DE PRESA DE MOSTRES EN MECANISMES:
Es comprovarà per mostreig diferents punts de la instal·lació segons criteri de la DF.
Es mesurarà la tensió de contacte a un punt com a mínim de cada circuit.
INTERPRETACIÓ DE RESULTATS I ACTUACIONS EN CAS D'INCOMPLIMENT:
En cas d'incompliment de la Normativa vigent, es procedirà a la seva adequació.
En cas de deficiències de material o execució, es procedirà d'acord amb el que determini la DF.

PG INSTAL·LACIONS ELÈCTRIQUES, DOMÓTICA, FOTOVOLTAICA I MINIEÒLICA

PG6 MECANISMES

PG6A- INTERRUPTOR COL·LOCAT ENCASTAT

0.- ELEMENTS QUE CONTEMPLA EL PLEC

PG6A-61UN.

1.- DEFINICIÓ I CONDICIONS DE LES PARTIDES D'OBRA EXECUTADES
Col·locació de mecanismes encastats, inclosa la instal·lació elèctrica.
S'han considerat les unitats d'obra següents:
- Col·locació d'interruptors i commutadors
- Col·locació d'endolls
L'execució de la unitat d'obra inclou les operacions següents:
- Preparació de la zona de treball
- Replanteig del traçat de la instal·lació
- Obertura de regates per a encastar els tubs elèctrics
- Formació d'encastos per a caixes de mecanismes i de derivació
- Col·locació dels tubs de protecció elèctrica encastats
- Col·locació de les caixes de mecanismes i de derivació
- Tapat de la regata amb guix
- Collat amb guix de les caixes de mecanismes i de derivació
- Col·locació dels mecanismes
- Estesa dels cables elèctrics per l'interior dels tubs i execució de totes les connexions
- Col·locació de plaques i marcs
- Retirada de l'obra de les restes d'embalatges, retalls de tubs, cables, etc.
CONDICIONS GENERALS:
Els diferents elements que conformen la instal·lació han de quedar en la posició prevista a la DT o en el seu defecte, en la indicada per la DF.
Les connexions elèctriques han d'estar fetes a dintre de les caixes de connexions de la instal·lació o bé en els borns dels mecanismes.
Un cop acabades les tasques de muntatge no pot quedar en tensió cap punt accessible de la instal·lació fora dels punts de connexió.
Les regates han d'estar fetes al lloc indicat a la DT, amb les modificacions introduïdes al replanteig previ, aprovades per la DF.
Han de ser rectes.
Si la paret és estructural, la regata no pot ser horitzontal.
Ha de quedar completament tapada i enrasada amb el parament de la paret.
No ha de sobresortir en cap punt el tub o d'altres elements col·locats dins de la regata.
Fondària:
- Paret estructural: < 1/6 gruix paret
- Paret no estructural: < 1/3 gruix paret
Pendent: >= 70°
Separació als brancals: >= 20 cm
Separació entre regates: >= 50 cm
Toleràncies d'execució:
- Replanteig: ± 10 mm
- Fondària: + 0 mm, - 5 mm
Els encastos han d'estar fets al lloc indicat a la DT, amb les modificacions introduïdes al replanteig previ, aprovades per la DF.
L'element per encastar ha de quedar col·locat a la posició correcta en condicions de ser utilitzat, de rebre els mecanismes que li pertoquin (si és el cas), etc.
El forat al voltant de l'element ha d'estar completament reblert, i enrasat amb el parament de la paret.
Fondària: <= 1/2 gruix de la paret
Separació als brancals: >= 20 cm
Toleràncies d'execució:
- Replanteig: ± 10 mm
- Fondària: + 0 mm, - 5 mm
El tub no pot tenir empalmaments entre els registres (caixes de derivació, pericons, etc.), ni entre aquests i les caixes de mecanismes.
El tub s'ha de fixar al fons d'una regata oberta al parament, coberta amb guix.
El radi de curvatura dels canvis de direcció de la canalització encastada no ha de ser mai inferior a 140 mm.

Nombre de corbes de 90° entre dos registres consecutius: <= 3
Recobriment de guix: >= 1 cm
Toleràncies d'instal·lació:
- Penetració dels tubs dintre les caixes: ± 2 mm
La caixa ha de quedar fixada sòlidament al parament per un mínim de quatre punts.
La posició ha de ser la fixada a la DT.
Toleràncies d'instal·lació:
- Posició: ± 20 mm
- Aplomat: ± 2%
La caixa de mecanismes col·locada encastada ha de complir les especificacions de la ITC-MIE-BT-019
Els tubs han d'entrar a dintre de les caixes per les finestres previstes pel fabricant.
No s'han de transmetre esforços entre les caixes i les altres parts de la instal·lació elèctrica.
Els tubs han d'entrar perpendicularment a les parets de les caixes.
La caixa ha de quedar encastada al parament. Ha d'anar collada amb guix i ha de quedar al mateix pla que el parament acabat.
Ha de quedar amb els costats aplomats.
Toleràncies d'instal·lació:
- Posició: ± 20 mm
- Aplomat: ± 2%
El mecanisme col·locat ha de complir les especificacions de la ITC-MIE-BT-019.
Un cop instal·lat i connectat a la xarxa no han de ser accessibles les parts que hagin d'estar en tensió.
Les fases (o fase i neutre) i el conductor de protecció, si n'hi ha, han d'estar connectats als borns de la base per pressió de cargols.
Ha de quedar amb els costats aplomats i en el mateix pla que el parament.
Quan es col·loca encastat, l'element ha de quedar fixat sòlidament a la caixa de mecanismes, la qual ha de complir les especificacions fixades en el seu plec de condicions.
Resistència a la tracció de les connexions: >= 30 N
Toleràncies d'execució:
- Posició: ± 20 mm
- Aplomat: ± 2%
El conductor ha de penetrar dins les caixes de derivació, de connexió dels equips i dels mecanismos elèctrics.
El cable ha de portar una identificació mitjançant anelles o brides del circuit al qual pertany, a la sortida del quadre de protecció.
No ha d'haver-hi empalmaments entre les caixes de derivació, ni entre aquestes i els mecanismes.
Els empalmaments i les derivacions han d'estar fets amb borns o regletes de connexió.
Els conductors han de quedar estesos de manera que les seves propietats no quedin danyades.
Els conductors han d'estar protegits contra els danys mecànics que puguin venir després de la seva instal·lació.
En tots els llocs on el cable sigui susceptible d'estar sotmès a danys, es protegirà mecànicament mitjançant tub o safata d'acer galvanitzat.
Radi de curvatura mínim admissible durant l'estesa:
- Cables unipolars: Radi mínim de quinze vegades el diàmetre del cable.
- Cables multiconductors: Radi mínim de dotze vegades el diàmetre del cable.
Penetració del conductor dins les caixes: >= 10 cm
Toleràncies d'instal·lació:
- Penetració del conductor dins les caixes: ± 10 mm
El mecanisme ha de quedar immobilitzat fins i tot quan s'accioni, acció que cal fer sense cap dificultat.
La placa o tapa, ha de quedar ben adossada al parament.
El marc ha de quedar sòlidament fixat sobre la caixa per mitjà dels cargols o de les grapes que porta.
La placa ha de quedar subjectada a pressió sobre el marc i el mecanisme ha de quedar entre tots dos.
2.- CONDICIONS DEL PROCÉS D'EXECUCIÓ
L'ordre d'execució de les feines ha de ser l'indicat en el primer apartat, on s'enumeren les operacions incloses a la unitat d'obra.
Cadascuna de les operacions que configuren la unitat d'obra ha de complir el seu plec de condicions.
Després d'executar cadascuna de les operacions que configuren la unitat d'obra, i abans de fer una operació que oculti el resultat d'aquesta, s'ha de permetre que la DF verifiqui que es compleix el plec de condicions de l'operació.
3.- UNITAT I CRITERI D'AMIDAMENT
Unitat de quantitat instal·lada, mesurada segons les especificacions de la DT.
4.- NORMATIVA DE COMPLIMENT OBLIGATORI
Real Decreto 842/2002 de 2 de agosto, por el que se aprueba el Reglamento Electrotécnico de Baja Tensión. REBT 2002.
5.- CONDICIONS DE CONTROL D'EXECUCIÓ I DE L'OBRA ACABADA
CONTROL D'EXECUCIÓ. OPERACIONS DE CONTROL EN CABLEJAT:

Les tasques de control a realitzar són les següents:
- Comprovació de la correcta instal·lació dels conductors
- Verificar que els tipus i seccions dels conductors s'adeqüen a l'especificat al projecte
- Verificar la no existència d'empalmaments fora de les caixes
- Verificar a caixes la correcta execució dels empalmaments i l'ús de borns de connexió adequats
- Verificar l'ús adequat dels codis de colors
- Verificar les distàncies de seguretat respecte altres conduccions (aigua, gas, gasos cremats i senyals febles) segons cadascun dels reglaments d'aplicació.
- Assaigs segons REBT.

CONTROL D'EXECUCIÓ. OPERACIONS DE CONTROL EN MECANISMES:
Les tasques de control a realitzar són les següents:
- Verificació de que els mecanismes instal·lats a cada lloc són el que es corresponen als especificats a la DT.
- Verificar que el sistema de fixació es correcte
- Verificar el funcionament de la instal·lació que comanden
- Verificar la connexió dels conductors i l'absència de derivacions no permeses en contactes dels mecanismes.
- Verificar en preses de corrent l'existència de la línia de terra i mesura de la tensió de contacte.

CONTROL DE L'OBRA ACABADA. OPERACIONS DE CONTROL EN CABLEJAT:
Les tasques de control a realitzar són les següents:
- Realització i emissió d'informe amb resultats dels controls i assaigs realitzats, d'acord amb el que s'especifica a la taula d'assaigs i de quantificació dels mateixos.

CONTROL DE L'OBRA ACABADA. OPERACIONS DE CONTROL EN MECANISMES:
Les tasques de control a realitzar són les següents:
- Realització i emissió d'informe amb resultats dels controls i mesures realitzades.

CRITERIS DE PRESA DE MOSTRES EN CABLEJAT:
Resistència d'aïllament: Es realitzarà a tots els circuits
Rigidesa dielèctrica: Es realitzarà a les línies principals
Caiguda de tensió: Es mesuraran els circuits més desfavorables i les línies que hagin sigut modificades el seu recorregut respecte projecte.

CRITERIS DE PRESA DE MOSTRES EN MECANISMES:
Es comprovarà per mostreig diferents punts de la instal·lació segons criteri de la DF.
Es mesurarà la tensió de contacte a un punt com a mínim de cada circuit.

INTERPRETACIÓ DE RESULTATS I ACTUACIONS EN CAS D'INCOMPLIMENT:
En cas d'incompliment de la Normativa vigent, es procedirà a la seva adequació.
En cas de deficiències de material o execució, es procedirà d'acord amb el que determini la DF.

PG INSTAL·LACIONS ELÈCTRIQUES, DOMÓTICA, FOTOVOLTAICA I MINIEÒLICA

PG6 MECANISMES

PG6E- INTERRUPTORS I COMMUTADORS, COL·LOCATS

0.- ELEMENTS QUE CONTEMPLA EL PLEC

PG6E-77G7.

1.- DEFINICIÓ I CONDICIONS DE LES PARTIDES D'OBRA EXECUTADES
Mecanismes per a instal·lacions elèctriques, encastats o muntats superficialment i els elements necessaris per a la seva col·locació encastada, caixes, plaques i marcs.
S'han considerat les unitats d'obra següents:
- Interruptors i commutadors encastats o muntats superficialment.

L'execució de la unitat d'obra inclou les operacions següents:
Caixes per a mecanismes, interruptors, commutadors, endolls, polsadors, portafusibles o reguladors d'intensitat:
- Replanteig de la unitat d'obra
- Muntatge, fixació i anivellació
- Connexionat
- Retirada de l'obra de les restes d'embalatges, retalls de tubs, cables, etc.

CONDICIONS GENERALS:

La posició ha de ser la reflectida a la DT o, en el seu defecte, la indicada per la DF.
Toleràncies d'instal·lació:
- Posició: ± 20 mm
INTERRUPTORS, COMMUTADORS, ENDOLLS, POLSADORS, PORTAFUSIBLES O REGULADORS D'INTENSITAT:
Un cop instal·lat i connectat a la xarxa no han de ser accessibles les parts que hagin d'estar en tensió.
Les fases (o fase i neutre) i el conductor de protecció, si n'hi ha, han d'estar connectats als borns de la base per pressió de cargols.
Ha de quedar amb els costats aplomats i en el mateix pla que el parament.
Quan es col·loca muntat superficialment, l'element ha de quedar fixat sòlidament al suport.
Quan es col·loca encastat, l'element ha de quedar fixat sòlidament a la caixa de mecanismes, la qual ha de complir les especificacions fixades en el seu plec de condicions.
Resistència a la tracció de les connexions: >= 30 N
Toleràncies d'instal·lació:
- Aplomat: ± 2%
2.- CONDICIONS DEL PROCÉS D'EXECUCIÓ
Abans de començar els treballs de muntatge, s'ha de fer un replanteig que ha de ser aprovat per la DF.
S'ha de comprovar que les característiques del producte corresponen a les especificades al projecte.
Els materials s'han d'inspeccionar abans de la seva col·locació.
La seva instal·lació no ha d'alterar les característiques dels elements.
La col·locació de l'element s'ha de fer seguint les indicacions del fabricant.
Un cop instal·lat, s'ha de procedir a la retirada de l'obra de tots els materials sobrants (embalatges, retalls de cables, etc.).
3.- UNITAT I CRITERI D'AMIDAMENT
Unitat de quantitat instal·lada, mesurada segons les especificacions de la DT.
4.- NORMATIVA DE COMPLIMENT OBLIGATORI
NORMATIVA GENERAL:
Real Decreto 842/2002 de 2 de agosto, por el que se aprueba el Reglamento Electrotécnico de Baja Tensión. REBT 2002.
INTERRUPTORS, COMMUTADORS, ENDOLLS, POLSADORS, PORTAFUSIBLES O REGULADORS D'INTENSITAT:
UNE-EN 60669-1:1996 Interruptores para instalaciones eléctricas fijas, domésticas y análogas. Parte 1: Prescripciones generales.
5.- CONDICIONS DE CONTROL D'EXECUCIÓ I DE L'OBRA ACABADA
CONTROL D'EXECUCIÓ. OPERACIONS DE CONTROL:
Les tasques de control a realitzar són les següents:
- Verificació de que els mecanismes instal·lats a cada lloc són el que es corresponen als especificats a la DT.
- Verificar que el sistema de fixació es correcte
- Verificar el funcionament de la instal·lació que comanden
- Verificar la connexió dels conductors i l'absència de derivacions no permeses en contactes dels mecanismes.
- Verificar en preses de corrent l'existència de la línia de terra i mesura de la tensió de contacte.
CONTROL DE L'OBRA ACABADA. OPERACIONS DE CONTROL:
Les tasques de control a realitzar són les següents:
- Realització i emissió d'informe amb resultats dels controls i mesures realitzades.
CRITERIS DE PRESA DE MOSTRES:
Es comprovarà per mostreig diferents punts de la instal·lació segons criteri de la DF.
Es mesurarà la tensió de contacte a un punt com a mínim de cada circuit.
INTERPRETACIÓ DE RESULTATS I ACTUACIONS EN CAS D'INCOMPLIMENT:
En cas d'incompliment de la Normativa vigent, es procedirà a la seva adequació.
En cas de deficiències de material o execució, es procedirà d'acord amb el que determini la DF.

PG INSTAL·LACIONS ELÈCTRIQUES, DOMÓTICA, FOTOVOLTAICA I MINIEÒLICA

PG6 MECANISMES

PG6I- MARC PER A MECANISME ELÈCTRIC, COL·LOCAT

0.- ELEMENTS QUE CONTEMPLA EL PLEC

PG6I-78DA.

1.- DEFINICIÓ I CONDICIONS DE LES PARTIDES D'OBRA EXECUTADES
Mecanismes per a instal·lacions elèctriques, encastats o muntats superficialment i els elements necessaris per a la seva col·locació encastada, caixes, plaques i marcs.
S'han considerat les unitats d'obra següents:
- Placa i marc per a un o varis elements, col·locada a mecanismes encastats
L'execució de la unitat d'obra inclou les operacions següents:
Placa, marc o tapa cega:
- Replanteig de la unitat d'obra
- Fixació i nivellació
CONDICIONS GENERALS:
La posició ha de ser la reflectida a la DT o, en el seu defecte, la indicada per la DF.
Toleràncies d'instal·lació:
- Posició: ± 20 mm
PLACA, MARC O TAPA CEGA:
El mecanisme ha de quedar immobilitzat fins i tot quan s'accioni, acció que cal fer sense cap dificultat.
La placa o tapa, ha de quedar ben adossada al parament.
El marc ha de quedar sòlidament fixat sobre la caixa per mitjà dels cargols o de les grapes que porta.
La placa ha de quedar subjectada a pressió sobre el marc i el mecanisme ha de quedar entre tots dos.
2.- CONDICIONS DEL PROCÉS D'EXECUCIÓ
Abans de començar els treballs de muntatge, s'ha de fer un replanteig que ha de ser aprovat per la DF.
S'ha de comprovar que les característiques del producte corresponen a les especificades al projecte.
Els materials s'han d'inspeccionar abans de la seva col·locació.
La seva instal·lació no ha d'alterar les característiques dels elements.
La col·locació de l'element s'ha de fer seguint les indicacions del fabricant.
Un cop instal·lat, s'ha de procedir a la retirada de l'obra de tots els materials sobrants (embalatges, retalls de cables, etc.).
3.- UNITAT I CRITERI D'AMIDAMENT
Unitat de quantitat instal·lada, mesurada segons les especificacions de la DT.
4.- NORMATIVA DE COMPLIMENT OBLIGATORI
NORMATIVA GENERAL:
Real Decreto 842/2002 de 2 de agosto, por el que se aprueba el Reglamento Electrotécnico de Baja Tensión. REBT 2002.

PG INSTAL·LACIONS ELÈCTRIQUES, DOMÓTICA, FOTOVOLTAICA I MINIEÒLICA

PG6 MECANISMES

PG6O- PRESA DE CORRENT, COL·LOCADA

0.- ELEMENTS QUE CONTEMPLA EL PLEC

PG6O-77RC.

1.- DEFINICIÓ I CONDICIONS DE LES PARTIDES D'OBRA EXECUTADES
Mecanismes per a instal·lacions elèctriques, encastats o muntats superficialment i els elements necessaris per a la seva col·locació encastada, caixes, plaques i marcs.
S'han considerat les unitats d'obra següents:
- Endolls bipolars o tripolars amb terra o sense connexió a terra, encastats o muntats superficialment.
L'execució de la unitat d'obra inclou les operacions següents:
Caixes per a mecanismes, interruptors, commutadors, endolls, polsadors, portafusibles o reguladors d'intensitat:
- Replanteig de la unitat d'obra
- Muntatge, fixació i anivellació
- Connexionat

- Retirada de l'obra de les restes d'embalatges, retalls de tubs, cables, etc.
CONDICIONS GENERALS:
La posició ha de ser la reflectida a la DT o, en el seu defecte, la indicada per la DF.
Toleràncies d'instal·lació:
- Posició: ± 20 mm
INTERRUPTORS, COMMUTADORS, ENDOLLS, POLSADORS, PORTAFUSIBLES O REGULADORS D'INTENSITAT:
Un cop instal·lat i connectat a la xarxa no han de ser accessibles les parts que hagin d'estar en tensió.
Les fases (o fase i neutre) i el conductor de protecció, si n'hi ha, han d'estar connectats als borns de la base per pressió de cargols.
Ha de quedar amb els costats aplomats i en el mateix pla que el parament.
Quan es col·loca muntat superficialment, l'element ha de quedar fixat sòlidament al suport.
Quan es col·loca encastat, l'element ha de quedar fixat sòlidament a la caixa de mecanismes, la qual ha de complir les especificacions fixades en el seu plec de condicions.
L'endoll instal·lat ha de complir les especificacions de la MI-BT-024.
Resistència a la tracció de les connexions: >= 30 N
Toleràncies d'instal·lació:
- Aplomat: ± 2%
2.- CONDICIONS DEL PROCÉS D'EXECUCIÓ
Abans de començar els treballs de muntatge, s'ha de fer un replanteig que ha de ser aprovat per la DF.
S'ha de comprovar que les característiques del producte corresponen a les especificades al projecte.
Els materials s'han d'inspeccionar abans de la seva col·locació.
La seva instal·lació no ha d'alterar les característiques dels elements.
La col·locació de l'element s'ha de fer seguint les indicacions del fabricant.
Un cop instal·lat, s'ha de procedir a la retirada de l'obra de tots els materials sobrants (embalatges, retalls de cables, etc.).
3.- UNITAT I CRITERI D'AMIDAMENT
Unitat de quantitat instal·lada, mesurada segons les especificacions de la DT.
4.- NORMATIVA DE COMPLIMENT OBLIGATORI
NORMATIVA GENERAL:
Real Decreto 842/2002 de 2 de agosto, por el que se aprueba el Reglamento Electrotécnico de Baja Tensión. REBT 2002.
INTERRUPTORS, COMMUTADORS, ENDOLLS, POLSADORS, PORTAFUSIBLES O REGULADORS D'INTENSITAT:
UNE-EN 60669-1:1996 Interruptores para instalaciones eléctricas fijas, domésticas y análogas. Parte 1: Prescripciones generales.
5.- CONDICIONS DE CONTROL D'EXECUCIÓ I DE L'OBRA ACABADA
CONTROL D'EXECUCIÓ. OPERACIONS DE CONTROL:
Les tasques de control a realitzar són les següents:
- Verificació de que els mecanismes instal·lats a cada lloc són el que es corresponen als especificats a la DT.
- Verificar que el sistema de fixació es correcte
- Verificar el funcionament de la instal·lació que comanden
- Verificar la connexió dels conductors i l'absència de derivacions no permeses en contactes dels mecanismes.
- Verificar en preses de corrent l'existència de la línia de terra i mesura de la tensió de contacte.
CONTROL DE L'OBRA ACABADA. OPERACIONS DE CONTROL:
Les tasques de control a realitzar són les següents:
- Realització i emissió d'informe amb resultats dels controls i mesures realitzades.
CRITERIS DE PRESA DE MOSTRES:
Es comprovarà per mostreig diferents punts de la instal·lació segons criteri de la DF.
Es mesurarà la tensió de contacte a un punt com a mínim de cada circuit.
INTERPRETACIÓ DE RESULTATS I ACTUACIONS EN CAS D'INCOMPLIMENT:
En cas d'incompliment de la Normativa vigent, es procedirà a la seva adequació.
En cas de deficiències de material o execució, es procedirà d'acord amb el que determini la DF.

PH INSTAL·LACIONS D'ENLLUMENAT

PHB LLUMS ESPECIALS

PHB3- LLUM ESTANC AMB LEDS, MUNTAT

0.- ELEMENTS QUE CONTEMPLA EL PLEC

PHB3-HZ78.

1.- DEFINICIÓ I CONDICIONS DE LES PARTIDES D'OBRA EXECUTADES
Llum estanc, muntat superficialment.
S'han considerat els següents tipus de llums:
- Llums per a tubs fluorescents de doble casquet
- Llums amb làmpades LED
S'han considerat els tipus de col·locació següents:
- Muntades superficialment al sostre
L'execució de la unitat d'obra inclou les operacions següents:
- Replanteig de la unitat d'obra
- Muntatge, fixació i anivellament
- Connexionat i col·locació de les làmpades
- Comprovació del funcionament
- Retirada de l'obra de les restes d'embalatges, retalls de tubs, cables, etc.
CONDICIONS GENERALS:
La posició ha de ser la fixada a la DT.
MUNTADA SUPERFICIALMENT AL SOSTRE:
Ha de quedar fixada sòlidament, amb el sistema de fixació disposat pel fabricant.
Ha d'estar connectada a la xarxa d'alimentació elèctrica i a la línia de terra.
No s'han de transmetre esforços entre els elements de la instal·lació elèctrica (tubs i cables) i la lluminària.
Els tubs fluorescents han de quedar allotjats als portalàmpades i fent contacte amb aquests.
Els cables han d'entrar al cos de la lluminària pels punts previstos pel fabricant.
Toleràncies d'instal·lació:
- Posició: ± 20 mm
2.- CONDICIONS DEL PROCÉS D'EXECUCIÓ
La col·locació i connexionat de la lluminària s'han de fer seguint les instruccions del fabricant.
Abans de començar els treballs de muntatge, es farà un replanteig previ que ha de ser aprovat per la DF
S'ha de comprovar que les característiques tècniques de l'aparell corresponen a les especificades al projecte.
Tots els elements s'han d'inspeccionar abans de la seva col·locació.
La seva instal·lació no ha d'alterar les característiques de l'element.
Cal comprovar la idoneïtat de la tensió disponible amb la de l'equip de la lluminària.
Les connexions elèctriques s'han de fer sense tensió a la línia.
Un cop instal·lat l'equip, es procedirà a la retirada de l'obra de tots els materials sobrants com ara embalatges, retalls de tubs, cables, etc.
3.- UNITAT I CRITERI D'AMIDAMENT
Unitat de quantitat instal·lada, mesurada segons les especificacions de la DT.
S'inclou en la partida d'obra el subministrament i la col·locació de les làmpades.
4.- NORMATIVA DE COMPLIMENT OBLIGATORI
Real Decreto 842/2002 de 2 de agosto, por el que se aprueba el Reglamento Electrotécnico de Baja Tensión. REBT 2002.
5.- CONDICIONS DE CONTROL D'EXECUCIÓ I DE L'OBRA ACABADA
CONTROL D'EXECUCIÓ. OPERACIONS DE CONTROL:
- Comprovació de la correcta instal·lació de les lluminàries.
- Control visual de la instal·lació (linealitat, suports).
- Verificar el funcionament de l'enllumenat, comprovant la correcta distribució de les enceses i l'equilibrat de fases, si és el cas.
- Mesurar nivells d'il·luminació
CONTROL DE L'OBRA ACABADA. OPERACIONS DE CONTROL:
Les tasques de control a realitzar són les següents:
- Realització i emissió d'informe amb resultats dels controls i mesures realitzades.
CRITERIS DE PRESA DE MOSTRES:
Es realitzarà el control visual i es verificarà el funcionament de tota la instal·lació.
Es comprovarà l'equilibrat de fases, si és el cas, de forma aleatòria en punts amb diferents distribució.
Es mesuraran els nivells d'il·luminació en cada local de característiques diferents.
INTERPRETACIÓ DE RESULTATS I ACTUACIONS EN CAS D'INCOMPLIMENT:
En cas d'incompliment de la Normativa vigent, es procedirà a la seva adequació.
En cas de deficiències de material o execució, es procedirà d'acord amb el que determini la DF.

PJ INSTAL·LACIONS DE LAMPISTERIA, REG, PISCINES, APARELLS SANITARIS I AIGUA CALENTA SANITÀRIA

PJ1 APARELLS SANITARIS

PJ11 APARELLS SANITARIS PER LA HIGIENE PERSONAL

PJ117- LAVABO, COL·LOCAT

0.- ELEMENTS QUE CONTEMPLA EL PLEC

PJ117-3BQ9.

1.- DEFINICIÓ I CONDICIONS DE LES PARTIDES D'OBRA EXECUTADES
Col·locació i connexió a la xarxa d'evacuació de lavabo de porcellana o de gres esmaltat.
S'han considerat els tipus de col·locació següents:
- Amb suports murals
- Sobre un peu
- Amb suports murals i mig peu
- Encastat a un taulell
- Semiencastat a un taulell
- Fixat sota taulell
- Recolzat sobre taulell o moble

L'execució de la unitat d'obra inclou les operacions següents:
- Preparació de la zona de treball
- Col·locació del lavabo a l'espai previst
- Connexió a la xarxa d'evacuació
- Connexió a la xarxa d'aigua

CONDICIONS GENERALS:
El lavabo instal·lat ha de reunir les mateixes condicions exigides a l'element simple.
Ha de quedar anivellat en totes dues direccions, a la posició prevista en el projecte.
L'alçària des del nivell del paviment fins el nivell frontal superior del lavabo ha de ser la reflectida en el projecte, o en el seu defecte, la indicada per la DF.
Si el lavabo es col·loca encastat a un taulell, ha d'estar fixat sòlidament a aquest amb el sistema indicat pel fabricant.
Si la col·locació és amb suports murals o sobre un peu, el lavabo ha d'estar fixat sòlidament al parament i recolzat, en el segon cas, sobre el corresponent peu.
L'acord amb el revestiment del parament, i entre el lavabo, el peu i el paviment, o entre el lavabo i el taulell, segons sigui el cas, ha de quedar rejuntat amb silicona neutra.
S'ha de garantir l'estanquitat de la connexió amb el conducte d'evacuació.
Les conduccions metàl·liques de l'aparell han de dur instal·lada la connexió a terra amb cable de coure nu, de secció >= 2,5 mm2.
Toleràncies d'instal·lació:
- Nivell: ± 10 mm
- Caiguda frontal respecte al pla horitzontal: <= 5 mm

2.- CONDICIONS DEL PROCÉS D'EXECUCIÓ
No hi han condicions específiques del procés d'instal·lació.
3.- UNITAT I CRITERI D'AMIDAMENT
Unitat de quantitat instal·lada, mesurada segons les especificacions de la DT.
4.- NORMATIVA DE COMPLIMENT OBLIGATORI
No hi ha normativa de compliment obligatori.
5.- CONDICIONS DE CONTROL D'EXECUCIÓ I DE L'OBRA ACABADA
OPERACIONS DE CONTROL:
Les tasques de control a realitzar són les següents:
- Comprovació de la correcta instal·lació dels materials i equips a l'obra
- Verificació de la correcta execució de la instal·lació segons instruccions de fabricant.
- Realització i emissió d'informe amb resultats dels controls i assaigs realitzats, d'acord amb el que s'especifica a la taula d'assaigs i quantificació dels mateixos.

CRITERIS DE PRESA DE MOSTRA
Es realitzarà l'assaig de cabals mínims, considerant el funcionament simultani de les instal·lacions susceptibles de fer-ho a la realitat. Es verificarà: el total de la instal·lació, per plantes o sectors i per zones humides.
INTERPRETACIÓ DE RESULTATS I ACTUACIONS EN CAS D'INCOMPLIMENT:
En cas de deficiències de material o execució, si es pot esmenar sense canviar materials, s'ha de procedir a fer-ho. En cas contrari, s'ha de procedir a canviar tot el material afectat.
En cas de manca d'elements o discrepàncies amb el projecte, s'ha de procedir a l'adequació, d'acord amb el que determini la DF.

PJ INSTAL·LACIONS DE LAMPISTERIA, REG, PISCINES, APARELLS SANITARIS I AIGUA CALENTA SANITÀRIA

PJ1 APARELLS SANITARIS

PJ11 APARELLS SANITARIS PER LA HIGIENE PERSONAL

PJ11C- INODOR, COL·LOCAT

0.- ELEMENTS QUE CONTEMPLA EL PLEC

PJ11C-3CW3.

1.- DEFINICIÓ I CONDICIONS DE LES PARTIDES D'OBRA EXECUTADES
Col·locació i connexió a la xarxa d'evacuació d'inodor de porcellana esmaltada o d'acer inoxidable antivandàlic, de sortida vertical o horitzontal, col·locat amb fixacions verticals o sobre el paviment.
L'execució de la unitat d'obra inclou les operacions següents:
- Preparació de la zona de treball
- Col·locació de l'inodor a l'espai previst
- Connexió a la xarxa d'evacuació
- Connexió a la xarxa d'aigua
CONDICIONS GENERALS:
L'inodor instal·lat ha de reunir les mateixes condicions exigides a l'element simple.
Ha de quedar anivellat en totes dues direccions, a la posició prevista en el projecte.
La tapa i el seient han de quedar centrats, no oferir resistència ni tenir joc en el seu moviment.
L'alçària des del nivell del paviment fins el nivell frontal superior de l'inodor ha de ser la reflectida en el projecte, o en el seu defecte, la indicada per la DF.
Ha d'estar fixat sòlidament al parament o al paviment, segons el cas, amb les fixacions subministrades pel fabricant.
L'acord amb el paviment ha de quedar rejuntat.
S'ha de garantir l'estanquitat de la connexió amb el conducte d'evacuació mitjançant una pasta segelladora en els aparells de descàrrega horitzontal, o mitjançant un junt de cautxú o de neoprè en els de descàrrega vertical.
Els mecanismes de descàrrega i alimentació han de quedar regulats de manera que l'aparell funcioni correctament.
Les conduccions metàl·liques de l'aparell han de dur instal·lada la connexió a terra amb cable de coure nu, de secció >= 2,5 mm2.
Toleràncies d'instal·lació:
- Nivells: ± 10 mm, Ha de coincidir amb el bidet
- Horitzontalitat: ± 2 mm
2.- CONDICIONS DEL PROCÉS D'EXECUCIÓ
No s'han de col·locar junts de material endurible a les rosques.
L'enroscada, en el seu cas, s'ha de fer sense forçar ni malmetre la rosca.
3.- UNITAT I CRITERI D'AMIDAMENT
Unitat de quantitat instal·lada, mesurada segons les especificacions de la DT.
4.- NORMATIVA DE COMPLIMENT OBLIGATORI
No hi ha normativa de compliment obligatori.
5.- CONDICIONS DE CONTROL D'EXECUCIÓ I DE L'OBRA ACABADA
OPERACIONS DE CONTROL:
Les tasques de control a realitzar són les següents:
- Comprovació de la correcta instal·lació dels materials i equips a l'obra
- Verificació de la correcta execució de la instal·lació segons instruccions de fabricant.
- Realització i emissió d'informe amb resultats dels controls i assaigs realitzats, d'acord amb el que s'especifica a la taula d'assaigs i quantificació dels mateixos.
CRITERIS DE PRESA DE MOSTRA
Es realitzarà l'assaig de cabals mínims, considerant el funcionament simultani de les instal·lacions susceptibles de fer-ho a la realitat. Es verificarà: el total de la instal·lació, per plantes o sectors i per zones humides.
INTERPRETACIÓ DE RESULTATS I ACTUACIONS EN CAS D'INCOMPLIMENT:
En cas de deficiències de material o execució, si es pot esmenar sense canviar materials, s'ha de procedir a fer-ho. En cas contrari, s'ha de procedir a canviar tot el material afectat.

En cas de manca d'elements o discrepàncies amb el projecte, s'ha de procedir a l'adequació, d'acord amb el que determini la DF.

PJ INSTAL·LACIONS DE LAMPISTERIA, REG, PISCINES, APARELLS SANITARIS I AIGUA CALENTA SANITÀRIA

PJ2 AIXETES I ACCESSORIS PER A APARELLS SANITARIS

PJ21 AIXETES PER A APARELLS SANITARIS

PJ211- AIXETA PER A APARELLS SANITARIS, COL·LOCADA

0.- ELEMENTS QUE CONTEMPLA EL PLEC

PJ211-3E95.

1.- DEFINICIÓ I CONDICIONS DE LES PARTIDES D'OBRA EXECUTADES
Col·locació i connexió a la xarxa d'aigua d'aixetes i accessoris per a aparells sanitaris, muntades superficialment o encastades.
S'han considerat els elements següents:
- Aixeta connectada al tub d'alimentació
L'execució de la unitat d'obra inclou les operacions següents:
- Preparació de la zona de treball
- Col·locació de l'aixeta o l'accessori
- Segellat dels junts
- Connexió a la xarxa d'aigua
CONDICIONS GENERALS:
Un cop col·locada l'aixeta o l'accessori, ha de reunir les mateixes condicions exigides a l'element simple.
L'aixeta, la bateria o el braç de dutxa, ha de quedar anivellada en totes dues direccions, a la posició prevista en el projecte i centrat amb l'especejament de l'enrajolat.
L'alçària de muntatge de l'element ha de ser la reflectida en el projecte o, en el seu defecte, la indicada per la DF.
Ha de quedar ben fixat al seu suport.
S'ha de garantir l'estanquitat de les connexions amb els tubs d'alimentació i amb els de desguàs quan calgui.
Toleràncies d'instal·lació:
- Nivell: ± 10 mm
2.- CONDICIONS DEL PROCÉS D'EXECUCIÓ
La posició de l'element respecte al plà del parament ha de ser l'adequada per a obtenir un bon acord amb el revestiment.
No s'han de col·locar junts de material endurible a les rosques.
L'enroscada, en el seu cas, s'ha de fer sense forçar ni malmetre la rosca.
Les zones per soldar s'han de netejar i fregar abans.
El muntatge s'ha de realitzar seguint les instruccions del fabricant.
3.- UNITAT I CRITERI D'AMIDAMENT
Unitat de quantitat instal·lada, mesurada segons les especificacions de la DT.
4.- NORMATIVA DE COMPLIMENT OBLIGATORI
Documento Básico de Salubridad DB-HS, parte II del CTE, aprobado por el Real Decreto 314/2006.
5.- CONDICIONS DE CONTROL D'EXECUCIÓ I DE L'OBRA ACABADA
OPERACIONS DE CONTROL:
Les tasques de control a realitzar són les següents:
- Comprovació de la correcta instal·lació dels materials i equips a l'obra
- Verificació de la correcta execució de la instal·lació segons instruccions de fabricant.
- Es comprovarà que la pressió mínima ha de ser: - 100 kPa per aixetes - 150 kPa per fluxors i calentadors
- Es comprovarà que la pressió en qualsevol punt de consum no pot superar 500 kPa.
- Es verificarà l'existència de dispositius d'estalvi d'aigua en les aixetes en edificis de pública concurrència.
- Realització i emissió d'informe amb resultats dels controls i assaigs realitzats, d'acord amb el que s'especifica a la taula d'assaigs i quantificació dels mateixos.
CRITERIS DE PRESA DE MOSTRA
Es realitzarà l'assaig de cabals mínims, considerant el funcionament simultani de les instal·lacions susceptibles de fer-ho a la realitat. Es verificarà: el total de la

instal·lació, per plantes o sectors i per zones humides.
INTERPRETACIÓ DE RESULTATS I ACTUACIONS EN CAS D'INCOMPLIMENT:
En cas de deficiències de material o execució, si es pot esmenar sense canviar materials, s'ha de procedir a fer-ho. En cas contrari, s'ha de procedir a canviar tot el material afectat.
En cas de manca d'elements o discrepàncies amb el projecte, s'ha de procedir a l'adequació, d'acord amb el que determini la DF.

PJ INSTAL·LACIONS DE LAMPISTERIA, REG, PISCINES, APARELLS SANITARIS I AIGUA CALENTA SANITÀRIA

PJ4 ACCESSORIS I COMPLEMENTS DE BANY

PJ42- DISPENSADOR DE PAPER, COL·LOCAT (D)

0.- ELEMENTS QUE CONTEMPLA EL PLEC

PJ42-HA1P.

1.- DEFINICIÓ I CONDICIONS DE LES PARTIDES D'OBRA EXECUTADES
Accessoris i complements de bany col·locats.
S'han considerat els elements següents:
- Dispensador de paper col·locat amb fixacions mecàniques
L'execució de la unitat d'obra inclou les operacions següents:
- Saboneres, dispensador de paper, porta-rotlles o tovalloler:
- Replanteig
- Muntatge, fixació i anivellament
- Retirada de l'obra dels embalatges i restes de materials
CONDICIONS GENERALS:
La posició ha de ser la reflectida a la DT o, en el seu defecte, la indicada per la DF.
ACCESSORIS MURALS:
Cal que quedi suficientment separat dels paraments que l'envolten, de manera que l'ús per al qual es destina sigui l'òptim.
Toleràncies d'instal·lació:
- Posició: ± 20 mm
2.- CONDICIONS DEL PROCÉS D'EXECUCIÓ
CONDICIONS GENERALS:
Abans de la seva instal·lació es farà un replanteig.
S'ha de comprovar que les característiques del producte corresponen a les especificades al projecte.
Un cop col·locat, es procedirà a la retirada de l'obra dels embalatges i restes de materials.
3.- UNITAT I CRITERI D'AMIDAMENT
Unitat de quantitat instal·lada, mesurada segons les especificacions de la DT.
4.- NORMATIVA DE COMPLIMENT OBLIGATORI
SABONERA, DISPENSADOR DE PAPER TOVALLOLER O PORTA ROTLLES:
No hi ha normativa de compliment obligatori.

PJ INSTAL·LACIONS DE LAMPISTERIA, REG, PISCINES, APARELLS SANITARIS I AIGUA CALENTA SANITÀRIA

PJ4 ACCESSORIS I COMPLEMENTS DE BANY

PJ43- DOSIFICADOR DE SABÓ, COL·LOCAT (D)

0.- ELEMENTS QUE CONTEMPLA EL PLEC

PJ43-HA1F.

1.- DEFINICIÓ I CONDICIONS DE LES PARTIDES D'OBRA EXECUTADES
Accessoris i complements de bany col·locats.
S'han considerat els elements següents:
- Saboneres murals o per encastar al taulell
L'execució de la unitat d'obra inclou les operacions següents:
- Saboneres, dispensador de paper, porta-rotlles o tovalloler:
- Replanteig
- Muntatge, fixació i anivellament
- Retirada de l'obra dels embalatges i restes de materials
CONDICIONS GENERALS:
La posició ha de ser la reflectida a la DT o, en el seu defecte, la indicada per la DF.
ACCESSORIS MURALS:
Cal que quedi suficientment separat dels paraments que l'envolten, de manera que l'ús per al qual es destina sigui l'òptim.
Toleràncies d'instal·lació:
- Posició: ± 20 mm
SABONERES PER A ENCASTAR AL TAULELL:
La sabonera s'ha fixar al taulell amb els dispositius de subjecció previstos pel fabricant.
2.- CONDICIONS DEL PROCÉS D'EXECUCIÓ
CONDICIONS GENERALS:
Abans de la seva instal·lació es farà un replanteig.
S'ha de comprovar que les característiques del producte corresponen a les especificades al projecte.
Un cop col·locat, es procedirà a la retirada de l'obra dels embalatges i restes de materials.
SABONERES PER A ENCASTAR AL TAULELL:
Es tindrà cura de no fer malbé el taulell en apretar els cargols de fixació.
3.- UNITAT I CRITERI D'AMIDAMENT
Unitat de quantitat instal·lada, mesurada segons les especificacions de la DT.
4.- NORMATIVA DE COMPLIMENT OBLIGATORI
SABONERA, DISPENSADOR DE PAPER TOVALLOLER O PORTA ROTLLES:
No hi ha normativa de compliment obligatori.

PY AJUDES DEL RAM DE PALETA

PY0 AJUDES DEL RAM DE PALETA

PY04- FORMACIÓ D'ENCAST I COLLAT DE PETIT ELEMENT

0.- ELEMENTS QUE CONTEMPLA EL PLEC

PY04-5T84.

1.- DEFINICIÓ I CONDICIONS DE LES PARTIDES D'OBRA EXECUTADES
Operacions diverses de formació d'encasts petits.
S'han considerat les unitats d'obra següents:
- Obertura d'un forat que no travessi la paret, per a col·locar un mecanisme o aparell d'instal·lació, collat amb guix o morter.
L'execució de la unitat d'obra inclou les operacions següents:
- Replanteig i marcat dels forats, en el seu cas
- Obertura dels forats, en el seu cas
- Col·locació del petit element, en el seu cas
- Fixació i tapat del forat que resta
CONDICIONS GENERALS:
Ha d'estar feta al lloc indicat a la DT, amb les modificacions introduides al replanteig previ, aprovades per la DF.
El forat al voltant de l'element ha d'estar completament reblert, i enrasat amb el parament de la paret.
OBERTURA DE FORAT I COLLAT DE PETIT ELEMENT:
L'element per encastar ha de quedar col·locat a la posició correcta en condicions de ser utilitzat, de rebre els mecanismes que li pertoquin (si és el cas), etc.
El forat al voltant de l'element ha d'estar completament reblert, i enrasat amb el parament de

la paret.
Fondària: <= 1/2 gruix de la paret
Separació als brancals: >= 20 cm
Toleràncies d'execució:
- Replanteig: ± 10 mm
- Fondària: + 0 mm, - 5 mm
2.- CONDICIONS DEL PROCÉS D'EXECUCIÓ
OBERTURA DE FORAT I COLLAT DE PETIT ELEMENT:
No s'ha de fer cap encast fins passades 24 h que la paret s'hagi acabat.
Al fer l'encastat no s'ha de travessar la paret en cap punt, ni aprofundir més dels límits fixats.
3.- UNITAT I CRITERI D'AMIDAMENT
Unitat de quantitat realment executada segons les especificacions de la DT.
4.- NORMATIVA DE COMPLIMENT OBLIGATORI
No hi ha normativa de compliment obligatori.

_____

PY AJUDES DEL RAM DE PALETA

PY0 AJUDES DEL RAM DE PALETA

PY05- OBERTURA I TANCAMENT DE REGATA

0.- ELEMENTS QUE CONTEMPLA EL PLEC

PY05-5CIV.

1.- DEFINICIÓ I CONDICIONS DE LES PARTIDES D'OBRA EXECUTADES
Solc o canal petita oberta en una paret per a introduir una instal·lació i tapada posteriorment amb morter o guix.
L'execució de la unitat d'obra inclou les operacions següents:
- Replanteig i marcat de les regates
- Obertura de les regates
- Col·locació dels tubs o elements a introduir a les regates
- Tapat posterior amb morter o guix
CONDICIONS GENERALS:
Ha d'estar feta al lloc indicat a la DT, amb les modificacions introduides al replanteig previ, aprovades per la DF.
Ha de ser recta.
Ha de quedar completament tapada i enrasada amb el parament de la paret.
Els elements estructurals associats a l'element (llindes, ancoratges, armadures, etc.), no han de quedar afectats en la seva continuïtat ni en la seva capacitat mecànica per l'execució de la regata.
Queda expressament prohibit l'execució de regates en les zones amb armadura.
No ha de sobresortir en cap punt el tub o d'altres elements col·locats dins de la regata.
La situació, fondària i dimensió de les regates, ha de complir l'especificat en la taula 4.8 del DB-SE-F.
Toleràncies d'execució:
- Replanteig: ± 10 mm
- Fondària: + 0 mm, - 5 mm
2.- CONDICIONS DEL PROCÉS D'EXECUCIÓ
No es pot fer cap regata fins que s'hagi assolit l'adherència necessària entre el morter i les peces.
Al fer la regata no s'ha de travessar la paret en cap punt, ni aprofundir més dels límits fixats.
No s'ha de tapar cap regata fins que s'hagi comprovat el funcionament correcte de la instal·lació introduïda.
3.- UNITAT I CRITERI D'AMIDAMENT
m de llargària realment executat d'acord amb la DT.
4.- NORMATIVA DE COMPLIMENT OBLIGATORI
Documento Básico de Seguridad estructural Fábrica DB-SE-F, parte II del CTE, aprobado por el Real Decreto 314/2006.

5. ESTUDI BÀSIC DE SEGURETAT I SALUT

Av. Catalunya, s/n 43896 L'Aldea Tel. 977 45 00 12 Fax. 977 45 08 63
e-mail: ajuntament@laldea.cat

Ajuntament de l'Aldea

ÍNDEX

5. ESTUDI BÀSIC DE SEGURETAT I SALUT 1
5.1 Objecte de l'estudi 3
5.2 Avaluació de riscos per part del contractista 3
5.3 Dades generals de l'obra 3
5.4 Descripció detallada de l'obra 4
5.5 Principis generals aplicables durant l'execució de l'obra 4
5.6 Identificació dels riscos 6
5.7 Mesures preventives 7
5.8 Equips de Protecció Individual (EPIS) 11
5.9 Pla d'emergència i assistència sanitària 12
5.10 Normativa aplicable 13
5.11 Avaluació de riscos 16

Av. Catalunya, s/n 43896 L'Aldea Tel. 977 45 00 12 Fax. 977 45 08 63
e-mail: ajuntament@laldea.cat

5.1 Objecte de l'estudi

El present Estudi Bàsic de Seguretat i Salut (EBSS) s'elabora d'acord amb el que disposa el Reial decret 1627/1997, de 24 d'octubre, pel qual s'estableixen les disposicions mínimes de seguretat i salut en les obres de construcció, amb la finalitat d'identificar els riscos laborals derivats de l'execució de l'obra i establir les mesures preventives necessàries per garantir la seguretat i salut dels treballadors, així com la protecció dels usuaris del centre educatiu i de terceres persones que puguin resultar afectades pels treballs.

Aquest estudi s'incorpora al present projecte tècnic de les obres de millora de l'Escola Maria Garcia Cabanes de l'Aldea i estableix les previsions bàsiques de seguretat i salut que s'hauran de tenir en compte durant l'execució de les actuacions projectades.

5.2 Avaluació de riscos per part del contractista

Les obres objecte del present projecte comprenen treballs de reforma i adequació dels serveis higiènics de nois i noies situats a la planta baixa de l'edifici escolar, incloent-hi enderrocs i desmuntatges, renovació de revestiments, paviments i equipaments sanitaris, modificació de particions interiors, adequació de les instal·lacions afectades i execució d'un nou servei higiènic accessible.

Aquest estudi identifica els principals riscos previsibles associats a les activitats descrites i estableix les mesures preventives de caràcter general que s'hauran d'adoptar durant l'execució de les obres.

Correspondrà al contractista adjudicatari elaborar el Pla de Seguretat i Salut en el treball, en el qual es desenvolupin i adaptin les previsions d'aquest estudi a les característiques concretes de l'obra, els procediments de treball, els mitjans humans i materials disponibles i l'organització prevista dels treballs.

El Pla de Seguretat i Salut haurà de ser aprovat abans de l'inici de les obres per l'òrgan competent, en els termes establerts per la normativa vigent. La seva aplicació haurà de garantir la prevenció dels riscos laborals durant totes les fases d'execució.

5.3 Dades generals de l'obra

- **Promotor:** Ajuntament de l'Aldea.
- **Emplaçament:** Escola Maria Garcia Cabanes, Carrer prolongació de l'Església, s/n, l'Aldea.
- **Descripció de l'obra:** Treballs de millora i reforma dels serveis higiènics de nois i noies situats a la planta baixa de l'edifici escolar, incloent-hi la renovació dels equipaments sanitaris, els revestiments i paviments, la substitució de fusteries exteriors, l'adequació de les instal·lacions afectades i l'execució d'un nou servei higiènic accessible.

5.4 Descripció detallada de l'obra

Les actuacions previstes en el present projecte consisteixen en la reforma dels serveis higiènics de nois i noies situats a la planta baixa de l'Escola Maria Garcia Cabanes de l'Aldea, amb la finalitat de renovar els elements deteriorats, millorar les condicions de funcionament i adequar un nou servei higiènic accessible.

De manera general, els treballs previstos són els següents:

- Implantació de l'obra, delimitació de les zones de treball i protecció dels espais adjacents.
- Desmuntatge i retirada d'aparells sanitaris, fusteries exteriors, instal·lacions i revestiments existents.
- Enderroc dels paviments afectats i execució de rases interiors per a les noves instal·lacions de sanejament.
- Execució de noves particions interiors i adequació de la distribució del servei higiènic dels nois per incorporar un espai accessible.
- Formació de soleres i regularització dels paviments a les zones previstes.
- Preparació dels paraments interiors i col·locació de nous revestiments ceràmics i paviments antilliscants.
- Renovació i adaptació de les instal·lacions de sanejament, fontaneria, calefacció i electricitat afectades.
- Substitució de les finestres exteriors i renovació de les portes interiors previstes.
- Col·locació dels nous equipaments sanitaris, aixetes, barres de suport i accessoris.
- Treballs de pintura, acabats, neteja final i retirada dels residus generats.

Els treballs comportaran l'ús d'eines manuals i elèctriques, maquinària auxiliar i materials de construcció. Per aquest motiu, caldrà adoptar mesures específiques per prevenir els riscos derivats dels enderrocs, la manipulació de càrregues, les projeccions de partícules, la generació de pols i soroll, els contactes elèctrics i les caigudes al mateix nivell.

Així mateix, s'haurà de garantir la separació i protecció de les zones d'obra respecte dels espais accessibles a terceres persones, especialment tenint en compte l'ús docent de l'edifici.

5.5 Principis generals aplicables durant l'execució de l'obra

Durant l'execució de les obres s'aplicaran els principis generals de prevenció establerts a l'article 15 de la Llei 31/1995, de 8 de novembre, de prevenció de riscos laborals, així com les disposicions del Reial decret 1627/1997, de 24 d'octubre, relatives a la seguretat i salut en les obres de construcció.

En particular, s'hauran de tenir en compte els principis preventius següents:

- Evitar els riscos i combatre'ls en el seu origen.
- Avaluar els riscos que no es puguin evitar.

- Adaptar els procediments de treball als mitjans disponibles i a les condicions reals de l'obra.
- Prioritzar les mesures de protecció col·lectiva respecte de les individuals.
- Planificar adequadament les activitats preventives.
- Facilitar als treballadors la informació, formació i instruccions necessàries per al desenvolupament segur dels treballs.

Durant l'execució de les obres es prestarà una atenció especial als aspectes següents:

- La delimitació i senyalització de les zones de treball, impedint-hi l'accés a persones alienes a l'obra.
- La protecció dels treballadors durant els enderrocs i desmuntatges d'elements constructius i equipaments.
- La detecció i, quan correspongui, la desconnexió prèvia de les instal·lacions afectades.
- La prevenció de caigudes, cops, talls i atrapaments durant la manipulació de materials i l'ús d'eines de maquinària.
- La ventilació dels espais interiors i el control de la pols generada pels treballs.
- La protecció de les rases, obertures i desnivells existents durant l'execució de les instal·lacions.
- La conservació de les zones de pas en condicions adequades d'ordre i neteja.
- La coordinació de les activitats i la separació efectiva entre les zones d'obra i els espais d'ús escolar.

El contractista haurà de garantir que els equips de treball siguin adequats i es mantinguin en condicions segures, i que els treballadors disposin dels equips de protecció individual necessaris per desenvolupar les tasques amb seguretat.

5.6 Identificació dels riscos

A continuació es relacionen les principals activitats previstes en l'obra i els riscos associats a cadascuna d'elles:

Activitats principals:

- Implantació i senyalització de l'obra.
- Enderroc de revestiments i paviments, obertura de passos en envans i desmuntatge d'equipaments sanitaris.
- Manipulació i retirada de runa i materials.
- Execució de nous envans i treballs de paleteria.
- Execució de rases interiors i instal·lacions de sanejament.
- Treballs de fontaneria, electricitat i calefacció.
- Substitució de finestres i col·locació de portes interiors.
- Col·locació de paviments, revestiments ceràmics i equipaments sanitaris.
- Treballs de pintura i acabats.
- Ús d'eines manuals, eines elèctriques i maquinària auxiliar.
- Treballs de càrrega, descàrrega i transport de materials.
- Neteja final i gestió dels residus generats.

Riscos associats:

- Caigudes al mateix nivell per presència de runa, eines, materials o superfícies irregulars.
- Caigudes a diferent nivell en zones amb rases, obertures sense protecció o durant la utilització de mitjans auxiliars.
- Cops, talls i atrapaments durant els enderrocs, desmuntatges i manipulació de materials.
- Projecció de partícules durant els treballs d'enderroc, tall i perforació.
- Exposició a pols i partícules generades per la demolició i manipulació de materials.
- Exposició a soroll i vibracions derivats de l'ús de maquinària i eines elèctriques.
- Sobreesforços i lesions musculoesquelètiques per manipulació manual de càrregues.
- Contactes elèctrics durant els treballs en instal·lacions o per l'ús d'equips defectuosos.
- Contactes amb productes de construcció, morters, ciments, adhesius i pintures.
- Talls i lesions durant la manipulació de peces ceràmiques, vidres, fusteries i eines de tall.
- Cops o atrapaments durant el transport i la col·locació d'equipaments sanitaris i materials.
- Riscos derivats de la utilització de bastides, escales de mà o altres mitjans auxiliars.
- Riscos derivats de la substitució de les finestres exteriors, especialment per la possible caiguda de materials.
- Riscos derivats de la coexistència amb usuaris de l'edifici escolar, si el centre es manté parcialment en funcionament durant les obres.

Sense perjudici d'aquesta relació, s'hauran d'aplicar totes les disposicions mínimes de seguretat i salut establertes en la normativa vigent, així com les mesures específiques que es defineixin en el Pla de Seguretat i Salut elaborat pel contractista.

5.7 Mesures preventives

5.7.1 Mesures Generals

Durant l'execució de les obres s'adoptaran les mesures preventives necessàries per garantir la seguretat i salut dels treballadors i evitar riscos per a terceres persones. Amb caràcter general, s'aplicaran les mesures següents:

- Delimitació i senyalització de les zones de treball, restringint-hi l'accés a persones alienes a l'obra.
- Planificació dels treballs i coordinació de les diferents activitats que es desenvolupin simultàniament.
- Comprovació prèvia de les instal·lacions existents i desconnexió dels serveis afectats quan sigui necessari.
- Utilització d'eines, maquinària i equips de treball adequats, en bon estat de conservació i amb els dispositius de protecció corresponents.
- Manteniment de l'ordre i neteja, retirant periòdicament la runa, els materials sobrants i els obstacles de les zones de pas.
- Emmagatzematge estable i ordenat de materials, evitant-ne l'acumulació en zones de circulació o prop de les rases.
- Manipulació de les càrregues mitjançant procediments segurs i utilització de mitjans auxiliars quan sigui necessari.
- Utilització dels equips de protecció individual adequats als riscos de cada activitat.
- Ventilació adequada dels espais interiors i adopció de mesures per reduir la generació i dispersió de pols.
- Formació i informació dels treballadors sobre els riscos de les tasques que es desenvolupin i les mesures preventives aplicables.
- Suspensió o adaptació dels treballs quan les condicions de l'entorn o els mitjans disponibles no permetin executar-los amb seguretat.

5.7.2 Mesures Específiques per Activitats

Treballs d'enderroc i desmuntatge

- Delimitar i protegir les zones afectades abans d'iniciar els treballs.
- Comprovar l'estabilitat dels elements constructius i definir una seqüència d'enderroc que eviti despreniments o col·lapses imprevistos.
- Retirar prèviament els equipaments, les instal·lacions i els elements que puguin dificultar els treballs, sempre que sigui tècnicament viable.
- Verificar la desconnexió de les instal·lacions afectades abans d'intervenir-hi.
- Evitar l'acumulació de runa sobre els paviments i retirar-la de manera periòdica.
- Utilitzar eines adequades i proteccions davant la projecció de fragments, la pols i el soroll.
- No permetre la presència de treballadors en zones exposades a caigudes de materials o despreniments.

Excavacions, rases interiors i formació de bases de paviment:

- Delimitar i senyalitzar les zones afectades per l'obertura de rases i la retirada dels paviments existents.
- Comprovar la possible presència d'instal·lacions soterrades abans d'iniciar els treballs.
- Protegir les rases i els desnivells provisionals per evitar caigudes i ensopegades.
- Garantir accessos i recorreguts segurs per als treballadors.
- Durant l'execució de la capa de formigó lleuger amb malla electrosoldada al bany dels nois, adoptar mesures per evitar talls, cops i contactes amb el formigó fresc.
- Durant els treballs de regularització i preparació del paviment del bany de les noies, evitar el contacte directe amb els morters i mantenir les superfícies en execució degudament delimitades.

Treballs de paleteria, revestiments i paviments:

- Executar els treballs sobre superfícies estables i utilitzar bastides, plataformes o escales adequades quan sigui necessari treballar en alçada.
- Utilitzar eines de tall i perforació amb els dispositius de protecció corresponents.
- Adoptar mesures per evitar la projecció de fragments durant el tall de peces ceràmiques i altres materials.
- Manipular els morters, ciments, adhesius i productes de revestiment d'acord amb les instruccions del fabricant, evitant el contacte directe amb la pell i els ulls.
- Mantenir els paviments en execució delimitats fins que es trobin en condicions segures de pas.
- Evitar la presència de cables, eines i materials que puguin provocar ensopegades o caigudes.

Instal·lacions de sanejament, fontaneria, calefacció i electricitat:

- Comprovar la situació i l'estat de les instal·lacions existents abans d'intervenir-hi.
- Desconnectar i verificar l'absència de tensió en els circuits elèctrics afectats abans de realitzar treballs sobre aquests.
- Utilitzar eines i equips elèctrics adequats a les condicions de treball i protegir les connexions davant possibles contactes elèctrics.
- Protegir les rases i obertures necessàries per a la instal·lació de canonades, especialment quan no s'hi estigui treballant.
- Comprovar la desconnexió i, quan sigui necessari, el buidatge dels circuits d'aigua i calefacció abans de manipular-los.
- Mantenir les zones de treball ventilades i garantir l'accés segur als punts d'intervenció.
- Verificar les connexions i el funcionament de les instal·lacions abans de posar-les en servei.

Col·locació d'equipaments sanitaris i fusteries:

- Manipular els aparells sanitaris, les fusteries i els elements de dimensions o pes considerables amb mitjans adequats i, quan sigui necessari, amb ajuda de més d'un operari.
- Evitar les postures forçades i els sobreesforços durant el transport, l'elevació i la col·locació dels elements.
- Assegurar la correcta estabilitat i fixació dels elements abans de retirar-ne els mitjans auxiliars de suport.

- Utilitzar guants i altres proteccions adequades durant la manipulació de peces ceràmiques, vidres i elements amb arestes tallants.
- Durant la substitució de les finestres exteriors, delimitar i protegir les zones que puguin quedar exposades a la caiguda de materials.

Treballs de pintura i acabats:

- Garantir una ventilació suficient dels espais interiors durant l'aplicació de pintures i altres productes.
- Seguir les instruccions de seguretat dels fabricants pel que fa a la manipulació, l'aplicació i l'emmagatzematge dels productes.
- Evitar fonts d'ignició quan s'utilitzin productes inflamables i mantenir els recipients tancats quan no s'utilitzin.
- Utilitzar protecció respiratòria, ocular o de les mans quan l'avaluació dels riscos i les característiques dels productes que ho requereixin.

5.7.3 Mesures de Protecció Col·lectiva

Durant l'execució de les obres s'implantaran les mesures de protecció col·lectiva adequades als riscos identificats, prioritzant-les respecte de les mesures de protecció individual. Entre d'altres, es preveuen les següents:

- Tancament, delimitació i senyalització de les zones d'obra.
- Protecció física de les rases, obertures i desnivells que puguin comportar risc de caiguda.
- Protecció dels elements constructius i de les zones adjacents que es mantinguin en servei.
- Utilització de bastides, plataformes de treball i altres mitjans auxiliars adequats i degudament muntats.
- Sistemes d'aspiració, humectació o altres mesures per reduir la generació i dispersió de pols quan siguin necessaris.
- Manteniment dels recorreguts de circulació lliures d'obstacles i en condicions adequades de seguretat.
- Organització dels accessos i de les operacions de càrrega, descàrrega i transport de materials.
- Disponibilitat dels mitjans de protecció contra incendis que siguin necessaris d'acord amb les activitats i els productes utilitzats.

Les proteccions col·lectives s'hauran de mantenir en condicions adequades durant tota l'execució de l'obra i no es retiraran sense haver adoptat prèviament les mesures alternatives necessàries.

5.7.4 Mesures de Protecció Individual

Els treballadors hauran d'utilitzar els equips de protecció individual als riscos de cada activitat, d'acord amb l'avaluació de riscos i les instruccions dels fabricants.

Amb caràcter general, es preveu la utilització dels equips següents, segons les necessitats de cada treball:

- Casc de protecció homologat.
- Armilla o roba d'alta visibilitat.
- Calçat de seguretat amb sola antilliscant i puntera reforçada.
- Guants de protecció adequats als treballs a realitzar.
- Ulleres o pantalles de protecció contra projeccions.
- Protectors auditius en treballs amb maquinària sorollosa.
- Protecció respiratòria per la presència de pols, partícules o agents químics.
- Roba de treball adequada a les condicions ambientals existents.

Els equips hauran de ser adequats als riscos que es pretén evitar, estar en bon estat de conservació i utilitzar-se correctament durant les operacions que ho requereixin.

5.7.5 Mesures de Protecció a Tercers

Atesa la destinació docent de l'edifici, s'haurà de prestar una atenció especial a la protecció de l'alumnat, el personal del centre i la resta de persones que puguin accedir a l'entorn de les obres.

Amb aquesta finalitat, s'adoptaran les mesures següents:

- Delimitació i tancament efectiu de les zones d'obra, impedint l'accés a persones alienes als treballs.
- Senyalització visible dels accessos restringits i dels riscos presents.
- Separació física entre les zones d'obra i els espais d'ús escolar, quan el centre es mantingui parcialment en funcionament.
- Organització dels accessos, la càrrega i descàrrega de materials i la retirada de residus per evitar interferències amb els recorreguts dels usuaris.
- Manteniment dels recorreguts alternatius segurs quan les obres afectin accessos o zones de pas.
- Retirada de runa, eines i materials al final de cada jornada, sense deixar elements perillosos a l'abast de terceres persones.
- Coordinació amb els responsables del centre per planificar les activitats que puguin generar soroll, pols o altres afectacions.
- Adopció de mesures específiques per impedir l'accés a rases, paviments en execució i altres zones que presentin riscos.

Si les obres s'executen durant un període en què el centre romangui tancat, es mantindran igualment les mesures de delimitació, senyalització i control d'accessos per evitar l'entrada de persones alienes a l'obra.

5.8 Equips de Protecció Individual (EPIS)

Els treballadors hauran de disposar dels equips de protecció individual (EPIs) adequats als riscos derivats de les activitats que desenvolupin, d'acord amb el que estableix el Reial decret 773/1997, de 30 de maig, sobre disposicions mínimes de seguretat i salut relatives a la utilització pels treballadors d'equips de protecció individual.

Els equips de protecció individual que es preveuen, en funció de les característiques dels treballs, són els següents:

- **Casc de seguretat:** per protegir davant possibles cops i caigudes d'objectes durant els treballs d'enderroc, paleteria i manipulació de materials.
- **Calçat de seguretat:** amb puntera reforçada i sola antilliscant, per prevenir lesions per caiguda d'objectes, trepitjades sobre materials punxants i relliscades.
- **Guants de protecció:** adequats a cada activitat, especialment durant la manipulació de runa, peces ceràmiques, eines, aparells sanitaris, vidres i productes de construcció.
- **Ulleres de seguretat o pantalles facials:** per protegir els ulls davant la projecció de partícules durant els enderrocs, perforacions i talls de materials.
- **Protectors auditius:** durant la utilització de maquinària i eines que generin nivells elevats de soroll.
- **Protecció respiratòria:** adequada a l'exposició a pols durant els enderrocs i el tall de materials, així com als productes utilitzats en els treballs de pintura i acabats, quan sigui necessari.
- **Roba de treball adequada:** resistent i adaptada a les condicions de treball, que permeti desenvolupar les tasques amb seguretat.
- **Armilla d'alta visibilitat:** quan les condicions de circulació de vehicles, transport de materials o organització de l'obra ho requereixin.

Tots els equips de protecció individual hauran de disposar del marcatge CE corresponent, ser adequats als riscos que es pretén prevenir i mantenir-se en bon estat de conservació.

L'ús dels equips de protecció individual serà obligatori en totes aquelles activitats en què resultin necessaris segons l'avaluació de riscos i les mesures preventives establertes.

El contractista serà responsable de facilitar gratuïtament els EPIs necessaris, garantir-ne la disponibilitat i vetllar per la seva utilització efectiva i correcta. Així mateix, haurà de proporcionar als treballadors la informació i formació necessàries sobre el seu ús, manteniment i substitució.

Els treballadors tindran l'obligació d'utilitzar correctament els equips de protecció individual facilitats, conservar-los adequadament i comunicar qualsevol defecte o deteriorament que pugui comprometre'n l'eficàcia.

La utilització dels equips de protecció individual serà complementària a les mesures de protecció col·lectiva establertes i no les substituirà quan aquestes siguin tècnicament possibles.

5.9 Pla d'emergència i assistència sanitària

Durant l'execució de les obres s'hauran de preveure les mesures necessàries per actuar de manera ràpida i eficaç davant de qualsevol situació d'emergència, accident laboral o incidència que pugui posar en risc la seguretat i salut dels treballadors o de terceres persones.

El contractista haurà d'establir els procediments d'actuació en cas d'emergència i informar-ne tots els treballadors abans de l'inici dels treballs.

Mitjans d'emergència i primers auxilis

- Es disposarà d'una farmaciola de primers auxilis, degudament equipada i accessible als treballadors.
- Es mantindran lliures d'obstacles els accessos i les vies d'evacuació de les zones de treball.
- Es disposarà dels mitjans d'extinció d'incendis adequats als riscos derivats de les activitats desenvolupades.
- Es garantirà la disponibilitat d'un sistema de comunicació per avisar els serveis d'emergència.
- Els treballadors hauran de conèixer la ubicació dels mitjans de primers auxilis, els recorreguts d'evacuació i les instruccions bàsiques d'actuació davant d'una emergència.

Centres d'assistència sanitària i telèfons d'emergència

- **Telèfon general d'emergències:** 112.
- **Centre d'atenció primària de referència:** CAP de l'Aldea.
- **Centre hospitalari de referència:** Hospital de Tortosa Verge de la Cinta.

Abans de l'inici de les obres, el contractista haurà de comprovar els centres assistencials disponibles i els procediments de derivació corresponents, i mantenir aquesta informació en un lloc visible i accessible per als treballadors.

Procediment d'actuació en cas d'accident

En cas d'accident o emergència, s'hauran de seguir les actuacions següents:

1. Aturar els treballs a la zona afectada i evitar que es produeixin nous riscos.
2. Protegir la persona accidentada, valorar la gravetat de la situació i assegurar les condicions de l'entorn, sense exposar altres treballadors a situacions de perill.

3. Avisar els serveis d'emergència, mitjançant el telèfon 112, quan la gravetat de la situació ho requereixi.
4. Prestar els primers auxilis únicament per part de personal amb els coneixements adequats i seguint les indicacions dels serveis d'emergència.
5. Facilitar l'accés dels equips d'assistència sanitària i, si escau, el trasllat de la persona accidentada al centre sanitari corresponent, seguint les indicacions dels professionals sanitaris.
6. Comunicar l'accident al responsable de l'obra i, si escau, al coordinador de seguretat i salut, tramitar el comunicat d'accident de treball d'acord amb la normativa vigent i adoptar les mesures necessàries per evitar que es repeteixi.

Coordinació amb el centre educatiu

Atès que les obres es desenvolupen en un centre escolar, el contractista haurà de coordinar els procediments d'emergència amb els responsables del centre, especialment si les actuacions coincideixen amb el període d'activitat docent.

En tot moment s'haurà de garantir que les obres no obstaculitzin les sortides d'emergència ni els recorreguts d'evacuació de l'edifici, i que les zones de treball quedin degudament separades dels espais accessibles a l'alumnat i al personal docent.

5.10 Normativa aplicable

RELACIÓ DE NORMES I REGLAMENTS APLICABLES

SEGURETAT I SALUT EN LES OBRES DE CONSTRUCCIÓ

- **Directiva 92/57/CEE** de 24 de Junio (DO:26/08/92)
  Disposiciones mínimas de seguridad y de salud que deben aplicarse en las obres de construcción temporales o móviles.

- **RD 1627/1997** de 24 de octubre (BOE: 25/10/97)
  Disposiciones mínimas de Seguridad y de Salud en las obres de construcción
  Transposició de la Directiva 92/57/CEE
  Deroga el RD 555/86 sobre obligatorietat d'inclusió d'Estudi de Seguretat i Higiene en projectes d'edificació i obres públiques.

- **Ley 31/1995** de 8 de novembre (BOE: 10/11/95)
  Prevención de riesgos laborales

  Desenvolupament de la Llei a través de les següents disposicions:

- **RD 39/1997** de 17 de enero (BOE:31/01/97)
  Reglamento de los Servicios de Prevención

- **RD 485/1997** de 14 de abril (BOE: 23/04/97)
  Disposiciones mínimas en materia de señalización, de Seguridad y salud en el Trabajo

- **RD 486/1997** de 14 de abril (BOE: 23/04/97)
  Disposiciones mínimas de seguridad y salud en los lugares de trabajo.

En el capítol 1 excloeix les obres de construcció però el RD 1627/1997 l'esmenta en quant a escales de mà. Modifica i deroga alguns capítols de la Ordenanza de Seguridad y Higiene en el trabajo (O.09/03/1971).

- **RD 487/1997** de 14 de abril (BOE: 23/04/97)
  Disposiciones mínimas de seguridad y salud relatives a la manipulación manual de cargas que entrañe riesgos, en particular dorsolumbares, para los trabajadores.

- RD 488/97 de 14 de abril (BOE: 23/04/97)
  Disposiciones mínimas de seguridad y salud relatives al trabajo con equipos que incluyen pantalles de visualización.

- RD 664/1997 de 12 de mayo (BOE: 24/05/97)
  Protección de los trabajadores contra los riesgos relacionados con la exposición a agentes biológicos durante el trabajo.

- **RD 665/1997** de 12 de mayo (BOE: 24/05/97)
  Protección de los trabajadores contra los riesgos relacionados con la exposición a agentes cancerígenos durante el trabajo.

- **RD 773/1997** de 30 de mayo (BOE: 12/06/97)
  Disposiciones mínimas de seguridad y salud relatives a la utilización por los trabajadores de equipos de protección individual.

- **RD 1215/1997** de 18 de julio (BOE: 07/08/97)
  Disposiciones mínimas de seguridad y salud para la utilización por los trabajadores de los equipos de Trabajo.

  Transposició de la Directiva 89/655/CEE sobre la utilització dels equips de treball.
  Modifica i deroga alguns capítols de la Ordenanza de Seguridad e Higiene en el Trabajo (O. 09/03/1971).

- **O. de 20 de mayo de 1952** (BOE: 15/06/52)
  Reglamento de Seguridad e Higiene del Trabajo en la industria de la Construcción
  Modificacions: O. de 10 de diciembre de 1953 (BOE: 22/12/53)
  O. de 23 de septiembre de 1966 (BOE: 01/10/66)
  Art. 100 a 105 derogats per O. de 20 de gener de 1956.

- **O. de 31 de enero de 1940. Andamios: Cap. VII, art. 66º a 74º** (BOE: 03/02/40)
  Reglamento general sobre Seguridad e Higiene.

- **O. de 28 de agosto de 1970. Art. 1º a 4º, 183º a 291º y Anexos I y II** (BOE: 05/09/70; 09/09/70)
  Ordenanza del Trabajo para las industrias de la Construcción, vidrio y ceràmica.
  Correcció d'errades: BOE: 31/10/86

- **O. de 20 de septiembre de 1986** (BOE: 13/10/86)
  Modelo de libro de incidències correspondiente a las obras en que sea obligatorio el estudio de Seguridad e Higiene.
  Correcció d'errades: BOE: 31/10/86

- **O. de 16 de diciembre de 1987** (BOE: 29/12/87)
  Nuevos modelos para la notificación de accidentes de Trabajo e instruccions para su cumplimiento y tramitación.

- **O. de 31 de agosto de 1987** (BOE: 18/09/87)
  Señalización, balizamiento, limpieza y terminación de obras fijas en vías de fuera de poblado.

- **O. de 23 de mayo de 1977** (BOE: 14/06/77)
  Reglamento de aparatós elevadores para obras.
  Modificació: O. de 7 de marzo de 1981 (BOE: 14/03/81)

- **O. de 28 de junio de 1988** (BOE: 07/07/88)
  Instrucción Técnica Complementaria ME-AEM 2 del Reglamento de Aparatos de elevación y Manutención referente a grúas-torre desmuntables para obras.
  Modificació: O. de 16 de abril de 1990 (BOE: 24/04/90).

- **O. de 31 de octubre de 1984** (BOE: 07/11/84)
  Reglamento sobre seguridad de los trabajos de riesgo de amianto.

- **O. de 7 de enero de 1987** (BOE: 15/01/87)
  Normas complementarias del Reglamento sobre seguridad de los Trabajos con riesgo de amianto.

- **RD 1316/1989** de 27 de octubre (BOE: 02/11/89)
  Protección a los trabajadores frente a los riesgos derivados de la exposición al ruido durante el Trabajo

- **O. de 9 de marzo de 1971** (BOE: 15/01/87)
  Ordenanza General de Seguridad e Higiene en el Trabajo.
  Corrección d'errades: BOE: 06/04/71
  Modificació: BOE: 02/11/89
  Derogats alguns capítols per: Ley 31/1995, RD 485/1997, RD 486/1997, RD 664/1997, RD 665/1997, RD 773/1997 i RD 1215/1997.

- **O. de 12 de gener de 1998** (DOG: 27/01/98)
  S'aprova el model de Llibre d'incidències en obres de construcció.

- **Resoluciones aprobatorias de Normas técnicas Reglamentarias para distintos medios de protección personal de los trabajadores**

- R. de 14 de diciembre de 1974 (BOE: 30/12/74): N.R. MT-1: Cascos no metálicos.

- R. de 28 de julio de 1975 (BOE: 01/09/75): N.R. MT-2: Protecciones auditivas.

- R. de 28 de julio de 1975 (BOE: 02/09/75): N.R. MT-3: Pantallas para soldadores
  Modificació BOE: 24/10/75.

- R. de 28 de julio de 1975 (BOE: 03/09/75): N.R. MT-4: Guantes aislantes de electricidad
  Modificació BOE: 25/10/75.

- R. de 28 de julio de 1975 (BOE: 04//09/75): N.R. MT-5: Calzado de seguridad contra riesgos mecánicos.
  Modificació BOE: 27/10/75.

- R. de 28 de julio de 1975 (BOE: 05/09/75): N.R. MT-6: Banquetas aislantes de maniobras.
  Modificació BOE: 28/10/75.

- R. de 28 de julio de 1975 (BOE: 06/06/75): N.R. MT-7: Equipos de protección personal de vias respiratorias. Normas comunes y adaptadores faciales.
  Modificació BOE: 29/10/75.

- R. de 28 de julio de 1975 (BOE: 08/09/75): N.R. MT-8: Equipos de protección personal de vias respiratorias: filtros mecánicos.
  Modificació BOE: 30/10/75.

- R. de 28 de julio de 1975 (BOE: 09/09/75): N.R. MT-9: Equipos de protección personal de vias respiratorias: mascarillas autofiltrantes.
  Modificació BOE: 31/10/75.

- R. de 28 de julio de 1975 (BOE: 10/09/75): N.R. MT-10: Equipos de protección personal de vias respiratorias: filtros químicos y mixtos contra amoníaco.
  Modificació BOE: 01/11/75.

- Normativa d'àmbit local (ordenances municipals)

5.11 Avaluació de riscos

La valoració següent té caràcter orientatiu i s'haurà d'adaptar a les condicions reals d'execució mitjançant el Pla de Seguretat i Salut del contractista.

Activitat	Risc Detectat	Probabilitat	Severitat	Valoració	Mesures Preventives
Implantació i senyalització de l'obra	Accés de persones alienes a l'obra	Baixa	Greu	Moderat	Delimitació i senyalitzar les zones de treball i controlar els accessos
Enderrocs i desmuntatges	Caiguda de materials, cops, talls i projeccions	Mitjana	Greu	Important	Delimitar la zona, utilitzar eines adequades i EPIs, i retirar els materials progressivament
Enderrocs i retirada de revestiments	Generació de pols	Mitjana	Moderada	Moderat	Ventilació, reducció de pols i utilització de protecció respiratòria adequada quan sigui necessari
Enderrocs amb eines elèctriques	Soroll i vibracions	Mitjana	Moderada	Moderat	Utilitzar eines adequades, limitar el temps d'exposició i utilitzar protecció auditiva
Excavacions i rases interiors	Caigudes al mateix nivell, ensopegades i cops	Baixa	Moderada	Moderat	Senyalitzar i protegir les rases i obertures, mantenir els passos lliures i evitar l'accés a les zones afectades.

Treballs de paleteria i revestiments	Cops, talls i projecció de partícules	Mitjana	Moderada	Moderat	Ús d'eines adequades, ordre i neteja i utilització de guants i protecció ocular
Col·locació de paviments i revestiments ceràmics	Talls i sobreesforços	Mitjana	Moderada	Moderat	Utilitzar eines adequades, guants de protecció i mantenir l'espai de treball ordenat
Treballs d'instal·lacions elèctriques	Contacte elèctric	Baixa	Molt greu	Important	Desconnectar i verificar l'absència de tensió abans d'intervenir-hi i limitar els treballs a personal qualificat
Instal·lacions de fontaneria i sanejament	Cops, talls i contacte amb productes	Baixa	Moderada	Tolerable	Utilitzar eines adequades, guants de protecció i mantenir l'espai de treball ordenat
Col·locació d'equipament sanitari	Caiguda de materials i sobreesforços	Baixa	Moderada	Tolerable	Manipular adequadament les càrregues i utilitzar els mitjans auxiliars necessaris.
Substitució de finestres	Talls, cops, caiguda de materials i possible caiguda a diferent nivell	Baixa	Greu	Moderat	Delimitar la zona, assegurar els elements abans del desmuntatge i utilitzar protecció adequada
Treballs de pintura i acabats	Contacte amb productes i inhalació de vapors	Baixa	Moderada	Tolerable	Ventilació adequada, seguir les indicacions dels fabricants i utilitzar els EPIs corresponents
Ús d'escales i mitjans auxiliars	Caiguda a diferent nivell	Baixa	Greu	Moderat	Utilitzar mitjans auxiliars adequats, estables i en bon estat, i evitar treballs insegurs en altura
Manipulació manual de materials	Sobreesforços i lesions múscul-esquelètiques	Mitjana	Moderada	Moderat	Utilitzar tècniques adequades de manipulació i mitjans auxiliars

Neteja i retirada de residus	Caigudes, talls i cops	Mitjana	Moderada	Moderat	Retirada periòdica dels residus, manteniment de les zones de pas lliures
Treballs amb possible coexistència amb usuaris del centre	Cops, accidents i accés a zones de treball	Baixa	Greu	Moderat	Separar físicament les zones d'obra, senyalitzar-les i controlar els accessos

Damià Encontrado Sol
Arquitecte Municipal
Col·legiat núm. 72356-8 del COAC

6. ESTUDI DE GESTIÓ DE RESIDUS DE LA CONSTRUCCIÓ

Av. Catalunya, s/n 43896 L'Aldea Tel. 977 45 00 12 Fax. 977 45 08 63
e-mail: ajuntament@laldea.cat

Ajuntament de l'Aldea

ÍNDEX

6. ESTUDI DE GESTIÓ DE RESIDUS DE LA CONSTRUCCIÓ 1
6.1 Objecte de l'estudi 3
6.2 Dades generals de l'obra 3
6.3 Normativa aplicable 3
6.4 Avaluació i característiques dels residus generats 4
6.4.1 Residus de terres 4
6.4.2 Residus procedents dels enderrocs i desmuntatges 4
6.5 Estimació dels residus d'enderroc i de construcció 5
6.6 Classificació i codificació dels residus 6
6.7 Mesures de prevenció i minimització dels residus 7
6.8 Separació, emmagatzematge i organització a l'obra 7
6.9 Gestió i destinació dels residus 8
6.10 Previsió de mitjans de recollida i contenidors 8
6.11 Cost de la gestió dels residus 9
6.12 Documentació i control de la gestió 9
6.13 Consideracions finals 10

6.1 Objecte de l'estudi

El present document té per objecte definir l'estimació, caracterització i gestió dels residus de la construcció i demolició (RCD) que es preveu generar durant l'execució de les obres definides en el *"Projecte Tècnic de les obres de millora de l'Escola Maria Garcia Cabanes"*.

L'estudi identifica les principals fraccions de residus derivades dels treballs d'enderroc, desmuntatge, excavació puntual i execució previstos, n'estima les quantitats i estableix els criteris per a la seva separació, emmagatzematge, transport i lliurament a gestors autoritzats.

La gestió dels residus es realitzarà prioritzant, d'acord amb la jerarquia de gestió de residus, la prevenció, la reutilització i la valorització dels materials davant de la seva eliminació.

6.2 Dades generals de l'obra

Tipus d'obra: Reforma i rehabilitació d'edifici existent.

Ubicació de l'obra: Escola Maria Garcia Cabanes, carrer prolongació de l'Església, s/n de l'Aldea.

Descripció de l'actuació: Les obres comprenen la reforma dels serveis higiènics de nois i noies situats a la planta baixa de l'edifici, incloent-hi l'adequació d'un nou servei higiènic accessible dins de l'espai actualment destinat als urinaris, la renovació dels aparells sanitaris, revestiments, paviments, fusteries i instal·lacions afectades.

Les actuacions comporten treballs de desmuntatge i enderroc de revestiments ceràmics, paviments, aparells sanitaris i instal·lacions existents, així com petites excavacions i rases interiors necessàries per a l'adequació de la xarxa de sanejament.

6.3 Normativa aplicable

La gestió dels residus es realitzarà d'acord amb la normativa vigent que sigui d'aplicació, i en particular:

- Llei 7/2022, de 8 d'abril, de residus i sòls contaminats per a una economia circular.
- Reial Decret 210/2018, pel qual s'aprova el Programa de prevenció i gestió de residus i recursos de Catalunya (PRECAT20).
- Reial Decret 105/2008, regulador de la producció i gestió dels residus de construcció i demolició.
- Decret 89/2010, pel qual s'aprova el Programa de gestió de residus de la construcció i demolició i el cànon sobre la deposició controlada dels residus.
- Decret 152/2017, de 17 d'octubre, sobre la classificació, la codificació i les vies de gestió dels residus a Catalunya.

En particular, el Reial decret 105/2008 estableix l'obligació d'incloure en el projecte un estudi de gestió dels residus previstos, amb la seva quantificació, mesures de prevenció, destinació prevista i valoració del cost de gestió.

Les disposicions esmentades s'entendran aplicables en la seva redacció vigent, incloses les modificacions posteriors que corresponguin.

6.4 Avaluació i característiques dels residus generats

Els residus previstos procedeixen principalment dels treballs d'enderroc i desmuntatge dels elements existents, de les excavacions puntuals i rases interiors necessàries per a l'adequació de les instal·lacions de sanejament i de la preparació dels paviments dels serveis higiènics.

6.4.1 Residus de terres

Es preveu la generació de terres i materials procedents de les petites excavacions interiors, corresponents principalment a:

- Excavacions puntuals i obertura de rases per a la instal·lació de les noves conduccions de sanejament del servei higiènic dels nois.
- Treballs de preparació i adequació de la base del paviment del servei higiènic de les noies.

Les terres que compleixin les condicions corresponents podran ser destinades a reutilització o valorització, sempre que es compleixin els requisits establerts per la normativa aplicable. En cas contrari, seran lliurades a un gestor o instal·lació autoritzada.

El principal codi LER associat serà:

- **17 05 04 – Terra i pedres diferents de les especificades en el codi 17 05 03**.

La quantificació definitiva de les terres serà la resultant dels amidaments del projecte i de les condicions reals d'execució.

6.4.2 Residus procedents dels enderrocs i desmuntatges

Els treballs de reforma generaran residus derivats principalment de:

- Retirada dels aparells sanitaris existents, inclosos inodors, lavabos, urinaris i accessoris.
- Retirada dels revestiments ceràmics de parets.
- Enderroc dels paviments afectats i de les capes de suport existents.
- Obertura puntual d'un nou pas en un envà interior i retirada dels materials resultants.
- Desmuntatge de les instal·lacions de fontaneria, sanejament i calefacció afectades.
- Desmuntatge dels elements d'enllumenat i de les instal·lacions elèctriques afectades.
- Retirada de les finestres exteriors existents i de la porta interior prevista.
- Altres petits residus derivats dels treballs de reforma, instal·lacions i acabats.

D'acord amb els amidaments i el pressupost del projecte, es preveu la gestió de **7,00 m³ de residus inerts procedents dels treballs d'enderroc i desmuntatge**.

Aquests residus es gestionaran de manera selectiva, separant en origen les diferents fraccions sempre que sigui tècnicament viable i d'acord amb la normativa aplicable.

6.5 Estimació dels residus d'enderroc i de construcció

L'estimació dels residus generats s'ha realitzat a partir dels amidaments dels treballs d'enderroc i desmuntatge previstos en els serveis higiènics de nois i noies de la planta baixa.

Els principals residus corresponen als revestiments ceràmics, paviments, aparells sanitaris, restes de morter i materials d'obra procedents de les actuacions de reforma.

A partir de les superfícies i els elements previstos per retirar, es proposa la distribució orientativa següent:

Àmbit d'actuació	**Principals enderrocs i desmuntatges**	**Volum estimat**
Servei higiènic de noies	100,80 m² de revestiments ceràmics, 29,00 m² de paviment, 7 inodors i 3 lavabos	4,00 m³
Servei higiènic de nois	90,13 m² de revestiments ceràmics, 2,52 m² d'obertura d'envà, 6 inodors, 3 lavabos i 4 urinaris	3,00 m³
Total estimat residus inerts		**7,00 m³**

El repartiment per àmbits té caràcter estimatiu i s'ha establert a partir dels amidaments dels elements que s'han d'enderrocar. El volum global de **7,00 m³** correspon a la partida de gestió de residus prevista en el pressupost del projecte.

Addicionalment, es generaran altres fraccions de residus, com ara metalls, fusteries, vidre, restes d'instal·lacions i envasos, que es gestionaran separadament segons la seva naturalesa.

Les quantitats indicades es podran ajustar durant l'execució de les obres en funció dels residus realment generats.

6.6 Classificació i codificació dels residus

Els residus generats durant l'execució de les obres es classificaran segons la Llista Europea de Residus (LER), atenent la seva naturalesa i procedència.

Es preveuen principalment les fraccions següents:

Tipus de residu	Codi LER	Procedència
Mescles de formigó, maons, teules i materials ceràmics	17 01 07	Enderroc de revestiments, paviments, morters i elements ceràmics
Fusta	17 02 01	Desmuntatge porta interior i altres elements de fusteria
Vidre	17 02 02	Retirada dels vidres de les finestres existents
Plàstics	17 02 03	Desmuntatge de canonades i altres elements plàstics
Alumini	17 04 02	Retirada dels perfils de les finestres existents
Ferro i acer	17 04 05	Desmuntatge de radiadors, canonades i altres elements metàl·lics
Coure, bronze i llautó	17 04 01	Retirada de canonades i components de les instal·lacions, si escau
Terres i pedres no contaminades	17 05 04	Petites excavacions i rases interiors
Residus barrejats de construcció i demolició no perillosos	17 09 04	Restes diverses dels treballs de reforma que no es puguin separar
Envasos de paper i cartró	15 01 01	Embalatges dels nous materials i equips
Envasos de plàstic	15 01 02	Embalatges i proteccions dels materials subministrats
Envasos de fusta	15 01 03	Palets i elements d'embalatge

Els aparells sanitaris retirats es classificaran segons el material que els constitueixi, principalment com a residus ceràmics, i es gestionaran juntament amb la fracció corresponent quan sigui admissible.

Els elements procedents del desmuntatge de les instal·lacions es separaran, sempre que sigui viable, segons el material que els constitueixi, per facilitar-ne la reutilització o valorització.

No es preveu la generació significativa de residus perillosos. No obstant això, si durant els treballs es detecten materials o components que requereixin una gestió específica, s'identificaran, se separaran de la resta i es lliuraran a un gestor autoritzat d'acord amb la normativa aplicable.

6.7 Mesures de prevenció i minimització dels residus

Durant l'execució de les obres s'adoptaran mesures destinades a reduir la quantitat de residus generats i a facilitar-ne la reutilització i valorització, sempre que sigui tècnicament viable.

Les principals mesures previstes són les següents:

- Es realitzarà el desmuntatge dels elements existents de manera selectiva, evitant tant com sigui possible la barreja de materials.
- Es conservaran els elements existents que no siguin objecte d'actuació, especialment l'espai destinat a safareig del servei higiènic de noies.
- Els materials que puguin ser reutilitzats es retiraran amb cura i es mantindran separats dels residus destinats a eliminació.
- Es procurarà ajustar el subministrament de materials a les necessitats reals de l'obra per reduir sobrants.
- Els materials es transportaran i emmagatzemaran adequadament per evitar trencaments o deterioraments.
- Els residus es mantindran separats per fraccions en funció de la seva naturalesa.
- Els embalatges es separaran dels residus pròpiament derivats de l'obra.
- Es procurarà evitar la generació innecessària de residus de materials ceràmics, morters, formigons i altres productes.
- No es barrejaran els residus perillosos, si eventualment se'n detectés algun, amb els residus no perillosos.

Aquestes mesures s'aplicaran durant les diferents fases d'execució, amb l'objectiu de minimitzar l'impacte ambiental de les obres i afavorir una gestió adequada dels residus generats.

6.8 Separació, emmagatzematge i organització a l'obra

Durant l'execució de les obres es procurarà realitzar una separació selectiva dels residus en origen, d'acord amb la seva naturalesa i les possibilitats d'emmagatzematge de l'obra, per facilitar-ne la posterior reutilització, reciclatge o valorització.

La separació en origen es realitzarà d'acord amb les quantitats i característiques dels residus generats. La Llei 7/2022 estableix la classificació dels residus de construcció i demolició no perillosos en fraccions minerals, fusta, metalls, vidre, plàstics i guix, així com la separació dels elements susceptibles de reutilització.

Les principals fraccions de residus que es preveu separar són les següents:

- Residus inerts procedents dels enderrocs, principalment materials ceràmics, morters i restes de paviments i revestiments.

- Metalls procedents del desmuntatge de canonades, radiadors, fusteries i altres elements de les instal·lacions.
- Fusta procedent de la retirada d'elements de fusteria.
- Vidre procedent del desmuntatge de les finestres existents.
- Plàstics procedents de canonades, instal·lacions i altres elements.
- Paper, cartró i altres materials d'embalatge.
- Terres i materials procedents de les petites excavacions i rases interiors.

Els residus es dipositaran en contenidors, sacs o recipients adequats, degudament identificats, evitant la barreja de fraccions incompatibles i la dispersió dels materials.

Quan la reduïda quantitat d'una determinada fracció no justifiqui la disposició d'un contenidor específic, aquesta podrà ser gestionada mitjançant un sistema de recollida selectiva acordat amb el gestor autoritzat, evitant en tot cas la barreja que impedeixi o dificulti la seva valorització.

Atès que les actuacions es desenvolupen a l'interior d'un centre educatiu, les zones d'emmagatzematge temporal dels residus s'ubicaran en espais delimitats i protegits, sense interferir en els accessos, les vies d'evacuació ni la circulació dels usuaris del centre.

Els residus es retiraran periòdicament, segons les necessitats de l'obra, i es transportaran a instal·lacions de gestió autoritzades.

En cas que es detectin residus perillosos, aquests s'emmagatzemaran separadament, en condicions adequades i degudament identificats, fins al seu lliurament a un gestor autoritzat.

6.9 Gestió i destinació dels residus

Els residus generats seran lliurats a gestors o instal·lacions autoritzades per a la seva valorització o eliminació, d'acord amb la seva naturalesa i amb la via de gestió corresponent.

Es prioritzarà, sempre que sigui tècnicament i econòmicament viable, la preparació per a la reutilització, el reciclatge i altres formes de valorització davant de l'eliminació.

Les terres i materials naturals procedents de les petites excavacions i rases interiors es podran reutilitzar o valoritzar quan compleixin els requisits establerts per la normativa aplicable. La resta de residus seran lliurats als gestors autoritzats corresponents.

El contractista haurà de conservar la documentació acreditativa de la correcta gestió dels residus generats, inclosos els documents de lliurament i els certificats emesos pels gestors corresponents.

6.10 Previsió de mitjans de recollida i contenidors

Atesa la reduïda quantitat de residus d'enderroc prevista, estimada en 7,00 m^3, no es considera necessari mantenir permanentment diversos contenidors de gran capacitat dins del recinte escolar.

Es preveu disposar dels contenidors o sacs necessaris de manera progressiva en funció de les fases de treball, diferenciant les fraccions de residus que es generin.

Amb caràcter orientatiu, es preveu:

- Un contenidor per a residus minerals i ceràmics
- Un sistema de recollida específic per als metalls.
- Recipients o zona diferenciada per a fusta, plàstics, vidre i paper/cartró.
- Un contenidor o mitjà de transport específic per a les terres procedents de les petites excavacions i rases interiors, en cas que aquestes no siguin reutilitzades o valoritzades directament.

La capacitat i el nombre definitiu dels contenidors s'ajustaran al ritme real de generació dels residus i a les condicions d'espai disponibles dins del recinte escolar.

S'adjunta imatge d'un model de contenidor previst.

Contenidor 5 m^3. Apte per a plàstics, paper i cartró, metalls i fusta

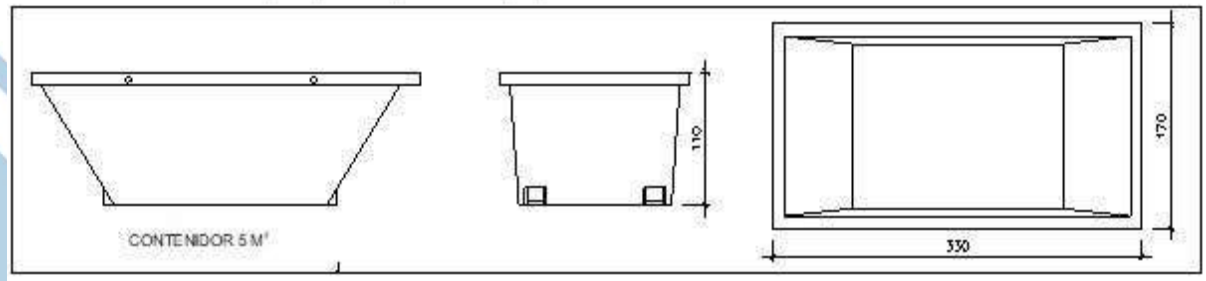

6.11 Cost de la gestió dels residus

El cost derivat de la càrrega, transport, tractament i/o deposició dels residus de construcció i demolició es contempla en el pressupost del projecte mitjançant les corresponents partides de gestió de residus.

La valoració econòmica s'ha establert d'acord amb els amidaments previstos, que inclouen la càrrega, el transport i la disposició controlada de 7,00 m^3 de residus inerts d'enderroc, així com els preus aplicables als serveis de transport i gestió.

El cost de la gestió dels residus forma part del pressupost de l'obra com a capítol independent d'acord amb les determinacions del Reial decret 105/2008.

6.12 Documentació i control de la gestió

El contractista, com a posseïdor dels residus, haurà de concretar en el corresponent Pla de Gestió de Residus la forma en què es desenvoluparan les previsions contingudes en aquest estudi.

Els residus hauran de ser lliurats a gestors autoritzats, mantenint la corresponent documentació acreditativa de la seva gestió.

En el cas de les obres de construcció i demolició a Catalunya, la documentació associada a la gestió dels residus haurà de permetre acreditar-ne la correcta destinació i tractament. L'Agència de Residus de Catalunya estableix, així mateix, el sistema de documentació corresponent a la gestió dels RCD i el control dels seus trasllats.

6.13 Consideracions finals

L'execució de les obres generarà principalment residus minerals i ceràmics procedents dels treballs d'enderroc i reforma dels serveis higiènics, residus d'instal·lacions i elements metàl·lics, així com terres derivades de les petites excavacions i rases interiors necessàries per a l'adequació de les instal·lacions i els paviments.

El volum estimat dels residus inerts d'enderroc i desmuntatge és d'aproximadament **7,00 m^3**, d'acord amb els amidaments i el pressupost del projecte. Addicionalment es generaran altres fraccions de residus que es gestionaran separadament segons la seva naturalesa.

La gestió dels residus es realitzarà mitjançant separació selectiva, emmagatzematge temporal adequat i lliurament a gestors autoritzats, prioritzant la reutilització i valorització dels materials sempre que sigui possible.

Qualsevol residu no previst que es generi durant l'execució de les obres haurà de ser identificat, separat i gestionat d'acord amb la seva naturalesa i la normativa aplicable.

Damià Encontrado
Arquitecte Municipal
Col·legiat núm. 72356-8 del COAC

7. PLÀNOLS

Av. Catalunya, s/n 43896 L'Aldea Tel. 977 45 00 12 Fax. 977 45 08 63
e-mail: ajuntament@laldea.cat

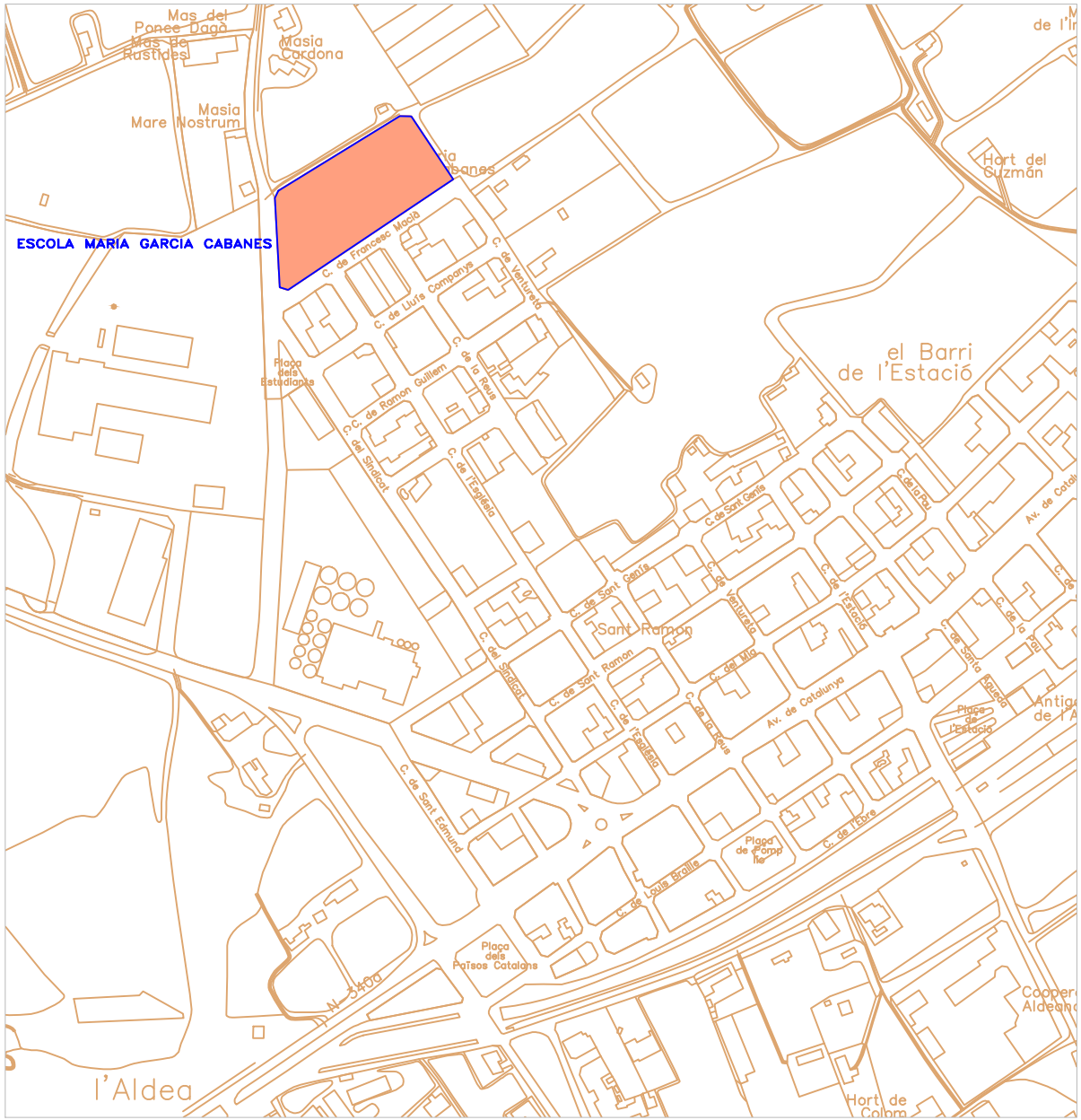

PLANTA SITUACIÓ E: 1:5000

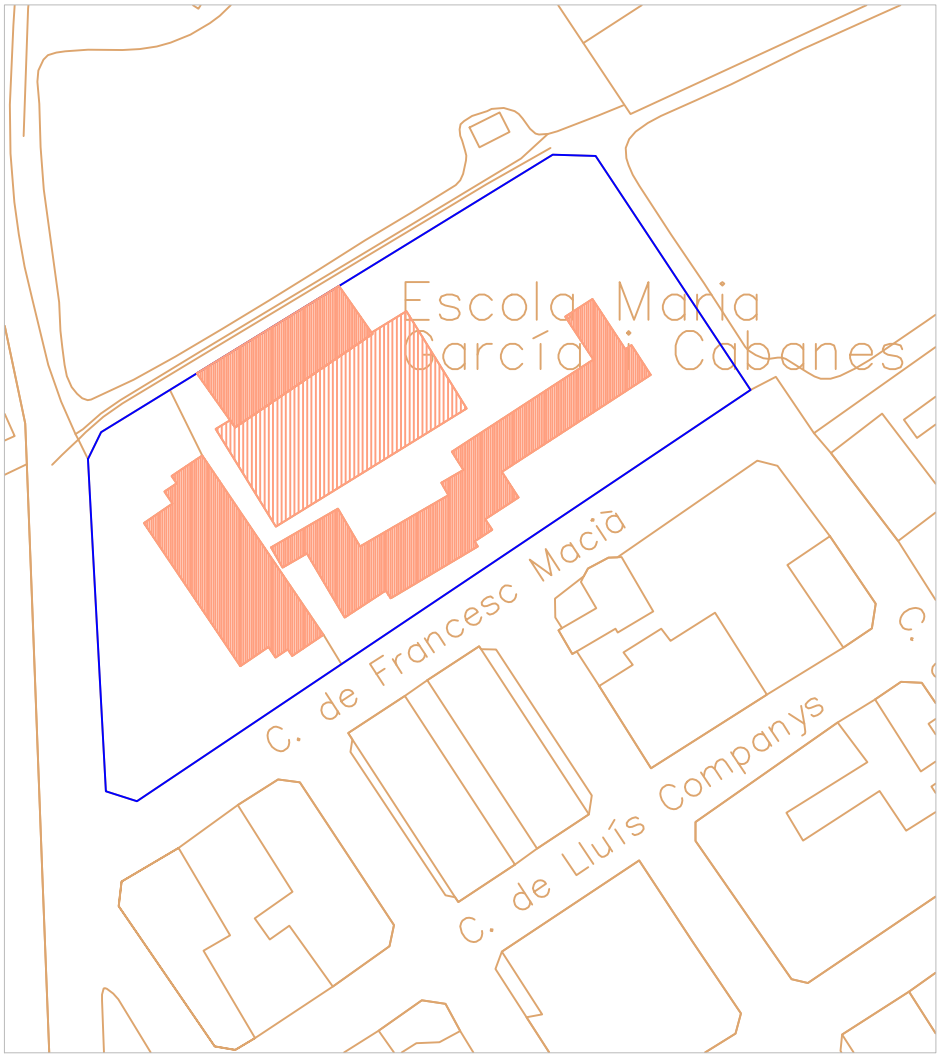

PLANTA EMPLAÇAMENT E: 1:1500

PROJECTE PROPOSTA: REFORMA DELS SERVEIS EXISTENTS I NOU SERVEI ACCESSIBLE	**PROPIETAT:** GENERALITAT DE CATALUNYA DEPARTAMENT D'ENSENYAMENT	**SITUACIÓ:** ESCOLA MARIA GARCIA CABANES c/ Carrer prolongació de l'Església, s/n, L'ALDEA	**ARQUITECTE:** Damià Encontrado Sol Col.legiat Num. 72356-8	Situació i emplaçament – | 21/09/2026	1

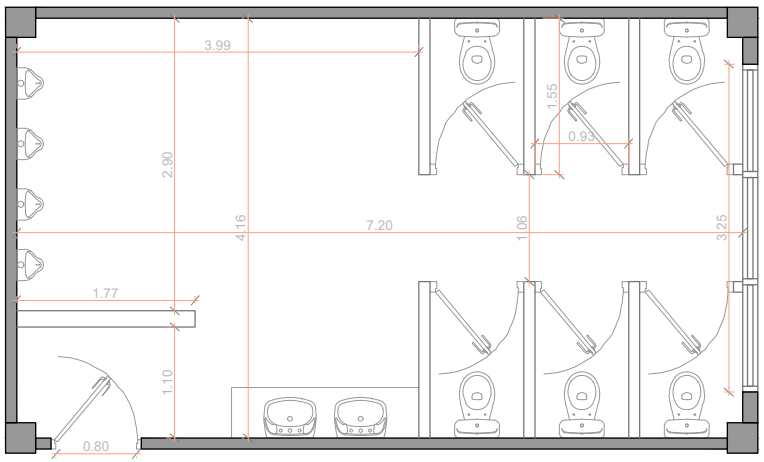

PLANTA SERVEIS NOIS

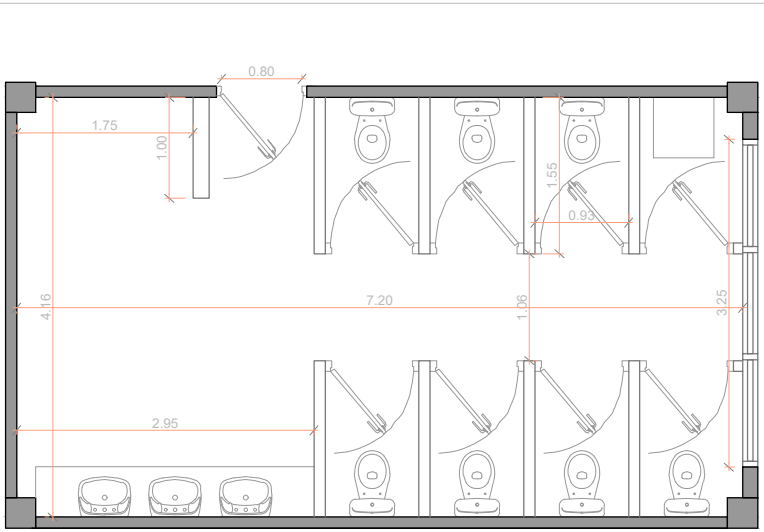

PLANTA SERVEIS NOIES

PROJECTE PROPOSTA:	PROPIETAT:	SITUACIÓ:	ARQUITECTE:		
REFORMA DELS SERVEIS EXISTENTS I NOU SERVEI ACCESSIBLE	GENERALITAT DE CATALUNYA DEPARTAMENT D'ENSENYAMENT	ESCOLA MARIA GARCIA CABANES c/ Carrer prolongació de l'Església, s/n, L'ALDEA	Damià Encontrado Sol Col.legiat Num. 72356-8	Planta Estat Actual serveis E. 1:75 / 21/09/2026	2

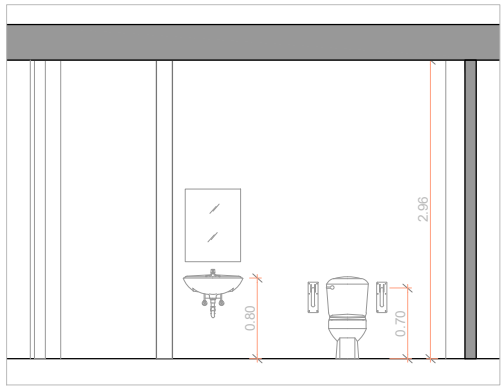

SECCIÓ BB'

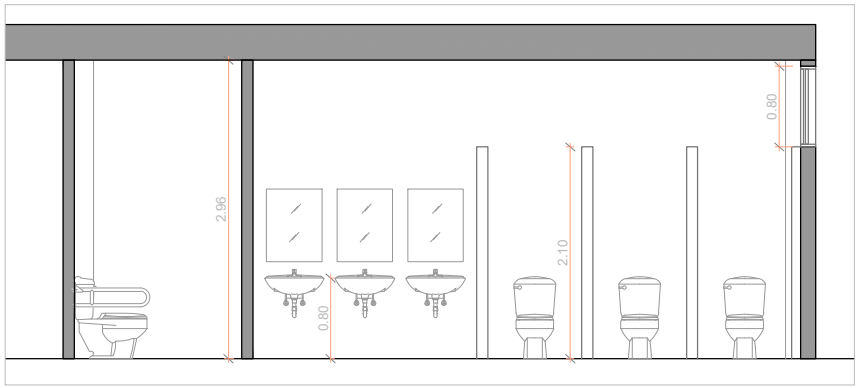

SECCIÓ AA'

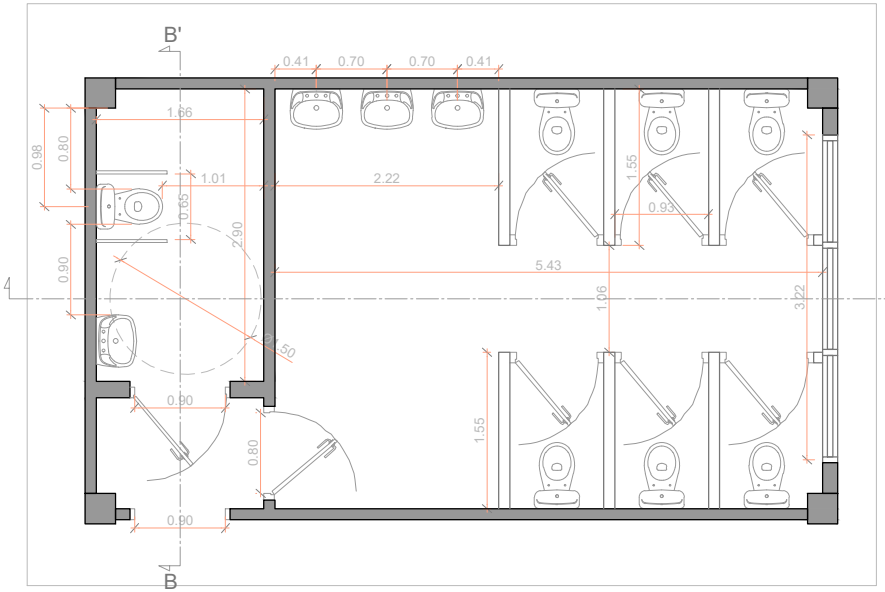

PLANTA

PROJECTE PROPOSTA: REFORMA DELS SERVEIS EXISTENTS I NOU SERVEI ACCESSIBLE	**PROPIETAT:** GENERALITAT DE CATALUNYA DEPARTAMENT D'ENSENYAMENT	**SITUACIÓ:** ESCOLA MARIA GARCIA CABANES c/ Carrer prolongació de l'Església, s/n, L'ALDEA	**ARQUITECTE:** Damià Encontrado Sol Col.legiat Num. 72356-8	Proposta SERVEIS NOIS E. 1:75 | 21/09/2026	3

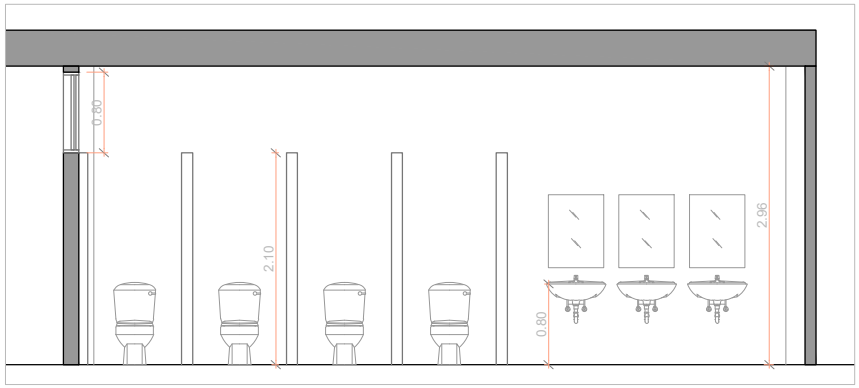

SECCIÓ CC'

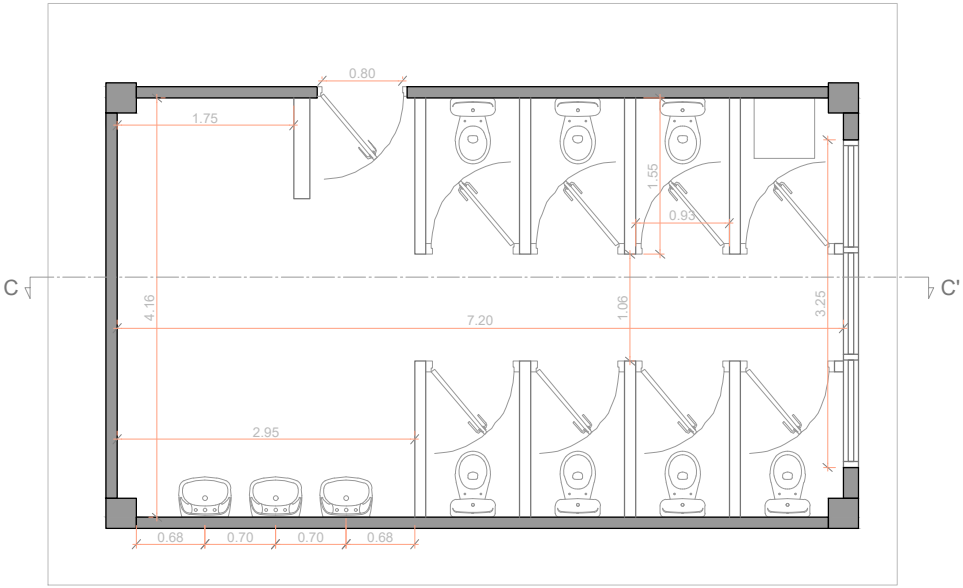

PLANTA

PROJECTE PROPOSTA: REFORMA DELS SERVEIS EXISTENTS I NOU SERVEI ACCESSIBLE	**PROPIETAT:** GENERALITAT DE CATALUNYA DEPARTAMENT D'ENSENYAMENT	**SITUACIÓ:** ESCOLA MARIA GARCIA CABANES c/ Carrer prolongació de l'Església, s/n, L'ALDEA	**ARQUITECTE:** Damià Encontrado Sol Col.legiat Num. 72356-8	Proposta SERVEIS NOIES E. 1:75 / 21/09/2026	4