

Ajuntament	Barberà del Vallès
Província	Barcelona
Tram de població	De 20.001 a 50.000 habitants
Tram pressupostari	Tram 3

Taula de continguts

Presentació	5
Guia de lectura	7
1 Gestió i planificació	11
2 Òrgans, processos i mecanismes de participació	14
2.1 Òrgans de participació	14
2.2 Processos de participació	18
2.3 Mecanismes de participació	23
3 Recolzament i xarxes	25
3.1 Organismes governamentals	25
3.2 Organismes no governamentals	27
4 Organització i recursos	29
5 Avaluació de la participació ciutadana	33
Annex	36

Presentació

L'any 2008 la Fundació Carles Pi i Sunyer va impulsar el projecte del Panel de Polítiques Públiques Locals amb l'objectiu de crear un sistema de recollida sistemàtica d'informació que servís de suport per al seguiment, l'anàlisi i l'avaluació de les polítiques locals. El Panel és, a més, una iniciativa que aposta pel treball en xarxa amb els actors del món local i per les noves tecnologies, ja que la recollida d'informació es realitza a través d'una enquesta electrònica autogestionada. Ara, amb tanta il·lusió com quan vàrem començar, enllestim la segona edició d'aquest projecte.

L'informe que teniu a les vostres mans és el resultat d'aquest procés de producció de coneixement desenvolupat de març a octubre de 2010. Es tracta d'un document elaborat especialment per al seu Ajuntament per part de l'equip d'investigació de la Fundació. La informació continguda en aquestes pàgines ha estat dissenyada amb una clara vocació comparativa perquè serveixi de suport a la gestió de les polítiques locals.

Entenem que el Panel, com tot estudi longitudinal, s'anirà enriquint amb les aportacions que es realitzin en les futures edicions. Som conscients que encara manquen molts elements per incorporar que poden ser del vostre interès. La continuïtat d'aquest treball, l'aprenentatge compartit i, sobretot, la bona disposició de totes les parts, permetran millorar la qualitat dels resultats i els procediments que s'han fet servir. És per això que us animem a seguir col·laborant amb nosaltres en la millora d'aquesta eina i que ens feu arribar les propostes, comentaris i suggeriments que considereu oportuns.

No podem concloure aquestes línies sense manifestar el nostre agraïment a la Diputació de Barcelona, que des d'un primer moment, va donar suport a aquest projecte i hi ha col·laborat activament en les seves diferents fases. De la mateixa manera agraïm la participació de tots els tècnics i polítics dels ajuntaments que han col·laborat en la implementació d'aquest panel, ja que sense la seva ajuda hagués estat impossible dur a bon terme aquesta empresa.

Equip del Panel de Polítiques Públiques Locals
Fundació Carles Pi i Sunyer
Barcelona, desembre 2010.

Guia de lectura

1. L'estudi inclou els municipis de més de 10.000 habitants de Catalunya, un total de 119, excloent la ciutat de Barcelona. La informació general del projecte i la metodologia d'investigació es troben desenvolupades al lloc web de la Fundació: www.pisunyer.org.

2. Tota la informació fa referència de forma exclusiva als ajuntaments que han participat responent l'enquesta del Panel, és a dir, un total de 95 municipis.

3. Les fonts d'informació contingudes en aquest estudi són primàries, facilitades pels equips dels ajuntaments.

4. Els resultats de cada apartat incorporen la informació agregada de Catalunya i la informació agregada del tram de població i del tram pressupostari del qual el seu municipi forma part.

5. Per al tram poblacional s'han construït 4 trams de població: de 10.000 a 20.000, de 20.001 a 50.000, de 50.001 a 100.000 i de més de 100.000 habitants, seguint els criteris establerts en la Llei de Bases de Règim Local (vegeu el llistat dels municipis participants a l'annex del document).

6. Respecte al tram pressupostari, s'han construït 4 trams a partir de la previsió definitiva de despesa, que inclouen, cadascun d'ells, el 25% dels municipis. Aquesta informació s'ha obtingut de l'Observatori de Govern Local de la Fundació Carles Pi i Sunyer de l'any 2008. Els trams pressupostaris resultants són: el primer recull els municipis que tenen fins a 27 milions d'euros de previsió definitiva de despesa total; el segon, de 28 a 40 milions; el tercer, de 40 a 86 milions; i el quart, més de 89 milions d'euros.

7. Les respostes del seu Ajuntament s'expressen només en les dades agregades de Catalunya: en ombrejat quan el seu Ajuntament ha donat una resposta afirmativa en l'apartat respectiu; sense ombrejat si el seu Ajuntament no ha donat una resposta afirmativa.

Exemple:

51. Dependència institucional de l'organisme tecnicoadministratiu de participació. Percentatge d'ajuntaments de Catalunya segons l'àmbit de dependència. [n=72]

	Catalunya
Depèn d'Alcaldia	22,4
Depèn d'una regidoria	73,1
Depèn d'un altre àmbit	4,5

L'Ajuntament de l'exemple ha respost que el seu organisme tecnicoadministratiu de participació depèn d'una regidoria.

Els casos en què no s'expressen les dades de cadascun dels municipis són la pregunta 68, que és l'única pregunta amb percepcions subjectives dels enquestats, en la que cal preservar l'anonimat de les respostes; i els casos, molt excepcionals, en què algun municipi no ha donat resposta a la pregunta concreta.

8. Entre claudàtors apareix el total de municipis (n) inclosos en el càlcul del descriptor. Aquest pot variar en funció del número d'ajuntaments que hagin aportat dades de la matèria. S'ha de tenir en compte que certes figures poden no existir en tots els ajuntaments. A més a més, hi ha alguns casos on la (n) fa referència al total de treballadors o al total de processos participatius.

9. Aquest any s'han inclòs dades de l'estudi desenvolupat per l'Observatori de Govern Local de la pròpia Fundació Carles Pi i Sunyer considerant-les d'interès per aquest informe. Únicament s'han inclòs els municipis que han contestat el Panel.

10. L'anàlisi estadística de les enquestes i la recodificació de les preguntes obertes ha estat realitzat des de la Fundació. Totes les recodificacions poden consultar-se a la web de la Fundació: www.pisunyer.org.

11. Els errors o inconsistències detectats a l'enquesta han estat corregits per l'equip d'investigació, prèvia consulta amb l'Ajuntament respectiu.

12. Atès que s'ha treballat amb un gran volum de dades, existeix la possibilitat que l'informe incorri en algun error o omissió. En cas de detectar qualsevol informació que considereu incorrecta, comuniquen-nos-ho. L'equip del Panel rectificarà les dades i us farà arribar un nou exemplar.

La informació referida a cada municipi és confidencial i només està a disposició dels responsables de l'Ajuntament. Per aquest motiu us preguem que no feu difusió d'aquest material més enllà dels objectius pels quals està concebut, és a dir, com a eina de treball al servei del món local català.

Panel de polítiques públiques locals.
Informe als tècnics de participació ciutadana

1 GESTIÓ, PLANIFICACIÓ I INFORMACIÓ

1. Principals objectius de treball en matèria de participació ciutadana per a l'any 2009. Percentatge d'ajuntaments que han triat les següents actuacions com a primer objectiu de participació. [n=93]

Desenvolupar processos participatius a les diferents polítiques sectorials (urbanisme, medi ambient, dones...)	33,3
Suport i dinamització del teixit associatiu local	31,2
Impulsar i millorar els espais estables de participació (reglaments i òrgans de participació)	21,5
Millorar l'organització i els recursos de l'Ajuntament per a facilitar la participació ciutadana (informació, planificació, formació...)	10,8
Impulsar la participació de la ciutadania no organitzada (assessorament, formació, sensibilització...)	3,2

2. Existència d'un pla que preveu i coordina el conjunt d'actuacions en matèria de participació. Percentatge d'ajuntaments de Catalunya, del tram de població i del tram pressupostari del qual el seu municipi forma part. [n=95]

Catalunya	26,3	Catalunya	26,3
Tram de població	22,9	Tram pobl.	22,9
Tram pressupostari	21,7	Tram pres.	21,7

3. Lloc on es troben regulats els mecanismes de participació ciutadana. Percentatge d'ajuntaments de Catalunya (possibilitat de més d'una resposta). [n=75]

ROM	26,7
Reglament de participació ciutadana	46,7
No es troben regulats	29,3
Altres	9,3

Font: Observatori Govern Local 2008. Fundació Carles Pi i Sunyer.

Informació disponible

4. Ajuntaments amb òrgans de participació ciutadana vigents que tenen informació disponible al lloc web de l'Ajuntament. Percentage d'ajuntaments de Catalunya, del tram de població i del tram pressupostari del qual el seu municipi forma part. [n=82]

Catalunya	68,3	Catalunya	68,3
Tram de població	58,6	Tram pobl.	58,6
Tram pressupostari	52,4	Tram pres.	52,4

5. Tipus d'informació dels òrgans de participació ciutadana al lloc web de l'ajuntament en funció del nivell de disponibilitat. Percentage d'ajuntaments de Catalunya. [n=55]

	Informació disponible per a tots	Informació disponible per alguns	Informació no disponible
Llistats d'integrants dels òrgans	7,3	36,4	56,4
Convocatòria i ordre del dia	5,5	32,7	61,8
Actes dels òrgans	10,9	43,6	45,5
Memòries dels òrgans	3,6	25,5	70,9
Informes/dictàmens dels òrgans	3,6	25,5	70,9
Avaluació dels òrgans	1,8	14,5	83,6
Estatuts/reglaments*	12,5	1,8	85,7
Informació general*	23,2	5,4	71,4

* Tipus d'informació recodificada de la categoria 'altres'.

6. Ajuntaments que han realitzat processos participatius durant el 2009 i tenen documentació disponible. Percentage d'ajuntaments de Catalunya, del tram de població i del tram pressupostari del qual el seu municipi forma part. [n=57]

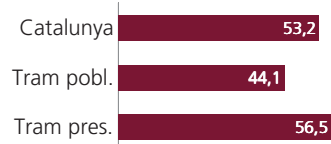
	Processos puntuals*	Processos vinculats a plans**
Catalunya	98,2	88,1
Tram de població	95,5	88,2
Tram pressupostari	100,0	90,9

* Processos participatius puntuals que no han estat vinculats a plans municipals.

** Processos participatius vinculats a plans desenvolupats per diferents polítiques municipals.

7. Percentatge d'ajuntaments que disposen d'un portal d'entitats amb informació i serveis d'interès per al moviment associatiu. [n=94]

Catalunya	53,2
Tram de població	44,1
Tram pressupostari	56,5



8. Ajuntaments amb informació per a entitats al lloc web. Percentatge d'ajuntaments de Catalunya segons el tipus d'informació que tenen al seu lloc web (possibilitat de més d'una resposta). [n=94]

	Catalunya
Guia d'entitats	79,8
Convocatòries de subvencions	80,0
Assignacions de subvencions	25,5
Manuais i guies de creació i gestió d'entitats	27,7

Percentatge d'ajuntaments amb informació per entitats al lloc web segons el tram de població i del tram pressupostari del qual el seu municipi forma part.

	Tram pobl.	Tram pres.
Guia d'entitats	85,3	78,3
Convocatòries de subvencions	80,0	73,9
Assignacions de subvencions	31,4	21,7
Manuais i guies de creació i gestió d'entitats	28,6	30,4

2 ÒRGANS, PROCESSOS I MECANISMES DE PARTICIPACIÓ

2.1 Òrgans de participació

9. Ajuntaments amb òrgans de participació ciutadana vigents. Percentatge d'ajuntaments de Catalunya, del tram de població i del tram pressupostari del qual el seu municipi forma part. [n=95]

Catalunya	87,4	Catalunya	87,4
Tram de població	82,9	Tram pobl.	82,9
Tram pressupostari	91,3	Tram pres.	91,3

10. Òrgans de participació ciutadana vigents. Nombre absolut, mitjana per municipi, mínim i màxim municipal. [n=83]

	Catalunya	Tram pobl.	Tram pres.
Total	796	261	215
Mitjana per municipi	9,6	9,0	10,2
Mínim municipal	1	1	1
Màxim municipal	42	26	26

11. Nombre d'òrgans de participació ciutadana per ajuntament a Catalunya. Percentatge d'ajuntaments segons la quantitat d'òrgans vigents. [n=95]

	Catalunya
Cap	12,6
D'1 a 5 òrgans	38,9
De 6 a 10 òrgans	17,9
D'11 a 15 òrgans	10,5
Més de 15 òrgans	20,0

Percentatge d'ajuntaments amb òrgans vigents segons el tram de població i del tram pressupostari del qual el seu municipi forma part.

	Tram pobl.	Tram pres.
Cap	17,1	8,7
D'1 a 5 òrgans	37,1	34,8
De 6 a 10 òrgans	17,1	17,4
D'11 a 15 òrgans	11,4	13,0
Més de 15 òrgans	17,1	26,1

12. Tipus d'òrgans de participació ciutadana dels que disposen els ajuntaments a Catalunya. Percentatge d'ajuntaments de Catalunya amb òrgans de participació (possibilitat de més d'una resposta). [n=83]

	Catalunya
Consells sectorials	91,6
Comissions de treball	54,2
Comissions de seguiment	48,2
Consells territorials de barri o districte	42,2
Consells de ciutat	20,5
Altres	13,3

Percentatge d'ajuntaments segons el tram de població i del tram pressupostari del qual el seu municipi forma part.

	Tram pobl.	Tram pres.
Consells sectorials	89,7	95,2
Comissions de treball	48,3	52,4
Comissions de seguiment	55,2	57,1
Consells territorials de barri o districte	48,3	61,9
Consells de ciutat	17,2	14,3
Altres	6,9	14,3

13. Tipus d'òrgans de participació ciutadana dels que disposen els ajuntaments a Catalunya. Mitjana municipal segons tipus d'òrgans. [n=83]

Consells sectorials	5,0
Comissions de treball	1,5
Comissions de seguiment	1,0
Consells territorials de barri o districte	1,6
Consells de ciutat	0,2
Altres	0,2

14. Òrgans de participació ciutadana de nova creació, revisats o eliminats el 2009. Percentatge d'ajuntaments amb òrgans de participació de Catalunya, del tram de població i del tram pressupostari del qual el seu municipi forma part amb òrgans de nova creació, revisats o eliminats. [n=82]

	Creats	Revisats	Eliminats
Catalunya	46,3	31,7	4,9
Tram de població	51,7	27,6	10,3
Tram pressupostari	52,4	33,3	4,8

15. Òrgans de participació ciutadana creats el 2009. Nombre absolut. [n=38]

Catalunya	98
Tram de població	39
Tram pressupostari	34

16. Tipus d'òrgans de participació ciutadana creats el 2009. Percentatge d'ajuntaments de Catalunya segons el tipus d'òrgan (possibilitat de més d'una resposta). [n=38]

Consells sectorials	55,3
Comissions de treball	28,9
Comissions de seguiment	28,9
Consells territorials de barri o districte	18,4
Consells de ciutat	5,3
Altres	13,2

17. Tipus d'òrgans de participació ciutadana creats el 2009. Nombre absolut. [n=38]

Consells sectorials	33
Comissions de treball	19
Comissions de seguiment	24
Consells territorials de barri o districte	15
Consells de ciutat	2
Altres	5

18. Àmbit d'actuació dels òrgans de participació ciutadana creats el 2009. Percentatge d'ajuntaments de Catalunya (possibilitat de més d'una resposta). [n=38]

Participació ciutadana	23,7
Immigració	21,1
Joventut	21,1
Global (tots els àmbits)	21,1
Infància	18,4
Cultura	15,8
Educació	15,8
Gent gran	15,8
Desenvolupament econòmic i treball	13,2
Discapacitats	10,5
Esports	10,5
Salut	10,5
Urbanisme	10,5
Dona	7,9
Comerç i turisme	7,9
Habitatge	5,3
Medi ambient	0,0
Altres	28,9

2.2 Processos de participació

19. Ajuntaments que han desenvolupat processos de participació ciutadana el 2009. Percentatge d'ajuntaments de Catalunya, del tram de població i del tram pressupostari del qual el seu municipi forma part. [n=95]

Catalunya	78,9	Catalunya	78,9
Tram de població	77,1	Tram pobl.	77,1
Tram pressupostari	73,9	Tram pres.	73,9

20. Processos de participació ciutadana a Catalunya. Nombre absolut, mitjana per municipi. [n=75]

	Catalunya	Tram pobl.	Tram pres.
Total processos	243	97	59
Mitjana per municipi	3,2	3,6	3,5

21. Nombre de processos de participació ciutadana per ajuntament el 2009. Percentatge d'ajuntaments de Catalunya, del tram de població i del tram pressupostari del qual el seu municipi forma part. [n=95]

	Catalunya	Tram pobl.	Tram pres.
Cap	21,1	22,9	26,1
D'1 a 3 processos	48,4	42,9	43,5
De 4 a 5 processos	22,1	25,7	21,7
6 o més processos	8,4	8,6	8,7

22. Ajuntaments amb processos participatius promoguts per iniciativa ciutadana. Percentatge d'ajuntaments de Catalunya, del tram de població i del tram pressupostari del qual el seu municipi forma part. [n=95]

Catalunya	11,6	Catalunya	
Tram de població	17,1	Tram pobl.	
Tram pressupostari	17,4	Tram pres.	

23. Nombre absolut de processos participatius promoguts per la ciutadania. [n=11]

Total processos	13
-----------------	----

24. Tipus de processos de participació que han realitzat els ajuntaments durant el 2009, segons si estan vinculats a un pla o són puntuals. Percentatge d'ajuntaments de Catalunya, del tram de població i del tram pressupostari del qual el seu municipi forma part (possibilitat de més d'una resposta). [n=75]

	Catalunya	Tram pobl.	Tram pres.
Processos participatius vinculats a plans desenvolupats per diferents polítiques municipals	76,0	81,5	82,4
Processos participatius puntuals	56,0	63,0	64,7

25. Tipus de processos de participació ciutadana que han realitzat els ajuntaments durant el 2009, segons si estan vinculats a un pla o són puntuals. Nombre absolut i mitjana per municipi. [n=75]

	Catalunya	Tram pobl.	Tram pres.
Total processos vinculats a plans	167	64	37
Mitjana processos vinculats a plans	2,2	2,4	2,2
Total processos puntuals	76	33	22
Mitjana processos puntuals	1,0	1,2	1,3

26. Tipus de plans en els quals s'han desenvolupat processos participatius el 2009. Percentatge d'ajuntaments de Catalunya que tenen processos participatius vinculats a plans municipals (possibilitat de més d'una resposta). [n=57]

Projecte d'Intervenció Integral (Llei de Barris)	35,1
Pla Local de Joventut	31,6
Pla de Participació Ciutadana	21,1
Pla d'Igualtat	19,3
Agenda 21	17,5
Pla Local de l'Habitatge	15,8
Pressupostos	12,3
POUM	10,5
Pla de Diversitat/Convivència	10,5
Pla de les Dones	10,5
Pla de Mobilitat	8,8
Pla Educatiu de Ciutat	8,8
Pla d'Inclusió Social	8,8
Pla Estratègic	8,8
Pla de Millora Urbana	7,0
Pla d'Acollida	5,3
Pla d'Actuació Municipal	5,3
Pla de Comerç	5,3
Pla Director de la Societat del Coneixement	5,3
Pla de Ciutadania / Civisme*	5,3
Pla de Desenvolupament Comunitari	3,5
Pla de Cultura	3,5
Pla de la Gent Gran	1,8
Pla d'Entorn	1,8
Pla d'Usos d'Equipaments	1,8
Pla d'Esports	0,0
Pla d'Infants	0,0
Altres	22,8

* Les respostes han estat codificades amb posterioritat a la realització de l'enquesta

27. Àmbits en els quals s'han desenvolupat processos participatius puntuals durant el 2009. Percentatge d'ajuntaments de Catalunya (possibilitat de més d'una resposta). [n=41]

Urbanisme	41,5
Cultura	24,4
Joventut	24,4
Dona	22,0
Comerç i turisme	19,5
Educació	19,5
Esports	17,1
Medi ambient	17,1
Infància	17,1
Habitatge	17,1
Desenvolupament econòmic i treball	14,6
Immigració	12,2
Salut	12,2
Gent gran	7,3
Discapacitats	7,3
Altres	31,7

28. Etapa en la que s'han desenvolupat els diferents tipus de processos participatius. Percentatge de processos segons l'etapa, respecte al total de processos participatius (possibilitat de més d'una resposta).

	Processos participatius vinculats a plans municipals [n=167]	Processos participatius puntuals [n=76]
Diagnòstic	60,5	56,6
Disseny	58,1	69,7
Implementació	46,1	35,5
Avaluació	19,2	26,3

29. Metodologies participatives que s'han fet servir en els diferents tipus de processos participatius. Percentatge de processos en els que s'han utilitzat les següents metodologies respecte al total de processos participatius (possibilitat de més d'una resposta).

	Processos participatius vinculats a plans municipals [n=167]	Processos participatius puntuals [n=76]
Tallers participatius	58,1	50,0
Reunions amb entitats/agents socials	72,5	69,7
Reunions obertes a la ciutadania	39,5	38,2
Enquestes	31,7	31,6
Entrevistes/grups de discussió	39,5	15,8
Votacions	6,6	14,5
Mecanismes participatius via Internet	23,4	26,3
Altres	7,2	13,2

30. Tipus d'actors que han gestionat els diferents tipus de processos participatius. Percentatge de processos segons l'actor que els ha gestionat respecte al total de processos participatius (possibilitat de més d'una resposta).

	Processos participatius vinculats a plans municipals [n=167]	Processos participatius puntuals [n=76]
El propi Ajuntament	73,1	89,5
Una associació o entitat sense ànim de lucre	2,4	1,3
Una empresa o consultoria	49,7	34,2
Altres	2,4	7,9

2.3 Mecanismes de participació

31. Mecanismes de participació utilitzats pels ajuntaments durant el 2009. Percentatge d'ajuntaments de Catalunya (possibilitat de més d'una resposta). [n=95]

	Catalunya
Audiències	27,4
Iniciatives populars	8,4
Consultes populars	12,6
Referèndums	0,0

Mecanismes de participació utilitzats el 2009. Percentatge d'ajuntaments segons el tram de població i el tram pressupostari del qual el seu municipi forma part.

	Tram pobl.	Tram pres.
Audiències	25,7	26,1
Iniciatives populars	8,6	4,3
Consultes populars	14,3	21,7
Referèndums	0,0	0,0

32. Mecanismes de participació ciutadana utilitzats el 2009. Nombre absolut, mitjana per municipi, mínim i màxim municipal.

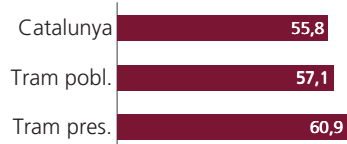
	Total	Mitjana
Audiències [n=25]	81	3,2
Iniciatives populars [n=7]	14	2,0
Consultes populars [n=10]	11	1,1

33. Grau d'utilització dels mecanismes de participació ciutadana el 2009. Percentatge d'ajuntaments de Catalunya. [n=95]

	Cap	1	2	3	4	5 o més
Audiències	73,4	11,7	7,4	3,2	0,0	4,3
Iniciatives populars	92,6	3,2	2,1	1,1	1,1	0,0
Consultes populars	89,2	9,7	1,1	0,0	0,0	0,0

34. Ajuntaments que tenen plataformes que possibiliten la participació ciutadana via Internet. Percentatge d'ajuntaments de Catalunya, del tram de població i del tram pressupostari. [n=95]

Catalunya	55,8
Tram de població	57,1
Tram pressupostari	60,9



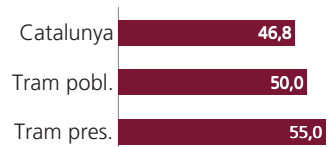
35. Ajuntaments segons el tipus de plataforma de participació ciutadana via Internet. Percentatge d'ajuntaments de Catalunya, del tram de població i del tram pressupostari del qual el seu municipi forma part (possibilitat de més d'una resposta). [n=43]

	Consensus	Espai al lloc web municipal*	Altres
Catalunya	62,8	35,8	48,8
Tram de població	64,3	50,0	35,7
Tram pressupostari	54,5	42,9	54,5

* Tipus d'informació recodificada de la categoria 'altres'.

36. Ajuntaments que disposen o han disposat d'alguna experiència de treball amb mediació. Percentatge d'ajuntaments de Catalunya. [n=77]

Catalunya	46,8
Tram de població	50,0
Tram pressupostari	55,0



Font: Observatori Govern Local 2008. Fundació Carles Pi i Sunyer.

37. Forma en que es realitza la prestació del servei de mediació. Percentatge d'ajuntaments de Catalunya. [n=36]

Existeix algun centre o programa de mediació	55,6
La mediació es realitza de forma puntual	44,4

Font: Observatori Govern Local 2008. Fundació Carles Pi i Sunyer.

3 RECOLZAMENT I XARXES

3.1 Organismes governamentals

38. Organismes governamentals que han donat algun tipus de suport als ajuntaments en matèria de participació el 2009. Percentatge d'ajuntaments de Catalunya segons el tipus de suport rebut (possibilitat de més d'una resposta). [n=89]

	Finançament	Formació	Assessorament	Altres	Cap
Mancomunitat	0,0	1,1	0,0	1,1	98,9
ConSORCI	1,1	1,1	1,1	0,0	97,8
Consell comarcal	2,2	12,4	16,9	2,2	74,2
Diputació	58,1	60,2	39,8	3,2	22,6
Generalitat de Catalunya	57,6	26,1	23,9	3,3	28,3
Govern central	2,2	0,0	1,1	0,0	97,8
Unió Europea	2,2	0,0	1,1	0,0	97,8

39. Finançament rebut pels ajuntaments via subvencions específiques o convenis dedicats a la participació durant el 2009. Percentatge d'ajuntaments de Catalunya segons la quantitat de finançament rebut.

	Menys de 5.000 €	De 5.000 a 20.000 €	De 20.001 a 50.000 €	De 50.001 a 100.000 €	Més de 100.000 €
Consell comarcal [n=2]*	100,0	0,0	0,0	0,0	0,0
Diputació [n=52]*	13,5	78,8	7,7	0,0	0,0
Generalitat de Catalunya [n=50]*	26,0	62,0	10,0	2,0	0,0
Govern central [n=2]*	0,0	50,0	0,0	50,0	0,0
Unió Europea [n=2]*	0,0	0,0	0,0	0,0	100,0

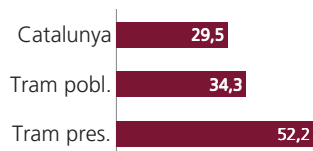
* Les n fan referència al nombre d'ajuntaments que reben finançament per part de cada ens.

40. Ens de referència al qual els ajuntaments s'adrecen amb més freqüència quan necessiten assessorament en temes de participació. Percentatge d'ajuntaments de Catalunya que han triat els següents ens com a primera opció. [n=92]

Un altre Ajuntament	7,6
El Consell Comarcal	7,6
La Diputació	52,2
La Direcció General de Participació Ciutadana (Generalitat)	26,1
Universitats	2,2
Altres	3,3

41. Ajuntaments que formen part d'alguna xarxa d'entitats i/o municipis vinculats a la gestió de les polítiques de participació el 2009. Percentatge d'ajuntaments de Catalunya, del tram de població i del tram pressupostari. [n=95]

Catalunya	29,5
Tram de població	34,3
Tram pressupostari	52,2



42. Xarxes d'entitats de participació de les que formen part els ajuntaments (possibilitat de mes d'una resposta).* [n=28]

Observatori Internacional de la Democràcia Participativa	39,3
Xarxa de Pobles i Ciutats pels Drets Humans	17,9
Xarxa de Municipis Participatius de les Comarques Gironines	10,7
Xarxa per a la Participació del Camp de Tarragona	10,7
Altres	39,3

* Les respostes han estat codificades amb posterioritat a la realització de l'enquesta.

3.2 Organismes no governamentals

43. Ajuntaments amb registre d'entitats. Percentatge d'ajuntaments de Catalunya, del tram de població i del tram pressupostari. [n=95]

Catalunya	89,5	Catalunya	89,5
Tram de població	94,3	Tram pobl.	94,3
Tram pressupostari	95,7	Tram pres.	95,7

44. Nombre d'entitats registrades. Nombre absolut, mitjana per municipi, mínim i màxim municipal. [n=82]

Total	16.626
Mitjana per municipi	202,8
Mínim municipal	30
Màxim municipal	912

45. Ajuntaments segons el nombre d'entitats registrades. Percentatge d'ajuntaments de Catalunya, del tram de població i del tram pressupostari del qual el seu municipi forma part. [n=92]

	Catalunya	Tram pobl.	Tram pres.
Cap	10,9	5,9	4,3
D'1 a 50	6,5	5,9	4,3
De 51 a 100	27,2	17,6	26,1
De 101 a 200	27,2	52,9	39,1
De 201 a 300	7,6	14,7	13,0
Més de 300	20,7	2,9	13,0

46. Ajuntaments que disposen de mecanismes per mantenir actualitzat* el registre d'entitats. Percentatge d'ajuntaments de Catalunya, del tram de població i del tram pressupostari del qual el seu municipi forma part. [n=85]

Catalunya	70,6	Catalunya	70,6
Tram de població	66,7	Tram pobl.	66,7
Tram pressupostari	54,5	Tram pres.	54,5

* S'entèn que en aquesta actualització s'eliminen les entitats que no estan actives.

47. Ajuntaments que han destinat algun suport econòmic directe a entitats durant el 2009. Percentatge d'ajuntaments de Catalunya, del tram de població i del tram pressupostari del qual el seu municipi forma part. [n=95]

Catalunya	95,8	Catalunya	95,8
Tram de població	91,4	Tram pobl.	91,4
Tram pressupostari	91,3	Tram pres.	91,3

48. Pressupost econòmic destinat a entitats. Mitjana en euros dels d'ajuntaments de Catalunya, del tram de població i del tram pressupostari del qual el seu municipi forma part. [n=61]

Catalunya	410.227,3
Tram de població	191.087,7
Tram pressupostari	190.544,3

49. Ajuntaments que disposen d'un registre de ciutadans no organitzats que volen participar en les polítiques de l'Ajuntament a títol individual. Percentatge d'ajuntaments de Catalunya, del tram de població i del tram pressupostari del qual el seu municipi forma part. [n=95]

Catalunya	20,0	Catalunya	20,0
Tram de població	17,1	Tram pobl.	17,1
Tram pressupostari	21,7	Tram pres.	21,7

50. Ajuntaments que disposen d'un hotel d'entitats. Percentatge d'ajuntaments de Catalunya, del tram de població i del tram pressupostari del qual el seu municipi forma part. [n=95]

Catalunya	37,9	Catalunya	37,9
Tram de població	42,9	Tram pobl.	42,9
Tram pressupostari	47,8	Tram pres.	47,8

51. Ajuntaments que han realitzat accions de formació a les entitats en matèria de participació. Percentatge d'ajuntaments de Catalunya, del tram de població i del tram pressupostari del qual el seu municipi forma part. [n=95]

Catalunya	32,6	Catalunya	32,6
Tram de població	34,3	Tram pobl.	34,3
Tram pressupostari	47,8	Tram pres.	47,8

4 ORGANITZACIÓ I RECURSOS

4.1 Organització

52. Ajuntaments que tenen un organisme tecnicoadministratiu que centralitza les actuacions de participació. Percentatge d'ajuntaments de Catalunya, del tram de població i del tram pressupostari del qual el seu municipi forma part. [n=95]

Catalunya	70,5	Catalunya	70,5
Tram de població	71,4	Tram pobl.	71,4
Tram de pressupostari	73,9	Tram pres.	73,9

53. Dependència institucional de l'organisme tecnicoadministratiu de participació. Percentatge d'ajuntaments de Catalunya segons l'àmbit de dependència. [n=67]

Catalunya	
Depèn d'Alcaldia	22,4
Depèn d'una regidoria	73,1
Depèn d'un altre àmbit	4,5

Percentatge d'ajuntaments del tram de població i del tram pressupostari del qual el seu municipi forma part al 2009.

	Tram pobl.	Tram pres.
Depèn d'Alcaldia	12,0	23,5
Depèn d'una regidoria	84,0	76,5
Depèn d'un altre àmbit	4,0	0,0

54. Organismes tecnicoadministratius de participació que comparteixen la gestió amb altres matèries. Percentatge d'ajuntaments de Catalunya, del tram de població i del tram pressupostari del qual el seu municipi forma part. [n=67]

Catalunya	55,2	Catalunya	55,2
Tram de població	76,0	Tram pobl.	76,0
Tram pressupostari	52,9	Tram pres.	52,9

55. Matèries amb les quals l'organisme tecnoadministratiu de participació comparteix la gestió. Percentatge d'ajuntaments a Catalunya. (possibilitat de més d'una resposta). [n=37]

Cooperació	35,1
Immigració	24,3
Joventut	21,6
Dona	16,2
Ensenyament	16,2
Salut	16,2
Urbanisme	16,2
Cultura	16,2
Desenvolupament econòmic i treball	13,5
Infància	13,5
Gent gran	10,8
Medi ambient	10,8
Esports i lleure	10,8
Habitatge	8,1
Comerç i turisme	2,7
Hisenda	0,0

4.2 Treballadors/es

56. Ajuntaments amb treballadors (tècnics o similars) dedicats a la participació. Percentatge d'ajuntaments de Catalunya, del tram de població i del tram pressupostari del qual el seu municipi forma part. [n=95]

Catalunya	77,9	Catalunya	77,9
Tram de població	77,1	Tram pobl.	77,1
Tram pressupostari	78,3	Tram pres.	78,3

57. Ajuntaments segons el nombre de treballadors (tècnics o similars) dedicats a la participació. Percentatge d'ajuntaments de Catalunya, del tram de població i del tram pressupostari del qual el seu municipi forma part. [n=95]

	Cap	1	2	De 3 a 5	De 6 a 10	Més de 10
Catalunya	22,1	46,3	15,8	9,5	1,1	5,3
Tram de població	22,9	37,1	25,7	14,3	0,0	0,0
Tram pressupostari	21,7	34,8	30,4	13,0	0,0	0,0

58. Mitjana municipal de treballadors (tècnics o similars) dedicats a la participació. Mitjana de Catalunya, del tram de població i del tram pressupostari del qual el seu municipi forma part. [n=95]

Catalunya	2,2	Catalunya	2,2
Tram de població	1,4	Tram pobl.	1,4
Tram pressupostari	1,4	Tram pres.	1,4

59. Vincle laboral del total de treballadors (tècnics o similars) dedicats a l'àmbit de la participació. Percentatge de treballadors de Catalunya sobre el total, segons el seu vincle laboral. [n=210]

Funcionari	27,1
Laboral indefinit	45,7
Funcionari interí	9,5
Laboral temporal	9,0
Altres	8,6

60. Nombre total de treballadors (tècnics o similars) dedicats a la participació ciutadana segons el seu vincle laboral. Percentatge d'ajuntaments de Catalunya segons el nombre de treballadors i el seu vincle laboral. [n=95]

	Cap	1	2	Més de 2
Funcionari	73,7	16,8	4,2	5,3
Laboral indefinit	62,1	26,3	5,3	6,3
Funcionari interí	90,5	7,4	1,1	1,1
Laboral temporal	82,1	15,8	2,1	0,0
Altres	89,5	8,4	0,0	2,1

61. Dedicació del total de treballadors (tècnics o similars) a les tasques vinculades a l'àmbit de la participació segons les hores de dedicació setmanal. Percentatge de treballadors de Catalunya segons les hores de dedicació setmanal. [n=207]

Menys de 10 hores setmanals	10,1
D'11 a 20 hores setmanals	11,1
Més de 20 hores setmanals	78,7

62. Personal que treballa en l'àmbit de participació que ha rebut formació específica en aquesta matèria. Percentatge d'ajuntaments de Catalunya, del tram de població i del tram pressupostari dels quals el seu municipi forma part. [n=74]

Catalunya	73,0	Catalunya	73,0
Tram de població	66,7	Tram pobl.	66,7
Tram pressupostari	72,2	Tram pres.	72,2

5 AVALUACIÓ DE LES POLÍTQUES PÚBLIQUES LOCALS DE PARTICIPACIÓ CIUTADANA

5.1 Avaluació del pla general de participació

63. Ajuntaments amb un pla de participació ciutadana* que han realitzat algun tipus d'avaluació durant el 2009. Percentatge d'ajuntaments de Catalunya, del tram de població i del tram pressupostari del qual el seu municipi forma part. [n=23]

Catalunya	26,1	Catalunya	26,1
Tram de població	42,9	Tram pobl.	42,9
Tram pressupostari	50,0	Tram pres.	50,0

*Algun pla que planifiqui i coordini el conjunt d'actuacions en matèria de participació.

64. Tipus d'avaluació del pla de participació ciutadana dels ajuntament durant el 2009. Percentatge d'ajuntaments de Catalunya segons el tipus d'avaluació.[n=6]

Catalunya	
Avaluació interna*	83,3
Avaluació externa*	0,0
Avaluació mixta*	16,7

***Avaluació interna:** Avaluació encarregada a una persona o unitat del propi ajuntament (ja sigui preexistent -com una unitat d'anàlisi- o incorporada expressament per fer-se càrrec de l'avaluació).

***Avaluació externa:** Avaluació encarregada a una organització externa (una consultora privada, un departament universitari o centre de recerca, una organització sense ànim de lucre, un investigador a títol individual), ja sigui mitjançant contractació directa o per concurs.

***Avaluació mixta:** Avaluació realitzada de forma col·laborativa entre el propi ajuntament i una organització externa.

5.2 Avaluació dels processos participatius

65. Ajuntaments que han realitzat algun tipus d'avaluació sobre el funcionament dels diferents processos de participació del 2009. Percentatge d'ajuntaments amb processos participatius de Catalunya, tram de població i del tram pressupostari del qual el seu municipi forma part al 2009. [n=75]

Catalunya	45,3	Catalunya	45,3
Tram de població	63,0	Tram pobl.	63,0
Tram pressupostari	52,9	Tram pres.	52,9

66. Tipus d'avaluació dels diferents processos participatius. Percentatge d'ajuntaments amb processos participatius de Catalunya, tram de població i del tram pressupostari del qual el seu municipi forma part al 2009 (possibilitat de més d'una resposta). [n=32]

	Catalunya	Tram pobl.	Tram pres.
Avaluació interna	56,3	43,8	50,0
Avaluació externa	21,9	25,0	25,0
Avaluació mixta	43,8	56,3	62,5

67. Ajuntaments que han realitzat avaluació sobre el funcionament dels diferents tipus de processos de participació durant el 2009. Percentatge d'ajuntaments amb processos participatius de Catalunya, del tram de població i del tram pressupostari del qual el seu municipi forma part.

	Processos participatius vinculats a plans municipals [n=57]	Processos participatius puntuals [n=42]
Catalunya	47,4	45,2
Tram de població	54,5	52,9
Tram pressupostari	57,1	45,5

5.3 Percepció subjectiva

68. Percepció subjectiva del grau d'acord amb les següents afirmacions. Percentatge d'ajuntaments de Catalunya. [n=94]

	Molt o bastant d'acord	Poc o gens d'acord
Els recursos humans de l'Ajuntament que treballen en temes vinculats a la participació tenen una formació adequada	69,1	30,9
Els reptes més importants que planteja la participació estan inclosos a l'agenda política	57,6	42,4
L'Ajuntament té un acord polític que dóna continuïtat a la política de participació	56,7	43,3
Es tenen idees innovadores per afrontar els nous reptes que planteja la participació	54,3	45,7
El teixit associatiu intervé de manera activa en les polítiques de l'Ajuntament	54,3	45,7
Els diferents nivells de govern es coordinen de forma adequada pel que fa a les actuacions en participació	47,3	52,7
L'Ajuntament té recursos i eines per detectar les noves necessitats que es generen en matèria de participació	40,9	59,1
Les estructures de l'Ajuntament treballen habitualment de forma transversal i coordinada en temes de participació	35,1	64,9
Els ciutadans no organitzats s'impliquen de manera activa en les polítiques de l'Ajuntament	21,5	78,5

Annex

Els municipis inclosos a l'estudi són els següents:

De 10.000 a 20.000 habitants

Arenys de Mar
 Argentona
 Balaguer
 Berga
 Caldes de Montbui
 Calonge
 Canet de Mar
 Canovelles
 Castelló d'Empúries
 Castell-Platja d'Aro
 Corbera de Llobregat
 Cubelles
 Cunit
 Deltebre
 La Garriga
 Les Franqueses del Vallès
 L'Escala
 Lliçà d'Amunt
 Malgrat de Mar
 Mollerussa
 Montgat
 Montornès del Vallès
 Palamós
 Palau-solità i Plegamans
 Parets del Vallès
 Sant Carles de la Ràpita
 Sant Celoni
 Sant Joan de Vilatorrada
 Sant Just Desvern
 Sant Quirze del Vallès
 Sant Sadurní d'Anoia
 Santa Coloma de Farners
 Tàrraga
 Tordera
 Torelló
 Torroella de Montgrí
 Vallirana
 Vilanova del Camí
 Vilassar de Mar

De 20.001 a 50.000 habitants

Barberà del Vallès
 Calafell
 Cambrils
 Castellar del Vallès
 El Masnou
 El Vendrell
 Esparreguera
 Esplugues de Llobregat
 Gavà
 Igualada
 Lloret de Mar
 Manlleu
 Martorell
 Molins de Rei
 Montcada i Reixac
 Olesa de Montserrat
 Olot
 Palafrugell
 Pineda de Mar
 Ripollet
 Roses
 Salou
 Sant Adrià de Besòs
 Sant Andreu de la Barca
 Sant Feliu de Guíxols
 Sant Feliu de Llobregat
 Sant Joan Despí
 Sant Vicenç dels Horts
 Santa Perpètua de Mogoda
 Sitges
 Tortosa
 Valls
 Vic
 Vilafranca del Penedès
 Vila-seca

De 50.001 a 100.000 habitants

Castelldefels
Cerdanyola del Vallès
Cornellà de Llobregat
El Prat de Llobregat
Girona
Granollers
Manresa
Rubi
Sant Boi de Llobregat
Sant Cugat del Vallès
Viladecans
Vilanova i la Geltrú

Més de 100.000 habitants

Badalona
L'Hospitalet de Llobregat
Lleida
Mataró
Reus
Sabadell
Santa Coloma de Gramenet
Tarragona
Terrassa