

Indicadors del pla de control de l'absentisme (exercici 2019):



Indicadors generals sobre control de l'absentisme

Índex general d'absentisme: 25 %

Incidència de diverses CAUSES sobre l'absentisme global:

A) Incidència de l'absentisme per RAONS DE SALUT sobre l'absentisme global 39 %

Incidència de la IT per contingències comuns	Incidència de la IT per contingències professionals	Incidència de les indisposicions
35 %	5 %	0 %

B) Incidència del gaudiment de PERMISOS, LLICÈNCIES I REDUCCIONS DE JORNADA sobre l'absentisme global 61 %

Incidència del gaudiment de dies d'assumptes propis (o anàlegs)	Incidència del gaudiment de permisos i llicències retribuïts (excloent assumptes propis i anàlegs)	Incidència del gaudiment de permisos i llicències no retribuïts	Incidència del gaudiment de reduccions de jornada
37 %	16 %	0 %	8 %

Cost de personal TOTAL de les substitucions per absentisme: 263.138 €

Cost de personal MIG de les substitucions per absentisme: 12.530 €



Indicadors de control de l'absentisme per MOTIUS DE SALUT

Índex d'absentisme per motius de salut: 10 %

IT per contingències comuns	8,5 %
IT per contingències professionals	1,1 %
Indisposicions	0,0 %

Mitjana de dies d'absència per IT empleat/da 64

Percentatge d'empleats amb cap episodi d'IT a l'any 47 %



Indicadors de control de l'absentisme pel GAUDIMENT DE PERMISOS, LLICÈNCIES I REDUCCIONS DE JORNADA

Índex d'absentisme pel gaudiment de permisos, llicències i reduccions de jornada: 15 %

Índex d'absentisme pel gaudiment del permís per AP (o anàlegs) 9 %

Índex d'absentisme pel gaudiment de permisos, llicències i reduccions de jornada (sense AP) 6 %

Percentatge de les HORES SINDICALS sobre les hores pel gaudiment de permisos i llicències 4 %

HORES SINDICALS per plaça de plantilla 9,1

Indicadors d'absentisme per gènere (exercici 2019):



Dades específiques **DONES**

Dades específiques **HOMES**

Índex general d'absentisme:

24 %

26 %

Incidència de diverses **CAUSES** sobre l'absentisme global:

A) Incidència de l'absentisme per **RAONS DE SALUT** sobre l'absentisme global

33 %

45 %

Incidència de la IT per contingències comuns

30 %

39 %

Incidència de la IT per contingències professionals

3 %

7 %

Incidència de les indisposicions

0 %

0 %

B) Incidència dels gaudiments de **PERMISOS, LLICÈNCIES I REDUCCIONS DE JORNADA** sobre l'absentisme global

67 %

55 %

Incidència del gaudiment de dies d'assumptes propis (o anàlegs)

37 %

37 %

Incidència del gaudiment de permisos i llicències **RETRIBUÏTS** (excloent assumptes propis i anàlegs)

16 %

15 %

Incidència del gaudiment de permisos i llicències **NO RETRIBUÏTS**

0 %

0 %

Incidència de les reduccions de jornades

13 %

3 %

Mitjana de dies d'absència per IT empleat/da

57

70

Percentatge d'empleats/des amb cap episodi d'IT a l'any

51 %

43 %

Indicadors d'absentisme del cos de la policia local (exercici 2019):

DADES ESPECÍFIQUES DEL COS DE LA POLICIA LOCAL

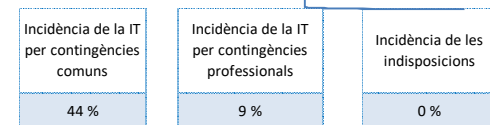


Indicadors generals sobre control de l'absentisme

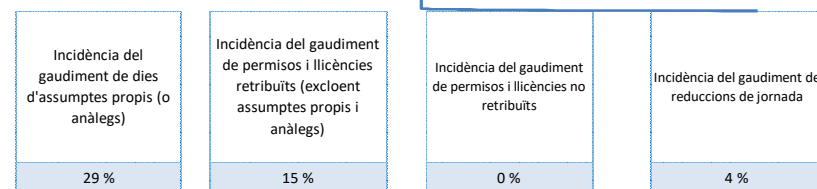
Índex general d'absentisme: **32 %**

Incidència de diverses CAUSES sobre l'absentisme global:

A) Incidència de l'absentisme per **RAONS DE SALUT** sobre l'absentisme global: **52 %**



B) Incidència des gaudiment de **PERMISOS, LLICÈNCIES I REDUCCIONS DE JORNADA** sobre l'absentisme global: **48 %**

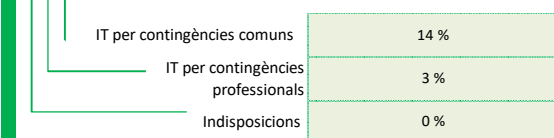


Cost de personal TOTAL de les substitucions per absentisme: **0 €**

Cost de personal MIG de les substitucions per absentisme: **#¡DIV/0!**

Indicadors de control de l'absentisme per MOTIUS DE SALUT

Índex d'absentisme per motius de salut: **17 %**



Mitjana de dies d'absència per IT policia: **91**

Percentatge de policies amb cap episodi d'IT a l'any: **22 %**

Indicadors de control de l'absentisme pel GAUDIMENT DE PERMISOS, LLICÈNCIES I REDUCCIONS DE JORNADA

Índex d'absentisme pel gaudiment de permisos, llicències i reduccions de jornada: **15 %**

Índex d'absentisme pel gaudiment del permís per AP (o anàlegs): **9 %**

Índex d'absentisme pel gaudiment de permisos, llicències i reduccions de jornada (sense AP): **6 %**

Percentatge de les HORES SINDICALS sobre les hores pel gaudiment de permisos i llicències: **7 %**

HORES SINDICALS per plaça de plantilla: **15**

DADES DEL GLOBAL DE L'AJUNTAMENT (EXCLOENT LA POLICIA LOCAL)

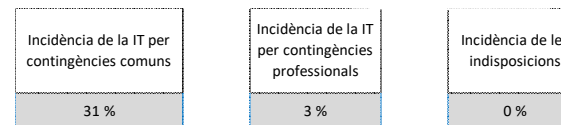


Indicadors generals sobre control de l'absentisme


Índex general d'absentisme: **23 %**

Incidència de diverses CAUSES sobre l'absentisme global:

A) Incidència de l'absentisme per **RAONS DE SALUT** sobre l'absentisme global: **34 %**



B) Incidència del gaudiment de **PERMISOS, LLICÈNCIES I REDUCCIONS DE JORNADA** sobre l'absentisme global: **66 %**

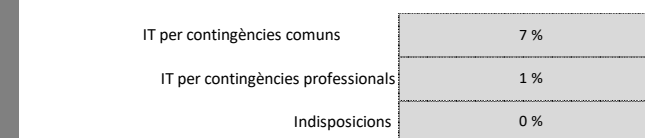


Cost de personal TOTAL de les substitucions per absentisme: **263.138 €**

Cost de personal MIG de les substitucions per absentisme: **12.530 €**

Indicadors de control de l'absentisme per MOTIUS DE SALUT

Índex d'absentisme per motius de salut: **8 %**



Mitjana de dies d'absència per IT empleat/da: **54**

Percentatge d'empleats amb cap episodi d'IT a l'any: **51 %**

Indicadors de control de l'absentisme pel GAUDIMENT DE PERMISOS, LLICÈNCIES I REDUCCIONS DE JORNADA

Índex d'absentisme pel gaudiment de permisos, llicències i reduccions de jornada: **15 %**

Índex d'absentisme pel gaudiment del permís per AP (o anàlegs): **9 %**

Índex d'absentisme pel gaudiment de permisos, llicències i reduccions de jornada (sense AP): **6 %**

Percentatge de les HORES SINDICALS sobre les hores pel gaudiment de permisos i llicències: **0 %**

HORES SINDICALS per plaça de plantilla: **7**

DADES DEL GLOBAL DE L'AJUNTAMENT (EXCLOENT LA POLICIA LOCAL)

DADES ESPECÍFIQUES DEL COS DE LA POLICIA LOCAL