

Indicadors del pla de control de l'absentisme (exercici 2022):



Indicadors generals sobre control de l'absentisme

Índex general d'absentisme: 24 %

Incidència de diverses CAUSES sobre l'absentisme global:

A) Incidència de l'absentisme per **RAONS DE SALUT** sobre l'absentisme global: 50 %

Incidència de la IT per contingències comuns: 38 %

Incidència de la IT per contingències professionals: 11 %

Incidència de les indisposicions: 0 %

B) Incidència del gaudiment de **PERMISOS, LLICÈNCIES I REDUCCIONS DE JORNADA** sobre l'absentisme global: 50 %

Incidència del gaudiment de dies d'assumptes propis (o anàlegs): 34 %

Incidència del gaudiment de permisos i llicències retribuïts (excloent assumptes propis i anàlegs): 13 %

Incidència del gaudiment de permisos i llicències no retribuïts: 0 %

Incidència del gaudiment de reduccions de jornada: 4 %

Cost de personal TOTAL de les substitucions per absentisme: 246.042 €

Cost de personal MIG de les substitucions per absentisme: 24.604 €



Indicadors de control de l'absentisme per MOTIUS DE SALUT

Índex d'absentisme per motius de salut: 12 %

IT per contingències comuns	9,2 %
IT per contingències professionals	2,7 %
Indisposicions	0,0 %

Mitjana de dies d'absència per IT empleat/da: 46

Percentatge d'empleats amb cap episodi d'IT a l'any: 19 %



Indicadors de control de l'absentisme pel GAUDIMENT DE PERMISOS, LLICÈNCIES I REDUCCIONS DE JORNADA

Índex d'absentisme pel gaudiment de permisos, llicències i reduccions de jornada: 12 %

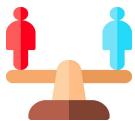
Índex d'absentisme pel gaudiment del permís per AP (o anàlegs): 8 %

Índex d'absentisme pel gaudiment de permisos, llicències i reduccions de jornada (sense AP): 4 %

Percentatge de les HORES SINDICALS sobre les hores pel gaudiment de permisos i llicències: 3 %

HORES SINDICALS per plaça de plantilla: 6,5

Indicadors d'absentisme per gènere (exercici 2022):



Dades específiques **DONES**

Dades específiques **HOMES**

Índex general d'absentisme:

23 %

25 %

Incidència de diverses **CAUSES** sobre l'absentisme global:

A) Incidència de l'absentisme per **RAONS DE SALUT** sobre l'absentisme global

44 %

56 %

Incidència de la IT per contingències comuns

34 %

43 %

Incidència de la IT per contingències professionals

10 %

12 %

Incidència de les indisposicions

0 %

0 %

B) Incidència dels gaudiments de **PERMISOS, LLICÈNCIES I REDUCCIONS DE JORNADA** sobre l'absentisme global

56 %

44 %

Incidència del gaudiment de dies d'assumptes propis (o anàlegs)

37 %

31 %

Incidència del gaudiment de permisos i llicències **RETRIBUÏTS** (excloent assumptes propis i anàlegs)

13 %

13 %

Incidència del gaudiment de permisos i llicències **NO RETRIBUÏTS**

0 %

0 %

Incidència de les reduccions de jornades

7 %

1 %

Mitjana de dies d'absència per IT empleat/da

38

57

Percentatge d'empleats/des amb cap episodi d'IT a l'any

14 %

25 %

Indicadors d'absentisme del cos de la policia local (exercici 2022):

DADES ESPECÍFIQUES DEL COS DE LA POLICIA LOCAL

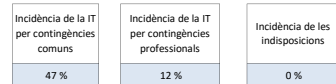


Indicadors generals sobre control de l'absentisme

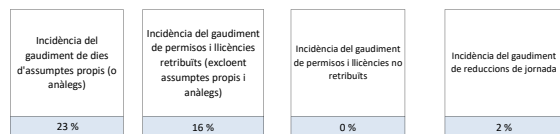
Index general d'absentisme: **34 %**

Incidència de diverses CAUSES sobre l'absentisme global:

A) Incidència de l'absentisme per **RAONS DE SALUT** sobre l'absentisme global: **59 %**



B) Incidència des gaudiment de **PERMISOS, LICÈNCIES I REDUCCIONS DE JORNADA** sobre l'absentisme global: **41 %**

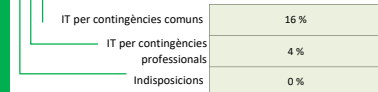


Cost de personal TOTAL de les substitucions per absentisme: **0 €**

Cost de personal MIG de les substitucions per absentisme: **0 €**

Indicadors de control de l'absentisme per MOTIUS DE SALUT

Index d'absentisme per motius de salut: **20 %**



Mitjana de dies d'absència per IT policia: **60**

Percentatge de policies amb cap episodi d'IT a l'any: **8 %**

Indicadors de control de l'absentisme pel GAUDIMENT DE PERMISOS, LICÈNCIES I REDUCCIONS DE JORNADA

Index d'absentisme pel gaudiment de permisos, llicències i reduccions de jornada: **14 %**

Index d'absentisme pel gaudiment del permis per AP (o anàlegs): **8 %**

Index d'absentisme pel gaudiment de permisos, llicències i reduccions de jornada (sense AP): **6 %**

Percentatge de les HORES SINDICALS sobre les hores pel gaudiment de permisos i llicències: **4 %**

HORES SINDICALS per plaça de plantilla: **8**

DADES DEL GLOBAL DE L'AJUNTAMENT (EXCLOENT LA POLICIA LOCAL)

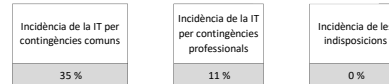


Indicadors generals sobre control de l'absentisme


Index general d'absentisme: **21 %**

Incidència de diverses CAUSES sobre l'absentisme global:

A) Incidència de l'absentisme per **RAONS DE SALUT** sobre l'absentisme global: **46 %**



B) Incidència del gaudiment de **PERMISOS, LICÈNCIES I REDUCCIONS DE JORNADA** sobre l'absentisme global: **54 %**

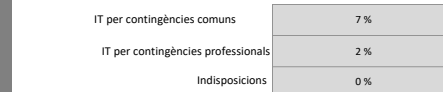


Cost de personal TOTAL de les substitucions per absentisme: **246.042 €**

Cost de personal MIG de les substitucions per absentisme: **24.604 €**

Indicadors de control de l'absentisme per MOTIUS DE SALUT

Index d'absentisme per motius de salut: **10 %**



Mitjana de dies d'absència per IT empleat/da: **42**

Percentatge d'empleats amb cap episodi d'IT a l'any: **21 %**

Indicadors de control de l'absentisme pel GAUDIMENT DE PERMISOS, LICÈNCIES I REDUCCIONS DE JORNADA

Index d'absentisme pel gaudiment de permisos, llicències i reduccions de jornada: **11 %**

Index d'absentisme pel gaudiment del permis per AP (o anàlegs): **8 %**

Index d'absentisme pel gaudiment de permisos, llicències i reduccions de jornada (sense AP): **3 %**

Percentatge de les HORES SINDICALS sobre les hores pel gaudiment de permisos i llicències: **0 %**

HORES SINDICALS per plaça de plantilla: **6**

DADES DEL GLOBAL DE L'AJUNTAMENT (EXCLOENT LA POLICIA LOCAL)

DADES ESPECÍFIQUES DEL COS DE LA POLICIA LOCAL