

RESULTATS DE LA RECOLLIDA DE RESIDUS MUNICIPALS AL PALLARS SOBIRÀ

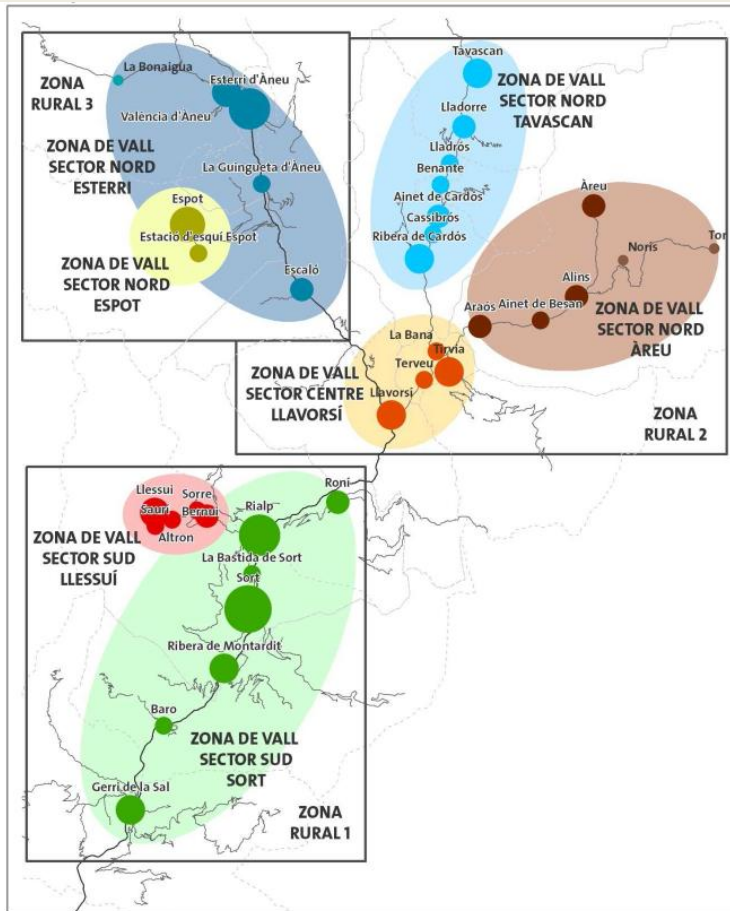
del 18 de març al 30 de juny
104 dies de PaP



Consell Comarcal del Pallars Sobirà



3 sectors de treball

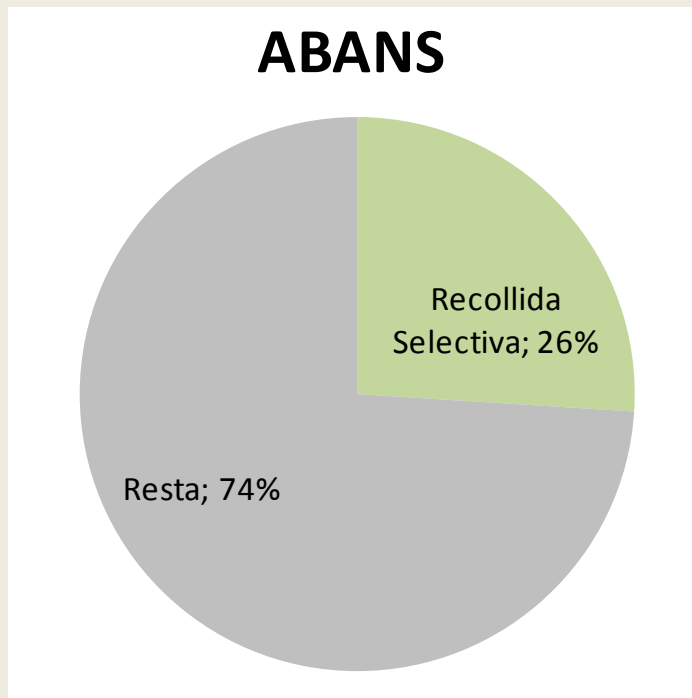


- Sector Baro, Sort i Rialp
- Sector Valls d'Àneu i Espot
- Sector Vallferrera, Vall de Cardós i Llavorsí

Zona de Vall → PaP

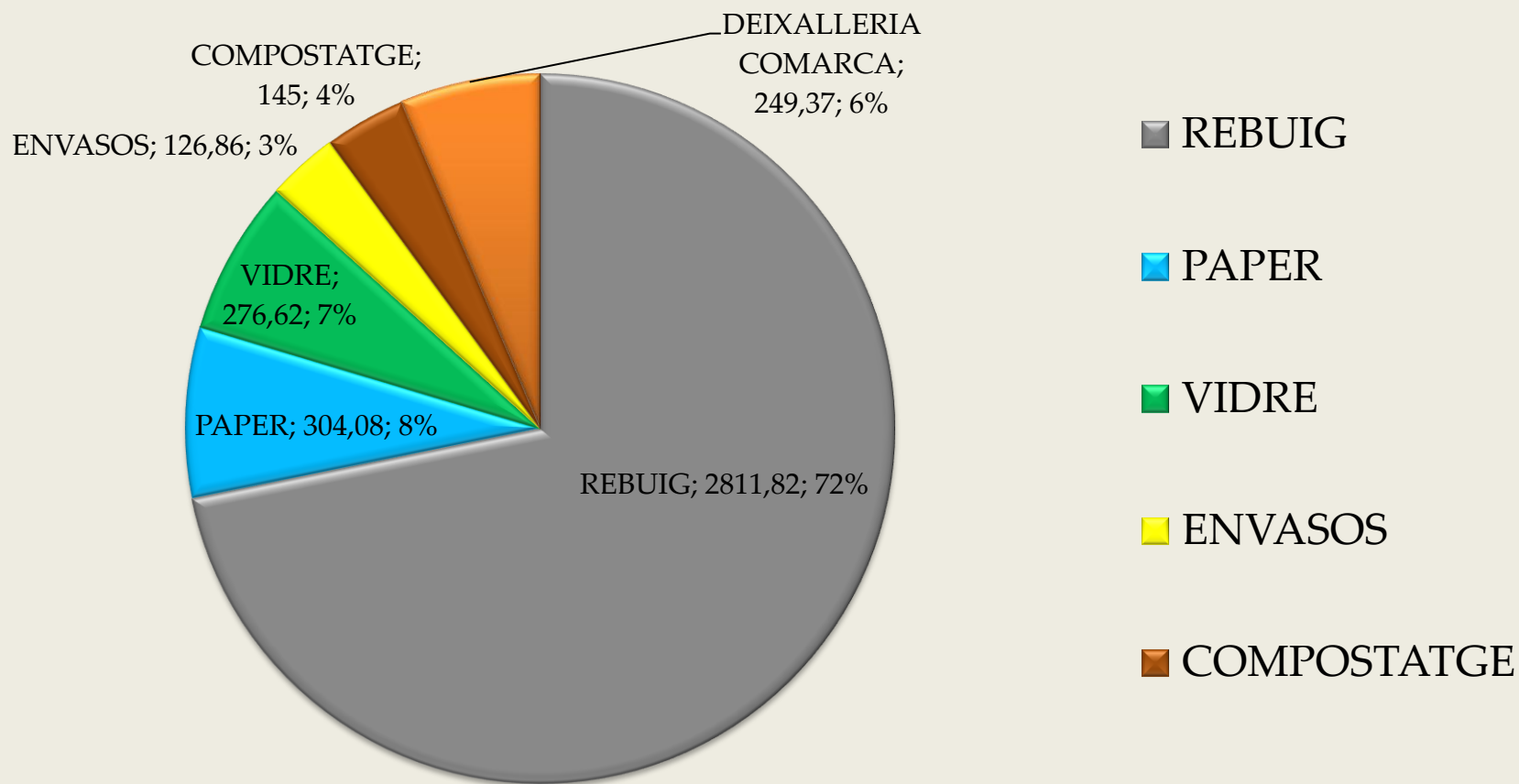
Zona Rural → Contenedors +
Autocompostatge

ELS RESULTATS DEL SERVEI ABANS DEL PORTA A PORTA

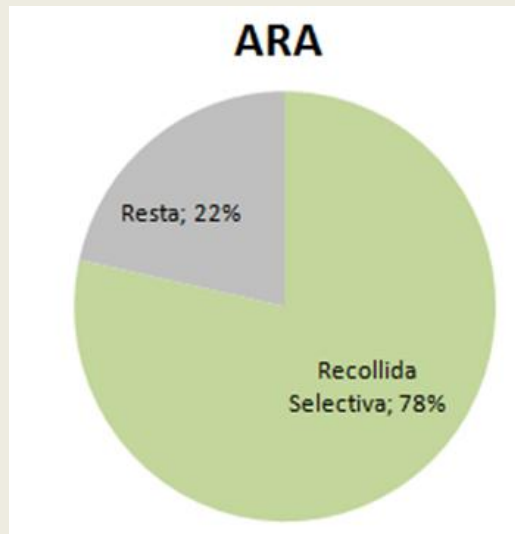


- No recollíem la FORM per separat
- La quantitat de vidre, paper i envasos es trobava estancada
- Seguïem llençant quantitats significatives de paper, vidre i envasos a l'abocador

DADES DE RECOLLIDA 2014 PER FRACCIONS



ELS RESULTATS DELS SERVEI AMB EL PaP

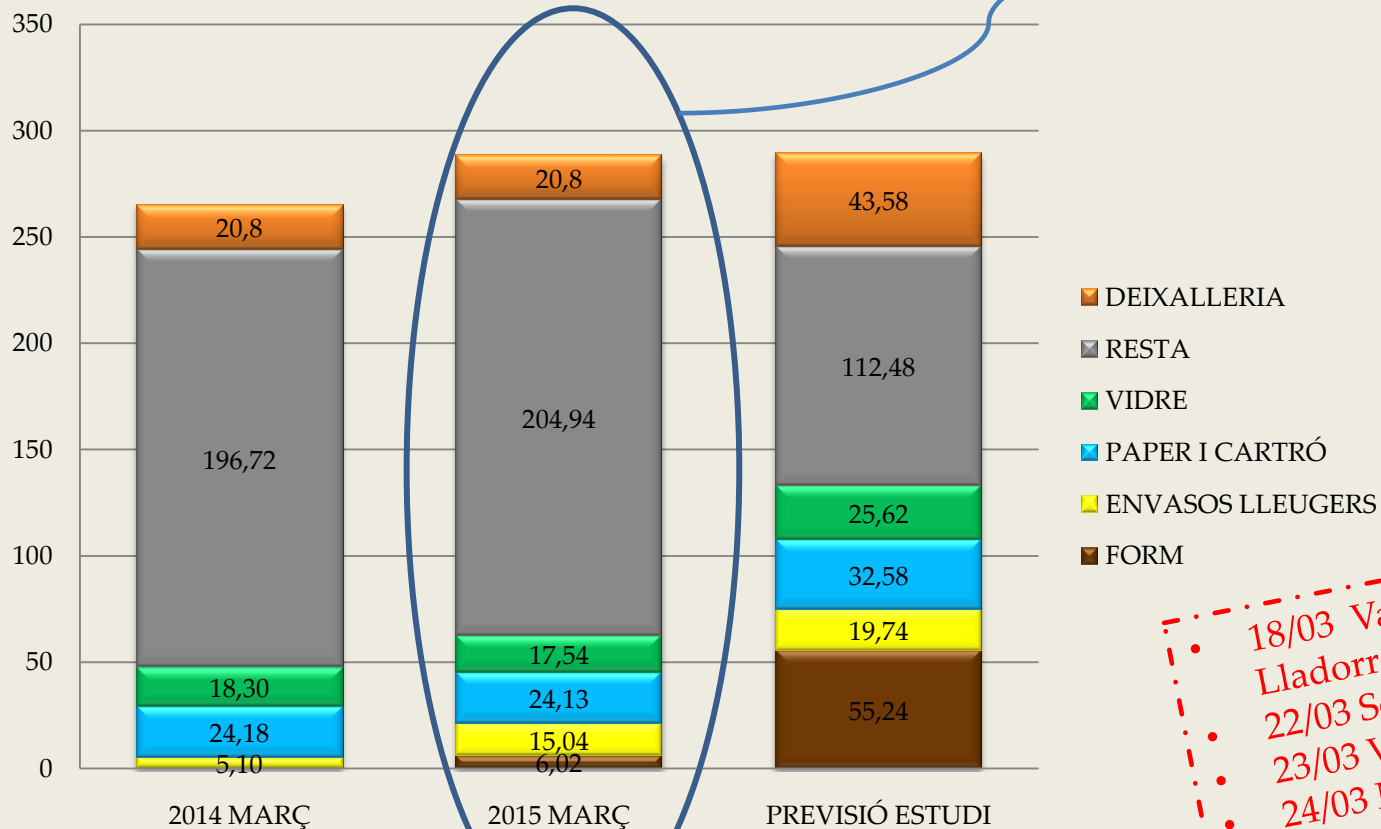


- S'ha implantat la recollida de la FORM mitjançant el PaP a les zones valls
- S'ha multiplicat per 5 la recollida d'envasos lleugers
- Totes les fraccions han augmentat de quantitats recollides

Com s'hi arriba?

MES DE MARÇ: Un sector en funcionament

29% de recollida selectiva

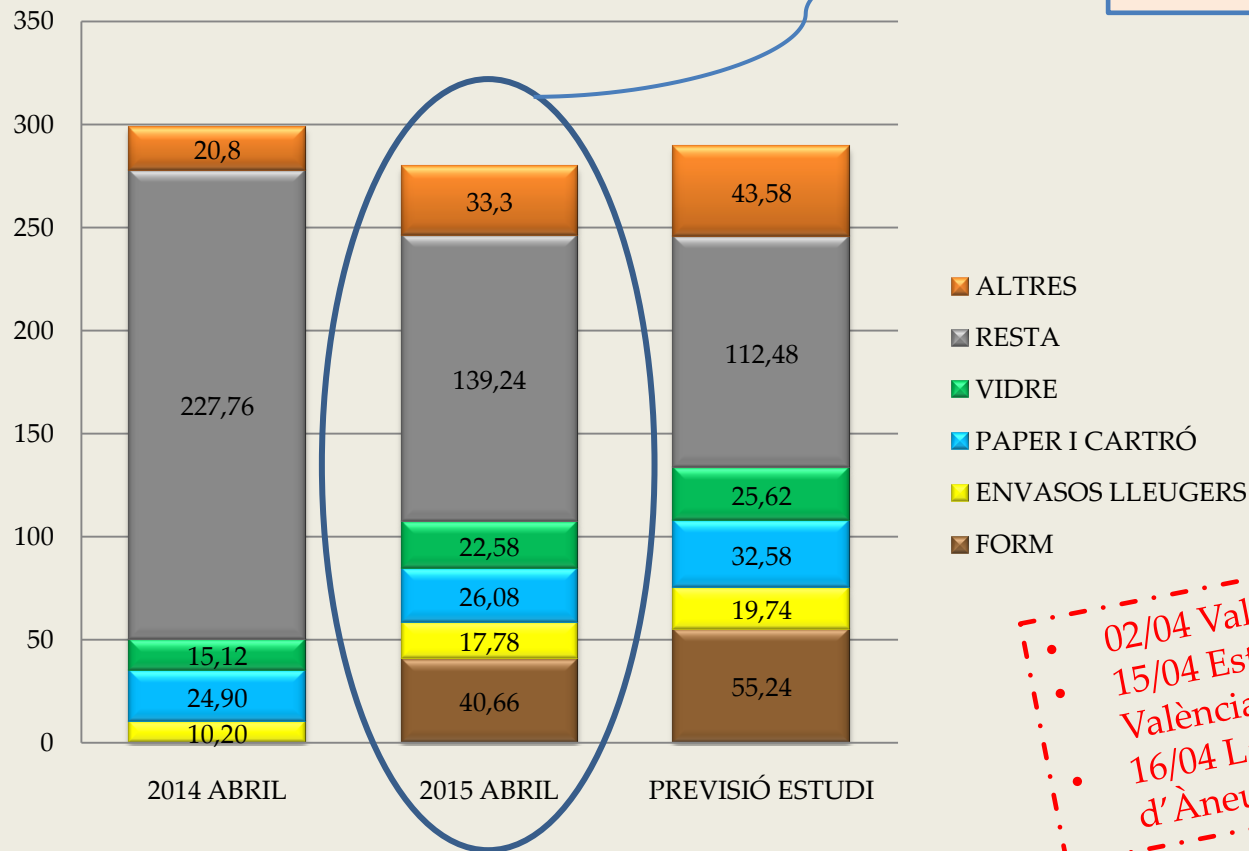


18/03 Vall Cardós i Lladorre
22/03 Sort
23/03 Vall Ferrera
24/03 Montardit de Baix
25/03 Baro
29/03 Rialp

Com s'hi arriba?

MES D'ABRIL: 2 sectors en funcionament

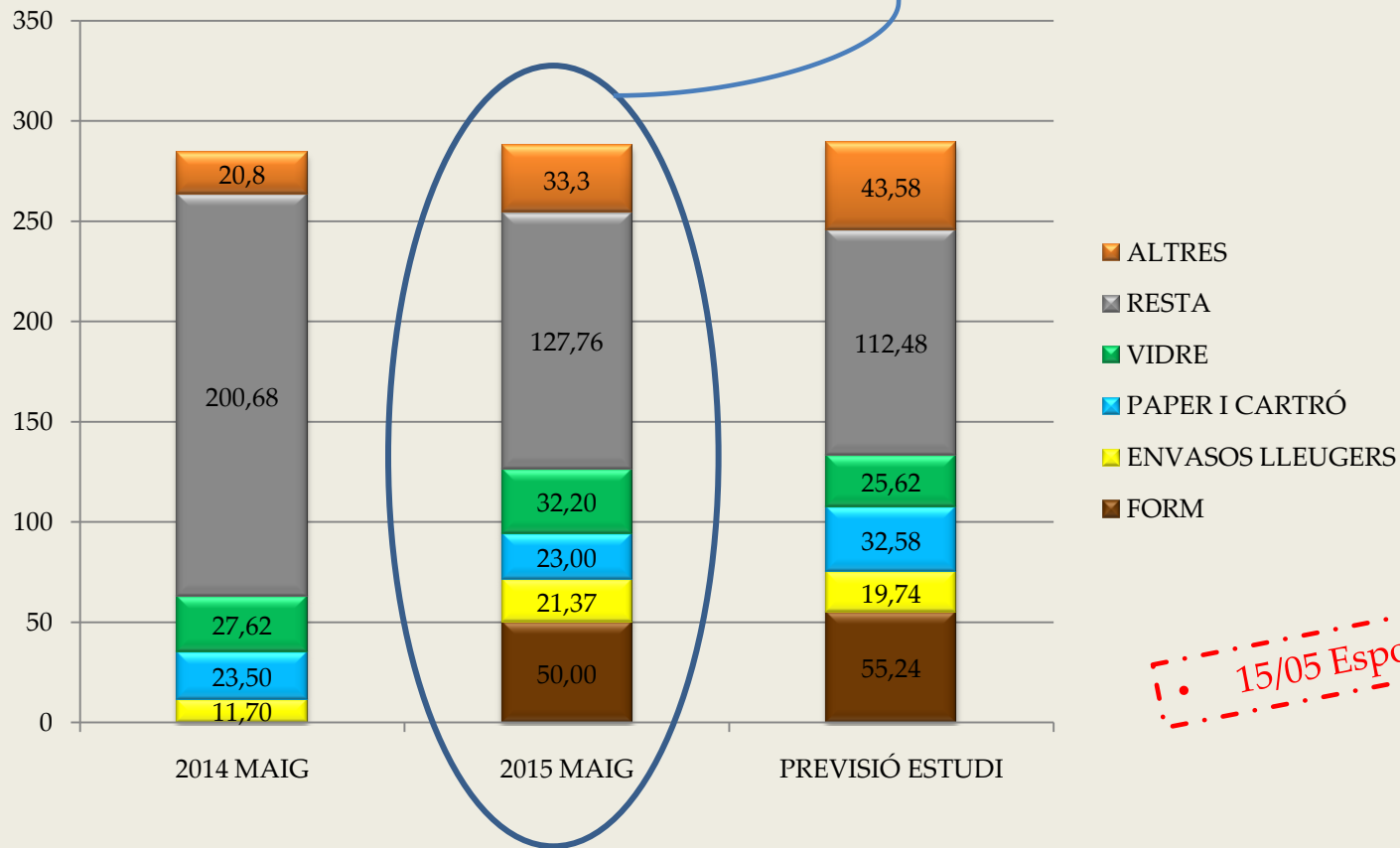
50% de recollida selectiva



Com s'hi arriba?

MES DE MAIG: 3 sectors en funcionament

56% de recollida selectiva

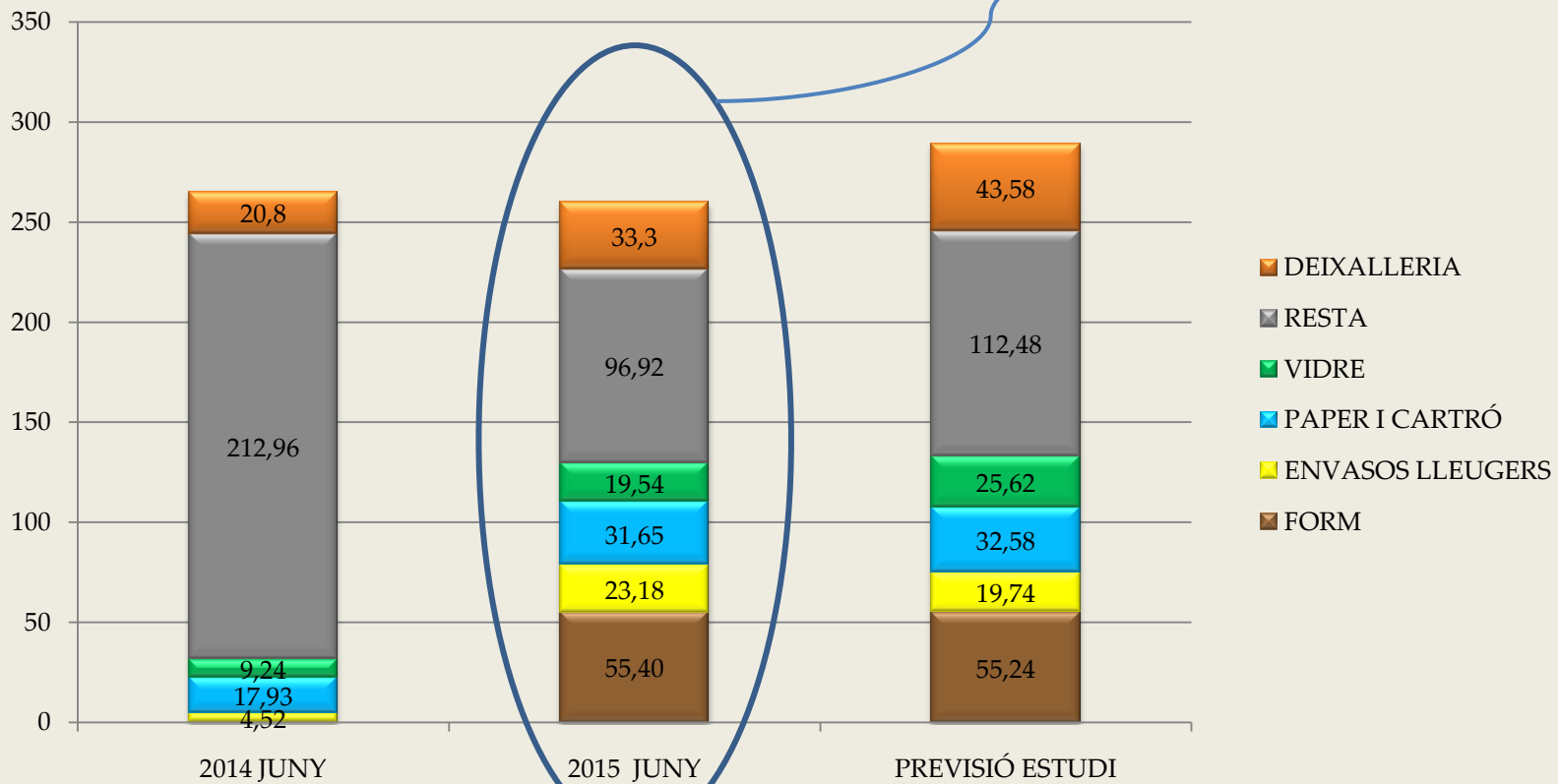


15/05 Espot

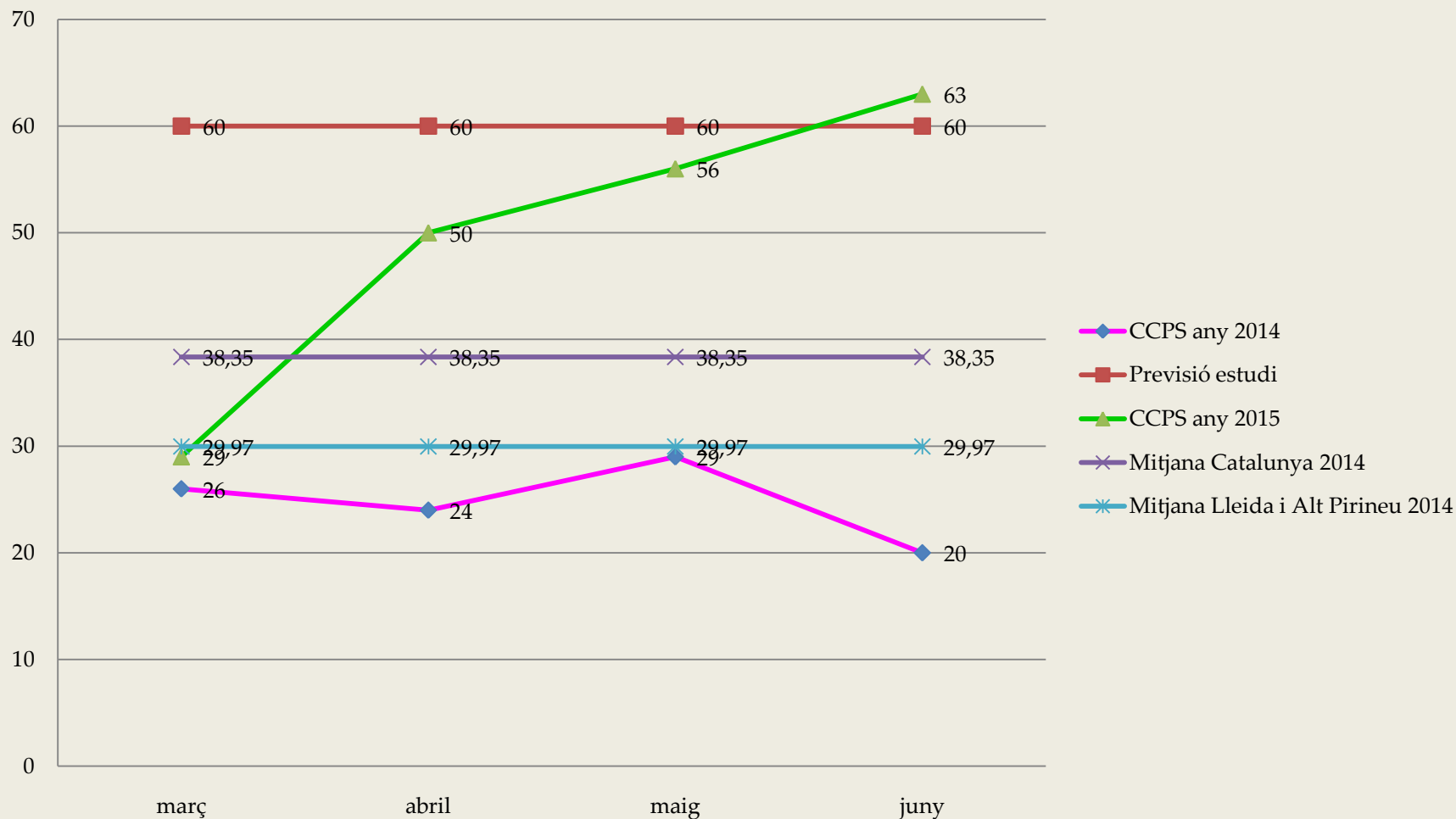
Com s'hi arriba?

MES DE JUNY: Els 3 sectors consolidats

63% de recollida selectiva

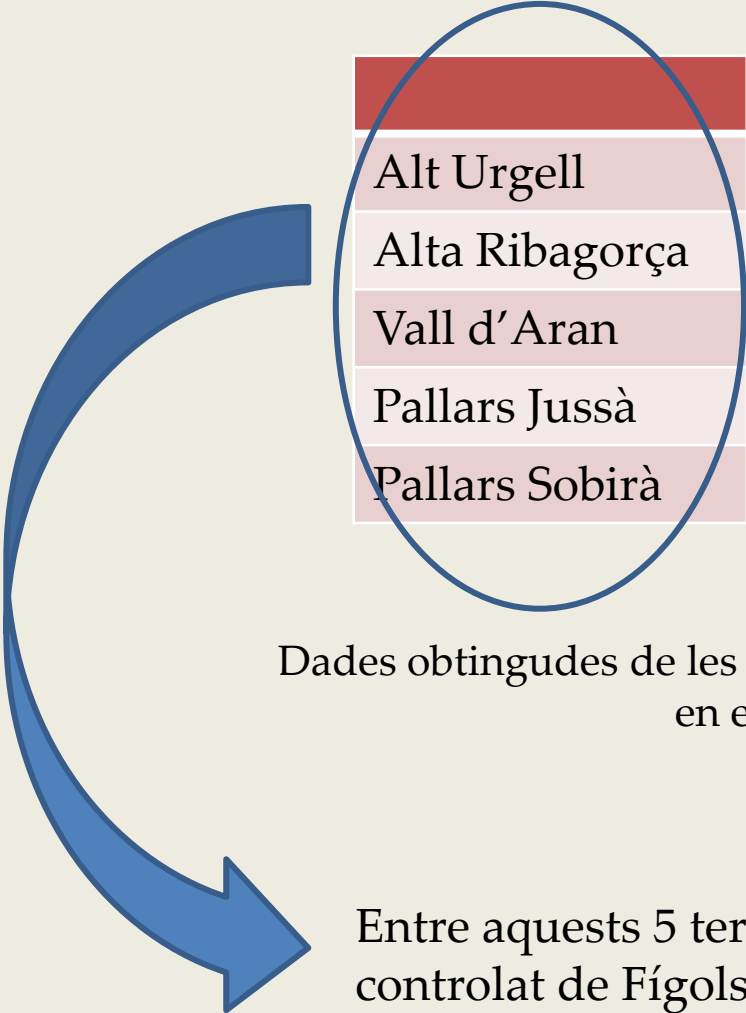


La comparativa de %RSB*



*RSB és % de la generació total enfront de les fraccions de paper, vidre, envasos, FORM i deixalleria recollides

L'Orgànica, la fracció clau

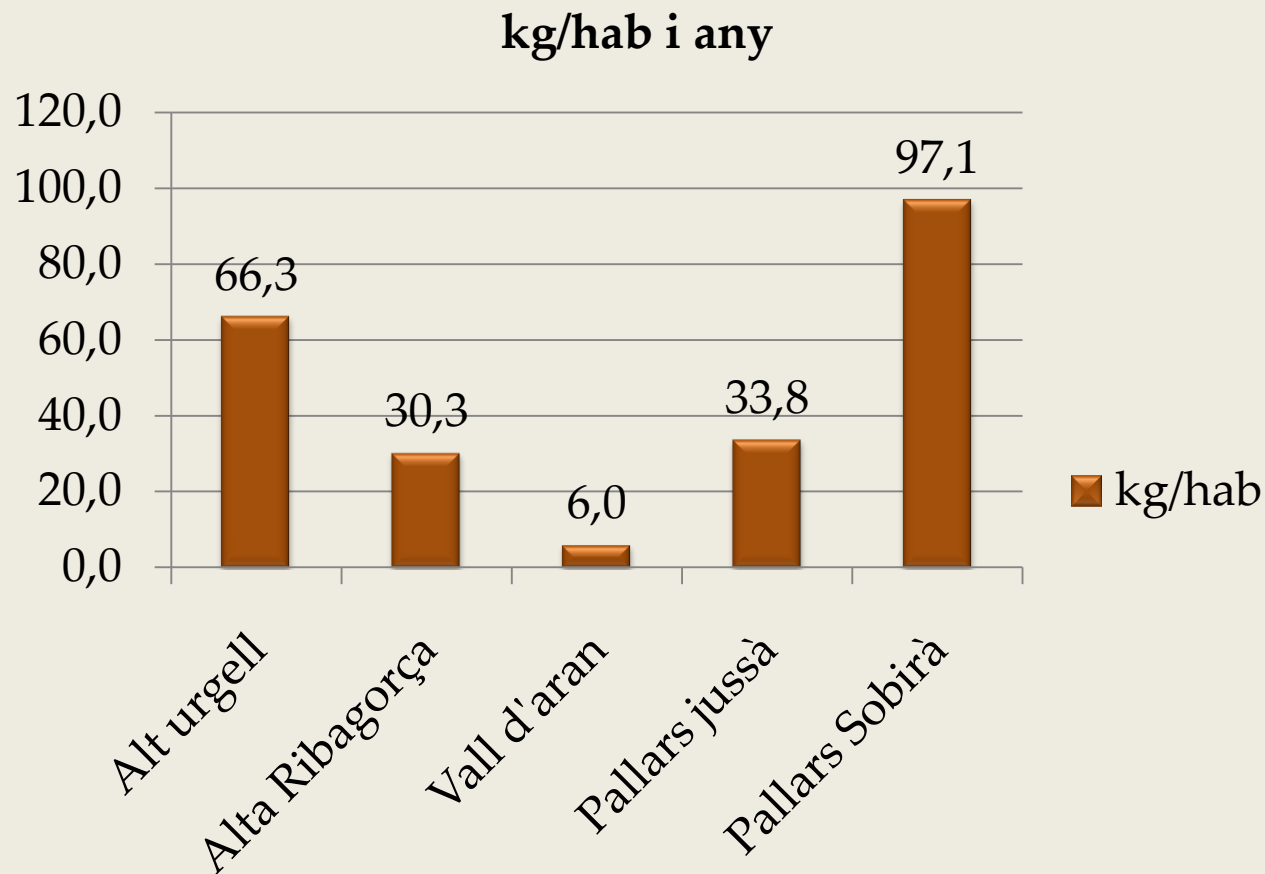


	tn FORM	Habitants
Alt Urgell	1385	20878
Alta Ribagorça	117,24	3873
Vall d'Aran	59,9	9998
Pallars Jussà	457,77	13530
Pallars Sobirà	700	7210

Dades obtingudes de les estadístiques publicades per l'ARC el 2014
en el seu anuari de dades

Entre aquests 5 territoris compartim el dipòsit
controlat de Fígols de Tremp

Comparativa per habitant de recollida de la FORM



Perquè reciclar el vidre

ABANS	ARA
70.280 Kg	92.580 Kg

21.580 kg

Reciclem 64.740 gots
que posats un al costat de
l'altre fan una línia de 5'2 km

Perquè reciclar el paper

ABANS	ARA
90.510 Kg	104.860 Kg



14.350 kg

Reciclem 7.175 llibretes DIN A5 que posats una sobre l'altre ocupen 2'5 m³ o 320.000 caps de cereals que posades en línia arriben a 6'4 km de distància

Perquè reciclar els envasos

ABANS	ARA
31.520 Kg	77.370 Kg

45.850 kg


Reciclem 1'5 milions d'ampolles de plàstic que posades en línia arriben a 12 km de distància

Perquè reciclar l'orgànica

ABANS	ARA
0 Kg	152.080 Kg

152.080 kg


600 sacs de compost de 25 kg i evitar 110.000 litres de lixiviats a l'abocador.



Actuacions previstes de millora

- Optimizació del servei i atenció constant a l'usuari
- Campanya als mercats municipals amb un educador durant l'agost per millorar la participació i incorporació de nous usuaris
- Campanya de sensibilització a grans productors de la comarca.
 - Entrega de cartells i plafons indicadors del model de recollida i les fraccions a separar
 - Pautes de millora de la recollida de FORM als grans productors per reduir el nivell d'impropis (actualment entre un 2 -3 %)
- Servei de recollida de residus municipals del Consell Comarcal del Pallars Sobirà ●

Consell Comarcal del Pallars Sobirà



Recordar que el canvi de gestió i les resultats obtinguts han estat possibles a l'enorme esforç de tots els treballadors del Servei de Recollida de Residus Municipals i en extensió a tot el Consell Comarcal del Pallars Sobirà

Moltes gràcies per l'atenció