

Enquesta d'Usuaris dels Parcs de l'Àrea Metropolitana

Presentació de Resultats

Del 12 de maig al 14 de juny de 2015



ENQUESTA D'USUARIS DELS PARCS DE L'ÀREA METROPOLITANA - 2015 PRESENTACIÓ DE RESULTATS

DEL 12 DE MAIG AL 14 DE JUNY DE 2015

Departament d'Estudis d'Opinió
Gabinet Tècnic de Programació

C/ Avinyó, n. 32, Planta 2
Tel. 934 027 918
Fax. 934 023 210
08002 Barcelona



Protegim el Medi Ambient.

No imprimiu aquest document si no és necessari.

Tots els drets reservats. Aquesta publicació no pot ser reproduïda, ni en tot ni en part, ni registrada en o transmesa per un sistema de recuperació en cap forma ni en cap mitja sigui electrònic, mecànic, per fotocòpia, de gravació o altres, sense el permís del propietari del copyright.



ÍNDEX

- 003 FITXA TÈCNICA
- 004 PRESENTACIÓ
- 005 MOSTRA
- 007 ÍNDEX DE SATISFACCIÓ
- 032 HÀBITS D'ÚS
- 059 GRUP DE VISITA
- 080 MODEL DE PARC
- 117 QÜESTIONARI



FITXA TÈCNICA

ÀMBIT

Àrea Metropolitana de Barcelona.

UNIVERS

Conjunt d'usuaris dels 37 parcs de l'Àrea Metropolitana de Barcelona de 15 anys i més.

GRANDÀRIA DE LA MOSTRA

4.439 entrevistes.

METODOLOGIA

Entrevistes personals als parcs realitzades en suport informàtic (CAPI)

PROCEDIMENT DE MOSTREIG

Mostreig polietàpic, estratificat (parcs i tipus de dies segons fos feiner o festiu) i per conglomerats (dies de la setmana).
Els entrevistats s'han escollit aleatòriament al llarg de tot el dia.

AFIXACIÓ

Fixa per parc.

PONDERACIÓ

No és procedent.

ERROR MOSTRAL

Per a un nivell de confiança del 95,5% (2σ), i $P = Q$, l'error és de $\pm 1,5\%$ per al conjunt de la mostra.

DATA DE REALITZACIÓ

Del 12 de maig al 14 de juny de 2015.

EMPRESA TREBALL DE CAMP

Institut Opinòmetre



PRESENTACIÓ

A continuació es presenten els resultats de la sisena edició de l'estudi sobre els usuaris dels parcs de l'Àrea Metropolitana de Barcelona.

La investigació de 2015 ha seguit la metodologia de les edicions anteriors i s'ha tornat a realitzar a la primavera. Només a les dues primeres edicions (2007 i 2008) el treball de camp va tenir lloc en una època diferent, a la tardor.

Com l'edició anterior (a 2013), el plantejament inicial suposava realitzar entre 100 i 150 enquestes depenent del parc, en funció de les dades d'afluència facilitades per l'Àrea Metropolitana de Barcelona.

Tot i que a grans trets s'ha aconseguit aquest objectiu, enguany s'ha observat una major dificultat per arribar al mínim d'enquestes plantejat en aquells parcs

classificats com 'de menor afluència'.

Concretament hi ha un parc, incorporat per primer cop a l'estudi d'aquesta edició, en el que ha estat impossible aconseguir el mínim de 100 enquestes degut a la baixa afluència d'usuaris, pel que es recomana una lectura especialment curiosa dels seus resultats. Es tracta del parc les Palmeres a Corbera de Llobregat.

Pel que fa a l'estructura de l'informe, la següent presentació reflecteix els quatre objectius principals amb els que es planteja la investigació:

- La satisfacció dels usuaris
- Els hàbits d'ús dels parcs
- El grup de visita i les característiques sociològiques dels usuaris

- El model de parc

De la mateixa forma permet veure l'evolució del conjunt de parcs de l'Àrea Metropolitana des de 2007, quan es va realitzar la primera edició.

Les necessitats de coneixement durant aquests anys han motivat la incorporació de nous parcs y municipis a cada edició de forma que dels 30 parcs i 23 municipis amb els que es va iniciar l'estudi a 2007 s'ha passat als 37 parcs de 27 municipis diferents a 2015.

Aquesta realitat impossibilita la presentació de les dades evolutives de cada parc, pel que s'ha optat per presentar com a màxim les dades de les dues últimes edicions de cada espai concret.

Els parcs participants en la investigació de 2015 són els següents:



MOSTRA PARCS

SECTOR BESOS

Parc	Municipi
Aigües	Montcada i Reixac
Besòs	Sant Adrià de Besòs
Litoral	
Can Zam	Santa Coloma de Gramenet
Molinet	
Masot	Ripollet
Pinetons	
Tramvia	Montgat/Tiana
Turó Mar	Montgat
Turó Sastre	
Turonet	Cerdanyola del Vallès

ESPAIS SINGULARS

Parc	Municipi
Can Mercader	Cornellà de Llobregat
Can Vidalet	Esplugues de Llobregat
Torreblanca	Sant Joan Despí / Sant Just Desvern / Sant Feliu de Llobregat
Jardí Botànic	Barcelona
Jardí Botànic Històric	
Can Solei / Ca l'Arnús	Badalona
Riera Canyadó	

SECTOR LLOBREGAT

Parc	Municipi
Bellvitge	Hospitalet de Llobregat
Planes	
Calamot	Gavà
Can Corts	Cornellà de Llobregat
Infanta	
Can Lluc	Sta Coloma de Cervelló
Castell	Castelldefels
Centre	El Papiol
Mariona	Molins de Rei
Molinada	Pallejà
Muntanyeta	Sant Boi de Llobregat
Nou	El Prat de Llobregat
Palmeres	Corbera de Llobregat
Pi Gros	Sant Vicenç dels Horts
Solana	Sant Andreu de la Barca
Solidaritat	Esplugues de Llobregat
Fontsanta	St. Joan Despí / Esplugues Llobregat
Torre-roja	Viladecans
Can Rigal	Barcelona



SIGLES

B

Base. Perfil d'enquestats que responen a la pregunta de l'estudi

N

Número de respostes. Número de respostes. Quantitat de respostes valorades per la pregunta concreta de l'estudi. En el cas de gràfics amb evolució s'indica el nombre d'entrevistes de la darrera consulta.

R

Tipus de resposta. Possibilitat o possibilitats que s'han contemplat per a la pregunta formulada



01



Índex de satisfacció



VALORACIONS

ÍNDEX DE SATISFACCIÓ

VALORACIÓ GLOBAL DELS PARCS

Totes les edicions de l'estudi de parcs de l'Àrea Metropolitana de Barcelona han mostrat la bona percepció que els usuaris tenen d'aquests espais.

El nivell de satisfacció dels enquestats ha estat sempre positiu (per sobre del 100%), indicant una qualitat que superava les expectatives prèvies dels seus usuaris.

2015 no és una excepció. El balanç entre l'esperat i el percebut segueix sent positiu (índex de satisfacció de 103%) i superior al d'edicions anteriors. Per una banda l'estancament de l'expectativa respecte a fa dos anys (7,3 punts de mitjana) i per altra l'augment de la qualitat percebuda fins els 7,5 punts de mitjana (+1 dècima respecte a 2013) expliquen l'increment de la satisfacció d'aquesta edició.

A l'edició de 2015 s'observa menys dispersió en les valoracions globals dels 37 parcs participants. Així com a 2013 els usuaris percebien una qualitat global al parc que fluctuava entre 8,7 pel millor puntuat i 5,5 el més baix, a 2015 aquest diferencial és menor (entre els 8,3 i 6,4 de mitjana).

La major part dels parcs estudiats (vint-i-set dels trenta-set) són puntuats pels seus usuaris amb una mitjana de 7 punts (entre 7 i 7,9) incloent les cinc

noves incorporacions, mentre que cinc parcs més es puntuen amb mitjanes de 6 punts i cinc més de 8 punts. La diferència amb la darrera edició és notable, quan a la banda més alta en teníem 8 parcs, disset a la mitjana i 9 a la baixa, incloent un d'ells que tot just aprovava amb 5,5 punts de mitjana.

VALORACIÓ GLOBAL DE LES VARIABLES

Sense canvis pel que fa als principals punts forts i febles del conjunt de parcs de l'Àrea.

Els usuaris aprecien per sobre de la resta de qüestions la TRANQUIL·LITAT i la PROXIMITAT (valorades amb mitjanes de 8,3 i 8 punts), seguit del disseny i la jardineria (7,6 i 7,5 respectivament).

Un cop més els LAVABOS són l'aspecte més criticat allà on s'ha pogut preguntar per ells (onze parcs). Suspèn globalment amb 4,4 punts de mitjana (cinc dels onze parcs els suspenen) però millora una dècima respecte a la darrera edició.

La SEGURETAT i la SENYALITZACIÓ són les altres dues variables amb valoracions més baixes (5,7 i 5,9 punts de mitjana) i suspeses a més parcs (els usuaris de 9 parcs suspenen la seguretat i els de 5 la senyalització)

EVOLUCIÓ RESPECTE A 2013

Fa dos anys registràvem un empitjorament de la majoria de les variables proposades. A 2015 en canvi els usuaris tornen a percebre més qualitat a la majoria d'elles. Deu de les catorze variables valorades obtenen millor resultats que fa dos anys i en la meitat dels casos superant o igualant els resultats de 2011, l'edició que va obtenir les valoracions més altes.

A l'edició de 2013 la SEGURETAT va ser la variable més afectada, arribant a suspendre després de tres edicions que aprovava. A 2015 en canvi és l'aspecte que més millora (+0,9), encara que aconseguix tot just un aprovat (5,7). De fet, el 25% del conjunt d'usuaris enquestats al conjunt de parcs l'Àrea Metropolitana suspèn la seguretat. Aquest percentatge arriba al 50% si mirem aquells parcs concrets en els que la seguretat suspèn.

La NETEJA GENERAL del parc és l'altre aspecte que més millora respecte a 2013 (7,2 punts de mitjana i +0,4 dècimes respecte la darrera edició).

A la banda contrària, la SENYALITZACIÓ i el COMPORTAMENT DELS ALTRES són els aspectes que a 2015 empitjoren la seva valoració (-0,2 dècimes)



VALORACIONS

PARC A PARC VALORACIÓ GLOBAL

En línies generals l'edició de 2011 es va caracteritzar per una percepció més positiva de la qualitat dels parcs, el que es va traduir en una millora de la majoria de valoracions globals.

A 2013 en canvi els usuaris es van mostrar més crítics. Va ser una edició d'empitjorament de les valoracions, sobre tot comparades amb la millora de 2011.

2015 és una edició més equilibrada, en la que trobem tants parcs que milloren com parcs que empitjoren la seva valoració global. Com hem comentat anteriorment les diferències entre els 37 parcs s'escurcen una mica:

Aquells parcs en els que fa dos anys els usuaris percebien una qualitat més alta, enguany continuen tenint les valoracions globals més altes dels 37 parcs encara que aquestes tendeixen a baixar una mica respecte a 2013. Exemples en trobem als dos Jardins botànics, Torreblanca o Font Santa tots amb mitjanes superiors a 8 punts però inferiors a les de 2013.

A la vegada, els parcs que se situaven en la línia baixa de les valoracions (sempre referint-nos al conjunt de parcs) mantenen posicions però amb millor valoració

global. Aquí trobem el parc del Centre, el de les Aigües (els dos espais que més milloren la seva valoració global respecte a 2013) o el del Masot, que fa dos anys estava entre els parcs amb valoració més baixa i a 2015 els usuaris el puntuen amb 7 punts.

Evidentment dins els 37 parcs alguns espais escapen d'aquestes línies generals:

- Els usuaris de Can Vidalet esperen més del parc que a 2013 però encara perceben més qualitat global (8 punts de mitjana). Això el situa entre els cinc parcs millor considerats pels seus usuaris (amb mitjanes superiors als 8 punts) i un dels que més millora la seva valoració global (+0,6 punts).

- Can Rigal i Can Mercader són parcs en els que usuaris empitjoren la seva valoració global de 2013. Tot i que de forma lleu, són dècimes que els situen en el gruix de parcs valorats amb 7 punts de mitjana (7,9 Can Rigal, 7,8 Can Mercader)

- El parc del Besòs és el cas més evident de canvi de percepció dels seus usuaris. Tant l'expectativa com la qualitat global del parc disminueixen gairebé un punt, de forma que passa a ser el segon parc amb puntuació més baixa dels 37 parcs. La valoració més baixa la continua tenint el parc del Centre, que en canvi és on

produeix el canvi de percepció més positiu del conjunt (la valoració global millora +0,8 dècimes).

No oblidem que la millora o l'empitjorament de la valoració global va en la mateixa línia que les expectatives dels usuaris i per tant continuem parlant d'usuaris satisfets, que en la seva visita al parc veuen cobertes les seves expectatives.

Només dos parcs troben menys qualitat de la que esperen (índex de satisfacció de 98% i 99%): el parc de la Infanta (incorporat a l'edició de 2015) i el parc de Torre-Roja, en què la valoració global, tot i millorar, no ho ha fet tant com esperaven els seus usuaris.

A la resta de parcs trobem índexs de satisfacció com a mínim de 100%, fins i tot al parc del Besòs (103%).

En destaquen Litoral i Pi Gros (ambdós amb un Índex de satisfacció de 111%), dos parcs en els que enguany els usuaris n'esperaven menys que a l'anterior edició però en canvi un cop finalitzada la visita han millorat la puntuació de fa dos anys

Recordem a més que el parc del Pi Gros, juntament amb Riera Canyadó i Centre, són els tres parcs que a l'edició de 2013 no van superar les expectatives dels seus usuaris. Situació que no es dona a 2015.

ÍNDEX DE SATISFACCIÓ



VALORACIONS

ÍNDEX DE SATISFACCIÓ

ELS PUNTS FORTS

La **TRANQUIL·LITAT** és de nou l'aspecte més apreciat a la majoria d'espais estudiats (24 dels 37 parcs).

Com és habitual, els dos jardins botànics són els que més valoren aquest aspecte amb puntuacions entre 9,3 i 9,5 encara que al Jardí Botànic es valora menys que a 2013.

La valoració més baixa de la tranquil·litat la trobem al parc del Besòs (6,9 punts), percebuda de forma més crítica que fa dos anys, una impressió que es repeteix a Castell, Can Mercader, Solidaritat, Calamot, Can Rigal i Jardí Botànic, com acabem de dir.

La **PROXIMITAT**: L'altre punt rellevant en les valoracions dels usuaris, que acostumen a assignar-li bé la millor valoració (dotze parcs), bé la segona millor valoració (tretze més, sempre després de la tranquil·litat) o bé la tercera (tres parcs més).

Només a nou parcs la proximitat no forma part de les tres variables millor valorades:

- El parc del Litoral, que se centren en la tranquil·litat, l'ambient i el mobiliari.
- Pinetons (la tranquil·litat, el disseny i l'ambient) o al parc Nou, Can Vidalet, Font Santa i Torreblanca on la

millor valoració és de nou per la tranquil·litat però seguits del disseny i la jardineria. A Can Rigal aquests dos darrers aspectes s'inverteixen (tranquil·litat, jardineria i disseny).

- Per últim, com a totes les edicions des de 2009, els dos Jardins Botànics on destaca la tranquil·litat, i en segon terme el civisme i la jardineria en un cas i el disseny i la jardineria a l'altre.

EI DISSENY DEL PARC torna a ser, com a 2013, el punt fort de Can Mercader, amb 8,4 punts, per sobre de la tranquil·litat i la proximitat. L'únic parc que anteposa alguna altre qüestió als dos punts forts anteriors.

Malgrat el disseny és el més destacat d'aquest parc, no és aquí on aquest aspecte obté la valoració més alta, sinó al Jardí Botànic Històric (8,8) i a Can Vidalet (8,6). Al Jardí Botànic històric però la valoració del disseny és menor que la de 2013 i és el tercer aspecte que més agrada. A Can Vidalet el disseny en canvi es percep millor i es converteix en el segon punt fort del parc. Pels usuaris de Besòs, Pinetons, Mariona, Nou, Solidaritat, Font Santa i Torreblanca el disseny també és el segon aspecte més atractiu d'aquests parcs.

En molts d'aquests parcs a més la proximitat de les

valoracions del disseny i jardineria mostren el lligam entre dos aspectes.

Des de la seva incorporació a l'estudi a 2011, els usuaris del parc del Centre han mostrat en les valoracions les seves reticències vers el disseny d'aquest espai. Enguany aquesta opinió millora lleument (5,3 punts de mitjana). Encara així, continua sent un dels punts més conflictius juntament amb la senyalització i la seguretat, que també milloren la valoració però continuen suspensent.

La **JARDINERIA**: després de la tranquil·litat, la jardineria és el punt més apreciat a Riera Canyadó i Can Rigal, encara que són els usuaris dels dos jardins botànics els que li atorguen la puntuació més alta del conjunt (8,8 i 8,6 punts de mitjana).

Tot i que la jardineria no forma part dels aspectes més conflictius a cap dels parcs testats, els usuaris dels parcs del Masot, Molinada, Calamot i Besòs són els més crítics amb ella, tots ells empitjorant la valoració de 2013. El parc on més empitjora la percepció de la jardineria és el parc del Castell (7,4 punts de mitjana i -0,9 dècimes respecte a 2013), en canvi al parc del Tramvia, Solana i Nou la jardineria millora la seva valoració de forma apreciable (entre +1 i +1,5 punts de millora en la valoració de fa dos anys).



VALORACIONS

ÍNDEX DE SATISFACCIÓ

ELS PUNTS FEBLES

Els **LAVABOS**. Dels 11 parcs que disposen d'aquest servei, només a 3 no és l'aspecte pitjor valorat de tots els proposats. Es tracta del parc Nou on la seguretat suspèn mentre que els lavabos aproven, el parc del Pi Gros, que també aprova els lavabos i es critica més la senyalització (suspèn) i Torreblanca, que atorga la mateixa valoració als lavabos que a la senyalització (6,4 punts de mitjana).

A 2013 Torreblanca ja era el segon parc on millor es valoraven els lavabos, només superat pel Jardí Botànic. Enguany aquests dos parcs inverteixen les posicions degut a la menor puntuació obtinguda als lavabos del Jardí Botànic que empitjora -2,4 punts respecte a la darrera edició.

Sis parcs aproven els lavabos. Els mateixos parcs que ho van fer a 2013 i que continuen apreciament suficient qualitat per aprovar-los també a 2015 encara que d'una forma més crítica que llavors. Can Vidalet és l'únic parc en el què els usuaris tenen una percepció suficientment bona dels lavabos com per aprovar-los amb 5,9 punts de mitjana quan que fa dos anys els suspènen (3,3)

Els cinc parcs restants suspènen. En destaca

especialment la valoració de Font Santa i Bellvitge amb 1,5 i 1,8 punts de mitjana respectivament

La **SEGURETAT**. Mentre a 2013 vint-i-dos parcs la suspènen a 2015 nou parcs ho fan (Aigües, Muntanyeta, Nou Besòs, Can Zam, Planes, Mariona, Masot i Centre). Cinc d'ells millorant la nota de fa dos anys.

Es tracta doncs d'una situació de certa milloria respecte 2013 encara que continua sent un dels tres punts més febles a la majoria de parcs, concretament a vint-i-dos i a tretze d'ells com el punt més conflictiu.

Encara que els usuaris del parc de les Aigües són els que li donen la puntuació més baixa (3,5 punts) és un dels parcs on la percepció millora. El contrari del que succeeix al parc del Besòs, Nou o Planes on la sensació d'inseguretat ja apuntada a 2013 s'accentua amb un suspens més baix. No oblidem que els usuaris del parc Nou perceben la seguretat pitjor que els lavabos.

Cal destacar el canvi en la percepció de la seguretat dels usuaris de la Muntanyeta que l'aproven fa dos anys i ara la suspènen amb 3,6 punts de mitjana (-2).

Els dos parcs botànics i Solidaritat són els altres parcs on la puntuació de la seguretat és menor que fa dos

anys.

Els espais en què la seguretat ha millorat més la seva valoració són els que fa dos anys van patir una davallada més important: Castell (+4,3 punts, a 2013 1,3 punts de mitjana), Tramvia (+3,8) o Solana (+3,4).

La **SENYALITZACIÓ**: és el punt més feble del parc del Pi Gros amb 4,6 punt de mitjana, un dels cinc parcs que suspènen aquesta variable (Calamot, Centre, Can Corts i Molinada són els altres quatre) i un dels dinou espais que enguany valoren la senyalització pitjor que a 2013, amb un diferencial de -1,3.

Malgrat tot és Molinada on la senyalització obté la pitjor valoració (3,5) i on més diferència hi ha respecte a fa dos anys quan es puntuava amb 6 punts.

Els parcs del Besòs, la Muntanyeta i Can Mercader aproven globalment aquesta variable però són els altres parcs on la valoració indica un empitjorament de la percepció més alt (entre -1,4 i -1,1 punts)

A la banda contrària, el parc del Tramvia, Can Vidalet, Can Solei Ca l'Arnús i Solana són els espais on la valoració global ha augmentat més (entre +1 i +1,8 punts). A aquest últim és on s'obté la valoració més alta (7,6 punts de mitjana)



VALORACIONS

ÍNDEX DE SATISFACCIÓ

ELS PARCS

Si atenem a l'evolució de les valoracions dels usuaris segons els parcs veiem canvis importants respecte a l'anterior edició:

CAN VIDALET, TORRE-ROJA i SOLANA són els tres parcs amb uns usuaris més satisfets en tant que milloren la valoració de totes o la majoria de variables i no en suspenen cap.

- A 2013 les valoracions dels usuaris de CAN VIDALET van suposar un toc d'atenció general per aquest espai, que empitjorava els resultats de totes les variables proposades. 2015 en canvi es dona la situació inversa. Encara que la millora no arriba als resultats de 2011, tots els aspectes es perceben millor que fa dos anys, incloent els lavabos que aproven amb 5,9 punts de mitjana, la nota més alta per aquest servei.
- A TORRE-ROJA la situació és molt semblant. Totes les variables milloren la seva valoració de 2013, edició d'empitjorament general. La seguretat, que llavors suspenia, aprova amb 5,6 punts de mitjana. Es tracta doncs d'una millora general que també té el

seu reflex en la valoració global, de nou superior a la de l'anterior edició (7,2, +0,4), però que no arriba al que els usuaris n'esperen del parc (7,4 punts de mitjana a 2015, +0,9 respecte l'anterior edició).

- Al parc de la SOLANA les valoracions milloren els tres aspectes més criticats a 2013: la seguretat, els serveis, la senyalització. Tres aspectes que suspenien i que arriben a l'aprovat en aquesta edició. Cal destacar la millora de la valoració dels serveis que passa del 4,4 de 2013 als 7 punts de mitjana enguany, una nota inferior però a l'aconseguida a 2011 (7,6).

En aquest parc només l'enllumenat empitjora la seva valoració.

Els usuaris del parc de les AIGÜES i del parc del CENTRE aprecien més que fa dos anys la majoria de les qüestions sobre les que els preguntem. Dotze dels tretze ítems és valoren millor que a 2013.

- A les AIGÜES com als parcs anteriors, l'edició de 2013 va ser especialment crítica. Tots els aspectes van empitjorar i quatre d'ells van suspendre (senyalització, serveis, zones de joc infantil i

seguretat). D'aquestes quatre només la seguretat continua suspenent amb 3,5 punts de mitjana. Per altra banda, l'enllumenat és l'únic aspecte que empitjora encara que ho fa només amb una dècima menys que fa dos anys.

- Els usuaris del parc del CENTRE han estat molt crítics amb aquest espai des de la seva incorporació a aquest estudi a 2011. Dels cinc aspectes que els usuaris suspenien a 2011 (disseny, jocs infantils, serveis, senyalització i seguretat), continuen suspenent els dos últims però pujant algunes dècimes la seva valoració. S'ha de dir però que el disseny del parc i els jocs infantils continuen sent punts conflictius en aquest espai. Enguany el comportament de la resta d'usuaris és més criticat que a altres edicions.

-TRANVIA, TURONET, BELLVITGE I CAN LLUC, seguits de LITORAL són parcs amb una majoria de variables que milloren la seva valoració i tant sols dues que l'empitjoren. Només a Bellvitge trobem un suspens (els lavabos). Tots aquest parcs milloren i aproven la seguretat que suspenia a la darrera edició.



VALORACIONS

ÍNDEX DE SATISFACCIÓ

ELS PARCS

Hi ha altres parcs en què els usuaris es mostren especialment sensibles amb totes les qüestions plantejades:

- EL JARDÍ BOTÀNIC n'és un exemple complex. Els seus usuaris valoren tots els aspectes proposats amb mitjanes més baixes que a 2013 però aquestes puntuacions continuen sent suficientment altes com per estar entre les valoracions més altes a totes les variables (excepte la proximitat).

El canvi en la percepció més evident d'aquesta edició el trobem en l'opinió dels usuaris sobre l'enllumenat, que perd 2,7 punts, els lavabos (-2,3 punts) i la seguretat (-1,2).

- SOLIDARITAT és un cas semblant. Tot i tenir puntuacions que es mouen entre 6,7 les més baixes i 8,2 les més altes, dotze d'aquestes qüestions obtenen mitjanes més baixes que fa dos anys. El comportament dels altres usuaris és l'aspecte que els enquestats critiquen més (passa de puntuar-se amb 8 punts als 6,7 actuals)

CAN MERCADER i CAN RIGAL, BESÒS i PLANES són els altres quatre espais on l'opinió dels usuaris ha variat més en aquests dos anys.

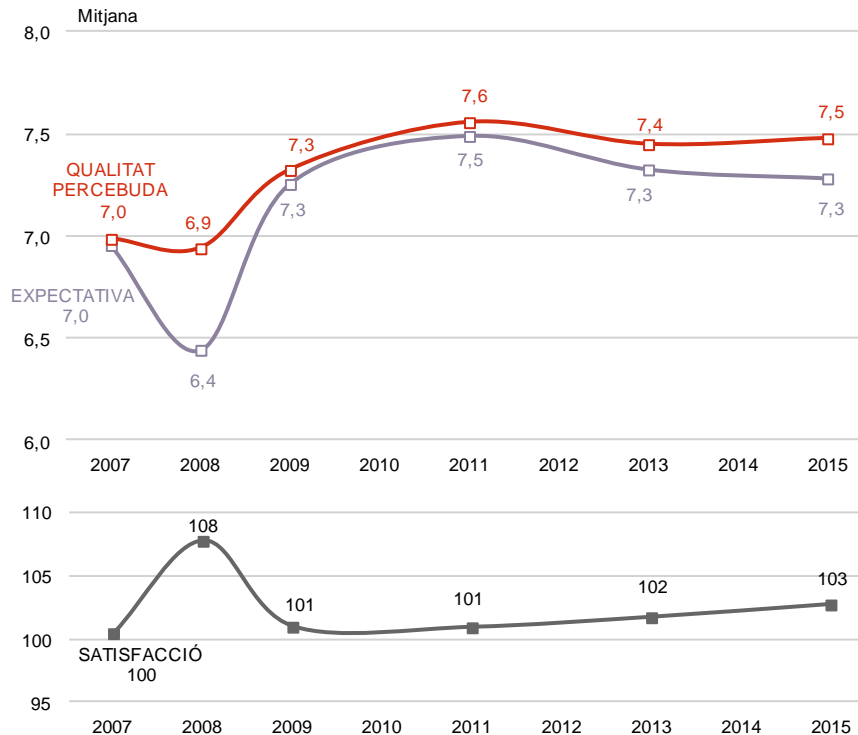
- Els dos primers amb onze variables que empitjoren les seves valoracions. A CAN MERCADER les zones infantils, la senyalització l'enllumenat i la neteja perden entre -1,2 i -1 punt.
- A CAN RIGAL, els usuaris centren la seva crítica en la seguretat i l'enllumenat (-1 punt). En aquest espai a més cal tenir present la valoració negativa dels lavabos, incorporada en aquesta edició (2,7 punts de mitjana).
- BESÒS, suspèn la seguretat (amb pitjor valoració que a 2013) i baixa la percepció de dotze de les catorze variables proposades. L'ambient, (-1,7), el comportament dels altres i la neteja (-1,3) i la senyalització (-1,4) són els aspectes en els que trobem més variació respecte a la darrera edició. Són aspectes que aproven però ho fan amb un alt descontent (entre el 25% i el 32% dels enquestats els suspenen).

- PLANES, amb dos suspensos (seguretat i serveis) i deu variables que empitjoren la valoració de 2013. El canvi de percepció més evident entre les dues darreres edicions de l'estudi és el comportament dels altres (-1,5), els serveis (-1,3) i les zones de joc infantils (-1,2). Com en el cas anterior, amb un alt percentatge de persones descontentes amb aquests aspectes (entre el 30% i el 43% dels enquestats)
- El parc de la MOLINADA, manté una situació equilibrada de variables que milloren i empitjoren la seva valoració i aprova amb puntuacions de 6,1 i 6,2 de mitjana les dues variables que suspenia fa dos anys (neteja i seguretat) però a la vegada és l'únic parc d'aquesta edició que suspèn tres aspectes diferents (enllumenat, serveis i senyalització). Aquest últim desmillorant de forma evident (-2,4 punts).



VALORACIÓ GLOBAL EVOLUCIÓ

ÍNDEX DE SATISFACCIÓ



IS 2

En una escala del 0 al 10, quina valoració global faria vostè d'aquest parc sent 0 la puntuació mínima i 10 la màxima?

N 4439

R 0 = Mínima; 10 = Màxima

IS 3

Si abans de venir li haguéssim demanat que el valorés, quina puntuació li hauria donat, sent 0 la puntuació mínima i 10 la màxima?

N 4439

R 0 = Mínima; 10 = Màxima



VALORACIÓ GLOBAL PARC A PARC

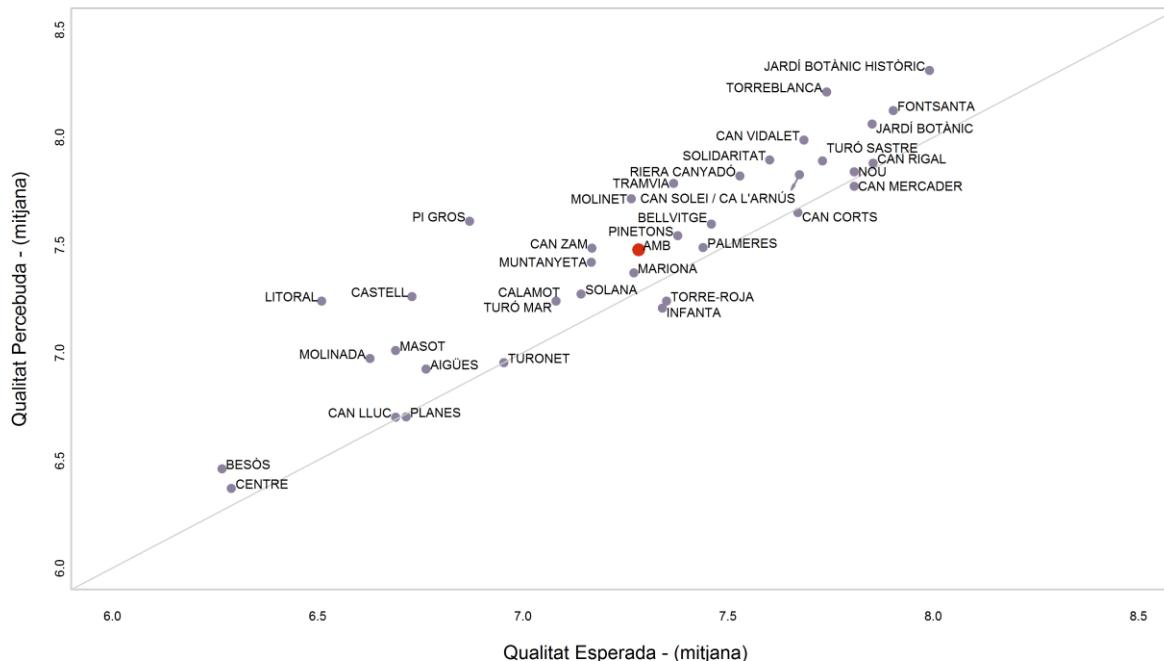
ÍNDEX DE SATISFACCIÓ

Els espais situats sobre la diagonal son aquells en què els usuaris troben al parc la mateixa qualitat que esperen.

A la dreta de la diagonal trobem els parcs amb usuaris insatsifets en tant que n'esperaven més del que finalment troben. Es tracta de Torre-Roja i Infanta.

Can Corts i Can Mercader queden en una situació intermèdia, lleument per sota de l'esperat.

La gran majoria d'espais queden situats a l'esquerra de la diagonal ja que les seves expectatives queden cobertes en la seva visita als parcs.



IS 2

En una escala del 0 al 10, quina valoració global faria vostè d'aquest parc sent 0 la puntuació mínima i 10 la màxima?

N 4439

R 0 = Mínima; 10 = Màxima

IS 3

Si abans de venir li haguessim demanat que el valorés, quina puntuació li hauria donat, sent 0 la puntuació mínima i 10 la màxima?

N 4439

R 0 = Mínima; 10 = Màxima

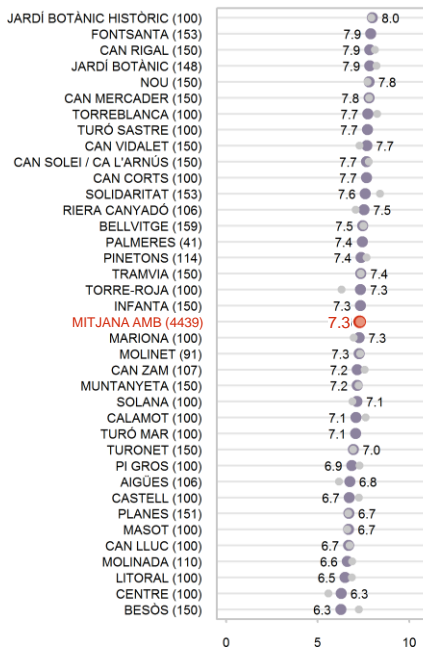


VALORACIÓ GLOBAL

PARC A PARC


ÍNDEX DE SATISFACCIÓ

QUALITAT ESPERADA



Mitjana

QUALITAT PERCEBUDA



Mitjana

IS 2

En una escala del 0 al 10, quina valoració global faria vostè d'aquest parc sent 0 la puntuació mínima i 10 la màxima?

N 4439

R 0 = Mínima; 10 = Màxima

■ 2015
■ 2013

IS 3

Si abans de venir li haguessim demanat que el valorés, quina puntuació li hauria donat, sent 0 la puntuació mínima i 10 la màxima?

N 4439

R 0 = Mínima; 10 = Màxima

■ 2015
■ 2013



VALORACIÓ GLOBAL PARC A PARC (1 DE 2)

ÍNDEX DE SATISFACCIÓ

	Montcada i Reixac		St Adrià Besòs				Sta Coloma Gramenet				Ripollet				Montgat/Tiana		Montgat	
	Aigües		Besòs		Litoral		Can Zam		Molinet		Masot		Pinetons		Tramvia		T. Març. Sastre	
	2013	2015	2013	2015	2013	2015	2013	2015	2013	2015	2013	2015	2013	2015	2013	2015	2015	2015
EXPECTATIVA	6,2	6,8	7,2	6,3	6,9	6,5	7,6	7,2	7,3	7,3	6,6	6,7	7,7	7,4	7,4	7,4	7,1	7,7
QUALITAT PERCEBUDA	6,2	6,9	7,4	6,5	6,9	7,2	7,7	7,5	7,3	7,7	6,6	7,0	7,7	7,5	7,3	7,8	7,2	7,9
N	(100)	(106)	(150)	(150)	(100)	(100)	(100)	(107)	(100)	(91)	(100)	(100)	(152)	(114)	(150)	(150)	(100)	(100)
SATISFACCIÓ	100%	102%	102%	103%	101%	111%	101%	104%	100%	106%	100%	105%	100%	102%	99%	106%	102%	102%

	Cerdanyola		Hospitalet Ll.				Gavà		Cornellà			Sta.C Cervelló		Castelldefels		Papiol		
	Turonet		Bellvitge		Planes		Calamot		C. Corts	Can Mercader	Infanta	Can Lluç		Castell		Centre		
	2013	2015	2013	2015	2013	2015	2013	2015	2015	2013	2015	2015	2013	2015	2013	2015	2013	2015
EXPECTATIVA	6,9	7,0	7,5	7,5	6,7	6,7	7,6	7,1	7,7	7,8	7,8	7,3	6,8	6,7	7,3	6,7	5,6	6,3
QUALITAT PERCEBUDA	6,9	7,0	7,7	7,6	7,1	6,7	7,7	7,3	7,7	8,1	7,8	7,2	6,7	6,7	7,3	7,3	5,5	6,4
N	(154)	(150)	(153)	(159)	(150)	(151)	(100)	(100)	(100)	(151)	(150)	(150)	(100)	(100)	(100)	(100)	(101)	(100)
SATISFACCIÓ	100%	100%	102%	102%	106%	100%	100%	102%	100%	103%	100%	98%	100%	100%	101%	108%	99%	101%

IS 2

En una escala del 0 al 10, quina valoració global faria vostè d'aquest parc sent 0 la puntuació mínima i 10 la màxima?

N 4439

R 0 = Mínima; 10 = Màxima

VARIACIÓ ANY ANTERIOR

- Millora respecte a l'any anterior: > 0,1
- Es manté igual respecte a l'any anterior: 0,1 a -0,1
- Empitjora respecte a l'any anterior: <-0,1



VALORACIÓ GLOBAL PARC A PARC (2 DE 2)

ÍNDEX DE SATISFACCIÓ

	Molins de Rei Mariona		Pallejà Molinada		St Boi Ll. Muntanyeta		El Prat Ll. Nou		Corbera Ll. Palmeres	St Vicenç Horts Pi Gros		St Andreu B. Solana		Esplugues Ll. Can Vidalet		SJDesp /Esplug. Fontsanta		
	2013	2015	2013	2015	2013	2015	2013	2015	2015	2013	2015	2013	2015	2013	2015	2015		
EXPECTATIVA	7,0	7,3	6,9	6,6	7,2	7,2	7,7	7,8	7,4	7,3	6,9	6,9	7,1	8,4	7,6	7,3	7,7	7,9
QUALITAT PERCEBUDA	7,0	7,4	6,9	7,0	7,3	7,4	7,9	7,8	7,5	7,2	7,6	6,9	7,3	8,4	7,9	7,4	8,0	8,1
N	(100)	(100)	(101)	(110)	(150)	(150)	(150)	(150)	(41)	(116)	(100)	(100)	(100)	(150)	(153)	(151)	(150)	(153)
SATISFACCIÓ	101%	101%	101%	105%	100%	104%	102%	100%	101%	99%	111%	100%	102%	100%	104%	101%	104%	103%

	Viladecans Torre-roja		St. F / St Jo/ St Ju*		Can Rigal		Jardí Botànic J. Botàn.Històric		Barcelona C Solei-C Arnús		Badalona Riera Canyadó			
	2013	2015	2013	2015	2013	2015	2013	2015	2013	2015	2013	2015		
EXPECTATIVA	6,3	7,4	8,3	7,7	8,1	7,9	8,2	7,9	7,9	8,0	7,8	7,7	7,1	7,5
QUALITAT PERCEBUDA	6,8	7,2	8,4	8,2	8,2	7,9	8,6	8,1	8,7	8,3	7,8	7,8	7,5	7,8
N	(100)	(100)	(100)	(100)	(150)	(150)	(150)	(148)	(100)	(100)	(150)	(150)	(100)	(106)
SATISFACCIÓ	107%	99%	102%	106%	101%	100%	105%	103%	109%	104%	100%	102%	105%	104%

(* Nota: Sant Feliu / Sant Joan Despi / Sant Just Desvern.

IS 2

En una escala del 0 al 10, quina valoració global faria vostè d'aquest parc sent 0 la puntuació mínima i 10 la màxima?

N 4439

R 0 = Mínima; 10 = Màxima

VARIACIÓ ANY ANTERIOR

- Millora respecte a l'any anterior: > 0,1
- Es manté igual respecte a l'any anterior: 0,1 a -0,1
- Empitjora respecte a l'any anterior: <-0,1



VALORACIÓ DE LES VARIABLES EVOLUCIÓ

ÍNDEX DE SATISFACCIÓ

		2007	2008	2009	2011	2013	Total AMB
ENTORN	LA TRANQUILLITAT	7,8	7,9	8,1	8,1	8,1	8,3
	GENT QUE HI VA/ AMBIENT			7,1	7,2	7,4	7,4
	NETEJA GENERAL DEL PARC	6,9	6,5	7,0	7,2	6,8	7,2
	EL COMPORTAMENT I CURA DELS ALTRES			6,2	6,7	6,9	6,7
	SEGURETAT AL PARC	4,6	5,6	5,3	6,3	4,7	5,7
SERVEI	LA PROXIMITAT DEL PARC			7,6	7,6	7,7	8,0
	EL DISSENY DEL PARC		7,1	7,4	7,6	7,4	7,6
	LA JARDINERIA	7,4	7,1	7,4	7,6	7,4	7,5
	MOBILIARI URBÀ	6,8	6,6	6,7	7,2	7,0	7,2
	ZONES JOCS INFANTILS *	6,4	6,1	6,2	6,7	6,7	7,0
	ENLLUMENAT DEL PARC	5,9	6,0	6,2	6,7	6,4	6,3
	SERVEIS DEL PARC	5,4	5,7	5,7	6,2	5,9	6,2
	LA SENYALITZACIÓ DINS EL PARC	5,5	5,8	5,5	6,4	6,1	5,9
	LAVABOS (NETEJA I QUANTITAT)*	3,0	4,9	5,3	5,9	4,3	4,4
N	(2383)	(1986)	(2268)	(2493)	(4031)	(4439)	

(* Nota: Les valoracions mitjanes de 2007 i 2008 corresponen només a la "Neteja dels lavabos" a partir de 2009 es demana per "Lavabos. Neteja i Quantitat".

(* Nota: La valoració mitjana correspon als parcs que tenen aquest equipament.

IS 1

Ara li llegiré una sèrie de qüestions relacionades amb aquest parc. puntuï-les del 0 al 10 en funció del seu nivell de satisfacció de la seva visita d'avui.

N 4439

R 0 = Mínima; 10 = Màxima

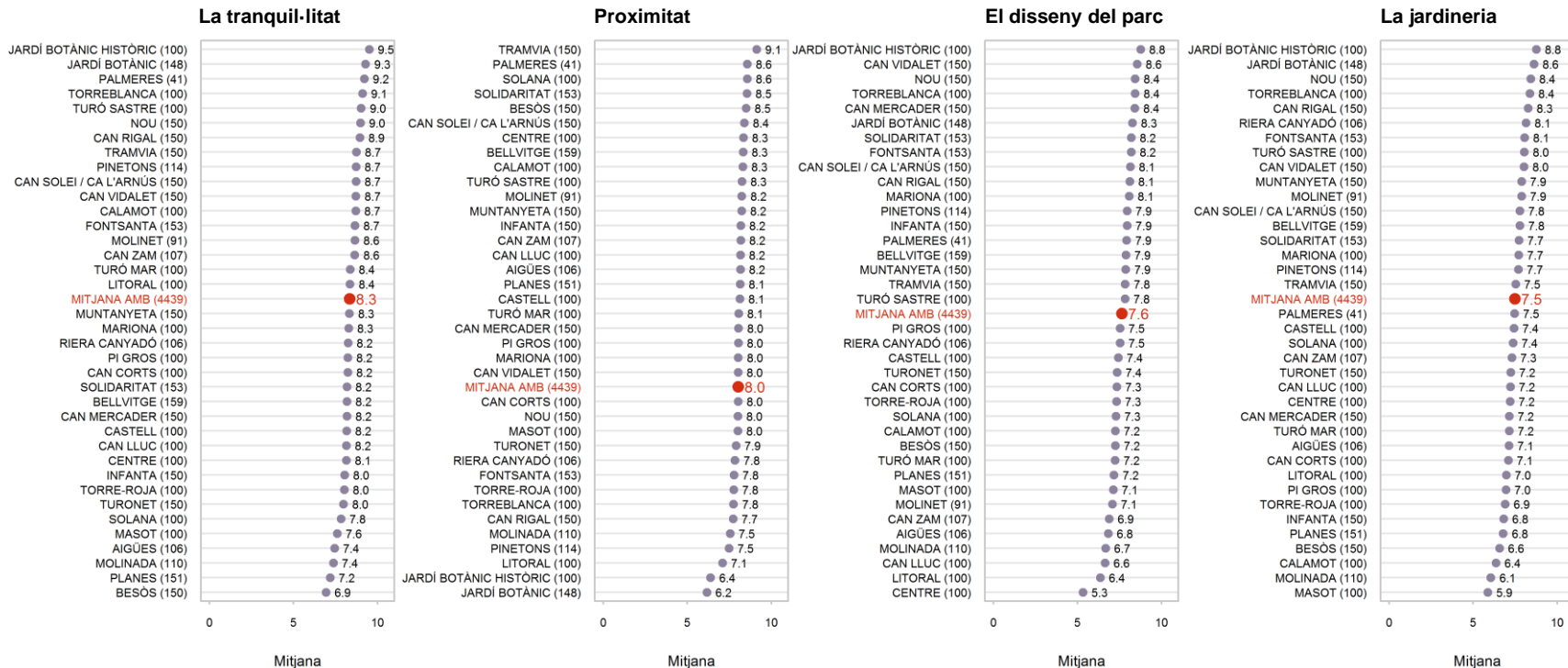
VARIACIÓ ANY ANTERIOR

- Millora respecte a l'any anterior: > 0,1
- Es manté igual respecte a l'any anterior: 0,1 a -0,1
- Empitjora respecte a l'any anterior: <-0,1



VALORACIÓ DE LES VARIABLES PARC A PARC (1 DE 4)

ÍNDEX DE SATISFACCIÓ



IS 1

Ara li llegirà una sèrie de qüestions relacionades amb aquest parc, puntuï-les del 0 al 10 en funció del seu nivell de satisfacció de la seva visita d'avui.

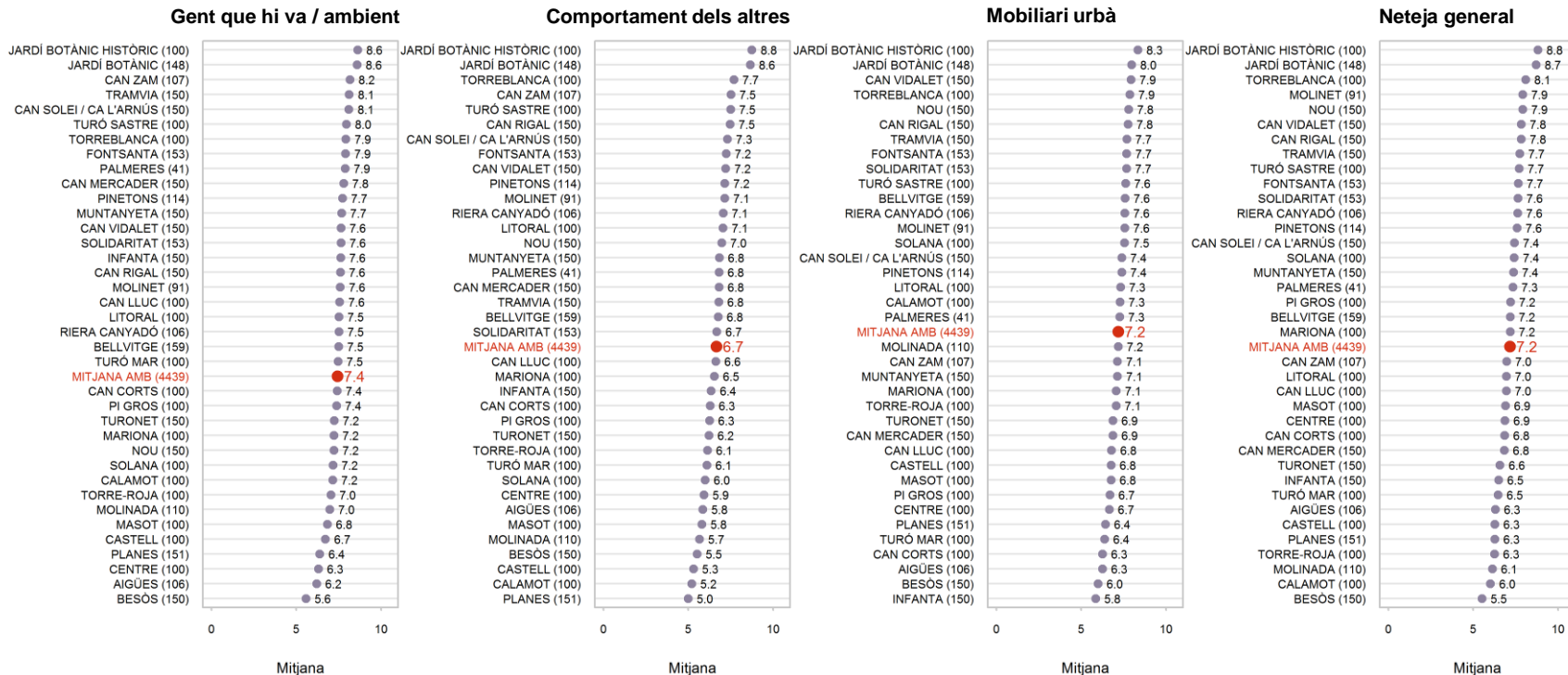
N 4439

R 0 = Mínima; 10 = Màxima



VALORACIÓ DE LES VARIABLES PARC A PARC (2 DE 4)

ÍNDEX DE SATISFACCIÓ



IS 1

Ara li llegirà una sèrie de qüestions relacionades amb aquest parc, puntuï-les del 0 al 10 en funció del seu nivell de satisfacció de la seva visita d'avui.

N 4439


R 0 = Mínima; 10 = Màxima



VALORACIÓ DE LES VARIABLES PARC A PARC (3 DE 4)

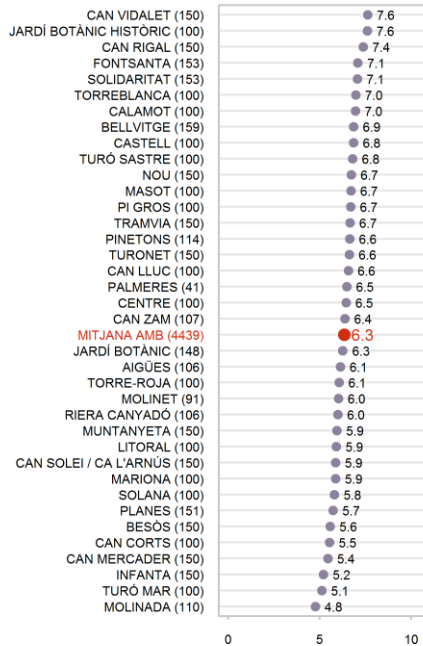
ÍNDEX DE SATISFACCIÓ

Jocs infantils



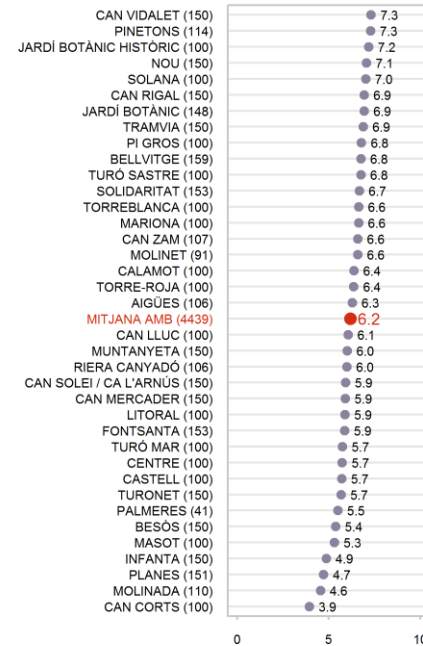
Mitjana

Enllumenat



Mitjana

Serveis del parc



Mitjana

IS 1

Ara li llegirà una sèrie de qüestions relacionades amb aquest parc, puntuï-les del 0 al 10 en funció del seu nivell de satisfacció de la seva visita d'avui.

N 4439

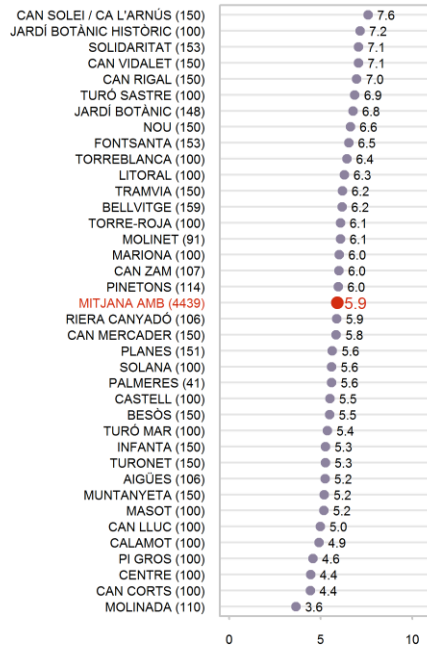
R 0 = Mínima; 10 = Màxima



VALORACIÓ DE LES VARIABLES PARC A PARC (4 DE 4)

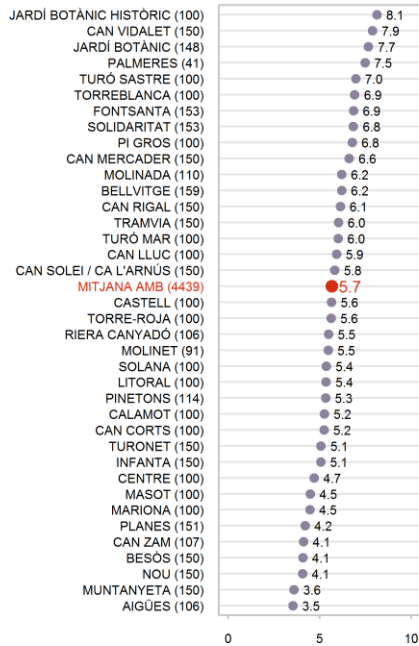
ÍNDEX DE SATISFACCIÓ

Senyalització interna



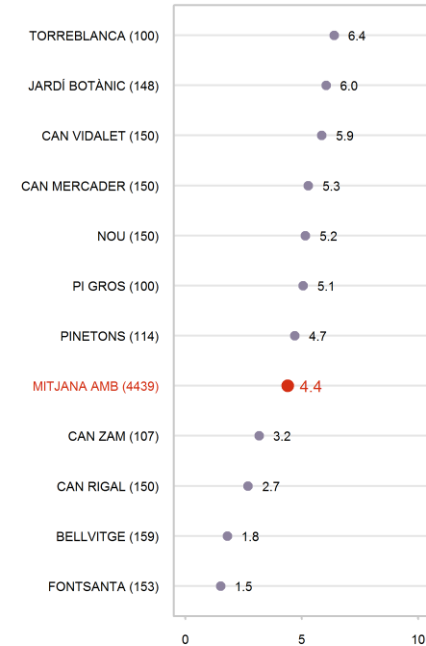
Mitjana

Seguretat



Mitjana

Lavabos (neteja i quantitat)



Mitjana

IS 1

Ara li llegiré una sèrie de qüestions relacionades amb aquest parc, puntuï-les del 0 al 10 en funció del seu nivell de satisfacció de la seva visita d'avui.

N 4439

R 0 = Mínima; 10 = Màxima



VALORACIÓ DE LES VARIABLES

EVOLUCIÓ PARC A PARC (1 DE 4)

ÍNDEX DE SATISFACCIÓ

	Montcada i Reixac		St Adrià Besòs				Sta Coloma Gramenet				Ripollet				Montgat/Tiana		Montgat	
	Aigües		Besòs		Litoral		Can Zam		Molinet		Masot		Pinetons		Tramvia		T. Mar	T.Sastre
	2013	2015	2013	2015	2013	2015	2013	2015	2013	2015	2013	2015	2013	2015	2013	2015	2015	2015
LA TRANQUIL·LITAT	7,0	7,4	7,6	6,9	7,5	8,4	8,6	8,6	7,7	8,6	7,5	7,6	8,1	8,7	8,4	8,7	8,4	9,0
GENT QUE HIVA/ AMBIENT	5,7	6,2	7,3	5,6	6,5	7,5	7,4	8,2	7,4	7,6	6,2	6,8	7,3	7,7	7,7	8,1	7,5	8,0
NETEJA GENERAL DEL PARC	5,2	6,3	6,9	5,5	6,4	7,0	7,1	7,0	6,8	7,9	5,8	6,9	7,7	7,6	6,3	7,7	6,5	7,7
COMPORT. ICURA ALTRES	5,5	5,8	6,8	5,5	6,2	7,1	6,8	7,5	7,3	7,1	6,1	5,8	6,9	7,2	6,5	6,8	6,1	7,5
SEGURETAT AL PARC	3,3	3,5	4,6	4,1	3,4	5,4	3,4	4,1	4,6	5,5	4,1	4,5	4,4	5,3	2,3	6,0	6,0	7,0
PROXIMITAT DEL PARC	7,7	8,2	7,8	8,5	5,8	7,1	7,8	8,2	7,1	8,2	8,1	8,0	7,8	7,5	7,6	9,1	8,1	8,3
EL DISSENY DEL PARC	6,1	6,8	7,3	7,2	6,8	6,4	7,6	6,9	6,8	7,1	6,2	7,1	7,8	7,9	8,2	7,8	7,2	7,8
LA JARDINERIA	6,3	7,1	7,0	6,6	6,3	7,0	7,5	7,3	7,2	7,9	6,4	5,9	7,4	7,7	6,0	7,5	7,2	8,0
MOBILIARI URBÀ	5,9	6,3	6,8	6,0	7,7	7,3	7,2	7,1	6,9	7,6	6,4	6,8	7,6	7,4	7,1	7,7	6,4	7,6
ZONES JOCS INFANTILS *	4,6	6,0	7,1	6,9	6,7	7,1	6,9	7,5	7,0	7,1			6,8	6,8	7,8	7,5		7,0
ENLLUMENAT DEL PARC	6,2	6,1	6,2	5,6	5,9	5,9	6,4	6,4	6,2	6,0	6,5	6,7	6,9	6,6	5,0	6,7	5,1	6,8
SERVEIS DEL PARC	4,0	6,3	5,6	5,4	5,7	5,9	6,5	6,6	6,7	6,6	5,7	5,3	6,4	7,3	5,6	6,9	5,7	6,8
SENYALITZACIÓ DINS EL PARC	4,8	5,2	6,9	5,5	5,4	6,3	5,8	6,0	6,3	6,1	6,0	5,2	5,9	6,0	4,4	6,2	5,4	6,9
LAVABOS *							2,6	3,2					4,0	4,7	1,5			
N	(100)	(106)	(150)	(150)	(100)	(100)	(100)	(107)	(100)	(91)	(100)	(100)	(152)	(114)	(150)	(150)	(100)	(100)
Núm. ítems que MILLOREN	0	12	10	1	10	10	4	8	3	9	6	7	4	9	2	11		
Núm. ítems que EMPITJOREN	13	1	3	12	2	2	10	4	10	4	6	5	8	4	11	2		
Núm ítems SUSPESOS	4	1	1	1	1	0	2	2	1	0	1	1	2	1	3	0	0	0

IS 1

Ara li llegiré una sèrie de qüestions relacionades amb aquest parc. puntuï-les del 0 al 10 en funció del seu nivell de satisfacció de la seva visita d'avui.

■ 4439

* Mitjana dels parcs que tenen aquest servei.

VARIACIÓ ANY ANTERIOR

- Millora respecte a l'any anterior: > 0,1
- Es manté igual respecte a l'any anterior: 0,1 a -0,1
- Empitjora respecte a l'any anterior: <-0,1



VALORACIÓ DE LES VARIABLES

EVOLUCIÓ PARC A PARC (2 DE 4)

ÍNDEX DE SATISFACCIÓ

	Cerdanyola		Hospitalet Ll.				Gavà		Cornellà			Sta.C Cervelló		Castelldefels		Papiol Centre		
	Turonet		Bellvitge		Planes		Calamot		C. Corts	Can Mercader		Infanta		Can Lluc		Castell		
	2013	2015	2013	2015	2013	2015	2013	2015	2015	2013	2015	2015	2013	2015	2013	2015	2013	2015
LA TRANQUIL·LITAT	7,9	8,0	7,7	8,2	7,1	7,2	9,0	8,7	8,2	8,3	8,2	8,0	7,8	8,2	9,2	8,2	8,0	8,1
GENT QUE HIVA/ AMBIENT	7,3	7,2	7,1	7,5	6,5	6,4	7,2	7,2	7,4	8,1	7,8	7,6	7,5	7,6	6,7	6,7	6,0	6,3
NETEJA GENERAL DEL PARC	5,7	6,6	7,0	7,2	5,9	6,3	6,6	6,0	6,9	7,8	6,8	6,5	6,4	7,0	6,2	6,3	6,4	6,9
COMPORT. ICURA ALTRES	6,4	6,2	6,3	6,8	6,5	5,0	6,6	5,2	6,3	7,2	6,8	6,4	7,4	6,6	6,5	5,3	6,1	5,9
SEGURETAT AL PARC	3,5	5,1	4,6	6,2	4,8	4,2	4,9	5,3	5,2	6,4	6,6	5,1	5,8	5,9	1,3	5,6	2,4	4,7
PROXIMITAT DEL PARC	7,7	7,9	8,7	8,3	7,5	8,1	8,3	8,3	8,0	7,1	8,0	8,2	7,2	8,2	7,6	8,1	7,9	8,3
EL DISSENY DEL PARC	6,7	7,4	7,6	7,9	7,4	7,2	7,9	7,3	7,3	8,4	8,4	7,9	6,0	6,6	8,3	7,4	5,0	5,3
LA JARDINERIA	7,1	7,2	7,7	7,8	7,2	6,8	7,2	6,4	7,1	8,0	7,2	6,8	7,0	7,2	8,5	7,4	7,0	7,2
MOBILIARI URBÀ	5,9	6,9	7,3	7,6	6,7	6,4	7,5	7,3	6,3	7,5	6,9	5,8	6,4	6,8	5,9	6,8	5,8	6,7
ZONES JOCS INFANTILS *	5,9	6,9	6,6	7,2	6,3	5,1	6,9	6,7		7,8	6,6	5,8		6,5			4,5	5,7
ENLLUMENAT DEL PARC	6,0	6,6	6,6	6,9	6,1	5,7	6,9	7,0	5,5	6,5	5,4	5,2	6,3	6,6	6,9	6,8	6,4	6,5
SERVEIS DEL PARC	4,6	5,7	5,3	6,8	6,1	4,7	6,8	6,4	3,9	6,2	5,9	4,9	5,3	6,1	4,4	5,7	4,0	5,7
SENYALITZACIÓ DINS EL PARC	4,7	5,3	6,9	6,2	6,2	5,6	5,8	4,9	4,4	6,9	5,8	5,3	5,7	5,0	5,9	5,5	3,6	4,5
LAVABOS *				1,8						5,6	5,3							
N	(154)	(150)	(152)	(159)	(150)	(151)	(100)	(100)	(100)	(151)	(150)	(150)	(100)	(100)	(100)	(100)	(101)	(100)
Núm. ítems que MILLOREN	3	11	2	11	10	3	1	2		5	2			11	7	5	3	12
Núm. ítems que EMPITJOREN	9	2	11	2	2	10	11	9		7	11			2	5	6	10	1
Núm ítems SUSPESOS	3	0	1	1	1	2	1	1	2	0	0	1	0	0	2	0	4	2

IS 1

Ara li llegiré una sèrie de qüestions relacionades amb aquest parc, puntuï-les del 0 al 10 en funció del seu nivell de satisfacció de la seva visita d'avui.

N 4439

* Mitjana dels parcs que tenen aquest servei.

VARIACIÓ ANY ANTERIOR

- Millora respecte a l'any anterior: > 0,1
- Es manté igual respecte a l'any anterior: 0,1 a -0,1
- Empitjora respecte a l'any anterior: <-0,1



VALORACIÓ DE LES VARIABLES

EVOLUCIÓ PARC A PARC (3 DE 4)

ÍNDEX DE SATISFACCIÓ

	Molins de Rei Mariona		Pallejà Molinada		St Boi Ll. Muntanyeta		El Prat Ll. Nou		Corbera Ll. Palmeres	St Vicenç Horts Pi Gros		St Andreu B. Solana		Esplugues Ll. Can Vidalet				SJDesp /Esplug. Font Santa
	2013	2015	2013	2015	2013	2015	2013	2015	2015	2013	2015	2013	2015	2013	2015	2013	2015	2015
LA TRANQUIL·LITAT	7,4	8,3	7,0	7,4	7,6	8,3	7,6	9,0	9,2	8,0	8,2	7,0	7,8	8,5	8,2	8,5	8,7	8,7
GENT QUE HIVA/ AMBIENT	7,3	7,2	7,3	7,0	7,1	7,7	7,4	7,2	7,9	7,2	7,4	6,7	7,2	8,2	7,6	7,0	7,6	7,9
NETEJA GENERAL DEL PARC	5,0	7,2	4,6	6,1	6,8	7,4	7,4	7,9	7,3	6,5	7,2	5,9	7,4	8,1	7,6	6,4	7,8	7,7
COMPORT. ICURA ALTRES	6,1	6,5	5,8	5,7	6,8	6,8	6,9	7,0	6,8	6,3	6,3	5,5	6,0	8,0	6,7	6,6	7,2	7,2
SEGURETAT AL PARC	3,1	4,5	4,3	6,2	5,6	3,6	4,5	4,1	7,5	6,0	6,8	2,0	5,4	7,2	6,8	5,6	7,9	6,9
PROXIMITAT DEL PARC	8,5	8,0	7,3	7,5	7,9	8,2	7,7	8,0	8,6	6,8	8,0	8,4	8,6	8,1	8,5	7,5	8,0	7,8
EL DISSENY DEL PARC	7,3	8,1	6,6	6,7	7,1	7,9	7,6	8,4	7,9	7,5	7,5	6,1	7,3	8,5	8,2	7,8	8,6	8,2
LA JARDINERIA	7,4	7,7	6,6	6,1	7,2	7,9	7,4	8,4	7,5	6,9	7,0	5,8	7,4	8,3	7,7	7,8	8,0	8,1
MOBILIARI URBÀ	7,2	7,1	6,1	7,2	7,0	7,1	7,3	7,8	7,3	6,4	6,7	5,9	7,6	8,4	7,7	6,8	7,9	7,7
ZONES JOCS INFANTILS *	6,8	6,7	5,4	6,8	6,5	7,5	7,3	7,8	6,2	6,5	6,5	5,9	7,6	8,2	7,8	7,1	7,9	7,3
ENLLUMENAT DEL PARC	6,0	5,9	6,0	4,8	6,4	5,9	6,4	6,7	6,5	6,4	6,7	6,1	5,8	8,0	7,1	6,1	7,6	7,1
SERVEIS DEL PARC	5,9	6,6	5,0	4,6	6,7	6,0	6,9	7,1	5,5	5,2	6,8	4,4	7,0	7,3	6,7	6,4	7,3	5,9
SENYALITZACIÓ DINS EL PARC	5,8	6,0	6,0	3,6	6,3	5,2	7,1	6,6	5,6	5,9	4,6	4,5	5,6	7,8	7,1	5,7	7,1	6,5
LAVABOS *							5,3	5,2		5,8	5,1					3,3	5,9	1,5
N	(100)	(100)	(101)	(110)	(150)	(150)	(150)	(150)	(41)	(116)	(100)	(100)	(100)	(150)	(153)	(151)	(150)	(153)
Núm. ítems que MILLOREN	8	8	1	7	3	8	1	10		1	9	0	12	11	1	0	14	
Núm. ítems que EMPITJOREN	5	5	11	6	8	4	12	4		11	2	13	1	1	12	14	0	
Núm ítems SUSPESOS	1	1	2	3	0	1	1	1	0	0	1	3	0	0	0	1	0	1

IS 1

Ara li llegirà una sèrie de qüestions relacionades amb aquest parc, puntuï-les del 0 al 10 en funció del seu nivell de satisfacció de la seva visita d'avui.

N 4439

* Mitjana dels parcs que tenen aquest servei.

VARIACIÓ ANY ANTEIOR

- Millora respecte a l'any anterior: > 0,1
- Es manté igual respecte a l'any anterior: 0,1 a -0,1
- Empitjora respecte a l'any anterior: < -0,1



VALORACIÓ DE LES VARIABLES EVOLUCIÓ PARC A PARC (4 DE 4)

ÍNDEX DE SATISFACCIÓ

	Viladecans		St. F / St Jo/ St Ju*		Can Rigal		Jardí Botànic		J. Botàn.Històric		C Solei-C Arnús		Badalona	
	Torre-roja		Torreblanca										Riera Canyadó	
	2013	2015	2013	2015	2013	2015	2013	2015	2013	2015	2013	2015	2013	2015
LA TRANQUIL·LITAT	7,1	8,0	8,4	9,1	9,0	8,9	9,4	9,3	9,5	9,5	8,8	8,7	8,3	8,2
GENT QUE HIVA/ AMBIENT	6,5	7,0	7,5	7,9	8,2	7,6	9,0	8,6	8,6	8,6	8,6	8,1	7,5	7,5
NETEJA GENERAL DEL PARC	5,5	6,3	7,3	8,1	8,4	7,8	9,1	8,7	8,7	8,8	7,1	7,4	7,0	7,6
COMPORT. ICURA ALTRES	5,9	6,1	7,4	7,7	7,9	7,5	9,2	8,6	8,8	8,8	8,4	7,3	6,8	7,1
SEGURETAT AL PARC	3,8	5,6	6,5	6,9	5,2	6,1	8,9	7,7	8,6	8,1	4,4	5,8	4,0	5,5
PROXIMITAT DEL PARC	7,6	7,8	8,4	7,8	7,5	7,7	6,8	6,2	6,7	6,4	7,4	8,4	8,2	7,8
EL DISSENY DEL PARC	6,3	7,3	8,2	8,4	8,4	8,1	8,6	8,3	8,6	8,8	8,6	8,1	7,4	7,5
LA JARDINERIA	6,4	6,9	7,9	8,4	8,8	8,3	8,8	8,6	8,6	8,8	8,5	7,8	7,9	8,1
MOBILIARI URBÀ	6,0	7,1	7,4	7,9	8,3	7,8	8,3	8,0	8,2	8,3	7,3	7,4	6,9	7,6
ZONES JOCS INFANTILS *	6,0	6,8	7,3	7,4	8,2	7,4					7,8	7,8		
ENLLUMENAT DEL PARC	5,8	6,1	7,4	7,0	8,3	7,4	9,0	6,3	6,0	7,6	5,5	5,9	5,9	6,0
SERVEIS DEL PARC	5,2	6,4	7,0	6,6	7,3	6,9	7,3	6,9	7,4	7,2	5,8	5,9	4,5	6,0
SENYALITZACIÓ DINS EL PARC	5,9	6,1	7,1	6,4	7,3	7,0	7,6	6,8	7,6	7,2	6,3	7,6	6,5	5,9
LAVABOS *			6,5	6,4		2,7	8,4	6,0			3,1			
N	(100)	(100)	(100)	(100)	(150)	(150)	(150)	(148)	(100)	(100)	(150)	(150)	(100)	(106)
Núm. ítems que MILLOREN	0	13	2	9		2	8	0	9	5	7	7	3	8
Núm. ítems que EMPITJOREN	12	0	12	5		11	4	13	2	4	5	5	9	3
Núm ítems SUSPESOS	1	0	0	0	0	1	0	0	0	0	2	0	2	0

(*) Nota: Sant Feliu / Sant Joan Despi / Sant Just Desvern.

IS 1

Ara li llegiré una sèrie de qüestions relacionades amb aquest parc. puntuï-les del 0 al 10 en funció del seu nivell de satisfacció de la seva visita d'avui.

■ 4439

* Mitjana dels parcs que tenen aquest servei.

VARIACIÓ ANY ANTERIOR

- Millora respecte a l'any anterior: > 0,1
- Es manté igual respecte a l'any anterior: 0,1 a -0,1
- Empitjora respecte a l'any anterior: < -0,1



RELLEVÀNCIA I INFLUÈNCIA

ÍNDEX DE SATISFACCIÓ

A partir de les valoracions dels usuaris s'aplica un model estadístic d'equacions estructurals que permet calcular la importància que els usuaris atorguen inconscientment a cada variable en el moment de construir la valoració global del Parc.

El model resultant a l'edició de 2015 explica el 72% de la valoració global del conjunt de parcs (7,5).

Els percentatges de R² superiors al 50% corroboren la significació estadística de les variables contemplades a l'estudi mentre que l'existència de percentatges més baixos és un indicatiu de l'existència d'altres elements qualitius que influeixen de forma decisiva en la valoració global i que no es contemplen en aquell moment. Aquesta situació es va donar a les primeres edicions de l'estudi i s'ha corregit adientment a les tres últimes, de forma que podem es garanteix l'estabilitat estadística global del model de parcs.

Malgrat tot és impossible aplicar el model a cadascun dels trenta-set parcs, ja que el seu càlcul requereix un major número d'enquestes per parc (actualment entre 100 i 150). Per aquesta mateixa raó la variable 'lavabos' ha hagut de ser eliminada del model. La manca de resposta d'un percentatge important d'usuaris (el 31% dels enquestats als parcs on

s'ofereix aquest servei) ha obligat a deixar aquesta variable fora del model.

Els resultats de 2015 continuen mostrant uns usuaris que basen la valoració global del parc fonamentalment en l'EXPECTATIVA. Tenim doncs que el 53% de la valoració depèn de les expectatives dels propis usuaris, és a dir més de la meitat de la valoració depèn de la imatge preconcebuda o prèviament adquirida d'aquests espais que coneixen prou bé.

Aquest és un comportament repetit a totes les edicions de l'estudi en major o menor mesura. El pes d'aquesta expectativa a 2013 arribava al 80%, el que deixava un marge d'influència realment curt per les variables més relacionades amb la gestió dels parcs (el 20%). Enguany els tretze ítems sobre els que preguntem es reparteixen el 47% de la influència en la valoració. Un marge més gran que fa dos anys però que un cop repartit fa que cap variable arribi a percentatges superiors al 5% i per tant, amb una influència relativa en la valoració global.

El recàlcul de la importància de tots els aspectes fora del propi bloc (entorn i servei) es tradueix en un gràfic en el que, com hem dit, l'únic aspecte important per la valoració és la idea preconcebuda d'aquests espais.

Si ens centrem en el 47% d'influència restant (segon gràfic), veiem com la neteja és la variable que més aporta a la valoració global, gairebé igualada amb el disseny (4,4%), la jardineria i el mobiliari (4,3%). Després de l'expectativa, aquests són els elements en els que els usuaris més pensen quan fan la seva valoració global del parc.

Aquestes quatre variables seguides de tres més relacionades entre sí com són, l'ambient del parc, la tranquil·litat i el comportament dels altres, formen els dos grups de major influència en la valoració.

De tots aquests aspectes, el disseny, el mobiliari i el comportament dels altres tenen una valoració per sota a la mitjana del conjunt (6,9 punts) i a la vegada una influència en la valoració relativament alta. Qualsevol millora realitzada sobre aquestes qüestions que suposés un augment de la seva valoració hauria d'incidir directament en un augment proporcional de la valoració global dels parcs.

Per altre banda la seguretat tot i no reunir aquestes dues condicions es pot considerar també punt d'actuació prioritària, no tant per la seva rellevància en la valoració (3,2%) sinó tenir la mitjana més baixa del conjunt sense els lavabos (5,7).



RELLEVÀNCIA I INFLUÈNCIA GLOBAL EVOLUCIÓ

ÍNDEX DE SATISFACCIÓ

		Total AMB					
		2007	2008	2009	2011	2013	2015
QUALITAT PERCEBUDA		7,0	6,9	7,3	7,6	7,4	7,5
ENTORN	SEGURETAT AL PARC	12%	20%	24%	7%	7%	19%
	NETEJA GENERAL DEL PARC	21%	24%	18%	19%	17%	17%
	LA TRANQUIL·LITAT	28%	32%	21%	21%	22%	23%
	GENT QUE HIVA/ AMBIENT	15%	30%	19%	20%	19%	20%
	COMPORTAMENT I CURA DELS ALTRES			21%	20%	21%	20%
				21%	19%	20%	20%
SERVEI	PROXIMITAT DEL PARC	43%	49%	35%	11%	12%	27%
	INDICACIONS / SENYALITZ. INTERNA			5%	3%	4%	4%
	ENLLUMENAT DEL PARC	15%	11%	11%	11%	11%	12%
	MOBILIARI URBÀ	13%	10%	10%	10%	10%	11%
	SERVEIS AL PARC	28%	14%	13%	12%	13%	16%
	DISSENY DEL PARC	12%	13%	10%	12%	11%	13%
	LA JARDINERIA		16%	13%	16%	15%	16%
	ZONES JOCS INFANTILS	18%	16%	13%	14%	13%	16%
EXPECTATIVA	46%	30%	41%	82%	80%	53%	
R2	0,46	0,61	0,59	0,86	0,84	0,72	
N	(2383)	(1986)	(2268)	(2493)	(4031)	(4439)	

(*) Nota: El coeficient R² és una mesura de qualitat del model que indica la proporció de la variable global explicada per les variables latents (entorn, servei). Pren valors entre 0 i 1. Es consideren òptims els valors >0,5.

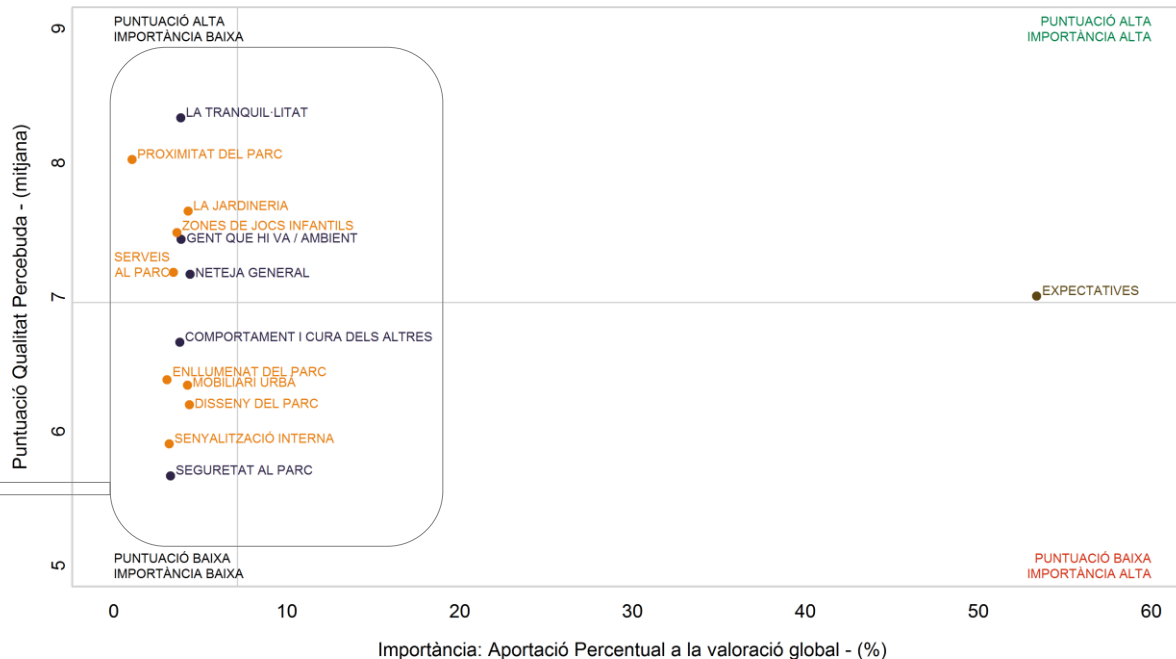
INFLUÈNCIA EN LA VALORACIÓ GLOBAL VS QUALITAT PERCEBUDA DE CADA ASPECTE DEL SERVEI

ÍNDEX DE SATISFACCIÓ

L'expectativa continua sent l'aspecte més determinant en la valoració global dels parcs. El 53% de la valoració global atorgada als parcs depèn d'aquesta idea prèvia dels espais.

Les catorze variables proposades i valorades expressament pels enquestats es reparteixen el 47% restant. Estem parlant d'un pes baix en la valoració global, en que cap variable per separat arriba al 5% d'influència.

La pàgina següent se centra exclusivament en el grup d'aspectes amb una importància baixa en la valoració.



(*) Nota: El percentatge de l'eix de la importància s'ha calculat a partir de l'aportació percentual de cada ítem a la qualitat percebuda globalment al parc, sense tenir present els blocs

IS 1

Ara li llegiré una sèrie de qüestions relacionades amb aquest parc. puntui-les del 0 al 10 en funció del seu nivell de satisfacció de la seva visita d'avui.

N 4439

R 0 = Mínima; 10 = Màxima

IS 2

En una escala del 0 al 10, quina valoració global faria vostè d'aquest parc sent 0 la puntuació mínima i 10 la màxima?

N 4439

R 0 = Mínima; 10 = Màxima

■ Variables d' ENTORN

■ Variables de SERVEI



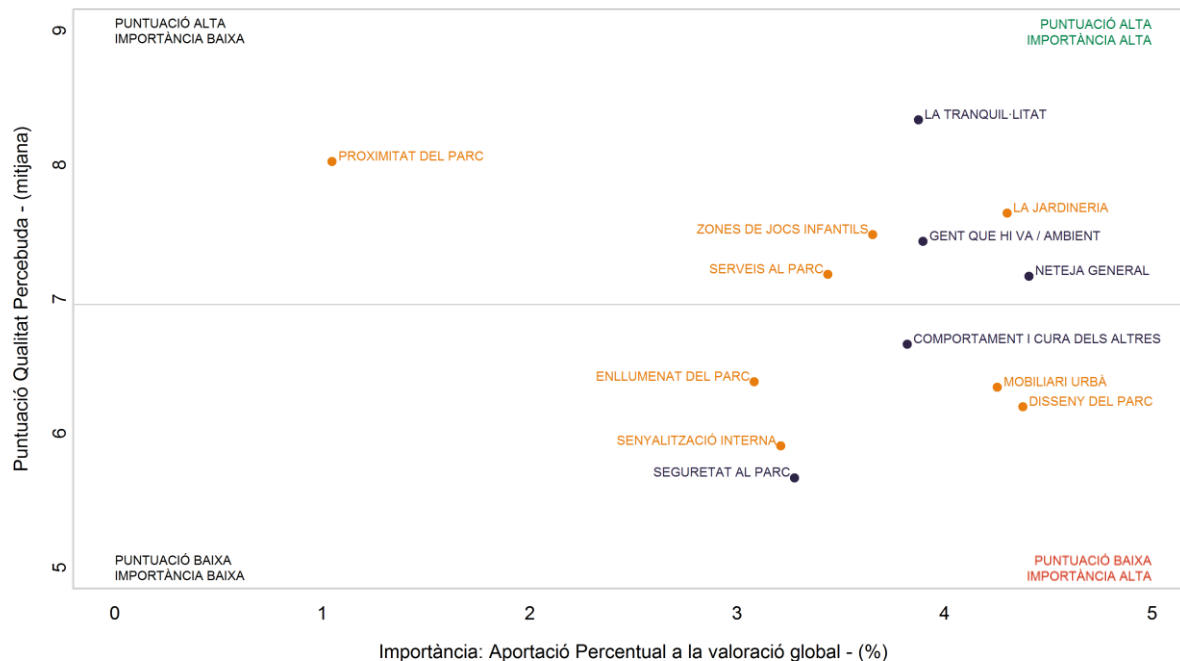
INFLUÈNCIA EN LA VALORACIÓ GLOBAL VS QUALITAT PERCEBUDA DE CADA ASPECTE DEL SERVEI (SENSE L'EXPECTATIVA)

ÍNDEX DE SATISFACCIÓ

Deixant de banda l'expectativa, la neteja general el parc és l'aspecte més determinant en el moment de fer la valoració global del parc. El disseny del parc i la jardineria seguits del mobiliari són els altres elements amb relatiu major pes en la valoració global del parc (7,5).

Aquestes quatre variables seguides de tres més relacionades amb l'entorn com són l'ambient del parc, la tranquil·litat i el comportament dels altres serien els dos eixos de millora més importants per incidir directament en la valoració global del parc.

Dins tots ells, el disseny, el mobiliari i el comportament dels altres són els que tenen una valoració per sota de la mitjana i per tant en els que es recomana incidir directament per millorar la valoració global del parc.



(*) Nota: El percentatge de l'eix de la importància s'ha calculat a partir de l'aportació percentual de cada ítem a la qualitat percebuda globalment al parc, sense tenir present els blocs

IS 1

Ara li llegiré una sèrie de qüestions relacionades amb aquest parc. puntuï-les del 0 al 10 en funció del seu nivell de satisfacció de la seva visita d'avui.

N 4439

R 0 = Mínima; 10 = Màxima

IS 2

En una escala del 0 al 10, quina valoració global faria vostè d'aquest parc sent 0 la puntuació mínima i 10 la màxima?

N 4439

R 0 = Mínima; 10 = Màxima

■ Variables d' ENTORN

■ Variables de SERVEI



02

Hàbits d'ús



HÀBITS D'ÚS

FREQÜÈNCIA I MOMENT DEL DIA

Un dels hàbits més característics dels usuaris dels parcs és la regularitat de la seva visita. Certament molt lligat a la proximitat al domicili i l'ús que es fa d'aquests espais. Dos temes que veurem més endavant.

A les darreres edicions havíem detectat una certa disminució de la visita diària en favor d'usos més puntuals com la visita setmanal o l'ocasional.

A 2015 tornem a trobar més usuaris molt fidels (visiten cada dia el 42,7% dels enquestats), mentre que es mantenen els que fan la visita setmanal (29,7%) i la molt ocasional (12,1%), la que més va augmentar fa dos anys.

El canvi més acusat el veiem en la disminució dels usuaris de primera visita. Continuen trobant-los molt concentrats en els dos Jardins botànics però en percentatges bastant inferiors als de fa dos anys. Per contra augmenta la visita ocasional, degut a l'augment de barcelonins que ja havien estat als jardins fa temps. Així tenim un 66,2% d'enquestats al Jardí Botànic que el visitaven per primer cop, quan a 2013 era el 72,7% i un 48% en primera visita al Jardí Botànic històric davant el 69% de fa dos anys.

Deixant de banda els dos jardins botànics, la visita diària és la més habitual a vint-i-vuit dels trenta-set parcs.

Només a Litoral, Can Zam, Castell, Muntanyeta, Palmeres i Can Vidalet hem trobat més usuaris en visita setmanal que diària. Al parc de Pinetons i Pi Gros també predominen els usuaris setmanals o ocasionals degut a les barbacoes.

- El canvi d'hàbits més evident el trobem al parc del Litoral (del 34% d'usuaris que el visitaven setmanalment a 2013 ha passat a 61% +27 punts). En aquest cas un ús relacionat directament a la pràctica esportiva, l'activitat que més augmenta.
- Castell i Muntanyeta són els altres parcs on es pot observar més augment de visita setmanal: el 39% davant el 18% de 2013 a Castell i el 40% a 2015 davant el 26,7% de fa dos anys a Muntanyeta.
- A Can Vidalet, l'augment de la visita setmanal i, sobre tot, l'augment de la visita ocasional mostra un canvi d'hàbits i de perfil de l'usuari. Enguany hem trobat un usuari menys vinculat a la presència de menors als jocs infantils del parc per deixar pas a l'usuari sol, major de 65 anys que l'utilitza per passejar sol o amb el gos.

Els parcs on es detecta una major fidelització dels usuaris són Aigües, Turó Mar, Planes i Tramvia (més del 63% hi van cada dia), encara que a Molinet, les Planes, parc Nou o Tramvia és on es produeix l'augment més clar de la visita diària (entre +24 i +28 punts respecte els que ho feien fa dos anys). En tots aquests a més aquest augment es paral·lel al dels usuaris que hi van a passejar el gos.

En canvi el vincle entre la visita diària i l'esbarjo dels infants no és tant fort. Exemples de percentatges alts d'usuaris diaris i a la vegada d'ús rellevant dels espais infantils són el parc de la Mariona, Can Zam, Solana, Infanta o Molinada. En molts d'aquests parcs però, tot i ser predominant, l'esbarjo infantil no anul·la la resta d'usos del parc, com sí sembla passar on la presència de visitants amb gos és elevada.

L'horari preferent de visita continua centrat en el tram de tarda, entre les 15h i les 20h (el 66,6%) però molt equilibrat amb el de matí (61,2%).

Alguns parcs on la visita de tarda està plenament definida són Molinada (89,1% tarda i 49,1% matí), Palmeres (78 tarda i 43,9% matí), Can Rigal (74% a la tarda davant el 42% al matí) o Turonet (96,7% tarda, 76% matí). Molinet és el parc on la visita de matí sembla més clara (73,6 al matí i 58,2 a la tarda).



HÀBITS D'ÚS

ESTADA MITJANA

Enguany l'estada mitjana dels usuaris al conjunt de parcs de l'Àrea disminueix 13 minuts respecte a la darrera edició i se situa al voltant d'1 hora 28 minuts.

Aquesta disminució de l'estada es pot apreciar a la majoria de parcs (vint parcs tenen una estada inferior a la de fa dos anys). Els parcs més afectats són els que ja tenien estades molt llargues i especialment els espais en els que fa dos anys l'estada mitjana va incrementar-se substancialment:

- Els usuaris del parc del Besòs fa un any li dedicaven a la seva visita 3 hores de mitjana. Un augment d'1 hora molt relacionat amb l'increment de visitants que hi anaven a fer esport. A 2015 l'estada torna a ser d'1 hora i 23 minuts. Una disminució 1 hora 38 minuts lligada a la major presència d'usuaris amb gos i la menor dels que fan esport.
- Igualment els 50 minuts aproximadament que van augmentar les estades al Molinet i al Castell, enguany es perden i tornen a visites més semblants a altres edicions. En aquests casos la causa també la trobem en el canvi de l'ús del parc. Molinet amb molt més usuaris que hi van a passejar el gos i a Castell per trobar més usuaris que l'utilitzen per creuar i per tant disminueixen l'estada real al parc.

- Can Lluç seria l'altre parc que també redueix l'estada en 57 minuts. A 2015 els visitants s'hi estan 1:19 h quan fa dos anys s'estaven 2:17 h.
- Pi Gros i el parc Nou, dos parcs als que es va a passar el dia per fer barbacoes i pícnic i per tant tenen estades molt llargues, tornen a superar les tres hores d'estada però perden 42 minuts en el primer cas i en el segon escassament 4 minuts.
- Els parcs que incrementen l'estada no són tants ni ho fan de forma tant diferenciada. Pinetons, l'altre parc amb barbacoes l'incrementa en 38 minuts, seguit del Turonet també 34 minuts.

Tot i aquestes variacions, Pi Gros, Nou i Pinetons degut als seus equipaments de barbacoes i pícnic són parcs d'ús intensiu i, com a tals, superen les tres hores d'estada, mentre que Centre, els dos parcs nous en aquesta edició com són Turó Mar i Palmeres, i el Molinet tenen els usuaris que dediquen menys estona a la visita.

Les raons són variades: el parc del Centre continua sent l'espai menys consolidat com parc i s'utilitza majoritàriament com trajecte més curt entre altres punts. El parc de les Palmeres sembla que també té un ús similar però és difícil confirmar-ho degut a la poca afluència de públic que ha condicionat el baix

número d'enquestes aconseguit.

Turó Mar i Molinet són parcs als que es va a passejar el gos, una activitat lligada també estades curtes.

MOTIU

Els vuit anys que han passat des de la primera edició d'aquest estudi no han variat substancialment la concepció dels parcs de l'Àrea com espais de lleure, en un sentit ampli. Els motius de la visita més comuns entre els enquestats tenen a veure amb el de passeig per un espai verd en el que descansar i relaxar-se, tant sols com amb la companyia de gossos o d'infants. Aquests tres motius es repeteixen a cada edició amb major o menor èmfasi.

A 2015 el passeig i el descans per una banda i l'interès per gaudir amb els gossos de l'espai verd són les raons que més es repeteixen entre els enquestats, i també les que més augmenten respecte a 2013. En canvi trobem menys visitants que vagin als parcs per portar els infants, fins i tot en aquells parcs que a altres edicions es caracteritzaven fonamentalment per aquest ús. Ens trobem davant un ús en clar retrocés, que va perdent usuaris a cada edició (-10 punts respecte 2009), casi en la mateixa proporció que es guanyen visitants amb gos.



HÀBITS D'ÚS

MOTIU

-EL PARC COM ESPAI DE JOCS INFANTIL:

Si bé els parcs que a 2013 ja tenien un ús majoritàriament lligat al joc infantil continuen mantenint aquest ús, ho fan en percentatges inferiors.

El parc de la Solidaritat (51% d'usuaris que hi anaven al parc per portar els nens a 2013), Solana (48%), Can Solei-Ca l'Arnús (38%), Can Vidalet (32,5%) o Masot (28%) disminueixen entre 16 i 30 punts els usuaris que a 2015 hi van per aquesta raó

Solana i Solidaritat són exemples del desplaçament d'usuaris que hi van per portar els infants per usaris que hi van per portar el gos i després per passejar. Mariona, un parc que ja a 2013 va veure com disminuïen de forma important els usuaris amb infants, enguany els manté amb poques diferències (35%, -2 punts) però també acusa l'augment d'usuaris que busquen descansar.

El parc del Tramvia, Muntanyeta i Centre són dels pocs espais on enguany trobem més usuaris que hi van a portar els nens que fa dos anys. Malgrat tot recordem que a Muntanyeta a 2009 la meitat dels enquestats hi anàvem per aquest motiu mentre que a 2015, tot i recuperar-se representen l'11,3%

- EL PARC COM ESPAI D'OCI DELS GOSSOS:

Molinat, Riera Canyonadó, Turó Mar i Aigües són els parcs que tenen un número d'usuaris més alt.

A Molinat, on el 63,7% dels enquestats enguany hi va per portar el gos, és on es produeix el canvi d'ús més gran (a 2013 el 14% hi anava per aquesta raó). Aquí el que disminueixen són els visitants que hi van per fer esport.

Els usuaris que hi van per portar el gos també augmenten al parc Nou (+22 punts) en detriment sobre tot dels que porten infants però també dels que fan esport, a Solana (+19 punts, ja hi hem parlat), Aigües i Turonet (+13 punts).

A Mariona i Muntanyeta en canvi no trobem tants usuaris amb gos com fa dos anys (11% -17 punts a Mariona i 14% -12 punts a Muntanyeta). El que ha augmentat en aquests parcs són els visitants que hi van per passar una estona tranquil·la (44% i 45,3% respectivament, +24 punts i +17,3 punts que a 2013)

- EL PASSEIG I DESCANS:

Com és habitual els usuaris enquestats als dos Jardins Botànics són els que més repeteixen aquest motiu de visita, molt lligat a l'interès botànic dels espais.

Can Vidalet, Can Mercader, Muntanyeta, Torreblanca i Mariona són els parcs on més destaca aquest ús de l'espai, en tots ells augmentant respecte a 2013.

Can Lluç és el cas on hi ha més diferència entre els usuaris de fa dos anys i els d'enguany (fa dos anys el 59% hi anava per passejar mentre que a 2015 ho fa el 21%, -38 punts). Aquí els usuaris hi van sobre tot per portar els nens, amb un percentatge que es manté sense grans diferències, i en segon terme per passejar. El tercer motiu és per passejar els gossos però és també el que més augmenta (2% a 2013, 13% enguany). En aquesta ocasió també trobem més ús social i esportiu, inexistent fa dos anys.

Molinada, Aigües i Castell són altres parcs on trobem menys usuaris que hi van per passejar (entre -15,3 i -7 punts). En els dos primers casos perquè trobem més usuaris amb gos i en el tercer perquè l'usen per retallar camí.

- PASSAR EL DIA:

Com hem comentat quan parlàvem del temps d'estada, l'existència de barbacoes i àrees de pícnic al parc del Pi Gros, al de Pinetons i al parc Nou afavoreixen l'ús intensiu i de més durada d'aquests espais: dinars, celebracions i trobades.



HÀBITS D'ÚS

MOTIU

- EL PARC PER ESCURÇAR CAMÍ:

Des de la seva incorporació a l'estudi, el parc del Centre ha estat sempre l'espai més usat com vial de pas entre diferents punts de l'entorn. Aquest hàbit continua plenament consolidat entre els enquestats encara que ha disminuït relativament (enguany la meitat d'enquestats l'usa per aquest motiu davant el 60% de fa dos anys).

En línies generals podem dir que a 2015 s'han trobat més usuaris fent aquest ús alternatiu dels parcs. Una raó que també ha contribuït a disminuir el temps mig d'estada en aquests espais.

Encara que no en la mateixa proporció que el parc del Centre, Can Corts, Palmeres, Castell, Planes o Torre-Roja són altres parcs on enguany s'han trobat més usuaris que simplement passaven pel parc per arribar a altres punts propers (entre el 29% de Can Corts i el 17% de Torre-Roja). En canvi al parc del Litoral i Riera Canyadó, que va destacar a 2013 (38% i 14%) s'han trobat bastant menys en aquesta ocasió (5% i 3,8% respectivament)

TRANSPORT UTILITZAT

L'ús regular i la proximitat de la residència dels usuaris dels parcs justifica que la gran majoria d'enquestats s'hi hagin desplaçat al parc caminant.

Evidentment on s'alteren aquests dos paràmetres també ho fa el transport usat. En aquest grup trobem els usuaris dels dos jardins botànics de Barcelona, que majoritàriament s'han traslladat usant el metro o l'autobús, i els parcs amb barbacoes als que s'hi va a passar el dia (Pinetons i Pi Gros), que s'hi desplacen fonamentalment en cotxe.

Fora d'aquests dos grups trobem els usuaris del parc del Litoral on el 44% ha anat caminant mentre que la resta s'ha desplaçat bé en bicicleta (26%) bé en cotxe (19%).

MITJANS INFORMATIUS

Gairebé set de cada deu enquestats no s'informen de cap forma sobre el parc que visita i els que n'utilitzen els trobem molt concentrats al Jardí Botànic de Barcelona. El 71,6% d'aquests usuaris s'han informat prèviament a la seva visita, fonamentalment a través d'internet.

Globalment la recomanació d'amics o familiars i internet en general són els altres mitjans informatius més usats.

Tot i que parlem de relativament pocs usuaris hi ha algunes característiques dels hàbits dels enquestats d'alguns parcs que podem comentar:


- Els visitants dels dos Jardins Botànics fan un ús més destacat dels mitjans turístics (hotels, guies, oficines d'informació), un mitjà amb molt poca repercussió a la resta de parcs. Al Jardí Botànic Històric i a Can Zam a més es fa un ús destacat de la web de l'Ajuntament (12%, 11% dels enquestats en aquests espais)
- Entre els visitants de Molinada, la recomanació dels familiars és el mitjà prescriptor més rellevant (28,2%), seguit del Turonet (14,7%).
- Els usuaris del Jardí Botànic, Can Rigal i Can Solei-Ca l'Arnús són els que més usen internet en general (22%, 14% i 13% dels enquestats respectivament).
- A Bellvitge i Torreblanca es troben els usuaris que han fet servir més la publicitat al carrer (11%)



FREQÜÈNCIA I MOMENT DE LA VISITA

HÀBITS D'ÚS

% Freqüència diària



%	2007	2008	2009	2011	2013	2015
FREQÜÈNCIA DE VISITA						
ÉS EL PRIMER COP	8,8	4,5	10,5	9,9	9,9	7,2
DIÀRIAMENT	45,7	54,9	45,8	42,4	37,7	42,7
SETMANALMENT	25,3	26,5	24,5	29,0	29,5	29,7
QUINZENALMENT	4,6	3,2	5,5	5,5	5,0	4,5
MENSUALMENT	2,9	3,2	4,1	4,1	4,0	3,7
MOLT OCASIONAL / DE TANT EN TANT	11,5	7,5	9,4	9,1	13,5	12,1
NS / NC	12	0,2	0,1		0,4	0,1
MOMENT DEL DIA						
MATÍ (FINS A LES 12.59 H)	40,5	46,8	52,5	58,8	50,6	61,2
MIGDIA (DE 13 A 14.59 H)	11,3	20,3	18,5	37,2	27,1	28,9
TARDA (DE 15 A 19.59 H)	45,7	54,7	63,6	65,6	69,0	66,6
NIT (A PARTIR 20 H)		3,0	4,8	12,3	29,4	13,8
NS / NC	2,6	0,9	3,1	2,4	5,1	4,4
N	(2383)	(1986)	(2268)	(2493)	(4031)	(4439)

P3 Amb quina freqüència visita aquest parc?

N 4439
R Espontània

P4 I, preferentment, quan acostuma a venir?

N 4439
R Multiresposta



FREQÜÈNCIA I MOMENT DE LA VISITA (1/4)

HÀBITS D'ÚS

%	Montcada i Reixac Aigües		St Adrià Besòs				Sta Coloma Gramenet				Ripollet				Montgat/ Tiana Tramvia		Montgat T.Mar T.Sastre	
	2013	2015	Besòs		Litoral		Can Zam		Molinet		Masot		Pinetons		2013	2015	2015	2015
			2013	2015	2013	2015	2013	2015	2013	2015	2013	2015						
FREQÜÈNCIA DE VISITA																		
ÉS EL PRIMER COP		0,9	4,7	6,0	14,0	2,0	8,0		4,0		2,0	2,0	18,4	8,8	6,0	1,3	2,0	5,0
DIÀRIAMENT	50,0	67,9	35,3	52,0	20,0	14,0	33,0	29,9	25,0	53,8	47,0	48,0	17,8	26,3	39,3	63,3	67,0	58,0
SETMANALMENT	33,0	20,8	50,7	33,3	34,0	61,0	43,0	52,3	37,0	31,9	28,0	28,0	26,3	28,1	46,0	27,3	20,0	27,0
QUINZENALMENT	4,0	2,8	3,3		3,0	8,0	4,0	6,5	2,0	1,1	10,0	8,0	7,2	1,8	4,0	2,7	4,0	3,0
MENSUALMENT	2,0	4,7	1,3	1,3	8,0	5,0	5,0	2,8	4,0	2,2	1,0	4,0	5,9	14,0	0,7	3,3	2,0	2,0
MOLT OCASIONALMENT	8,0	2,8	4,7	6,7	21,0	10,0	7,0	8,4	27,0	11,0	10,0	10,0	23,7	21,1	4,0	2,0	5,0	5,0
NS/NC	3,0			0,7					1,0		2,0		0,7					
MOMENT DEL DIA																		
MATÍ	39,0	71,7	66,0	62,7	76,0	58,0	66,0	55,1	27,0	73,6	39,0	81,0	49,3	51,8	40,0	66,7	64,0	56,0
MIGDIA	26,0	7,5	34,7	6,0	19,0	15,0	27,0	8,4	6,0	17,6	16,0	69,0	31,6	24,6	20,0	41,3	18,0	31,0
TARDA	76,0	67,9	82,7	60,0	43,0	52,0	61,0	63,6	77,0	58,2	82,0	82,0	66,4	48,2	67,3	80,7	71,0	74,0
NIT	18,0	13,2	38,0	5,3	5,0	3,0	12,0	6,5	19,0	11,0	25,0	60,0	30,3	14,0	10,7	22,0	14,0	20,0
NS/NC	1,0			6,7		4,0	2,0	4,7	2,0	3,3		2,0	0,7	4,4	4,0	2,0		2,0
N	(100)	(106)	(150)	(150)	(100)	(100)	(100)	(107)	(100)	(91)	(100)	(100)	(152)	(114)	(150)	(150)	(100)	(100)

P3 Amb quina freqüència visita aquest parc?

N 4439
R Espontània

P4 I, preferentment, quan acostuma a venir?

N 4439
R Multiresposta



FREQÜÈNCIA I MOMENT DE LA VISITA (2/4)

HÀBITS D'ÚS

%	Cerdanyola		Hospitalet Llobregat				Gavà		Cornellà				Sta Coloma Cervelló		Castelldefels		Papiol Centre	
	Turonet		Bellvitge		Planes		Calamot		C Corts	Can Mercader		Infanta	Can LLuc		Castell		Centre	
	2013	2015	2013	2015	2013	2015	2013	2015	2015	2013	2015	2015	2013	2015	2013	2015	2013	2015
FREQÜÈNCIA DE VISITA																		
ÉS EL PRIMER COP	13	13	2,6	6,9	4,0	1,3	4,0	3,0	2,0	12,6	6,0	5,3	2,0	7,0	7,0	8,0	6,9	
DIÀRIAMENT	46,8	48,7	59,5	61,0	40,0	66,2	45,0	44,0	41,0	21,9	36,7	54,7	52,0	36,0	51,0	37,0	53,5	43,0
SETMANALMENT	31,2	38,7	22,9	21,4	34,0	19,9	40,0	37,0	41,0	23,8	32,7	27,3	35,0	28,0	18,0	39,0	26,7	20,0
QUINZENALMENT	5,8	7,3	5,2	2,5	7,3	4,0	5,0	5,0	4,0	11,9	8,7	3,3	2,0	6,0	1,0	2,0	3,0	7,0
MENSUALMENT	7,8	0,7	0,7	1,9	2,7	4,6	3,0	1,0	5,0	9,3	6,7	3,3	3,0	2,0	3,0	5,0	1,0	3,0
MOLT OCASIONALMENT	7,1	3,3	8,5	5,0	12,0	4,0	3,0	10,0	7,0	20,5	9,3	6,0	6,0	21,0	20,0	9,0	8,9	27,0
NS/NC			0,7	1,3														
MOMENT DEL DIA																		
MATÍ	44,8	76,0	59,5	60,4	54,7	58,3	55,0	66,0	59,0	55,6	74,0	64,0	50,0	53,0	30,0	70,0	37,6	60,0
MIGDIA	23,4	57,3	44,4	30,8	18,0	41,7	31,0	25,0	28,0	28,5	20,0	30,0	50,0	18,0	9,0	44,0	40,6	43,0
TARDA	87,7	96,7	65,4	69,8	54,0	73,5	87,0	57,0	61,0	53,6	66,0	80,0	96,0	71,0	77,0	73,0	70,3	73,0
NIT	48,1	56,7	39,2	14,5	32,7	18,5	25,0	29,0	6,0	13,9	6,0	5,3	60,0	10,0	67,0	13,0	27,7	5,0
NS/NC			20,3	4,4		4,0		4,0	1,0	2,6		3,3		13,0	3,0	4,0		1,0
N	(154)	(150)	(153)	(159)	(150)	(151)	(100)	(100)	(100)	(151)	(150)	(150)	(100)	(100)	(100)	(100)	(101)	(100)

P3 Amb quina freqüència visita aquest parc?

N 4439
R Espontània

P4 I, preferentment, quan acostuma a venir?

N 4439
R Multiresposta



FREQÜÈNCIA I MOMENT DE LA VISITA (3/4)

HÀBITS D'ÚS

%	Molins de Rei Mariona		Pallejà Molinada		St Boi LL Muntanyeta		El Prat LL Nou		Corbera LL. Palmeres	St Vicenç Horts Pi Gros		St Andreu B Solana		Esplugues LL Can Vidalet		SJDesp /Esplug. Font Santa		
	2013	2015	2013	2015	2013	2015	2013	2015	2015	2013	2015	2013	2015	2013	2015	2015		
FREQÜÈNCIA DE VISITA																		
ÉS EL PRIMER COP	5,0	7,0	3,0	0,9			12,7	2,7	4,9	6,0	11,0	2,0	5,0	5,3	3,3	2,0	4,7	1,3
DIÀRIAMENT	55,0	49,0	58,4	55,5	42,7	32,0	12,7	38,7	19,5	25,0	28,0	71,0	58,0	44,0	56,9	35,1	27,3	45,8
SETMANALMENT	21,0	26,0	23,8	33,6	26,7	40,0	30,0	31,3	34,1	19,0	17,0	17,0	22,0	39,3	29,4	31,8	37,3	37,3
QUINZENALMENT	8,0	4,0	2,0	5,5	4,7	6,7	2,7	2,0	7,3	8,6	7,0	2,0	9,0	4,7	2,0	9,3	4,0	2,6
MENSUALMENT	2,0	2,0	5,9	0,9	4,0	2,7	9,3	0,7	9,8	11,2	11,0			2,7		6,0	4,0	2,0
MOLT OCASIONALMENT	9,0	12,0	6,9	3,6	19,3	18,7	32,0	24,7	24,4	29,3	26,0	8,0	5,0	4,0	8,5	15,2	22,7	11,1
NS / NC					2,7		0,7				0,9		1,0			0,7		
MOMENT DEL DIA																		
MATÍ	52,0	61,0	55,4	49,1	55,3	80,0	28,7	69,3	43,9	53,4	60,0	24,0	56,0	26,7	75,8	45,0	59,3	43,8
MIGDIA	26,0	31,0	57,4	22,7	8,0	22,7	38,0	52,7	14,6	27,6	51,0	41,0	28,0	3,3	39,9	7,3	17,3	32,7
TARDA	72,0	70,0	61,4	89,1	54,0	78,0	46,7	62,0	78,0	71,6	49,0	85,0	72,0	94,0	64,7	70,9	54,0	63,4
NIT	58,0	6,0	61,4	48,2	41,3	12,0	24,0	10,0	2,4	20,7	15,0	48,0	23,0	16,0	9,8	9,9	0,7	20,3
NS / NC	2,0	4,0	35,6		2,0	5,3	44,0		4,9		6,0	11,0	4,0		4,6			5,9
N	(100)	(100)	(101)	(110)	(150)	(150)	(150)	(150)	(41)	(116)	(100)	(100)	(100)	(150)	(153)	(151)	(150)	(153)

P3 Amb quina freqüència visita aquest parc?

N 4439
R Espontània

P4 I, preferentment, quan acostuma a venir?

N 4439
R Multiresposta



FREQÜÈNCIA I MOMENT DE LA VISITA (4/4)

HÀBITS D'ÚS

%	Viladecans		St. F / St Jo / St Ju*		Can Rigal		Jardí Botànic		J. Botàn.Històric		C Solei/C Arnús		Badalona	
	Torre-roja		Torreblanca										Riera Canyadó	
	2013	2015	2013	2015	2013	2015	2013	2015	2013	2015	2013	2015	2013	2015
FREQÜÈNCIA DE VISITA														
ÉS EL PRIMER COP	5,0	1,0	5,0	7,0	15,3	10,7	72,7	66,2	69,0	48,0	6,7	10,7		2,8
DIÀRIAMENT	49,0	44,0	21,0	23,0	22,7	34,7	0,7	0,7		3,0	32,0	38,0	72,0	52,8
SETMANALMENT	30,0	42,0	41,0	22,0	42,7	31,3	0,7	2,7	11,0	16,0	25,3	23,3	20,0	28,3
QUINZENALMENT	4,0	4,0	5,0	11,0	7,3	5,3		1,4	1,0	4,0	10,7	5,3	1,0	4,7
MENSUALMENT	2,0	1,0	3,0	12,0	0,7	2,7	2,7	2,7	4,0	10,0	8,0	7,3	1,0	0,9
MOLT OCASIONALMENT	10,0	8,0	25,0	25,0	11,3	15,3	23,3	26,4	15,0	19,0	17,3	15,3	6,0	8,5
NS / NC														1,9
MOMENT DEL DIA														
MATÍ	7,10	6,10	42,0	54,0	67,3	42,7	81,3	40,5	87,0	46,0	60,7	68,7	75,0	53,8
MIGDIA	7,10	27,0	6,0	12,0	35,3	22,7	36,0	8,1	42,0	21,0	11,3	50,7	43,0	15,1
TARDA	7,10	64,0	61,0	54,0	70,0	74,0	35,3	30,4	51,0	44,0	90,0	69,3	71,0	63,2
NIT	70,0	3,0	19,0	1,0	34,0	4,0	8,7	0,7	10,0		4,0	7,3	37,0	11,3
NS / NC	27,0	1,0	1,0	11,0	0,7			29,1		15,0	0,7	2,7	4,0	7,5
N	(100)	(100)	(100)	(100)	(150)	(150)	(150)	(148)	(100)	(100)	(150)	(150)	(100)	(106)

(*) Nota: Sant Feliu / Sant Joan Despí / Sant Just Desvern.

P3 Amb quina freqüència visita aquest parc?

N 4439
R Espontània

P4 I, preferentment, quan acostuma a venir?

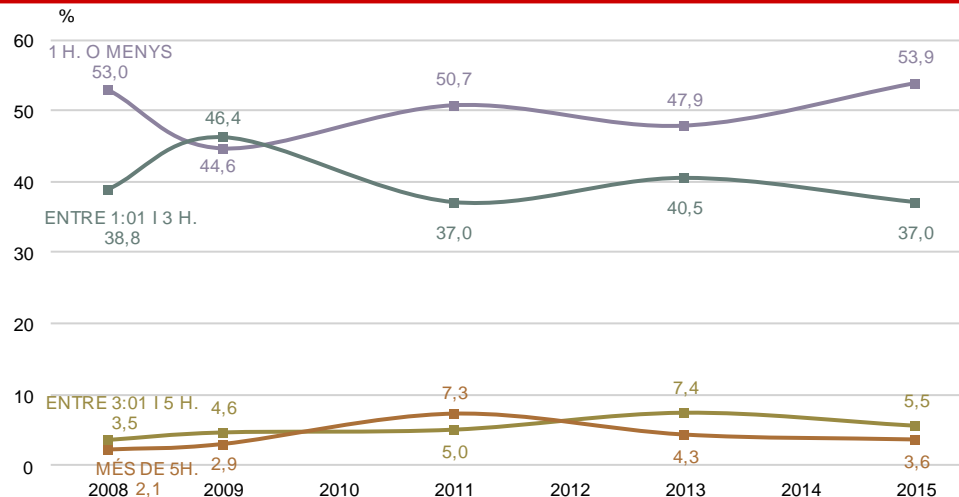

N 4439
R Multiresposta



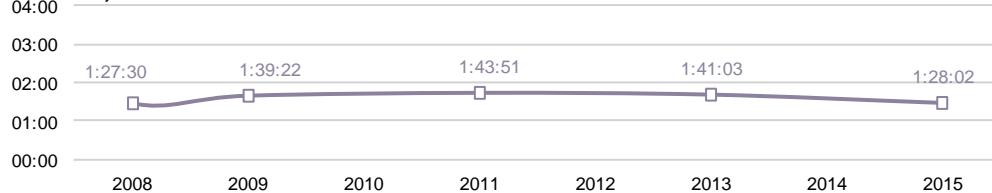
ESTADA MITJANA AL PARC

HÀBITS D'ÚS

Estada mitjana



Mitjana



F2 Digu'm aproximadament a quina hora ha arribat avui al parc?

N 4439
R Espontània

F3 I fins a quina hora té previst quedar-se al parc?

N 4439
R Espontània



PRINCIPAL MOTIU DE LA VISITA

HÀBITS D'ÚS

%	2007	2008	2009	2011	2013	2015
MOTIU DE LA VISITA						
PASSEJAR / DESCANSAR	39,7	38,3	36,3	28,4	28,4	33,7
PASSEJAR EL GOS	15,2	18,5	13,5	16,4	15,4	20,6
PORTAR ELS NENS A JUGAR	21,6	23,4	24,2	20,4	19,7	14,8
ESTIC DE PAS (PER ESCORÇAR CAMÍ)				8,7	6,4	8,4
JUGAR I/O FER ESPORT	4,0	3,9	6,3	4,7	8,9	6,7
PASSAR EL DIA / CELEBRACIÓ				6,3	5,7	4,7
TROBAR-ME AMB GENT	6,8	4,6	5,6	5,8	5,4	4,2
VA A UN DELS EQUIPAMENTS PROPERS				2,4	2,9	1,9
INTERÈS CULTURAL I/O BOTÀNIC	1,1	1,3	1,5	1,0	1,8	1,4
LLEGIR (DIARI, LLIBRE,...)	1,4	2,4	1,1	2,1	1,1	0,8
PROXIMITAT				2,0	1,3	0,5
ANAR AL BAR						0,3
VEURE ACTIVITATS ESPORTIVES					0,8	0,2
PER CASUALITAT, PASSAVA PER ALLÀ					0,5	0,2
ÉS GRATUÏT					0,2	0,0
ALTRES MOTIUS *	10,2	7,5	11,4	1,8	1,4	1,3
NS / NC		0,3		0,2	0,1	0,2
N	(2383)	(1986)	(2268)	(2493)	(4031)	(4439)

P1

Em podria dir quin és el principal motiu pel qual ha vingut avui al parc?

N 4439

R Espontània

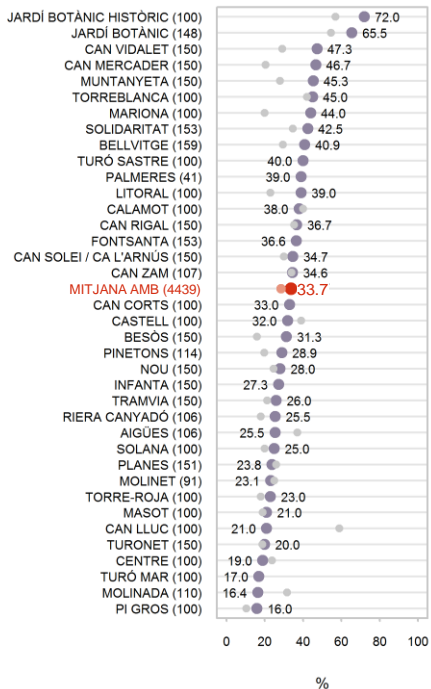
(*) Nota: A 2011 es desglossa amb més detall els motius que en altres edicions estaven inclosos a "altres".



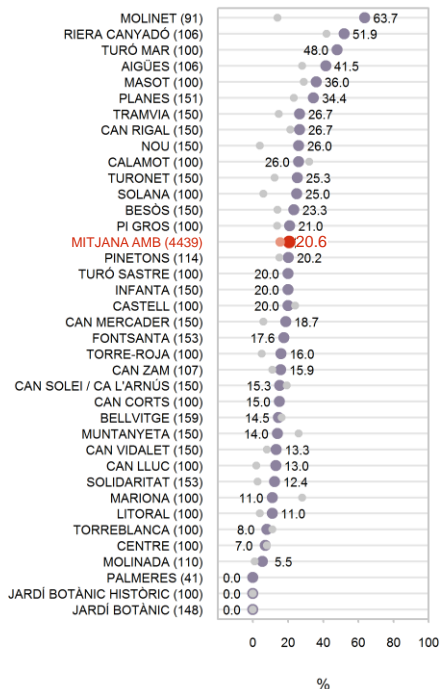
PRINCIPAL MOTIU DE LA VISITA PARC A PARC

HÀBITS D'ÚS

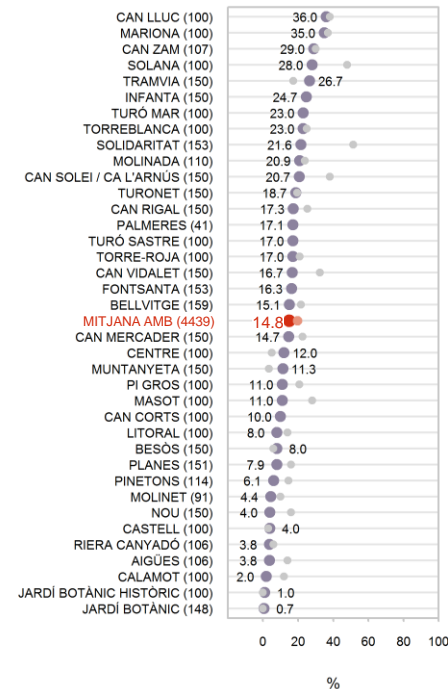
Passejar / descansar



Passejar el gos



Portar els nens



P1

Em podria dir quin és el principal motiu pel qual ha vingut avui al parc?

N 4439

R Espontània

■ 2015

■ 2013



PRINCIPAL MOTIU I GRUP DE VISITA (1/4)

HÀBITS D'ÚS

%	Montcada i Reixac		St Adrià Besòs				Sta Coloma Gramenet				Ripollet				Montgat/ Tiana		Montgat	
	Aigües		Besòs		Litoral		Can Zam		Molinet		Masot		Pinetons		Tramvia		T. Mar	T. Sastre
	2013	2015	2013	2015	2013	2015	2013	2015	2013	2015	2013	2015	2013	2015	2013	2015	2015	2015
MOTIU DE LA VISITA																		
PASSEJAR / DESCANSAR	37,0	25,5	16,0	31,3	23,0	39,0	34,0	34,6	25,0	23,1	19,0	21,0	19,7	28,9	21,3	26,0	17,0	40,0
PASSEJAR EL GOS	28,0	41,5	14,0	23,3	4,0	11,0	11,0	15,9	14,0	63,7	29,0	36,0	15,1	20,2	14,7	26,7	48,0	20,0
PORTAR ELS NENS	14,0	3,8	6,0	8,0	14,0	8,0	30,0	29,0	10,0	4,4	28,0	11,0	14,5	6,1	17,3	26,7	23,0	17,0
ESTIC DE PAS	4,0	7,5	9,3	10,0	38,0	5,0	5,0		2,0		3,0	6,0	0,7		6,0	6,0	4,0	8,0
JUGAR/ FER ESPORT	3,0	5,7	38,7	16,7	7,0	26,0	10,0	12,1	28,0	4,4	11,0	14,0	3,3		16,0	5,3		7,0
PASSAR EL DIA / CELEBRACIÓ			2,0	1,3	1,0	4,0	2,0	5,6	8,0			3,0	40,8	36,0	5,3	0,7	2,0	1,0
TROBAR-ME AMB GENT	9,0	3,8	4,7	3,3	7,0			0,9	6,0	1,1	6,0	7,0	4,6	4,4	13,3	4,0	2,0	4,0
VA A UN EQUIP. PROPER	2,0	1,9	1,3		2,0	2,0	3,0		2,0	2,2		2,0		0,7				1,0
		Casal d'avis				Piscina/polisportiu				Centre creació			CAP	Barbacoa/ Picnic				Llar infants
INTERÈS CULTURAL / BOTÀNIC		0,9													0,7			1,0
LLEGIR (DIARI, LLIBRE...)	2,0		0,7				1,0	0,9	2,0				0,9		2,0	0,7		1,0
PROXIMITAT				2,0		2,0	1,0	0,9					1,8		1,3		1,0	
ANAR AL BAR													0,9			4,0		1,0
VEURE ACTIV. ESPORTIVES	1,0		6,0	2,0					1,0		1,0							
PER CASUALTAT																		
ÉS GRATUÏT																		
ALTRES MOTIUS		9,4	1,3	2,0	4,0	3,0	3,0		2,0	1,1	3,0		1,3		1,3		1,0	1,0
NS / NC													0,9					
GRUP DE VISITA																		
SOL/A	74,0	79,2	73,3	74,0	42,0	61,0	41,0	50,5	67,0	83,5	60,0	59,0	23,7	31,6	40,0	54,0	56,0	63,0
PARELLA SOLA	3,0	4,7	5,3	5,3	11,0	10,0	9,0	9,3	10,0	5,5	3,0	8,0	9,2	9,6	7,3	8,0	5,0	2,0
PARELLA AMB FILLS	3,0	0,9	2,7	0,7	8,0	5,0	15,0	7,5	3,0	1,1	1,0	6,0	27,6	14,9	9,3	7,3	4,0	2,0
PARE O MARE AMB FILLS	15,0	4,7	8,0	8,0	17,0	15,0	21,0	26,2	9,0	4,4	26,0	11,0	21,1	8,8	15,3	19,3	21,0	18,0
ALTRES FAMÍLIA	1,0	1,9	4,0	5,3	8,0		6,0	4,7	9,0	2,2	6,0	3,0	5,3	11,4	9,3	8,0	10,0	9,0
AMICS / ALTRES NO FAMÍLIA	4,0	8,5	6,7	6,7	11,0	9,0	8,0		2,0	3,3	2,0	13,0	3,3	13,2	16,7	3,3	4,0	6,0
GRUP +12 PERSONES					3,0			1,9			2,0		9,9	10,5	2,0			
NO CONTESTA																		
N	(100)	(106)	(150)	(150)	(100)	(100)	(100)	(107)	(100)	(91)	(100)	(100)	(152)	(114)	(150)	(150)	(100)	(100)

P1

Em podria dir quin és el principal motiu pel qual ha vingut avui al parc?

N 4439

R Espontània

P5A/B

Amb quantes persones ha vingut avui al parc? Em pot dir la relació de parentiu de les persones que l'acompanyen?

N 4439



PRINCIPAL MOTIU I GRUP DE VISITA (2/4)

HÀBITS D'ÚS

%	Cerdanyola		Hospitalet Llobregat				Gavà		Cornellà				Sta Coloma Cervelló		Castelldefels		Papiol		
	Turonet		Bellvitge		Planes		Calamot		C Corts	Can Mercader		Infanta	Can Lluç		Castell		Centre		
	2013	2015	2013	2015	2013	2015	2013	2015	2015	2013	2015	2015	2013	2015	2013	2015	2013	2015	
MOTIU DE LA VISITA																			
PASSEJAR / DESCANSAR	18,8	20,0	29,4	40,9	26,0	23,8	40,0	38,0	33,0	20,5	46,7	27,3	59,0	21,0	39,0	32,0	23,8	19,0	
PASSEJAR EL GOS	12,3	25,3	16,3	14,5	23,3	34,4	32,0	26,0	15,0	6,0	18,7	20,0	2,0	13,0	24,0	20,0	7,9	7,0	
PORTAR ELS NENS	19,5	18,7	21,6	15,1	16,0	7,9	12,0	2,0	10,0	22,5	14,7	24,7	38,0	36,0	3,0	4,0	5,0	12,0	
ESTIC DE PAS	9,7	6,0	6,5	15,7	4,0	17,9			29,0	8,6	4,0	12,7		6,0		18,0	60,4	50,0	
JUGAR/ FER ESPORT	12,3	9,3	2,6	3,1	18,0	8,6	6,0	13,0	9,0	13,2	12,0	6,0		6,0	8,0	4,0	1,0	5,0	
PASSAR EL DIA / CELEBRACIÓ	0,6	1,3	15,0	2,5				4,0	1,0	8,6	2,0	0,7		8,0	1,0	1,0			
TROBAR-ME AMB GENT	7,1	16,0	2,6	3,1	6,7	2,6	5,0	13,0		2,6		4,0		3,0	19,0	12,0	2,0	6,0	
VA A UN EQUIP. PROPER	13,6	0,7	0,7	0,6	2,0		3,0		2,0	10,6	2,0	1,3		7,0	1,0	5,0			
		Jutjats		Escola					E.M úsica	Piscina/Rocòdrom	Esportiu		Ludoteca		Tennis / Castell				
INTERÈS CULTURAL / BOTÀNIC																			
LLEGIR (DIARI, LLIBRE...)	1,3	2,0	2,6	0,6			1,0			0,7					4,0	2,0		1,0	
PROXIMITAT	2,6		2,6	0,6															
ANAR AL BAR				0,6															
VEURE ACTIV. ESPORTIVES	0,6				3,3	4,6													
PER CASUALTAT				2,5	0,7														
ÉS GRATUIT																			
ALTRES MOTIUS	1,3	0,7					1,0	4,0	1,0	6,6		3,3	1,0		1,0	1,0			
NS / NC																			
GRUP DE VISITA																			
SOL/A	26,0	56,7	35,9	51,6	56,7	66,9	43,0	53,0	68,0	28,5	43,3	42,7	55,0	20,0	76,0	57,0	63,4	59,0	
PARELLA SOLA	13,0	8,7	7,8	10,1	7,3	7,9	5,0	7,0	4,0	11,9	4,7	4,7	1,0	9,0	5,0	16,0	7,9	10,0	
PARELLA AMB FILLS	9,7	7,3	11,1	6,9	10,7	5,3	9,0	2,0	1,0	30,5	20,0	10,7	11,0	23,0	2,0	1,0	2,0	4,0	
PARE O MARE AMB FILLS	25,3	13,3	19,0	13,8	13,3	11,3	17,0	10,0	20,0	12,6	22,0	33,3	28,0	31,0	3,0	8,0	12,9	12,0	
ALTRES FAMÍLIA	7,8	8,7	13,1	10,1	6,7	4,6	9,0	5,0	1,0	8,6	4,7	2,0		10,0	4,0	4,0	1,0	8,0	
AMICS / ALTRES NO FAMÍLIA	18,2	5,3	11,8	7,5	5,3	4,0	17,0	23,0	6,0	5,3	5,3	6,7	5,0	7,0	10,0	13,0	12,9	7,0	
GRUP +12 PERSONES			1,3							2,6						1,0			
NO CONTESTA																			
N	(154)	(150)	(153)	(159)	(150)	(151)	(100)	(100)	(100)	(151)	(150)	(150)	(100)	(100)	(100)	(100)	(101)	(100)	

P1

Em podria dir quin és el principal motiu pel qual ha vingut avui al parc?

N 4439

R Espontània

P5A/B

Amb quantes persones ha vingut avui al parc? Em pot dir la relació de parentiu de les persones que l'acompanyen?

N 4439



PRINCIPAL MOTIU I GRUP DE VISITA (3/4)

HÀBITS D'ÚS

%	Molins de Rei		Pallejà		St Boi LL		El Prat LL		Corbera LL.	St Vicenç Horts		St Andreu B		Esplugues LL		SJDesp /Esplug.		
	Mariona		Molinada		Muntanyeta		Nou		Palmeres	Pi Gros		Solana		Solidaritat		Can Vidalet	Fontsanta	
	2013	2015	2013	2015	2013	2015	2013	2015	2015	2013	2015	2013	2015	2013	2015	2013	2015	
MOTIU DE LA VISITA																		
PASSEJAR / DESCANSAR	20,0	44,0	31,7	16,4	28,0	45,3	24,7	28,0	39,0	10,3	16,0	20,0	25,0	34,7	42,5	29,1	47,3	36,6
PASSEJAR EL GOS	28,0	11,0	1,0	5,5	26,0	14,0	4,0	26,0		13,8	21,0	6,0	25,0	2,7	12,4	7,9	13,3	17,6
PORTAR ELS NENS	37,0	35,0	23,8	20,9	3,3	11,3	16,0	4,0	17,1	20,7	11,0	48,0	28,0	51,3	21,6	32,5	16,7	16,3
ESTIC DE PAS	7,0	4,0	5,0	16,4	8,0	4,7	0,7	0,7	19,5	1,7	2,0	7,0	4,0	2,7	12,4	1,3		9,2
JUGAR/ FER ESPORT	3,0		6,9	8,2	8,7	2,7	6,0	4,7	4,9	0,9	2,0	8,0	5,0	0,7	5,2	13,2	8,7	4,6
PASSAR EL DIA / CELEBRACIÓ	1,0	1,0	1,0	0,9		3,3	34,0	30,0		26,7	39,0	3,0			0,7	0,7		9,2
TROBAR-ME AMB GENT	3,0	4,0	20,8	16,4		5,3	6,0	3,3	12,2	13,8	3,0	2,0	8,0	4,0	0,7	9,3	2,7	2,6
VA A UN EQUIP. PROPER		1,0	1,0	8,2	20,0	12,0	3,3	0,7					1,0		1,3			1,3
			Centre cívic		Biblioteca/ Escola		Biblioc. / Barbaoc			Picnic				Gimnàs				
INTERÈS CULTURAL / BOTÀNIC				0,9							2,0		1,0					2,7
LLEGIR (DIARI, LLIBRE...)			4,0	1,8	1,3	0,7	0,7			0,9				0,7	1,3	1,3	3,3	0,7
PROXIMITAT			3,0	0,9			2,7			6,0	2,0	6,0	1,0	1,3	2,6	3,3	2,0	1,3
ANAR AL BAR				1,8														
VEURE ACTIV. ESPORTIVES							0,7	0,7										
PER CASUALTAT																		
ÉS GRATUÏT										1,7								
ALTRES MOTIUS	1,0		1,0	1,8		0,7	1,3	2,0	2,4	3,4	2,0		2,0	2,0		1,3	2,0	
NS/ NC			1,0						4,9								0,7	0,7
GRUP DE VISITA																		
SOL/A	37,0	35,0	42,6	48,2	79,3	37,3	14,0	32,0	56,1	24,1	52,0	37,0	50,0	12,7	47,7	32,5	51,3	56,2
PARELLA SOLA	8,0	8,0	7,9	9,1	6,0	24,7	6,0	14,0	12,2	3,4	9,0	2,0	5,0	15,3	9,8	5,3	13,3	7,8
PARELLA AMB FILLS	11,0	5,0	15,8	4,5	0,7	4,0	34,7	21,3	2,4	18,1	4,0	11,0	4,0	15,3	5,9	12,6	10,0	10,5
PARE O MARE AMB FILLS	33,0	31,0	20,8	16,4	6,0	15,3	16,7	6,7	14,6	18,1	16,0	44,0	22,0	36,7	17,6	29,1	16,0	13,1
ALTRES FAMÍLIA	6,0	10,0	3,0	4,5	1,3	6,7	6,7	10,7	7,3	17,2	6,0	2,0	11,0	14,0	10,5	11,9	5,3	6,5
AMICS / ALTRES NO FAMÍLIA	5,0	11,0	9,9	17,3	6,7	11,3	8,7	15,3	7,3	16,4	12,0	4,0	6,0	6,0	8,5	6,6	4,0	2,6
GRUP +12 PERSONES							13,3			2,6	1,0		2,0			2,0		1,3
NO CONTESTA						0,7												2,0
N	(100)	(100)	(101)	(110)	(150)	(150)	(150)	(150)	(41)	(116)	(100)	(100)	(100)	(150)	(153)	(151)	(150)	(153)

P1

Em podria dir quin és el principal motiu pel qual ha vingut avui al parc?

N 4439

R Espontània

P5A/B

Amb quantes persones ha vingut avui al parc? Em pot dir la relació de parentiu de les persones que l'acompanyen?

N 4439



PRINCIPAL MOTIU I GRUP DE VISITA (4/4)

HÀBITS D'ÚS

%	Viladecans		St. F / St Jo/ St Ju*		Can Rigal		Jardí Botànic		Barcelona		C Solei/C Arnús		Badalona	
	Torre-roja		Torreblanca						J. Botàn.Històric				Riera Canyadó	
	2013	2015	2013	2015	2013	2015	2013	2015	2013	2015	2013	2015	2013	2015
MOTIU DE LA VISITA														
PASSEJAR / DESCANSAR	18,0	23,0	42,0	45,0	35,3	36,7	54,7	65,5	57,0	72,0	30,0	34,7	18,0	25,5
PASSEJAR EL GOS	5,0	16,0	11,0	8,0	21,3	26,7					19,3	15,3	42,0	51,9
PORTAR ELS NENS	21,0	17,0	25,0	23,0	25,3	17,3		0,7		1,0	38,0	20,7	6,0	3,8
ESTIC DE PAS	4,0	17,0	2,0	5,0	1,3	5,3					1,3	10,7	14,0	3,8
JUGAR/ FER ESPORT	12,0	7,0	9,0	11,0	11,3	8,0					8,0	4,0	2,0	5,7
PASSAR EL DIA / CELEBRACIÓ	4,0	1,0	3,0	2,0		1,3			3,0	3,0		6,0	1,0	
TROBAR-ME AMB GENT	3,0	6,0	3,0		2,0	1,3			1,0	2,0	0,7	2,7	6,0	3,8
VA A UN EQUIP. PROPER	15,0	13,0		2,0	0,7			1,4		3,0	1,3	0,7	5,0	0,9
	Casal avis / CAP		Mercat					Exposició		Masia		Escola		
INTERÈS CULTURAL / BOTÀNIC	1,0			3,0		0,7	32,0	23,6	21,0	10,0	0,7	1,3		
LLEGIR (DIARI, LLIBRE...)	1,0			1,0	0,7	1,3	0,7	3,4	3,0			3,3	1,0	0,9
PROXIMITAT	3,0		3,0				1,3		2,0		0,7		4,0	
ANAR AL BAR						0,7								
VEURE ACTIV. ESPORTIVES	11,0				0,7									
PER CASUALTAT							5,3	2,0	12,0	4,0				
ÉS GRATUÏT							5,3	0,7						
ALTRES MOTIUS	1,0		1,0		1,3	0,7	0,7	1,4	1,0	5,0			1,0	2,8
NS / NC	1,0		1,0					1,4				0,7		0,9
GRUP DE VISITA														
SOL/A	39,0	54,0	42,0	31,0	41,3	51,3	16,7	31,8	35,0	46,0	17,3	46,0	65,0	86,8
PARELLA SOLA	6,0	6,0	13,0	20,0	15,3	15,3	46,7	29,7	34,0	21,0	20,0	6,7	12,0	4,7
PARELLA AMB FILLS	13,0	3,0	9,0	12,0	8,7	9,3	9,3	8,1	7,0	5,0	14,7	14,0	3,0	1,9
PARE O MARE AMB FILLS	23,0	20,0	17,0	16,0	16,0	10,7	12,0	8,8	6,0	5,0	21,3	14,0	9,0	1,9
ALTRES FAMÍLIA	4,0	1,0	13,0	9,0	12,7	6,7	2,7	3,4	3,0	9,0	6,7	6,0	6,0	1,9
AMICS / ALTRES NO FAMÍLIA	12,0	16,0	6,0	10,0	6,0	6,7	10,0	16,9	13,0	14,0	20,0	11,3	5,0	2,8
GRUP +2 PERSONES	3,0			2,0			2,7	1,4	2,0			2,0		
NO CONTESTA														
N	(100)	(100)	(100)	(100)	(150)	(150)	(150)	(148)	(100)	(100)	(150)	(150)	(100)	(106)

(*) Nota: Sant Feliu / Sant Joan Despi / Sant Just Desvern.

P1

Em podria dir quin és el principal motiu pel qual ha vingut avui al parc?

N 4439

R Espontània

P5A/B

Amb quantes persones ha vingut avui al parc? Em pot dir la relació de parentiu de les persones que l'acompanyen?

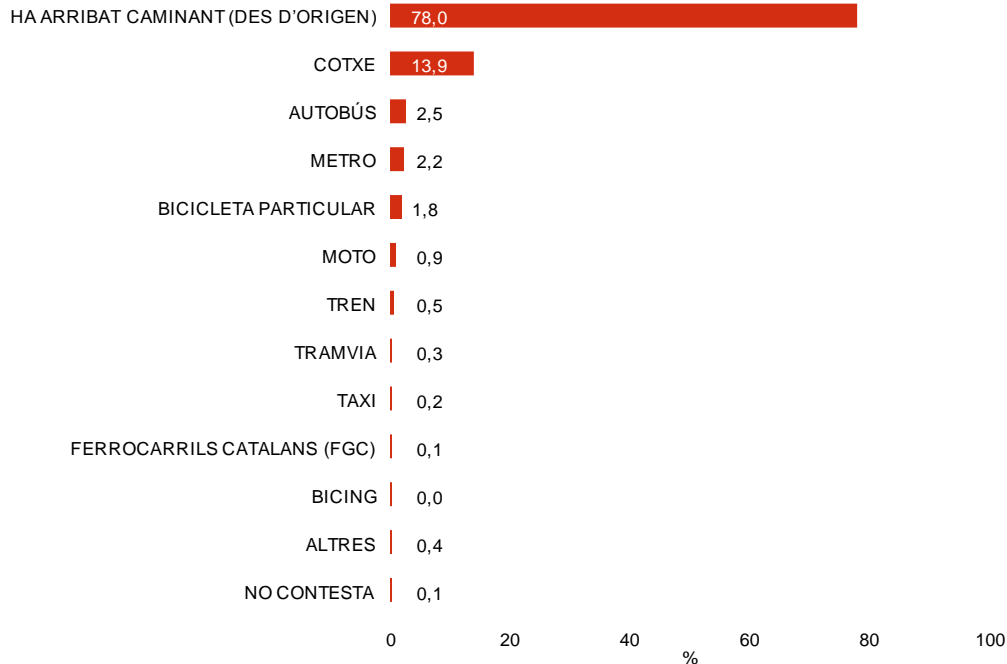

N 4439



MITJÀ DE TRANSPORT PER ARRIBAR AL PARC

HÀBITS D'ÚS

% Caminant des d'origen



P2 Quin mitjà de transport ha utilitzat avui per arribar fins aquí?

N 4439
R Espontània. Multiresposta



MITJÀ DE TRANSPORT PER ARRIBAR AL PARC (1/4)

HÀBITS D'ÚS

	Montcada i Reixac	St Adrià Besòs		Sta Coloma Gramenet		Ripollet		Montgat/ Tiana	Montgat	
	Aiguies	Besòs	Litoral	Can Zam	Molinet	Masot	Pinetons	Tramvia	T. Mar	T.Sastre
HA ARRIBAT CAMINANT	94,3	83,3	44,0	80,4	95,6	83,0	36,8	85,3	81,0	88,0
COTXE	2,8	8,7	19,0	10,3	2,2	16,0	59,6	11,3	14,0	5,0
AUTOBÚS	0,9		1,0					1,3	2,0	2,0
METRO		2,0	1,0	2,8						
BICICLETA PARTICULAR	1,9	2,0	26,0	6,5	2,2		0,9	1,3	1,0	
MOTO		1,3	1,0			1,0			1,0	5,0
TREN			1,0						1,0	
TRAMVIA		2,7	2,0							
TAXI										
FERROCARRILS CATALANS							0,9			
BICING										
ALTRES		0,7	5,0					0,7		
NO CONTESTA			1,0				1,8			
N	(106)	(150)	(100)	(107)	(91)	(100)	(114)	(150)	(100)	(100)

P2

Quin mitjà de transport ha utilitzat avui per arribar fins aquí?

N 4439

R Espontània. Multiresposta



MITJÀ DE TRANSPORT PER ARRIBAR AL PARC (2/4)

HÀBITS D'ÚS

	Cerda-nyola	Hospitalet Llobregat		Gavà			Cornellà	Coloma Cervelló	Castell-defels	Papiol
	Turonet	Bellvitge	Planes	Calamot	C Corts	Can Mercader	Infanta	Can LLuc	Castell	Centre
HA ARRIBAT CAMINANT	74,7	80,5	94,0	76,0	86,0	62,7	88,0	94,0	80,0	92,0
COTXE	18,0	6,3	3,3	16,0	12,0	26,7	6,7	4,0	15,0	7,0
AUTOBÚS	0,7	1,3		1,0		0,7			4,0	1,0
METRO		5,7	2,6			1,3	3,3	1,0		
BICICLETA PARTICULAR	3,3	4,4		3,0	2,0	2,7				
MOTO	2,0	1,3		3,0		2,7	1,3			
TREN	0,7					3,3	0,7	1,0	1,0	
TRAM VIA										
TAXI										
FERROCARRILS CATALANS		0,6	0,7							
BICING										
ALTRES	1,3			1,0						
NO CONTESTA										
N	(150)	(159)	(151)	(100)	(100)	(150)	(150)	(100)	(100)	(100)

P2

Quin mitjà de transport ha utilitzat avui per arribar fins aquí?

N 4439

R Espontània. Multiresposta



MITJÀ DE TRANSPORT PER ARRIBAR AL PARC (3/4)

HÀBITS D'ÚS

	Molins de Rei Mariona	Pallejà Molinada	St Boi LL Muntanyeta	El Prat LL Nou	Corbe- ra LL Palmeres	St Vicenç Horts Pi Gros	St Andreu B Solana	Esplugues LL		SJD esp / Esplug. Fontsanta
								Solidaritat	Can Vidalet	
HA ARRIBAT CAMINANT	86,0	86,4	91,3	66,7	78,0	44,0	94,0	95,4	89,3	89,5
COTXE	10,0	9,1	8,0	28,0	19,5	54,0	5,0	3,3	4,0	7,8
AUTOBÚS		0,9		4,7					0,7	
METRO									2,7	0,7
BICICLETA PARTICULAR		18					10	0,7	0,7	
MOTO	10	0,9		0,7	2,4				0,7	2,0
TREN	3,0	0,9				2,0				
TRAMVIA								0,7		
TAXI										
FERROCARRILS CATALANS						10				
BICING										
ALTRES									2,0	
NO CONTESTA			0,7							
N	(100)	(110)	(150)	(150)	(41)	(100)	(100)	(153)	(150)	(153)

P2

Quin mitjà de transport ha utilitzat avui per arribar fins aquí?

N 4439

R Espontània. Multiresposta



MITJÀ DE TRANSPORT PER ARRIBAR AL PARC (4/4)

HÀBITS D'ÚS

	Viladecans		St. F / St Jo / St Ju*		Barcelona		Badalona	
	Torre-roja	Torreblanca	Can Rigal	Jardí Botànic	J.B.Històric	CSolei/CArnús	Riera Canyadó	
HA ARRIBAT CAMINANT	92,0	70,0	90,0	12,8	38,0	76,0	84,0	
COTXE	5,0	23,0	8,7	31,8	19,0	15,3	8,5	
AUTOBÚS	1,0		0,7	33,8	20,0	5,3	1,9	
METRO				29,1	21,0	1,3		
BICICLETA PARTICULAR	1,0	3,0	0,7			2,0	3,8	
MOTO	1,0			3,4				
TREN		2,0			3,0	0,7		
TRAM VIA		4,0					0,9	
TAXI				3,4	2,0			
FERROCARRILS CATALANS								
BICING				0,7	1,0			
ALTRES				3,4				
NO CONTESTA							0,9	
N	(100)	(100)	(150)	(148)	(100)	(150)	(106)	

(*) Nota: Sant Feliu / Sant Joan Despí / Sant Just Desvern.

P2

Quin mitjà de transport ha utilitzat avui per arribar fins aquí?

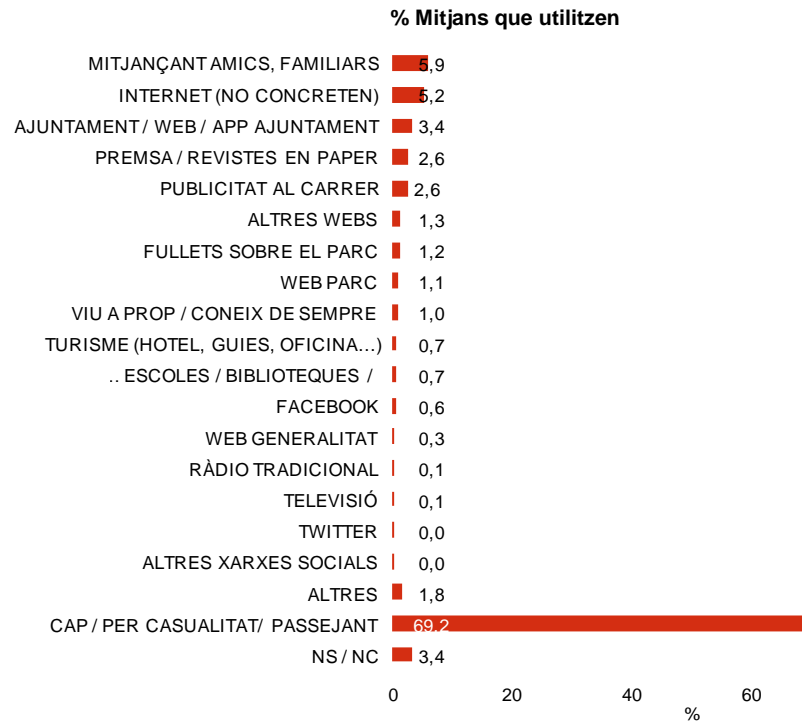
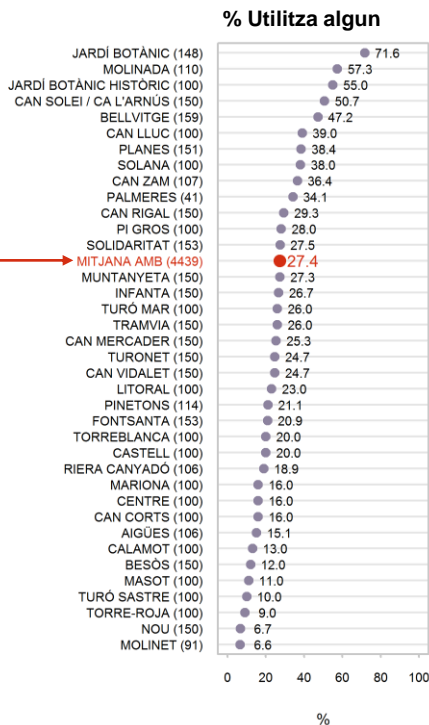
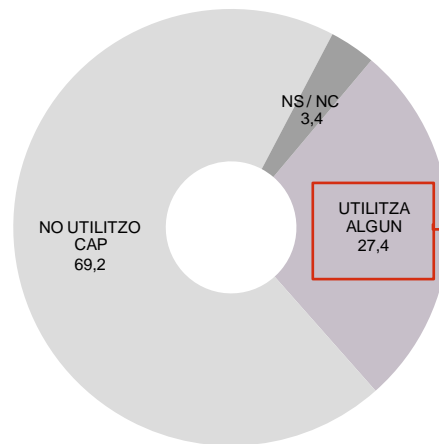
N 4439

R Espontània. Multiresposta



MITJANS PELS QUE S'INFORMA SOBRE ELS PARCS

HÀBITS D'ÚS



P9

Normalment quins mitjans utilitza per informar-se sobre els parcs (horaris, activitats, etc)?

N 4439

R Espontània. Multiresposta



MITJANS PELS QUE S'INFORMA SOBRE ELS PARCS (1/4)

HÀBITS D'ÚS

	Montcada i Reixac	St Adrià Besòs		Sta Coloma Gramenet		Ripollet		Montgat/Tiana	Montgat	
	Aigües	Besòs	Litoral	Can Zam	Molinet	Masot	Pinetons	Tramvia	T. Mar	T. Sastre
A TRAVÉS AMICS, FAMILIARS	2,8	0,7	4,0	5,6		6,0	9,6	5,3	4,0	2,0
INTERNET (NO CONCRETEN)	5,7	1,3	2,0	1,9	2,2	2,0	1,8	6,0	4,0	
WEB / APP AJUNTAMENT	0,9	0,7	2,0	11,2	2,2		2,6	3,3	6,0	1,0
PREMSA / REVISTES PAPER	0,9	1,3	1,0			1,0	3,5	4,7	4,0	2,0
PUBLICITAT AL CARRER	1,9	5,3		7,5				2,0	3,0	1,0
ALTRES WEBS		2,0	3,0	0,9				1,3		
FULLETS SOBRE EL PARC	0,9		2,0					2,0	3,0	2,0
WEB PARC			1,0		1,1	2,0			1,0	
VIUA PROP / DE SEMPRE							0,9			
TURISME (hotel, guia, oficina, ...)										
ESCOLA / BIBLIOTECA / ASSOC.	0,9		2,0						1,0	
FACEBOOK			3,0	1,9	1,1			0,7	1,0	
WEB GENERALITAT				6,5			1,8			
RÀDIO TRADICIONAL									1,0	
TELEVISIÓ			2,0						1,0	
TWITTER										2,0
ALTRES XARXES SOCIALS			1,0							
ALTRES	0,9	0,7	2,0	0,9			0,9	0,7		
CAP / CASUALITAT/ PASSEIG	84,0	81,3	76,0	63,6	93,4	89,0	57,0	68,0	74,0	78,0
NS / NC	0,9	6,7	1,0				2,19	6,0		12,0
N	(106)	(150)	(100)	(107)	(91)	(100)	(114)	(150)	(100)	(100)

P9

Normalment quins mitjans utilitza per informar-se sobre els parcs (horaris, activitats, etc)?

N 4439

R Espontània. Multiresposta



MITJANS PELS QUE S'INFORMA SOBRE ELS PARCS (2/4)

HÀBITS D'ÚS

	Cerda-nyola	Hospitalet Llobregat		Gavà	Cornellà			Sta Coloma	Castell-defels	Papiol
	Turonet	Bellvitge	Planes	Calamot	C Corts	Can Mercader	Infanta	Can LLuc	Castell	Centre
A TRAVÉS AMICS, FAMILIARS INTERNET (NO CONCRETEN)	14,7	10,1	11,9	2,0	3,0	11,3	8,7	4,0	3,0	4,0
WEB / APP AJUNTAMENT	2,0	4,4	2,0		2,0		0,7	9,0	5,0	3,0
PREMSA / REVISTES PAPER	1,3	4,4	3,3			2,0	4,7	7,0	4,0	
PUBLICITAT AL CARRER		11,3	3,3				2,7	3,3	10	
ALTRES WEBS	0,7	19	13		5,0		0,7	2,0		
FULLETS SOBRE EL PARC		2,5	13			13	2,0			
WEB PARC	6,0	0,6	0,7					5,0	10	
VIUA PROP / DE SEMPRE		3,1	4,6		10		0,7			3,0
TURISME (hotel, guia, oficina, ...)		0,6					0,7	10		
ESCOLA / BIBLIOTECA / ASSOC.		13		10	10	13		10	3,0	10
FACEBOOK	13		2,0	2,0		0,7	13			
WEB GENERALITAT					2,0					
RÀDIO TRADICIONAL			13							
TELEVISIÓ										
TWITTER										
ALTRES XARXES SOCIALS										
ALTRES		4,4	13		2,0		0,7	5,0	10	
CAP / CASUALITAT/ PASSEIGNS / NC	75,3	50,3	60,9	87,0	79,0	60,0	70,7	55,0	79,0	83,0
		2,5	0,7		5,0	14,7	2,7	6,0	10	10
N	(150)	(159)	(151)	(100)	(100)	(150)	(150)	(100)	(100)	(100)

P9

Normalment quins mitjans utilitza per informar-se sobre els parcs (horaris, activitats, etc)?

N 4439

R Espontània. Multiresposta



MITJANS PELS QUE S'INFORMA SOBRE ELS PARCS (3/4)

HÀBITS D'ÚS

	Molins de Rei Mariona	Pallejà Molinada	St Boi LL Muntanyeta	El Prat LL Nou	Corbe- ra LL Palmeres	St Vicenç Horts Pi Gros	St Andreu B Solana	Esplugues LL Solidaritat Can Vidalet		SJDesp / Esplug. Fontsanta
A TRAVÉS AMICS, FAMILIARS	8,0	28,2		13	12,2	3,0	6,0	13	2,0	13
INTERNET (NO CONCRETEN)	3,0	3,6	2,0	2,0	7,3	8,0	7,0	8,5	2,7	5,2
WEB / APP AJUNTAMENT		18	6,0	0,7	4,9	9,0	8,0	4,6	6,7	2,6
PREMSA / REVISTES PAPER	2,0	7,3	9,3	2,0	2,4		7,0	4,6	2,7	
PUBLICITAT AL CARRER		6,4	0,7		2,4	2,0	9,0		13	
ALTRES WEBS		3,6	0,7	0,7	2,4	2,0		13		
FULLETS SOBRE EL PARC		0,9					10	0,7	0,7	9,2
WEB PARC		2,7							3,3	
VIUA PROP / DE SEMPRE			6,0					3,3		0,7
TURISME (hotel, guia, oficina, ...)								13	0,7	
ESCOLA / BIBLIOTECA / ASSOC.	10	18	2,0					13		0,7
FACEBOOK	10	4,5	0,7				10			13
WEB GENERALITAT						3,0				
RÀDIO TRADICIONAL							10			0,7
TELEVISIÓ										
TWITTER										
ALTRES XARXES SOCIALS		0,9								
ALTRES	10				2,4	2,0	5,0	0,7	4,7	0,7
CAP / CASUALITAT/ PASSEIG	810	418	68,7	93,3	65,9	72,0	54,0	72,5	75,3	79,1
NS / NC	3,0	0,9	4,0				8,0			
N	(100)	(110)	(150)	(150)	(41)	(100)	(100)	(153)	(150)	(153)

P9

Normalment quins mitjans utilitza per informar-se sobre els parcs (horaris, activitats, etc)?

N 4439

R Espontània. Multiresposta



MITJANS PELS QUE S'INFORMA SOBRE ELS PARCS (4/4)

HÀBITS D'ÚS

	Viladecans		St. F / St Jo/ St Ju*		Barcelona		Badalona	
	Torre-roja	Torreblanca	Can Rigal	Jardí Botànic	J.B.Històric	CSolei/CArnús	Riera Canyadó	
A TRAVÉS AMICS, FAMILIARS	5,0	10	2,7	11,5	7,0	6,7	6,6	
INTERNET (NO CONCRETEN)		3,0	14,0	22,3	5,0	13,3	0,9	
WEB / APP AJUNTAMENT	10		5,3	14	12,0	7,3		
PREMSA / REVISTES PAPER	10	10		2,0	2,0	2,0	1,9	
PUBLICITAT AL CARRER		11,0	0,7		10	8,7	8,5	
ALTRES WEBS		3,0	2,0	4,7	7,0	2,0		
FULLETS SOBRE EL PARC		10		3,4	10	4,0	0,9	
WEB PARC		10	0,7	8,8	2,0	0,7		
VIUA PROP / DE SEMPRES		2,0	0,7	0,7	4,0	1,3		
TURISME (hotel, guia, oficina, ...)				10,8	10,0			
ESCOLA / BIBLIOTECA / ASSOC.	10			2,7		1,3		
FACEBOOK								
WEB GENERALITAT								
RÀDIO TRADICIONAL					10			
TELEVISIÓ					10	0,7		
TWITTER								
ALTRES XARXES SOCIALS								
ALTRES	10		4,0	7,4	9,0	5,3		
CAP / CASUALITAT/ PASSEIG	73,0	79,0	70,0	27,0	44,0	45,3	78,3	
NS / NC	18,0	10	0,7	14	10	4,0	2,8	
N	(100)	(100)	(150)	(148)	(100)	(150)	(106)	

(*) Nota: Sant Feliu / Sant Joan Despí / Sant Just Desvern.

P9

Normalment quins mitjans utilitza per informar-se sobre els parcs (horaris, activitats, etc)?

N 4439

R Espontània. Multiresposta



03

Grup de visita



GRUP DE VISITA

EL GRUP VISITA

Com és lògic l'activitat que els visitants van a fer al parc determina en bona part la composició del grup de visita. En aquesta edició, en la que han augmentat els usuaris que volen descansar i passejar el gos, augmenten també les persones soles.

La meitat dels enquestats estaven sols el dia en què es va realitzar l'enquesta (51,9%). L'altra meitat forma part d'un grup d'unes 1,9 persones de mitjana, inferior a les 2,6 persones de fa dos anys.

Continua tractant-se de grups familiars que inclouen infants menors de 16 anys, però evidentment el percentatge de menors disminueix respecte a altres edicions (36,2% de menors de 16 dins els grups de visita a 2013 davant el 26,4% de 2015)

La diversitat de parcs propicia la lògica varietat de tendències:

- Riera Canyadó, Molinet, Aigües, Besòs tenen majoria d'usuaris sols (entre el 74% i el 87% dels enquestats) i els percentatges de menors de 16 anys més baixos. Ja hem vist abans que són parcs on es va majoritàriament a passejar amb el gos o sol.

- On més han augmentat els visitants sols (entre +35 i +28 punts) és a Solidaritat, Turonet (també per la major presència de visitants amb gos), a Can solei-Ca l'Arnús (pels que s'hi van a passejar i descansar) o Pi Gros on també han augmentat els visitants amb gos.
- Als dos Jardins Botànics i Muntanyeta trobem més parelles, encara que no arriben a superar que hi van sols.
- La presència de famílies amb nens és rellevant a Can Lluç, Mariona o Can Zam, parcs que serveixen d'esbarjo pels més petits, però també de la Infanta o Can Mercader, on aquest ús es compagina amb el passeig.

Com no pot ser d'altre forma aquesta classificació es correspon perfectament amb els parcs que tenen més i menys presència de menors de 16 anys.

L'EDAT DEL GRUP DE VISITA

La disminució del segment de població més jove (menors de 16 anys) òbviament afecta també l'edat mitjana del grup, que augmenta quatre anys i mig respecte a 2013 i se situa als 35,7 anys.

És una tendència que s'observa a tots els parcs que formen part de l'estudi.

No obstant els més joves continuem trobant-los als mateixos parcs de la darrera edició: Can Lluç, Molinada, Can Mercader i Infanta. Tots ells amb edats mitjanes inferiors als 30 anys.

Els més grans continuen estan també als Jardins Botànics i Can Rigal.

Els canvis més grans els trobem al parc Nou, Can Vidalet i Muntanyeta, que augmenten la seva mitjana d'edat al voltant de 10 anys degut a l'augment dels usuaris majors de 45 anys.



GRUP DE VISITA

ORIGEN I RESIDÈNCIA

Enguany el perfil dels enquestat ha estat menys divers que a edicions anteriors. El 90,6% té nacionalitat espanyola, una proporció més alta que fa dos anys, fins i tot en aquells espais en els quals els estrangers són més freqüents, com ara els Jardins Botànics. En aquest cas concret degut a la major presència de barcelonins.

Només a Bellvitge, Can Mercader, Tramvia, Can Solei-Ca l'Arnús o Turonet hi ha més estrangers, fonamentalment no europeus.

La major presència de residents al propi municipi on està ubicat el parc també ens confirma la menor diversitat d'aquesta edició.

Enguany el 74,7% dels enquestats eren veïns del municipi del parc, quan fa dos anys era el 67,3%.

Com és habitual l'excepció la trobem als dos Jardins Botànics que tenen un percentatge considerable d'estrangers (30%).

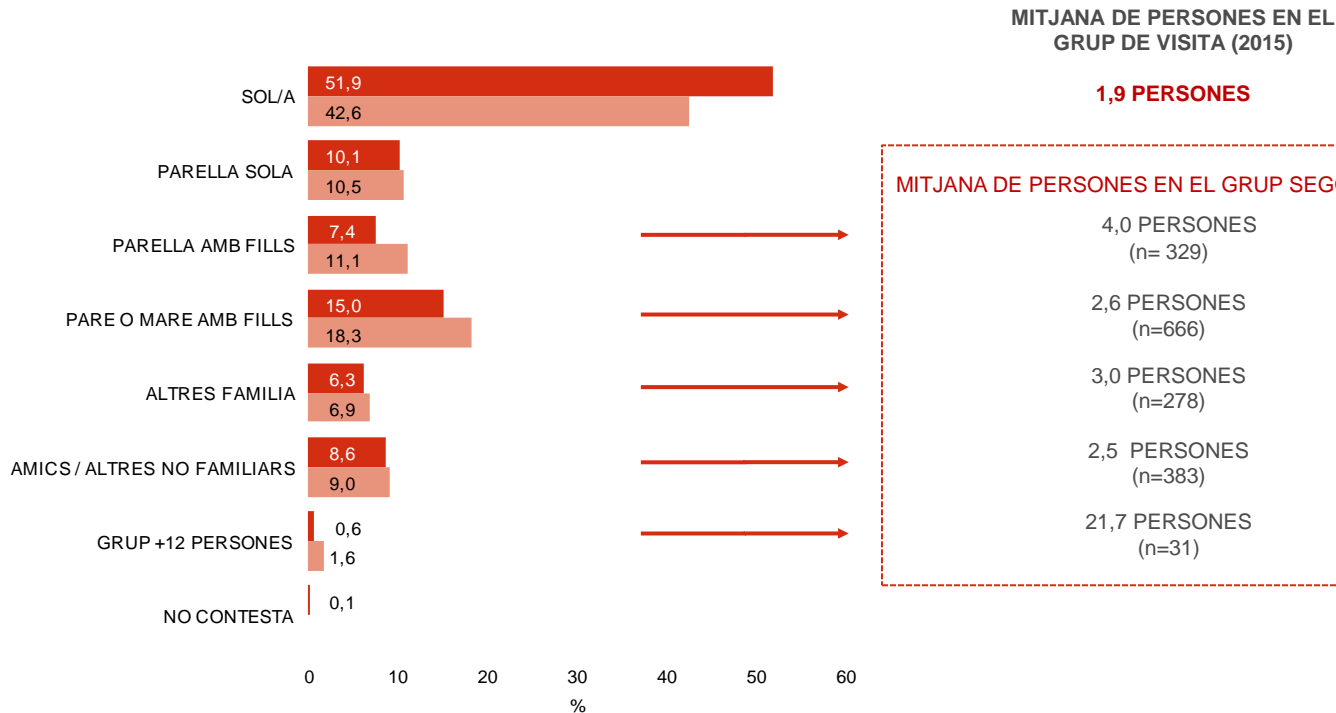
La resta de diferències s'expliquen per la ubicació d'alguns parcs en zones limítrofes entre municipis:

Aquest seria el cas de Can Rigal, amb majoria de visitants d'Hospitalet de Llobregat (60%), el parc del Litoral on s'ha enquestat un 21% de barcelonins i un 17% de badalonins, Can Vidalet amb un 37,3% també d'Hospitalet o Molinet amb un 44% de Badalonins



COMPOSICIÓ DEL GRUP DE VISITA

HÀBITS D'ÚS




P5A/B Amb quantes persones ha vingut avui al parc? **N** 4439
Em pot dir la relació de parentiu de les persones que l'acompanyen?

■ 2015
■ 2013



GÈNERE GRUP DE VISITA

GRUP DE VISITA





GÈNERE GRUP DE VISITA (1/2)

GRUP DE VISITA

%	Montcada i Reixac		St Adrià Besòs				Sta Coloma Gramenet				Ripollet				Montgat/ Tiana		Montgat	
	Aigües		Besòs		Litoral		Can Zam		Molinet		Masot		Pinetons		Tramvia		T. Mar	T.Sastre
	2013	2015	2013	2015	2013	2015	2013	2015	2013	2015	2013	2015	2013	2015	2013	2015	2015	2015
HOME	67,4	60,4	62,2	62,2	58,0	62,7	62,5	62,7	64,1	63,8	65,6	58,6	52,9	52,5	61,6	51,9	49,4	56,8
DONA	32,6	39,6	37,8	37,8	42,0	37,3	37,5	37,3	35,9	36,2	34,4	41,4	47,1	47,5	38,4	48,1	50,6	43,2
N	(100)	(106)	(150)	(150)	(100)	(100)	(100)	(107)	(100)	(91)	(100)	(100)	(152)	(114)	(150)	(150)	(100)	(100)

%	Cerdanyola		Hospitalet Llobregat				Gavà		Cornellà				Sta Coloma Cervelló		Castelldefels		Papiol	
	Turonet		Bellvitge		Planes		Calamot		C.Corts	Can Mercader		Infanta	Can LLuc		Castell		Centre	
	2013	2015	2013	2015	2013	2015	2013	2015	2015	2013	2015	2015	2013	2015	2013	2015	2013	2015
HOME	57,3	56,9	48,5	55,4	60,1	53,4	57,3	70,7	61,5	52,5	56,0	56,2	55,7	52,3	43,8	63,3	42,1	44,8
DONA	42,7	43,1	51,5	44,6	39,9	46,6	42,7	29,3	38,5	47,5	44,0	43,8	44,3	47,7	56,2	36,7	57,9	55,2
N	(154)	(150)	(153)	(159)	(150)	(151)	(100)	(100)	(100)	(151)	(150)	(150)	(100)	(100)	(100)	(100)	(101)	(100)



GÈNERE GRUP DE VISITA (2/2)

GRUP DE VISITA

%	Molins de Rei		Pallejà		St Boi LL		El Prat LL		Corbe- ra LL.	St Vicenç Horts		St Andreu B		Esplugues LL		SJDesp /Esplug.		
	Mariona		Molinada		Muntanyeta		Nou		Palmeres	Pi Gros		Solana		Solidaritat		Can Vidalet	Fontsanta	
	2013	2015	2013	2015	2013	2015	2013	2015	2015	2013	2015	2013	2015	2013	2015	2013	2015	
HOME	47,3	47,9	55,4	42,7	50,0	44,3	49,7	46,3	50,7	53,9	51,8	50,9	53,9	44,2	58,5	55,2	55,9	48,5
DONA	52,7	52,1	44,6	57,3	50,0	55,7	50,3	53,7	49,3	46,1	48,2	49,1	46,1	55,8	41,5	44,8	44,1	51,5
N	(100)	(100)	(101)	(110)	(150)	(149)	(150)	(150)	(41)	(116)	(100)	(100)	(100)	(150)	(153)	(151)	(150)	(150)

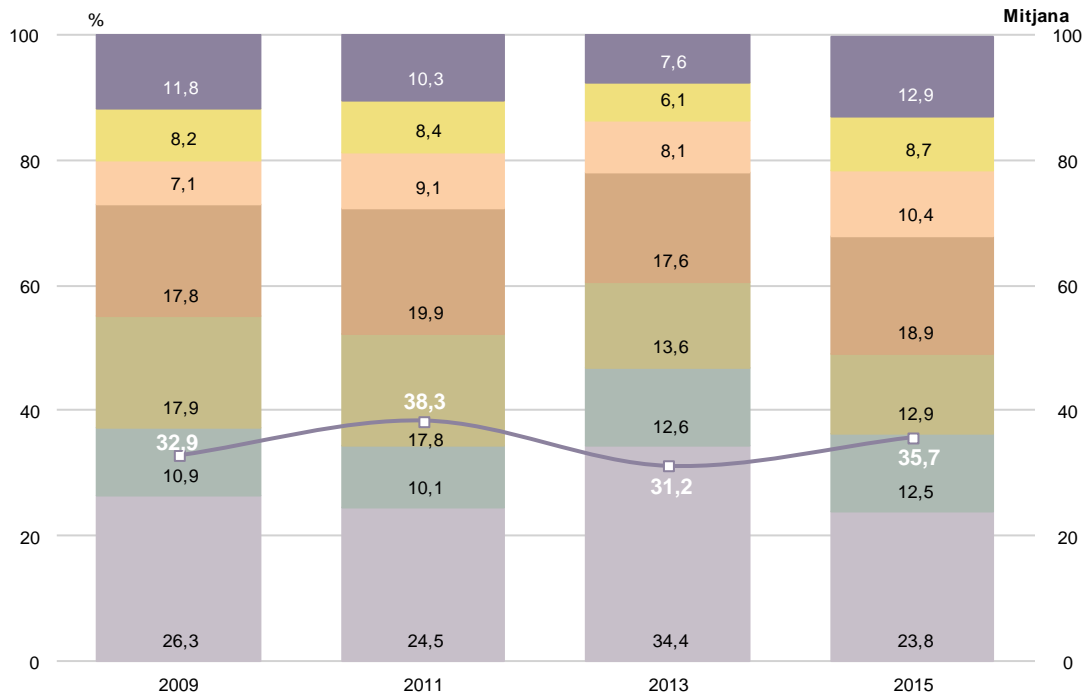
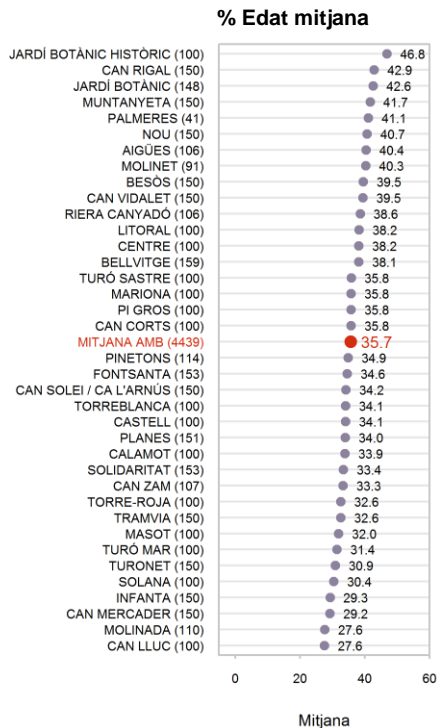
%	Viladecans		St. F / St Jo/ St Ju*		Barcelona						Badalona			
	Torre-roja		Torreblanca		Can Rigal		Jardí Botànic		J. Botàn.Històric		C Solei/C Arnús		Riera Canyadó	
	2013	2015	2013	2015	2013	2015	2013	2015	2013	2015	2013	2015	2013	2015
HOME	54,5	56,4	50,5	53,8	44,0	58,7	44,7	43,0	50,9	43,2	46,5	52,7	48,7	59,1
DONA	45,5	43,6	49,5	46,2	56,0	41,3	55,3	57,0	49,1	56,8	53,5	47,3	51,3	40,9
N	(100)	(100)	(100)	(100)	(150)	(150)	(150)	(148)	(100)	(100)	(150)	(150)	(100)	(106)

(*) Nota: Sant Feliu / Sant Joan Despí / Sant Just Desvern.



EDAT DEL GRUP DE VISITA

GRUP DE VISITA



P5A/B Em pot dir l'edat de les persones que l'acompanyen?

N 4439

Menys de 16 anys De 16 a 24 anys De 25 a 34 anys De 35 a 44 anys De 45 a 54 anys De 55 a 64 anys Més de 65 anys Mitjana



EDAT DEL GRUP DE VISITA (1/4)

GRUP DE VISITA

%	Montcada i Reixac		St Adrià Besòs				Sta Coloma Gramenet				Ripollet				Montgat/Tiana		Montgat	
	Aigües		Besòs		Litoral		Can Zam		Molinet		Masot		Pinetons		Tramvia		T. Mar	T.Sastre
	2013	2015	2013	2015	2013	2015	2013	2015	2013	2015	2013	2015	2013	2015	2013	2015	2015	2015
MENYS DE 16 ANYS	19,1	12,7	17,5	14,4	39,4	17,5	33,5	36,4	23,7	13,8	44,8	14,2	31,2	27,2	20,4	27,5	27,2	20,3
DE 16 A 24 ANYS	7,8	16,4	10,1	9,6	8,5	10,2	8,5	5,1	17,3	6,9	13,0	26,5	6,9	8,9	40,6	9,3	10,5	13,5
DE 25 A 44 ANYS	40,4	26,9	41,0	37,3	28,7	31,9	30,4	31,4	35,3	40,5	27,1	37,0	42,0	41,6	24,2	37,6	37,7	31,1
DE 45 A 64 ANYS	21,3	29,1	19,4	22,5	14,7	27,1	19,2	17,4	12,8	21,6	9,9	13,6	17,6	10,7	8,9	17,8	15,4	18,9
MÉS DE 65 ANYS	11,3	14,9	12,0	16,3	8,8	13,3	8,5	9,7	10,9	17,2	5,2	8,6	2,4	10,5	5,9	7,8	9,3	16,2
NO CONTESTA													1,1					
MITJANA EDATGRUP	37,0	40,4	38,4	39,5	33,4	38,2	30,6	33,2	33,0	40,3	27,8	32,0	28,7	35,0	27,6	32,6	31,4	35,8
N	(100)	(106)	(150)	(150)	(100)	(100)	(100)	(107)	(100)	(91)	(100)	(100)	(152)	(114)	(150)	(150)	(100)	(100)
MITJANA EDAT ADULTS (16 i +)	44,5	44,9	42,0	45,1	43,4	44,8	42,9	45,1	40,8	45,6	38,1	36,1	39,0	42,9	33,7	42,5	41,3	43,6
N	(99)	(101)	(145)	(149)	(96)	(100)	(98)	(105)	(96)	(90)	(96)	(100)	(135)	(102)	(140)	(148)	(100)	(100)



EDAT DEL GRUP DE VISITA (2/4)

GRUP DE VISITA

%	Cerdanyola		Hospitalet Llobregat				Gavà		C Corts	Cornellà			Sta Coloma Cervelló		Castelldefels		Papiol Centre	
	Turonet		Bellvitge		Planes		Calamot			Can Mercader	Infanta		Can LLuc		Castell			
	2013	2015	2013	2015	2013	2015	2013	2015		2015	2013	2015	2015	2013	2015	2013	2015	2013
MENYS DE 16 ANYS	31,9	29,2	35,1	20,8	23,8	20,1	25,7	16,5	21,0	30,9	31,0	32,2	43,2	36,0	6,6	17,8	18,2	16,9
DE 16 A 24 ANYS	27,7	16,2	9,1	8,3	22,5	10,7	16,5	26,8	16,1	8,4	5,7	7,4	23,5	13,8	46,7	32,0	17,0	22,7
DE 25 A 44 ANYS	27,1	28,1	29,0	35,3	33,6	38,0	26,7	29,3	25,2	44,9	45,3	39,9	29,5	31,0	16,8	23,1	34,0	20,1
DE 45 A 64 ANYS	9,9	18,8	11,9	16,6	25,2	21,8	17,5	13,4	25,9	9,4	14,3	15,2	3,8	11,7	16,1	18,9	21,4	21,4
MÉS DE 65 ANYS	3,4	7,7	14,9	19,0	18,7	9,0	13,6	14,0	11,9	6,2	3,7	5,3		5,9	13,9	8,3	9,4	18,8
NO CONTESTA						0,4								1,7				
MITJANA EDATGRUP	24,9	30,9	33,6	38,1	29,1	34,1	33,6	33,9	35,8	29,4	29,2	29,3	20,0	27,9	34,0	34,0	34,1	38,2
N	(154)	(150)	(153)	(159)	(150)	(151)	(100)	(100)	(100)	(151)	(150)	(150)	(100)	(100)	(100)	(100)	(101)	(100)
MITJANA EDAT ADULTS (16 i +)	33,1	40,6	46,9	46,7	36,4	41,2	43,1	39,0	43,7	40,3	40,2	40,5	30,0	40,0	35,7	37,0	39,7	44,5
N	(152)	(149)	(150)	(159)	(150)	(151)	(100)	(99)	(99)	(146)	(150)	(149)	(86)	(100)	(98)	(98)	(95)	(99)



EDAT DEL GRUP DE VISITA (3/4)

GRUP DE VISITA

%	Molins de Rei Mariona		Pallejà Molinada		St Boi LL Muntanyeta		El Prat LL Nou		Corbe- ra LL. Palmeres	St Vicenç Horts Pi Gros		St Andreu B Solana		Esplugues LL Solidaritat Can Vidalet		SJDesp /Esplug. Fontsanta		
	2013	2015	2013	2015	2013	2015	2013	2015	2015	2013	2015	2013	2015	2013	2015	2015		
	MENYS DE 16 ANYS	32,4	30,0	27,5	24,3	17,5	11,8	67,4	17,1	15,9	27,9	38,2	42,1	43,3	40,5	27,6	34,6	23,0
DE 16 A 24 ANYS	8,2	6,3	22,1	30,1	30,9	11,1	3,7	17,1	1,4	11,2	7,5	10,7	14,3	4,5	14,7	14,0	6,6	10,4
DE 25 A 44 ANYS	39,1	30,0	37,3	23,8	25,3	31,1	21,9	21,7	39,1	40,5	28,1	34,1	21,2	27,9	25,7	31,3	29,7	38,8
DE 45 A 64 ANYS	13,0	13,2	11,3	15,5	15,5	26,7	6,0	20,3	23,2	16,8	20,2	8,4	12,0	14,6	18,0	12,3	20,3	19,4
MÉS DE 65 ANYS	7,2	20,5	2,0	6,3	10,8	19,3	1,1	23,9	20,3	3,6	5,7	4,7	9,2	12,6	14,0	7,8	20,3	10,0
NO CONTESTA											0,4							
MITJANA EDATGRUP	29,2	35,8	25,3	27,6	32,6	41,7	29,9	40,7	41,1	30,5	35,9	25,2	30,3	30,8	33,4	28,9	39,5	34,3
N	(100)	(100)	(101)	(110)	(150)	(149)	(150)	(150)	(41)	(116)	(100)	(100)	(100)	(150)	(153)	(151)	(150)	(153)
MITJANA EDAT ADULTS (16 i +)	41,1	49,1	33,5	34,8	37,0	46,2	41,1	47,6	48,2	39,0	43,7	38,4	41,4	47,6	43,8	42,0	49,8	43,3
N	(100)	(99)	(100)	(107)	(136)	(146)	(130)	(150)	(41)	(110)	(97)	(96)	(97)	(148)	(150)	(141)	(150)	(147)



EDAT DEL GRUP DE VISITA (4/4)

GRUP DE VISITA


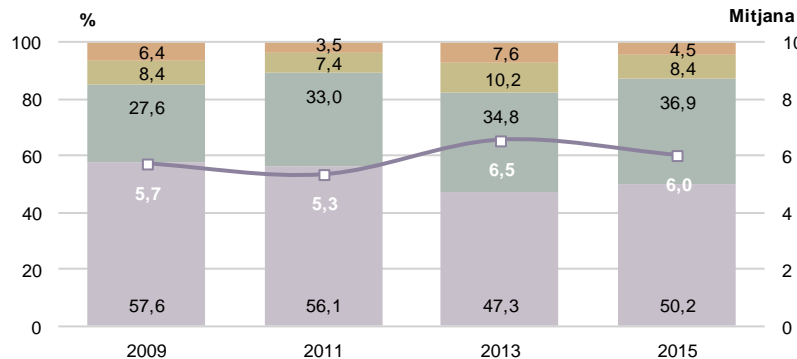
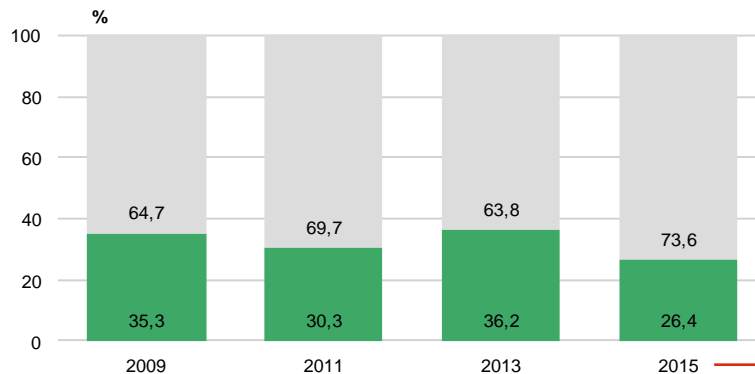
%	Viladecans		St. F / St Jo / St Ju*		Barcelona					Badalona				
	Torre-roja		Torreblanca		Can Rigal		Jardí Botànic		J. Botàn.Històric		C Solei/C Arnús		Riera Canyadó	
	2013	2015	2013	2015	2013	2015	2013	2015	2013	2015	2013	2015	2013	2015
MENYS DE 16 ANYS	31,5	21,8	32,8	38,6	28,7	19,2	21,3	13,6	29,2	6,8	28,5	29,5	16,7	8,7
DE 16 A 24 ANYS	12,2	23,6	9,8	10,8	4,9	5,9	5,5	9,4	10,9	10,2	19,3	11,9	10,7	15,7
DE 25 A 44 ANYS	31,9	29,1	28,4	25,7	25,1	25,5	28,3	30,3	28,5	24,4	29,6	33,3	35,3	37,8
DE 45 A 64 ANYS	17,9	12,1	18,1	13,7	18,7	23,2	22,9	34,2	23,6	38,6	18,8	16,0	24,0	26,0
MÉS DE 65 ANYS	6,5	13,3	10,3	11,2	22,6	26,2	22,1	12,4	7,9	19,9	3,8	9,3	13,3	11,8
NO CONTESTA														
MITJANA EDATGRUP	31,5	32,6	31,7	34,2	38,5	42,9	41,5	42,6	39,2	46,8	29,1	34,2	38,7	38,6
N	(100)	(100)	(100)	(100)	(150)	(150)	(150)	(148)	(100)	(100)	(150)	(150)	(100)	(106)
MITJANA EDAT ADULTS (16 i +)	40,5	40,1	44,3	44,0	51,4	51,6	44,9	45,8	41,6	49,9	38,4	43,8	45,2	41,6
N	(97)	(100)	(97)	(97)	(147)	(150)	(146)	(146)	(98)	(100)	(150)	(147)	(98)	(106)

(*) Nota: Sant Feliu / Sant Joan Despí / Sant Just Desvern.



PRESÈNCIA I EDAT DE MENORS DE 16 ANYS EN EL GRUP DE VISITA

GRUP DE VISITA



P5A Em pot dir l'edat de les persones que l'acompanyen? Tenen menys de 16 anys?
 Han vingut menys de 13 visitants
 4408
 Sí
 No

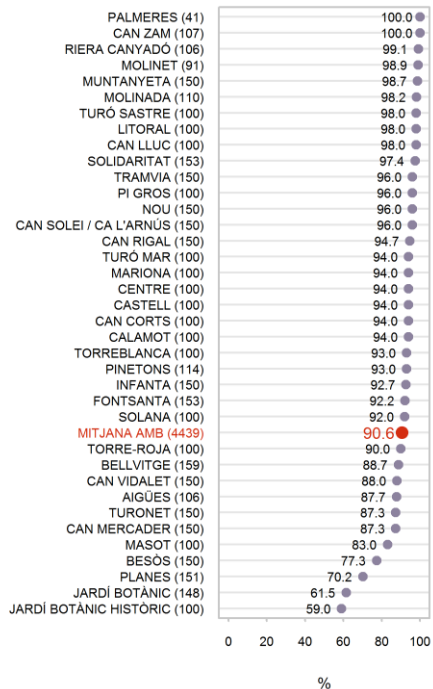
P5A Em pot dir l'edat de les persones que l'acompanyen?
 Menors a grups de menys de 13 visitants
 1165
 0-5 anys
 6-10 anys
 11-14 anys
 15 anys



NACIONALITAT ENTREVISTATS

GRUP DE VISITA

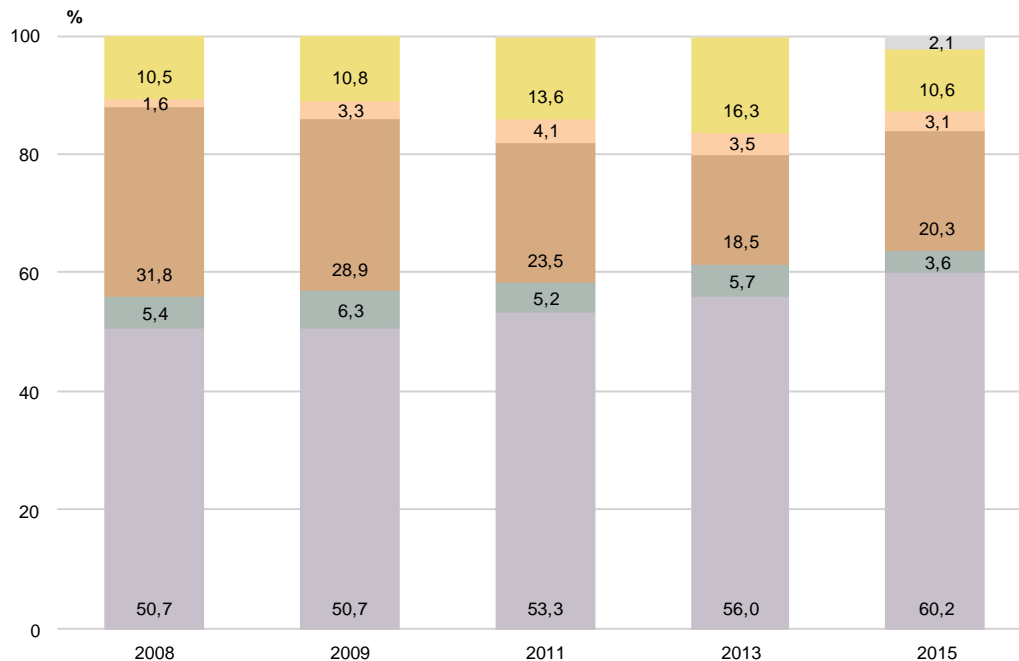
% Nacionalitat espanyola





LLOC DE NAIXEMENT ENTREVISTATS

GRUP DE VISITA



Z2

A quina població va néixer, és a dir, el lloc on vivien els seus pares quan va néixer?

N 4439

Àrea metropolitana
Resta de Catalunya
Resta d'Espanya
Resta Unió Europea
Resta món
No contesta



LLOC DE NAIXEMENT ENTREVISTATS (1/2)

GRUP DE VISITA

%	Montcada i Reixac		St Adrià Besòs				Sta Coloma Gramenet				Ripollet				Montgat/Tiana		Montgat	
	Aiguës		Besòs		Litoral		Can Zam		Molinet		Masot		Pinetons		Tramvia		T.Mar	T.Sastre
	2013	2015	2013	2015	2013	2015	2013	2015	2013	2015	2013	2015	2013	2015	2013	2015	2015	2015
ÀREA METROPOLITANA	54,0	51,9	31,3	46,7	57,0	63,0	60,0	66,4	50,0	61,5	32,0	41,0	59,2	46,5	79,3	72,7	77,0	74,0
RESTA DE CATALUNYA	5,0	2,8	1,3	1,3	10,0	7,0	2,0				19,0	15,0	10,5	21,1	7,3		2,0	2,0
RESTA ESPANYA	20,0	31,1	17,3	24,0	17,0	17,0	25,0	28,0	12,0	33,0	16,0	22,0	16,4	22,8	10,0	18,0	12,0	18,0
RESTA UE	2,0	0,9	0,7	2,7	4,0	3,0	3,0				3,0	1,0	2,0	3,5	0,7	2,0	4,0	3,0
RESTA MÓN	19,0	13,2	49,3	25,3	12,0	8,0	10,0	5,6	38,0	4,4	30,0	18,0	11,8	6,1	2,7	6,0	5,0	3,0
NO CONTESTA						2,0				1,1		3,0				1,3		
N	(100)	(106)	(150)	(150)	(100)	(100)	(100)	(107)	(100)	(91)	(100)	(100)	(152)	(114)	(150)	(150)	(100)	(100)

%	Cerdanyola		Hospitalet Llobregat				Gavà		Cornellà			Sta Coloma Cervelló		Castelldefels		Papiol		
	Turonet		Bellvitge		Planes		Calamot		C.Corts	Can Mercader	Infanta	Can LLuc		Castell		Centre		
	2013	2015	2013	2015	2013	2015	2013	2015	2015	2013	2015	2015	2013	2015	2013	2015	2013	2015
ÀREA METROPOLITANA	62,3	46,7	53,6	56,0	42,0	48,3	53,0	67,0	68,0	64,2	60,0	74,0	85,0	82,0	53,0	64,0	69,3	74,0
RESTA DE CATALUNYA	7,8	10,0	5,2	1,3	0,7	1,3	4,0		4,0	4,0	6,0	1,3	2,0	1,0	4,0	1,0	5,9	1,0
RESTA ESPANYA	13,0	22,0	32,0	27,0	15,3	16,6	36,0	20,0	22,0	19,9	18,7	13,3	6,0	13,0	24,0	19,0	12,9	14,0
RESTA UE	1,3	2,0	1,3	2,5	0,7	2,0	1,0	1,0	1,0	1,3	4,0	1,3	2,0	3,0		5,0		1,0
RESTA MÓN	15,6	19,3	7,8	13,2	41,3	30,5	6,0	9,0	5,0	10,6	10,0	6,7	5,0		19,0	11,0	11,9	10,0
NO CONTESTA						1,3		3,0		10,6	1,3	3,3		1,0				
N	(154)	(150)	(153)	(159)	(150)	(151)	(100)	(100)	(100)	(151)	(150)	(150)	(100)	(100)	(100)	(100)	(101)	(100)

Z2

A quina població va néixer, és a dir, el lloc on vivien els seus pares quan va néixer?

N 4439



LLOC DE NAIXEMENT ENTREVISTATS (2/2)

GRUP DE VISITA

	Molins de Rei Mariona		Pallejà Molinada		St Boi LL Muntanyeta		El Prat LL Nou		Corbe- ra LL Palmeres	St Vicenç Horts Pi Gros		St Andreu B Solana		Esplugues LL Solidaritat Can Vidalet		SJDesp /Esplug. Fontsanta		
	2013	2015	2013	2015	2013	2015	2013	2015	2015	2013	2015	2013	2015	2013	2015	2015		
ÀREA METROPOLITANA	65,0	64,0	59,4	73,6	46,7	68,7	54,0	50,0	75,6	70,7	59,0	67,0	58,0	53,3	60,1	42,4	43,3	60,8
RESTA DE CATALUNYA	3,0	2,0	14,9	4,5	22,0		3,3	2,0	4,9	2,6	2,0	11,0	4,0	1,3	1,3	1,3	5,3	5,2
RESTA ESPANYA	17,0	11,0	14,9	14,5	12,0	12,0	18,7	29,3	12,2	19,0	26,0	10,0	24,0	27,3	22,9	21,9	28,0	22,9
RESTA UE	1,0	3,0	5,0	2,7	1,3		4,0				2,0	2,0	2,0	1,3	2,6	0,7		2,6
RESTA MÓN	14,0	7,0	5,9	4,5	18,0	6,7	20,0	4,7	2,4	7,8	9,0	10,0	10,0	16,7	12,4	33,8	22,7	7,8
NO CONTESTA		13,0				12,7		14,0	4,9		2,0		2,0		0,7		0,7	0,7
N	(100)	(100)	(101)	(110)	(150)	(150)	(150)	(150)	(41)	(116)	(100)	(100)	(100)	(150)	(153)	(151)	(150)	(153)

	Viladecans Torre-roja		St. F / St Jo / St Ju*		Can Rigal		Jardí Botànic J. Botàn.Històric		Barcelona C Solei/C Arnús		Badalona Riera Canyadó			
	2013	2015	2013	2015	2013	2015	2013	2015	2013	2015	2013	2015		
ÀREA METROPOLITANA	67,0	67,0	65,0	60,0	40,7	57,3	24,0	37,2	28,0	37,0	83,3	70,0	69,0	80,2
RESTA DE CATALUNYA	3,0	3,0	3,0	4,0	0,7	3,3	13,3	5,4	7,0	6,0	2,7	4,0	4,0	1,9
RESTA ESPANYA	20,0	19,0	18,0	20,0	44,0	22,7	9,3	14,9	6,0	16,0	10,7	20,0	24,0	16,0
RESTA UE	2,0	2,0	1,0	2,0	1,3	1,3	34,7	26,4	33,0	19,0	0,7	0,7		1,9
RESTA MÓN	8,0	9,0	13,0	9,0	13,3	11,3	18,7	15,5	26,0	22,0	2,7	5,3	3,0	
NO CONTESTA				5,0		4,0		0,7						
N	(100)	(100)	(100)	(100)	(150)	(150)	(150)	(148)	(100)	(100)	(150)	(150)	(100)	(106)

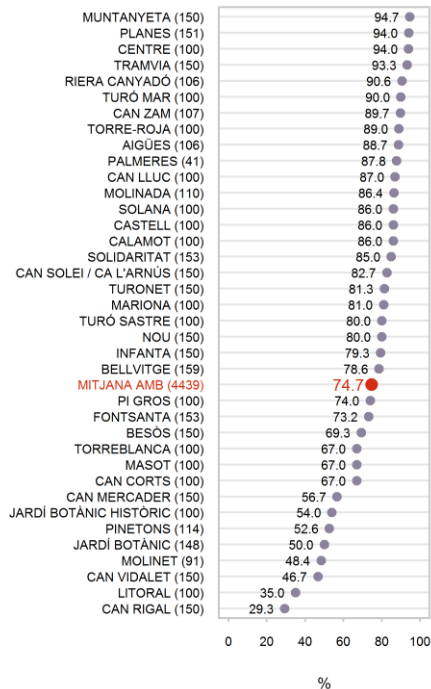
(*) Nota: Sant Feliu / Sant Joan Despi / Sant Just Desvern.



MUNICIPI DE RESIDÈNCIA ENTREVISTATS

GRUP DE VISITA

% Mateix municipi del parc



%	2007	2008	2009	2011	2013	2015
ÀREA METROPOLITANA	95,2	96,9	94,9	92,4	91,3	95,0
REGIÓ METROPOLITANA	2,5	0,7	2,2	3,0	4,1	1,8
RESTA DE CATALUNYA	0,4	1,5	0,7	0,9	1,1	0,4
RESTA ESPANYA	0,9	0,7	0,3	0,6	0,5	0,7
RESTA UE	0,7	0,2	1,7	2,1	2,0	1,2
RESTA MÓN	0,3	0,1	0,3	0,7	1,0	0,6
NO CONTESTA				0,2		0,3
N	(2383)	(1986)	(2268)	(2493)	(4031)	(4439)

Z1

Em podria dir a quin municipi viu habitualment? N 4439



MUNICIPI DE RESIDÈNCIA ENTREVISTATS* (1/3)

GRUP DE VISITA

	Montca.	St Adrià del Besòs		Sta Coloma Gramanet		Ripollet		Montgat / Tiana	Mongat		Cerdanyola	Hospitalet Llobregat		Gavà	Cornellà Llobregat		
	Reixac	Besòs	Litoral	CanZam	Molinet	Masot	Pinetons	Tramvia	Turó Mar	Turó Sastre	Turonet	Bellvitge	Planes	Calamot	Can Cort	C.Mercader	Infanta
BADALONA		2,7	17,0	1,9	44,0	1,0	0,9	4,0	1,0	4,0			0,6				
BARCELONA	4,7	20,0	21,0	5,6	2,2	2,0	16,7	1,3	5,0	1,0	2,0	13,2	2,0	3,0	2,0	5,3	8,0
CASTELDEFELS													0,7				
CERDANYOLA DEL VALLES	0,9	0,7	1,0			23,0	4,4				81,3						
CORBERA DELLOBREGAT															5,0		
CORNELLADELLOBREGAT		0,7												1,0	67,0	56,7	79,3
ESPLUGUES DELLOBREGAT												1,3	0,7		1,0	4,7	0,7
GAVA												0,6		86,0		1,3	0,7
HOSPITALET DELLOBREGAT (L')			1,0									78,6	94,0		1,0	20,0	1,3
MOLINS DEREI							0,9									1,3	
MONTCADA I REIXAC	88,7	1,3	2,0	0,9		2,0	1,8				0,7						
MONGAT	0,9		1,0				0,9	68,7	90,0	80,0							0,7
PALLEJÀ																0,7	
PAPIOL (EL)																	
PRAT DELLOBREGAT (EL)																	
RIPOLLET				0,9		67,0	52,6				8,7						
SANT ADRIÀ DE BESOS	0,9	69,3	35,0	0,9	3,3											0,7	
SANT ANDREU DE LA BARÇA	0,9																
SANT BOI DELLOBREGAT												0,6	0,7	1,0		1,3	0,7
SANT FELIU DELLOBREGAT													0,7				0,7
SANT JOAN DESPI													0,7		17,0	0,7	6,0
SANT JUST DESVERN																0,7	
SANT VICENÇ DELS HORTS														1,0	1,0		
SANTA COLOMA DE CERVELLO																0,7	
SANTA COLOMA DE GRAMANET	2,8	2,0	10,0	89,7	48,4		2,6	0,7	2,0			0,6					
TIANA								24,7	1,0	13,0							
VILADECANS					1,1							1,3		7,0		0,7	
RESTA AMB						1,0	8,8				2,7	0,6			1,0	1,3	
RESTA CATALUNYA		3,3	10,0		1,1		10,5			1,0	4,7	2,5	0,7		4,0	4,0	1,3
RESTA ESPANYA										1,0					1,0		
ESTRANGER									1,0								0,7
NC			2,0			4,0		0,7						1,0			
N	(106)	(150)	(100)	(107)	(91)	(100)	(114)	(150)	(100)	(100)	(150)	(159)	(151)	(100)	(100)	(150)	(150)

Z1

Em podria dir a quin municipi viu habitualment? **N** 4439

Nota: Només es desglossen els municipis on resideixen més d'un 1% dels entrevistats



MUNICIPI DE RESIDÈNCIA ENTREVISTATS* (2/3)

GRUP DE VISITA

	Sta C Cervelló Can Lluç	Castell- defels Castell	Papiol Centre	Molins Rei Mariona	Pallejà Molinada	St Boi Muntanyet	El Prat Nou	Corbera Llobreg Palmeres	St Vicenç Pi Gros	St Andr.B Solana	Esplugues Llobregat C/Vdalet	SJ Despi / Esplug. Fontsanta	Vilade- cans Torre-roja	
BADALONA											1,3			
BARCELONA	4,0	2,0		9,0	0,9		3,3	7,3	5,0	8,0	2,0	4,7	8,5	3,0
CASTELDEFELS	1,0	86,0										0,7	2,0	
CERDANYOLA DEL VALLES														
CORBERA DELLOBREGAT					1,8			87,8					2,0	
CORNELADELOBREGAT		1,0				1,3	0,7			1,0	1,3	0,7	9,2	
ESPLUGUES DELLOBREGAT			1,0								85,0	46,7	2,6	
GAVA	1,0						2,0					1,3	2,0	
HOSPITALET DELLOBREGAT (L')	1,0			1,0			8,7		6,0		9,8	37,3	1,3	
MOLINS DEREI			1,0	81,0	2,7				6,0					
MONTCADA I REIXAC												0,7		
MONTGAT														
PALLEJÀ					86,4					1,0		0,7		
PAPIOL (EL)			94,0		0,9								0,7	
PRAT DELLOBREGAT (EL)				2,0		1,3	80,0						0,7	
RIPOLLET														
SANT ADRIÀ DE BESÓS														
SANT ANDREU DE LA BARÇA				1,0	0,9					86,0				
SANT BOI DELLOBREGAT	2,0	1,0			0,9	94,7	2,0		2,0				0,7	
SANT FELIU DELLOBREGAT			1,0	1,0					1,0			0,7	0,7	1,0
SANT JOAN DESPI											0,7		70,6	1,0
SANT JUST DESVERN												0,7		
SANT VICENÇ DELS HORTS	1,0		1,0		0,9				74,0	1,0	0,7			
SANTA COLOMA DE CERVELLO	87,0						0,7	2,4						
SANTA COLOMA DE GRAMENET	1,0				0,9									
TIANA														
VILADECANS	1,0	1,0				1,3	0,7		1,0			0,7		89,0
RESTA AMB		3,0	1,0		0,9	0,7	0,7	2,4	3,0	1,0		0,7		
RESTA CATALUNYA	1,0			2,0	1,8	0,7	1,3			1,0	0,7	2,7	1,3	1,0
RESTA ESPANYA		2,0		2,0	0,9					1,0		0,7		
ESTRANGER		2,0	1,0	1,0									0,7	
NC		2,0							2,0			0,7	0,7	1,0
N	(100)	(100)	(100)	(100)	(110)	(150)	(150)	(41)	(100)	(100)	(153)	(150)	(153)	(100)

Z1

Em podria dir a quin municipi viu habitualment? 4439

Nota: Només es desglossen els municipis on resideixen més d'un 1% dels entrevistats



MUNICIPI DE RESIDÈNCIA ENTREVISTATS* (3/3)

GRUP DE VISITA

	St. Feliu / St Joan / St Just Torreblanca	Barcelona			Badalona	
		Can Rigal	J Botànic	J. Botàn. HC	Solei Arnús	R. Canyadó
BADALONA			1,4		82,7	90,6
BARCELONA	7,0	29,3	50,0	54,0	6,7	
CASTELDEFELS						
CERDANYOLA DEL VALLES	1,0					4,7
CORBERA DELLOBREGAT		0,7				
CORNELLADELOBREGAT	8,0		0,7			
ESPLUGUES DELLOBREGAT	1,0	4,0				
GAVA			0,7			
HOSPITALET DELLOBREGAT (L')	4,0	60,0	1,4	4,0		
MOLINS DEREI	3,0	0,7				
MONTCADA I REIXAC						
MONTGAT					0,7	
PALLEJÀ		0,7				
PAPIOL (EL)						
PRAT DELLOBREGAT (EL)						
RIPOLLET						
SANT ADRIÀ DE BESOS				2,0		1,9
SANT ANDREU DE LA BARÇA						
SANT BOI DELLOBREGAT	1,0			1,0		
SANT FELIU DELLOBREGAT	34,0	0,7				
SANT JOAN DESPI	27,0					
SANT JUST DESVERN	6,0	1,3				
SANT VICENÇ DELS HORTS		0,7				1,9
SANTA COLOMA DE CERVELLO						
SANTA COLOMA DE GRAMENET			1,4		2,0	
TIANA						
VILADECANS	1,0		0,7			
RESTA AMB	3,0	0,7	0,7			
RESTA CATALUNYA	4,0	0,7	7,4	4,0	4,0	
RESTA ESPANYA			6,1	5,0	4,0	0,9
ESTRANGER		0,7	29,7	30,0		
NC						
N	(100)	(150)	(148)	(100)	(150)	(106)

Z1

Em podria dir a quin municipi viu habitualment?

N 4439

Nota: Només es desglossen els municipis on resideixen més d'un 1% dels entrevistats



04

Model de parc



MODEL DE PARC

MÉS AGRADA/ MENYS AGRADA

L'existència de trenta-set realitats diferents dificulta com mai la concreció de les preferències i preocupacions del conjunt d'usuaris dels parcs de l'Àrea.

A grans trets coincideixen en apreciar per sobre d'altres aspectes la tranquil·litat d'un entorn no urbanitzat però proper. D'aquí que la percepció del verd i del disseny d'aquests espais aparegui repetidament i siguin els eixos al voltant dels quals articulen les crítiques. La clàssica insuficiència de fonts per beure, vegetació i ombra, neteja o lavabos augmenta respecte a fa dos anys.

PARC A PARC

MÉS AGRADA/ MENYS AGRADA

- PARC DE LES AIGÜES: Cada cop més definit com parc al que anar amb gos. La proporció dels que hi van per aquest motiu sembla amagar la resta d'usuaris i definir les preferències dels visitants, com ara que els gossos puguin anar per qualsevol part del parc, lligats o sense lligar.

L'entorn ampli i tranquil continua sent el punt fort destacat pels seus usuaris encara que menys que a altres edicions. Les queixes en canvi giren més que en

altres ocasions al voltant de l'incivisme per l'existència d'excrements de gos i la poca vigilància.

- PARC DEL BESÒS: Els resultats d'aquesta edició tornen a mostrar problemes d'ambient per la presència de drogoaddictes, una situació que es va suavitzar fa dos anys i que enguany s'accentua. El disgust per la seva presència i la brutícia que generen justifiquen la demanda de més vigilància per un entorn en el que s'aprecia l'amplitud i la tranquil·litat però també les instal·lacions (pistes).

- PARC DEL LITORAL: Els seus usuaris es decanten majoritàriament per dues activitats fins a cert punt contradictòries: el descans i la pràctica esportiva. Així veiem que la tranquil·litat es converteix en l'actiu més destacat seguit de l'entorn verd i la ubicació accessible.

Les millores, segons aquest visitants passarien per augmentar la neteja i disminuir l'impacte de l'entorn més immediat (els edificis del voltant).

- PARC DE CAN ZAM: Un dels pocs parcs en els que es diversifica l'ús de l'espai. El passeig i descans conviu amb els grups de famílies amb infants, els que passegen el gos i els que fan esport.

Aquesta varietat no treu que el principal atractiu,

encara més que altres anys, sigui justament la tranquil·litat i el verd. Les fonts d'aigua es valoren positivament però és un aspecte a millorar juntament amb els lavabos i la vigilància.

Una queixa que es repeteix a totes les edicions des de 2007 són les zones tancades i el parc inacabat. El malestar pels excrements d'animals i els gossos sense lligar apareix quan es tracta específicament de les conductes més incíviques dels usuaris.

- PARC DEL MOLINET: Amb un 63% d'usuaris que hi van per passejar el gos, és el parc que més ha radicalitzat la seva activitat principal, fet que condiciona alguns aspectes globals. El canvi d'opinió sobre la convivència dels gossos al parc n'és un exemple. S'ha passat d'una majoria partidària de zones específiques per gossos a preferir que vagin lliurement per tot el parc, lligats o no.

Les queixes sobre l'ambient i les conductes incíviques relacionades amb la brutícia provocada pels excrements d'animals són altre exemple.

Globalment però la tranquil·litat, la vegetació i la proximitat es converteixen en actius encara més importants en aquesta edició, que continua demanant més fonts per beure, i en general més vigilància i il·luminació.



MODEL DE PARC

PARC A PARC MÉS AGRADA/MENYS AGRADA

- PARC DEL MASOT: Continua sent un parc amb diversificació d'usos, encara que el passeig del gos destaca sobre el descans i la pràctica esportiva. Tres motius de visita que augmenten en detriment dels que porten els nens.

De nou aquesta diversitat complica la concreció del que més i menys agrada del parc.

A l'augment de queixes sobre els excrements de gossos li hem de sumar les dels botellons, la insuficiència de lavabos i serveis alternatius (bar, picnic...). La deixadesa de la vegetació i la molèstia del soroll afecten el principal punt fort del parc: la tranquil·litat.

- PARC DE PINETONS: Les barbacoes continuen sent un actiu important en aquest parc però no condiciona tant la resta d'aspectes com en edicions anteriors. El descans i el passeig del gos són motors de visita cada cop més importants, això sí disminuint la proporció d'usuaris que hi van per a que els nens juguin.

D'aquesta forma cada cop s'aprecia més la tranquil·litat, l'extensió del parc o la vegetació malgrat

que la manca d'ombres és un dels aspectes negatius d'aquest parc. La deixadesa i brutícia general i la manca de lavabos són les altres queixes més repetides. Respecte a l'anterior edició s'observen menys mencions referents a la manca de vigilància i l'ambient.

- PARC DEL TRAMVIA: Continua destacant com espai amb una important presència de famílies que porten els nens a jugar però cada cop més comparteix aquesta activitat amb els que busquen el descans i els que usen el parc per l'esbarjo dels animals.

De nou tranquil·litat, vegetació, instal·lacions esportives i infantils són els atractius més evidents d'aquest espai, als que a 2015 li hem de sumar la proximitat i els serveis (bar, taules...)

Que agradi la vegetació i les instal·lacions esportives no vol dir siguin suficients, com tampoc ho són la neteja ni la vigilància i il·luminació. Com fa dos anys es manté la demanda d'equipaments per gossos i el malestar pels seus excrements als que enguany hem de sumar els botellons.

- PARC DEL TURÓ MAR: Un parc que s'incorpora a l'edició de 2015.

Un dels parcs amb la visita més curta (45 minuts) i un major número d'usuaris que hi van a portar el gos (48%). Comparteix l'espai amb les famílies amb nens que l'usen per l'esbarjo infantil (23%) i que consideren insuficients els espais dedicats als infants. La brutícia provocada pels gossos és el comportament cívic que més molesta i un dels punts més febles d'aquest espai, juntament amb la manca d'il·luminació.

Amb un 90% de visitants del propi municipi no estranya que valorin especialment la proximitat del parc als seus domicilis. La vegetació, les vistes, la tranquil·litat i el disseny són altres punts forts d'aquest parc.

- PARC DEL TURÓ SASTRE: també incorporat a l'edició de 2015. Es tracta d'un espai usat fonamentalment per descansar i passejar (40%) i en el que la tranquil·litat i les vistes destaquen com els dos valors més apreciats de l'espai. Les millores passarien per incrementar el mobiliari i la vegetació així com l'ombra. Els excrements de gos són l'aspecte incívic que més molesta



MODEL DE PARC

PARC A PARC MÉS AGRADA/MENYS AGRADA

- PARC DEL TURONET: Es tracta d'un parc que agrada per les seves pròpies característiques: la vegetació, l'extensió, la tranquil·litat, el disseny. Enguany els seus usuaris es mostren preocupats per la manca de lavabos i la deixadesa de l'espai. De la coincidència dels que passegen, els que es troben amb altres, els que porten el gos i els que porten els nens apareix la queixa sobre les conductes incíviques provocades pels botellons i els excrements d'animal.

- PARC DE BELLVITGE: La menor presència de grups amb menors no treu que les zones infantils siguin un dels aspectes més apreciats del parc. La vegetació, la tranquil·litat, i globalment l'espai (disseny, proximitat) són però els punts més destacats, que millorarien augmentant la quantitat de fonts, lavabos i neteja del parc.

Com pràcticament a tots els parcs, l'incivisme se centra en la deixadesa dels propietaris de gossos que no recullen els excrements dels animals.

- PARC DE LES PLANES: Enguany els usuaris insisteixen en els problemes de civisme dins dos eixos: la brutícia tant pels excrements de gos, com pel

botellón i la delinqüència. La petició d'equipaments per gossos, d'un increment de la vigilància i de manteniment van en aquesta línia.

-PARC DEL CALAMOT: Els visitants que anaven al parc per portar els nens pràcticament han desaparegut en aquesta edició, igual que han disminuït el descans i el passeig del gos deixant pas a usuaris que fan esport o que l'usen com espai de trobada.

La tranquil·litat, l'entorn i les vistes del parc tornen a destacar com els aspectes més apreciats, als que enguany hem de sumar les instal·lacions esportives.

La brutícia encara preocupa més que a les últimes edicions, juntament amb el manteniment general i els excrements de gos.

- PARC DE CAN CORTS: Un dels cinc parcs incorporats a l'edició de 2015. Usat de forma significativa per descansar i com vial de pas. Tot i que es valora la tranquil·litat i l'entorn, els seus usuaris destaquen com punts més febles per una banda el manteniment general, que inclou la millora de la vegetació, i per altra els equipaments, com ara fonts per veure i equipaments per gossos.

- PARC DE LA INFANTA: També incorporat a l'edició de 2015, és un espai amb una proporció similar de

visitants que busquen el descans, dels que volen l'esbarjo de nens i dels volen estar amb els gossos. Col·lectius diferents, amb necessitats diferents però que destaquen l'amplitud, el disseny i l'entorn del parc per sobre d'altres aspectes.

La insuficiència de zones infantils, de fonts i serveis com bar o pícnic, i manteniment general semblen ser els principals punts de millora.

- PARC DE CAN MERCADER: Els visitants aprecien la combinació d'espai verd i gran amb un disseny que permet la incorporació d'equipaments específics (pistes, trenet). Enguany però els equipaments per infants, les fonts i el manteniment centren les peticions dels visitants.

- PARC DE CAN LLUC: Amb menys usuaris que hi van a passejar i descansar i més que hi porten el gos, el col·lectiu més nombrós és el familiar que porta els nens a jugar. Que les zones infantils siguin ben considerades per aquests usuaris les converteix en un punt fort d'aquest parc encara que calgui millorar-lo. Altres aspectes ben apreciats en aquest espai són la tranquil·litat i la vegetació. Com pràcticament a tots els parcs d'aquesta edició també aquí destaca la petició d'ombres i fonts de beure.



MODEL DE PARC

PARC A PARC MÉS AGRADA/MENYS AGRADA

- PARC DEL CASTELL: Torna a ser un espai usat sobre tot per descansar i passejar els gossos. Com fa dos anys resulta un espai indicat per trobar-se amb gent però també trobem més usuaris que l'utilitzen com vial de pas. L'accessibilitat i els equipaments dins d'un entorn verd i tranquil fan sentir còmodes a uns usuaris que per altra banda troben a faltar més fonts i més manteniment per fer front l'incivisme de la gent que embruta i dels botellons.

- PARC DEL CENTRE: Apreciat com espai verd continua sent un parc amb l'accessibilitat com assignatura pendent. La seva ubicació, tot i que més apreciada que en altres edicions, fa que sigui un espai del que es fa un ús molt poc intensiu. Els 38 minuts d'estada continuen corresponent a usuaris que usen l'espai per creuar fins a l'altra banda del parc i que es queixen del deteriorament de les tanques i de la deixadesa i insuficiència d'espais infantils.

- PARC DE LA MARIONA: Un dels parcs amb una presència de famílies amb nens més alta. Combina aquesta activitat amb els usuaris que prefereixen el parc per descansar, un motiu en alça respecte a fa dos

anys mentre que a diferència del conjunt de parcs, disminueixen els que porten gos.

L'entorn verd tranquil i ampli i unes instal·lacions infantils insuficients són els principals atractius i problemes, als que hem d'afegir la manca d'ombra, de lavabos i de manteniment.

- PARC DE LA MOLINADA: Combina la seva funció d'espai d'esbarjo infantil, amb un ús social i esportiu i a la vegada de descans. Enguany també trobem més usuaris que no usen pròpiament el parc sinó que el creuen per arribar a altres destinacions.

Continua i augmenta la preocupació ja apuntada a 2011 per la presència d'insectes i per la brutícia i deixadesa del parc al que s'han d'afegir alguns problemes d'ambient, centrats en la presència de drogoaddictes i les restes que generen. La tranquil·litat, el disseny, la ubicació i les instal·lacions esportives són les qüestions que més agraden.

- PARC DE LA MUNTANYETA: Amb més visitants que s'apropen al parc buscant descans i passeig, no estranya que la tranquil·litat i l'entorn verd i ampli i les zones de passeig siguin els aspectes que més agraden del parc. Com fa dos anys, la biblioteca i l'escola actuen de reclam de visita i ajuden a trobar

més visitants amb els nens que aprofiten per gaudir del parc. Aquest augment de famílies amb nens fa que s'apreciïn més els espais infantils, i que a la vegada hi hagi més demanda de serveis de bar, de lavabos i es demani més vigilància.

- PARC NOU: Si bé és cert que la zona de pícnic és l'espai preferit dels que van a passar el dia al parc, aquesta activitat competeix directament amb els que volen descansar i amb els que usen el parc per l'esbarjo dels gossos. Les necessitats d'aquests col·lectius són però diferents: tots coincideixen en que l'amplitud i l'entorn tranquil són incentius de la visita però els primers focalitzen més la seva satisfacció per les zones infantils i els serveis de bar, a la vegada que reclamen la instal·lació de barbacoes. Coincideixen en remarcar la insuficiència de lavabos i la manca de vigilància.

- PARC DE LES PALMERES: Incorporat a l'edició de 2015, és l'espai en el que s'ha observat una molt baixa aflluència de visitants. Les quaranta-una entrevistes aconseguides en aquest espai obliguen a prendre's els resultats des d'un punt de vista encara més qualitatiu. L'accessibilitat i els equipaments en general (zones infantils, fonts, lavabos) són els punts més febles d'un espai valorat per la seva ubicació i el seu disseny.



MODEL DE PARC

PARC A PARC MÉS AGRADA/MENYS AGRADA

- PARC DEL PI GROS: Les barbacoes, dins un espai ampli, tranquil i amb vegetació i les zones infantils resulten el marc ideal pels col·lectius que decideixen passar bona part del dia en aquest parc. Justament aquesta ocupació més intensiva és la que demana més mobiliari i lavabos.

- PARC DE LA SOLANA: Després de l'augment de famílies amb infants que es va observar a 2013 enguany veiem un parc amb tres usos ben definits: l'esbarjo dels infants, el des gossos i la cerca de descans.

La bona opinió sobre la tranquil·litat de l'espai, les instal·lacions esportives i els equipaments per infants no treu que aquests últims es considerin insuficients

- PARC DE LA SOLIDARITAT: Després del canvi d'ús observat fa dos anys a 2015 tornem a una majoria d'usuaris que hi van per descansar al parc però que comparteixen l'espai amb els que porten els nens i els que hi van amb gos. Enguany a aquests col·lectius se'ls afegeix els que usen el parc per escurçar camí cap a altres destinacions.

Les zones de joc infantil i la tranquil·litat de l'entorn són els actius més repetits, com també ho són la insuficiència d'ombres i lavabos.

- PARC DE CAN VIDALET: Els usuaris tornen a valorar l'entorn tranquil en el que destaca l'existència del llac. Una zona d'aigua per la que sempre es demana un esforç de manteniment.

A la queixa habitual sobre els lavabos i la neteja enguany s'afegeix l'incivisme i la presència d'animals.

- PARC DE LA FONTSANTA: Per primer cop es tracta de forma conjunta la part del parc més propera a Esplugues i la part de Sant Joan Despí.

Els visitants que busquen el descans conviuen amb els que porten els nens i els que ho fan amb gossos. Això provoca una diversitat de necessitats que es concreta en una major demanda d'equipaments generals (mobiliari) i específic tant per infants com per gossos. Les ombres, els lavabos i la neteja d'excrements de gos són les millores que farien uns visitants que en destaquen l'amplitud i tranquil·litat de l'espai.

- PARC DE TORRE-ROJA: Un espai multiusos que agrada per la tranquil·litat i l'amplitud amb el que està dissenyat i que a més disposa de serveis per picnic i instal·lacions per fer esport. però on en canvi caldria

millorar les zones infantils i el manteniment general.

- TORREBLANCA: L'atractiu d'aquest espai gira de nou al voltant del seu disseny particular: la zona d'aigües, els anecs i les coves del parc. Els horaris, els lavabos i les zones infantils són els punts més problemàtics d'aquest parc.

- CAN RIGAL: L'entorn verd, agradable i tranquil és el principal punt fort d'aquest parc més usat per ciutadans d'Hospitalet que pels propis barcelonins.

Els seus usuaris concentren les seves crítiques en la manca d'ombres i lavabos però també en la d'instal·lacions específiques, per infants i per gossos i per fer esport. Els gossos sense lligar i els excrements d'aquests animals són el principal problema d'incivisme segons els enquestats.

- JARDÍ BOTÀNIC: Els seus visitants, majoritàriament estrangers en visita turística, tenen una bona opinió de les vistes que ofereix aquest espai i la vegetació, per altre part objecte principal de la seva visita. Entre els punts febles es fa especial èmfasi en la de senyalització tant dins com fora del jardí així com la manca d'ombres i els problemes d'accessibilitat.



MODEL DE PARC

- **JARDÍ BOTÀNIC HISTÒRIC:** Utilitzat majoritàriament com espai de descans, ho és en bona mesura perquè es tracta d'un entorn tranquil. La senyalització, les fonts i la sensació de manca de vigilància són els seus punts febles.

- **CAN SOLEI-CA L'ARNÚS:** Usat majoritàriament per persones que busquen el descans, la proximitat de l'escola atreu a grups amb infants que aprofiten l'estona així com d'altres que van de pas. Enguany la manca de fonts i lavabos, la vigilància i les referències als edificis abandonats als voltants del parc són els punts que sumen més crítiques.

- **RIERA CANYADÓ:** Frequentat majoritàriament per visitants que passegen el gos, la tranquil·litat i el disseny del parc són els punts que més agraden a uns usuaris que fan un ús diari del parc i pels que la proximitat resulta essencial. La manca de fonts és el punt més insatisfactori.

COMPORTAMENTS INCÍVICS

Més de la meitat dels enquestats no aconseguen precisar cap comportament incívic que li molesti especialment (el 55,6%), la resta com a mínim en concreta un.

De nou la brutícia és l'acció incívica més repetida en qualsevol de les seves formes però també com sempre encapçala la llista la provocada per no recollir els excrements dels gossos (13,1% dels comentaris), seguida de les deixalles provocades per botellons (5%) i el 2,2% de les procedents del consum de droga.

Excepte aquest últim, tots els altres comportaments globalment es comenten més que fa dos anys. Tot i que la distribució per parcs és variada:

- Entre els usuaris de Turó Mar, Mariona, Can Lluç o Solana són més habituals els comentaris sobre les molèsties pels excrements de gossos. Es tracta de parcs amb una important presència d'usuaris que hi van amb infants i per tant més sensibles encara que la resta d'usuaris. A Mariona a més també es recullen més comentaris sobre els gossos sense lligar.
- A Turonet, Can Lluç, Riera Canyadó, Masot, Castell, Planes i Torre-roja també es troben més sensibilitat cap a les restes deixades pels botellons.
- A Molinada i Besòs, com ja hem comentat quan tractàvem els aspectes que menys agradaven, els usuaris incideixen en el problema de trobar restes del consum de drogues al parc.

- A Can Corts la conducta incívica més destacada és el vandalisme

NECESSITAT ÀREA PER GOSSOS

Cada cop trobem menys usuaris contraris a la presència de gossos al parc. Globalment aquest col·lectiu representa el 7,3% del total d'enquestats però en realitat el trobem molt concentrat en els dos jardins botànics on el 33% i el 20% dels enquestats tenen aquest posicionament i al parc de les Palmeres (24%).

Solidaritat i Torreblanca són parcs on la presència de gossos és menys estimada que a altres espais. Aquí el 17% dels enquestats preferirien simplement no tenir gossos al parc i el 53% veure'ls lligats.

La majoria de parcs es debaten entre les àrees específiques per aquests animals (a Can Mercader el 89% opta per aquesta opció, i el 64% a Molinada i Infanta) i que vagin per on vulguin però sempre lligats (Can Vidalet 61%, Nou 59%, Font Santa 57% o Torreblanca 53%).

La llibertat dels gossos pel parc és defensada especialment a Riera Canyadó (42%), Calamot (38%), Turó Mar (35%) i Molinet (30,8%)



ASPECTES QUE MÉS AGRADEN DEL PARC

MODEL DEL PARC

%	2007	2008	2009	2011	2013	2015
ESPAI VERD						
ENTORN / VEGETACIÓ / ESPAIS VERDS	33,7	25,1	32,1	27,6	27,7	29,6
ZONES AMB OMBRA		1,1	0,2	4,5	5,5	4,9
PANORÀMICA / VISTES				3,4	3,4	4,8
EL PARC						
TRANQUILLITAT	30,6	27,2	24,0	25,6	26,3	36,5
EXTENSIÓ / AMPLITUT / L'ESPAI	18,3	14,4	13,2	13,1	14,4	18,3
DISSENY	3,7	5,1	2,1	4,4	5,2	8,7
PROXIMITAT	3,7	4,8	6,0	6,9	4,2	5,3
UBICACIÓ / ZONA				2,8	1,6	3,5
L'AMBIENT / LA GENT			3,3	4,2	5,5	3,2
ACCESSIBILITAT / BEN COMUNICAT				0,9	0,4	1,1
SERVEIS						
INSTAL·LACIONS (PISTES)	4,8	5,5	5,9	4,9	8,0	7,4
ZONES PER INFANTS	5,3	5,8	5,0	6,7	9,0	6,7
NETEJA I MANTENIMENT	2,1	2,0	1,9	2,4	2,0	3,4
ZONES DE PASSEIG	4,7	2,6	1,4	2,8	2,0	3,2
N	(2383)	(1986)	(2268)	(2493)	(4031)	(4439)

%	2007	2008	2009	2011	2013	2015
ZONES D'AIGUA (FONTS, LLACS)						
EQUIPAMENTS / ACTIVITATS				0,9	2,1	2,1
COMODITAT (MOBILIARI: SEIENTS, BANCS)	2,6	2,2	1,5	1,4	2,8	1,9
SERVEIS: BARS, PICNIC, TAULES...				0,8	1,1	1,7
BARBACOES				2,3	1,0	1,1
VIGILÀNCIA / SEGURETAT	0,6	0,1	0,2	0,6	0,4	0,3
ILLUMINACIÓ					0,4	0,1
PRESENCIA ANIMALS						
ZONES PER GOSSOS / PIPICANS				0,5	0,9	1,7
ANIMALS DEL PARC				1,8	1,0	1,3
PODER ANAR AMB GOS I AMB GOS SOLT				2,6	1,8	0,6
ALTRES	5,9	2,1	3,3	2,3	1,2	0,7
TOT	3,3	7,8	9,6	2,6	2,7	2,2
RES/NS/ NC	1,1	4,9	1,5	2,5	2,6	1,7
N	(2383)	(1986)	(2268)	(2493)	(4031)	(4439)

P6

Què és el que més li agrada d'aquest parc?
Alguna altra cosa?

N 4439

R Espontània. Multiresposta



ASPECTES QUE MÉS AGRADEN DEL PARC (1/8)

MODEL DEL PARC

%	Montcada i Reixac Aiguës		St Adrià Besòs Litoral				Sta Coloma Gramenet Can Zam Molinet				Masot		Ripollet Pinetons		Montgat/ Tiana Tramvia		Montgat T. Mar T. Sastre	
	2013	2015	2013	2015	2013	2015	2013	2015	2013	2015	2013	2015	2013	2015	2013	2015	2015	2015
	ESPAI VERD																	
ENTORN/ VEGETACIÓ/ ESPAIS VERDS	20,0	13,2	15,3	15,3	26,0	25,0	15,0	34,6	10,0	41,8	12,0	4,0	23,0	20,2	17,3	23,3	33,0	26,0
ZONES AMB OMBRA	8,0	10,4	5,3	1,3	26,0	11,0	13,0	8,4	15,0	5,5	12,0		6,6	3,5	0,7	2,0	8,0	1,0
PANORÀMICA/ VISTES		0,9		1,3		11,0			21,0	5,5	1,0	4,0	3,3		0,7	0,7	33,0	43,0
EL PARC																		
TRANQUIL·LITAT	31,0	26,4	22,0	17,3	27,0	50,0	44,0	56,1	22,0	52,7	15,0	43,0	34,2	47,4	26,7	34,7	33,0	55,0
EXTENSIÓ/ AMPLITUT/ L'ESPAI	21,0	18,9	14,0	26,0	4,0	5,0	11,0	26,2	14,0	14,3	12,0	13,0	28,3	23,7	19,3	20,7	5,0	5,0
DISSENY	3,0	5,7	3,3	2,7		1,0	2,0		2,0	3,3	2,0	12,0	3,3	4,4	0,7	6,7	10,0	8,0
PROXIMITAT	2,0	1,9	4,0	8,7	6,0	2,0		0,9	2,0	20,9	9,0	11,0	7,9	5,3	0,7	8,7	12,0	9,0
UBICACIÓ/ ZONA	1,0	1,9			2,0	13,0		1,9		2,2			4,0	0,9		4,0		1,0
L'AMBIENT/ LA GENT	7,0	3,8	10,0	1,3	1,0	3,0	4,0	2,8	3,0	1,1	2,0	5,0	6,6	6,1	10,0	6,7	4,0	2,0
ACCESIBILITAT/ BEN COMUNICAT				0,7	3,0	19,0	1,0						2,0	1,8				
SERVEIS																		
INSTAL·LACIONS (PISTES)	5,0	9,4	29,3	17,3	12,0	10,0	6,0	7,5	3,0		18,0	34,0	3,9	1,8	20,7	14,0		8,0
ZONES PER INFANTS	6,0	2,8	10,0	6,0	18,0	2,0	6,0	8,4	7,0	3,3	13,0		17,8	2,6	13,3	14,7	2,0	4,0
NETEJA I MANTENIMENT		2,8	5,3	1,3	1,0	4,0		0,9	3,0	3,3	3,0		3,3	3,5		6,0	2,0	4,0
ZONES DEPASSEIG	1,0	1,9	0,7	2,0	2,0	9,0	1,0		1,0		1,0	6,0	1,3	4,4	2,0	0,7	2,0	1,0
N	(100)	(106)	(150)	(150)	(100)	(100)	(100)	(107)	(100)	(91)	(100)	(100)	(152)	(114)	(150)	(150)	(100)	(100)

P6

Què és el que més li agrada d'aquest parc?
Alguna altra cosa?

N 4439

R Espontània. Multiresposta



ASPECTES QUE MÉS AGRADEN DEL PARC (2/8)

MODEL DEL PARC

%	Montcada i Reixac Aiguès		St Adrià Besòs Besòs Litoral				Sta Coloma Gramenet Can Zam Molinet				Masot		Ripollet Pinetons		Montgat/ Tiana Tramvia		Montgat T. Mar T. Sastre			
	2013	2015	2013	2015	2013	2015	2013	2015	2013	2015	2013	2015	2013	2015	2013	2015	2015	2015		
	ZONES D'AIGUA (FONTS, LLACS)		3,8			1,0	2,0	17,0	14,0	1,0				1,0	3,0	5,3	3,5		0,7	1,0
EQUIPAMENTS / ACTIVITATS		7,5		1,3		1,0				3,0	1,1							0,7	1,0	
COMODITAT (MOBILIARI: seients, bancs)	3,0	1,9	1,3	1,3	6,0	1,0		0,9	2,0				2,0	5,0	3,3		2,0	1,3		3,0
SERVEIS: BARS, PICNIC, TAULES...		0,9		0,7			1,0	0,9	1,0						7,9	4,4	2,7	8,0		2,0
BARBACOES		2,8												13,2	11,4					
VIGILÀNCIA / SEGURETAT			0,7				1,0							1,0	0,7		1,3		1,0	
IL·LUMINACIÓ	2,0	0,9											4,0	1,0						
PRESENCIA ANIMALS																				
ZONES GOSSOS / PIPICANS		1,9	0,7	4,0					1,0	1,1			2,0	4,0		2,6	0,7		1,0	3,0
ANIMALS DEL PARC				0,7			1,0	1,9					1,0	2,0	0,7	0,9	0,7			
PODER ANAR AMB GOS / GOS SOLT	3,0	0,9	0,7		1,0					1,1			6,0	3,0	1,3		2,0			
ALTRES	1,0	0,9	0,7	0,7			4,0						2,0	4,0	3,3				1,0	2,0
TOT	1,0	3,8	0,7	2,7		1,0	2,0	2,8	4,0	3,3					2,6		4,7	1,3		1,0
RES/NS/ NC	7,0	5,7	4,0	2,7					4,0				6,0	1,0	0,7	0,9	2,7		3,0	
N	(100)	(106)	(150)	(150)	(100)	(100)	(100)	(107)	(100)	(91)			(100)	(100)	(152)	(114)	(150)	(150)	(100)	(100)

P6

Què és el que més li agrada d'aquest parc?
Alguna altra cosa?

N 4439

R Espontània. Multiresposta



ASPECTES QUE MÉS AGRADEN DEL PARC (3/8)

MODEL DEL PARC

%	Cerdanyola		Hospitalet Llobregat				Gavà		Cornellà			Sta Coloma		Castelldefels		Papiol		
	Turonet		Bellvitge		Planes		Calamot		C.Corts	Can Mercader		Cervelló		Castell		Centre		
	2013	2015	2013	2015	2013	2015	2013	2015	2015	2013	2015	2015	2013	2015	2013	2015	2013	2015
ESPAI VERD																		
ENTORN/ VEGETACIÓ/ ESPAIS VERDS	39,6	33,3	41,2	32,1	32,0	30,5	24,0	25,0	45,0	34,4	32,7	27,3	5,0	24,0	24,0	30,0	23,8	22,0
ZONES AMB OMBRA	1,9	4,0	3,9	10,1	6,0	4,6	6,0	1,0	3,0	6,0	1,3		5,0	3,0		3,0	3,0	1,0
PANORÀMICA/ VISTES	1,3	4,0	2,0		2,0	2,6	10,0	13,0		1,3		2,0	2,0		26,0	12,0	1,0	2,0
EL PARC																		
TRANQUIL·LITAT	31,2	27,3	19,0	32,7	25,3	19,9	42,0	54,0	58,0	19,9	10,7	16,7	10,0	37,0	40,0	30,0	27,7	18,0
EXTENSIÓ/ AMPLITUT/ L'ESPAI	24,0	22,0	18,3	19,5	17,3	26,5	8,0	19,0	15,0	15,9	35,3	62,0	13,0	18,0	1,0	21,0		1,0
DISSENY	5,8	14,0	6,5	8,2	2,7	8,6	4,0	1,0	6,0	4,0	29,3	28,0	1,0	7,0	3,0	4,0	8,9	8,0
PROXIMITAT	9,7	8,0	4,6	8,2	6,0	4,0	5,0	11,0	5,0	3,3		0,7	4,0	10,0	1,0	4,0	2,0	5,0
UBACIÓ/ ZONA	3,2	6,7	0,7	3,1	0,7	1,3	1,0	3,0	8,0	1,3		0,7		1,0	5,0	6,0	4,0	13,0
L'AMBIENT/ LA GENT	5,8	6,0	6,5	3,1	8,7	4,0	7,0	5,0	2,0	6,0	0,7		6,0	3,0	1,0	2,0	2,0	4,0
ACCESIBILITAT/ BEN COMUNICAT	1,9	0,7			1,3		1,0	2,0	1,0	1,3	1,3	1,3		1,0	1,0	2,0		
SERVEIS																		
INSTAL·LACIONS (PISTES)	15,6	8,7	3,3	0,6	15,3	7,9	7,0	10,0	2,0	10,6	12,7	1,3	1,0	17,0	1,0	4,0		
ZONES PER INFANTS	9,1	4,7	3,3	7,5	4,7	2,0	3,0	3,0	2,0	14,6	2,7	2,7	3,0	22,0			10,9	8,0
NETEJA I MANTENIMENT	0,6	2,0	4,6	8,8		6,6	2,0	1,0	5,0		2,0	4,0				3,0	1,0	2,0
ZONES DEPASSEIG	1,9	6,7	2,6	2,5	3,3	4,6	3,0		5,0	4,6	3,3	2,7		5,0		2,0		1,0
N	(154)	(150)	(153)	(159)	(150)	(151)	(100)	(100)	(100)	(151)	(150)	(150)	(100)	(100)	(100)	(100)	(101)	(100)

P6

Què és el que més li agrada d'aquest parc?
Alguna altra cosa?

N 4439

R Espontània. Multiresposta



ASPECTES QUE MÉS AGRADEN DEL PARC (4/8)

MODEL DEL PARC

%	Cerdanyola Turonet		Hospitalet Llobregat Bellvitge Planes				Gavà Calamot		Cornellà Infanta			Sta Coloma Cervelló CanLluc		Castelldefels Castell		Papiol Centre		
	2013	2015	2013	2015	2013	2015	2013	2015	2015	2013	2015	2013	2015	2013	2015	2013	2015	
	ZONES D'AIGUA (FONTS, LLACS)			2,0	0,6			2,0			2,6	2,7			2,0			1,0
EQUIPAMENTS / ACTIVITATS	3,2	1,3	1,3	1,3	0,7			1,0	4,0	15,9	4,0	2,0	3,0		8,0	10,0		1,0
COMODITAT (MOBILIARI: seients, bancs)	3,9	0,7	2,6	0,6	0,7		3,0	8,0	1,0		0,7	0,7	15,0	1,0		1,0	9,9	6,0
SERVEIS: BARS, PICNIC, TAULES...	1,3	0,7	1,3	3,8			2,0	2,0	1,0	0,7	0,7	0,7						
BARBACOES																		
VIGILÀNCIA / SEGURETAT	3,2	0,7								0,7	0,7	0,7		2,0		1,0		
IL·LUMINACIÓ				0,6			1,0						1,0	1,0				
PRESENCIA ANIMALS																		
ZONES GOSSOS / PIPICANS	0,6	4,0		0,6	0,7	1,3	2,0	3,0			4,0	0,7		3,0				
ANIMALS DEL PARC	2,6		1,3	1,9		1,3	1,0	1,0		2,6	3,3		1,0		1,0	1,0		
PODER ANAR AMB GOS / GOS SOLT	2,6	0,7	0,7						1,0						4,0	2,0		
ALTRES	0,6	0,7	0,7				1,0			0,7		1,3				1,0	1,0	1,0
TOT	0,6	0,7	3,3	5,7	6,0	1,3	1,0		1,0	2,0	4,0	0,7		1,0	8,0	1,0	1,0	2,0
RES/NS/ NC	0,6			1,3	2,0	7,3		1,0		2,0	2,0	4,7	32,0	1,0		1,0	13,9	15,0
N	(154)	(150)	(153)	(159)	(150)	(151)	(100)	(100)	(100)	(151)	(150)	(150)	(100)	(100)	(100)	(100)	(101)	(100)

P6

Què és el que més li agrada d'aquest parc?
Alguna altra cosa?

N 4439

R Espontània. Multiresposta



ASPECTES QUE MÉS AGRADEN DEL PARC (5/8)

MODEL DEL PARC

%	Molins de Rei Mariona		Pallejà Molinada		St Boi LL Muntanyeta		El Prat LL Nou		Corbera LL Palmeres	St Vicenç Horts Pi Gros		St Andreu B Solana		Solidaritat		Esplugues LL Can Vidalet		SJ Desp. / Esplug. Fontsaeta
	2013	2015	2013	2015	2013	2015	2013	2015	2015	2013	2015	2013	2015	2013	2015	2013	2015	2015
ESPAI VERD																		
ENTORN/ VEGETACIÓ/ ESPAIS VERDS	29,0	42,0	10,9	14,5	22,7	16,0	22,7	23,3	19,5	25,0	31,0	9,0	9,0	26,0	30,7	25,8	45,3	29,4
ZONES AMB OMBRA	14,0	8,0	16,8	12,7	4,0	10,0	6,0	10,7	2,4	5,2	3,0	6,0	1,0	5,3	5,9	1,3	9,3	11,1
PANORÀMICA/ VISTES	1,0		1,0	0,9	10,7	1,3	0,7	1,3	22,0	2,6	8,0	1,0	6,0	4,0	3,3	4,6	2,0	2,0
EL PARC																		
TRANQUIL·LITAT	14,0	39,0	15,8	19,1	18,7	34,7	23,3	45,3	58,5	36,2	42,0	10,0	18,0	15,3	26,1	33,1	50,7	38,6
EXTENSIÓ/ AMPLITUT/ L'ESPAI	28,0	27,0	1,0	8,2	12,0	20,7	20,7	22,0		16,4	11,0	8,0	10,0	26,0	13,1	7,9	5,3	33,3
DISSENY	14,0	14,0	4,0	10,9	4,0	3,3	4,0	2,7	12,2	1,7	2,0	4,0	10,0	7,3	7,2	4,6	5,3	4,6
PROXIMITAT	11,0	1,0	4,0	9,1			4,7	0,7	7,3	4,3	9,0	8,0	14,0	2,7	6,5	2,0	2,7	5,2
UBACIÓ/ ZONA	2,0		4,0	15,5	2,7	4,0	1,3	2,7	12,2	0,9	4,0	4,0	1,0	1,3	3,9	0,7	0,7	2,6
L'AMBIENT/ LA GENT	11,0	3,0	24,8	8,2	2,0	2,0	5,3	2,0	2,4	7,8	3,0	8,0	9,0	4,7	3,3	5,3	3,3	3,3
ACCESIBILITAT/ BEN COMUNICAT				0,9				2,7			2,0		2,0					
SERVEIS																		
INSTAL·LACIONS (PISTES)	11,0	5,0	13,9	17,3	2,0	2,0	4,0	3,3	12,2	0,9	2,0	19,0	20,0	1,3	7,2	8,6	6,0	3,3
ZONES PER INFANTS	12,0	7,0	7,9	12,7	1,3	15,3	14,0	12,0	2,4	4,3	11,0	12,0	20,0	32,0	24,2	13,9	6,0	5,9
NETEJA I MANTENIMENT	3,0	7,0			0,7	2,7	2,0	1,3		0,9	4,0	2,0	6,0	4,7	5,2	2,6	2,0	3,9
ZONES DEPASSEIG	3,0	1,0			6,7	14,7	1,3	4,7		1,7	4,0	4,0	7,0		0,7		1,3	3,9
N	(100)	(100)	(101)	(110)	(150)	(150)	(150)	(150)	(41)	(116)	(100)	(100)	(100)	(150)	(153)	(151)	(150)	(153)

P6

Què és el que més li agrada d'aquest parc?
Alguna altra cosa?

N 4439

R Espontània. Multiresposta



ASPECTES QUE MÉS AGRADEN DEL PARC (6/8)

MODEL DEL PARC

%	Molins de Rei Mariona		Pallejà Molinada		St Boi LL Muntanyeta		El Prat LL Nou		Corbera LL Palmeres	St Vicenç Horts Pi Gros		St Andreu B Solana		Solidaritat		Esplugues LL Can Vidalet		SJ Desp. / Esplug. Fontsanja
	2013	2015	2013	2015	2013	2015	2013	2015	2015	2013	2015	2013	2015	2013	2015	2013	2015	2015
ZONES D'AIGUA (FONTS, LLACS)					18,0	6,0	1,3	2,0		0,9		1,0	2,0			13,2	17,3	
EQUIPAMENTS / ACTIVITATS	2,0		1,0	4,5	8,0	10,7	6,0	2,7	9,8		1,0				0,7	3,3	2,0	0,7
COMODITAT (MOBILIARI: seients, bancs)	6,0	1,0	4,0	7,3	3,3	4,7	0,7	2,7		5,2	3,0	4,0	7,0	2,0	1,3	1,3	2,0	3,9
SERVEIS: BARS, PICNIC, TAULES...				0,9	0,7		4,0	12,7		1,7	5,0	1,0			1,3		2,0	2,6
BARBACOES						0,7		0,7		19,0	23,0							2,0
VIGILÀNCIA / SEGURETAT	1,0			0,9							1,0			0,7		0,7	1,3	
IL·LUMINACIÓ										0,9		1,0		2,0				
PRESENCIA ANIMALS																		
ZONES GOSSOS / PIPICANS	7,0				1,3	4,0	0,7	6,7		1,7								3,3
ANIMALS DEL PARC	2,0		1,0		0,7				2,4	0,9	1,0	1,0		0,7	4,6	2,0		
PODER ANAR AMB GOS / GOS SOLT	5,0		1,0		1,3	6,0				1,7	2,0		1,0					1,3
ALTRES	1,0	1,0	2,0							4,3	1,0	1,0	1,0	0,7	0,7	0,7	0,7	
TOT		1,0	2,0	1,8	8,7	0,7	5,3	2,7				2,0	3,0	1,3	3,3	4,0	2,0	5,2
RES/NS/ NC	1,0	1,0		2,7		1,3		0,7				9,0			1,3			
N	(100)	(100)	(101)	(110)	(150)	(150)	(150)	(150)	(41)	(116)	(100)	(100)	(100)	(150)	(153)	(151)	(150)	(153)

P6

Què és el que més li agrada d'aquest parc?
Alguna altra cosa?

N 4439

R Espontània. Multiresposta



ASPECTES QUE MÉS AGRADEN DEL PARC (7/8)

MODEL DEL PARC

%	Viladecans		St. F / St Jo / Torreblanca		Can Rigal		Jardí Botànic		Barcelona		C.Solei/C Arnús		Badalona	
	Torre-roja		St Ju*						J. Botàn.Històric				Riera Canyadó	
	2013	2015	2013	2015	2013	2015	2013	2015	2013	2015	2013	2015	2013	2015
ESPAI VERD														
ENTORN/ VEGETACIÓ/ ESPAIS VERDS	13,0	19,0	32,0	42,0	24,0	38,7	67,3	54,7	64,0	51,0	67,3	46,0	29,0	24,5
ZONES AMB OMBRA	2,0	4,0		3,0		2,0			4,0	7,0	2,0	4,0	1,0	0,9
PANORÀMICA/ VISTES	1,0	2,0	3,0	1,0	0,7	0,7	10,0	15,5		4,0		2,0		1,9
EL PARC														
TRANQUIL·LITAT	25,0	33,0	31,0	39,0	31,3	53,3	21,3	31,8	39,0	47,0	28,7	44,0	41,0	56,6
EXTENSIÓ/ AMPLITUT/ L'ESPAI	13,0	32,0	11,0	16,0	10,0	10,0	1,3	2,7		1,0	35,3	19,3	8,0	6,6
DISSENY	2,0	8,0	9,0	11,0	13,3	4,7	17,3	12,2	9,0	8,0	3,3	11,3	7,0	17,9
PROXIMITAT	7,0	3,0	3,0	1,0	5,3	3,3				2,0	1,3	1,3	7,0	8,5
UBICACIÓ/ ZONA	4,0	2,0	1,0		2,7	2,0	2,0	4,7	3,0	3,0	1,3	2,7	1,0	7,5
L'AMBIENT/ LA GENT	9,0	4,0	1,0	1,0	2,0	2,0	0,7	0,7		1,0	1,3	0,7	7,0	4,7
ACCESIBILITAT/ BEN COMUNICAT		2,0		2,0		0,7	0,7						1,0	
SERVEIS														
INSTAL·LACIONS (PISTES)	18,0	17,0	3,0	7,0	10,0	9,3					4,0	4,0	1,0	0,9
ZONES PER INFANTS	8,0	4,0	5,0	7,0	6,0	5,3				1,0	18,7	4,0	4,0	
NETEJA I MANTENIMENT	4,0	5,0	6,0	1,0	6,0	3,3	2,0	1,4	1,0	5,0	0,7	3,3	4,0	9,4
ZONES DEPASSEIG	4,0	5,0		1,0	1,3		2,7	3,4	1,0	3,0	4,7	3,3	3,0	
N	(100)	(100)	(100)	(100)	(150)	(150)	(150)	(148)	(100)	(100)	(150)	(150)	(100)	(106)

(*) Nota: Sant Feliu / Sant Joan Despi / Sant Just Desvern.

P6

Què és el que més li agrada d'aquest parc?
Alguna altra cosa?

N 4439

R Espontània. Multiresposta



ASPECTES QUE MÉS AGRADEN DEL PARC (8/8)

MODEL DEL PARC

%	Viladecans		St. F / St Jo/ Torreblanca		Can Rigal		Jardí Botànic		Barcelona		C.Solei/C Arnús		Badalona	
	Torre-roja		Torreblanca						J. Botàn. Històric				Riera Canyadó	
	2013	2015	2013	2015	2013	2015	2013	2015	2013	2015	2013	2015	2013	2015
ZONES D'AIGUA (FONTS, LLACS)		1,0	20,0	28,0	1,3		6,0		26,0	2,0	6,7	7,3	4,0	4,7
EQUIPAMENTS / ACTIVITATS	1,0		1,0	6,0			0,7	2,0	4,0	4,0		2,0		
COMODITAT (MOBILIARI: seients, bancs)	2,0	4,0	2,0		3,3	1,3	0,7		1,0			0,7	6,0	0,9
SERVEIS: BARS, PICNIC, TAULES...		6,0	1,0			1,3					1,3			0,9
BARBACOES		3,0												
VIGILÀNCIA / SEGURETAT	1,0	1,0	1,0			0,7					0,7			0,9
IL·LUMINACIÓ					3,3					1,0				0,9
PRESENCIA ANIMALS														
ZONES GOSOS / PIPICANS					3,3	5,3					1,3	0,7	4,0	2,8
ANIMALS DEL PARC			7,0	18,0				3,4	4,0	6,0	0,7	1,3		
PODER ANAR AMB GOS / GOS SOLT		2,0			0,7	1,3							5,0	0,9
ALTRES	1,0	2,0	3,0	1,0	4,7	0,7	2,0	1,4	1,0	2,0	0,7	4,0	1,0	
TOT	4,0	1,0	6,0		4,7	3,3	4,0	5,4	2,0	2,0		3,3	1,0	5,7
RES/NS/ NC	2,0	2,0	1,0	1,0	0,7			0,7				1,3	1,0	2,8
N	(100)	(100)	(100)	(100)	(150)	(150)	(150)	(148)	(100)	(100)	(150)	(150)	(100)	(106)

(*) Nota: Sant Feliu / Sant Joan Despi / Sant Just Desvern.

P6

Què és el que més li agrada d'aquest parc?
Alguna altra cosa?

N 4439

R Espontània. Multiresposta



ASPECTES QUE MENYS AGRADEN DEL PARC

MODEL DEL PARC

%	2007	2008	2009	2011	2013	2015
ESPAI VERD						
POCA VEGETACIÓ/OMBRA	3,3	2,5	5,6	5,8	6,1	7,5
VEGETACIÓ DESCUIDADA				1,2	1,8	4,0
EL TIPUS DE VEGETACIÓ					0,4	1,4
POCA VARIETAT VEGETACIÓ				0,4	0,2	0,4
EL PARC						
CARACTERÍSTIQUES PARC (GRANDÀRIA...)				5,0	4,3	3,6
ACCESSIBILITAT (ESCALES, RAMPES...)				2,2	2,0	3,4
UBICACIÓ				1,9	1,3	1,3
FORTS DESNIVELLS	0,6		0,7	0,8	0,7	1,3
SOROLL (GENT, CARRETERES, CARRERS)	3,2	2,5	2,1	1,4	1,5	1,2
EDIFICIS VOLTANTS (FÀBRICA, CEMENTIRI...)			1,4	1,5	0,9	1,1
PARC INACABAT / ZONES TANCADES	2,3	1,5	1,8	1,4	0,8	0,9
HORARIS						0,9
AMBIENT/GENT						
INCIVISME	8,4	7,8	5,6	4,5	3,6	3,5
AMBIENT EN GENERAL				4,0	3,2	1,8
DROGOADDICTES / RESTES ABANDONADES				1,4	1,1	1,6
BOTELLONS / RESTES ABANDONADES				1,3	1,6	1,3
MASSA GENT				0,6	0,5	0,5
COLLECTIUS D'IMMIGRANTS / GITANOS...				1,1	0,9	0,5
DELINQUÈNCIA				0,2	0,5	0,2
SERVEIS						
FONTS (DE BEURE): INSUFICIENTS	1,3	1,1	2,0	1,5	3,8	9,5
LAVABOS: (INSUFICIENTS, BRUTS...)				4,3	6,5	8,4
N	(2383)	(1986)	(2268)	(2493)	(4031)	(4439)

%	2007	2008	2009	2011	2013	2015
BRUTÍCIA I DEIXADESA (EN GENERAL)	15,2	12,3	7,2	7,7	6,9	7,4
ZONES INFANTILS (INSUFICIENT, DISSENY...)	1,7	2,9	5,0	3,7	5,3	6,8
POCA VIGILÀNCIA	10,7	7,3	9,0	3,5	5,1	6,0
MANTENIMENT (EN GENERAL)				1,7	1,0	4,6
POCA ILLUMINACIÓ	3,4	2,4	1,3	2,0	2,2	3,9
MOBILIARI (INSUFICIENT, DISSENY...)	3,9	6,1	1,8	1,5	3,0	3,7
INSTAL·LACIONS ESPORTIVES INSUFICIENTS					3,2	3,3
SERVEIS (BARS, PICNIC...)				1,5	3,0	3,1
ZONES D'AIGUA I FONTS	1,8	1,1	1,2	0,9	1,8	2,0
MANCA I DETERIORAMENT TANQUES			2,0	0,6	1,1	1,6
SENYALITZACIÓ / INFORMACIÓ				0,8	0,9	1,3
BARBACOES: POQUES, EMBRUTEN			0,4	1,6	1,2	1,1
EQUIPAMENTS POC SEGURS (JOCOS INFANTS)	2,0	0,9	1,9	1,1	1,2	1,0
EQUIPAMENTS / ACTIVITATS					0,9	0,8
MASSA VIGILÀNCIA (GOSSOS I BARBACOES)					0,4	0,5
PAGAMENT (BARBACOES...)					0,1	0,1
PRESENCIA ANIMALS						
MANCA EQUIPAMENTS (GOSSOS, HORTS...)	3,0	1,8		1,2	2,5	4,4
EXCREMENTS DE GOS	3,4	4,4	3,2	3,7	5,7	4,1
GOSSOS SENSE LLIGAR			1,0	1,3	2,3	2,3
ANIMALS	6,2	7,8	5,1	3,0	2,4	1,8
INSECTES (mosquits, puces...)				1,2	1,9	1,3
ALTRES	13,1	6,0	13,4	5,3	1,9	0,9
TOT	0,2	0,7	0,4		0,0	0,1
RES/NS/ NC	19,3	29,9	27,2	26,5	23,9	17,9
N	(2383)	(1986)	(2268)	(2493)	(4031)	(4439)

P7

Què és el que li agrada menys d'aquest parc?
Alguna altra cosa?

N 4439

R Espontània. Multiresposta



ASPECTES QUE MENYS AGRADEN DEL PARC (1/8)

MODEL DEL PARC

%	Montcada i Reixac		St Adrià Besòs				Sta Coloma Gramenet				Ripollet				Montgat/ Tiana		Montgat	
	Aigües		Besòs		Litoral		Can Zam		Molinet		Masot		Pinetons		Tramvia		T. Mar	T. Saстре
	2013	2015	2013	2015	2013	2015	2013	2015	2013	2015	2013	2015	2013	2015	2013	2015	2015	2015
ESPAI VERD																		
POCA VEGETACIÓ/OMBRA	2,0	5,7		1,3	6,0	1,0	8,0	4,7	9,0		5,0	10,0	8,6	10,5	0,7	26,0	3,0	16,0
VEGETACIÓDESCUIDADA	2,0	1,9	2,0	2,7		2,0	1,0	3,7	1,0	1,1	2,0	3,0	4,6	7,0	1,3	2,0	3,0	2,0
EL TIPUS DEVEGETACIÓ		0,9		0,7		6,0		1,9	1,0					0,9		1,3		4,0
POCA VARIETAT VEGET.			0,7	0,7							2,0							
EL PARC																		
CARACTERÍSTIQUES PARC	2,0	3,8	2,0	0,7	7,0	4,0	5,0	6,5	4,0	1,1	8,0	3,0	3,3	3,5	3,3	2,7	4,0	2,0
ACCESSIBILITAT	1,0	2,8				2,0	1,0	0,9	7,0		1,0	1,0	2,0	2,6		2,0	2,0	2,0
UBICACIÓ		4,7		2,0	5,0	1,0	4,0	0,9	1,0	1,1	2,0	2,0	0,7	1,8	0,7			1,0
FORTS DESNIVELLS		0,9	0,7								1,0	2,0			0,7			
SOROLL (gent, carreteres)	8,0	2,8	0,7	0,7	3,0		2,0				8,0	10,0	2,0		1,3	0,7		1,0
EDIFICIS VOLTANTS	3,0				9,0	13,0					2,0	10,0	0,7					1,0
PARC INACABAT/ ZONES TANCADAES	5,0	2,8					9,0	14,0					0,7				1,0	
HORARIS														0,9				
AMBIENT/ GENT																		
INCIVISME	5,0	11,3	5,3	6,0	9,0	2,0	1,0	2,8		3,3	1,0	7,0	3,9	3,5	3,3	4,7	4,0	1,0
AMBIENT (en general)	8,0	5,7	2,0	2,7	4,0	2,0	2,0		2,0	5,5	5,0	4,0	6,6	1,8	2,0	0,7	1,0	
DROGOADDICTES i restes		1,9	11,3	38,7									0,7		0,7		2,0	1,0
BOTELLÓ i restes	2,0		1,3	1,3							3,0	3,0	2,6	2,6		3,3		2,0
MASSA GENT							3,0						1,3	4,4	2,7			
COL. D'IMMIGRANTS/ GITANOS...	4,0	0,9	4,0	1,3	1,0		2,0				3,0		2,6	0,9				
DELINQUÈNCIA	1,0	1,9	1,3	0,7							1,0	1,0	1,3					
SERVEIS																		
FONTS (BEURE) INSUF.	4,0	3,8	2,0	2,0	4,0	7,0	1,0	13,1	11,0	12,1	3,0	3,0	1,3	5,3	4,0	4,7	6,0	3,0
LAVABOS (INSUFICIENTS, BRUTS...)	2,0		16,7	2,0	11,0	6,0	7,0	15,0	6,0		6,0	14,0	9,2	10,5	5,3	2,0		
N	(100)	(106)	(150)	(150)	(100)	(100)	(100)	(107)	(100)	(91)	(100)	(100)	(152)	(114)	(150)	(150)	(100)	(100)

P7

Què és el que li agrada menys d'aquest parc?
Alguna altra cosa?

N 4439

R Espontània. Multiresposta



ASPECTES QUE MENYS AGRADEN DEL PARC (2/8)

MODEL DEL PARC

%	Montcada i Reixac		St Adrià Besòs				Sta Coloma Gramenet				Ripollet				Montgat / Tiana		Montgat	
	Aigües		Besòs		Litoral		Can Zam		Molinet		Masot		Pinetons		Tramvia		T. Mar	T. Sastre
	2013	2015	2013	2015	2013	2015	2013	2015	2013	2015	2013	2015	2013	2015	2013	2015	2015	2015
BRUTICIA I DEIXADESA	24,0	7,5	2,0	12,7	9,0	17,0	5,0	2,8	4,0	8,8	9,0	8,0	3,3	11,4	4,0	6,7	10,0	1,0
Z. INFANTILS (INSUFIC, DISSENY...)	6,0	6,6		0,7	8,0	2,0	6,0	7,5	6,0	4,4	9,0	3,0	10,5	7,0	1,3	2,0	13,0	3,0
POCA VIGILÀNCIA	1,0	12,3	6,0	11,3	7,0	5,0	4,0	11,2	7,0	12,1	3,0	8,0	7,2	1,8	1,3	4,7	5,0	
MANTENIMENT (EN GENERAL)	1,0	2,8		2,7		3,0	1,0	2,8	2,0	3,3	1,0	3,0	0,7	1,8	2,0	2,7	8,0	2,0
POCA IL·LUMINACIÓ	1,0	0,9	2,0	2,0	2,0	2,0	1,0	3,7	4,0	12,1	2,0	1,0	2,0	2,6	1,3	4,7	14,0	6,0
MOBILIARI (INSUFICIENT, DISSENY...)	2,0	10,4	2,0	2,0	2,0	1,0	3,0	4,7	8,0	6,6	5,0	1,0	2,6	1,8	0,7	3,3	4,0	11,0
INSTAL·LAC. ESPORTIVES INSUF.	1,0	3,8		1,3		4,0	2,0	2,8	8,0	2,2	3,0	3,0	2,0	0,9	8,7	6,0		2,0
SERVEIS (BARS, PICNIC...)	4,0		0,7		3,0	3,0		2,8	3,0		2,0	9,0	7,2	3,5	1,3	0,7	1,0	
Z. AIGUA, FONTS				0,7			6,0	6,5		1,1	3,0	1,0		2,6		2,0	1,0	1,0
MANCA/ ESTAT TANQUES	1,0	6,6			3,0		1,0	2,8	1,0	2,2		2,0	0,7		2,0	1,3		
SENYALITZACIÓ/ INFORMACIÓ	1,0				3,0	1,0	1,0			1,1			1,3		0,7			
BARBACOES		0,9										2,0	9,9	2,6				
EQUIP.POC SEGURS (nens)	1,0		0,7		2,0				1,0		2,0			0,9	0,7		3,0	
EQUIPAMENTS / ACTIVITATS						1,0	3,0		1,0				1,3	1,8		0,7		
MASSA VIGILÀNCIA (GOS, BARBAC...)													2,6			0,7		2,0
PAGAMENT (BARBACOES...)													3,3	1,8				
PRESENCIA ANIMALS																		
MANCA EQUIPAMENT GOS	1,0	6,6	0,7	0,7				2,8	6,0	3,3	2,0	6,0	0,7	2,6	6,0	6,7	4,0	7,0
EXCREMENTS DE GOS	5,0	14,2	2,7	4,0	3,0	1,0	3,0	0,9	2,0	1,1	9,0	18,0	4,6	0,9	12,7	3,3	14,0	15,0
GOSSOS SENSE LLIGAR	4,0	1,9	4,7	4,7	1,0				1,0		2,0	2,0	2,6	0,9	0,7	2,7		6,0
ANIMALS (gos, gat, colom...)	3,0		0,7			1,0	1,0	2,8		1,1	1,0	1,0	1,3	1,8	1,3	0,7	1,0	
INSECTES (mosquits, puces...)	1,0						2,0	1,9		2,2	1,0	1,0		1,8		5,3		1,0
ALTRES				1,3		1,0	3,0				1,0	1,0	2,0	0,9	4,0	1,3		
TOT (LI DESAGRADA)																		
NS/ NC/ RES	10,0	8,5	42,7	11,3	18,0	31,0	26,0	20,6	27,0	35,2	18,0	4,0	18,4	17,5	31,3	18,0	22,0	28,0
N	(100)	(106)	(150)	(150)	(100)	(100)	(100)	(107)	(100)	(91)	(100)	(100)	(152)	(114)	(150)	(150)	(100)	(100)

P7

Què és el que li agrada menys d'aquest parc?
Alguna altra cosa?

N 4439

R Espontània. Multiresposta



ASPECTES QUE MENYS AGRADEN DEL PARC (3/8)

MODEL DEL PARC

%	Cerdanyola		Hospitalet Llobregat				Gavà		Cornellà				Sta Coloma Cervelló		Castelldefels		Papiol Centre	
	Turonet		Bellvitge		Planes		Calamot		C.Corts	Can Mercader		Infanta	Can LLuc		Castell			
	2013	2015	2013	2015	2013	2015	2013	2015	2015	2013	2015	2015	2013	2015	2013	2015	2013	2015
ESPAI VERD																		
POCA VEGETACIÓ/OMBRA	1,9	2,0	1,3	5,0	0,7	0,7	2,0	4,0	3,0	2,0	6,7	14,7	3,0	15,0		1,0	3,0	3,0
VEGETACIÓ DESCUIDADA	3,9	5,3	0,7	0,6	0,7	4,6	6,0	7,0	8,0	3,3	17,3	16,7		3,0		3,0		1,0
EL TIPUS DE VEGETACIÓ		0,7		0,7		2,6		1,0		1,0		1,3		1,0				1,0
POCA VARIETAT VEGET.				0,7														3,0
EL PARC																		
CARACTERÍSTIQUES PARC	5,8	2,7	4,6	2,5	3,3	9,9	3,0	4,0	3,0	4,6	2,7	2,7	9,0	10,0		2,0	17,8	11,0
ACCESSIBILITAT	0,6	2,0		1,9	4,0	2,0		2,0	1,0	4,0	2,0			4,0		8,0	18,8	44,0
UBICACIÓ			1,3	1,9				2,0			0,7				1,0	1,0	3,0	2,0
FORTS DESNIVELLS	1,3	1,3	1,3	0,6	0,7	2,0			1,0	2,0	0,7	1,3		9,0	5,0	1,0	1,0	8,0
SOROLL (gent, carreteres)	1,9		1,3	1,3	1,3	2,0		6,0		1,3		0,7						1,0
EDIFICIS VOLTANTS	0,6	0,7	1,3		1,3	2,0											1,0	
PARC INACABAT / ZONES TANCADES				0,6				1,0	1,0		0,7						2,0	
HORARIS											4,0							
AMBIENT/ GENT																		
INCIVISME	6,5	3,3	9,8	4,4	3,3	8,6	4,0	10,0	4,0	0,7	0,7	2,7	1,0		11,0	10,0		
AMBIENT (en general)	5,8	3,3	2,0	1,3	6,7	2,0	4,0	4,0		0,7					7,0	5,0	1,0	1,0
DROGOADDICTES i restes	1,9	0,7			1,3	0,7	2,0											
BOTELLÓ i restes	5,2	4,0	1,3		3,3	0,7	8,0	7,0	7,0	1,3		0,7			2,0	5,0		
MASSA GENT	0,6	0,7					1,0			2,0								
COL. D'IMMIGRANTS / GITANOS...	1,3				3,3			1,0			1,3					1,0		
DELINQUÈNCIA	3,2	0,7	0,7				2,0	1,0	1,0									1,0
SERVEIS																		
FONTS (BEURE) INSUF.	0,6	7,3	4,6	7,5	4,7	6,0	1,0	3,0	28,0	4,6	32,7	19,3	1,0	17,0	5,0	10,0	4,0	1,0
LAVABOS (INSUFICIENTS, BRUTS...)	7,1	19,3	6,5	6,9	7,3	5,3	4,0	1,0	7,0	4,0	6,0	2,0	2,0	4,0	8,0	1,0		
N	(154)	(150)	(153)	(159)	(150)	(151)	(100)	(100)	(100)	(151)	(150)	(150)	(100)	(100)	(100)	(100)	(101)	(100)

P7

Què és el que li agrada menys d'aquest parc?
Alguna altra cosa?

N 4439

R Espontània. Multiresposta



ASPECTES QUE MENYS AGRADEN DEL PARC (4/8)

MODEL DEL PARC

%	Cerdanyola		Hospitalet Llobregat				Gavà		Cornellà				Sta Coloma Cervelló		Castelldefels		Papiol Centre	
	Turonet		Bellvitge		Planes		Calamot		C Cortès	Can Mercader		Infanta	Can LLuc		Castell			
	2013	2015	2013	2015	2013	2015	2013	2015	2015	2013	2015	2015	2013	2015	2013	2015	2013	2015
BRUTICIA I DEIXADESA	14,9	13,3	2,6	6,9	7,3	7,3	18,0	25,0	5,0	5,3	5,3	3,3	1,0	9,0	7,0	19,0	1,0	6,0
Z. INFANTILS (INSUFIC, DISSENY...)	11,7	4,0	5,2	5,0	6,0	5,3	2,0	2,0	8,0	2,0	10,0	23,3	18,0	19,0		1,0	8,9	7,0
POCA VIGILÀNCIA	11,7	7,3	8,5	5,0	11,3	13,2	10,0	4,0		2,6	2,0	4,0	2,0	1,0	8,0	7,0	5,9	1,0
MANTENIMENT (EN GENERAL)	0,6	5,3		1,9	2,0	9,3	2,0	14,0	15,0	0,7	8,7	18,0	1,0	10,0		8,0	2,0	2,0
POCA IL·LUMINACIÓ	5,8	8,0	0,7	2,5	4,0	7,9	2,0	4,0	4,0	4,0	3,3	7,3		3,0	2,0	2,0		1,0
MOBILIARI (INSUFICIENT, DISSENY...)	7,1	6,7	5,9	2,5	0,7	1,3			6,0	2,6	2,7	0,7	4,0	2,0	5,0	2,0	1,0	2,0
INSTAL·LAC. ESPORTIVES INSUF.	9,1	9,3	0,7	0,6	6,7	4,0		2,0	1,0	2,0	5,3	4,7	4,0	13,0	1,0			1,0
SERVEIS (BARS, PICNIC...)	5,8	2,0	0,7	1,9	2,0	6,0		1,0	5,0	6,6	3,3	12,7	2,0	3,0	5,0	5,0		2,0
Z. AIGUA, FONTS		1,3	3,3	3,8	0,7					4,6	6,7			2,0				
MANCA/ ESTAT TANQUES			1,3				1,0	4,0		0,7				14,0		2,0	6,9	18,0
SENYALITZACIÓ/ INFORMACIÓ			0,7			0,7		1,0	1,0	1,3	0,7							1,0
BARBACOES		0,7			0,7						3,3	0,7						
EQUIP.POC SEGURS (nens)	1,9	0,7	3,9	2,5	1,3	0,7			1,0	0,7		1,3	2,0	7,0				8,9
EQUIPAMENTS / ACTIVITATS	3,2	0,7		1,3	0,7					4,0	0,7	0,7			2,0			1,0
MASSA VIGILÀNCIA (GOS, BARBAC.)					2,0				1,0			0,7			1,0	1,0		
PAGAMENT (BARBACOES...)					0,7													
PRESENCIA ANIMALS																		
MANCA EQUIPAMENT GOS		6,0	2,6	1,3	8,7	15,2	1,0	2,0	11,0	2,0	4,0	7,3		4,0	4,0	2,0	2,0	1,0
EXCREMENTS DEGOS	11,7	10,0	15,0	1,3	12,7	2,0	5,0	6,0	6,0	0,7		1,3	1,0	1,0	20,0	6,0		2,0
GOSSOS SENSELLIGAR	3,9	4,0	9,8	5,7	6,7	1,3	3,0	4,0	5,0		0,7	0,7			2,0	6,0		
ANIMALS (gos, gat, colom...)	1,3		6,5	6,3	1,3	1,3	4,0	1,0		1,3	2,0		7,0		4,0	2,0		3,0
INSECTES (mosquits,puces...)	0,6		2,6	1,3	0,7	1,3	2,0						3,0					1,0
ALTRES	0,6		0,7	0,6	2,0	1,3			1,0	0,7				4,0	1,0	1,0		5,0
TOT (LI DESAGRADA)							1,0	1,0										1,0
NS/ NC/ RES	11,0	7,3	11,4	32,1	10,0	15,2	21,0	5,0	20,0	36,4	10,0	10,0	41,0	5,0	20,0	10,0		10,9
N	(154)	(150)	(153)	(159)	(150)	(151)	(100)	(100)	(100)	(151)	(150)	(150)	(100)	(100)	(100)	(100)	(101)	(100)

P7

Què és el que li agrada menys d'aquest parc?
Alguna altra cosa?

N 4439

R Espontània. Multiresposta



ASPECTES QUE MENYS AGRADEN DEL PARC (5/8)

MODEL DEL PARC

%	Molins de Rei		Pallejà		St Boi LL		El Prat LL		Corbera LL	St Vicenç Horts		St Andreu B		Esplugues LL		SJ Desp. / Esplug. / Font sant		
	Mariona		Molinada		Muntanyeta		Nou		Palmeres	Pi Gros		Solana		Solidaritat		Can Vidalet		
	2013	2015	2013	2015	2013	2015	2013	2015	2015	2013	2015	2013	2015	2013	2015	2015		
ESPAI VERD																		
POCA VEGETACIÓ/OMBRA	3,0	13,0	4,0		9,3	5,3	4,0	0,7		9,5	11,0		13,0	23,3	14,4	4,6	4,0	14,4
VEGETACIÓ DESCUIDADA	3,0	6,0	1,0	1,8	3,3				7,3		1,0	2,0	6,0	3,3	2,0		2,0	0,7
EL TIPUS DE VEGETACIÓ	1,0	1,0		6,4	0,7				2,4			2,0	4,0					1,3
POCA VARIETAT VEGET.		1,0											1,0		0,7			0,7
EL PARC																		
CARACTERÍSTIQUES PARC	5,0	3,0	6,9	8,2	4,7	2,0	0,7	3,3	2,4	4,3	2,0	10,0	3,0	1,3	2,6	1,3	1,3	1,3
ACCESSIBILITAT		1,0	3,0	5,5	0,7	0,7	0,7		12,2	5,2	6,0	2,0	4,0	0,7		0,7	1,3	
UBACIACIÓ	3,0	1,0		0,9	0,7	0,7	2,0	0,7	2,4	1,7	6,0			0,7	1,3	2,6		0,7
FORTS DESNIVELLS				2,7	1,3			0,7	9,8	0,9	4,0			0,7	3,9		0,7	2,0
SOROLL (gent, carreteres)	1,0		2,0	0,9		0,7	3,3	0,7			2,0		3,0	0,7				3,9
EDIFICIS VOLTANTS	1,0	1,0				2,0					1,0							2,0
PARC INACABAT/ ZONES TANCADES	1,0				0,7					0,9				0,7		3,3	0,7	0,7
HORARIS									4,9								4,0	0,7
AMBIENT/ GENT																		
INCIVISME	9,0	2,0	3,0	2,7	0,7		6,7	8,7		6,9	4,0	3,0	3,0	3,3	1,3	4,6	7,3	2,0
AMBIENT (en general)	6,0		8,9	5,5	2,7	1,3	2,7	3,3		5,2	5,0	6,0	4,0	0,7	4,6	6,0	2,0	1,3
DROGOADDICTES i restes	3,0		3,0	4,5						0,9		2,0				1,3		0,7
BOTELLÓ i restes	17,0				1,3	2,0				1,7					0,7	1,3		2,0
MASSA GENT						1,3	1,3	5,3		0,9	1,0			0,7	0,7		0,7	
COL. D'IMMIGRANTS/ GITANOS...	2,0						0,7	4,7			1,0		1,0				2,0	0,7
DELINQUÈNCIA	1,0													0,7		0,7		
SERVEIS																		
FONTS (BEURE) INSUF.	1,0	7,0	2,0	15,5	14,0	12,7	2,0	2,0	4,9	6,0	3,0	3,0	4,0	1,3	4,6	3,3	4,0	24,8
LAVABOS (INSUFICIENTS, BRUTS...)	2,0	15,0	1,0		4,7	33,3	10,7	38,0	22,0	4,3	11,0	3,0	3,0	10,0	6,5	15,9	6,0	15,0
N	(100)	(100)	(101)	(110)	(150)	(150)	(150)	(150)	(41)	(116)	(100)	(100)	(100)	(150)	(153)	(151)	(150)	(153)

P7

Què és el que li agrada menys d'aquest parc?
Alguna altra cosa?

N 4439

R Espontània. Multiresposta



ASPECTES QUE MENYS AGRADEN DEL PARC (6/8)

MODEL DEL PARC

%	Molins de Rei		Pallejà		St Boi LL		El Prat LL		Corbera LL		St Vicenç Horts		St Andreu B		Esplugues LL		SJ Desp. / Esplug.	
	Mariona		Molinada		Muntanyeta		Nou		Palmeres		Pi Gros		Solana		Solidaritat		Can Vidalet	Font sant a
	2013	2015	2013	2015	2013	2015	2013	2015	2015	2013	2015	2013	2015	2013	2015	2013	2015	2015
BRUTICIA I DEIXADESA	15,0	2,0	15,8	16,4	2,7	8,0	4,7	2,7	4,9	16,4	10,0	10,0	6,0	0,7	3,9	11,9	6,0	3,3
Z. INFANTILS (INSUFIC, DISSENY...)	10,0	30,0	7,9	5,5	6,0	6,0	2,0	4,0	24,4	9,5	5,0	4,0	11,0	5,3	5,2	3,3	2,7	8,5
POCA VIGILÀNCIA	4,0	3,0		2,7	2,7	11,3	3,3	24,7	2,4	2,6	6,0	1,0	5,0	2,0	4,6	7,3	2,7	3,9
MANTENIMENT (EN GENERAL)	1,0	8,0	1,0	1,8	0,7		0,7	1,3	9,8	0,9	1,0				3,9		0,7	3,3
POCA IL·LUMINACIÓ	3,0	5,0	1,0	9,1	8,0	3,3	0,7	0,7	4,9	1,7	3,0	1,0	7,0	0,7	2,0	2,0		0,7
MOBILIARI (INSUFICIENT, DISSENY...)		1,0		4,5	3,3	4,7	1,3	4,0		6,0	23,0	7,0	1,0	1,3	3,3	2,0	1,3	7,2
INSTAL·LAC. ESPORTIVES INSUF.		3,0	2,0	8,2	4,0	3,3	2,7	2,7	2,4	0,9	1,0	8,0	7,0	2,7	3,9	9,9	3,3	0,7
SERVEIS (BARS, PICNIC...)	1,0	3,0			2,7	11,3	2,0	2,7	2,4	5,2	4,0			1,3	3,9	4,0	1,3	
Z. AIGUA, FONTS					8,7	4,0	2,0	3,3		0,9		1,0			1,3	10,6	8,7	
MANCA/ ESTAT TANQUES	4,0			0,9								12,0	8,0					0,7
SENYALITZACIÓ/ INFORMACIÓ	1,0						0,7	0,7					3,0					0,7
BARBACOES							13,3	14,0			6,9	4,0						
EQUIP.POC SEGURS (nens)	1,0	3,0	2,0	3,6	0,7	0,7				0,9		5,0	4,0	3,3				0,7
EQUIPAMENTS / ACTIVITATS		1,0		4,5	1,3	3,3	0,7	0,7	7,3			1,0			1,3	2,6	0,7	
MASSA VIGILÀNCIA (GOS, BARBAC.)			2,0			4,0	0,7	4,7		1,7				0,7		1,3	1,3	0,7
PAGAMENT (BARBACOES...)																		0,7
PRESENCIA ANIMALS																		
MANCA EQUIPAMENT GOS	9,0	7,0		3,6	13,3	8,7	0,7	4,7	4,9	0,9	2,0		4,0	0,7	0,7	4,6	1,3	5,2
EXCREMENTS DEGOS	10,0	2,0	2,0	0,9	12,7	0,7	2,7	2,0	2,4	0,9	3,0	5,0	3,0	7,3	2,6	5,3	7,3	5,9
GOSSOS SENSE LLIGAR	6,0	4,0	1,0		4,7	5,3	0,7	5,3	2,4				1,0	0,7	2,6	0,7	2,0	2,6
ANIMALS (gos, gat, colom...)	6,0	1,0	2,0		1,3	4,7	1,3			0,9	2,0	2,0		2,7	3,3	7,9	17,3	
INSECTES (mosquits, puces...)	5,0		16,8	19,1			10,0	4,0	2,4	0,9		1,0		1,3	1,3		0,7	0,7
ALTRES	1,0		2,0	3,6	0,7	1,3		0,7		2,6		2,0		2,0	2,0	4,0		1,3
TOT (LI DESAGRADA)				0,9											1,3			
NS/ NC/ RES	12,0	11,0	17,8	6,4	9,3	12,7	23,3	5,3	2,4	19,0	9,0	15,0	17,0	33,3	22,9	11,3	33,3	22,2
N	(100)	(100)	(101)	(110)	(150)	(150)	(150)	(150)	(41)	(116)	(100)	(100)	(100)	(150)	(153)	(151)	(150)	(153)

P7

Què és el que li agrada menys d'aquest parc?
Alguna altra cosa?

N 4439

R Espontània. Multiresposta



ASPECTES QUE MENYS AGRADEN DEL PARC (7/8)

MODEL DEL PARC

%	Viladecans		St. F / St Jo / St Ju*		Can Rigal		Jardí Botànic		Barcelona		C Solei/ C Arnús		Badalona	
	Torre-roja		Torreblanca										Riera Canyadó	
	2013	2015	2013	2015	2013	2015	2013	2015	2013	2015	2013	2015	2013	2015
ESPAI VERD														
POCA VEGETACIÓ/OMBRA	2,0	4,0	9,0	7,0	20,7	22,0	14,0	10,1	11,0	2,0	6,7	6,0		1,9
VEGETACIÓ DESCUIDADA		11,0		2,0	2,7	0,7	1,3	6,8	6,0	1,0	1,3	3,3		
EL TIPUS DE VEGETACIÓ		2,0					5,3	3,4	2,0	1,0				
POCA VARIETAT VEGET.	1,0	1,0		1,0	0,7		2,0	1,4	1,0	5,0				
EL PARC														
CARACTERÍSTIQUES PARC	5,0	5,0	3,0	4,0	6,0	1,3	2,7	4,7	5,0	3,0		1,3	5,0	5,7
ACCESSIBILITAT	3,0	4,0		5,0	0,7	1,3	2,7	6,8	5,0	9,0		2,7	6,0	3,8
UBICACIÓ	1,0				4,0	2,0	0,7	6,1		3,0		1,3	2,0	2,8
FORTS DESNIVELLS				1,0	0,7		0,7	0,7	1,0	2,0			1,0	
SOROLL (gent, carreteres)	1,0	1,0	1,0		0,7	2,7	2,0	1,4	1,0	2,0			5,0	
EDIFICIS VOLTANTS			1,0	2,0							4,7	7,3		
PARC INACABAT / ZONES TANCADES	1,0			4,0	2,0	0,7	2,7	2,0		3,0			0,7	0,9
HORARIS				11,0				1,4		9,0			0,7	
AMBIENT/ GENT														
INCIVISME	4,0	3,0	1,0	1,0	3,3	2,0					0,7		2,0	1,9
AMBIENT (en general)	3,0	1,0	1,0		2,0	1,3	0,7							
DROGOADDICTES i restes	5,0	1,0											1,0	
BOTELLÓ i restes	2,0	1,0				0,7					0,7	2,0		3,8
MASSA GENT			2,0					0,7		2,0		0,7		
COL. D'IMMIGRANTS / GITANOS...	2,0			1,0	0,7									
DELINQUÈNCIA	1,0	1,0												
SERVEIS														
FONTS (BEURE) INSUF.		13,0	2,0	7,0	2,7	4,7	0,7	2,0	1,0	5,0	4,7	10,7	13,0	31,1
LAVABOS (INSUFICIENTS, BRUTS...)	7,0	4,0	10,0	10,0	4,0	11,3	2,0	4,1	3,0	3,0	10,7	11,3	3,0	
N	(100)	(100)	(100)	(100)	(150)	(150)	(150)	(148)	(100)	(100)	(150)	(150)	(100)	(106)

(*) Nota: Sant Feliu / Sant Joan Despí / Sant Just Desvern.

P7

Què és el que li agrada menys d'aquest parc?
Alguna altra cosa?

N 4439

R Espontània. Multiresposta



ASPECTES QUE MENYS AGRADEN DEL PARC (8/8)

MODEL DEL PARC

%	Viladecans		St. F / St Jo / St Ju*		Barcelona				Badalona					
	Torre-roja		Torreblanca		Can Rigal		Jardí Botànic		J. Botàn.Històric		C Solei/ C Arnús		Riera Canyadó	
	2013	2015	2013	2015	2013	2015	2013	2015	2013	2015	2013	2015	2013	2015
BRUTICIA I DEIXADESA	7,0	11,0	3,0	4,0	0,7	6,0	2,0	5,4	1,0	2,0	7,3	3,3	5,0	0,9
Z. INFANTILS (INSUFIC, DISSENY...)	2,0	16,0	4,0	8,0	2,7	6,7	0,7				3,3		11,0	2,8
POCA VIGILÀNCIA	7,0	8,0	7,0	2,0	2,7	4,0			2,0	5,0	15,3	7,3	3,0	3,8
MANTENIMENT (EN GENERAL)		10,0	1,0	5,0	0,7	0,7	0,7	1,4		1,0	8,7	3,3	2,0	2,8
POCA IL·LUMINACIÓ		7,0			0,7	0,7					2,7	6,7	8,0	9,4
MOBILIARI (INSUFICIENT, DISSENY...)	2,0	5,0	1,0	2,0	4,7	0,7	4,7	2,7	3,0	1,0	0,7	2,7	7,0	3,8
INSTAL·LAC. ESPORTIVES INSUF.	4,0	5,0	3,0	5,0	5,3	6,7				1,0		1,3	2,0	
SERVEIS (BARS, PICNIC...)	1,0	5,0	11,0	2,0	2,0	2,7	9,3	2,7	3,0	2,0	1,3	4,7	1,0	2,8
Z. AIGUA, FONTS	2,0		5,0	8,0			1,3	0,7	3,0	3,0	2,7	8,7		
MANCA/ ESTAT TANQUES				3,0	0,7					1,0			3,0	3,8
SENYALITZACIÓ/ INFORMACIÓ			1,0	1,0			7,3	22,3	8,0	8,0		0,7		1,9
BARBACOES	3,0	9,0		1,0				1,4						
EQUIP.POC SEGURS (nens)	1,0		1,0	1,0	0,7							1,3		
EQUIPAMENTS / ACTIVITATS	2,0			3,0		0,7	2,0			1,0	1,3	0,7		
MASSA VIGILÀNCIA (GOS, BARBAC.)		1,0												
PAGAMENT (BARBACOES...)						0,7								
PRESENCIA ANIMALS														
MANCA EQUIPAMENT GOS		2,0	1,0	1,0	1,3	10,0					0,7	5,3	8,0	2,8
EXCREMENTS DE GOS	2,0	10,0	3,0	1,0	0,7	1,3					2,0	4,0	10,0	6,6
GOSSOS SENSE LLIGAR	2,0			2,0	4,7	4,7						1,3	7,0	1,9
ANIMALS (gos, gat, colom...)	2,0	1,0	3,0	1,0	3,3	2,7			3,0		0,7	0,7	2,0	0,9
INSECTES (mosquits, puces...)	1,0	1,0	2,0				0,7		1,0		6,7	2,7		
ALTRES	2,0	2,0	17,0	2,0	2,0	1,3	2,0	2,7	2,0	3,0	2,0		2,0	
TOT (LI DESAGRADA)														
NS/ NC/ RES	31,0	8,0	25,0	27,0	30,0	26,0	42,0	27,7	45,0	33,0	36,0	33,3	14,0	32,1
N	(100)	(100)	(100)	(100)	(150)	(150)	(150)	(148)	(100)	(100)	(150)	(150)	(100)	(106)

(*) Nota: Sant Feliu / Sant Joan Despi / Sant Just Desvern.

P7

Què és el que li agrada menys d'aquest parc?
Alguna altra cosa?

N 4439

R Espontània. Multiresposta



ASPECTES DEL COMPORTAMENT DE LA RESTA D' USUARIS QUE MOLESTEN ESPECIALMENT

MODEL DEL PARC

%	2007	2008	2009	2011	2013	2015
GENT INCÍVICA (poc respecte)	14,8	10,8	12,5	9,0	5,6	7,4
ANIMALS						
EXCREMENTS ANIMALS	8,1	9,6	10,6	9,4	5,4	13,1
GOSSOS SENSE LLIGAR	8,8	6,5	5,0	2,4	2,2	3,7
GOSSOS PERILLOsos / AMOS				3,3	1,3	2,0
ESPORTS / INFANTS						
OCUPACIÓ INSTAL·LACIONS / PISTES					0,3	0,8
NENS JUGANT EN ZONES INADEQUADES			0,9	0,6	0,3	0,7
PRÀCTIQUES ESPORTIVES					1,0	0,4
NENS (MASSA NENS / ESPLAIS)						0,1
BRUTÍCIA						
Z. BRUTES / ELS Q'EMBRUTEN	7,5	3,5	6,8	8,5	4,3	10,8
BOTELLÓN I RESTES	2,0	4,6	2,5	4,7	4,2	5,0
NO USEN LA VABO					0,3	0,4
N	(2383)	(1986)	(2268)	(2493)	(4031)	(4439)

%	2007	2008	2009	2011	2013	2015
DESTROSSES / COL·LECTIUS						
DROGOADDICTES I RESTES				2,1	2,2	2,2
DELINQUÈNCIA / INSEGURETAT	5,5	4,3	4,4	1,2	1,5	2,1
SOROLLS / ENRENOU				1,0	1,7	1,7
AMBIENT/ MASSA GENT / GRUPS GRANS				2,2	2,4	1,4
VANDALISME / PINTADES / DESTROSSES						1,4
DESTROSSES A VEGETACIÓ						0,5
BICICLETES	0,5	0,2	0,3	0,3	0,3	0,2
PRACTIQUEN SEXE / PROSTITUCIÓ					0,1	0,2
GENT AMB MOTO DINS PARC / COTXES	1,0	1,1	1,1	0,3	0,1	0,1
INDIGENTS		1,1	0,3	0,2	0,1	0,1
EXCÈS VIGILÀNCIA						0,1
ALTRES	4,2	1,8	2,9	1,1	1,2	0,2
RES/NS/NC	53,6	59,8	57,9	61,0	71,3	55,6
N	(2383)	(1986)	(2268)	(2493)	(4031)	(4439)

P8

Hi ha algun aspecte relacionat amb el comportament de la resta d' usuaris que li molesti especialment? Algun altre?

N 4439

R Espontània. Multiresposta



ASPECTES DEL COMPORTAMENT DE LA RESTA D' USUARIS QUE MOLESTEN ESPECIALMENT (1/8)

MODEL DEL PARC

%	Montcada i Reixac		St Adrià Besòs				Sta Coloma Gramenet				Ripollet		Montgat/Tiana		Montgat			
	Aigües		Besòs		Litoral		Can Zam		Molinet		Masot		Pinetons		Tramvia		T. Mar	T. Sastre
	2013	2015	2013	2015	2013	2015	2013	2015	2013	2015	2013	2015	2013	2015	2015	2015		
GENT INCÍVICA (poc respecte)	1,0	15,1	0,7	4,7	4,0	11,0		6,5	1,0	7,7		4,0		1,8	0,7	2,0	13,0	
ANIMALS																		
EXCREMENTS ANIMALS	4,0	14,2	4,7	2,0	3,0	2,0	5,0	15,9		15,4	10,0	15,0	3,9	1,8	12,0	11,3	49,0	17,0
GOSSOS SENSE LLIGAR	3,0	1,9	3,3	2,0			1,0	6,5	4,0	4,4	3,0	3,0	2,0	1,8	0,7	2,7	7,0	3,0
GOSSOS PERILLOSOS /AMOS	6,0		4,0	2,0	6,0		5,0	0,9	8,0		6,0	1,0	6,6	2,6	6,7	2,7	2,0	2,0
ESPORTS / INFANTS																		
OCUPAR INSTAL·LACIONS/ PISTES			23,3	0,7	2,0	2,0		0,9			5,0	4,0	0,7	0,9				
NENS JUGANT Z. INADEQUA					1,0			0,9	1,0		1,0	1,0		0,9	1,3			
PRÀCTIQUES ESPORTIVES	3,0	0,9		0,7	1,0		3,0		1,0		1,0	1,0		0,7	1,3	2,0		
NENS (MASSA NENS / ESPLAIS)																		
BRUTÍCIA																		
Z. BRUTES / ELS Q'EMBRUTEN		6,6		2,0		15,0		3,7		3,3		5,0		4,4		3,3	7,0	2,0
BOTELLÓN I RESTES	4,0	4,7		0,7		1,0		0,9		2,2		14,0		2,6		2,7	4,0	5,0
NO USEN LAVABO	10,0	0,9	4,0	0,7			2,0				5,0	3,0	4,6		1,3			
N	(100)	(106)	(150)	(150)	(100)	(100)	(100)	(107)	(100)	(91)	(100)	(100)	(152)	(114)	(150)	(150)	(100)	(100)

P8

Hi ha algun aspecte relacionat amb el comportament de la resta d' usuaris que li molesti especialment? Algun altre?

N 4439

R Espontània. Multiresposta



ASPECTES DEL COMPORTAMENT DE LA RESTA D' USUARIS QUE MOLESTEN ESPECIALMENT (2/8)

MODEL DEL PARC

%	Montcada i Reixac		St Adrià Besòs				Sta Coloma Gramenet				Ripollet				Montgat/Tiana		Montgat		
	Aigües		Besòs		Litoral		Can Zam		Molinet		Masot		Pinetons		Tramvia		T. Mar	T. Sastre	
	2013	2015	2013	2015	2013	2015	2013	2015	2013	2015	2013	2015	2013	2015	2013	2015	2015	2015	
DESTROSSES / COL·LECTIUS																			
DRUGADICTES I RESTES		2,8		15,3						2,2		1,0						4,0	1,0
DELINQUÈNCIA / INSEGURETAT		3,8		3,3				3,7		4,4		1,0				0,7			
SOROLLS / ENRENOU	15,0	0,9	4,0	0,7	6,0	3,0		0,9			11,0		5,3	0,9		0,7			1,0
AMBIENT/ MASSA GENT		0,9		1,3		4,0		0,9		9,9		4,0		1,8		0,7			2,0
VANDALISME (pintades, destrossa)	6,0	1,9	2,0		3,0	1,0	3,0		3,0		6,0	1,0	0,7			0,7			
DESTROSSES A VEGETACIÓ					1,0			0,9											
BICICLETES	16,0		8,0		15,0		5,0	0,9	1,0		4,0		7,2		3,3				
PRÀCTICA SEXE / PROSTITUCIÓ	4,0		1,3		4,0	2,0	1,0	0,9	1,0	2,2	6,0		3,3		0,7				
GENT MOTO / COTXE DINS PARC	2,0		0,7		2,0		2,0	0,9	1,0						4,7				
INDIGENTS						1,0	1,0						0,7						
EXCÈS VIGILÀNCIA							1,0		2,0										
ALTRES					1,0		2,0		2,0	1,1	2,0		2,0		2,0				
RES/NS/NC	36,0	50,9	55,3	67,3	63,0	64,0	76,0	62,6	78,0	54,9	51,0	55,0	71,1	83,3	68,0	72,7	34,0	68,0	
N	(100)	(106)	(150)	(150)	(100)	(100)	(100)	(107)	(100)	(91)	(100)	(100)	(152)	(114)	(150)	(150)	(100)	(100)	

P8

Hi ha algun aspecte relacionat amb el comportament de la resta d' usuaris que li molesti especialment? Algun altre?

N 4439

R Espontània. Multiresposta



ASPECTES DEL COMPORTAMENT DE LA RESTA D' USUARIS QUE MOLESTEN ESPECIALMENT (3/8)

MODEL DEL PARC

%	Cerdanyola		Hospitalet Llobregat				Gavà		Cornellà			Sta Coloma Cervelló		Castelldefels		Papiol			
	Turonet		Bellvitge		Planes		Calamot		C Corts	Can Mercader		Infanta		Can LLuc		Castell		Centre	
	2013	2015	2013	2015	2013	2015	2013	2015	2015	2013	2015	2015	2013	2015	2013	2015	2013	2015	
GENT INCÍVICA (poc respecte)		6,7		5,0	1,3	24,5		6,0	15,0		14,0	19,3		4,0	1,0	5,0		8,0	
ANIMALS																			
EXCREMENTS ANIMALS	7,1	15,3	10,5	13,8	3,3	17,2	7,0	4,0	11,0	2,6	4,7	22,0	3,0	30,0	8,0	5,0	9,9	10,0	
GOSSOS SENSE LLIGAR	2,6	2,0	6,5	2,5	2,0	6,0	3,0	1,0	3,0		0,7	1,3	1,0	3,0	3,0	4,0		7,0	
GOSSOS PERILLOSOS /AMOS	5,2	3,3	11,1	1,9	7,3	2,6	10,0		1,0	2,0	0,7	2,0	3,0	1,0	7,0	2,0	1,0	3,0	
ESPORTS / INFANTS																			
OCUPAR INSTAL·LACIONS/ PISTES	5,2	1,3		0,6	3,3	4,0	3,0			0,7		0,7	2,0	1,0	1,0				
NENS JUGANT Z. INADEQUA	0,6	2,0		1,9												5,0		3,0	
PRÀCTIQUES ESPORTIVES	0,6	0,7	3,9	0,6	0,7	1,3	2,0		1,0	2,6			1,0	1,0	1,0	1,0		1,0	
NENS (MASSA NENS / ESPLAIS)																2,0			
BRUTÍCIA																			
Z. BRUTES / ELS Q'EMBRUTEN		16,7		8,2		17,9		21,0	3,0		7,3	18,7		15,0		17,0		12,0	
BOTELLÓN I RESTES		18,7	0,7	0,6	2,7	13,9		11,0	5,0			3,3		17,0		12,0		1,0	
NO USEN LAVABO	3,9	2,0			6,7	0,7	1,0		1,0	3,3					4,0			2,0	
N	(154)	(150)	(153)	(159)	(150)	(151)	(100)	(100)	(100)	(151)	(150)	(150)	(100)	(100)	(100)	(100)	(101)	(100)	

P8

Hi ha algun aspecte relacionat amb el comportament de la resta d' usuaris que li molesti especialment? Algun altre?

N 4439

R Espontània. Multiresposta



ASPECTES DEL COMPORTAMENT DE LA RESTA D' USUARIS QUE MOLESTEN ESPECIALMENT (4/8)

MODEL DEL PARC

%	Cerdanyola		Hospitalet Llobregat				Gavà		Cornellà			Sta Coloma Cervelló		Castelldefels		Papiol Centre		
	Turonet		Bellvitge		Planes		Calamot		C Corts	Can Mercader		Can LLuc		Castell				
	2013	2015	2013	2015	2013	2015	2013	2015	2015	2013	2015	2015	2013	2015	2013	2015	2013	2015
DESTROSSSES / COL·LECTIUS																		
DROGADICTES I RESTES		2,0				4,0		2,0	1,0		0,7	0,7		3,0				
DELINQUÈNCIA / INSEGURETAT				0,6		18,5		6,0	4,0		2,7	4,7						
SOROLLS / ENRENOU	11,0	3,3	1,3	0,6	8,0	2,0	21,0			2,6	0,7	0,7		1,0	1,0	3,0		3,0
AMBIENT/ MASSA GENT	5,2	1,3		1,9		0,7			1,0	0,7	0,7	0,7						
VANDALISME (pintades, destrossa)	2,6	0,7	1,3	0,6	4,0	2,0	3,0	1,0	10,0	1,3	0,7	1,3		1,0	2,0	1,0		
DESTROSSSES A VEGETACIÓ				0,6	0,7	0,7					0,7			3,0				
BICICLETES	6,5	0,7	4,6	0,6	2,0		5,0			5,3	0,7		2,0	1,0	1,0			1,0
PRÀCTICA SEXE / PROSTITUCIÓ	3,9	0,7	2,0		2,7		1,0			0,7								3,0
GENT MOTO / COTXE DINS PARC	5,8		0,7		2,7	0,7				2,6								
INDIGENTS				0,6						0,7								
EXCÈS VIGILÀNCIA												0,7						
ALTRES	1,3	0,7			2,7				1,0	2,6		0,7	3,0		1,0	1,0		
RES/NS/NC	53,9	42,0	63,4	63,5	59,3	20,5	55,0	53,0	53,0	75,5	70,0	36,0	85,0	42,0	74,0	46,0	85,1	59,0
N	(154)	(150)	(153)	(159)	(150)	(151)	(100)	(100)	(100)	(151)	(150)	(150)	(100)	(100)	(100)	(100)	(101)	(100)

P8

Hi ha algun aspecte relacionat amb el comportament de la resta d' usuaris que li molesti especialment? Algun altre?

N 4439

R Espontània. Multiresposta



ASPECTES DEL COMPORTAMENT DE LA RESTA D' USUARIS QUE MOLESTEN ESPECIALMENT (5/8)

MODEL DEL PARC

%	Molins de Rei		Pallejà		St Boi LL		El Prat LL		Corbe- ra LL	St Vicenç Horts		St Andreu B		Solidaritat		Esplugues LL		SJ Desp. / Esplug.
	Mariona		Molinada		Muntanyeta		Nou		Palmeres	Pi Gros		Solana				Can Vidalet		Fontsanta
	2013	2015	2013	2015	2013	2015	2013	2015	2015	2013	2015	2013	2015	2013	2015	2013	2015	2015
GENT INCÍVICA (poc respecte)		11,0		7,3		10,0	2,0	11,3	4,9		3,0		6,0		3,3		7,3	3,3
ANIMALS																		
EXCREMENTS ANIMALS	14,0	37,0	2,0	8,2	6,0	22,7	0,7	8,0	7,3	0,9		3,0	27,0	12,0	7,8	0,7	6,0	22,2
GOSSOS SENSE LLIGAR	7,0	11,0		0,9	4,0	8,7		8,7	2,4	0,9	2,0	2,0	3,0	1,3	2,0		4,0	4,6
GOSSOS PERILLOSOS /AMOS	3,0		5,0	0,9	5,3	12,0	4,7	2,7		9,5	1,0	8,0	2,0	9,3	5,9	12,6	1,3	1,3
ESPORTS / INFANTS																		
OCUPAR INSTAL·LACIONS/ PISTES	3,0		5,0		0,7	2,0		4,0		1,7			2,0		1,3	3,3		
NENS JUGANT Z. INADEQUA			1,0	0,9		1,3	0,7			0,9			1,0	0,7	3,9		0,7	
PRÀCTIQUES ESPORTIVES	4,0		3,0		0,7				2,4	1,7		1,0		1,3		0,7	2,0	
NENS (MASSA NENS / ESPLAIS)																		
BRUTÍCIA																		
Z. BRUTES / ELS Q'EMBRUTEN		18,0		7,3		26,0		31,3	4,9		15,0		7,0		9,8		12,0	11,1
BOTELLÓN I RESTES		10,0		3,6		5,3	0,7	0,7	2,4		7,0		7,0		2,6		0,7	3,3
NO USEN LAVABO	4,0		4,0	0,9	2,7		2,0	1,3		1,7		3,0		2,7		1,3	1,3	
N	(100)	(100)	(101)	(110)	(150)	(150)	(150)	(150)	(41)	(116)	(100)	(100)	(100)	(150)	(153)	(151)	(150)	(153)

P8

Hi ha algun aspecte relacionat amb el comportament de la resta d' usuaris que li molesti especialment? Algun altre?

N 4439

R Espontània. Multiresposta



ASPECTES DEL COMPORTAMENT DE LA RESTA D' USUARIS QUE MOLESTEN ESPECIALMENT (6/8)

MODEL DEL PARC

%	Molins de Rei		Pallejà		St Boi LL		El Prat LL		Corbe- ra LL	St Vicenç Horts		St Andreu B		Solidaritat		Esplugues LL		SJ Desp. / Esplug.	
	Mariona		Molinada		Muntanyeta		Nou		Palmeres	Pi Gros		Solana				Can Vidalet		Fontsanta	
	2013	2015	2013	2015	2013	2015	2013	2015	2015	2013	2015	2013	2015	2013	2015	2013	2015	2015	
DESTROSSES / COL·LECTIUS																			
DRUGADICTES I RESTES			17,3		0,7		1,3					8,0		0,7		0,7		2,0	
DELINQUÈNCIA / INSEGURETAT		1,0	0,9		0,7		1,3	2,4		2,0		1,0		1,3		0,7		2,0	
SOROLLS / ENRENOU	11,0	1,0	2,0	2,7	4,0	5,3	4,7		3,4	6,0	1,0	2,0	4,0	2,0	7,3		3,9		
AMBIENT/ MASSA GENT		1,0		5,5			4,7			1,0		4,0	0,7	2,6					
VANDALISME (pintades, destrossa)		1,0			3,3	2,0	7,3	2,4	0,9	2,0		2,0	2,7		1,3	0,7	2,0		
DESTROSSES A VEGETACIÓ				0,9		0,7						2,0				0,7	2,6		
BICICLETES	7,0		5,0		4,0		3,3		11,2			3,0	2,7	0,7	0,7				
PRÀCTICA SEXE / PROSTITUCIÓ	2,0		4,0		1,3		2,0		2,6				0,7		0,7				
GENT MOTO / COTXE DINS PARC					0,7					1,0	1,0		0,7						
INDIGENTS																	0,7		
EXCÈS VIGILÀNCIA				0,9		0,7													
ALTRES		1,0	3,0		0,7		0,7		1,7		2,0		1,3	1,3	1,3	0,7			
RES/NS/NC	58,0	25,0	70,3	54,5	72,0	26,7	86,0	30,0	73,2	67,2	67,0	82,0	41,0	70,0	56,9	74,2	64,0	54,2	
N	(100)	(100)	(101)	(110)	(150)	(150)	(150)	(150)	(41)	(116)	(100)	(100)	(100)	(100)	(150)	(153)	(151)	(150)	(153)

P8

Hi ha algun aspecte relacionat amb el comportament de la resta d' usuaris que li molesti especialment? Algun altre?

N 4439

R Espontània. Multiresposta



ASPECTES DEL COMPORTAMENT DE LA RESTA D' USUARIS QUE MOLESTEN ESPECIALMENT (7/8)

MODEL DEL PARC

%	Viladecans		St. F / St Jo/ St Ju*		Can Rigal		Jardí Botànic		Barcelona		C Solei/C Arnús		Badalona	
	Torre-roja		Torreblanca						J. Botàn.Històric				Riera Canyadó	
	2013	2015	2013	2015	2013	2015	2013	2015	2013	2015	2013	2015	2013	2015
GENT INCÍVICA (poc respecte)		6,0		4,0		2,7				3,0		5,3		6,6
ANIMALS														
EXCREMENTS ANIMALS	5,0	19,0		8,0	1,3	10,0				3,0	0,7	16,0	21,0	12,3
GOSSOS SENSE LLIGAR	1,0	3,0	1,0	3,0	8,0	9,3				1,0	2,0	4,7	3,0	3,8
GOSSOS PERILLOSOS / AMOS	4,0	3,0	3,0		4,7	3,3	3,3		1,0		1,3		2,0	0,9
ESPORTS / INFANTS														
OCUPAR INSTAL·LACIONS/ PISTES	2,0	1,0		1,0		0,7	0,7				0,7		3,0	
NENS JUGANT Z. INADEQUA		2,0		1,0	0,7					1,0	0,7	0,7		
PRÀCTIQUES ESPORTIVES	2,0	1,0			3,3						0,7		2,0	
NENS (MASSA NENS / ESPLAIS)				1,0										
BRUTÍCIA														
Z. BRUTES / ELS Q EMBRUTEN		18,0		5,0		10,7	2,0		13,0			6,0		1,9
BOTELLÓN I RESTES		12,0				1,3			1,0			1,3	1,0	16,0
NO USEN LAVABO	4,0		1,0	1,0	1,3				1,0					0,9
N	(100)	(100)	(100)	(100)	(150)	(150)	(150)	(148)	(100)	(100)	(150)	(150)	(100)	(106)

(*) Nota: Sant Feliu / Sant Joan Despí / Sant Just Desvern.

P8

Hi ha algun aspecte relacionat amb el comportament de la resta d' usuaris que li molesti especialment? Algun altre?

N 4439

R Espontània. Multiresposta



ASPECTES DEL COMPORTAMENT DE LA RESTA D' USUARIS QUE MOLESTEN ESPECIALMENT (8/8)

MODEL DEL PARC

%	Viladecans		St. F / St Jo/ St Ju*		Can Rigal		Jardí Botànic		Barcelona		C Solei/C Arnús		Badalona	
	Torre-roja	Torreblanca	Can Rigal	Jardí Botànic	J. Botàn.Històric	C Solei/C Arnús	Riera Canyadó	2013	2015	2013	2015	2013	2015	
DESTROSSES / COL·LECTIUS														
DROGOADICTES I RESTES		9,0		1,0		1,3								
DELINQUÈNCIA / INSEGURETAT		1,0		1,0		0,7				3,0		1,3		
SOROLLS / ENRENOU	2,0		1,0		1,3	2,0		2,7		6,0		4,7	0,7	10,0
AMBIENT/ MASSA GENT	2,0	1,0				1,3				1,0				
VANDALISME (pintades, destrossa)	1,0	4,0	2,0		0,7					5,0				1,9
DESTROSSES A VEGETACIÓ	1,0			1,0		0,7				2,0			1,3	
BICICLETES	3,0		2,0		2,0				1,0			2,7		6,0
PRÀCTICA SEXE / PROSTITUCIÓ	2,0		2,0			2,0			1,0					1,0
GENT MOTO / COTXE DINS PARC	1,0	1,0	1,0		0,7				1,0					
INDIGENTS														
EXCÈS VIGILÀNCIA					0,7							1,3		
ALTRES	3,0		2,0		1,3									1,0
RES/NS/NC	74,0	34,0	85,0	79,0	77,3	61,3	96,7	95,9	96,0	71,0	86,7	68,0	58,0	64,2
N	(100)	(100)	(100)	(100)	(150)	(150)	(150)	(148)	(100)	(100)	(150)	(150)	(100)	(106)

(*) Nota: Sant Feliu / Sant Joan Despí / Sant Just Desvern.

P8

Hi ha algun aspecte relacionat amb el comportament de la resta d' usuaris que li molesti especialment? Algun altre?

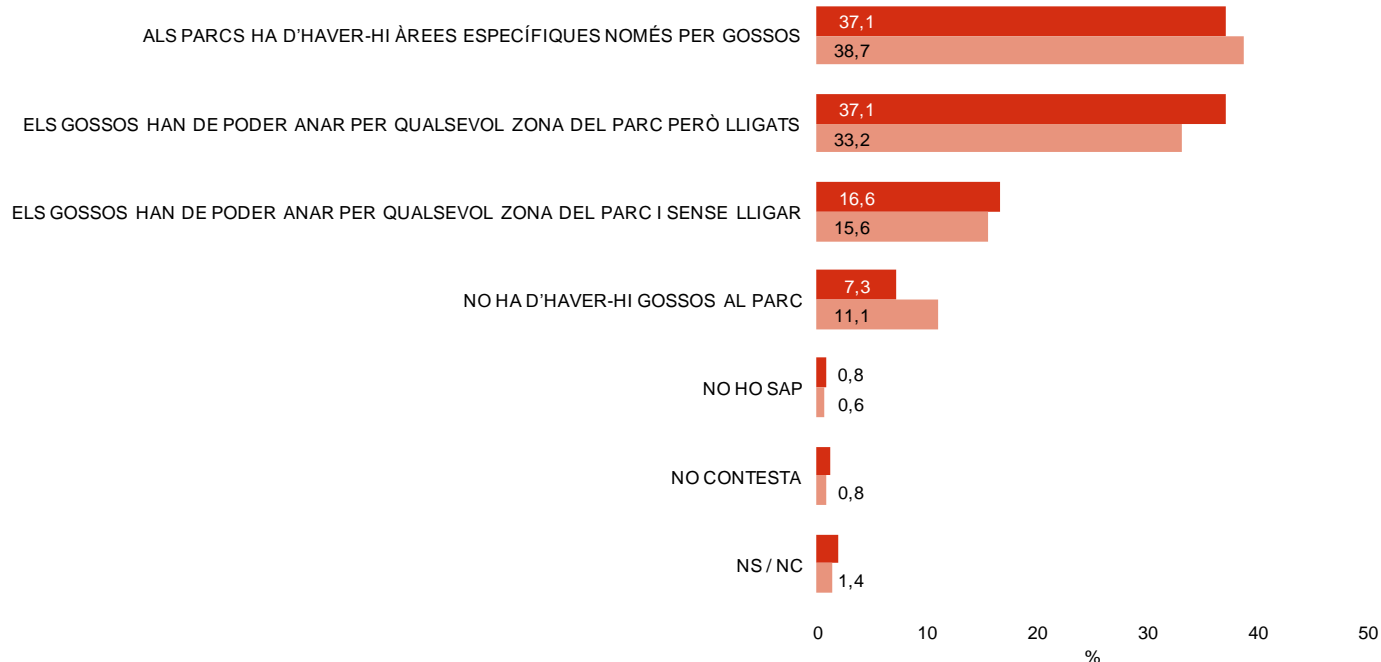
N 4439

R Espontània. Multiresposta



OPINIÓ SOBRE GOSSOS AL PARC

MODEL DEL PARC



P10

*Digu'm amb quina de les frases que ara li
ensenyaré està vostè més d'acord*

N 4439

■ 2013
■ 2011



OPINIÓ SOBRE GOSSOS AL PARC (1/2)

MODEL DEL PARC

%	Montcada i Reixac		St Adrià Besòs				Sta Coloma Gramenet				Ripollet				Montgat/Tiana		Montgat	
	Aigües		Besòs		Litoral		Can Zam		Molinet		Masot		Pinetons		Tramvia		T. Mar	T. Sastre
	2013	2015	2013	2015	2013	2015	2013	2015	2013	2015	2013	2015	2013	2015	2013	2015	2015	2015
ÀREES NOMÉS PER GOSSOS	74,0	33,0	33,3	28,0	43,0	53,0	28,0	51,4	57,0	35,2	50,0	48,0	50,0	28,9	64,0	28,7	34,0	34,0
GOSSOS A TOT PARC PERÒ L·LIGATS	15,0	38,7	42,0	42,0	42,0	27,0	35,0	23,4	16,0	33,0	21,0	29,0	29,6	42,1	23,3	46,0	27,0	46,0
GOSSOS A TOT PARC SENSE L·LIGAR	10,0	20,8	15,3	21,3	9,0	14,0	26,0	19,6	23,0	30,8	23,0	21,0	12,5	24,6	2,7	17,3	35,0	16,0
NO GOSSOS AL PARC	1,0	5,7	6,0	8,7	5,0	4,0	10,0	5,6	4,0	1,1	5,0	2,0	3,3	0,9	8,0	6,7	2,0	4,0
NS / NC		19	3,3		10	2,0	10				10		4,6	3,5	2,0	1,3	2,0	
N	(100)	(106)	(150)	(150)	(100)	(100)	(100)	(107)	(100)	(91)	(100)	(100)	(152)	(114)	(150)	(150)	(100)	(100)

%	Cerdanyola		Hospitalet Llobregat				Gavà		Cornellà			Sta Coloma Cervelló		Castelldefels		Papiol			
	Turonet		Bellvitge		Planes		ot		C Corts	Can Mercader		Infanta		Can LLuc		Castell		Centre	
	2013	2015	2013	2015	2013	2015	2013	2015	2015	2013	2015	2015	2013	2015	2013	2015	2013	2015	
ÀREES NOMÉS PER GOSSOS	44,2	42,0	39,2	42,8	48,0	47,0	23,0	26,0	36,0	34,4	89,3	64,0	15,0	45,0	51,0	28,0	30,7	51,0	
GOSSOS A TOT PARC PERÒ L·LIGATS	28,6	29,3	37,3	32,1	28,7	35,8	44,0	33,0	48,0	39,1	7,3	28,7	53,0	29,0	10	47,0	28,7	25,0	
GOSSOS A TOT PARC SENSE L·LIGAR	17,5	23,3	12,4	14,5	20,0	12,6	31,0	38,0	5,0	7,9	2,0	2,7	13,0	18,0	48,0	19,0	12,9	9,0	
NO GOSSOS AL PARC	4,5	5,3	10,5	6,3	2,7	2,0	2,0	2,0	10,0	17,9	0,7	2,7	14,0	8,0		6,0	27,7	14,0	
NS / NC	5,2		0,7	4,4	0,7	2,6		1,0	1,0	0,7	0,7	2,0	5,0					1,0	
N	(154)	(150)	(153)	(159)	(150)	(151)	(100)	(100)	(100)	(151)	(150)	(150)	(100)	(100)	(100)	(100)	(101)	(100)	

P10 Digu'm amb quina de les frases que ara li ensenyaré està vostè més d'acord:

N 4439



OPINIÓ SOBRE GOSSOS AL PARC (2/2)

MODEL DEL PARC

%	Molins de Rei		Pallejà		St Boi LL		El Prat LL		Corbe- ra LL	St Vicenç Horts		St Andreu B		Esplugues LL				SJDesp /Esplug.
	Mariona		Molinada		Muntanyeta		Nou		Palmeres	Pi Gros		Solana		Solidaritat		Can Vidalet		Fontsanta
	2013	2015	2013	2015	2013	2015	2013	2015	2015	2013	2015	2013	2015	2013	2015	2013	2015	2015
ÀREES NOMÉS PER GOSSOS	55,0	56,0	32,7	64,5	54,7	26,7	44,0	14,0	39,0	26,7	32,0	27,0	41,0	38,0	35,3	46,4	22,0	17,6
GOSSOS A TOT PARC PERÒ L·LIGATS	14,0	33,0	22,8	20,9	15,3	40,0	34,0	58,7	22,0	50,9	43,0	28,0	49,0	42,7	39,9	29,8	60,7	56,9
GOSSOS A TOT PARC SENSE L·LIGAR	16,0	10,0	20,8	7,3	24,0	25,3	11,3	24,0	14,6	8,6	14,0	9,0	3,0	7,3	6,5	12,6	4,7	20,3
NO GOSSOS AL PARC	15,0	1,0	2,18	6,4	5,3	7,3	9,3	3,3	24,4	8,6	9,0	36,0	7,0	8,7	17,6	9,3	12,0	5,2
NS / NC			2,0	0,9	0,7	0,7	1,3			5,2	2,0			3,3	0,7	2,0	0,7	
N	(100)	(100)	(101)	(110)	(150)	(150)	(150)	(150)	(41)	(116)	(100)	(100)	(100)	(150)	(153)	(151)	(150)	(153)

%	Viladecans		St. F / St Jo / St Ju*		Barcelona						Badalona			
	Torre-roja		Torreblanca		Can Rigal		Jardí Botànic		J. Botàn.Històric		C Solei/C Arnús		Riera Canyadó	
	2013	2015	2013	2015	2013	2015	2013	2015	2013	2015	2013	2015	2013	2015
ÀREES NOMÉS PER GOSSOS	35,0	48,0	34,0	17,0	48,0	42,0	9,3	12,2	10,0	17,0	16,0	30,7	56,0	20,8
GOSSOS A TOT PARC PERÒ L·LIGATS	56,0	43,0	33,0	53,0	31,3	26,0	44,0	23,0	35,0	53,0	67,3	36,7	31,0	34,0
GOSSOS A TOT PARC SENSE L·LIGAR	5,0	6,0	15,0	13,0	11,3	23,3	3,3	4,1	6,0	8,0	16,0	28,7	9,0	42,5
NO GOSSOS AL PARC	4,0	3,0	18,0	17,0	8,7	8,0	43,3	33,1	49,0	20,0	0,7	0,7	4,0	1,9
NS / NC					0,7	0,7		27,7		2,0		3,3		0,9
N	(100)	(100)	(100)	(100)	(150)	(150)	(150)	(148)	(100)	(100)	(150)	(150)	(100)	(106)

(*) Nota: Sant Feliu / Sant Joan Despi / Sant Just Desvern.



05

Qüestionari

Entrevista Municipi Parc Entrevistador Re-contacte DIA MES HORA MINUTS

BON DIA / BONA TARDA: EM DIC <nom entrevistador/a> I COL-LABORO AMB L'ÀREA METROPOLITANA DE BARCELONA. ESTEM REALITZANT UNA ENQUESTA PER TAL DE CONÈIXER L'OPINIÓ DELS CIUTADANS SOBRE AQUEST PARC. LI AGRAIRIA QUE EM CONTESTÉS UNES PREGUNTES. GRÀCIES PER LA SEVA COL-LABORACIÓ.

A1. EN QUINA LLENGUA VOL QUE LI FACI L'ENTREVISTA?

- Català (per defecte / indiferent) 1 (Utilitzeu qüestionari català)
 Castellà..... 2 (Utilitzeu qüestionari castellà)
 Anglès..... 3 (Utilitzeu qüestionari anglès)

A2. DIA MES A3. HORA I MINUT D'INICI DE L'ENTREVISTA:
HORA MINUT

FILTRES

F1. TÉ VOSTÈ 15 ANYS O MÉS?
 Sí 1
 No 2 (Fi entrevista)

F2. SI US PLAU, DIGUI'M APROXIMADAMENT A QUINA HORA HA ARRIBAT AVUI AL PARC?

F3. I FINS A QUINA HORA TÉ PREVIST QUEDAR-SE AL PARC?

ACLARIMENT: Expressat en hores i minuts.

CONTROL: - L'horari de sortida ha de ser posterior al d'arribada.

- Assegureu-vos que és correcte tenint en compte l'horari d'obertura i tancament de cada parc.

H. ARRIBADA Hores MinutsH. SORTIDA Hores Minuts

NIVELL DE SATISFACCIÓ

IS1 ARA LLEGIRÉ UNA SÈRIE DE QÜESTIONS RELACIONADES AMB AQUEST PARC. PUNTEU-LES DEL 0 AL 10 EN FUNCIÓ DEL SEU NIVELL DE SATISFACCIÓ DE LA SEVA VISITA D'AVUI, ESSENT 0 LA PUNTUACIÓ MÍNIMA I 10 LA MÀXIMA. (Llegiu un a un els aspectes)

0-10 NS NC

La proximitat del parc 98 99La senyalització dins el parc 98 99L'enllumenat del parc..... 98 99La seguretat al parc (vigilància) 98 99

(Només si el parc té lavabos)

Els lavabos (quantitat, neteja,...) 98 99La neteja general del parc..... 98 99

El mobiliari urbà (manteniment, varietat,

quantitat de bancs, papereres,...) 98 99Els serveis del parc (bars, fonts per beure,...) 98 99El disseny del parc 98 99La tranquil·litat..... 98 99La jardineria (quantitat, varietat, manteniment) 98 99

(Només si el parc té zones de jocs infantils)

Les zones de jocs infantils 98 99La gent que hi va / l'ambient 98 99

El comportament i cura que els altres

tenen del parc 98 99

IS2. EN UNA ESCALA DEL 0 AL 10, QUINA VALORACIÓ GLOBAL FARIA VOSTÈ D'AQUEST PARC SENT 0 LA PUNTUACIÓ MÍNIMA I 10 LA MÀXIMA?

- Míxima + Màxima NS NC
 00 01 02 03 04 05 06 07 08 09 10 98 99

IS3A. HA TROBAT QUE EL PARC ÉS MILLOR O PITJOR DEL QUE PENSAVA ABANS DE VENIR?

IS3B. (Si creu que ha sigut igual, IS3A=2, el programa ha de posar directament la valoració de IS2)

(Si creu que ha sigut millor o pitjor, IS3A=1,3, feu la pregunta)

VOSTÈ HA VALORAT EL PARC AMB UN <nota segons IS2> I M'HA DIT QUE HA SIGUT <millor o pitjor segons IS3A> DEL QUE CREIA. AIXÍ DONCS, SI ABANS DE VENIR LI HAGUÉSSIM DEMANAT QUE EL VALORÉS **PARC**, QUINA PUNTUACIÓ LI HAURIA DONAT, ESSENT 0 LA PUNTUACIÓ MÍNIMA I 10 LA MÀXIMA?

CONTROL: Si IS3A és millor, IS3B<IS2. Si IS3A és pitjor, IS3B>IS2.

IS2- Valoració -Míxima +Màxima NS NC
 00 01 02 03 04 05 06 07 08 09 10 98 99

IS3A

Millor 1 } IS3B 00 01 02 03 04 05 06 07 08 09 10 98 99

Igual 2 }

Pitjor 3 }

EL PARC

1.- EM PODRIA DIR QUIN ÉS EL PRINCIPAL MOTIU PEL QUAL HA VINGUT AVUI AL PARC? (Espontània, no suggeriu. Anoteu amb el màxim de detall. Només una resposta)

ACLARIMENT: Si responen per proximitat o perquè és gratuït, insistiu en què ha vingut a fer exactament.

Si van a un equipament proper especifiqueu quin.

CONTROL: No ompliu, codifiqueu posteriorment.

CONTROL POSTERIOR A CODIFICACIÓ:

- Si porta els nens a jugar (P1=03), no pot venir sol/a (P5=01).
- Si passeja el gos (P1=04), no és coherent que no vulgui gossos al parc P10=04.
- Si està de pas (P1=09), no és coherent que estigui molta estona al parc (més de 20 minuts a F2 i F3).

Passejar, conèixer el parc 01

Descansar / passar estona tranquil·la 02

Portar els nens a jugar 03

Passejar el gos 04

Llegir (diari, llibre...) 05

Trobar-me amb gent 06

Jugar i/o fer esport 07

Interès cultural i/o botànic (jardineria, plantes,...) 08

Estic de pas (usa el parc per escurçar camí) 09

Dinar 10

Va a un dels equipaments propers 11

Altres 95

No contesta 99

2.- QUIN MITJÀ DE TRANSPORT HA UTILITZAT AVUI PER ARRIBAR FINS AQUÍ? (Espontània. Multiresposta de 02 a 95. Per combinacions marqueu totes les opcions que calgui)

ACLARIMENT: Si va "a peu" fins al metro o un altre mitjà, NO anoteu "ha arribat caminant".

Ha arribat caminant (des del punt d'origen) 01

Cotxe 02

Moto 03

Bicicleta particular 04

Bicing 05

Taxi 06

Metro 07

Autobús 08

Ferrocarrils catalans (FGC) 09

Tren 10

Tramvia 11

Altres 95 (Anoteu)

No contesta 99

3.- AMB QUINA FREQUÈNCIA VISITA AQUEST PARC? (Espontània. Només una resposta)

És la primera vegada que vinc 01

Diàriament 02

Setmanalment (algun cop a la setmana) 03

Quinzenalment (cada quinze dies aproximadament) 04

Mensualment 05

Molt ocasionalment / de tant en tant 06

No ho sap 98

No contesta 99

4.- I, **PREFERENTMENT**, QUAN ACOSTUMA A VENIR? (Llegiu alternatives seguides i a continuació anoteu per ordre de preferència les 4 respostes)

	1a	2a	3a	4t
Al matí (fins a les 12.59 h).....	01	01	01	01
Al migdia (de 13.00 a 14.59 h).....	02	02	02	02
A la tarda (de 15.00 a 19.59 h).....	03	03	03	03
A la nit (a partir 20.00 h).....	04	04	04	04
(No llegiu) No ho sap.....	98			
(No llegiu) No contesta / cap més.....	99	99	99	99

5.- AMB QUANTES PERSONES HA VINGUT **AVUI** AL PARC **VOSTÈ INCLÒS?** (Només una resposta)

CONTROL: Ha de ser un número positiu, mínim una persona. Si és 1 persona sola, assegurar-se que va tota sola i no amb una persona més.

Fins a 12 persones |__||__| **Aneu a P5A**

A partir de 13 persones..... |__||__| **Aneu a P5B**

5.-A.- ANOTEU DIRECTAMENT EL GÈNERE DE L'ENTREVISTAT/ADA. QUINA EDAT TÉ, VOSTÈ?

	B) Gènere		C) Edat exacta
	Home	Dona	
Enquestat/ada.....	1.....	2.....	__ __

EM POT DIR EL PARENTIU, EL GÈNERE I L'EDAT DE LES PERSONES QUE L'ACOMPANYEN?

CONTROL: Han d'aparèixer tants acompanyants com hagin indicat a P5

	A) Relació parentiu				B) Gènere		C) Edat exacta
	1	2	3	4	Home	Dona	
1r acompanyant.....	1	2	3	4	1	2	__ __
2n acompanyant.....	1	2	3	4	1	2	__ __
3r acompanyant.....	1	2	3	4	1	2	__ __
4t acompanyant.....	1	2	3	4	1	2	__ __
5è acompanyant.....	1	2	3	4	1	2	__ __
6è acompanyant.....	1	2	3	4	1	2	__ __
7è acompanyant.....	1	2	3	4	1	2	__ __
8è acompanyant.....	1	2	3	4	1	2	__ __
9è acompanyant.....	1	2	3	4	1	2	__ __
10è acompanyant.....	1	2	3	4	1	2	__ __
11è acompanyant.....	1	2	3	4	1	2	__ __

Relació parentiu respecte entrevistat/ada:

Parella.....	1	Avi/a	3	Net/a	5	Altres familiars.....	7
Pare/mare	2	Fill/a..	4	Germà/na	6	Amics/altres NO familiars	8	

5.-B.- (A PARTIR DE 13 PERSONES)

ANOTEU DIRECTAMENT EL GÈNERE DE L'ENTREVISTAT/ADA. QUINA EDAT TÉ, VOSTÈ?

	B) Gènere		C) Edat exacta
	Home	Dona	
Enquestat/ada.....	1.....	2.....	__ __

DE LA RESTA DE PERSONES QUE HI HA AL SEU GRUP, DIGUI'M PER CADA TRAM D'EDAT QUE LI CITARÉ, EL NÚMERO DE PERSONES TOTAL I EL GÈNERE D'ELLES:

	Nre. persones resta grup	Nre. Homes	Nre. Dones
__ __ ..Menys de 16 anys.....	__ __	__ __	__ __
__ __ ..De 16 a 24 anys.....	__ __	__ __	__ __
__ __ ..De 25 a 34 anys.....	__ __	__ __	__ __
__ __ ..De 35 a 44 anys.....	__ __	__ __	__ __
__ __ ..De 45 a 54 anys.....	__ __	__ __	__ __
__ __ ..De 55 a 64 anys.....	__ __	__ __	__ __
__ __ ..De 65 anys i més.....	__ __	__ __	__ __

CONTROL: Comproveu els totals.

6.- QUÈ ÉS EL QUE MÉS LI AGRADA D'AQUEST PARC? (Espontània, no suggeriu. Anoteu literalment amb el màxim de detall. Màxim dues respostes)

Resposta 1 |__||__|

ALGUNA ALTRA COSA?

Resposta 2 |__||__|

7.- QUÈ ÉS EL QUE LI AGRADA MENYS D'AQUEST PARC? (Espontània, no suggeriu. Anoteu literalment amb el màxim de detall. Màxim dues respostes)

Resposta 1 |__||__|

ALGUNA ALTRA COSA?

Resposta 2 |__||__|

8.- HI HA ALGUN ASPECTE RELACIONAT AMB EL COMPORTAMENT DE LA RESTA D'USUARIS QUE LI MOLESTI ESPECIALMENT? QUIN? (Espontània, no suggeriu. Anoteu literalment amb el màxim de detall. Màxim dues respostes)

Resposta 1 |__||__|

ALGUN ALTRE?

Resposta 2 |__||__|

9.- NORMALMENT QUINS MITJANS UTILITZA PER INFORMAR-SE SOBRE ELS PARCS (HORARIS, ACTIVITATS, ETC.)? (Espontània. Anoteu literalment amb el màxim de detall. Multiresposta)

ACLARIMENT: Si responen "Internet", demaneu que concretin quines webs.

..... |__||__|

CONTROL: No ompliu, codifiqueu a l'oficina posteriorment.

Premsa / revistes en paper.....	01
Ràdio tradicional.....	02
Fulletts sobre el parc (tríptics, plànols).....	03
Mitjançant amics, familiars.....	04
Exterior	
Publicitat al carrer / al parc (banderoles, opis, tanques publicitàries,...)	05
Internet	
Internet (no concreten).....	06
Twitter.....	07
Facebook.....	08
Altres xarxes socials.....	09
Blogs.....	10
Altres webs.....	11
Altres.....	95
No n'utilitzo cap.....	97
No ho sap.....	98
No contesta.....	99

10.- (Ensenyeu targeta) DIGUI'M AMB QUINA DE LES FRASES QUE ARA LI ENSENYARÉ ESTÀ VOSTÈ MÉS D'ACORD: (Només una resposta)

Als parcs ha d'haver àrees específiques només per a gossos.....	01
Els gossos han de poder anar per qualsevol zona del parc i sense lligar.....	02
Els gossos han de poder anar per qualsevol zona del parc però lligats.....	03
No ha d'haver gossos al parc.....	04
(No ensenyeu) No ho sap.....	98
(No ensenyeu) No contesta.....	99

DADES DE CLASSIFICACIÓ

Z1. EM PODRIA DIR A QUINA POBLACIÓ VIU HABITUALMENT? (Espontània. Només una resposta)

Llistat de municipis de l'ÀMB |__||__||__||__|

Resta d'Espanya (anoteu municipi i província)..... |__||__||__||__|

Estranger (anoteu país) |__||__||__||__|

Z2. I A QUINA POBLACIÓ VA NÉIXER, ÉS A DIR, EL LLOC ON VIVIEN ELS SEUS PARES QUAN VA NÉIXER? (Espontània. Només una resposta)

Llistat de municipis de l'ÀMB |__||__||__||__|

Resta d'Espanya (anoteu municipi i província)..... |__||__||__||__|

Estranger (anoteu país) |__||__||__||__|

Z3. QUINA ÉS LA SEVA NACIONALITAT? (Espontània. Només una resposta)

ACLARIMENT: Anoteu el país. En cas de doble nacionalitat, les prioritats són espanyola – UE – resta.

Espanyola..... 724

Altres..... |__||__||__||__|

Z4. (Si té nacionalitat espanyola: Z3=724) VOSTÈ SEMPRES HA TINGUT LA NACIONALITAT ESPANYOLA? (Llegiu possibilitats. Només una resposta)

Si, sempre ha tingut nacionalitat espanyola..... 01

No, abans tenia una altra nacionalitat..... 02

(No llegiu) No contesta..... 99

Z5. (Si abans tenia una altra nacionalitat: Z4=02) QUINA NACIONALITAT TENIA ABANS? (Espontània. Només una resposta)

ACLARIMENT: Anoteu el país. En cas de doble nacionalitat, les prioritats són UE – resta.

..... |__||__||__||__|

VOL AFEGIR ALGUN COMENTARI O FER ALGUN SUGGERIMENT SOBRE AQUEST TEMA?

NOM DE L'ENTREVISTAT/ADA: _____

(només per verificar l'entrevista)

TELÈFON _____

A4. HORA I MINUT FINAL DE L'ENTREVISTA: HORA |__|_| MINUT |__|_|

MOLTES GRÀCIES PER LA SEVA AMABILITAT A L'HORA DE RESPONDRE L'ENTREVISTA



ENQUESTES I ESTUDIS D'OPINIÓ

Aquests estudis sociològics permeten determinar les prioritats de la població, conèixer la realitat social, saber com es valora l'activitat i els serveis municipals, i esbrinar l'opinió sobre l'actuació política municipal.



Pla
d'Estudis Sociològics



Sèrie
d'Avaluació Contínua



Enquestes
de Sistemes de Qualitat



Investigació
de Comunicació



Estudis
Ad-Hoc



**Ajuntament
de Barcelona**