

# PLA DE REACTIVACIÓ ECONÒMICA DE L'ALT PENEDÈS

Diagnosi socioeconòmica

**SOC**

Servei d'Ocupació  
de Catalunya



**Unió Europea**  
**Fons social europeu**  
L'FSE inverteix en el teu futur



MINISTERIO  
DE TRABAJO  
Y ECONOMÍA SOCIAL

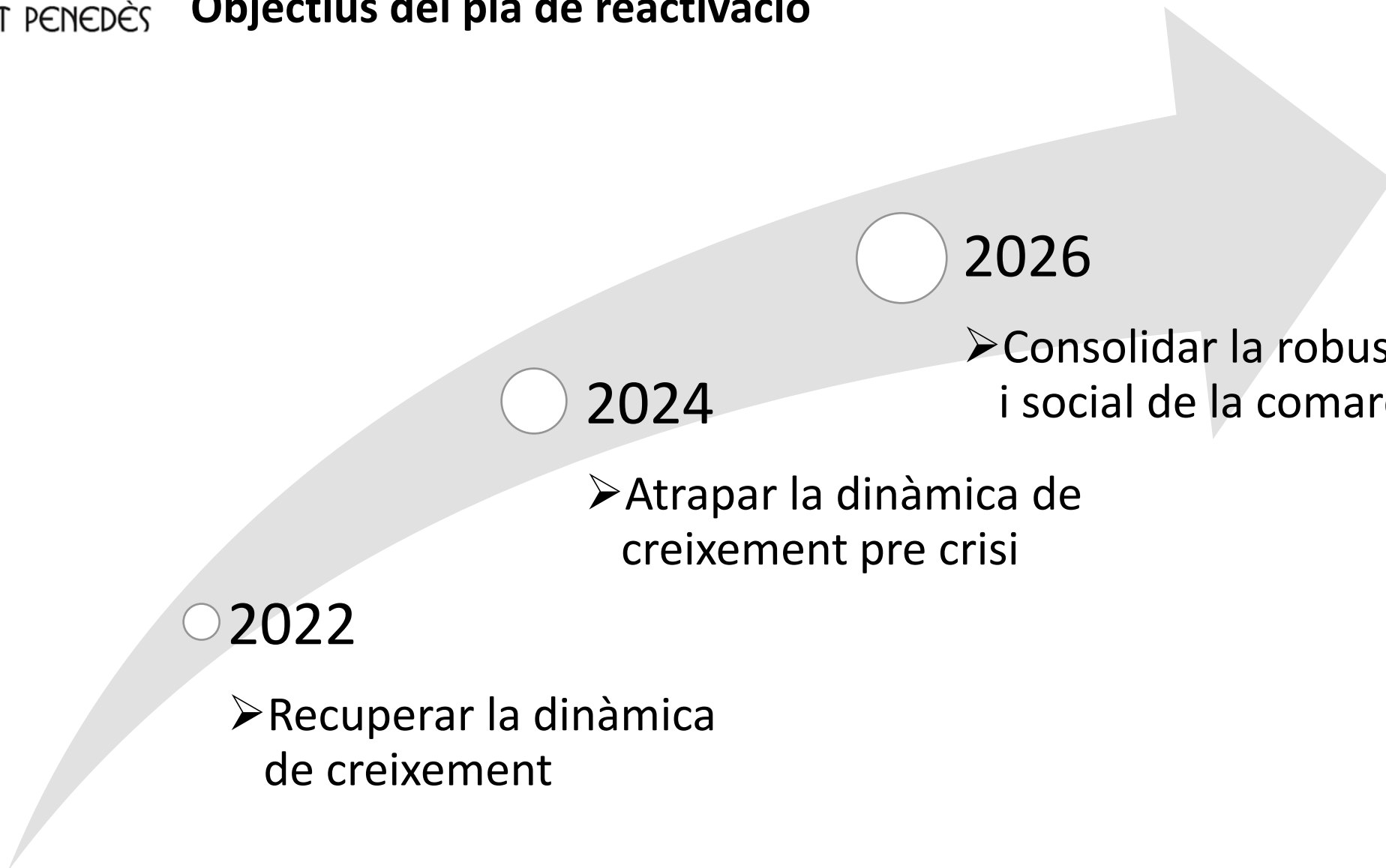
SERVICIO PÚBLICO  
DE EMPLEO ESTATAL  
**SEPE**  
SERVICIO PÚBLICO  
D'OCCUPACIÓ ESTATAL

*"Aquest projecte està subvencionat pel Servei Públic d'Ocupació de Catalunya, finançat pel Servicio Público de Empleo Estatal i cofinançat en un 50% per l'FSE".*

## **El pla de reactivació socioeconòmica de l'Alt Penedès**

- ✓ Instrument precís i operatiu per a poder mitigar l'impacte de la Covid-19
- ✓ Instrument per a la reactivació econòmica i la creació d'ocupació a l'Alt Penedès, d'acord amb les característiques i especificitats del territori

## Objectius del pla de reactivació



## Fase 1. Organització del projecte

## Fase 2. Diagnosi socioeconòmica

- Recollida de dades
- Enquesta online
- Entrevistes als agents
- DAFO

## Fase 3. Definició i planificació del Pla de reactivació

- Grup de treball tècnic
- Redacció d'estratègies
- Grups de treball agents
- Redacció del pla
- Validació tècnica

# Dinàmiques del moment

## Comportament dels principals indicadors

Evolució 2019-setembre 2020			Evolució 2019-2020			RFDB/capita
Empreses	RGSS	RETA	Atur	Contractació	Ocupació residents	
-8,3%	-2,0%	-1,5%	16,7%	-23,6%	-0,8%	-11,3%

- L'impacte covid és més notori entre les empreses, fins el moment
- Millora d'indicadors a partir d'abril-juny, s'interromp el mes de desembre
- Caiguda de l'ocupació centrada en persones d'entre 30 i 44 anys i menors de 30
- També hi ha hagut una contracció de la RFDB
- Hi ha una paralització del mercat laboral (cau la contractació, creix l'atur però es manté l'ocupació)

### Taxa d'atur municipal desembre 2020

Pontons	27,22%	Olèrdola	13,78%	Puigdàlber	11,24%	Subirats	9,56%
Torrelles de Foix	23,48%	Vilobí del Penedès	13,80%	Sant Pere de Riudebitlles	10,93%	Santa Fe del Penedès	9,45%
Mediona	18,08%	Mitjana Comarca	12,99%	Olesa de Bonesvalls	10,75%	Vilafranca del Penedès	8,78%
Castellet i la Gornal	17,32%	Pla del Penedès, el	12,70%	Sant Llorenç d'Hortons	10,66%	Torrelavit	8,67%
Sant Quintí de Mediona	15,52%	Sant Martí Sarroca	11,84%	Granada, la	10,52%	Castellví de la Marca	8,61%
Santa Margarida i els Monjos	14,72%	Pacs del Penedès	11,83%	Font-rubí	9,87%	Sant Cugat Sesgarrigues	8,44%
Gelida	14,50%	Avinyonet del Penedès	11,63%	Sant Sadurní d'Anoia	9,64%	Cabanyes, les	7,73%

Font : Observatori Mercat i de treball i Pdes. Garraf

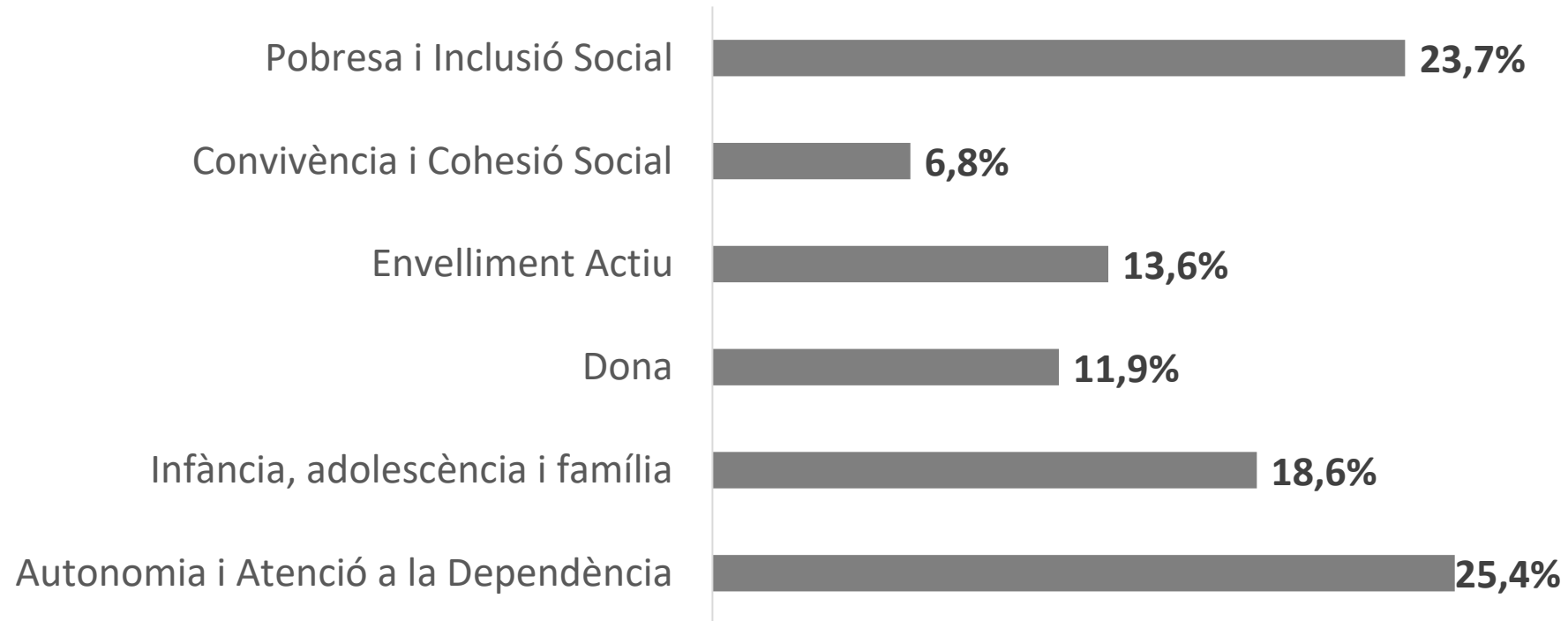
## ERTO declarats a l'Alt Penedès i persones afectades l'any 2020

		gener	febrer	març	abril	maig	juny	juliol	agost	setembre	octubre	novembre	desembre
Expedients de regulació temporal d'ocupació	<b>Suspensió contracte</b>	0	0	15	1.053	88	25	6	2	0	13	214	37
	<b>Reducció jornada</b>	0	0	0	50	26	10	10	0	1	1	15	7
	<b>Extinció</b>	1	0	0	0	0	0	0	1	0	0	1	0
	<b>Suspensió i extinció</b>	0	0	0	0	0	0	0	0	0	0	0	0
	<b>Suspensió i reducció</b>	0	0	0	69	26	3	1	0	0	1	33	15
	<b>TOTAL</b>	1	0	15	1.172	140	38	17	3	1	15	263	59
Persones treballadores afectades per un ERTD	<b>Suspensió contracte</b>	0	0	480	6.913	1.843	694	56	18	0	59	1.288	191
	<b>Reducció jornada</b>	0	0	0	795	959	125	175	0	1	6	921	272
	<b>Extinció</b>	13	0	0	0	0	0	0	59	0	0	301	0
	<b>TOTAL</b>	13	0	480	7.708	2.802	819	231	77	1	65	2.510	463

## Dinàmica de les principals activitats econòmiques a l'Alt Penedès

CCAIE-2009	Activitat Econòmica	setembre 2020			setembre 2020			Var 19-20					
		RGSS	RETA	CC	RGSS	RETA	CC	RGSS	RETA	CC	RGSS	RETA	CC
01	Agricultura, ramaderia i caça	120	666	39	0,37%	8,84%	1,23%	- 16	- 25	- 7	-11,76%	-3,62%	-15,22%
<b>10</b>	<b>Indústries de productes alimentaris</b>	<b>1.438</b>	<b>95</b>	<b>60</b>	<b>4,39%</b>	<b>1,26%</b>	<b>1,90%</b>	<b>16</b>	- 6	- 10	<b>1,13%</b>	<b>-5,94%</b>	<b>-14,29%</b>
<b>11</b>	<b>Fabricació de begudes</b>	<b>3.190</b>	<b>105</b>	<b>151</b>	<b>9,74%</b>	<b>1,39%</b>	<b>4,77%</b>	- 32	- 5	- 20	<b>-0,99%</b>	<b>-4,55%</b>	<b>-11,70%</b>
17	Indústries del paper	1.057	19	24	3,23%	0,25%	0,76%	-	1	- 5	0,00%	5,56%	-17,24%
22	Cautxú i plàstic	862	6	22	2,63%	0,08%	0,69%	- 182	1	- 4	-17,43%	20,00%	-15,38%
<b>29</b>	<b>Vehicles de motor, remolcs i semiremolcs</b>	<b>1.274</b>	<b>2</b>	<b>12</b>	<b>3,89%</b>	<b>0,03%</b>	<b>0,38%</b>	- 66	-	- 1	<b>-4,93%</b>	<b>0,00%</b>	<b>-7,69%</b>
41	Construcció d'immobles	542	303	130	1,65%	4,02%	4,11%	- 85	- 12	- 8	-13,56%	-3,81%	-5,80%
43	Activitats especialitzades construcció	1.010	789	198	3,08%	10,47%	6,25%	7	- 4	- 14	0,70%	-0,50%	-6,60%
45	Venda i reparació de vehicles motor	680	239	105	2,08%	3,17%	3,32%	- 39	- 13	- 16	-5,42%	-5,16%	-13,22%
<b>46</b>	<b>Comerç engròs, exc. vehicles motor</b>	<b>2.116</b>	<b>429</b>	<b>243</b>	<b>6,46%</b>	<b>5,69%</b>	<b>7,68%</b>	- 61	- 1	- 28	<b>-2,80%</b>	<b>-0,23%</b>	<b>-10,33%</b>
<b>47</b>	<b>Comerç detall, exc. vehicles motor</b>	<b>3.664</b>	<b>907</b>	<b>421</b>	<b>11,18%</b>	<b>12,04%</b>	<b>13,30%</b>	<b>217</b>	- 18	- 47	<b>6,30%</b>	<b>-1,95%</b>	<b>-10,04%</b>
49	Transport terrestre i per canonades	875	449	100	2,67%	5,96%	3,16%	- 92	11	- 6	-9,51%	2,51%	-5,66%
<b>56</b>	<b>Serveis de menjar i begudes</b>	<b>1.565</b>	<b>596</b>	<b>325</b>	<b>4,78%</b>	<b>7,91%</b>	<b>10,27%</b>	- 111	- 17	- 14	<b>-6,62%</b>	<b>-2,77%</b>	<b>-4,13%</b>
<b>84</b>	<b>Adm. pública, Defensa i SS obligatòria</b>	<b>1.663</b>	<b>2</b>	<b>126</b>	<b>5,08%</b>	<b>0,03%</b>	<b>3,98%</b>	- 35	1	8	<b>-2,06%</b>	<b>100,00%</b>	<b>6,78%</b>
85	Educació	1.089	215	80	3,32%	2,85%	2,53%	- 11	18	- 10	-1,00%	9,14%	-11,11%
<b>86</b>	<b>Activitats sanitàries</b>	<b>2.422</b>	<b>236</b>	<b>73</b>	<b>7,39%</b>	<b>3,13%</b>	<b>2,31%</b>	- 117	- 7	2	<b>-4,61%</b>	<b>-2,88%</b>	<b>2,82%</b>
96	Altres activitats de serveis personals	309	359	124	0,94%	4,77%	3,92%	2	-	- 6	0,65%	0,00%	-4,62%

### Principals necessitats detectades pels serveis socials de la comarca

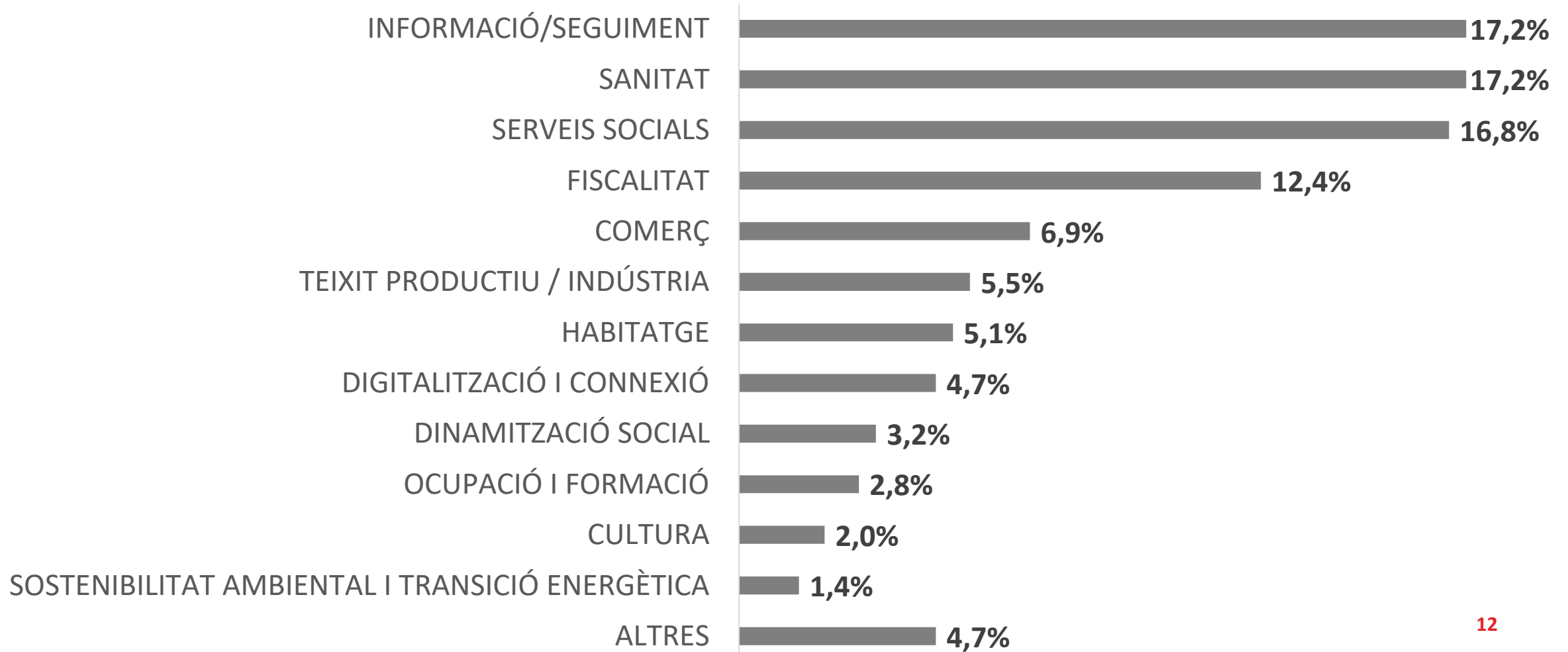




### Principals problemàtiques i demandes detectades de les empreses


Flexibilitat laboral  
Retorn a l'activitat  
Ajuts a propietaris i llogaters  
Capacitació  
Renegociacions amb proveïdors  
Accés al crèdit  
Finançament  
Liquiditat  
Ajuts i ajornaments en tributs  
Cobrament ràpid  
Moratòries hipotecàries

## 493 mesures impulsades des de les administracions de l'Alt Penedès




# Dinàmiques de fons

## Dades macroeconòmiques:



- Predomini de:
  - Comerç, sector públic, immobiliari, transport i emmagatzematge, professions científiques i administratives i hostaleria
  - Indústria agroalimentària, química, automoció, paper i arts gràfiques
- RFBD i PIB per càpita per sota del nivell català (92% aprox.)

## Empreses



- **Concentració empresarial a Entorn AP-7**
- **Predomini de la micro i petita empresa**
- **Al mateix temps, 54 empreses de més de 100 treballadors ocupen 12.520 persones**

	RGSS	RETA	CC
Total activitats indústria	11.616	710	528
Nivell tecnològic alt	2,4%	1,3%	1,3%
Nivell tecnològic mitjà alt	18,6%	6,5%	10,2%
Total activitats serveis	19.414	5.014	2.258
Serveis de tecnologia ALTA-PUNTA	1,8%	3,6%	1,8%
Serveis basats en CONEIXEMENT	29,1%	24,3%	18,0%
Total activitats d'alt valor afegit	8.431	1.451	507

	RGSS	RETA	CC
Indústria de nivell tecnològic alt	277	9	7
Indústria de nivell tecnològic mitjà alt	2.158	46	54
Serveis de tecnologia ALTA-PUNTA	347	178	40
Serveis basats en CONEIXEMENT	5.649	1.218	406
Total d'activitats d'alt valor afegit	8.431	1.451	507
%A. Valor afegit/total activitats	25,7%	19,3%	16,0%

Font: Elaboració pròpia a partir de dades de l'Observatori del Treball i del Model Productiu amb dades de TGSS

## Perfil de l'aturat:



- Dona (57%)
- Entre **40 i 54 anys**
- Fins a **9 mesos a l'atur**



- Amb nivell d'estudis d'**educació general**



- Treballava en **activitats administratives i auxiliars, comerç, indústria o hostaleria**
- Cerca feina en ocupacions elementals o com a professional de restauració, de serveis personals i venedors

## Perfil contractació:



- Home (60%)
- 25-39 anys o 40-54 anys



- Educació general



- Contracte temporal eventual o d'obra i servei
- Contractes d'1 mes o sense durada determinada



- Indústries manufactureres
- Ocupacions elementals

## Properes passes

Fase 1. Organització  
del projecte

Fase 2. Diagnosi  
socioeconòmica

Fase 3. Definició i  
planificació del Pla de  
reactivació

- Recollida de dades
- **Enquesta online**
- **Entrevistes als agents**
- DAFO

- Grup de treball tècnic
- **Redacció d'estratègies**
- **Grups de treball agents**
- **Redacció del pla**
- **Validació tècnica**



	Març					Abril				Maig				
	1	8	15	22	29	5	12	19	26	3	10	17	24	31
<b>0 Fase 0. Organització i seguiment del projecte</b>	[Redacted]													
1.3 Diagnosi qualitativa: Treball amb principals agents econòmics i socials	[Redacted]													
Entrevistes	[Redacted]													
Identificció, contacte i incorporació de conclusions d'altres projectes comarcals	[Redacted]													
Grups de treball	[Redacted]													
Enquesta online	[Redacted]													
<b>2 Fase 2: Estratègia i pla d'acció</b>	[Redacted]													
2.1 Definició de les línies estratègiques del pla estratègic	[Redacted]													
Treball de gabinet	[Redacted]													
Grup de treball	[Redacted]													
2.2 Definició del pla d'acció	[Redacted]													
Treball de gabinet	[Redacted]													
Grup de treball	[Redacted]													
2.3 Validació i priorització del Pla d'acció	[Redacted]													
Treball de gabinet	[Redacted]													
Presentació i priorització	[Redacted]													
<b>3 Fase 3: Document final i presentació del Pla estratègic</b>	[Redacted]													
3.1 Mecanismes de seguiment i avaluació	[Redacted]													
3.2 Document final	[Redacted]													
3.3 Presentació del pla	[Redacted]													



[www.daleph.com](http://www.daleph.com)

[daleph@daleph.com](mailto:daleph@daleph.com)

<https://plareactivacioaltpenedes.plataforma-daleph.com/>

**SOC**

Servei d'Ocupació  
de Catalunya



**Unió Europea**  
**Fons social europeu**  
L'FSE inverteix en el teu futur



SERVICIO PÚBLICO  
DE EMPLEO ESTATAL  
**SEPE**  
SERVICIO PÚBLICO  
D'OCCUPACIÓ ESTATAL

*"Aquest projecte està subvencionat pel Servei Públic d'Ocupació de Catalunya, finançat pel Servicio Público de Empleo Estatal i cofinançat en un 50% per l'FSE".*