



### Ejecuciones trimestrales de las Entidades Locales. Trimestre 3 - Ejercicio 2019

Entidad Local:    v.1.0.15-


10.34.251.71

#### Formularios disponibles

- |   |  |
|---|--|
| F.1.1.9 Calendario y Presupuesto Tesorería                              | <input checked="" type="checkbox"/>                          |
| F.1.1.13 Deuda viva y vencimiento mensual previsto en próximo trimestre | <input checked="" type="checkbox"/> <input type="checkbox"/> |
| F.1.1.14 Perfil de vencimiento de la deuda en los próximos 10 años      | <input checked="" type="checkbox"/> <input type="checkbox"/> |

Observaciones de la Intervención a la información que se comunica:

**VOLVER**



## Ejecuciones trimestrales de las Entidades Locales. Trimestre 3 - Ejercicio 2019

Entidad Local: 09-17-190-AA-000 Serinyà (14693) v.1.0.15-

10.34.251.71

## F.1.1.9 Calendario y Presupuesto de Tesorería

En este formulario los datos se envían automáticamente.

VOLVER

IMPRIMIR

(Importes en EUROS)

CONCEPTO	RECAUDACION/PAGOS REALES Y ESTIMADOS												
	TRIMESTRE CERRADO RECAUDACIÓN/PAGOS ACUMULADA AL FINAL DEL TRIMESTRE VENCIDO (2)						PREVISIONES TRIMESTRE EN CURSO					PREVISIÓN RECAUD./PAGOS EN EL TRIMESTRE	PREVISIÓN RECAUD./PAGOS FIN DEL EJERCICIO (5)
	CORRIENTE			CERRADOS			TOTAL	PREVISIÓN RECAUDACIÓN/PAGOS EN CADA MES(3)					
	NO INCLUIDOS EN LOS CÁLCULOS DEL PERIODO MEDIO DE PAGO A PROVEEDORES	INCLUIDOS EN LOS CÁLCULOS DEL PERIODO MEDIO DE PAGO A PROVEEDORES	TOTAL	NO INCLUIDOS EN LOS CÁLCULOS DEL PERIODO MEDIO DE PAGO A PROVEEDORES	INCLUIDOS EN LOS CÁLCULOS DEL PERIODO MEDIO DE PAGO A PROVEEDORES	TOTAL		OCTUBRE	NOVIEMBRE	DICIEMBRE			
<b>Fondos líquidos al inicio del periodo (1)</b>							<b>577.135,29</b>	<b>395.911,53</b>	<b>366.026,77</b>	<b>338.911,77</b>		<b>395.911,53</b>	<b>577.135,29</b>
<b>Cobros presupuestarios</b>			<b>269.227,51</b>			<b>95.806,83</b>	<b>365.034,34</b>	<b>22.275,00</b>	<b>22.275,00</b>	<b>254.630,00</b>		<b>299.180,00</b>	<b>664.214,34</b>
1. Impuestos directos			3.423,52			0,00	3.423,52	0,00	0,00	6.000,00		6.000,00	9.423,52
2. Impuestos indirectos			2.430,25			0,00	2.430,25	2.500,00	2.500,00	2.500,00		7.500,00	9.930,25
3. Tasas y otros ingresos			32.066,91			6.000,00	38.066,91	3.000,00	3.000,00	3.000,00		9.000,00	47.066,91
4. Transferencias corrientes			212.113,87			25.506,83	237.620,70	16.775,00	16.775,00	110.146,00		143.696,00	381.316,70
5. Ingresos patrimoniales			0,00			0,00	0,00	0,00	0,00	0,00		0,00	0,00
6. Enajenación de inversiones reales			0,00			0,00	0,00	0,00	0,00	0,00		0,00	0,00
7. Transferencias de capital			19.192,96			64.300,00	83.492,96	0,00	0,00	132.984,00		132.984,00	216.476,96
8. Activos financieros			0,00			0,00	0,00	0,00	0,00	0,00		0,00	0,00
9. Pasivos financieros			0,00			0,00	0,00	0,00	0,00	0,00		0,00	0,00
<b>Cobros no presupuestarios</b>			<b>494.445,21</b>			<b>0,00</b>	<b>494.445,21</b>	<b>5.000,00</b>	<b>5.000,00</b>	<b>5.000,00</b>		<b>15.000,00</b>	<b>509.445,21</b>
<b>Cobros realizados pendientes de aplicación definitiva</b>			<b>263.891,34</b>			<b>0,00</b>	<b>263.891,34</b>	<b>35.000,00</b>	<b>35.000,00</b>	<b>35.000,00</b>		<b>105.000,00</b>	<b>368.891,34</b>
<b>Pagos Presupuestarios</b>	<b>635.020,52</b>	<b>263.676,41</b>	<b>898.696,93</b>	<b>0,00</b>	<b>211,86</b>	<b>211,86</b>	<b>898.908,79</b>	<b>71.859,76</b>	<b>69.090,00</b>	<b>340.517,62</b>		<b>481.467,38</b>	<b>1.380.376,17</b>
1. Gastos de personal	208.533,23	0,00	208.533,23	0,00	0,00	0,00	208.533,23	19.000,00	19.000,00	31.000,00		69.000,00	277.533,23
2. Gastos en bienes corrientes y servicios	0,00	236.453,39	236.453,39	0,00	211,86	211,86	236.665,25	50.000,00	50.000,00	52.000,00		152.000,00	388.665,25
3. Gastos financieros	489,16	0,00	489,16	0,00	0,00	0,00	489,16	90,00	90,00	90,00		270,00	759,16
4. Transferencias corrientes	52.406,73	0,00	52.406,73	0,00	0,00	0,00	52.406,73	0,00	0,00	28.100,00		28.100,00	80.506,73
5. Fondo de contingencia y Otros imprevistos	0,00	0,00	0,00	0,00	0,00	0,00	0,00	0,00	0,00	0,00		0,00	0,00
6. Inversiones reales	200.342,40	27.223,02	227.565,42	0,00	0,00	0,00	227.565,42	0,00	0,00	204.200,00		204.200,00	431.765,42
7. Transferencias de capital	159.890,55	0,00	159.890,55	0,00	0,00	0,00	159.890,55	0,00	0,00	23.437,00		23.437,00	183.327,55
8. Activos financieros	0,00	0,00	0,00	0,00	0,00	0,00	0,00	0,00	0,00	0,00		0,00	0,00
9. Pasivos financieros	13.358,45	0,00	13.358,45	0,00	0,00	0,00	13.358,45	2.769,76	0,00	1.690,62		4.460,38	17.818,83
<b>Pagos no presupuestarios</b>	<b>405.685,86</b>	<b>0,00</b>	<b>405.685,86</b>	<b>0,00</b>	<b>0,00</b>	<b>0,00</b>	<b>405.685,86</b>	<b>20.300,00</b>	<b>20.300,00</b>	<b>20.300,00</b>		<b>60.900,00</b>	<b>466.585,86</b>
<b>Pagos realizados pendientes de aplicación definitiva</b>	<b>0,00</b>	<b>0,00</b>	<b>0,00</b>	<b>0,00</b>	<b>0,00</b>	<b>0,00</b>	<b>0,00</b>	<b>0,00</b>	<b>0,00</b>	<b>0,00</b>		<b>0,00</b>	<b>0,00</b>
<b>Fondos líquidos al final del periodo</b>							<b>395.911,53</b>	<b>366.026,77</b>	<b>338.911,77</b>	<b>272.724,15</b>		<b>272.724,15</b>	<b>272.724,15</b>

**OBSERVACIONES**

(1) En el concepto "Fondos líquidos al inicio del periodo" se reflejará:

- En la columna "Trimestre cerrado Recaudación/Pagos acumulada al final del trimestre vencido" el importe del Fondo líquido existente al COMIENZO DEL EJERCICIO 2019 (a 01-01-2019).
- En las columnas de "Previsiones Trimestre en curso - Prevision Recaudación/Pagos en cada mes" el importe del Fondo líquido previsto al comienzo de cada mes.
- En la columna de "Previsión Trimestre en curso - Prevision Recaud./Pagos en el trimestre" el importe del Fondo líquido existente al COMIENZO DEL TRIMESTRE EN CURSO.
- En la columna "Prevision Recaud./Pagos RESTO Ejercicio", el importe del Fondo líquido previsto al INICIO DEL 4º. TRIMESTRE.

(2) Los importes de Recaudación/Pagos en las columnas "Trimestre cerrado Recaudación/Pagos acumulada al final del trimestre vencido" se corresponden con el TOTAL de Recaudación/Pagos ACUMULADOS realizados en el ejercicio hasta el final del trimestre vencido.


(3) Los importes de Recaudación/Pagos en las columnas "Previsiones Trimestre en curso - Prevision Recaudación/Pagos en cada mes" se corresponden con los importes de Recaudación/Pagos previsto realizar en el MES correspondiente con independencia de que se trate de Recaudación/Pagos de Derechos liquidados/Obligaciones reconocidas de ejercicio corriente o cerrados.

(4) Los Cobros/Pagos en la columna "Prevision Recaud/Pagos en el trimestre" se corresponden con el total de Recaudación/Pagos previsto realizar en el trimestre en curso.

(5) Los importes de Recaudación/Pagos en las columnas "Prevision Recaud./Pagos en el Ejercicio" se corresponden con el TOTAL de Recaudación/Pagos previsto realizar en el ejercicio con independencia de que se trate de Recaudación/Pagos de Derechos liquidados/Obligaciones reconocidas de ejercicio corriente o cerrados.

En este formulario los datos se envían automáticamente.

**VOLVER****IMPRIMIR**



## Ejecuciones trimestrales de las Entidades Locales. Trimestre 3 - Ejercicio 2019

Entidad Local: **09-17-190-AA-000** **Serinyà** (14693) v.1.0.15-

10.34.251.71

## F.1.1.13 Deuda viva y vencimiento mensual previsto en próximo trimestre

(Importes en EUROS)

CONCEPTO	DEUDA VIVA FINAL TRIMESTRE VENCIDO	VENCIMIENTO PREVISTO		
		OCTUBRE	NOVIEMBRE	DICIEMBRE
<b>Deuda a corto plazo (operaciones de tesorería)</b>	0,00	0,00	0,00	0,00
<b>Deuda a largo plazo</b>	57.724,70	2.769,76	0,00	1.690,62
Emisiones de deuda	0,00	0,00	0,00	0,00
Operaciones con entidades de crédito	57.724,70	2.769,76	0,00	1.690,62
Factoring sin recurso	0,00	0,00	0,00	0,00
Deuda con Administraciones públicas (exclusivamente FFEL)(1)	0,00	0,00	0,00	0,00
Arrendamiento financiero	0,00	0,00	0,00	0,00
Asociaciones público-privadas	0,00	0,00	0,00	0,00
Pagos aplazados por operaciones con terceros	0,00	0,00	0,00	0,00
Otras operaciones de crédito	0,00	0,00	0,00	0,00
<b>Total deuda viva PDE</b>	57.724,70	2.769,76	0,00	1.690,62
<b>Stock de avales al inicio del periodo (valor nominal) (1)</b>	0,00	0,00	0,00	0,00
Entidades dependientes de la corporación local (clasificadas como Admin Pub)	0,00	0,00	0,00	0,00
Resto de Entidades dependientes	0,00	0,00	0,00	0,00
Entidades no dependientes	0,00	0,00	0,00	0,00
<b>Avales concedidos en el periodo (valor nominal)(2)</b>	0,00	0,00	0,00	0,00
Entidades dependientes de la corporación local (clasificadas como Admin Pub)	0,00	0,00	0,00	0,00
Resto de Entidades dependientes	0,00	0,00	0,00	0,00
Entidades no dependientes	0,00	0,00	0,00	0,00
<b>Avales ejecutados en el periodo (valor nominal) (3)</b>	0,00	0,00	0,00	0,00
Entidades dependientes de la corporación local (clasificadas como Admin Pub)	0,00	0,00	0,00	0,00
Resto de Entidades dependientes	0,00	0,00	0,00	0,00
Entidades no dependientes	0,00	0,00	0,00	0,00
<b>Avales vencidos y no ejecutados en el periodo (valor nominal)(4)</b>	0,00	0,00	0,00	0,00
Entidades dependientes de la corporación local (clasificadas como Admin Pub)	0,00	0,00	0,00	0,00
Resto de Entidades dependientes	0,00	0,00	0,00	0,00
Entidades no dependientes	0,00	0,00	0,00	0,00
<b>Stock de avales al final del periodo (valor nominal) (1)+(2)-(3) -(4)</b>	0,00	0,00	0,00	0,00
Entidades dependientes de la corporación local (clasificadas como Admin Pub)	0,00	0,00	0,00	0,00
Resto de Entidades dependientes	0,00	0,00	0,00	0,00
Entidades no dependientes	0,00	0,00	0,00	0,00
<b>Riesgo deducido de los avales (capital vivo de las operaciones avaladas)</b>	0,00	0,00	0,00	0,00
Entidades dependientes de la corporación local (clasificadas como Admin Pub)	0,00	0,00	0,00	0,00
Resto de Entidades dependientes	0,00	0,00	0,00	0,00
Entidades no dependientes	0,00	0,00	0,00	0,00
<b>Avales reintegrados</b>	0,00	0,00	0,00	0,00
Entidades dependientes de la corporación local (clasificadas como Admin Pub)	0,00	0,00	0,00	0,00
Resto de Entidades dependientes	0,00	0,00	0,00	0,00
Entidades no dependientes	0,00	0,00	0,00	0,00


<b>Endeudamiento a efectos de la aplicación del régimen de autorización recogido en el artículo 53 TRLRHL y DF 31ª LPGE 2013</b>				
<b>Total Deuda viva PDE</b>	<b>57.724,70</b>	<b>2.769,76</b>	<b>0,00</b>	<b>1.690,62</b>
<b>Riesgo deducido de los avales</b>	<b>0,00</b>	<b>0,00</b>	<b>0,00</b>	<b>0,00</b>
<b>Deuda formalizada disponible y no dispuesta</b>	<b>0,00</b>	<b>0,00</b>	<b>0,00</b>	<b>0,00</b>
<b>Deudas con Administraciones Públicas</b>	<b>0,00</b>	<b>0,00</b>	<b>0,00</b>	<b>0,00</b>
Con la Administración General del Estado	0,00	0,00	0,00	0,00
Préstamos concedidos a la entidad local (se incluyen anticipos reintegrables)	0,00	0,00	0,00	0,00
Otros	0,00	0,00	0,00	0,00
Con la Comunidad Autónoma (se incluyen anticipos reintegrables)	0,00	0,00	0,00	0,00
Con la Diputación Provincial Consejo o Cabildo Insular (se incluyen anticipos reintegrables)	0,00	0,00	0,00	0,00
Con la Seguridad Social (acuerdos de aplazamiento y/o fraccionamiento)	0,00	0,00	0,00	0,00
Con la AEAT (acuerdos de aplazamiento y/o fraccionamiento)	0,00	0,00	0,00	0,00
Con otras Administraciones Públicas	0,00	0,00	0,00	0,00
<b>Otras deudas</b>	<b>0,00</b>	<b>0,00</b>	<b>0,00</b>	<b>0,00</b>
<b>Total deuda viva a efectos del régimen de autorización</b>	<b>57.724,70</b>	<b>2.769,76</b>	<b>0,00</b>	<b>1.690,62</b>

(1) En las deudas con las Administraciones Públicas únicamente se incluirán los préstamos con el Fondo de Financiación a Entidades Locales, que incluye el Fondo de Impulso Económico, el Fondo de Ordenación y el Fondo en liquidación para la financiación de los Pagos a Proveedores de EELL, en este último tanto si se han instrumentado a través de una operación de endeudamiento, como a través de la participación en los tributos del Estado (PTE).

Los datos se envían automáticamente

VOLVER

IMPRIMIR



## Ejecuciones trimestrales de las Entidades Locales. Trimestre 3 - Ejercicio 2019

Entidad Local: 09-17-190-AA-000

Serinyà

(14693) v.1.0.15-

10.34.251.71

## F.1.1.14 Perfil de vencimiento de la deuda en los próximos 10 años (operaciones contratadas y/o previsto realizar hasta 31/12/2019)

Unidades: euros

CONCEPTO	VENCIMIENTOS PREVISTOS EN EL EJERCICIO (INCLUYENDO LAS OPERACIONES PREVISTO REALIZAR HASTA 31/12/2019)									
	2020	2021	2022	2023	2024	2025	2026	2027	2028	2029
<b>Emisiones de deuda</b>	<b>0,00</b>	<b>0,00</b>	<b>0,00</b>	<b>0,00</b>	<b>0,00</b>	<b>0,00</b>	<b>0,00</b>	<b>0,00</b>	<b>0,00</b>	<b>0,00</b>
<b>Operaciones con entidades de crédito</b>	<b>12.257,98</b>	<b>12.317,27</b>	<b>12.376,83</b>	<b>12.436,70</b>	<b>9.659,72</b>	<b>1.174,59</b>	<b>1.180,48</b>	<b>1.186,39</b>	<b>1.192,33</b>	<b>1.198,31</b>
<b>Factoring sin recurso</b>	<b>0,00</b>	<b>0,00</b>	<b>0,00</b>	<b>0,00</b>	<b>0,00</b>	<b>0,00</b>	<b>0,00</b>	<b>0,00</b>	<b>0,00</b>	<b>0,00</b>
<b>Deuda con Administraciones públicas (exclusivamente FFEL)(1)</b>	<b>0,00</b>	<b>0,00</b>	<b>0,00</b>	<b>0,00</b>	<b>0,00</b>	<b>0,00</b>	<b>0,00</b>	<b>0,00</b>	<b>0,00</b>	<b>0,00</b>
<b>Arrendamiento financiero</b>	<b>0,00</b>	<b>0,00</b>	<b>0,00</b>	<b>0,00</b>	<b>0,00</b>	<b>0,00</b>	<b>0,00</b>	<b>0,00</b>	<b>0,00</b>	<b>0,00</b>
<b>Asociaciones público-privadas</b>	<b>0,00</b>	<b>0,00</b>	<b>0,00</b>	<b>0,00</b>	<b>0,00</b>	<b>0,00</b>	<b>0,00</b>	<b>0,00</b>	<b>0,00</b>	<b>0,00</b>
<b>Pagos aplazados por operaciones con terceros</b>	<b>0,00</b>	<b>0,00</b>	<b>0,00</b>	<b>0,00</b>	<b>0,00</b>	<b>0,00</b>	<b>0,00</b>	<b>0,00</b>	<b>0,00</b>	<b>0,00</b>
<b>Otras operaciones de crédito</b>	<b>0,00</b>	<b>0,00</b>	<b>0,00</b>	<b>0,00</b>	<b>0,00</b>	<b>0,00</b>	<b>0,00</b>	<b>0,00</b>	<b>0,00</b>	<b>0,00</b>
<b>Total vencimiento</b>	<b>12.257,98</b>	<b>12.317,27</b>	<b>12.376,83</b>	<b>12.436,70</b>	<b>9.659,72</b>	<b>1.174,59</b>	<b>1.180,48</b>	<b>1.186,39</b>	<b>1.192,33</b>	<b>1.198,31</b>
<b>Stock de avales al inicio del periodo (valor nominal) (1)</b>	<b>0,00</b>	<b>0,00</b>	<b>0,00</b>	<b>0,00</b>	<b>0,00</b>	<b>0,00</b>	<b>0,00</b>	<b>0,00</b>	<b>0,00</b>	<b>0,00</b>
Entidades dependientes de la corporación local (clasificadas como Admin Pub)	0,00	0,00	0,00	0,00	0,00	0,00	0,00	0,00	0,00	0,00
Resto de Entidades dependientes	0,00	0,00	0,00	0,00	0,00	0,00	0,00	0,00	0,00	0,00
Entidades no dependientes	0,00	0,00	0,00	0,00	0,00	0,00	0,00	0,00	0,00	0,00
<b>Avales concedidos en el periodo (valor nominal) (2)</b>	<b>0,00</b>	<b>0,00</b>	<b>0,00</b>	<b>0,00</b>	<b>0,00</b>	<b>0,00</b>	<b>0,00</b>	<b>0,00</b>	<b>0,00</b>	<b>0,00</b>
Entidades dependientes de la corporación local (clasificadas como Admin Pub)	0,00	0,00	0,00	0,00	0,00	0,00	0,00	0,00	0,00	0,00
Resto de Entidades dependientes	0,00	0,00	0,00	0,00	0,00	0,00	0,00	0,00	0,00	0,00
Entidades no dependientes	0,00	0,00	0,00	0,00	0,00	0,00	0,00	0,00	0,00	0,00
<b>Avales ejecutados en el periodo (valor nominal) (3)</b>	<b>0,00</b>	<b>0,00</b>	<b>0,00</b>	<b>0,00</b>	<b>0,00</b>	<b>0,00</b>	<b>0,00</b>	<b>0,00</b>	<b>0,00</b>	<b>0,00</b>
Entidades dependientes de la corporación local (clasificadas como Admin Pub)	0,00	0,00	0,00	0,00	0,00	0,00	0,00	0,00	0,00	0,00
Resto de Entidades dependientes	0,00	0,00	0,00	0,00	0,00	0,00	0,00	0,00	0,00	0,00
Entidades no dependientes	0,00	0,00	0,00	0,00	0,00	0,00	0,00	0,00	0,00	0,00
<b>Avales vencidos y no ejecutados en el periodo (valor nominal) (4)</b>	<b>0,00</b>	<b>0,00</b>	<b>0,00</b>	<b>0,00</b>	<b>0,00</b>	<b>0,00</b>	<b>0,00</b>	<b>0,00</b>	<b>0,00</b>	<b>0,00</b>
Entidades dependientes de la corporación local (clasificadas como Admin Pub)	0,00	0,00	0,00	0,00	0,00	0,00	0,00	0,00	0,00	0,00
Resto de Entidades dependientes	0,00	0,00	0,00	0,00	0,00	0,00	0,00	0,00	0,00	0,00
Entidades no dependientes	0,00	0,00	0,00	0,00	0,00	0,00	0,00	0,00	0,00	0,00
<b>Stock de avales al final del periodo (valor nominal) (1)+(2)-(3)-(4)</b>	<b>0,00</b>	<b>0,00</b>	<b>0,00</b>	<b>0,00</b>	<b>0,00</b>	<b>0,00</b>	<b>0,00</b>	<b>0,00</b>	<b>0,00</b>	<b>0,00</b>
Entidades dependientes de la corporación local (clasificadas como Admin Pub)	0,00	0,00	0,00	0,00	0,00	0,00	0,00	0,00	0,00	0,00
Resto de Entidades dependientes	0,00	0,00	0,00	0,00	0,00	0,00	0,00	0,00	0,00	0,00
Entidades no dependientes	0,00	0,00	0,00	0,00	0,00	0,00	0,00	0,00	0,00	0,00
<b>Riesgo deducido de los avales (capital vivo de las operaciones avaladas)</b>	<b>0,00</b>	<b>0,00</b>	<b>0,00</b>	<b>0,00</b>	<b>0,00</b>	<b>0,00</b>	<b>0,00</b>	<b>0,00</b>	<b>0,00</b>	<b>0,00</b>
Entidades dependientes de la corporación local (clasificadas como Admin Pub)	0,00	0,00	0,00	0,00	0,00	0,00	0,00	0,00	0,00	0,00
Resto de Entidades dependientes	0,00	0,00	0,00	0,00	0,00	0,00	0,00	0,00	0,00	0,00
Entidades no dependientes	0,00	0,00	0,00	0,00	0,00	0,00	0,00	0,00	0,00	0,00
<b>Avales reintegrados</b>	<b>0,00</b>	<b>0,00</b>	<b>0,00</b>	<b>0,00</b>	<b>0,00</b>	<b>0,00</b>	<b>0,00</b>	<b>0,00</b>	<b>0,00</b>	<b>0,00</b>
Entidades dependientes de la corporación local (clasificadas como Admin Pub)	0,00	0,00	0,00	0,00	0,00	0,00	0,00	0,00	0,00	0,00
Resto de Entidades dependientes	0,00	0,00	0,00	0,00	0,00	0,00	0,00	0,00	0,00	0,00
Entidades no dependientes	0,00	0,00	0,00	0,00	0,00	0,00	0,00	0,00	0,00	0,00
<b>Endeudamiento a efectos de la aplicación del régimen de autorización recogido en el artículo 53 TRLRHL y DF 31ª LPGE 2013</b>										
<b>Total Deuda viva PDE</b>	<b>12.257,98</b>	<b>12.317,27</b>	<b>12.376,83</b>	<b>12.436,70</b>	<b>9.659,72</b>	<b>1.174,59</b>	<b>1.180,48</b>	<b>1.186,39</b>	<b>1.192,33</b>	<b>1.198,31</b>
<b>Riesgo deducido de los avales</b>	<b>0,00</b>	<b>0,00</b>	<b>0,00</b>	<b>0,00</b>	<b>0,00</b>	<b>0,00</b>	<b>0,00</b>	<b>0,00</b>	<b>0,00</b>	<b>0,00</b>
<b>Deuda formalizada disponible y no dispuesta</b>	<b>0,00</b>	<b>0,00</b>	<b>0,00</b>	<b>0,00</b>	<b>0,00</b>	<b>0,00</b>	<b>0,00</b>	<b>0,00</b>	<b>0,00</b>	<b>0,00</b>

<b>Deudas con Administraciones Públicas</b>	<b>0,00</b>	<b>0,00</b>	<b>0,00</b>	<b>0,00</b>	<b>0,00</b>	<b>0,00</b>	<b>0,00</b>	<b>0,00</b>	<b>0,00</b>	<b>0,00</b>
Con la Administración General del Estado	0,00	0,00	0,00	0,00	0,00	0,00	0,00	0,00	0,00	0,00
<i>Préstamos concedidos a la entidad local (se incluyen anticipos reintegrables)</i>	<i>0,00</i>	<i>0,00</i>	<i>0,00</i>	<i>0,00</i>	<i>0,00</i>	<i>0,00</i>	<i>0,00</i>	<i>0,00</i>	<i>0,00</i>	<i>0,00</i>
<i>Otros</i>	<i>0,00</i>	<i>0,00</i>	<i>0,00</i>	<i>0,00</i>	<i>0,00</i>	<i>0,00</i>	<i>0,00</i>	<i>0,00</i>	<i>0,00</i>	<i>0,00</i>
Con la Comunidad Autónoma (se incluyen anticipos reintegrables)	0,00	0,00	0,00	0,00	0,00	0,00	0,00	0,00	0,00	0,00
Con la Diputación Provincial Consejo o Cabildo Insular (se incluyen anticipos reintegrables)	0,00	0,00	0,00	0,00	0,00	0,00	0,00	0,00	0,00	0,00
Con la Seguridad Social (acuerdos de aplazamiento y/o fraccionamiento)	0,00	0,00	0,00	0,00	0,00	0,00	0,00	0,00	0,00	0,00
Con la AEAT (acuerdos de aplazamiento y/o fraccionamiento)	0,00	0,00	0,00	0,00	0,00	0,00	0,00	0,00	0,00	0,00
Con otras Administraciones Públicas	0,00	0,00	0,00	0,00	0,00	0,00	0,00	0,00	0,00	0,00
<b>Otras deudas</b>	<b>0,00</b>	<b>0,00</b>	<b>0,00</b>	<b>0,00</b>	<b>0,00</b>	<b>0,00</b>	<b>0,00</b>	<b>0,00</b>	<b>0,00</b>	<b>0,00</b>
<b>Total deuda viva a efectos del régimen de autorización</b>	<b>12.257,98</b>	<b>12.317,27</b>	<b>12.376,83</b>	<b>12.436,70</b>	<b>9.659,72</b>	<b>1.174,59</b>	<b>1.180,48</b>	<b>1.186,39</b>	<b>1.192,33</b>	<b>1.198,31</b>

(1) En las deudas con las Administraciones Públicas únicamente se incluirán los préstamos con el Fondo de Financiación a Entidades Locales, que incluye el Fondo de Impulso Económico, el Fondo de Ordenación y el Fondo en liquidación para la financiación de los Pagos a Proveedores de EELL, en este último tanto si se han instrumentado través de una operación de endeudamiento, como a través de la participación en los tributos del Estado (PTE).

En este formulario los datos se envían automáticamente.

VOLVER

IMPRIMIR