

## EJECUCIONES TRIMESTRALES DE LAS ENTIDADES LOCALES

09-08-069-AA-000 - Collbató

Nombre Usuario: Pifarré Isern, Yolanda

P. A.: E

Salir

Ayuda

Enviar Incidencia

Entidad seleccionada: 09-08-069-AA-000 - Collbató

Ejercicio: 2025

Periodo: Trimestre 2

Cambio ejercicio/periodo

### F.3.4 - Endeudamiento a efectos del Protocolo de Déficit Excesivo (Deuda PDE)

Unidad: euros


Deuda viva PDE al final del período


Entidad	Operaciones de crédito a corto plazo	Emisiones de deuda a C/P y L/P	Confirming	Operaciones con Entidades de crédito residentes	Operaciones con Entidades de crédito no residentes	Deuda con Administraciones publicas solo FFEELL <sup>(1)</sup>	Operaciones con Institutos Autonómicos de Finanzas no clasificados como AAPP	Otras operaciones de crédito	Arrendamiento financiero	Asociaciones público privadas	Factoring sin recurso conforme a la Decisión de Eurostat 31 de julio de 2012	Reestructuración de deuda comercial según Decisión de Eurostat 31 de julio de 2012	Otras operaciones de deuda	Total Deuda viva PDE al final del período
09-08-069-AA-000 Collbató	0,00	0,00	0,00	0,00	0,00	0,00	0,00	0,00	0,00	0,00	0,00	0,00	0,00	0,00
<b>Total Corporación Local</b>	<b>0,00</b>	<b>0,00</b>	<b>0,00</b>	<b>0,00</b>	<b>0,00</b>	<b>0,00</b>	<b>0,00</b>	<b>0,00</b>	<b>0,00</b>	<b>0,00</b>	<b>0,00</b>	<b>0,00</b>	<b>0,00</b>	<b>0,00</b>

Total Deuda viva PDE: 0,00 €

Observaciones y/o consideraciones al Nivel de Deuda previsto a fin de trimestre de la Corporación Local


Volver 

Exportar Excel 

Exportar XML 

<sup>(1)</sup> En las deudas con las Administraciones Públicas únicamente se incluirán los préstamos con el Fondo de Financiación a Entidades Locales, que incluye el Fondo de Impulso Económico, el Fondo de Ordenación y el Fondo en liquidación para la financiación de los Pagos a Proveedores de EELL, en este último tanto si se han instrumentado a través de una operación de endeudamiento, como a través de la participación en los tributos del Estado (PTE).

Volver 

Exportar Excel 

Exportar XML 

**EJECUCIONES TRIMESTRALES DE LAS ENTIDADES LOCALES**

09-08-069-AA-000 - Collbató Nombre Usuario: Pifarré Isern, Yolanda P. A.: E  
Entidad seleccionada: 09-08-069-AA-000 - Collbató Ejercicio: 2025 Período: Trimestre 2

Cambio ejercicio/período Salir Ayuda Enviar Incidencia

**F.1.1.9 - Calendario y Presupuesto de Tesorería**

Unidad: euros

Concepto	Recaudación/Pagos reales y estimados											
	Trimestre cerrado Recaudación/Pagos acumulada al final del trimestre vencido <sup>(2)</sup>						Previsiones Trimestre en curso				Previsión Recaud./ Pagos en el trimestre <sup>(4)</sup>	Previsión Recaud./ Pagos FIN del ejercicio <sup>(5)</sup>
	Corriente			Cerrados			Prevision Recaudación/Pagos en cada mes <sup>(3)</sup>					
	No incluidos en los cálculos del período medio de pago a proveedores	Incluidos en los cálculos del período medio de pago a proveedores	TOTAL	No incluidos en los cálculos del período medio de pago a proveedores	Incluidos en los cálculos del período medio de pago a proveedores	TOTAL	Total	Julio	Agosto	Septiembre		
Fondos líquidos al inicio del período <sup>(1)</sup>						3.453.493,78	4.207.861,10	4.824.042,20	4.672.379,10	4.207.861,10	3.453.493,78	
<b>Cobros presupuestarios</b>			2.819.058,12			259.664,03	3.078.722,15	992.188,96	196.786,90	198.584,40	1.387.560,26	5.769.495,87
1. Impuestos directos			1.010.361,96			123.999,00	1.134.360,96	615.667,85	33.300,00	52.850,00	701.817,85	2.650.000,00
2. Impuestos indirectos			23.269,03			44.362,76	67.631,79	1.847,52	2.800,00	7.000,00	11.647,52	165.000,00
3. Tasas y otros ingresos			283.077,48			91.302,27	374.379,75	286.113,19	53.026,50	41.074,00	380.213,69	1.250.000,00
4. Transferencias corrientes			1.004.201,78			0,00	1.004.201,78	87.760,40	106.860,40	96.860,40	291.481,20	1.200.000,00
5. Ingresos patrimoniales			5.502,02			0,00	5.502,02	800,00	800,00	800,00	2.400,00	11.850,02
6. Enajenación de inversiones reales			0,00			0,00	0,00	0,00	0,00	0,00	0,00	0,00
7. Transferencias de capital			492.645,85			0,00	492.645,85	0,00	0,00	0,00	0,00	492.645,85
8. Activos financieros			0,00			0,00	0,00	0,00	0,00	0,00	0,00	0,00
9. Pasivos financieros			0,00			0,00	0,00	0,00	0,00	0,00	0,00	0,00
<b>Cobros no presupuestarios</b>			990.402,36			0,00	990.402,36	0,00	0,00	0,00	0,00	990.402,36
<b>Cobros realizados pendientes de aplicación definitiva</b>			46.923,97			0,00	46.923,97	0,00	0,00	0,00	0,00	2.300,00
<b>Pagos Presupuestarios</b>	582.215,03	1.400.489,39	1.982.704,42	49.758,74	0,00	49.758,74	2.032.463,16	376.007,86	348.450,00	288.450,00	1.012.907,86	5.836.200,00
1. Gastos de personal	559.303,34	0,00	559.303,34	47.758,74	0,00	47.758,74	607.062,08	188.000,00	188.000,00	188.000,00	564.000,00	2.713.000,00
2. Gastos en bienes corrientes y servicios	0,00	1.020.307,44	1.020.307,44	0,00	0,00	0,00	1.020.307,44	48.610,40	150.000,00	50.000,00	248.610,40	2.750.000,00
3. Gastos financieros	1.625,22	0,00	1.625,22	0,00	0,00	0,00	1.625,22	1.350,03	450,00	450,00	2.250,03	5.200,00
4. Transferencias corrientes	21.286,47	0,00	21.286,47	2.000,00	0,00	2.000,00	23.286,47	4.508,00	0,00	0,00	4.508,00	118.000,00
5. Fondo de contingencia y Otros imprevistos	0,00	0,00	0,00	0,00	0,00	0,00	0,00	0,00	0,00	0,00	0,00	0,00
6. Inversiones reales	0,00	380.181,95	380.181,95	0,00	0,00	0,00	380.181,95	133.539,43	10.000,00	50.000,00	193.539,43	250.000,00
7. Transferencias de capital	0,00	0,00	0,00	0,00	0,00	0,00	0,00	0,00	0,00	0,00	0,00	0,00
8. Activos financieros	0,00	0,00	0,00	0,00	0,00	0,00	0,00	0,00	0,00	0,00	0,00	0,00
9. Pasivos financieros	0,00	0,00	0,00	0,00	0,00	0,00	0,00	0,00	0,00	0,00	0,00	0,00
<b>Pagos no presupuestarios</b>	792.559,30	0,00	792.559,30	0,00	0,00	0,00	792.559,30	0,00	0,00	0,00	0,00	792.559,30
<b>Pagos realizados pendientes de aplicación definitiva</b>	536.658,70	0,00	536.658,70	0,00	0,00	0,00	536.658,70	0,00	0,00	0,00	0,00	0,00
<b>Fondos líquidos al final del período</b>							4.207.861,10	4.824.042,20	4.672.379,10	4.582.513,50	4.582.513,50	3.586.932,71

Observaciones

Volver ↶

Exportar Excel 📄

Exportar XML 📄

Observaciones

<sup>(1)</sup> En el concepto "Fondos líquidos al inicio del periodo" se reflejará el importe existente al comienzo del ejercicio 2025 (a 01-01-2025).

- En las columnas de "Previsiones Trimestre en curso - Previsión Recaudación/Pagos en cada mes" el importe del Fondo líquido previsto al comienzo de cada mes.
- En la columna de "Previsión Trimestre en curso - Previsión Recaudación/Pagos en el trimestre" el importe del Fondo líquido existente al COMIENZO DEL TRIMESTRE EN CURSO.

<sup>(2)</sup> Los importes de Recaudación/Pagos en las columnas "Trimestre cerrado Recaudación/Pagos acumulada al final del trimestre vencido" se corresponden con el TOTAL de Recaudación/Pagos ACUMULADOS realizados en el ejercicio hasta el final del trimestre vencido.

<sup>(3)</sup> Los importes de Recaudación/Pagos en las columnas "Previsiones Trimestre en curso - Previsión Recaudación/Pagos en cada mes" se corresponden con los importes de Recaudación/Pagos previsto realizar en el MES correspondiente con independencia de que se trate de Recaudación/Pagos de Derechos liquidados/Obligaciones reconocidas de ejercicio corriente o cerrados.

<sup>(4)</sup> Los Cobros/Pagos en la columna "Previsión Recaudación/Pagos en el trimestre" se corresponden con el total de Recaudación/Pagos previsto realizar en el trimestre en curso.

<sup>(5)</sup> Los importes de Recaudación/Pagos en la columna "Previsión Recaudación/Pagos FIN DEL EJERCICIO" se corresponden con el TOTAL de Recaudación/Pagos previsto realizar en el total del ejercicio con independencia de que se trate de Derechos liquidados/Obligaciones reconocidas de ejercicios corriente o cerrados.

Volver ↶

Exportar Excel 📄

Exportar XML 📄

Collbató

## PERIODO MEDIO DE PAGO GLOBAL A PROVEEDORES TRIMESTRAL

TRIMESTRE SEGUNDO TRIMESTRE  
AÑO 2025

Periodo Medio de Pago Global a Proveedores Trimestral	
Collbató	38,01

En días

Entidades que no han remitido sus datos a tiempo para la elaboración del informe:

NINGUNA.

Collbató

## **PERIODO MEDIO DE PAGO A PROVEEDORES TRIMESTRAL DETALLE POR ENTIDADES**

**TRIMESTRE SEGUNDO TRIMESTRE  
AÑO 2025**

En días

Código de Entidad	Entidad	Ratio de Operaciones Pagadas	Ratio de Operaciones Pendientes de Pago	Periodo Medio de Pago Trimestral
09-08-069-AA-000	Collbató	45,16	25,90	38,01

Entidades que no han remitido sus datos a tiempo para la elaboración del informe:

NINGUNA.