

Memòria Policia Municipal Sabadell



2025



Ajuntament de
Sabadell

polícia municipal



1 Índex

Introducció	5
1 Incidències i novetats policials	6
1.1 Funcions de la Policia Municipal	6
1.2 Novetats per activitat policial	7
1.3 Evolució dels serveis	9
1.4 Per mesos	9
1.5 Evolució anual dels serveis per tipologia	9
1.6 Tipologies de serveis més habituals realitzats durant el 2025.....	10
1.7 Punts, campanyes i serveis planificats durant el 2025	11
1.8 Trucades i serveis	12
2 Procediments penals	13
2.1 Procediments penals realitzats	13
2.2 Comparativa anual dels procediments penals instruïts per PMS.....	14
2.3 Procediments penals per districtes 2025	14
2.4 Procediments penals per mesos 2025.....	15
2.5 Altres tràmits realitzats	15
2.6 Oficis judicials tramitats	16
3 Detencions	17
3.1 Detencions realitzades per PMS.....	17
3.2 Evolució anual de detinguts per PMS	17
4 Procediments administratius	18
4.1 Procediments administratius tramitats	18
4.2 Tinença de substàncies i/o consum	18
4.3 Tinença i/o utilització d'armes.....	18
4.4 Altres procediments administratius	19
4.5 Denúncies per l'ordenança de civisme.....	19
5 Indisciplina viària i trànsit.....	20
5.1 Delictes contra la seguretat del trànsit	20
5.2 Comparativa de delictes contra el trànsit d'anys anteriors	21
5.3 Alcoholemies i/o drogues.....	21
5.4 Denúncies de trànsit.....	22
5.5 Denúncies VMP	23
5.6 Districtes i carrers de la ciutat amb més denúncies VMP	24
6 Accidents	25
6.1 Accidents amb ferits	26
6.2 Accidents amb resultat de ferits lleus, greus i/o morts	26
(0 morts durant l'any 2025).....	26

6.3	Mapa amb la localització dels accidents amb ferits greus durant 2025	27
6.4	Tipologies dels accidents totals	27
6.5	Tipus d'accidents en accidents greus 2025	28
6.6	Causa probable en accidents greus 2025.....	29
6.7	Edat dels conductors implicats en accidents.....	29
6.8	Comparativa objectius PLSV – Accidents de trànsit	30
6.9	Vehicles implicats en accidents	31
6.10	Accidents per districtes	31
6.11	Accidents per dies, mesos i franges horàries	32
6.12	Accidents VMP.....	33
6.13	Accidents mortals 2025.....	34
7	Atropellaments.....	35
7.1	Relació entre accidents i atropellaments.....	35
7.2	Atropellaments amb ferits lleus i greus, evolució anual	36
	36
7.3	Atropellaments per franja horària 2025.....	36
8	Serveis de grua.....	37
9	Vehicles d'abandonament	37
	38	
10	Serveis realitzats per unitats	39
10.1	Unitat de trànsit.....	39
10.2	Servei d'Atenció a la Víctima (SAV)	39
10.3	Unitat de Policia Administrativa i Civisme (UPAC).....	42
10.4	Unitat de Proximitat Estratègica (UPE).....	42
10.5	Unitat de Drons	44
10.6	Unitat Canina (UCA)	44
10.7	Unitat de Tasques Assistencials amb Gos de la Divisió de Proximitat Estratègica	45
10.8	Unitat d'Educació Viària	45
10.9	Unitat d'atestats (UAT).....	46
10.10	Unitat de Vigilància Rural (UVR)	46
10.11	Unitat de Vehicles	47
11	Recursos humans.....	48
11.1	Personal total	48
11.2	Comparativa d'efectius policials	49
11.3	Distribució de policies, evolució anual i percentatges.....	49
11.4	Organigrama de la Policia Municipal 2025	50
11.5	Distribució per unitats.....	50
12	Cursos i formació.....	51
12.1	Total de cursos realitzats	51
13	Compromisos de la carta de serveis	52

14	Comunicació	54
14.1	Instagram	54
14.2	Comunicats de premsa	55
14.3	Connexions amb Ràdio Sabadell	55
15	Objectius 2026	56

Introducció

Tot seguit presentem la memòria del servei de Policia Municipal de Sabadell corresponent a l'any 2025.

Enguany ha estat un any de transformació significativa al cos. El mes de febrer es va incorporar el nou programari de gestió policial Eurocop, una eina que ha permès optimitzar la gestió dels serveis i millorar la traçabilitat de les actuacions policials. Aquesta implementació, sumada al procés de reestructuració iniciat els exercicis anteriors, ha consolidat el model de policia de proximitat.

El 2025 s'ha registrat un increment del 14,6% en el total d'incidències respecte l'any anterior, el 2024. Aquest augment reflecteix tant una major demanda ciutadana com una intensificació de l'activitat preventiva, especialment en matèria de trànsit. Els serveis de circulació i trànsit han passat de representar el 17% al 29% del total, amb un creixement del 86% respecte l'exercici anterior, fruit de l'increment dels controls preventius tant per part de les unitats de proximitat al territori com de la unitat de trànsit.

Pel que fa als objectius del Pla Local de Seguretat Viària 2022-2025, els resultats són especialment rellevants. La ciutat ha tancat l'any 2025 amb zero víctimes mortals per accidents de trànsit, una xifra que ens aproxima als objectius de la visió Zero de la Unió Europea per al 2025. No obstant això, cal destacar un augment del 28,83% en els atropellaments (el 82% amb lesions lleus), una tipologia que requereix una anàlisi específica i mesures correctores en els propers exercicis.

En relació als recursos humans, la plantilla ha crescut fins als 272 efectius policials, un increment que ha permès reforçar la presència al territori i millorar la capacitat de resposta. En matèria de formació, s'han realitzat 110 cursos amb un total de 16.485 hores, incloent formacions en investigació d'accidents, procediments policials, assistència sanitària, i introducció a la intel·ligència artificial.

Una altra fita destacada ha estat la renovació integral de les instal·lacions de recepció de la Policia Municipal a l'edifici de Can Marçet, inaugurada el novembre de 2025. Aquestes obres han permès modernitzar l'espai d'atenció ciutadana, creant punts d'atenció diferenciats que garanteixen una major privacitat per a les persones que realitzen tràmits, consultes o denúncies. Aquesta es una actuació que s'emmarca en el pla de millores del cos, que continua per fases.

Finalment, cal mencionar l'impuls en matèria de comunicació amb la creació del canal oficial d'Instagram de la Policia Municipal de Sabadell durant el 2025, que ha arribat a més de 8.700 seguidors i gairebé 5 milions de visualitzacions en el seu primer any.

Tot seguit presentem les dades més importants de l'any 2025, desglossades per àmbits policials, així com el detall de l'evolució dels recursos humans, comunicació i els objectius fixats per a l'any 2026.

1 Incidències i novetats policials

1.1 Funcions de la Policia Municipal

Les funcions de la Policia Municipal es divideixen en cinc àmbits, cadascun amb un conjunt d'actuacions diferenciades, però a l'hora interrelacionades per garantir la convivència i la seguretat ciutadana:

Policia de seguretat: Encarregada de totes les actuacions relacionades amb l'activitat delictiva, tant delictes greus i molt greus com delictes lleus, i de la vigilància d'espais públics. Guarda íntima relació amb les funcions assistencials i comparteix informació amb la resta de cossos de seguretat, adreçant les intervencions a l'autoritat judicial.

Policia de circulació i trànsit: És l'encarregada de dur a terme les actuacions relacionades amb la mobilitat de persones i vehicles als espais públics de la ciutat. Algunes d'aquestes actuacions són: regulació del trànsit, intervencions en accidents de trànsit, educació viària, controls preventius de vehicles i conductors, i elaboració de plans i campanyes de seguretat viària.

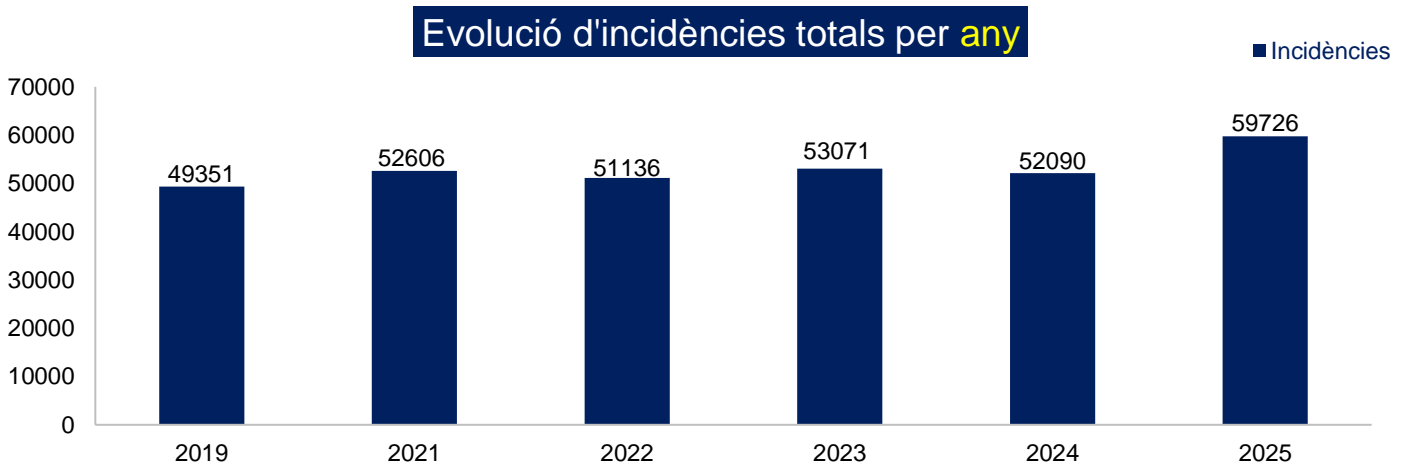
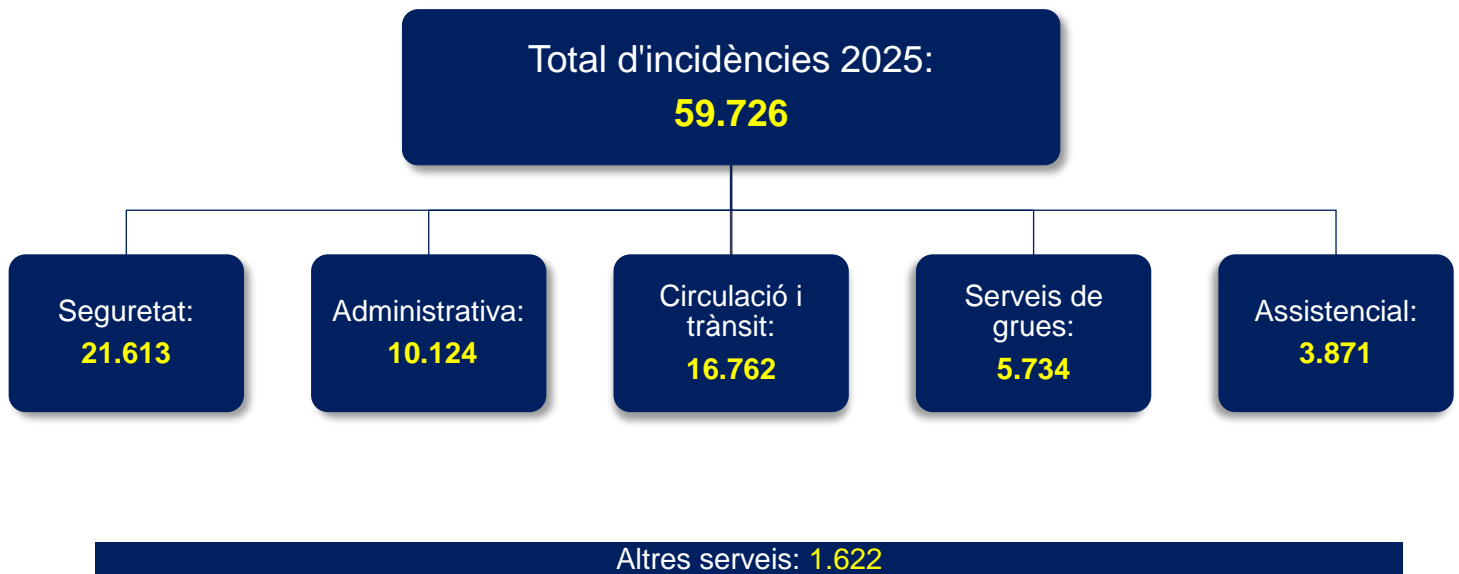
Policia administrativa: Aquest àmbit aplega les actuacions adreçades al compliment de les ordenances municipals i de la normativa autonòmica i estatal reguladora de les activitats comercials, industrials, activitats lúdiques o socials i dels usos que es deriven tant als espais de concurrència pública, sotmesos a llicències, com als espais d'activitats privades que alterin la convivència veïnal. Tot amb l'objectiu de garantir el funcionament correcte dels usos i la convivència.

Policia assistencial i comunitària: D'una banda, les actuacions de la policia assistencial són les adreçades a l'atenció primària de la víctima en totes les casuístiques relacionades amb la resta d'àmbits funcionals i en aquells casos de persones relacionades amb la manca de recursos, i posterior derivació als serveis assistencials especialitzats. Les seves actuacions s'adrecen a víctimes de violència de gènere, menors (agressions, absentisme escolar...), grups o col·lectius ciutadans en risc, intervencions en sinistres i calamitats públiques, malalts mentals, persones de la tercera edat, i minories ètniques. D'altra banda, la policia comunitària s'adreça a atendre les demandes de les entitats veïnals i participatives de la ciutat (consells de districte, associacions de veïns, associacions culturals, etc.).

Serveis de grues: El servei de grues es troba adscrit al servei de trànsit, però per la seva magnitud es conceptualitza com un grup de serveis diferenciat. Entre els serveis que realitza hi ha: retirada de vehicles estacionats en guals, accidents, vehicles abandonats o reserves d'estacionaments, entre d'altres.

1.2 Novetats per activitat policial

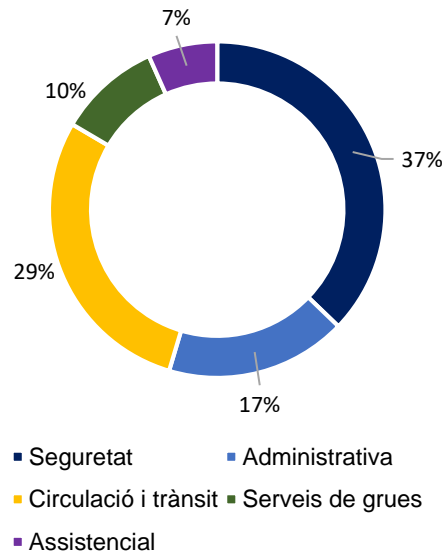
Aquest apartat recull el total d'incidències gestionades per la Policia Municipal de Sabadell durant l'any 2025, amb la seva distribució per àmbit d'actuació. D'aquesta manera, es poden identificar les àrees de major demanda policial i la seva evolució respecte exercicis anteriors.



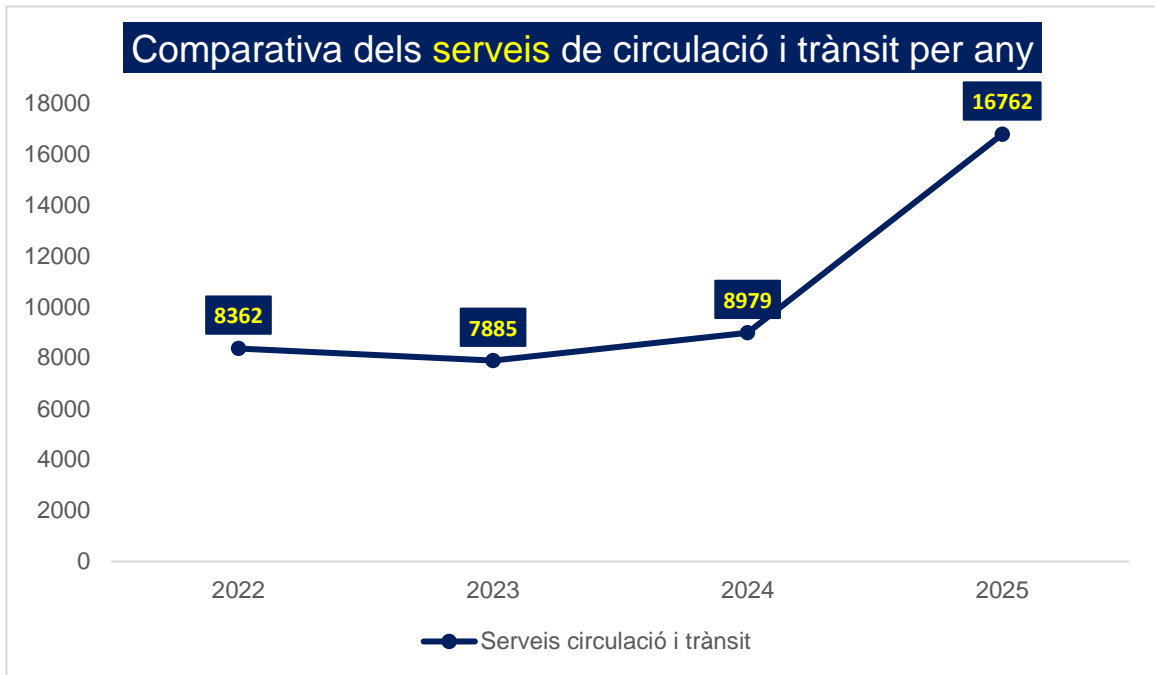
*Durant el mes de febrer del 2025 va entrar en funcionament un nou software de gestió policial a la Policia Municipal de Sabadell, Eurocop.

Es pot indicar que hi ha un increment del **14,6%** de les incidències registrades respecte l'any 2024.

Distribució de serveis 2025



Comparativa dels serveis de circulació i trànsit per any

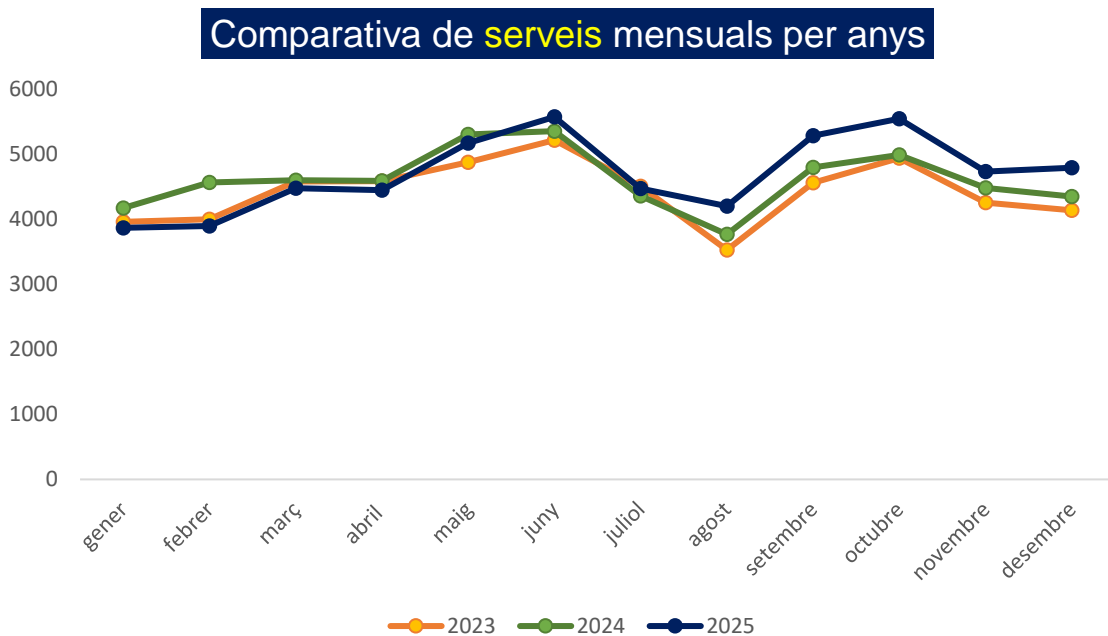
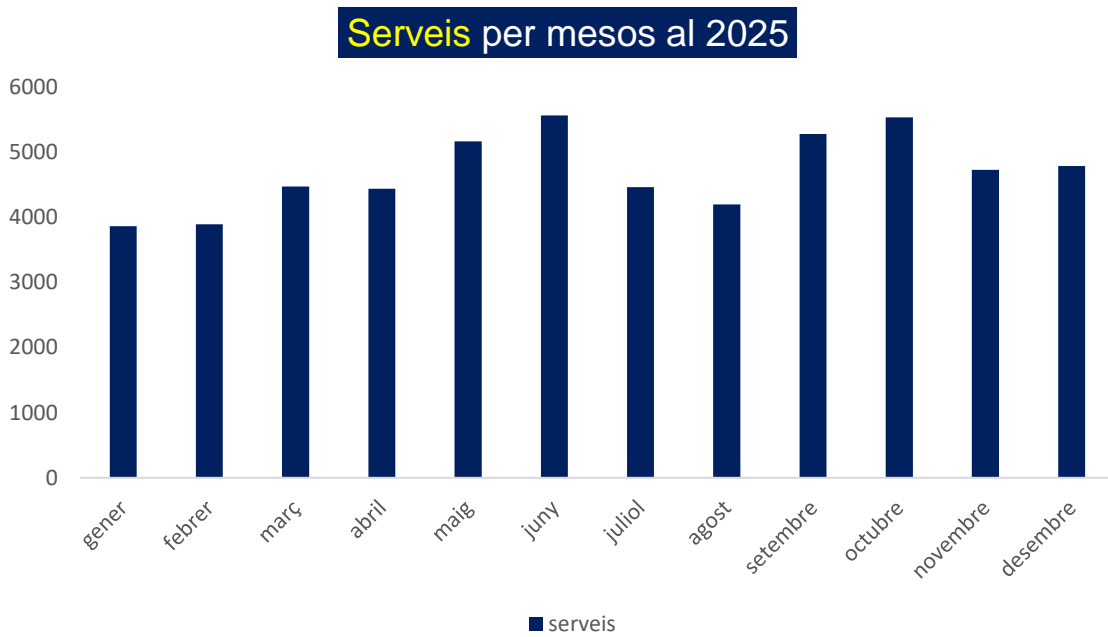


El creixement més alt ha estat en els serveis de circulació i trànsit. Tot i que els accidents anuals son similars, enguany han augmentat els controls de trànsit, especialment de vehicles de mobilitat personal (VMP).

1.3 Evolució dels serveis

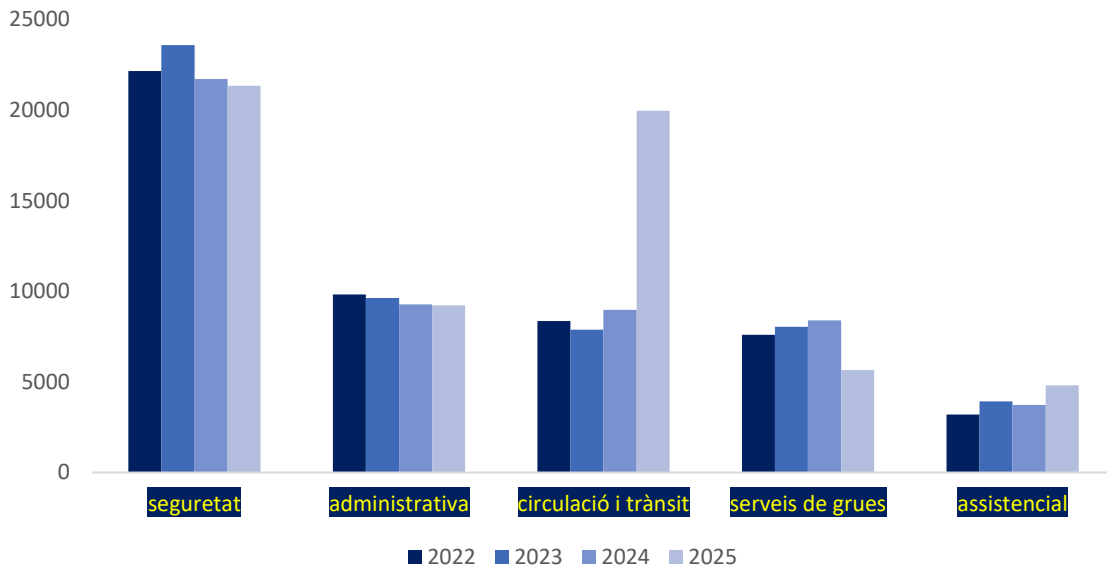
En aquest apartat es mostra l'evolució per mesos i anys dels serveis policials, que permet identificar les variacions de l'activitat policial. La comparativa tant mensual com interanual facilita l'anàlisi dels canvis i les variacions en el total dels serveis.

1.4 Per mesos



1.5 Evolució anual dels serveis per tipologia

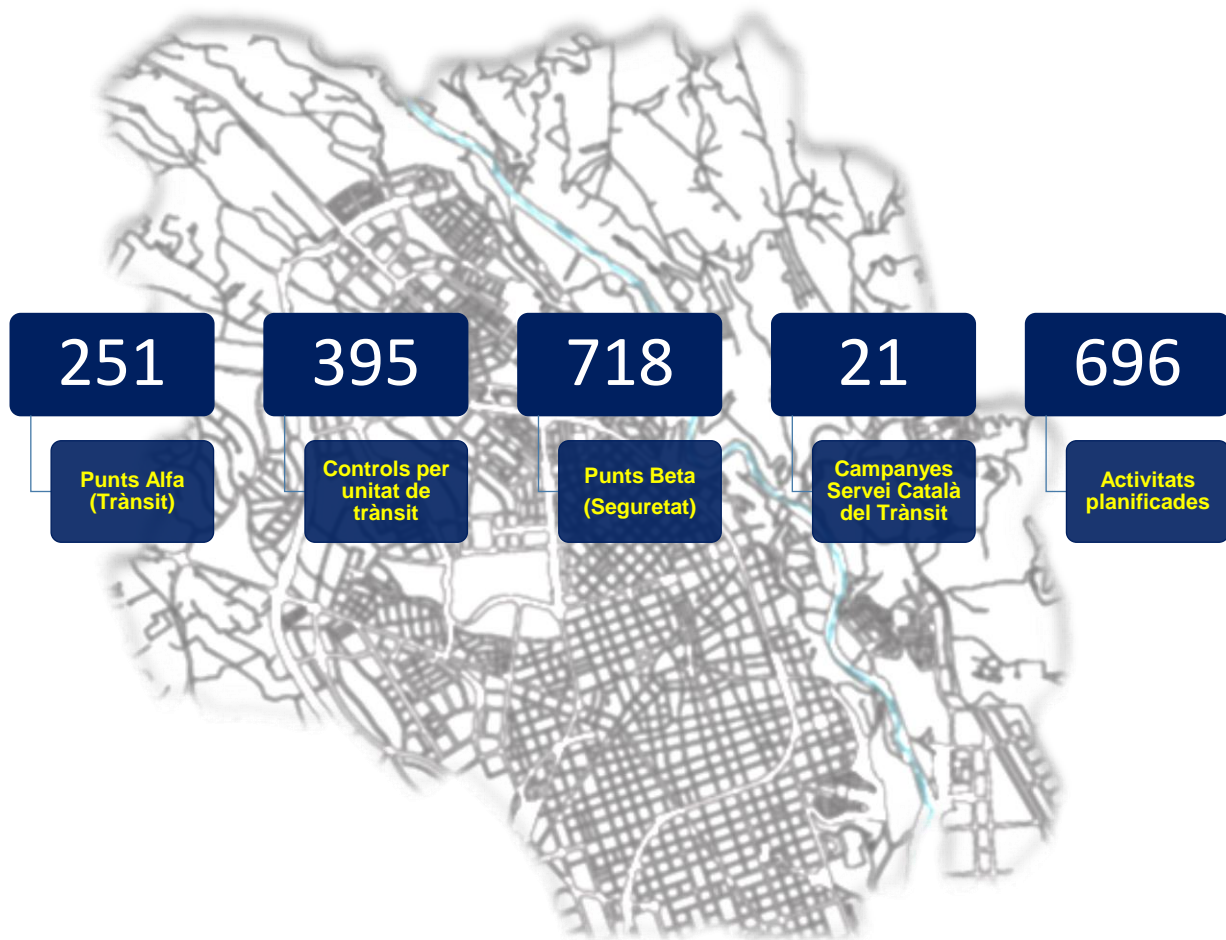
Evolució tipologies per anys



1.6 Tipologies de serveis més habituals realitzats durant el 2025

- Identificacions de persones.
- Molèsties de sorolls procedents de la via pública.
- Comprovació d'alarmes disparades.
- Vehicle estacionat en gual / contra-gual / ampliació.
- Complementació de seguiment seguretat ciutadana.
- Accident sense ferits.
- Policia de seguretat.
- Policia de circulació i trànsit.
- Realitzar reserves d'estacionament.
- Controls de trànsit.
- Identificacions de vehicles.
- Controls d'alcoholèmies i/o drogues.
- Denúncies de trànsit.
- Molèsties per sorolls en habitatge.
- Accident amb ferits.

1.7 Punts, campanyes i serveis planificats durant el 2025



Punts Alfa

Serveis policials planificats específics a punts de la ciutat relatius a la vigilància, ordenació i seguretat del trànsit.

Controls per unitat de trànsit

Serveis de controls relacionats amb el trànsit realitzats exclusivament per la unitat de trànsit.

Punts Beta

Serveis policials planificats específics a punts de la ciutat relatius a la seguretat ciutadana.

Campanyes del Servei Català de Trànsit

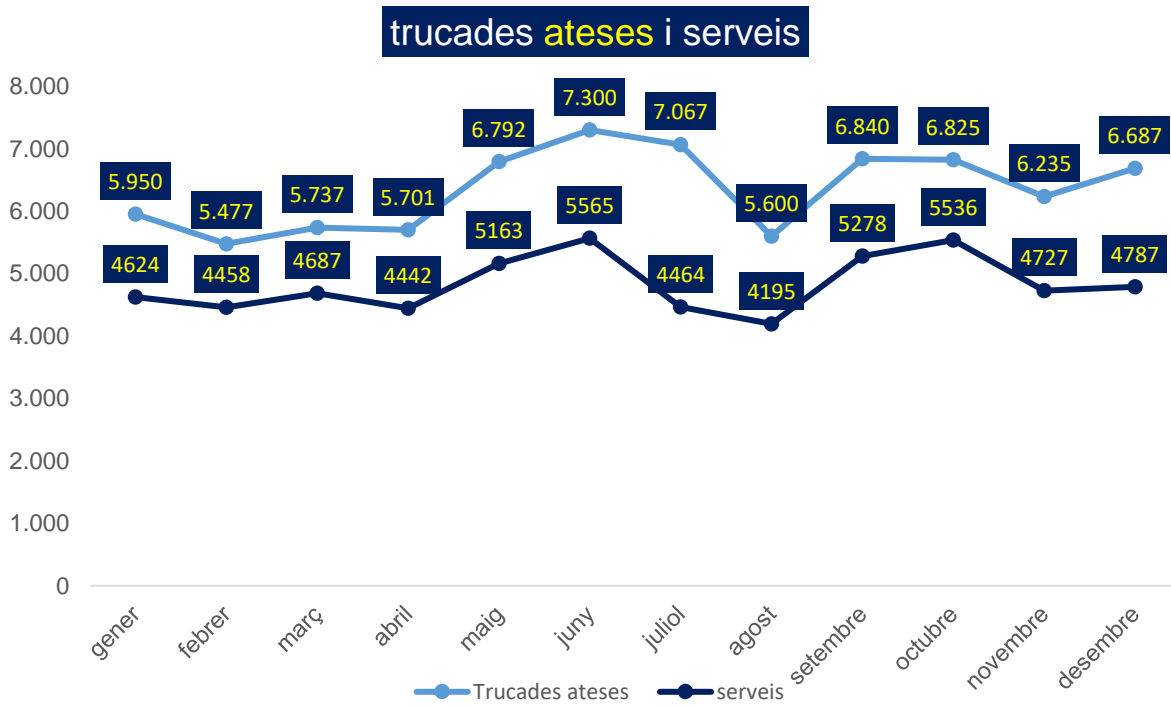
Serveis planificats on hi ha un calendari específic de seguiments per indisciplina viària coordinat amb el SCT.

Activitats planificades

Resta de serveis planificats des de la divisió de planificació. Comprèn activitats, seguiments, curses, seguicis, festes populars, etc.

1.8 Trucades i serveis

A continuació aquest apartat representa el volum total de trucades ateses per la central de comunicacions mensualment, i també mostra el volum de serveis realitzats per mesos.

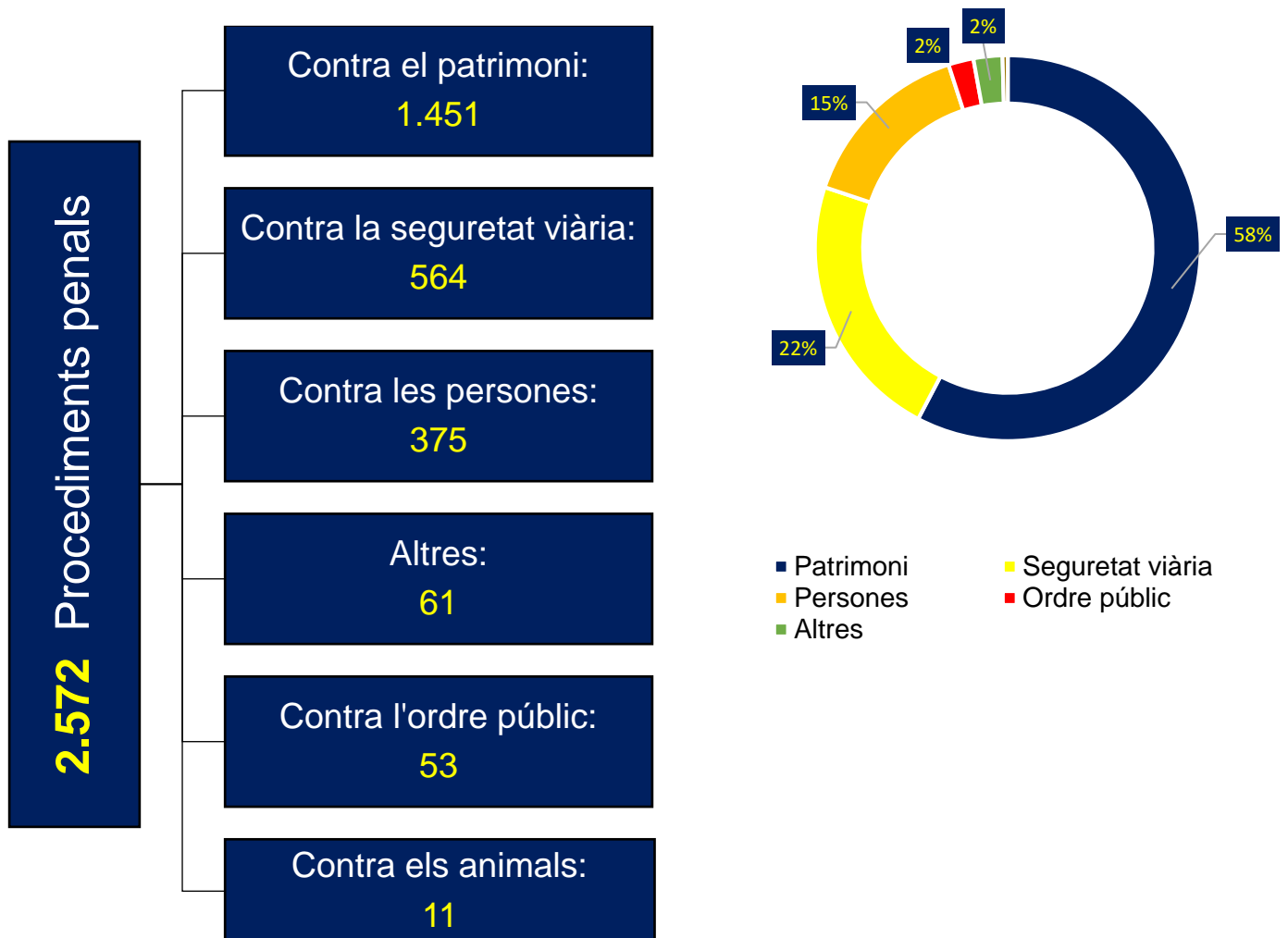


*1.800 serveis sense assignar mesos (al ser d'altres tipologies internes)

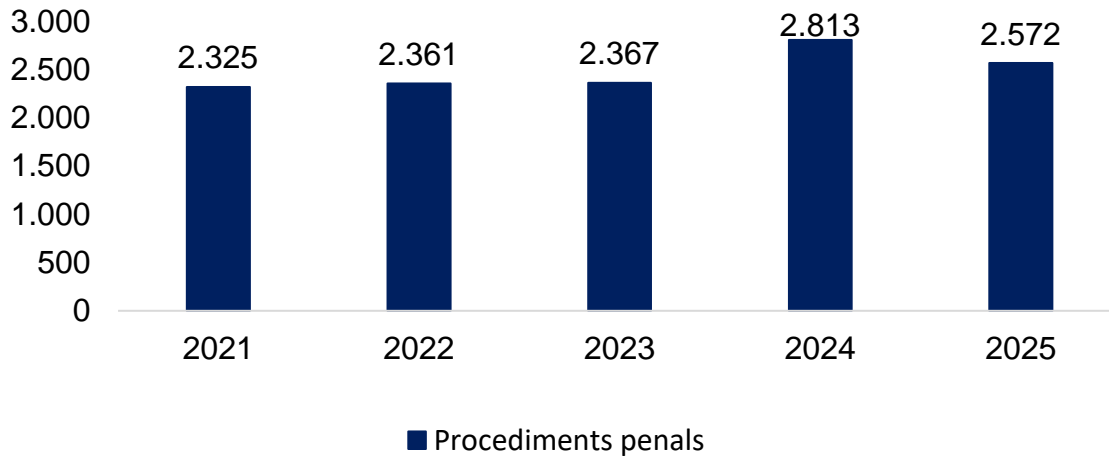
2 Procediments penals

2.1 Procediments penals realitzats

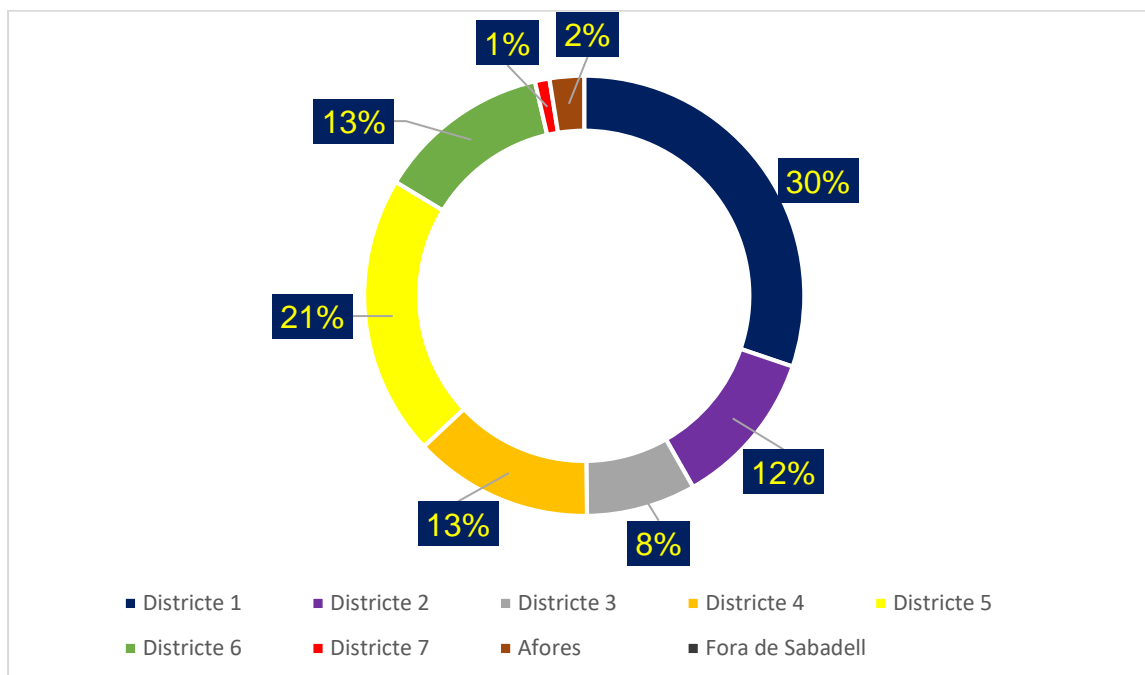
En aquest apartat s'inclouen les dades relatives a tots els procediments penals realitzats per PMS durant l'any 2025 i la seva distribució. Sobre el total de procediments penals, 171 són procediments instruïts a fets que han passat fora del municipi. Les dades permeten analitzar la incidència delictiva a la ciutat on PMS ha instruït fets.



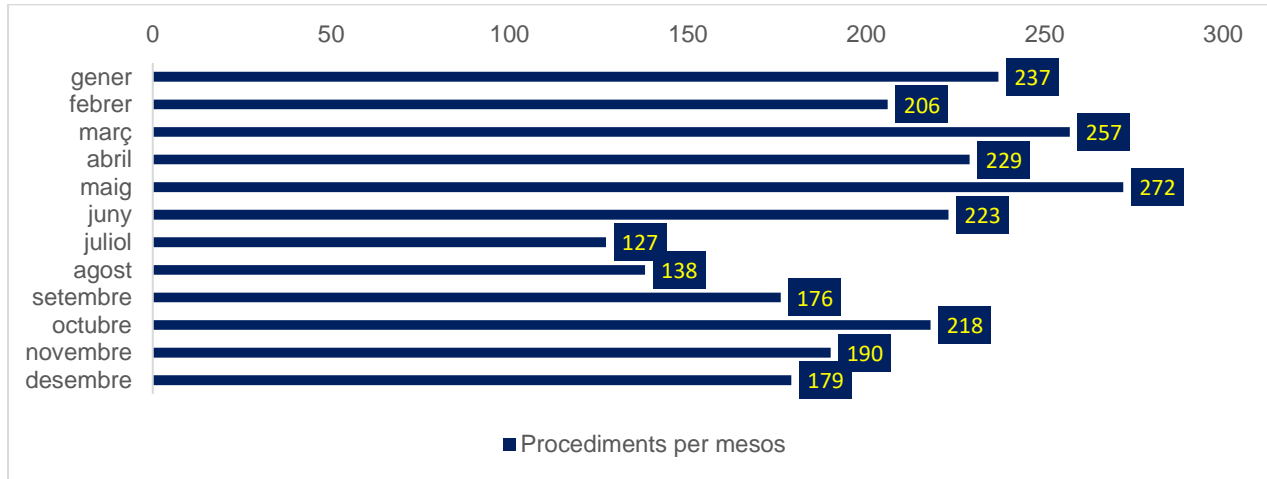
2.2 Comparativa anual dels procediments penals instruïts per PMS



2.3 Procediments penals per districtes 2025



2.4 Procediments penals per mesos 2025



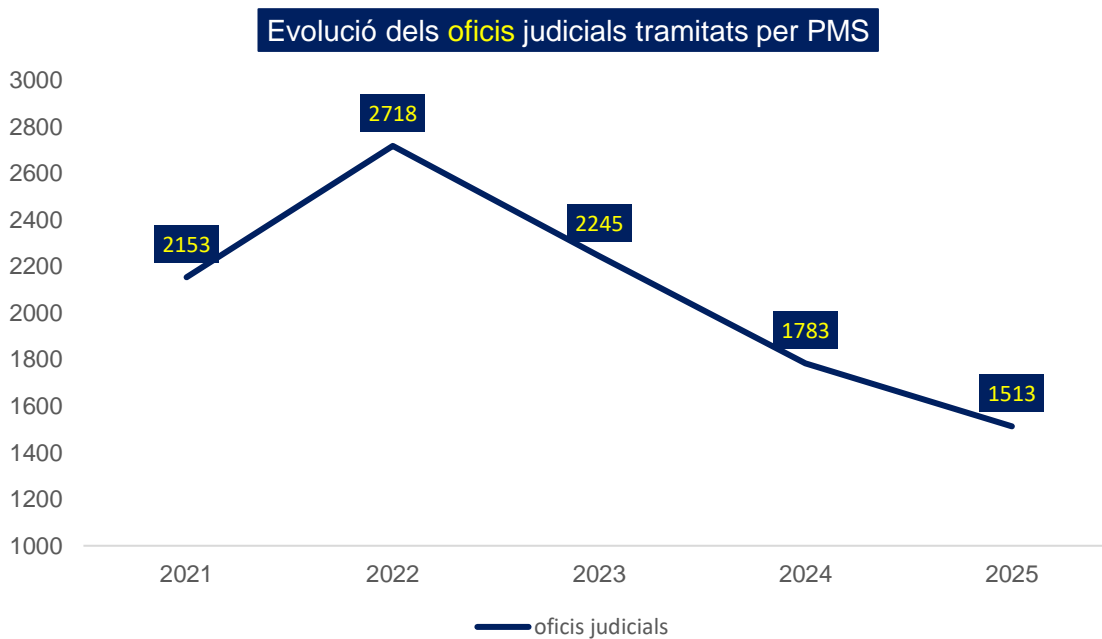
2.5 Altres tràmits realitzats

	2022	2023	2024	2025
Altres tràmits	36	26	32	30
Assessoria jurídica	55	57	43	3
Autoritzacions a menors per viatjar a l'estranger	119	98	94	65
Desaparició de persones	2	0	1	3
Diligències informatives	73	106	96	83
Localització de persones	8	7	3	2
Logística	7	17	16	14
Pèrdua de documents i/o objectes	393	407	419	395
Recuperació de documents i/o objectes	60	74	65	71
Recuperació de vehicles sostrets	35	60	56	66
Total	788	852	825	732

2.6 Oficis judicials tramitats

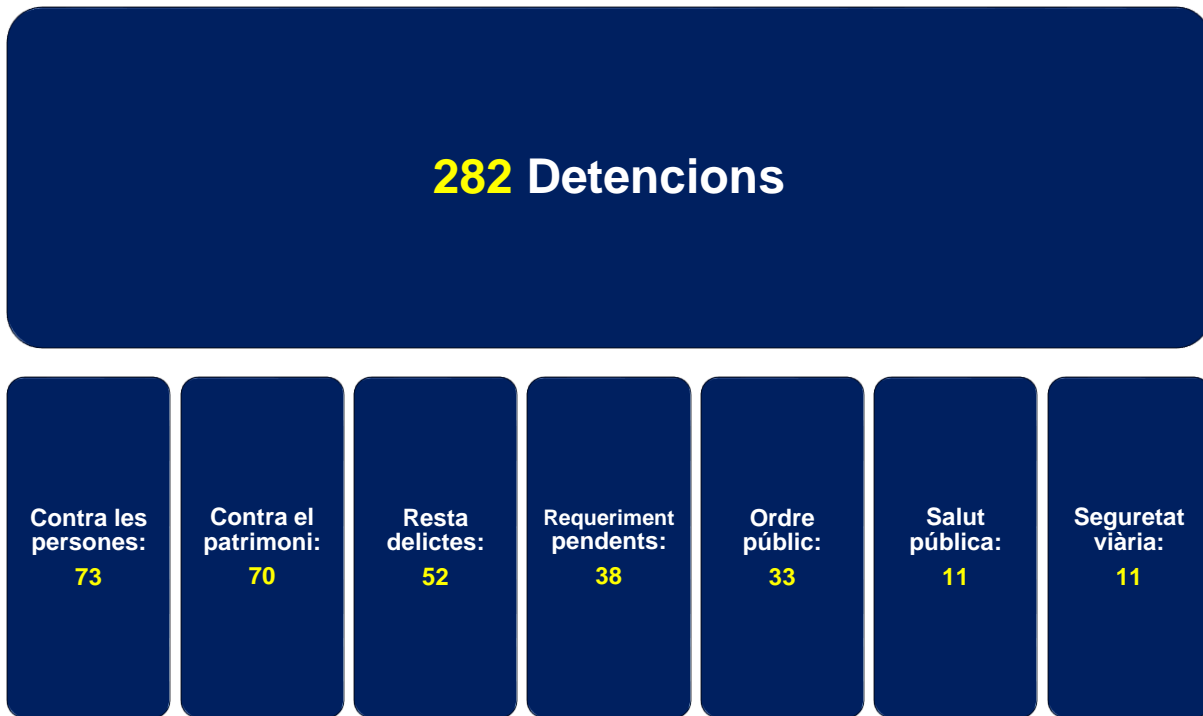
Una de les tasques encomanades a la Policia Municipal és la de l'auxili a l'autoritat judicial. L'any 2025 s'han realitzat un **total de 1.513 tramitacions relatives amb els jutjats**:

- Citacions: 1.396
- Notificacions: 57
- Localitzacions permanents: 2
- Altres actuacions judicials: 58

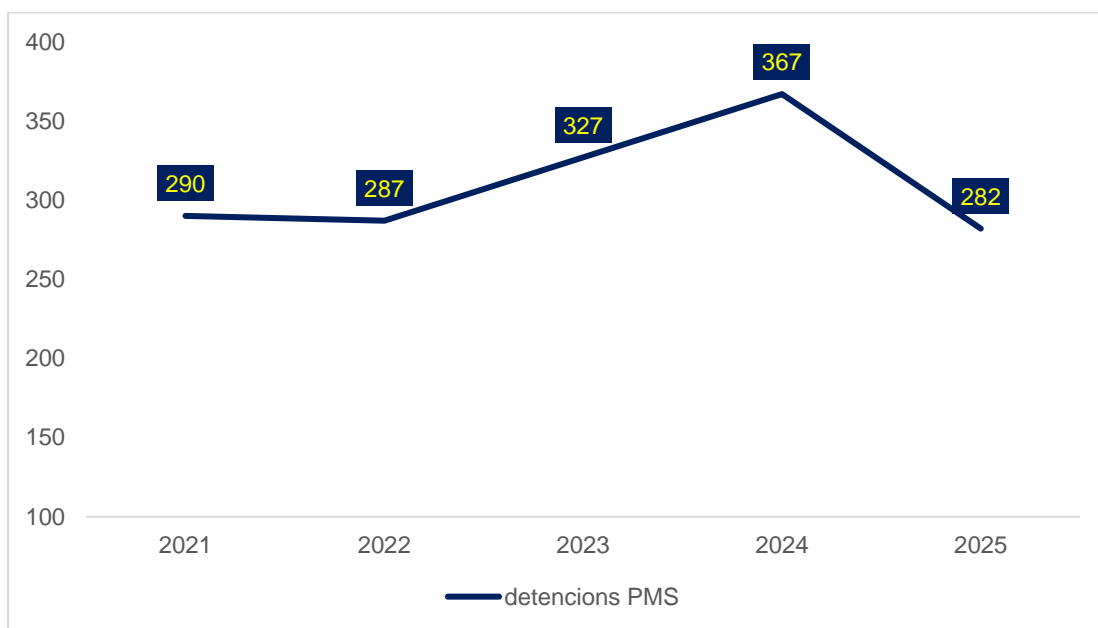


3 Detencions

3.1 Detencions realitzades per PMS



3.2 Evolució anual de detinguts per PMS



4 Procediments administratius

4.1 Procediments administratius tramitats

A continuació es poden trobar els procediments administratius tramitats per la Policia Municipal de Sabadell durant l'any 2025, incloent les infraccions relacionades amb la tinença i consum de substàncies, la tinença d'armes i altres faltes administratives. També s'inclouen les denúncies per l'ordenança municipal de convivència i civisme. Finalment es presenta una progressió respecte als exercicis anteriors per realitzar una comparativa i evolució.

4.2 Tinença de substàncies i/o consum

	2022	2023	2024	2025
Consum de drogues tòxiques, estupefaents o substàncies psicotròpiques	25	30	35	15
Tinença il·lícita de drogues tòxiques, estupefaents o substàncies psicotròpiques	669	926	826	500
Consum i tinença il·lícita de drogues tòxiques, estupefaents o substàncies psicotròpiques	104	115	127	66
Tinença de drogues relacionades amb diligències	25	30	26	18
Total	823	1.101	1.014	599

4.3 Tinença i/o utilització d'armes

	2022	2023	2024	2025
Tinença o utilització d'armes prohibides	18	24	47	42
Tinença/exhibició/utilització d'armes reglamentades fora dels llocs per al seu ús	34	43	87	54
Altres sancions administratives relacionades amb la tinença d'armes	5	12	5	12
Total	57	79	139	108

4.4 Altres procediments administratius

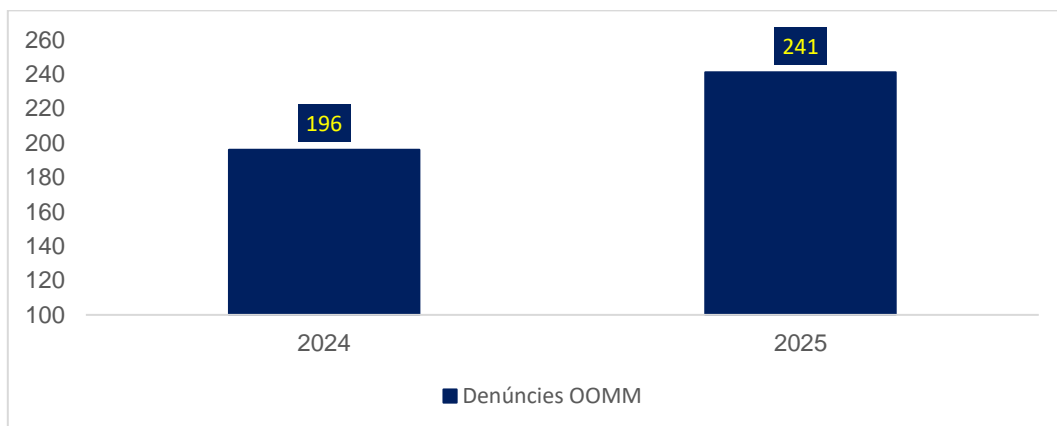
	2022	2023	2024	2025
Faltar al respecte / consideració a un agent de l'autoritat	91	97	73	65
Danyar o deslluir béns mobles o immobles	17	4	10	6
Desobediència / resistència als agents de l'autoritat (excepte delictes)	94	90	56	50
Escalar edificis / monuments sense autorització	0	0	0	1
Negativa a identificar-se	33	24	22	23
Manifestació de dades falses o inexactes en el procés d'identificació	2	1	3	1
Ocupar un immoble / habitatge / edifici aliè	14	16	3	5
Altres faltes lleus	17	7	1	4
Altres faltes greus	8	1	1	4
Altres faltes molt greus	0	0	0	0
Total	276	240	169	159

4.5 Denúncies per l'ordenança de civisme

A continuació es presenten les dades relatives a les infraccions relacionades amb l'ordenança de convivència i civisme realitzades durant el 2025:

- Infraccions molt greus (1)
- Infraccions greus (78)
- Infraccions lleus (162)

Fent un total de 241 infraccions.



Increment del 22,96% respecte l'any anterior

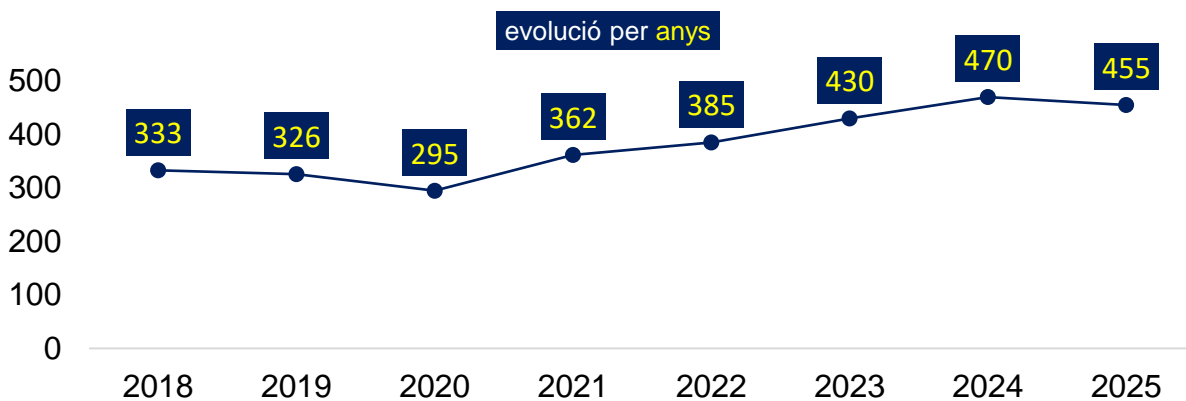
5 Indisciplina viària i trànsit

La seguretat viària constitueix una de les àrees prioritàries d'actuació. Aquest capítol recull les actuacions relacionades amb el control del trànsit, els delictes contra la seguretat viària, controls d'alcoholèmia i/o drogues. També el règim sancionador per infraccions, arribant a un total de 30.309 denúncies de trànsit.

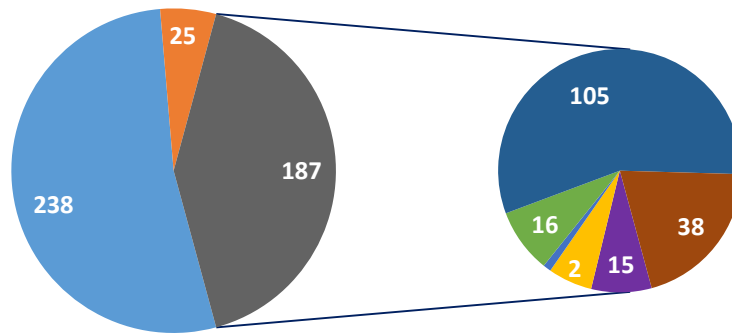
5.1 Delictes contra la seguretat del trànsit

Durant el 2025 s'han realitzat un total de 455 delictes contra la seguretat del trànsit, el que comporta una mitjana de 435 delictes contra la seguretat del trànsit en els darrers 4 anys.

Aquesta mitjana també es pot traduir a 1,19 delictes contra la seguretat del trànsit al dia o 8,37 a la setmana.

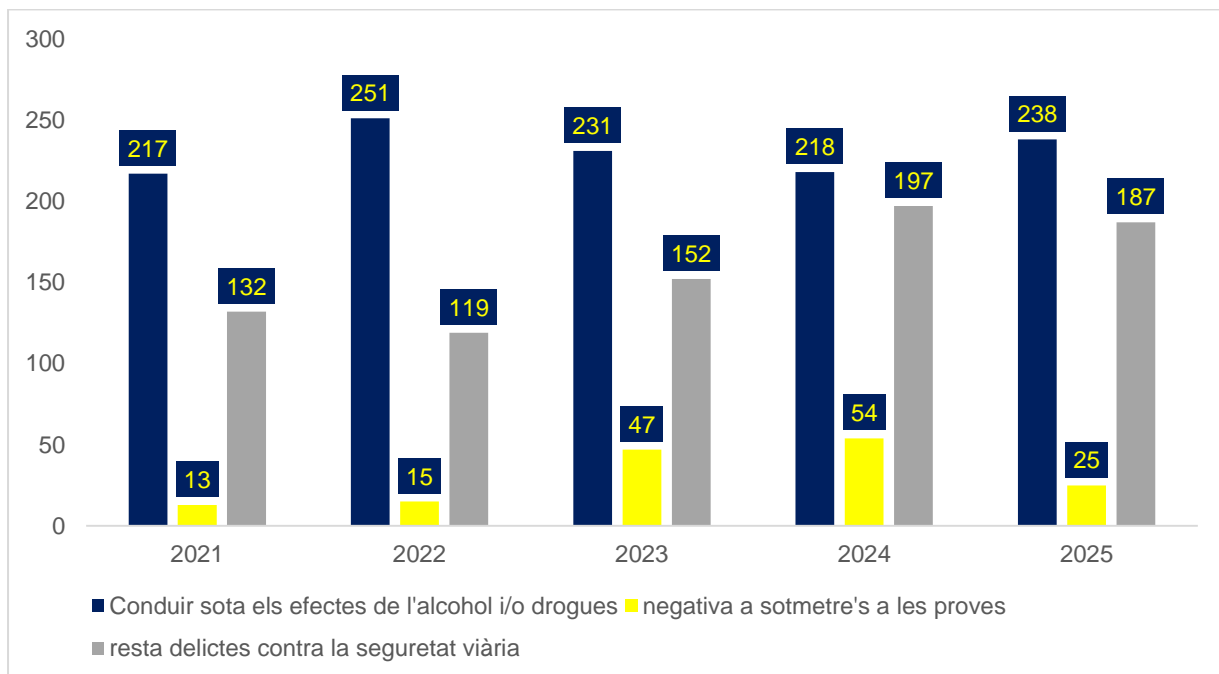


A continuació es donen els percentatges per distribució. Durant l'any 2025 hi ha un descens pronunciat de la negativa a sotmetre's a les proves, que han passat de 54 a 25.

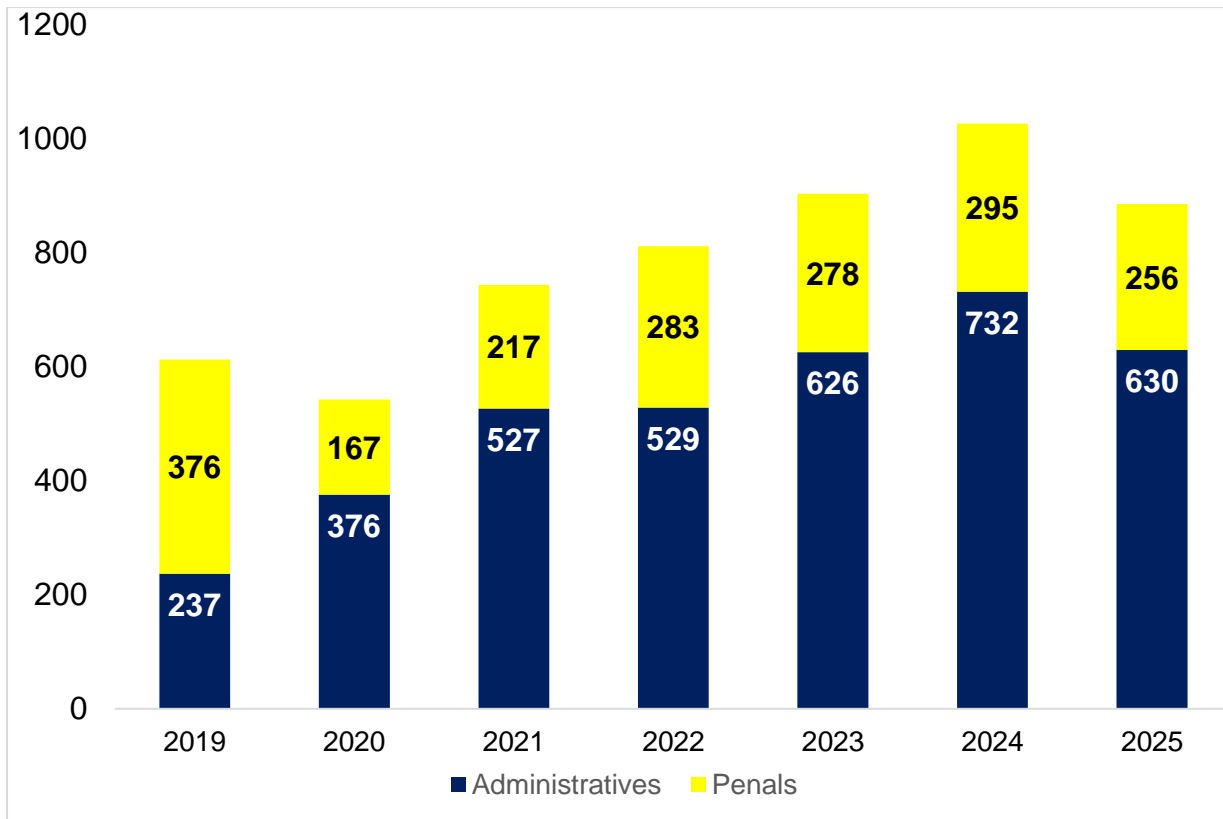


- Conduir sota els efectes de l'alcohol i/o drogues
- Negativa a sotmetre's a les proves
- Lesions per imprudència greu
- Conducció manifestament temerària
- Conduir a una velocitat penalment punible
- Conduir amb el permís retirat cautelar/definitivament per ordre judicial
- Conduir sense haver obtingut mai permís o llicència de conducció
- Conduir sense permís o llicència per pèrdua de vigència o pèrdua total de punts

5.2 Comparativa de delictes contra el trànsit d'anys anteriors

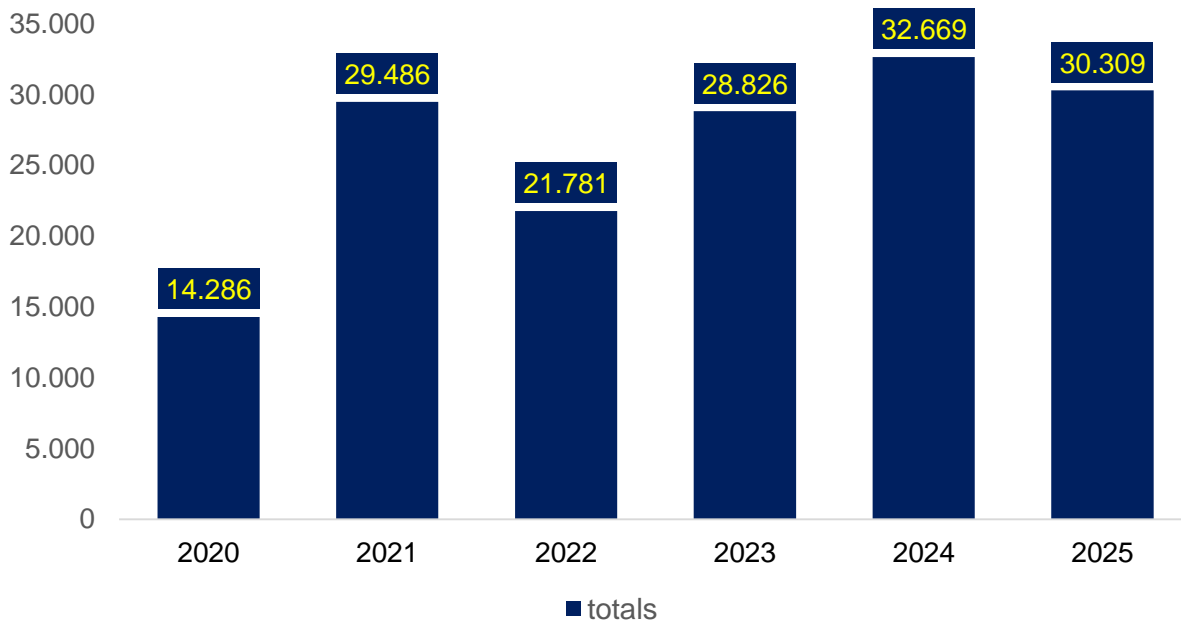


5.3 Alcoholèmies i/o drogues



5.4 Denúncies de trànsit

Amb un total de 30.309, hi ha un descens respecte l'any anterior del 7,22%. A continuació es pot observar l'evolució de les denúncies de trànsit per anys:



Les denúncies de trànsit realitzades per categoria són:

	2022	2023	2024	2025
Denúncies municipals (excepte radar)	16.863	19.844	19.771	18.949
Radar (infractors)	2.860	6.911	9.454	8.646
Denúncies amb càmeres OCR	-	-	462	-
Servei Català de Trànsit	2.046	2.020	2.881	2.619
Transports	12	51	101	95
Total	21.781	28.826	32.669	30.309

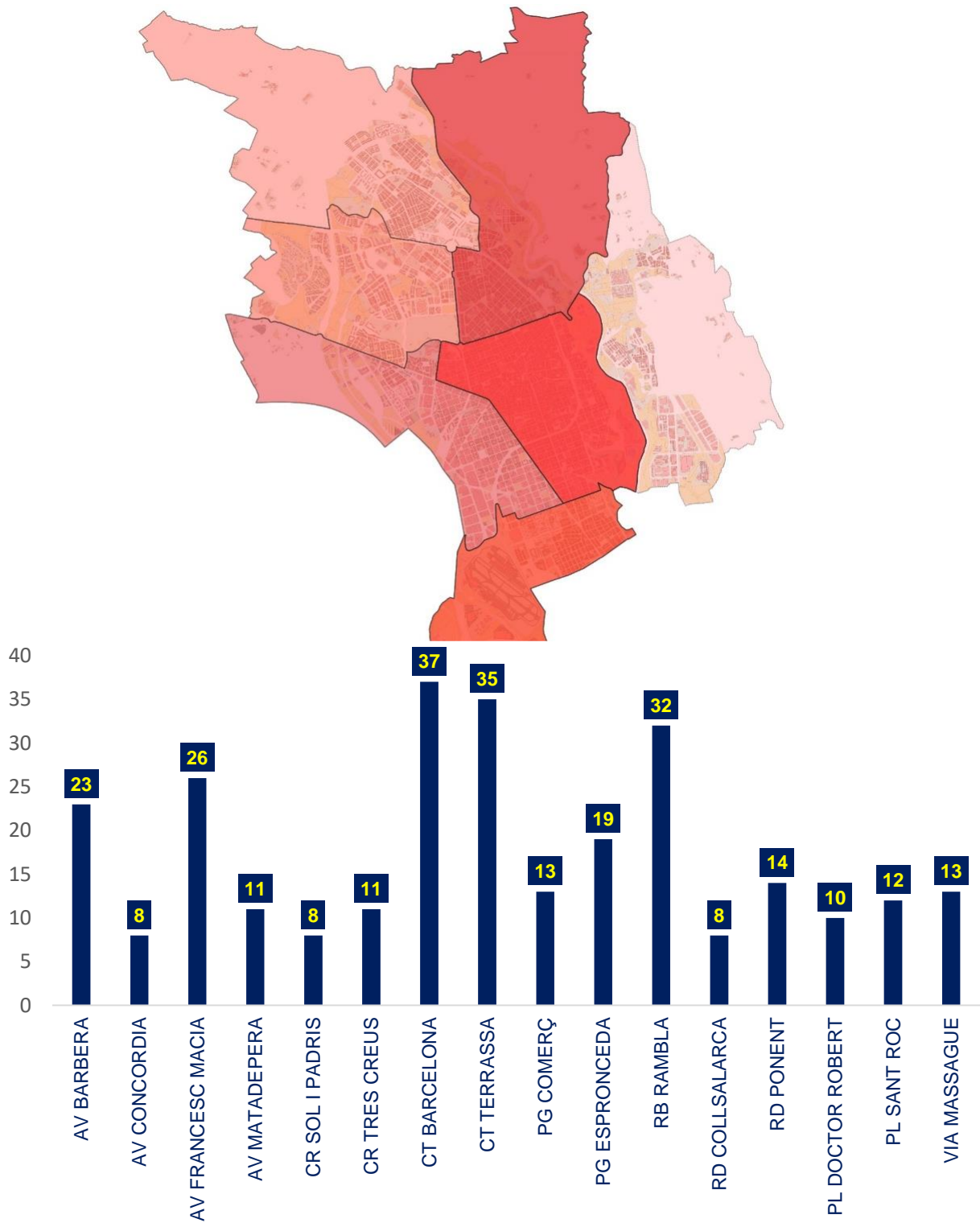
5.5 Denúncies VMP

L'any 2025 s'han realitzat un total de 722 propostes de denúncies relacionades amb vehicles de mobilitat personal (VMP).

Les denúncies a VMP més habituals realitzades durant l'any han estat:

	2025
Conducció negligent	60
Circular dues o mes persones	172
Circular amb taxa d'alcohol i/o drogues (menor)	6
Conduir un VMP utilitzant dispositius de telefonia mòbil / auriculars / dispositius de so	108
Conduir un VMP amb una taxa d'alcohol entre 0,25 o 0,50 mg/l aire expirat	8
No sotmetre's a les proves de detecció d'alcohol	4
Circular per la vorera o zona de vianants	170
No respectar les ordres dels agents de l'autoritat	4
No respectar semàfor en vermell	64
No aturar-se davant d'un senyal d'STOP	13
No respectar un senyal de circulació prohibida per a tota classe de vehicles	5
No respectar un senyal de prohibició o restricció	3

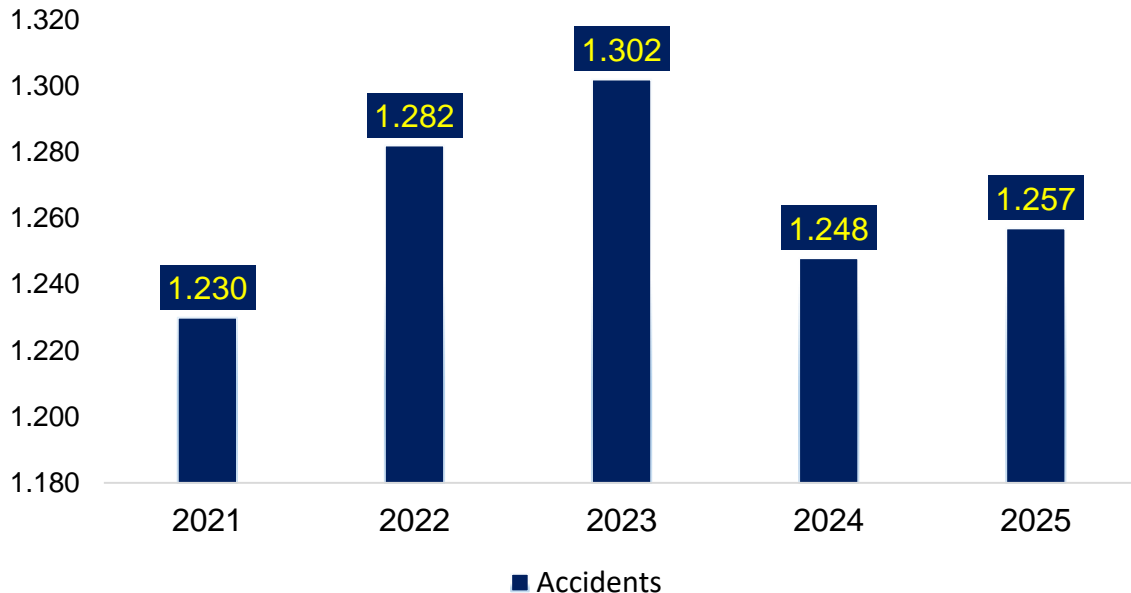
5.6 Districtes i carrers de la ciutat amb més denúncies VMP



6 Accidents

Durant l'any 2025 s'han registrat un total de 1.257 accidents a la ciutat, el que representa un creixement del 0,72% respecte l'any anterior.

Realitzant una evolució dels últims anys, hi ha una disminució del -3,1% des de l'any 2022 fins a l'any 2025 en els accidents totals.

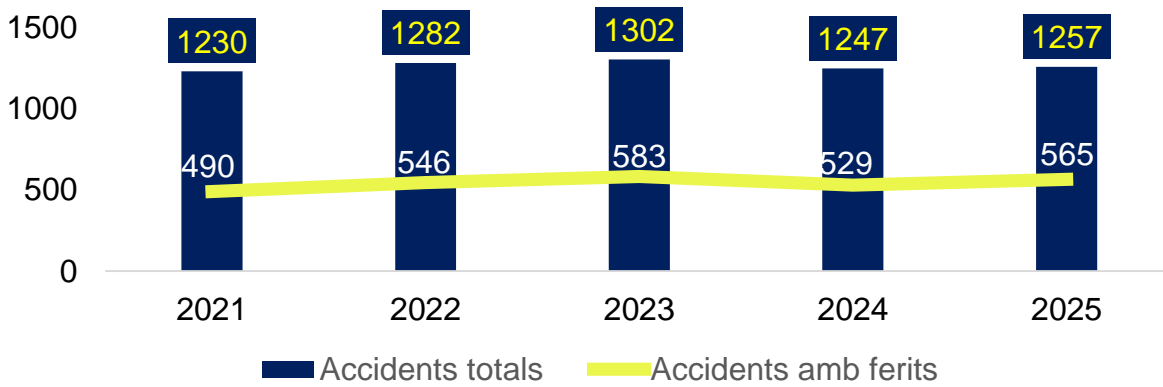


En els darrers 4 anys hi ha una mitjana de 1.272,25 accidents a l'any a la ciutat, 24,47 a la setmana i 3,48 al dia.

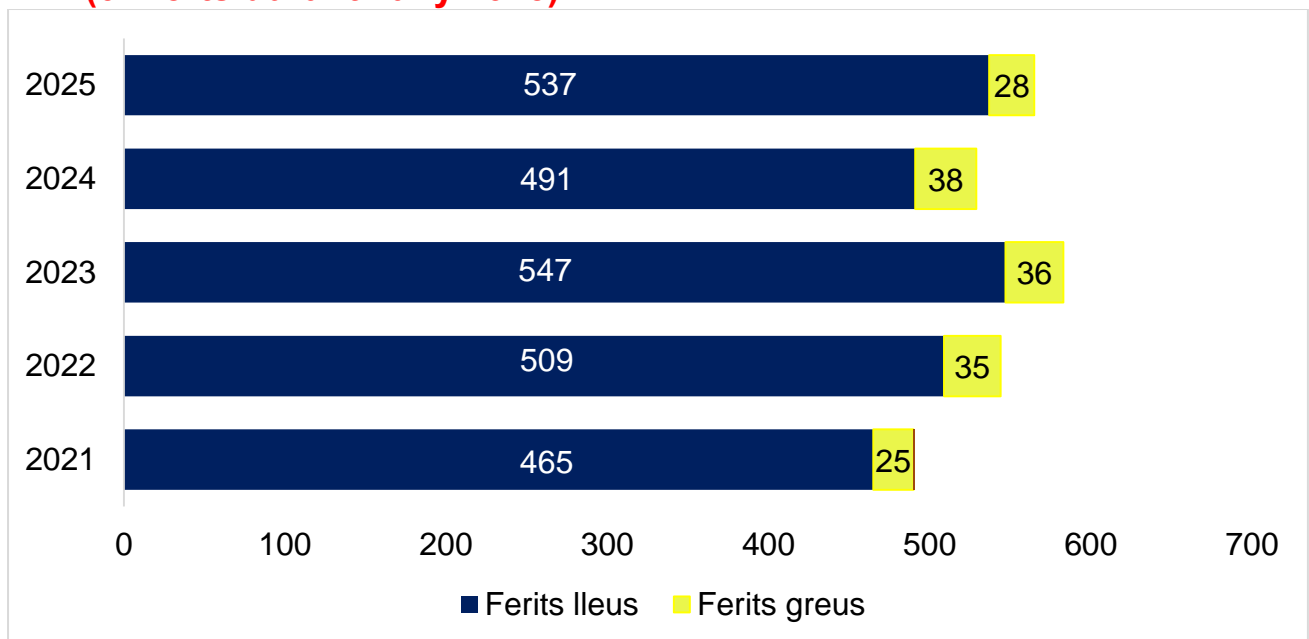
Segons les dades de la memòria del Pla mobilitat urbana i sostenible (2023-2028) cada dia a Sabadell es realitzen al voltant de 879.681 desplaçaments, amb un increment anual des de fa 14 anys del 1,7%.

Tenint en compte la mitjana d'accidents de la ciutat i els desplaçaments, s'obté el resultat que un 0,14% dels desplaçaments a la ciutat acaben en un accident. Si es fa la mesura amb accidents amb un resultat de ferits aquest percentatge baixa fins el 0,063%.

6.1 Accidents amb ferits



6.2 Accidents amb resultat de ferits lleus, greus i/o morts (0 morts durant l'any 2025)

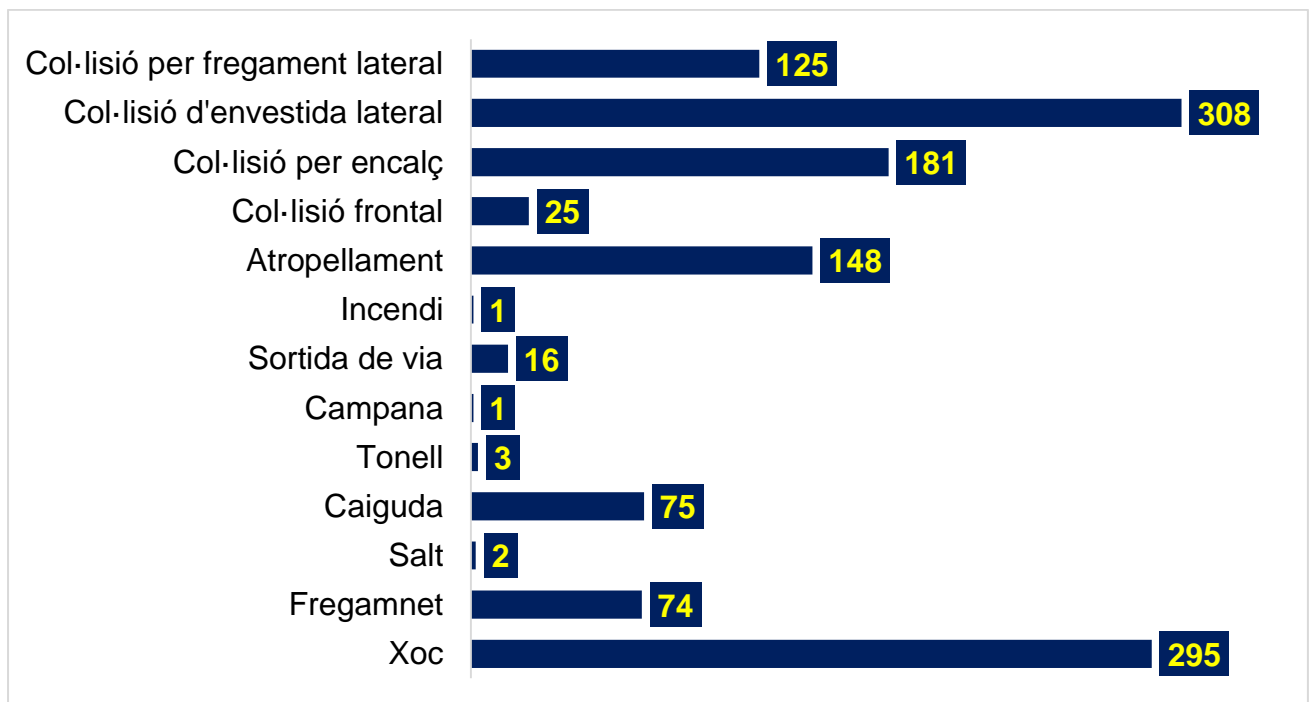


6.3 Mapa amb la localització dels accidents amb ferits greus durant 2025

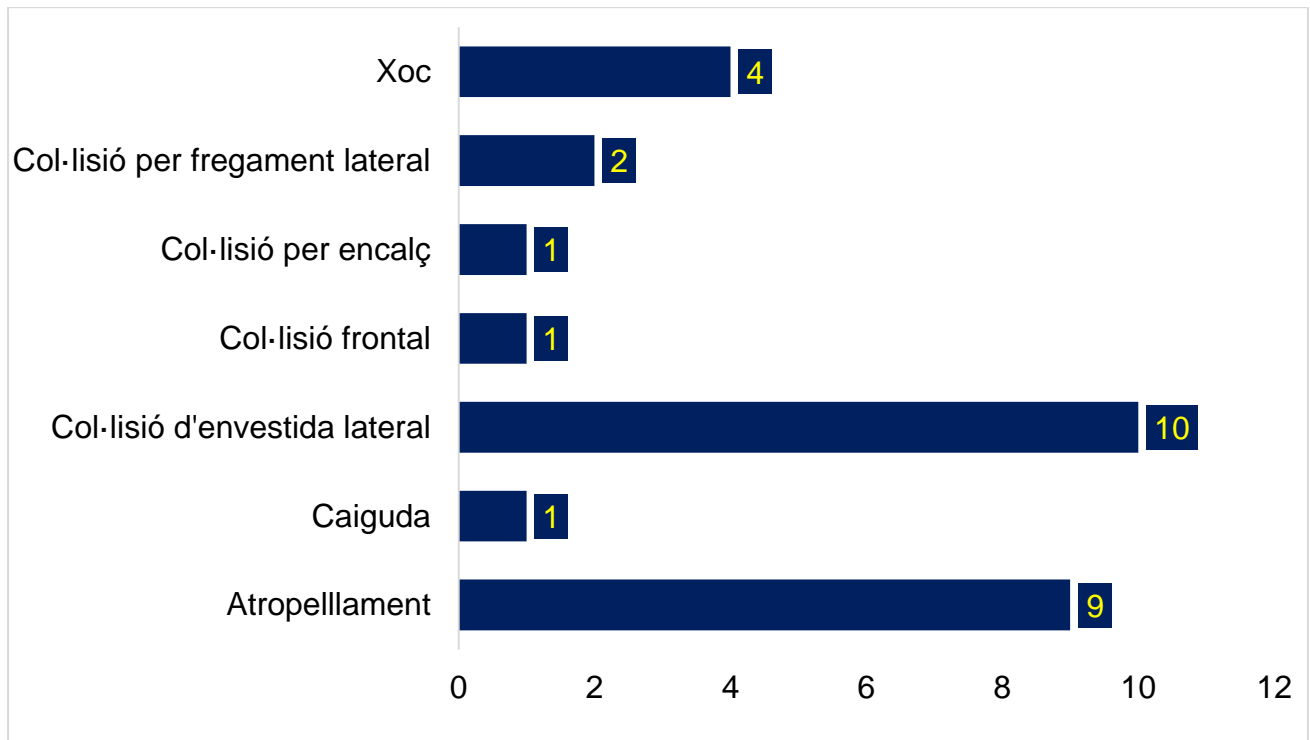


6.4 Tipologies dels accidents totals

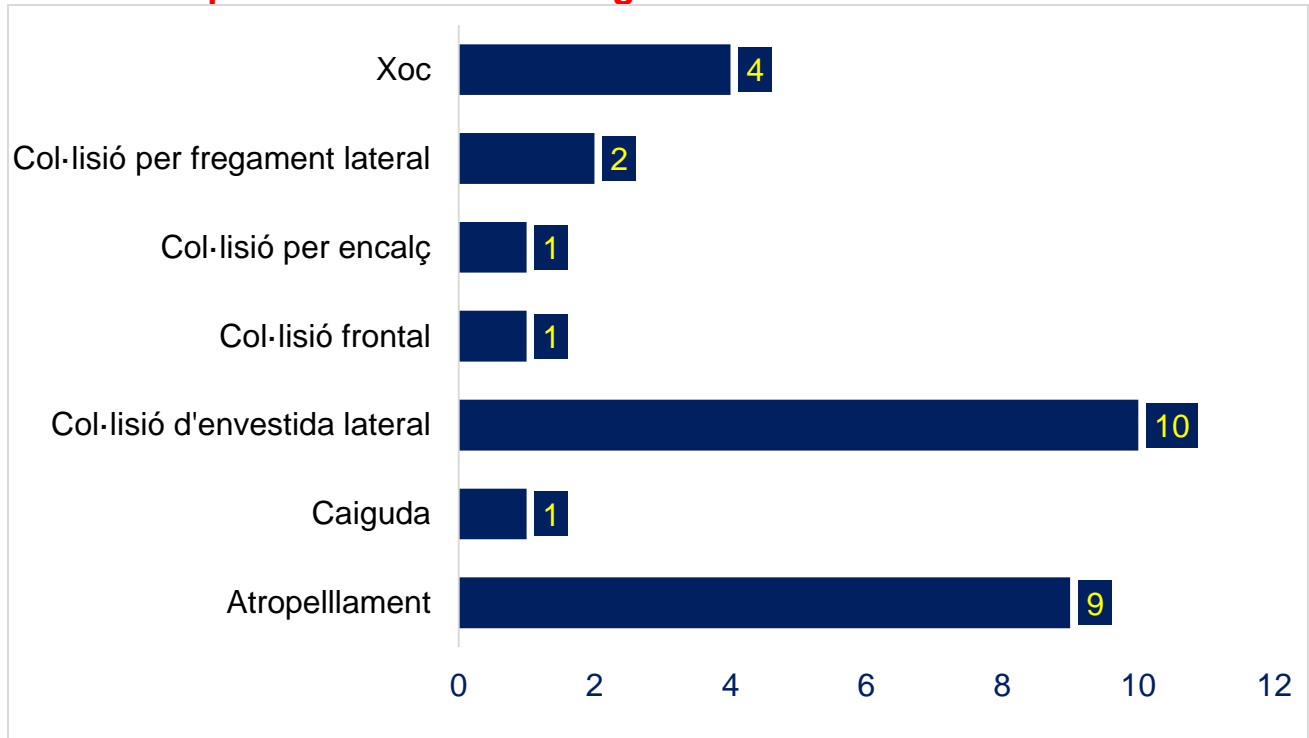
Accidents per tipologia simple: 467 Accidents per tipologia múltiple: 787



6.5 Tipus d'accidents en accidents greus 2025

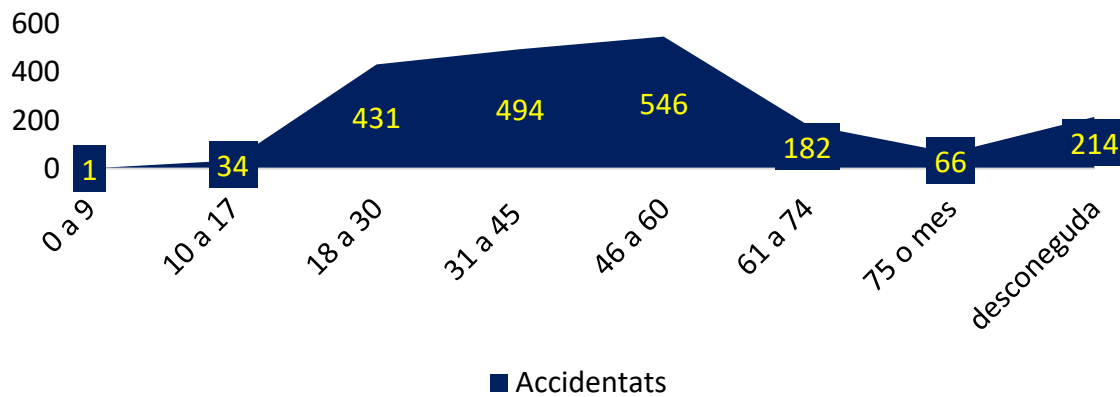


6.6 Causa probable en accidents greus 2025



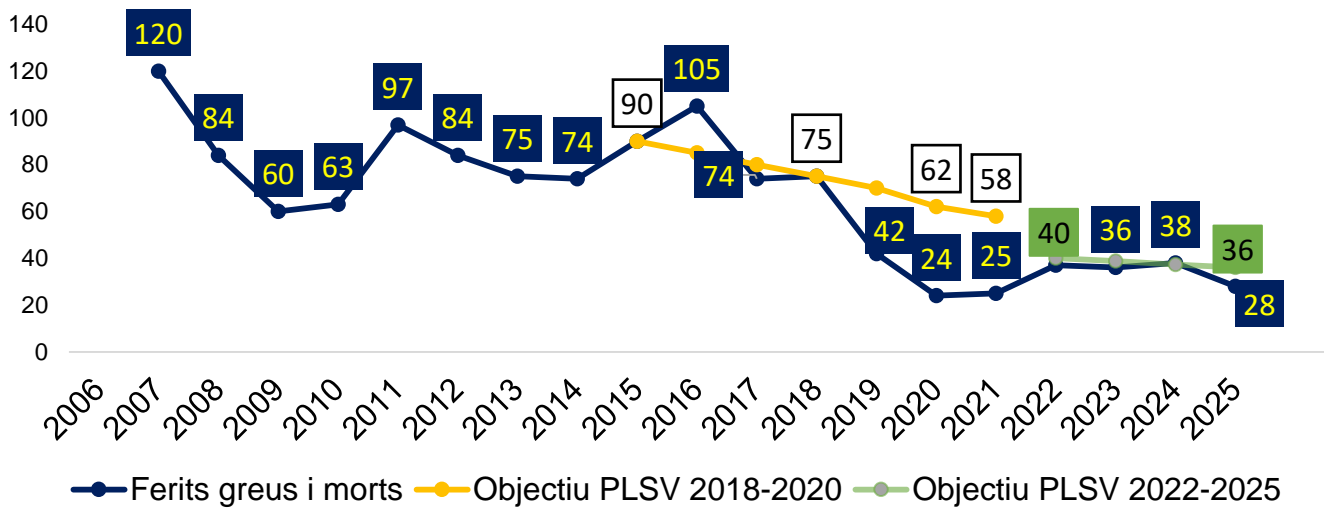
Total accidents greus: 28
Accidents mortals: 0

6.7 Edat dels conductors implicats en accidents



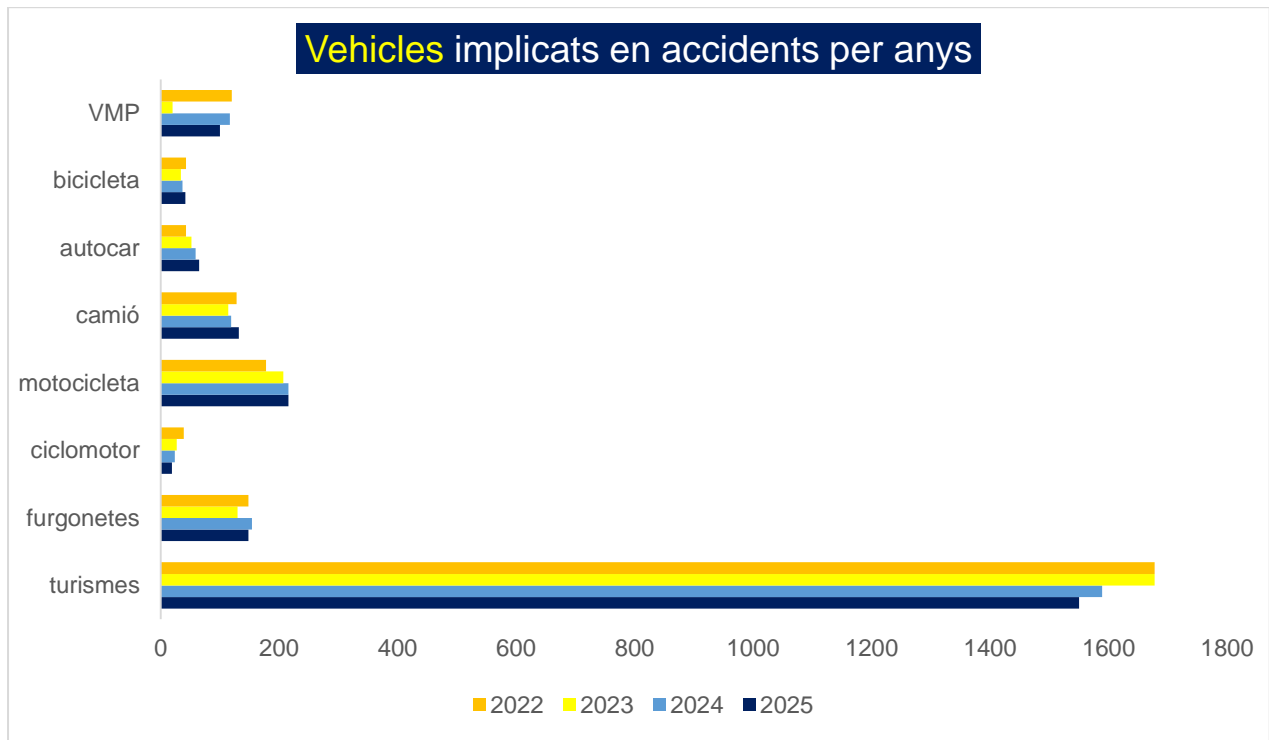
*desconegut, sense determinar conductor.

6.8 Comparativa objectius PLSV – Accidents de trànsit



- **Objectiu PLSV 2018-2020** Reducció del 25% de la mitjana del 2014 i 2015; amb un resultat de reducció del 67%.
- **Objectiu PLSV 2022 – 2025** Reducció del 15% del resultat del 2019: Consolidat durant el 2024.
- **Resultats dels accidents amb ferits greus i/o morts**
- **Objectiu visió zero UE: 0 morts i 0 víctimes greus amb seqüeles per a tota la vida a l'any 2050.**

6.9 Vehicles implicats en accidents

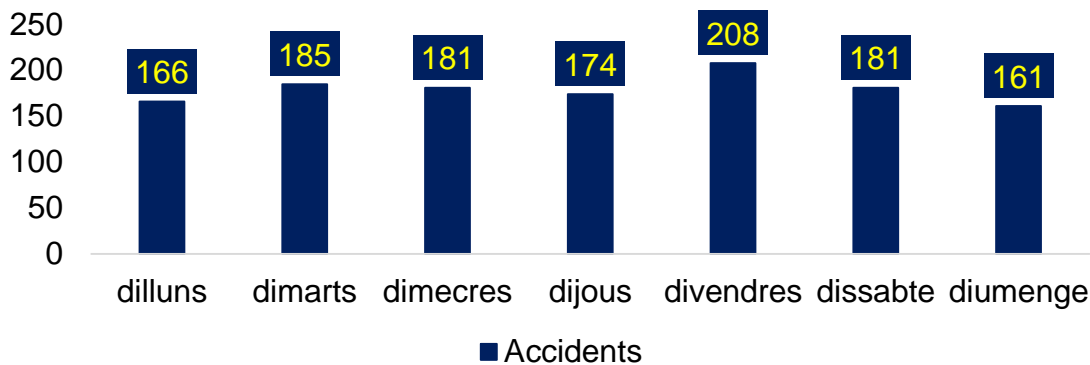


6.10 Accidents per districtes

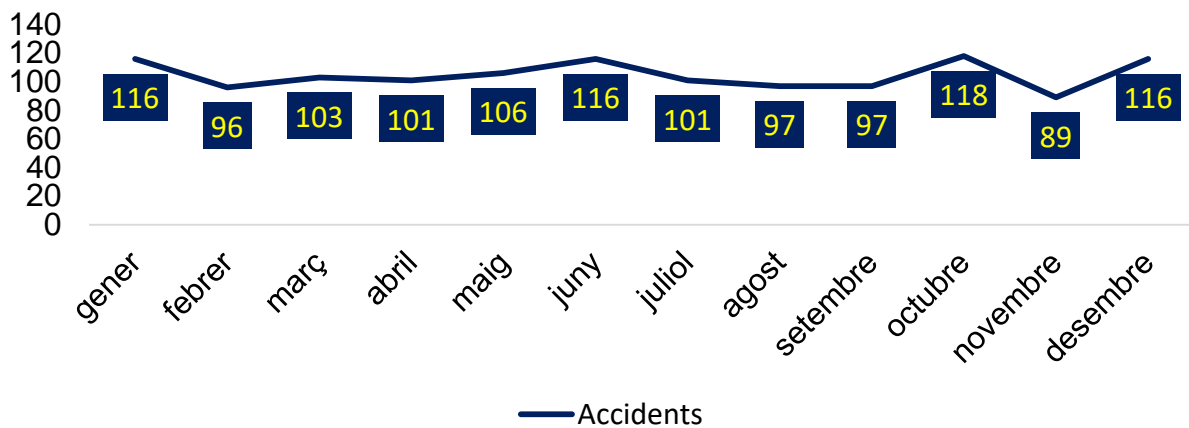
Districte	Accidents
1	357
2	151
3	136
4	188
5	219
6	124
7	34
Afores	47

6.11 Accidents per dies, mesos i franges horàries

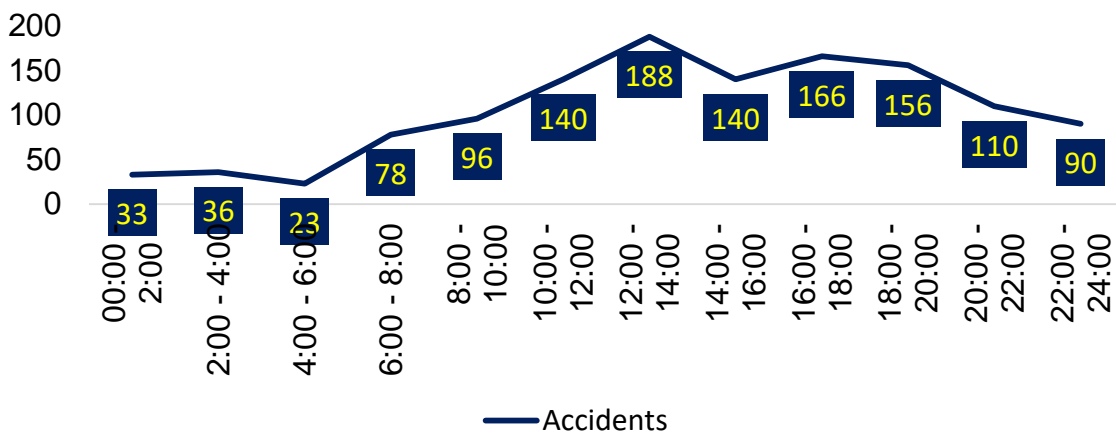
6.11.1 Accidents per dies de la setmana 2025



6.11.2 Accidents per mesos 2025



6.11.3 Accidents per franges horàries 2025

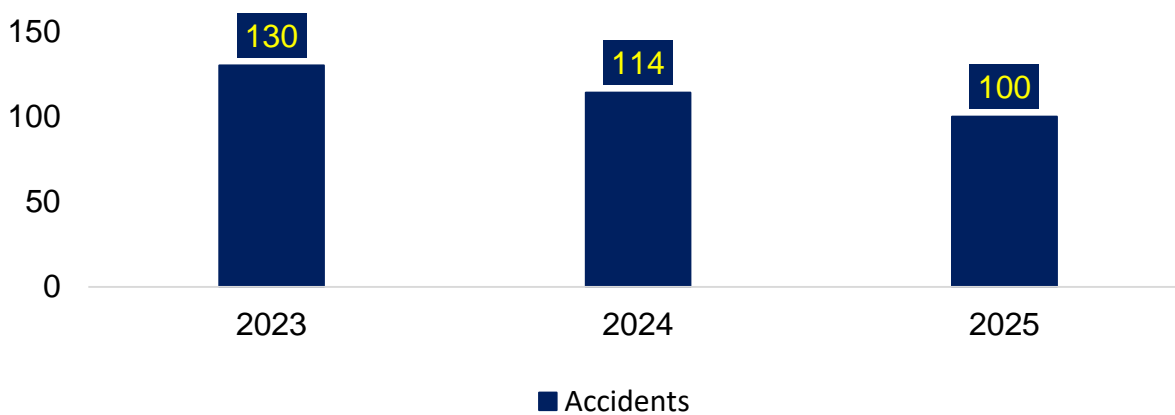


6.12 Accidents VMP

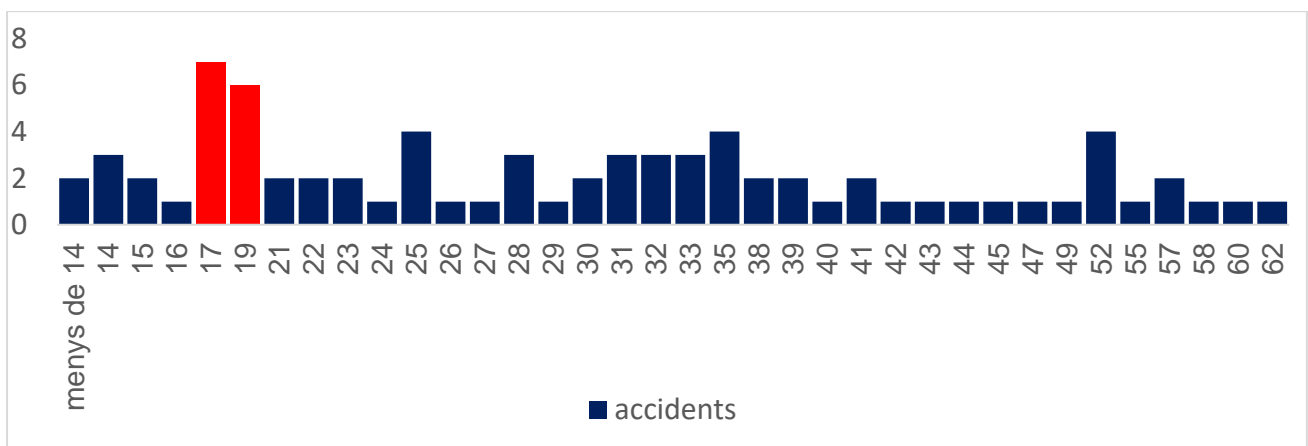
Els accidents amb aquesta tipologia de vehicles han experimentat un descens del 12,28% respecte l'any anterior.

La mitjana dels darrers 3 anys es troba sobre els 114,67 accidents de VMP a la ciutat, un percentatge de 9,04% sobre els accidents totals de la ciutat dels darrers 3 anys. És a dir, de cada 100 accidents a la ciutat 9 són en VMP.

També cal destacar la baixada progressiva dels últims anys en accidents de VMP, passant de 130 fins a 100, una reducció percentual del 23%.



6.12.1 Accidents VMP per edat dels conductors



S'observen dos màxims en el gràfic anterior de columnes, corresponents als conductors de 17 i 19 anys. Aquesta concentració pot atribuir-se a diferents factors, dels quals destaquen: un major ús recreatiu, desconeixement de la normativa específica i conductes de risc associades a la percepció de invulnerabilitat pròpia de l'edat.

També hi ha un punt de concentració dels 30 fins als 35 anys. En aquest cas, l'ús diari per desplaçaments laborals i en hores puntes són factors a tenir en compte.

6.13 Accidents mortals 2025



0 Accidents mortals a la ciutat

L'any 2025 es tanca amb zero víctimes mortals per accidents de trànsit a la ciutat de Sabadell, aquesta xifra s'alinea amb els objectius del Pla Local de Seguretat Viària i aproxima la ciutat a la visió Zero 2025 de la Unió Europea.

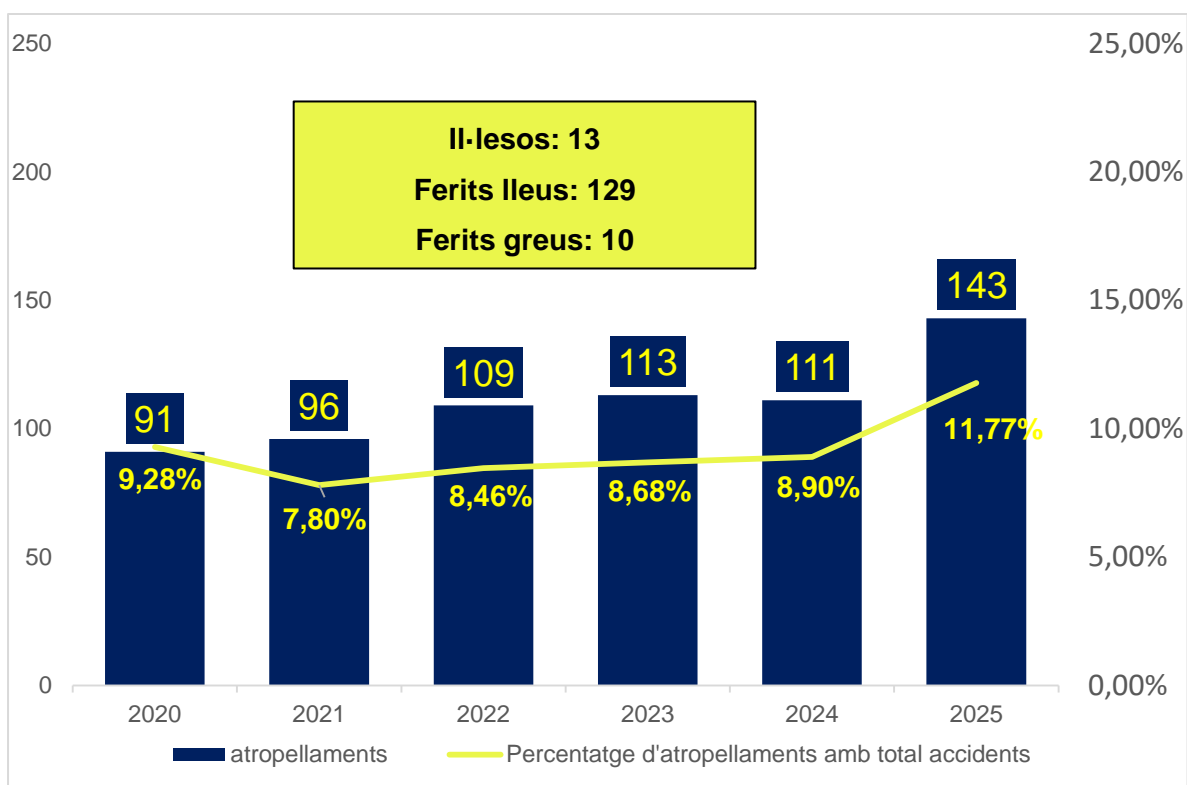
7 Atropellaments

Els atropellaments representen una tipologia específica dins de la sinistralitat viària, amb característiques diferenciades respecte als accidents de trànsit convencionals.

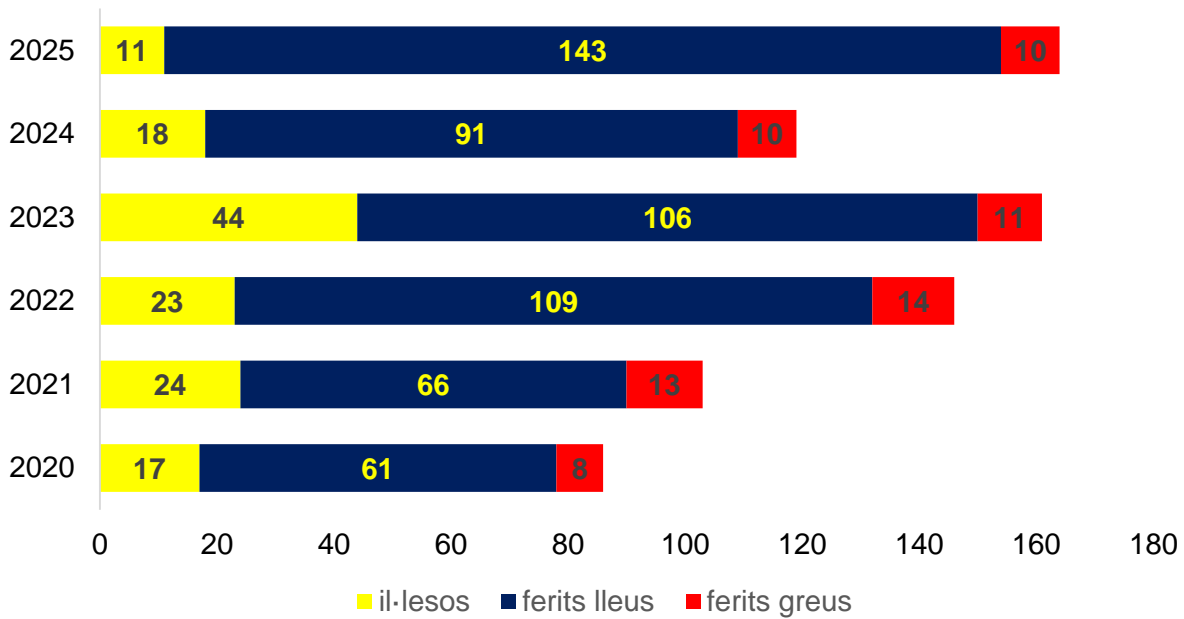
Durant l'any 2025 s'han registrat 143 atropellaments a la ciutat.

Han afectat un total de 152 víctimes, de les quals un 85,45% han resultat ferides lleus, un 6,62% són ferides greus i la resta il·leses. Malgrat l'augment considerable en aquesta tipologia, no hi ha cap víctima mortal i 8 de cada 10 atropellaments són amb un resultat de ferit lleu.

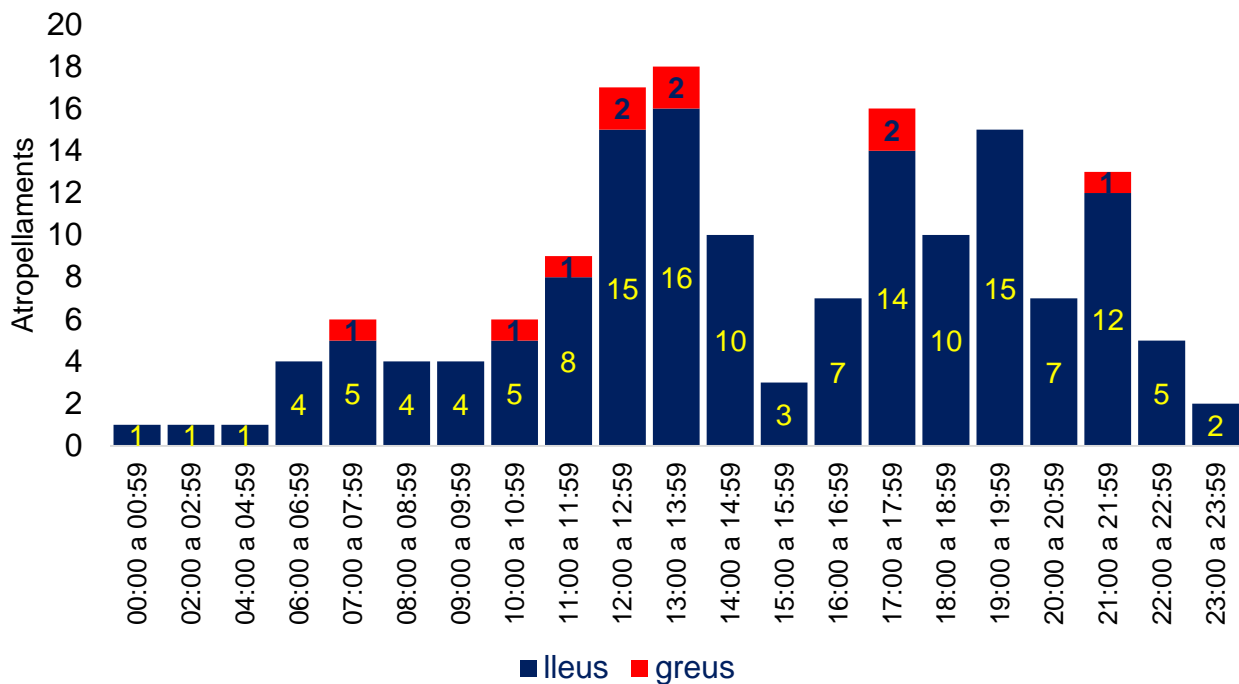
7.1 Relació entre accidents i atropellaments



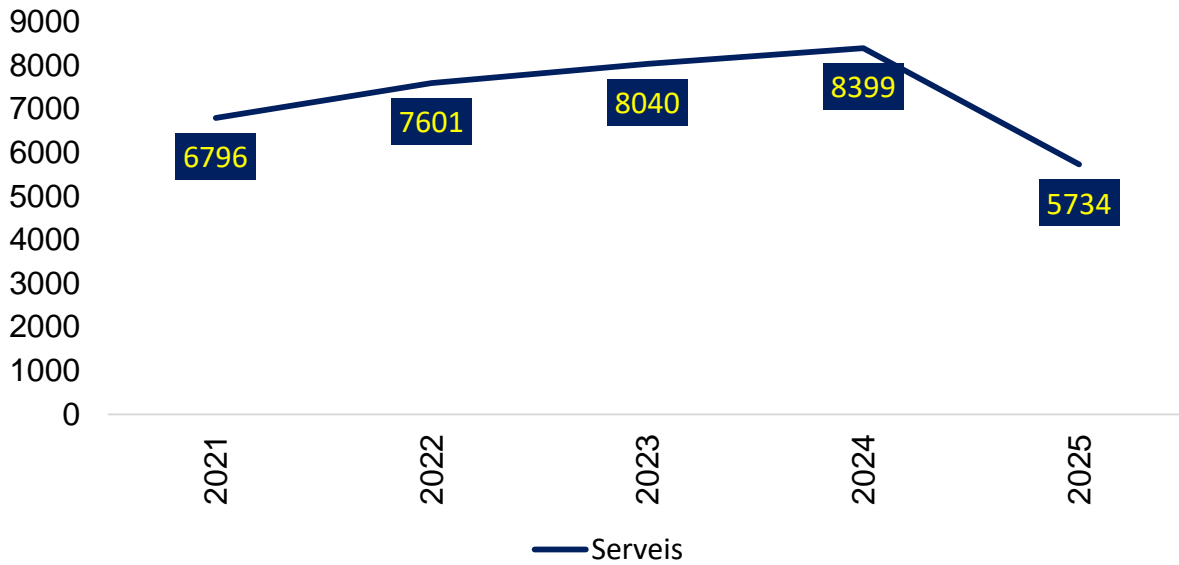
7.2 Atropellaments amb ferits lleus i greus, evolució anual



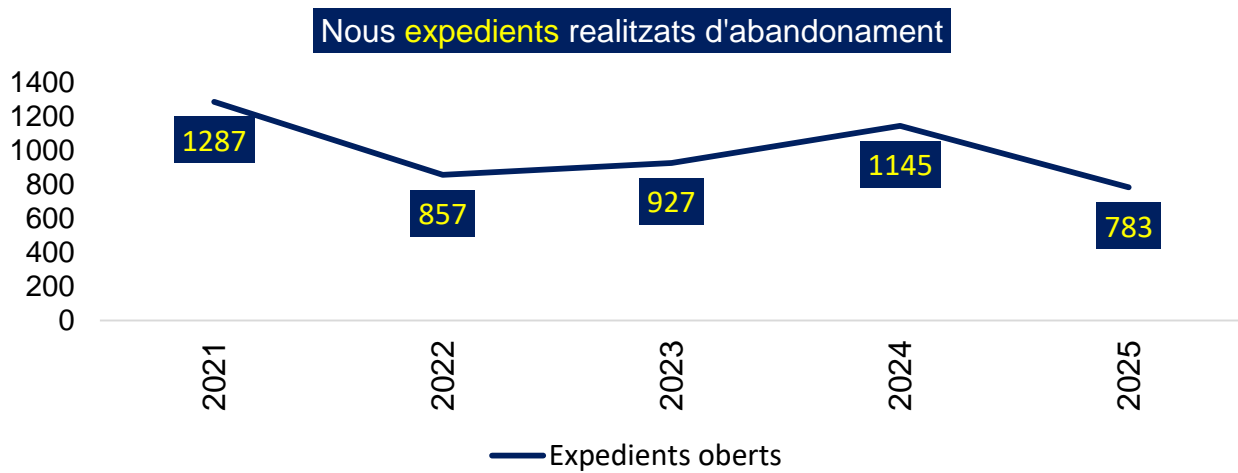
7.3 Atropellaments per franja horària 2025

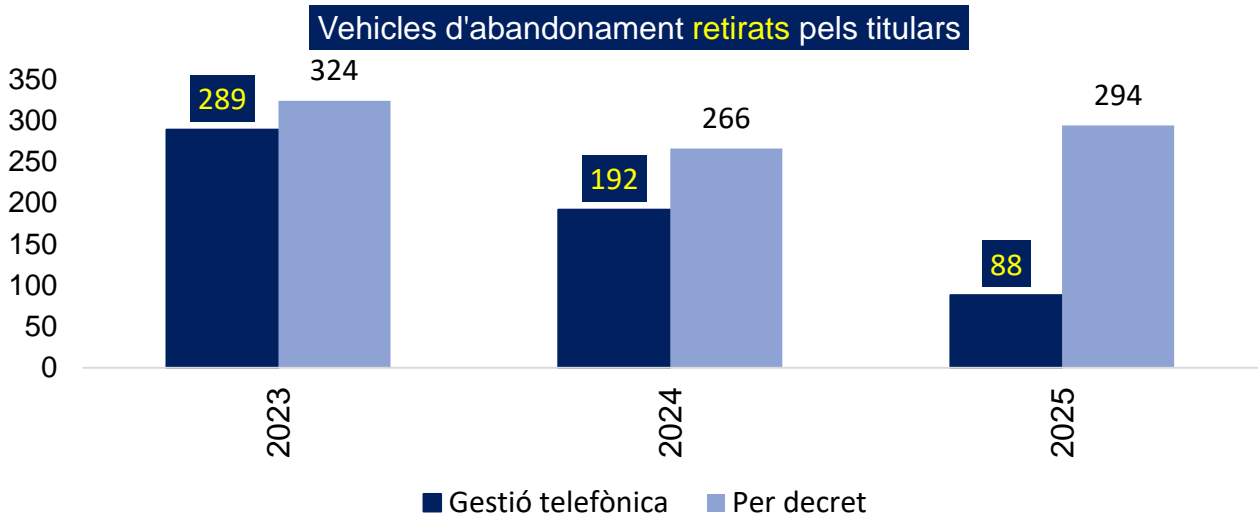
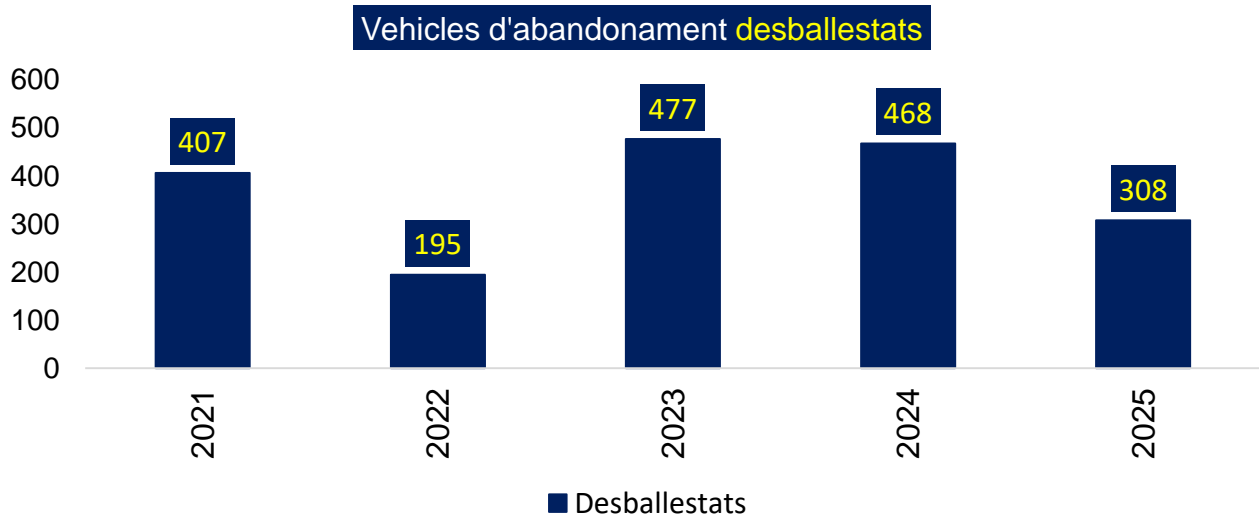


8 Serveis de grua



9 Vehicles d'abandonament





10 Serveis realitzats per unitats

10.1 Unitat de trànsit

A continuació es mostren alguns dels controls realitzats per la unitat de trànsit de PMS rellevants.

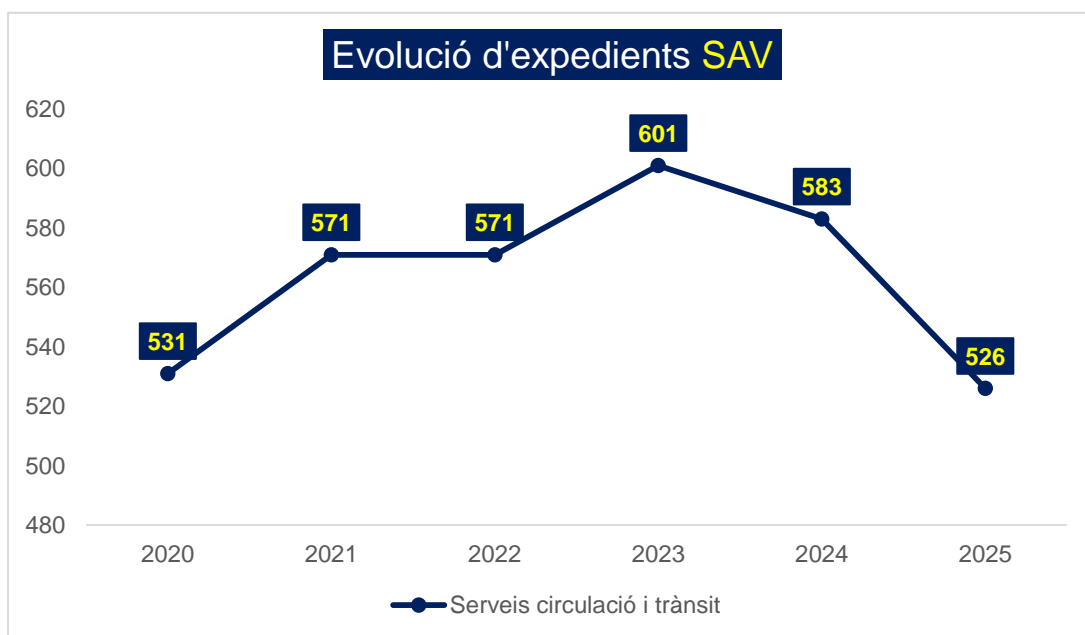
- Controls de velocitat (192)
- Acompanyaments de transports especials (40)
- Controls polivalents (39)
- Controls d'alcoholèmia i/o drogues (38)
- Controls de transport escolar (20)
- Controls de documentació (19)
- Punts alfa (17)
- Controls de mercaderies (5)

També han assistit a la resta d'unitats operatives en incidents de seguretat ciutadana, obstacles a la calçada, regulació del trànsit, indisciplina viària, etc.

10.2 Servei d'Atenció a la Víctima (SAV)

Des que al desembre del 2015 a Policia Municipal es va crear el Servei d'Atenció a la Víctima, ha estat un objectiu prioritari l'atenció personalitzada de les persones víctimes de violència de gènere i domèstica, així com de tota la violència relacionada amb la discriminació, l'odi o la intolerància per aspectes religiosos i/o migratoris, ideològics, sexuals i d'altres, fins al punt que aquest és un dels aspectes principals a la nostra carta de serveis.

A continuació es mostra l'evolució dels expedients atesos per aquest servei.

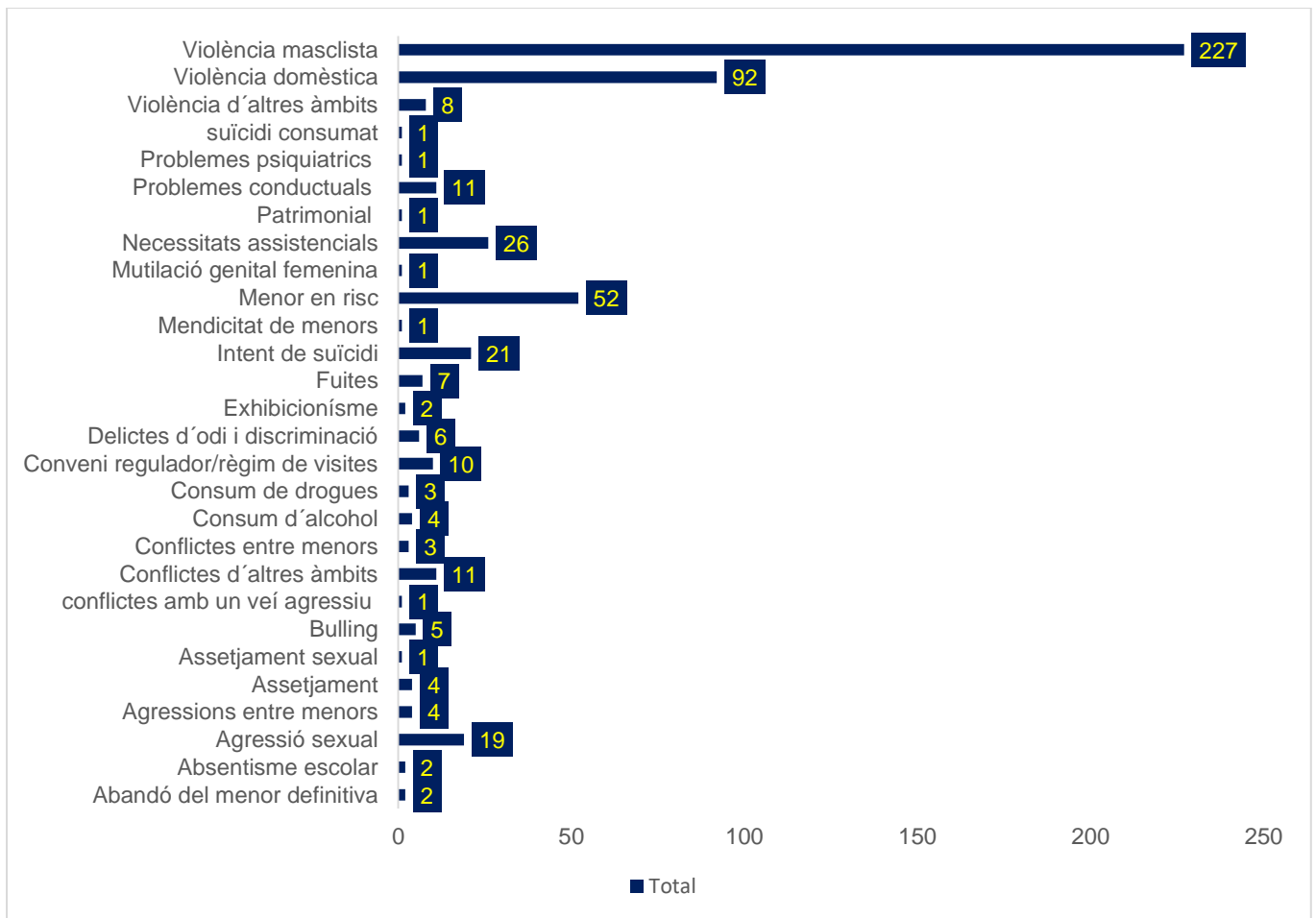


10.2.1 Intervencions del SAV

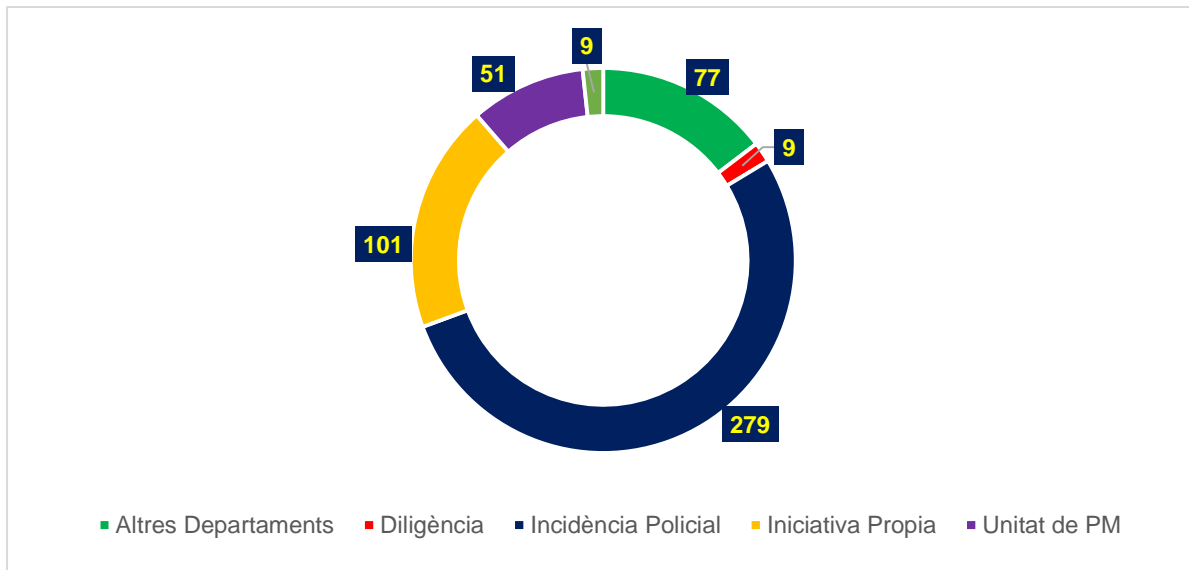
Apart dels expedients que es realitzen, la unitat també realitza entrevistes, seguiments telefònics d'assistència, acompanyaments, etc.

Durant l'any 2025 s'ha arribat a la xifra de **1.695 intervencions** per part de la unitat.

10.2.2 Expedients al SAV i motius de les atencions



10.2.3 Procedència dels expedients oberts



10.2.4 Tipus d'intervenció i/o servei realitzats per el SAV

Tipus	Total
Acompanyament al jutjat	18
Coordinacions amb altres departaments	302
Correu electrònic	60
Derivació d'altres departaments	129
Derivació d'altres departaments	77
Diligències	10
Diligències d'ofici	7
Diligències informatives	9
Incidència	248
Incidència / diligències	113
Primera atenció presencial	126
Primera atenció telefònica	292
Seguiment presencial	23
Seguiment telefònic	143
Tràmit de programació de visita	22
Tràmits d'expedient	101
Visites a domicili / hospital	15
Total	1.695

10.3 Unitat de Policia Administrativa i Civisme (UPAC)

La unitat ha realitzat diferents serveis, campanyes i seguiments, fent un total de **329**.

Campanyes:

- Vigilància en eixos comercials.
- Campanya de control d'establiments de pirotècnica.
- Control de terrasses a l'estiu.
- Campanya de gossos.

Seguiments:

- Comprovació d'instàncies per molèsties veïnals i incivisme.
- Molèsties generades per ocupacions.
- Vigilància de llocs i persones / grups conflictius / il·lícits penals.
- Vigilància, prevenció i estadística crema contenidors / comprovació càmeres i testimonis.
- Seguiments d'establiments de diferents tipus i control de l'activitat.
- Col·laboració i serveis amb les resta d'unitats operatives.
- Notificacions Ajuntament / precintes-desprecintes, intervencions conjuntes amb tècnics de l'Ajuntament.

Altres organismes:

- Mossos d'Esquadra.
- Policia Nacional.
- Guardia Civil.
- Inspecció de Treball.
- Llicències / tècnics municipals.

També s'han realitzat 19 inspeccions durant l'any 2025 conjuntament amb Inspecció del Treball, que han derivat en obertura d'expedients. Activitats i establiments com:

- Hostaleria.
- Construcció.
- Comerç.
- Bars.
- Fruiteries.
- Supermercats.
- Tallers.
- Perruqueries.
- Centres d'estètica.
- Botigues d'alimentació.

10.4 Unitat de Proximitat Estratègica (UPE)

El servei de Proximitat Estratègica es va crear a l'abril de 2024 i està format per: 6 policies, 1 sotsinspector, 1 caporal i 4 agents.

Cada agent és el referent de diferents associacions veïnals on es treballen directament les problemàtiques, amb actuacions i seguiments.

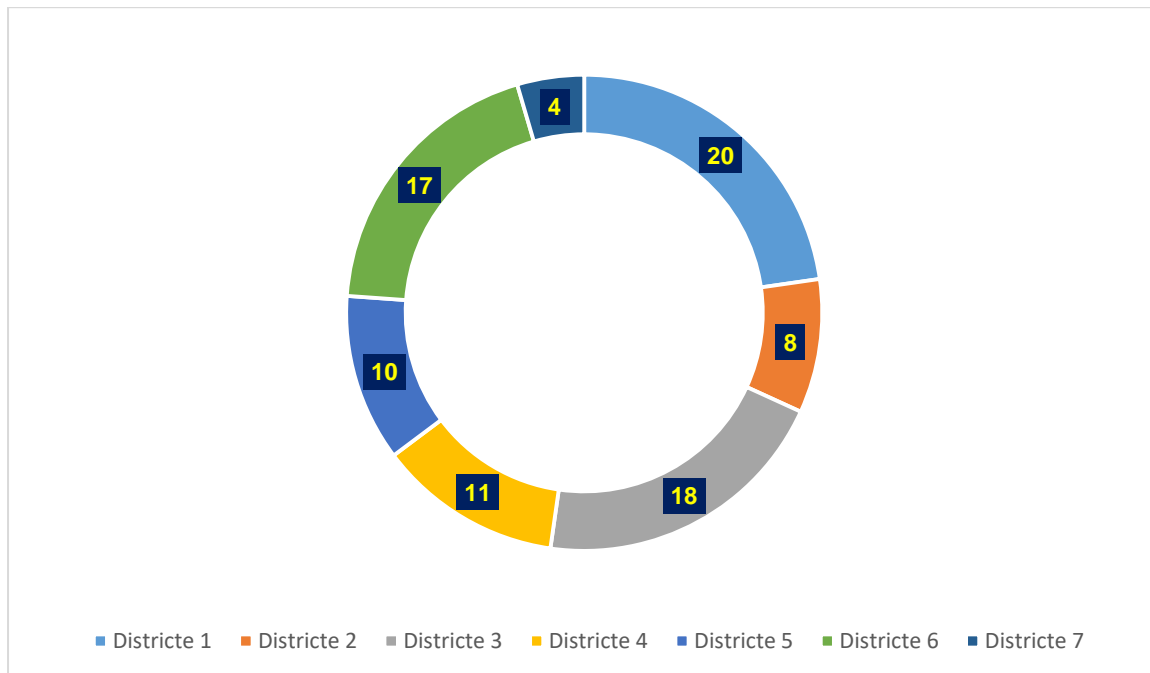
Durant el 2025 s'han mantingut contactes i vincles amb les diferents entitats i associacions veïnals, amb un total de 127 reunions tant presencials com no presencials.

En aquestes reunions s'han manifestat diferents punts de vista i informacions rellevants del territori, que generen preocupació a les entitats o veïns.

	Associacions de veïns	Centres educatius	Altres	Total
Reunions presencials	36	12	8	56
Reunions no presencials	54	15	2	71
				127

10.4.1 Seguiments realitzats per Proximitat Estratègica

A continuació es pot observar la distribució dels seguiments realitzats per la unitat als districtes de la ciutat:



També cal destacar la col·laboració amb la resta d'unitats de territori a nivell reactiu en diferents moments, i s'han realitzat xerrades formatives en associacions i casals.

10.4.2 Gestions realitzades a la unitat de relacions ciutadanes de la divisió de proximitat estratègica

Total de seguiments amb expedients policials oberts: 459

Seguiments segons l'origen de la petició:

- Peticions ciutadanes: 173
- Provenients de departaments de l'Ajuntament: 286

Instàncies tramitades presentades a OPENCERTIAC: 316

- Sol·licituds d'informes policials companyies asseguradores: 99
- Instàncies ciutadanes: 173
- Altres: 44

Total de seguiments fets al programa Eurocop: 104

- UPE (Unitat Proximitat Estratègica): 72
- Administrativa i civisme: 32

10.5 Unitat de Drons

En relació a la Unitat de Drons s'han realitzat un total de 13 vols, en diferents seguiments, concentracions de persones etc. amb una durada de 15 hores i la participació de 5 pilots.

10.6 Unitat Canina (UCA)

La Unitat Canina de la Policia Municipal de Sabadell participa de manera habitual en els serveis conjunts amb la resta d'unitats. Especialment amb les unitats de proximitat al territori i en els controls policials amb altres cossos policials, com PGCME, CNP. També realitzen serveis de seguiments i control quan estan relacionats amb animals com gossos.

Dins de tots els serveis específics només de la unitat, on n'hi ha més de 300, aquests són els més destacats que s'han realitzat:

- Punt beta (control prevenció d'infraccions administratives LOPSC I OOM): 56
- Identificacions de persones: 21
- Localització d'animal perdut: 19
- Actuacions en proteccions dels animals: 15
- Denúncia per infracció a l'ordenança de protecció d'animals (gossos, gats, fures): 15
- Identificacions de vehicles: 11
- Molèsties ocasionades per animals: 11
- Maltractament d'animals: 11
- Vehicles estacionat en gual / contra-gual / ampliació: 7
- Policia de seguretat: 6
- Recollida d'animals de la via pública: 6
- Policia assistencial i comunitària: 5

10.7 Unitat de Tasques Assistencials amb Gos de la Divisió de Proximitat Estratègica

La Unitat de Tasques Assistencials amb Gos, integrada a la Divisió de Proximitat Estratègica, desenvolupa actuacions de caràcter preventiu, educatiu, assistencial i comunitari, utilitzant la interacció assistida amb gossos com a eina de proximitat policial, intervenció social i formació ciutadana.

Durant l'any 2025 s'han dut a terme actuacions de caràcter formatiu, assistencial i divulgatiu adreçades a centres educatius, col·lectius vulnerables, associacions veïnals, ciutadania en general i serveis institucionals.

Sessions formatives sobre la tinença responsable d'animals de companyia, prevenció del consum de drogues, les funcions de la unitat canina, activitats assistencials amb gos, exhibicions públiques i ponències especialitzades.

S'han fet un total de 42 serveis per un total de 37 entitats diferents, arribant a 2.250 persones. També un total 5 exhibicions obertes a la ciutadania i s'ha col·laborat de manera directa amb 4 associacions veïnals: Can Llong-Castellarnau, Can Deu, Torre-romeu i Eixample.

Resultats globals durant el 2025:

- 42 serveis realitzats.
- 37 entitats diferents.
- 14 escoles i 1 universitat.
- 277 alumnes de primària.
- 518 alumnes de secundària.
- 4 centres d'educació especial.
- 2 casals d'estiu.
- 2.250 persones.
- 5 exhibicions obertes a la ciutadania.
- 4 associacions de veïns col·laboradores.
- 2 residències de gent gran.
- 5 formacions rebudes.

La unitat té com a objectiu el model de policia de proximitat basat en la prevenció, la confiança i el vincle social.

10.8 Unitat d'Educació Viària

La Unitat d'Educació Viària desenvolupa la seva activitat educativa amb els alumnes de diversos centres educatius de Sabadell.

L'educació viària és una activitat molt important per tal de garantir l'adquisició de coneixements sobre el que és la via pública, la seguretat viària, els accidents de trànsit, els primers auxilis i la mobilitat sostenible.

- Formacions basades en l'educació viària: infantil, 2n, 6è, ESO, cicles formatius, educació especial i casals.
- Formacions basades en civisme i convivència: 3r, 4t, 5è i educació especial.

Amb un total de 4.280 alumnes

10.9 Unitat d'atestats (UAT)

Unitat transversal que intervé en la gran majoria de procediments penals, diligències, comunicació amb jutjats, accidents, documentació, procediments administratius, tramitacions així com instruir les denúncies de la ciutadania.

Ha realitzat un total de **2.452** procediments penals instruïts durant l'any 2025, com són:

Procediments penals i delictes

- Delictes contra la seguretat viària: 455
- Procediments delictes a l'àmbit de la llar investigats: 106
- Detencions PM Sabadell: 244
- Detencions per ordre judicial PM Sabadell 38
- Detencions totals: 282

Altres tràmits

- Assessoria jurídica: 3
- Autoritzacions a menors per viatjar a l'estranger: 65
- Desaparició de persones: 3
- Diligències informatives: 83
- Localització de persones: 2
- Logística: 14
- Pèrdua de documents i/o objectes: 395
- Recuperació de documents i/o objectes: 71
- Recuperació de vehicles sostrets: 66
- Altres tràmits: 30

10.10 Unitat de Vigilància Rural (UVR)

La Unitat de Vigilància Rural té com a objectiu en el seu treball diari la vigilància de les activitats que es desenvolupen a l'espai natural de la ciutat. La superfície forestal i agrària representa aproximadament el 40% de la superfície total de Sabadell (37.8km²) i es localitza principalment a la serra de Sant Iscle, la ribera fluvial del riu Ripoll i els tres parcs periurbans (Can Deu, la Salut i Castellarnau).

A més, té la col·laboració directa amb el departament de gestió d'Ecosistemes i Sostenibilitat de l'Ajuntament, així com amb d'altres departaments i unitats relacionades com ara Agents Rurals o ADF.

Durant el 2025 han realitzat un total de 698 serveis:

- Recollida d'animals a la via pública (51)
- Retirada de vehicles procedents de robatori (7)

- Denuncies per infraccions administratives (RGV) (53)
- Tancament d'accés a la zona fluvial (18)
- Identificacions (53)
- Caigudes d'arbres a la via pública (12)
- Vigilància del mercat setmanal (3)
- Protecció escolar (25)
- Actuacions amb protecció d'animals (83)
- Incendis (crema de rostolls, barbacoes etc.) (33)
- Inspeccions de l'activitat (horts) (26)
- Localització d'animals perduts (27)
- Abocaments fora dels llocs autoritzats (35)
- Actuacions amb vespes asiàtiques (20)
- Actuacions en caça i pesca (3)
- Alarmes d'instal·lacions (28)
- Accés al medi ambient (5)
- Resta de serveis relacionats amb la policia de seguretat (89)
- Altres incidències (125)

10.11 Unitat de Vehicles

La unitat s'encarrega de les incidències generades pels vehicles abandonats a la via pública de la ciutat, tant la gestió, seguiment, obertura d'expedients, comunicació amb els titulars i coordinació amb la resta d'unitats operatives, com quan aquestes detecten vehicles susceptibles de trobar-se a la via pública en estat d'abandonament.

Durant el 2025 es va incrementar la retirada un 48%, amb un **total de 308 vehicles retirats i destruïts**, i un total de 783 expedients oberts durant l'any 2025.

11 Recursos humans

11.1 Personal total

	2022	2023	2024	2025
Intendent major	1	1	0	0
Intendent	0	0	0	1
Inspector	2	1	1	1
Sotsinspector	5	4	3	4
Sergent	10	10	13	9
Caporal	22	21	20	24
Agent	187	190	192	189
Agent en pràctiques	14	12	13	22
Agent a l'ISPC			13	22
Total	241	239	255	272

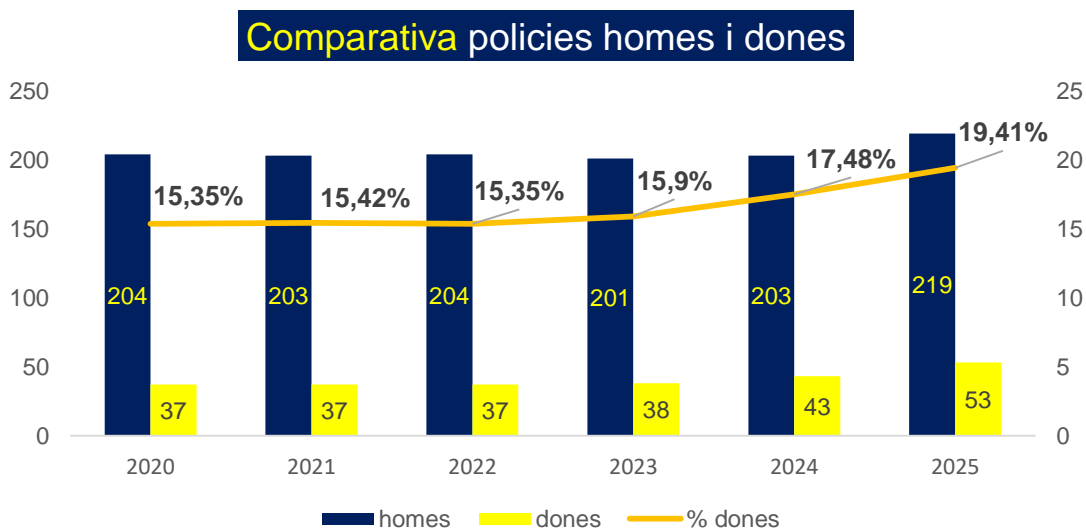
	2022	2023	2024	2025
Administració	14	17	14	12
Operari de grua	10	10	10	10
Total	24	27	24	22

Total personal adscrit	265	266	279	294
-------------------------------	------------	------------	------------	------------

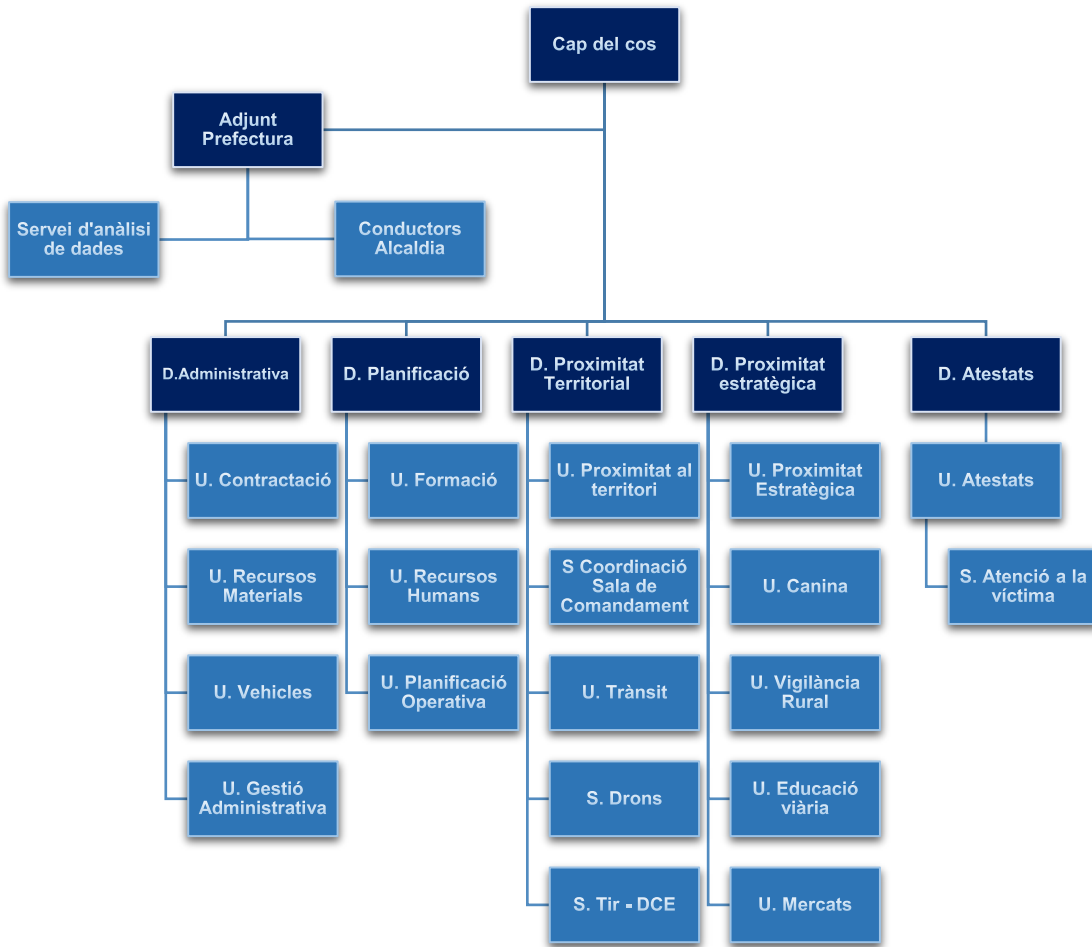
11.2 Comparativa d'efectius policials



11.3 Distribució de policies, evolució anual i percentatges



11.4 Organigrama de la Policia Municipal 2025



11.5 Distribució per unitats

Unitats	2020	2021	2022	2023	2024	2025
Direcció	4	4	3	2	1	1
Adjunt direcció	0	0	0	0	1	1
Conductors alcaldia	-	-	-	-	2	2
Unitat Anàlisi de Dades	0	0	0	0	1	1
Direcció	4	4	3	2	5	5
Proximitat al territori (integrada per anterior USC i Districtes)	166	166	166	170	162	195
Trànsit (unitat motorista i radar)	18	16	17	14	19	19
Divisió territorial	184	182	183	184	181	214
Proximitat estratègica	-	-	-	2	7	7

Unitat Canina (K-9)	5	5	5	5	4	4
UVR (vigilància rural)	4	4	4	4	4	4
UEVI (educació viària)	2	2	2	2	2	2
UPAC (policia administrativa i civisme)	0	0	0	4	4	3
Divisió proximitat estratègica	13	12	12	18	22	20
UAT (atestats i investigació)	21	22	22	20	19	19
SAV (atenció a la víctima)	3	2	2	2	3	3
Divisió atestats i investigació	30	30	29	22	22	22
Gestió	1	1	2	2	1	1
URM (recursos materials)	3	3	3	3	3	3
UVC (vehicles)	3	2	3	3	3	4
Divisió gestió administrativa	4	6	8	8	7	7
Comunicació	1	1	1	1	1	1
Recursos humans	1	1	1	1	1	1
Planificació operativa	2	2	2	2	2	2
Suport informàtic	1	1	1	0	0	0
Formació	1	1	1	1	1	1
Divisió planificació	6	6	6	5	5	5
Personal total	241	240	241	239	255	273

12 Cursos i formació

12.1 Total de cursos realitzats

S'ha realitzat un total de 110 cursos, acumulant un total de 16.485 hores, alguns dels més importants realitzats són:

- Taller sobre primeres intervencions amb víctimes de violència de gènere
- Curs en investigació i anàlisi dels accidents de trànsit (EPSI)
- Software Eurocop
- Mindfulness
- Lideratge d'equips
- Procediments policials i formació sanitària
- Negociació i mediació per comandaments
- TIR
- Policia administrativa
- Grappling policial
- Curs d'acollida nous agents 2025
- Curs progressions en immobles CQB
- Curs de caporal
- Introducció a la IA
- Curs d'instrucció d'atestats
- Curs inspector de Policia Municipal
- DEA
- Jornades sobre el cicle d'intel·ligència i amenaces desestabilitzadores
- Curs acollida agents mobilitat horitzontal
- Jornades de falsedat documental
- Llenguatge inclusiu i no sexista

- Jornada policial per l'abordatge de conductes suïcides
- Seguretat alimentària principal: control del transport i establiments
- Jornades de sensibilització contra l'assetjament escolar.

13 Compromisos de la carta de serveis

Respondre amb celeritat en els accidents de trànsit amb ferits

En el 98% dels casos en accidents de trànsit amb ferits, arribarem al lloc dels fets en un termini màxim de 7 minuts des de la recepció de l'avís.

Nombre d'avisos d'accidents de trànsit amb ferits: 565.

Nombre d'avisos d'accidents de trànsit amb ferits en què hem arribat al lloc dels fets abans de 7 minuts: 556.

Percentatge d'accidents de trànsit amb ferits en què hem arribat al lloc dels fets abans de 7 minuts: 98,41%.

Mitjana de temps d'arribada als accidents de trànsit amb ferits des del seu avís: 6,01 min.

Respondre amb celeritat i coordinació amb altres serveis d'emergència en aquells casos en què hi hagi perill per a la vida o la integritat física de les persones i els seus béns.

En el 98% dels casos en què hi hagi risc per a la vida o posin en greu perill la integritat física de les persones i els seus béns, assistirem als serveis en un termini màxim de 7 minuts des de la recepció de l'avís.

Nombre d'avisos en què hi hagi risc per a la vida o posin en greu perill la integritat física de les persones i els seus béns: 1.238

Nombre d'avisos en què hi hagi risc per a la vida o posin en greu perill la integritat física de les persones i els seus béns en què hem arribat al lloc dels fets abans de 7 minuts: 1.215

Percentatge d'avisos en què hi hagi risc per a la vida o posin en greu perill la integritat física de les persones i els seus béns en què hem arribat al lloc dels fets abans de 7 minuts: 98,14%

Mitjana de temps d'arribada al lloc en què hi hagi risc per a la vida o posin en greu perill la integritat física de les persones i els seus béns: 5 min.

Oferir amb la màxima celeritat assessorament preventiu, atenció personalitzada, professional i eficient a possibles víctimes de violència.

En el 98% dels casos, atendrem de manera personalitzada a persones víctimes de violència masclista, domèstica, o per delictes d'odi i discriminació abans de 24 hores.

Nombre de casos de víctimes de violència masclista, domèstica, o per delictes d'odi i discriminació: 529

Nombre de casos de víctimes de violència masclista, domèstica, o per delictes d'odi i discriminació atesos de manera personalitzada abans de 24 hores: 529

Percentatge de casos víctimes de violència masclista, domèstica, o per delictes d'odi i discriminació atesos de manera personalitzada abans de 24 hores: 100%

Atendre amb celeritat a persones que desitgen presentar denúncia.

En el 80% dels casos en què el ciutadà desitgi presentar denúncia, ens comprometem a atendre'l en un temps màxim de 15 minuts.

Nombre de casos en què el ciutadà desitgi presentar denúncia: 2.153

Nombre de casos en què el ciutadà desitgi presentar denúncia i hagi estat atès abans de 15 minuts: 1.942

Percentatge de casos en què el ciutadà desitgi presentar denúncia i hagi estat atès abans de 15 minuts: 90'02%

Mitjana de temps d'espera dels casos en què el ciutadà desitgi denúncia presencialment: 3,25

Respondre amb celeritat les sol·licituds formals dels ciutadans.

En el 90% dels casos, informarem de les actuacions que es duren a terme en aquelles sol·licituds formals de caràcter no urgent dels ciutadans en un termini màxim de 5 dies

Nombre de sol·licituds formals de caràcter no urgent: 535

Nombre de respostes a sol·licituds formals de caràcter no urgent fetes abans de 5 dies: 529

Percentatge de respostes a sol·licituds formals de caràcter no urgent fetes abans de 5 dies: 98,93%

Gestionar amb celeritat la retirada de vehicles abandonats que representin un perill per a la seguretat del trànsit.

En el 90% dels casos, retirarem aquells vehicles abandonats que representin un perill per a la seguretat del trànsit en 2h des de la recepció de l'avís.

Nombre d'avísos de vehicles abandonats que representin un perill per a la seguretat del trànsit: 86

Nombre de vehicles abandonats que representin un perill per a la seguretat del trànsit retirats abans de 2 hores des de la recepció de l'avís: 86

Percentatge de vehicles abandonats que representin un perill per a la seguretat del trànsit retirats abans de 2 hores des de la recepció de l'avís: 100%

Promoure la formació i prevenció en Educació Viària

Ens comprometem a la realització de cursos d'educació viària als alumnes d'Educació Primària a un mínim 4500 alumnes cada any.

Nombre d'alumnes d'Educació Primària als cursos d'educació viària: 4.280

14 Comunicació

Diàriament la Policia Municipal de Sabadell manté comunicacions amb els mitjans d'àmbit local per tal d'informar amb la màxima celeritat a tota la ciutadania sobre totes aquelles incidències que poden ser del seu interès. A destacar que durant l'any 2025 es va crear un nou canal de comunicació a la xarxa social d'Instagram.


14.1 Instagram

Al 2025 s'ha creat un nou canal de comunicació: el **compte oficial d'Instagram de Policia Municipal de Sabadell**.

Al finalitzar l'any 2025 les estadístiques del perfil són:

- 8.705 seguidors.
- 4.896.962 visualitzacions.
- 72.627 interaccions.
- 360 publicacions.
- 62.539 m'agrada.


Publicacions més rellevants al 2025:



Controls de patinets 🛵🚲📊
 Durant aquest 2025, hem imposat més de 500 sancions per infraccions relacionades amb la circulació de VMP 🚫🚲
 Des del 2023, ja hem requisat més de 120 vehicles que no complien la normativa ✖️✅
 Circula amb responsabilitat 🛑 Per la teva seguretat i la dels altres! #INFOPMS #SeguretatVial #PoliciaSabadell #PoliciaMunicipal



#CONTROLSPMS 🛑👮🏻 Coordinem controls policials centrats en #VMP (patinets elèctrics) 🚲🔍
 Controls centrats en: 🚫 Circulació per zones prohibides 📱 Respecte pels senyals 🛑
 Ús d'auriculars o mòbil mentre es condueix 🚫 Control de velocitat 🛑
 #SeguretatViària #PMSabadell #MobilitatSegura #CivismePMS



Controls de velocitat a #Sabadell per garantir la seguretat Participem en la campanya del @transitcat per combatre la velocitat excessiva a la ciutat ⚠️ Córrer massa és un perill per a tothom, especialment per a vianants i ciclistes ✅
 Controls en zona urbana ✅ Coordinació amb @mossos i altres policies locals ✅
 Radars en remolc per reforçar la vigilància Reduir la velocitat salva vides
 #PoliciaSabadell #ControlVelocitat #SeguretatViària #NoCorris

14.2 Comunicats de premsa

- Gener: 23
- Febrer: 18
- Març: 16
- Abril: 14
- Maig: 17
- Juny: 19
- Juliol: 21
- Agost: 3
- Setembre: 17
- Octubre: 19
- Novembre: 15
- Desembre: 23

Total: 205

14.3 Connexions amb Ràdio Sabadell

Connexions diàries amb Ràdio Sabadell per indicar incidències sobre el trànsit, com retencions o talls de carrer, i així informar a la ciutadania sobre l'estat de la circulació a la ciutat.

Durant l'any 2025 s'han efectuat un total de 225 connexions amb Ràdio Sabadell.

15 Objectius 2026

De cara al proper exercici es marquen una sèrie d'objectius que donen continuïtat al treball iniciat els darrers anys, incorporant alhora noves línies d'actuació que donin resposta als reptes que hem detectat durant el 2025.

Innovació tecnològica i modernització d'equipaments

Després de la implementació del programa Eurocop al febrer del 2025, volem consolidar aquesta transformació digital amb la incorporació dels equips de telefonia mòbil als agents, i també hi ha prevista la incorporació de les càmeres corporals, una eina que ha demostrat la seva utilitat tant en la protecció dels agents com en la resolució d'incidències.

Seguretat intel·ligent i explotació de dades

L'objectiu és aprofitar millor la informació que es recull diàriament. Implementant quadres de comandament que permetin detectar patrons delictius i d'accidentalitat amb més antelació, facilitant una planificació més eficient dels dispositius. Paral·lelament, es continuarà amb l'ampliació del sistema de videovigilància, prioritzant les zones que han mostrat una major concentració d'incidències durant el 2025, especialment al Centre i a la Creu de Barberà.

Convivència i ús dels espais públics

Al detectar un creixement d'incidents en determinades places i zones d'alta concentració ciutadana, especialment durant els caps de setmana, es vol treballar de forma més coordinada amb els departaments de l'Ajuntament implicats i les unitats, fent més seguiments per tal gestionar els conflictes derivats de l'ús compartit d'aquests espais, buscant un equilibri entre la lliure circulació, el descans veïnal i les activitats lúdiques.

Comunicació directa amb la ciutadania

L'èxit del canal d'Instagram durant el primer any (més de 8.700 seguidors) anima a seguir potenciant aquest mitjà. Per al 2026 es volen incorporar continguts més pràctics, de proximitat i d'actuacions, així com explorar noves fórmules que facilitin a la ciutadania la comunicació amb el cos per a tràmits no urgents, reduint així el temps d'espera presencial.

Programes educatius i preventius

Pel que fa a les activitats d'educació viària als centres educatius, la voluntat és arribar a un nombre cada vegada més gran d'alumnes. També es reforçaran les xerrades i tallers preventius adreçats a col·lectius específics, en diferents matèries i especialment sobre la convivència als espais públics.

Després dels bons resultats de la unitat de tasques assistencials amb gos durant el 2025, arribant a més de 2.250 persones a través de 42 serveis, es vol expandir aquest programa, amb l'objectiu d'incrementar les visites a centres educatius, residències de gent gran i col·lectius vulnerables. Utilitzant el gos com a eina de vinculació social i suport en activitats de caràcter preventiu, educatiu i emocional.