

Codi Segur de Verificació: 281142a0-bd3a-43ad-a1cd-86ba39ac1650
 Origen: Administració
 Identificador document original: ES_L01081206_2024_1467258
 Data d'impressió: 18/06/2024 12:38:09
 Pàgina 1 de 74

SIGNATURES
 Cap signatura aplicada

Ajuntament de Matadepera

(2023)

I. LIQUIDACIÓ DEL PRESSUPOST DE DESPESES

ESTAT DE LIQUIDACIÓ DEL PRESSUPOST

Data obertic

10/05/2024 12:51:42PM

Pàg.

1

APLICACIÓ PRESSUP.	DESCRIPCIÓ	CRÈDITS PRESSUPOSTARIS			DESPESES COMPROMES.	OBLIGACIONS RECONEGUDES NETES	PAGAMENTS	OBLIGACIONS PENDENTS DE PAGAMENT A 31 DE DESEMBRE	ROMANENTS DE CRÈDIT
		INICIALS	MODIFICACIONS	DEFINITIVES					
01	12003	258.498,45		258.498,45	263.850,79	263.850,79	263.850,79	-5.352,34	
01	12004	79.690,33	-8.924,55	70.765,78	51.855,23	51.855,23	51.855,23	18.910,55	
01	12100	156.301,03	-4.883,03	151.418,00	143.565,58	143.565,58	143.565,58	7.852,42	
01	12101	635.776,94	-15.378,79	620.398,15	619.650,56	619.650,56	619.650,56	747,59	
01	12103	10.990,00		10.990,00				10.990,00	
01	13000				61,22	61,22	61,22	-61,22	
01	15000	43.332,99		43.332,99	41.700,45	41.700,45	41.700,45	1.632,54	
01	15100	30.000,00	93.907,56	123.907,56	123.861,00	123.861,00	123.861,00	46,56	
01	16000	387.222,70	-66.738,19	320.484,51	326.332,85	326.332,85	296.086,88	-5.848,34	
01	16200		1.000,00	1.000,00	302,50	302,50	302,50	697,50	
01	20400	51.000,00	2.227,77	53.227,77	50.348,77	41.328,07	41.328,07	11.899,70	
01	20600	2.000,00	1.136,40	3.136,40	2.953,04	2.236,66	2.236,66	899,74	
01	21209	1.500,00		1.500,00	601,69	601,69	601,69	898,31	
01	21400	1.500,00	1.000,00	2.500,00	2.924,70	1.859,74	1.859,74	640,26	
01	21500	600,00		600,00				600,00	
01	21901	1.500,00	1.324,95	2.824,95	1.869,45	1.869,45	1.869,45	955,50	
01	22100	10.122,32	6.395,76	16.518,08	12.395,36	7.264,65	6.887,03	9.253,43	
01	22103	8.651,14	9.166,67	17.817,81	19.166,67	9.967,62	9.967,62	7.850,19	
01	22104	14.000,00	10.319,30	24.319,30	25.498,79	15.252,00	15.252,00	9.067,30	
01	22114	1.000,00		1.000,00	1.417,16	1.417,16	1.417,16	-417,16	
01	22200	2.000,00		2.000,00	5.378,26	4.582,67	4.582,67	-2.582,67	
01	22289	2.764,08		2.764,08	2.764,08	2.764,08	2.764,08	323,57	
01	22400	2.000,00		2.000,00	1.676,43	1.676,43	1.676,43	1.544,66	
01	22624	2.500,00		2.500,00	955,34	955,34	955,34	1.000,00	
01	22689	1.000,00		1.000,00	363,00			1.000,00	
01	22700	6.514,56	339,76	6.854,32	6.854,32	5.768,56	5.225,68	1.085,76	
01	22701	25.000,00	4.705,31	29.705,31	30.014,30	22.697,09	22.697,09	7.008,22	
01	22703	20.000,00		20.000,00	12.970,98	12.970,98	12.970,98	7.029,02	
01	22710		250,00	250,00	137,34	137,34	137,34	250,00	
01	23020				100,40	100,40	100,40	-100,40	
01	23120		8.639,82	8.639,82	8.639,82	8.639,82	8.639,82		
01	62229		2.800,42	2.800,42	2.248,76	682,68	682,68	2.117,74	
01	62301			1.000,00	266,20	266,20	266,20	733,80	
01	133	1.000,00		1.000,00					
	Suma	1.757.464,54	47.289,16	1.804.753,70	1.766.136,14	1.718.780,73	1.687.614,26	31.166,47	85.972,97



Codi Segur de Verificació: 281142a0-bd3a-43ad-a1cd-86ba39ac1650
 Origen: Administració
 Identificador document original: ES_L01081206_2024_1467258
 Data d'impressió: 18/06/2024 12:38:09
 Pàgina 3 de 74

SIGNATURES
 Cap signatura aplicada

Ajuntament de Matadepera

(2023)

ESTAT DE LIQUIDACIÓ DEL PRESSUPOST

I. LIQUIDACIÓ DEL PRESSUPOST DE DESPESES

Data obtingut

10/05/2024 12:51:42PM

Pàg.

3

APLICACIÓ PRESSUP.	DESCRIPCIÓ	CREDIT'S PRESSUPOSTARIS			DESPESES COMPROMES.	OBLIGACIONS RECONEGUDES NETES	PAGAMENTS	OBLIGACIONS PENDENTS DE PAGAMENT A 31 DE DESEMBRE	ROMANENTS DE CREDIT
		INICIALS	MODIFICACIONS	DEFINITIVES					
03	333 62201 Teatre Auditori	2.816,88	71.728,80	74.545,68	71.728,80	115.084,89	109.106,85	5.978,04	74.545,68
03	342 62205 Aparcament de ZEM		115.084,92	115.084,92	115.084,89	960,01	960,01		0,03
03	342 63215 Adequació serveis existents i escomesses camp de futbol		67.657,24	67.657,24	54.675,85				66.697,23
03	450 12000 Sous del Grup A.1.	20.336,55	-10.675,86	20.336,55	20.430,37	20.430,37	20.430,37		-93,82
03	450 12001 Sous del Grup A.2	14.861,61		4.185,75	23.303,39	23.303,39	23.303,39		4.185,75
03	450 12004 Sous del Grup C.2.	23.196,55		23.196,55	18.027,38	18.027,38	18.027,38		-106,84
03	450 12100 Compliment de destinació.	24.291,70	-6.165,00	18.126,70	40.795,01	40.795,01	40.795,01		99,32
03	450 12101 Compliment de destinació.	52.120,61	-7.520,70	44.599,91	20.990,06	20.990,06	20.990,06		3.804,90
03	450 13000 Reintegracions bàsiques.	20.894,17		20.894,17	18.611,15	18.611,15	18.611,15		-95,89
03	450 13002 Altres remuneracions.	18.527,50		18.527,50	7.227,19	7.227,19	7.227,19		28,15
03	450 15000 Productivitat	6.805,34	450,00	7.255,34	35.926,88	35.926,88	32.488,15	3.438,73	14.852,34
03	450 16000 Seguretat Social.	50.779,22		50.779,22	8,08	8,08	8,08		-8,08
03	450 22502 Tribus de les entitats locals	5.000,00		5.000,00	26.421,93	26.421,93	26.421,93		5.000,00
03	450 22706 Estudis i treballs tècnics		26.421,93	26.421,93	13.131,95	13.131,95	13.131,95		-60,20
03	450 60904 Projecte urbanització Trav.BV-1221	13.071,75		13.071,75	5.719,02	5.719,02	5.719,02		-26,19
04	330 12003 Sous del grup C1	5.692,83		5.692,83	15.127,12	15.127,12	15.127,12		-363,46
04	330 12100 Compliment de destinació	14.763,66		14.763,66	47.009,33	47.009,33	47.009,33		-2.305,46
04	330 12101 Compliment específic	44.703,87		44.703,87	2.085,96	2.085,96	2.085,96		110,04
04	330 13001 Hores extraordinàries	1.215,00	981,00	2.196,00	64.028,08	64.028,08	64.028,08		-3.406,77
04	330 13002 Altres remuneracions.	60.621,31		60.621,31	6.812,28	6.812,28	6.812,28		9,44
04	330 15000 Productivitat	6.601,72	220,00	6.821,72	6.191,10	6.191,10	6.191,10		0,90
04	330 15100 Gratificacions	300,00	320,00	620,00	40.832,40	40.832,40	40.832,40		-681,41
04	330 16000 Seguretat Social.	43.550,57		43.550,57	970,52	970,52	970,52		-1.071,35
04	330 20600 Renting equips processos informació	684,05	286,47	970,52	3.125,21	3.125,21	3.125,21		1.000,00
04	330 21222 Reparació, mant. i conserv. Casal	2.000,00	53,86	2.053,86	48.125,53	48.125,53	48.125,53		1.000,00
04	330 21500 Reparació, manteniment i conservació mobiliari	1.000,00		1.000,00	35.073,17	35.073,17	34.462,25	610,92	1.000,00
04	330 22000 Ordinari no inventariable.	47.078,76	13.504,29	60.583,05	26.090,54	18.624,23	18.624,23		25.509,88
04	330 22100 Energia elèctrica.	21.919,21	3.749,37	25.668,58	1.449,75	995,90	995,90		7.044,35
04	330 22200 Gas.	1.819,30	148,01	1.967,31	331,21	331,21	331,21		971,41
04	330 22200 Serveis de Telecomunicacions.	1.200,00		1.200,00	1.544,87	939,87	939,87		868,79
04	330 22299 Altres despeses en comunicacions	49.310,70	6.800,00	6.800,00	46.274,12	46.274,12	46.274,12		5.860,13
04	330 22613 Dil·lusió i comunicació	49.310,70		49.310,70	48.125,53	48.125,53	48.125,53		3.036,58
04	3321 13000 Reintegracions bàsiques.	51.291,96		51.291,96					3.166,43
04	3321 13002 Altres remuneracions.								
		Suma							
		2.836.081,54	601.727,38	3.437.808,92	3.269.263,36	3.037.276,75	2.966.724,20	70.552,55	400.532,17



Codi Segur de Verificació: 281142a0-bd3a-43ad-a1cd-86ba39ac1650
 Origen: Administració
 Identificador document original: ES_L01081206_2024_1467258
 Data d'impressió: 18/06/2024 12:38:09
 Pàgina 4 de 74

SIGNATURES
 Cap signatura aplicada

Ajuntament de Matadepera

(2023)

ESTAT DE LIQUIDACIÓ DEL PRESSUPOST

I. LIQUIDACIÓ DEL PRESSUPOST DE DESPESES

APLICACIÓ PRESSUP.	DESCRIPCIÓ	CREDIT'S PRESSUPOSTARIS			DESPESES COMPROMES.	OBLIGACIONS RECONEGUDES NETES	PAGAMENTS	OBLIGACIONS PENDENTS DE PAGAMENT A 31 DE DESEMBRE	ROMANENTS DE CREDIT
		INICIALS	MODIFICACIONS	DEFINITIVES					
04	Productivitat	5.109,41		5.109,41	5.088,73	5.088,73	5.088,73	40,68	
04	Seguretat Social.	33.053,73	314,17	33.367,90	32.726,53	32.726,53	30.320,53	641,37	
04	Manteniment biblioteca	500,00		500,00	342,39	342,39	342,39	157,61	
04	Premsa, revistes, llibres i altres publicacions.	750,00	6.650,00	7.400,00	7.365,25	7.345,09	1.349,25	54,91	
04	Material biblioteca	500,00		500,00				500,00	
04	Tributs de les entitats locals				116,03	116,03	116,03	-116,03	
04	Activitats biblioteca	2.000,00	2.000,00	4.000,00	3.624,83	3.393,83	3.230,54	606,17	
04	Del personal no directiu				9,60	9,60	9,60	-9,60	
04	Adquisició llibres		31,08	31,08				31,08	
04	Activitats culturals i esportives	12.000,00	19.436,00	31.436,00	55.214,16	47.099,30	47.099,30	-15.663,30	
04	Música a Matadepera	25.000,00	46.267,80	71.267,80	48.560,32	46.868,10	46.868,10	24.399,70	
04	Programació activitats infantils	10.000,00	1.573,00	11.573,00	6.738,99	3.229,94	3.229,94	8.343,06	
04	Drets d'autor	2.500,00		2.500,00	4.370,77	4.370,77	4.370,77	-1.870,77	
04	Taller plaques	2.000,00	4.000,00	6.000,00	7.097,22	7.097,22	7.097,22	-1.097,22	
04	Arts visuals i plàstiques		3.100,00	3.100,00				3.100,00	
04	Neteja i lavabo.	32.884,32	2.740,36	35.624,68	35.624,68	30.143,96	27.403,60	5.480,72	
04	Cursos Casal	3.000,00	7.950,50	10.950,50	8.888,00	6.666,00	6.666,00	4.284,50	
04	Subvenció Universitat de Barcelona	1.000,00		1.000,00				1.000,00	
04	Subvenció entitats	2.000,00	816,19	2.816,19	2.419,26	2.419,26	2.419,26	396,93	
04	Subvenció AUMVA	5.000,00		5.000,00	4.606,03	4.606,03	4.606,03	393,97	
04	Subvenció Associació les Pedrines	3.000,00		3.000,00	3.000,00	3.000,00	3.000,00		
05	Rebuccions basiques	60.281,29		60.281,29	56.735,37	56.735,37	56.735,37	3.545,92	
05	Hores extraordinàries	2.878,50		2.878,50	2.526,83	2.526,83	2.526,83	3.351,67	
05	Altres remuneracions.	90.549,94	3.000,00	90.549,94	85.473,63	85.473,63	85.473,63	5.076,31	
05	Rebuccions en espècie				42,66	42,66	42,66	-42,66	
05	Productivitat	1.500,00		1.500,00	6.650,83	6.650,83	6.650,83	68,07	
05	Seguretat Social.	50.232,37	200,00	50.432,37	48.035,12	48.035,12	44.461,98	2.197,25	
05	Reinting equips processos informació	1.725,09	1.637,22	3.362,31	3.047,55	1.346,50	1.346,50	2.015,81	
05	Energia elèctrica.	80.500,00	79.314,77	159.814,77	116.907,99	62.127,33	60.036,18	97.687,44	
05	Gas.	28.944,64	8.200,96	37.145,60	43.657,67	36.857,21	36.148,12	288,39	
05	Vestuari.	2.500,00		2.500,00	1.504,59	1.504,58	1.504,58	995,42	
05	Productes alimentaris	1.000,00		1.000,00	1.440,00	786,60	786,60	213,40	
05	Serveis de Telecomunicacions.	2.500,00		2.500,00	4.027,46	3.455,56	3.455,56	-955,56	
05	Altres despeses en comunicacions	1.256,40		1.256,40	1.256,40	1.086,78	1.086,78	169,62	
05	Assegurança	1.000,00		1.000,00	976,02	976,02	976,02	23,98	
05	Neteja i lavabo.	66.507,36	5.542,28	72.049,64	76.722,72	65.347,20	59.258,42	6.088,78	
05	Manteniment software i altres serveis de	2.500,00		2.500,00				2.500,00	
	Suma	3.375.273,49	794.501,71	4.169.775,20	3.944.041,01	3.614.731,75	3.520.411,55	94.320,20	555.043,45

Data obrenció

10/05/2024 12:51:42PM

Pàg.

4



Codi Segur de Verificació: 281142a0-bd3a-43ad-a1cd-86ba39ac1650
 Origen: Administració
 Identificador document original: ES_L01081206_2024_1467258
 Data d'impressió: 18/06/2024 12:38:09
 Pàgina 5 de 74

SIGNATURES
 Cap signatura aplicada

Ajuntament de Matadepera

(2023)

I. LIQUIDACIÓ DEL PRESSUPOST DE DESPESES

ESTAT DE LIQUIDACIÓ DEL PRESSUPOST

Data obrenci

10/05/2024 12:51:42PM

Pàg.

5

APLICACIÓ PRESSUP.	DESCRIPCIÓ	CREDIT'S PRESSUPOSTARIS			DESPESES COMPROMES.	OBLIGACIONS RECONEGUDES NETES	PAGAMENTS	OBLIGACIONS PENDENTS DE PAGAMENT A 31 DE DESEMBRE	ROMANENTS DE CREDIT		
		INICIALS	MODIFICACIONS	DEFINITIVES							
05	341	22609	Activitats culturals i esportives	5.000,00	5.000,00	5.250,41	5.250,41	-250,41			
05	341	22633	Patronis	4.210,00	4.210,00	2.800,00	2.800,00	1.410,00			
05	341	22715	Treballs realitzats alt. empreses i professionals sect. esp.	165.000,00	165.000,00	175.920,37	175.920,36	19.079,64			
05	341	22716	Projectes esportius	1.500,00	1.500,00	5.000,01	5.000,01	-3.500,01			
05	341	48006	Transferències clubs i entitats esportives	20.000,00	44.999,99	41.542,19	21.542,19	23.457,80			
05	342	13000	Rebuccions bàsiques.	72.584,94	72.584,94	72.816,73	72.816,73	-231,79			
05	342	13002	Altres remuneradors.	103.570,60	103.570,60	106.354,57	106.354,57	-2.783,97			
05	342	13200	Rebuccions en espècie			37,56	37,56	-37,56			
05	342	15000	Productivitat	7.944,07	7.944,07	7.878,84	7.878,84	65,23			
05	342	16000	Seguretat Social.	62.136,92	62.136,92	56.427,16	50.999,45	5.709,76			
05	342	20900	Canonos	1.000,00	1.000,00	1.031,81	1.031,81	-31,81			
05	342	21205	Reparació, mantl i conserv. piscines	15.000,00	19.000,00	15.510,43	12.415,50	6.584,50			
05	342	21206	Reparació, mant i conserv. pavelló	10.000,00	20.039,26	33.437,66	24.581,78	5.457,48			
05	342	21208	Reparació, mantl i conserv. gimnàs	4.000,00	7.000,00	3.846,87	3.815,38	7.184,62			
05	342	21225	Manteniment i conservació de can Vinyers	2.000,00	2.000,00	613,47	613,47	1.386,53			
05	342	21226	Manteniment i conservació ZEM Massot	12.000,00	12.000,00	6.256,91	6.256,91	5.743,09			
05	342	21234	Reparació, manteniment i conser. camp de golf	40.000,00	40.000,00	10.906,39	10.848,19	29.151,81			
05	342	21239	Subministrament material conservació camp de golf	5.000,00	296,69	5.296,69	3.734,89	610,16			
05	342	21301	Sistemes protecció contra incendis	712,73	595,66	1.308,39	1.043,08	265,31			
05	342	21400	Reparació, manteniment i conservació vehicles	10.000,00	10.000,00	1.850,57	1.843,12	8.156,88			
05	342	22103	Combustibles i carburants.	15.041,05	4.557,84	23.899,76	20.690,44	884,47			
05	342	22119	Subministrament material conservació	17.423,35	508,69	21.283,88	13.126,32	4.805,72			
05	342	22712	Anàlitiqes	4.000,00	7.922,35	7.433,12	3.908,00	33,14			
05	342	22715	Altres treballs			12.886,50		4.014,35			
05	342	62326	Maquinària instal·lacions esportives			9.740,44	1.225,13	8.774,87			
05	342	62512	Equipament esportiu inventariable	10.000,00	10.000,00	52.525,26	46.185,72	6.088,91			
05	342	63217	Millora en instal·lacions esportives municipals	52.274,63	25.000,00	24.721,95	32.697,75	25.000,00			
05	342	63309	Millora zona esportiva-eficiència energètica	25.000,00	3.000,00	24.215,96	24.215,96	3.000,00			
05	342	63312	Projecte Calderes instal·lacions esportives	51.635,69	-18.392,65	25.435,28	25.435,28	9.027,18			
06	931	12004	Sous del Grup A1.	29.249,10	29.249,10	28.816,48	28.816,48	3.813,82			
06	931	12004	Sous del Grup C2.	43.800,61	-13.497,72	30.302,89	28.816,48	1.486,41			
06	931	12100	Complement de destinació.	111.763,07	-7.746,50	104.016,57	92.686,56	11.330,01			
06	931	12101	Complement específic.	40.792,66	40.792,66	41.389,03	41.389,03	-596,37			
06	931	13000	Rebuccions bàsiques.								
			Suma	4.244.928,28	926.770,05	5.171.698,33	4.863.966,38	4.432.622,63	4.316.184,66	116.437,97	739.075,70



Codi Segur de Verificació: 281142a0-bd3a-43ad-a1cd-86ba39ac1650
 Origen: Administració
 Identificador document original: ES_L01081206_2024_1467258
 Data d'impressió: 18/06/2024 12:38:09
 Pàgina 6 de 74

SIGNATURES
 Cap signatura aplicada

Ajuntament de Matadepera

(2023)

I. LIQUIDACIÓ DEL PRESSUPOST DE DESPESES

ESTAT DE LIQUIDACIÓ DEL PRESSUPOST

Data obertic

10/05/2024 12:51:42PM

Pàg.

6

APLICACIÓ PRESSUP.	DESCRIPCIÓ	CREDIT'S PRESSUPOSTARIS			DESPESES COMPROMES.	OBLIGACIONS RECONEGUDES NETES	PAGAMENTS	OBLIGACIONS PENDENTS DE PAGAMENT A 31 DE DESEMBRE	ROMANENTS DE CREDIT
		INICIALS	MODIFICACIONS	DEFINITIVES					
06	931 13002	Altres remuneracions.	40.561,20		54.634,63	54.634,63	54.634,63	-14.073,43	
06	931 13200	Rebuccions en espècie			62,97	62,97	62,97	-62,97	
06	931 15000	Productivitat	13.924,25	-2.080,00	11.844,25	11.823,74	11.823,74	20,51	
06	931 16000	Seguretat Social.	89.257,86	-12.862,53	76.395,33	76.399,65	70.374,54	6.025,11	
06	931 22649	Comissions bancàries	10.000,00	9.400,00	15.542,87	15.542,87	15.542,87	3.857,13	
06	931 22739	Altres treballs realitzats per altres empreses i professors			3.630,00	3.630,00		3.630,00	
06	932 22708	Serveis de recuperació a favor de l'entitat.	130.000,00		129.379,64	129.379,64	129.379,64	620,36	
07	3322 12000	Sous del Grup A1			623,69	623,69	623,69	-623,69	
07	3322 12100	Complement de destinació			239,53	239,53	239,53	-239,53	
07	3322 12101	Complement específic			294,37	294,37	294,37	-294,37	
07	3322 13000	Rebuccions bàsiques	17.967,73		8.846,49	8.846,49	8.846,49	9.121,24	
07	3322 13002	Altres remuneracions	15.989,85		7.864,57	7.864,57	7.864,57	8.125,28	
07	3322 15000	Productivitat	1,00		1.184,93	1.184,93	1.184,93	2,07	
07	3322 16000	Seguretat Social	10.692,52	1.186,00	10.692,52	6.378,94	5.571,30	4.313,58	
07	3322 22116	Material de conservació arxíu municipal	500,00		500,00			500,00	
07	912 10000	Rebuccions bàsiques membres electes	166.352,32		151.225,54	151.225,54	151.225,54	15.126,78	
07	912 16000	Seguretat Social.	54.148,48		47.842,85	47.842,85	43.955,79	6.305,63	
07	912 22801	Atencions protocol·làries i representatives.	5.000,00	37.612,54	42.612,54	34.952,93	32.003,55	7.659,61	
07	912 23000	Dels membres dels òrgans de govern.	15.000,00		13.000,00	13.000,00	13.000,00	2.000,00	
07	912 23100	Dels membres dels òrgans de govern			56,19	56,19	56,19	-56,19	
07	912 48907	Transferències als òrgans de govern	8.326,69	6.020,00	14.346,69	12.861,64	5.504,10	7.357,54	
07	920 12000	Sous del Grup A1.	37.013,59		33.156,67	33.156,67	33.156,67	3.856,92	
07	920 12001	Sous del Grup A2	14.861,61	-8.492,35	6.369,26	5.361,78	5.361,78	1.007,48	
07	920 12003	Sous del Grup C1.	12.068,83		12.628,83	12.628,83	12.628,83	-560,00	
07	920 12100	Complement de destinació.	33.874,79	-3.626,48	30.248,31	28.357,83	28.357,83	1.890,48	
07	920 12101	Complement específic.	79.639,37	-5.427,95	74.211,42	74.797,79	74.797,79	-586,37	
07	920 13000	Rebuccions bàsiques.	35.285,02		35.285,02	35.436,15	35.436,15	-151,13	
07	920 13002	Altres remuneracions.	41.722,33		41.722,33	41.876,80	41.876,80	-154,47	
07	920 15000	Productivitat	10.934,93	2.790,00	13.724,93	13.696,94	13.696,94	27,99	
07	920 16000	Seguretat Social.	72.992,48	-3.940,76	69.051,72	68.249,97	60.797,84	801,75	
07	920 20600	Reinting equips processos informació	6.000,00	3.544,88	9.544,88	9.031,58	3.402,55	6.142,33	
07	920 21200	Reparació, mant. i conservació serveis generals	5.000,00	39,36	5.039,36	1.816,25	1.816,25	3.223,11	
07	920 22000	Ordinari no inventariable	500,00		500,00			500,00	
07	920 22001	Premsa, revistes, llibres i altres publicacions.	5.000,00		5.000,00	10.505,56	10.505,56	-5.505,56	
07	920 22100	Energia elèctrica.	22.778,07	17.606,37	40.384,44	29.041,25	15.170,77	1.908,42	
		Suma	5.200.321,20	968.539,13	6.168.860,33	5.808.024,93	5.555.834,11	5.205.378,86	150.455,25
								813.026,22	



Codi Segur de Verificació: 281142a0-bd3a-43ad-a1cd-86ba39ac1650
 Origen: Administració
 Identificador document original: ES_L01081206_2024_1467258
 Data d'impressió: 18/06/2024 12:38:09
 Pàgina 7 de 74

SIGNATURES
 Cap signatura aplicada

Ajuntament de Matadepera

(2023)

ESTAT DE LIQUIDACIÓ DEL PRESSUPOST

I. LIQUIDACIÓ DEL PRESSUPOST DE DESPESES

APLICACIÓ PRESSUP.	DESCRIPCIÓ	CRÈDITS PRESSUPOSTARIS			DESPESES COMPROMES.	OBLIGACIONS RECONEGUDES NETES	PAGAMENTS	OBLIGACIONS PENDENTS DE PAGAMENT A 31 DE DESEMBRE	ROMANENTS DE CRÈDIT
		INICIALS	MODIFICACIONS	DEFINITIVES					
07	Gas.	7.721,18	2.187,67	9.908,85	11.646,01	5.796,05	262,36	4.112,80	
07	Productes alimenticios.	300,00		300,00	1.678,26	1.678,26		300,00	
07	Altres subministraments.	1.000,00		1.000,00	18.867,61	14.218,88		-678,26	
07	Serveis de Telecomunicacions.	12.000,00	7.000,00	19.000,00	1.005,12	795,70		4.781,12	
07	Altres despeses en comunicacions.	1.100,00		1.100,00	57.045,27	56.642,95		304,30	
07	Assegurança	48.000,00	6.800,00	54.800,00	9.205,58	9.205,58		-1.842,95	
07	Tribus estatals.	2.000,00		2.000,00	5.417,35	5.190,10		-7.205,58	
07	Publicació en Diaris Oficials.	7.000,00		7.000,00	1.251,77	1.251,77		1.582,65	
07	Jurídics, contenciosos.	3.000,00		3.000,00	931,70	363,00		1.748,23	
07	Despeses diverses: assessorament	1.000,00		1.000,00	581,37	581,37		637,00	
07	Herència Teresa Pastor	800,00		800,00	6.119,53	6.119,53		218,63	
07	Altres despeses diverses	4.000,00		4.000,00	10.999,02	9.152,21		-2.119,53	
07	Neteja i lavabo.	10.059,48	939,54	10.999,02	119,43	119,43		1.846,81	
07	Manteniment software i altres serveis de professora	2.500,00	17.545,00	17.545,00	17.545,00	17.545,00		2.380,57	
07	Altres treballs realitzats per altres empreses i professors	23020		23020	97,84	97,84		-97,84	
07	Del personal no directiu	23110		23110	115,86	115,86		-15,86	
07	Del personal no directiu	23120		23120	442,33	442,33		-442,33	
07	Indemnitzacions	920		920	477,80	425,23		52,57	
07	Transferència a Consorci i altres	1.000,00		1.000,00	4.533,87	4.533,87		3.079,48	
08	Sanitat ambiental - DDD	32.957,35		32.957,35	23.761,99	23.761,99		9.195,36	
08	Control aigües	9.000,00		9.000,00	6.822,63	6.822,63		2.177,37	
08	Fornació i manteniment defibril·ladors	4.000,00		4.000,00	4.590,27	4.590,27		-590,27	
08	Adquisició defibril·ladors	6.231,4	4.000,00	4.000,00	3.738,90	3.738,90		261,10	
09	Sous del Grup C2.	12.004		12.004	6.449,66	6.449,66		3.577,52	
09	Complement de destinació.	12.100		12.100	2.720,73	2.720,73		1.510,51	
09	Complement específic.	10.133,05		10.133,05	6.515,48	6.515,48		3.617,57	
09	Rebuccions bàsiques.	59.459,63		59.459,63	71.343,21	71.343,21		-11.883,58	
09	Altres remuneracions.	76.991,11	1.450,00	78.991,11	97.257,90	97.257,90		-20.266,79	
09	Productivitat	15.000		15.000	8.098,51	8.098,51		483,24	
09	Seguretat Social.	16.000		16.000	18.343,55	18.343,55		35.716,82	
09	Reparació, mant. i conservació escola Gimnasia	21.202		21.202	1.392,49	1.152,91		3.847,09	
09	Reparació, mant. i conservació escoles Torredemer	21.215	1.482,39	22.697,39	27.193,86	19.971,68		-13.489,29	
09	Reparació, mant. i conservació escola Joan Torredemer	21.220	1.893,65	23.113,65	9.921,30	9.921,30		-3.027,65	
	Suma	5.594.406,89	1.011.837,38	6.606.244,27	6.247.520,19	5.773.917,54	151.961,06	832.326,73	

Codi Segur de Verificació: 281142a0-bd3a-43ad-a1cd-86ba39ac1650
Origen: Administració
Identificador document original: ES_L01081206_2024_1467258
Data d'impressió: 18/06/2024 12:38:09
Pàgina 8 de 74SIGNATURES
Cap signatura aplicada

Ajuntament de Matadepera

(2023)

I. LIQUIDACIÓ DEL PRESSUPOST DE DESPESES

ESTAT DE LIQUIDACIÓ DEL PRESSUPOST

Data obrertic

10/05/2024 12:51:42PM

Pàg.

8

APLICACIÓ PRESSUP.	DESCRIPCIÓ	CREDIT'S PRESSUPOSTARIS					DESPESES COMPROMES.	OBLIGACIONS RECONEGIDES NETES	PAGAMENTS	OBLIGACIONS PENDENTS DE PAGAMENT A 31 DE DESEMBRE	ROMANENTS DE CREDIT
		INICIALS	MODIFICACIONS	DEFINITIVES							
09	323	21221	2.000,00		2.000,00	3.264,06	2.839,93	2.839,93		-839,93	
09	323	21301	1.596,94	1.419,60	2.976,54	2.976,54	2.372,51	1.120,31	1.252,20	604,03	
09	323	22100	70.500,00	68.829,49	139.329,49	97.439,65	54.580,03	50.922,71	3.657,32	84.749,46	
09	323	22102	120.109,41	31.611,24	151.720,65	151.743,60	123.635,76	121.608,80	2.026,96	28.094,89	
09	323	22103	4.387,52	877,50	5.265,02	5.703,77	3.517,51	3.517,51		1.747,51	
09	323	22119	3.500,00	700,33	4.200,33	5.656,98	3.744,28	3.656,49	87,79	456,05	
09	323	22200	4.126,00		4.126,00	7.845,92	5.757,76	5.757,76		-1.631,76	
09	323	22299	335,04		335,04	335,04	335,04			335,04	
09	323	22700	222.975,60	18.580,93	241.556,53	241.937,75	204.393,93	185.812,63	18.581,30	37.162,60	
09	323	22706									
09	323	22730	650.496,58	53.880,90	704.377,48	652.788,34	557.671,55	557.671,55		146.705,93	
09	323	48017	3.000,00		3.000,00	3.000,00	3.000,00	3.000,00			
09	323	48018	3.000,00		3.000,00	3.000,00	3.000,00	3.000,00			
09	323	62504	3.000,00	1.500,00	1.500,00	1.408,39	1.408,39	1.408,39		91,61	
09	324	48020	3.000,00		3.000,00	3.000,00	3.000,00	3.000,00			
09	326	13000	204.173,99		204.173,99	204.779,91	204.779,91	204.779,91		-605,92	
09	326	13002	146.173,80		146.173,80	148.818,25	148.818,25	148.818,25		-2.644,45	
09	326	15000	13.018,93	2.400,00	15.418,93	15.396,32	15.396,32	15.396,32		22,61	
09	326	20600	1.243,04	726,75	1.969,79	1.969,79	1.456,09	1.456,09		513,70	
09	326	21237	1.000,00	1.087,55	2.087,55	3.455,04	2.764,52	2.764,52		-676,97	
09	326	21500	500,00		500,00					500,00	
09	326	21502									
09	326	22001				32,50	32,50	32,50		-32,50	
09	326	22648				3.942,00	3.923,05	3.923,05		-3.923,05	
09	326	22785	20.137,63	4.033,99	24.171,62	24.203,90	24.203,88	24.203,88		-32,26	
09	326	62513		500,00	500,00	497,55	497,55	497,55		2,45	
09	326	62515		2.000,00	2.000,00	1.979,98	1.979,98	1.979,98		20,02	
10	336	22700	3.000,00	406,24	3.406,24	2.843,66	2.465,27	2.262,15	203,12	940,97	
10	336	22700									
10	336	22700									
10	336	22700									
10	336	22700									
10	336	22700									
10	336	22700									
10	336	22700									
10	336	22700									
10	336	22700									
10	336	22700									
10	336	22700									
10	336	22700									
10	336	22700									
10	336	22700									
10	336	22700									
10	336	22700									
10	336	22700									
10	336	22700									
10	336	22700									
10	336	22700									
10	336	22700									
10	336	22700									
10	336	22700									
10	336	22700									
10	336	22700									
10	336	22700									
10	336	22700									
10	336	22700									
10	336	22700									
10	336	22700									
10	336	22700									
10	336	22700									
10	336	22700									
10	336	22700									
10	336	22700									
10	336	22700									
10	336	22700									
10	336	22700									
10	336	22700									
10	336	22700									
10	336	22700									
10	336	22700									
10	336	22700									
10	336	22700									
10	336	22700									
10	336	22700									

Codi Segur de Verificació: 281142a0-bd3a-43ad-a1cd-86ba39ac1650
Origen: Administració
Identificador document original: ES_L01081206_2024_1467258
Data d'impressió: 18/06/2024 12:38:09
Pàgina 9 de 74SIGNATURES
Cap signatura aplicada

Ajuntament de Matadepera

(2023)

ESTAT DE LIQUIDACIÓ DEL PRESSUPOST

I. LIQUIDACIÓ DEL PRESSUPOST DE DESPESES


APLICACIÓ PRESSUP.	DESCRIPCIÓ	CRÈDITS PRESSUPOSTARIS			DESPESES COMPROMES.	OBLIGACIONS RECONEGUDES NETES	PAGAMENTS	OBLIGACIONS PENDENTS DE PAGAMENT A 31 DE DESEMBRE	ROMANENTS DE CRÈDIT	
		INICIALS	MODIFICACIONS	DEFINITIVES						
10	15000	Productivitat	4.317,69	400,00	4.717,69	4.681,46	4.681,46	36,23		
10	15100	Gratificacions		300,00	300,00	161,03	161,03	138,97		
10	16000	Seguretat Social	27.311,70	1.319,79	28.631,49	28.088,47	25.734,23	543,02		
10	23120	Del personal no directiu			31,22	31,22	31,22	-31,22		
10	171	Veid Urbà	237.725,33	64.789,54	302.514,87	263.892,32	263.892,32	38.622,55		
10	1722	Manteniment de camins	14.434,96	1.573,00	16.007,96	11.347,97	11.347,97	4.659,99		
10	1722	Treballs forestals de manteniment de la franja	50.416,17	17.883,40	68.299,57	64.206,23	64.206,23	4.093,34		
10	1722	Neteja i lavabo	553,80		553,80	553,80	553,80			
10	1722	Gestió de fauna salvatge i domèstica	25.990,00		25.990,00	30.196,37	30.196,37	-4.206,37		
10	1722	Verificacions de control ECA	2.000,00		2.000,00	1.109,57	928,07	890,43		
10	1722	Gestió animals de companyia	25.000,00		25.000,00	2.488,85	2.488,85	22.531,15		
10	1722	Conveni LAB	4.000,00		4.000,00			4.000,00		
10	1722	Subvenció associació caçadors de Matadepera		2.000,00	2.000,00	2.000,00	2.000,00			
11	12004	Sous del Grup C2	11.192,57		11.192,57	9.454,13	9.454,13	1.738,44		
11	12100	Complement de destinació	4.231,24		4.231,24	4.085,25	4.085,25	145,99		
11	12101	Complement específic	10.133,05		10.133,05	9.783,25	9.783,25	349,80		
11	13000	Rebuccions bàsiques.	80.164,05		80.164,05	73.576,68	73.576,68	6.587,37		
11	13002	Altres remuneracions.	85.338,02		85.338,02	81.363,92	81.363,92	3.974,10		
11	13100	Laboral temporal			8.957,31	8.957,31	8.957,31	-8.957,31		
11	15000	Productivitat	6.866,30	-1.085,00	5.781,30	5.775,72	5.775,72	5,58		
11	16000	Seguretat Social.	61.877,98		61.877,98	61.660,43	56.477,48	217,55		
11	20600	Reintegraments processos informació	1.700,00	1.088,07	2.788,07	2.749,54	922,29	1.875,78		
11	231	Reparació, mant. i conserv. Casal	500,00		500,00	4.628,75	2.846,24	-2.346,24		
11	231	Energia elèctrica.	13.945,76	18.008,05	31.953,81	16.229,99	14.815,78	15.723,82		
11	231	Gas.	5.403,00	1.348,53	6.751,53	5.106,98	5.106,98	1.644,55		
11	231	Serveis de Telecomunicacions.	743,60	320,58	1.064,18	2.049,70	2.049,70	-985,52		
11	231	Altres despeses en comunicacions	1.256,40		1.256,40	1.256,40	994,64	261,76		
11	231	Festa Gran gran	7.000,00	3.000,00	10.000,00	12.752,99	12.169,77	-2.752,99		
11	231	Ajuts d'urgència social	5.000,00		5.000,00	368,12	368,12	4.631,88		
11	231	Programa d'acció social	10.000,00		20.000,00	15.239,03	15.239,03	4.760,97		
11	231	Neteja i lavabo.	6.514,56	543,54	7.058,10	11.786,65	10.688,05	4.728,55		
11	231	Programa transversal en serveis comuniataris	25.491,00		25.491,00	21.242,50	21.242,50	4.248,50		
11	231	Servei d'atenció psicològica	27.000,00	6.000,00	33.000,00	22.166,70	22.166,70	10.833,30		
11	231	Servei psicològic programa dona	20.000,00		20.000,00	15.100,00	15.100,00	4.900,00		
11	231	Cursos Casal Gran Gran	4.000,00		4.000,00	6.647,83	6.647,83	-2.647,83		
		Suma	8.055.717,68	1.327.891,40	9.383.609,08	8.929.340,74	8.152.064,20	7.953.399,44	198.664,76	1.231.544,88

Data obtingut

10/05/2024 12:51:42PM

Pàg.

9



Codi Segur de Verificació: 281142a0-bd3a-43ad-a1cd-86ba39ac1650
 Origen: Administració
 Identificador document original: ES_L01081206_2024_1467258
 Data d'impressió: 18/06/2024 12:38:09
 Pàgina 11 de 74

SIGNATURES
 Cap signatura aplicada

Ajuntament de Matadepera

(2023)

ESTAT DE LIQUIDACIÓ DEL PRESSUPOST

I. LIQUIDACIÓ DEL PRESSUPOST DE DESPESES

APLICACIÓ PRESSUP.	DESCRIPCIÓ	CRÈDITS PRESSUPOSTARIS			DESPESES COMPROMES.	OBLIGACIONS RECONEGUDES NETES	PAGAMENTS	OBLIGACIONS PENDENTS DE PAGAMENT A 31 DE DESEMBRE	ROMANENTS DE CRÈDIT
		INICIALS	MODIFICACIONS	DEFINITIVES					
13	1532 Adequació tram. c. Àngel Guimerà, entre c. Gaudí i c. Ignasi Iig clavegueram	193.600,00	120.000,00	120.000,00	7.623,00	7.623,00	193.600,01	112.377,00	
13	160 Reparació, manteniment i conserv. clavegueram		427,65	427,65	427,65		427,65	-0,01	
13	160 Renovació clavegueram carrer Balmes		100.000,00	100.000,00	100.429,41		93.108,91	6.891,09	
13	160 Renovació clavegueram carrer Pascal	71.703,79	90.803,73	162.507,52	158.853,84	158.853,84	158.853,84	3.653,68	
13	160 Projecte clavegueram carrer Pinatells		15.000,00	15.000,00			15.000,00	15.000,00	
13	161 Reparació, mant. i conserv. Estació depuradora aigües residua	141.566,99		141.566,99	150.322,92	132.728,22	121.080,24	8.838,77	
13	161 Repar. mant. Estació depuradora terciari		1.210,00	1.210,00			658,37	1.210,00	
13	161 Instal·lació i escomsa Conrodia 15		658,37	658,37	658,37	658,37	658,37	22.879,14	
13	161 Milliores estació depuradora aigües residuals	26.218,97	7.865,00	34.083,97	19.069,83	11.204,83	11.204,83	82.613,85	
13	1621 Lluitatge i altres subministraments		133.164,00	133.164,00	124.561,45	50.550,15	14.643,92	-14.643,92	
13	1621 Recollida d'escombraries	822.000,00		822.000,00	894.841,76	793.195,62	627.845,86	28.804,38	
13	1621 Recollida comercial, mobles i bolquers	82.127,23		82.127,23	29.522,16	29.522,16	29.522,16	52.605,07	
13	1621 Tecnologia residus	20.000,00		20.000,00	17.033,41	6.347,25	6.347,25	13.652,75	
13	1621 Vehicles tractament d'escombraries i neteja via	5.000,00	236.330,00	241.330,00	238.030,37	238.030,37	238.030,37	2.299,63	
13	1622 Eliminació d'escombraries	295.000,00	95.167,71	390.167,71	279.108,49	277.110,67	227.989,29	113.057,04	
13	1623 Productes de neteja i sanejament- chta bolquers, contenidor	130.664,92	6.000,00	6.000,00			49.121,38	6.000,00	
13	1623 Contracte de funcionament de la deixalleria	302.000,00	0,03	302.000,00	114.690,08	102.388,74	90.087,40	28.276,18	
13	163 Neteja i lavabo.	302.000,00	352,28	302.352,28	300.110,78	279.699,52	259.630,86	22.652,76	
13	164 Reparació, manteniment i conservació cementini	13.000,00		13.000,00	20.650,02	8.697,13	8.697,13	4.302,87	
13	164 Altres treballs realitzats per altres empreses i profesora				3.628,79	799,65	799,65	-799,65	
13	165 Reparació, mant. i conservació	115.744,35	9.072,60	124.816,95	140.712,31	122.263,78	104.416,31	2.553,17	
13	165 Energia elèctrica.	220.000,00	215.295,59	435.295,59	378.705,39	316.220,87	280.745,64	119.074,72	
13	165 Renovació enllumenat LED		25.000,00	25.000,00	24.819,50	24.819,50	24.819,50	180,50	
13	165 Sols del Grup C2	11.192,57		11.192,57	11.244,32	11.244,32	11.244,32	-51,75	
13	165 Complement de destinació	4.231,24		4.231,24	4.250,54	4.250,54	4.250,54	-19,30	
13	165 Complement específic	10.133,05		10.133,05	10.179,12	10.179,12	10.179,12	-46,07	
13	165 Reintegracions bàsiques	169.249,17		169.249,17	184.840,88	184.840,88	184.840,88	-1.584,01	
13	165 Hores extraordinàries	11.000,00		11.000,00	20.384,42	20.384,42	20.384,42	3,58	
13	165 Altres remuneracions	273.877,54	11.712,52	285.590,06	291.375,20	291.375,20	291.375,20	-5.785,14	
		Suma							
			11.785.778,53	2.855.789,20	14.641.567,73	13.883.987,31	12.624.508,92	11.640.047,76	984.461,16
								2.017.056,81	



Codi Segur de Verificació: 281142a0-bd3a-43ad-a1cd-86ba39ac1650
 Origen: Administració
 Identificador document original: ES_L01081206_2024_1467258
 Data d'impressió: 18/06/2024 12:38:09
 Pàgina 12 de 74

SIGNATURES
 Cap signatura aplicada

Ajuntament de Matadepera

(2023)

ESTAT DE LIQUIDACIÓ DEL PRESSUPOST

I. LIQUIDACIÓ DEL PRESSUPOST DE DESPESES

APLICACIÓ PRESSUP.	DESCRIPCIÓ	CRÈDITS PRESSUPOSTARIS			DESPESES COMPROMES.	OBLIGACIONS RECONEGUDES NETES	PAGAMENTS	OBLIGACIONS PENDENTS DE PAGAMENT A 31 DE DESEMBRE	ROMANENTS DE CRÈDIT	
		INICIALS	MODIFICACIONS	DEFINITIVES						
13	450	13200								
	450	15000	20.795,83	1.255,00	22.050,83	181,52	21.338,05	-181,52	712,78	
	450	16000	175.989,36	8.652,40	184.641,76	150.600,54	138.971,47	11.629,07	34.041,22	
	450	20300	4.000,00	3.000,00	7.000,00	3.558,01	3.333,56	3.333,56	3.666,44	
	450	20600	2.646,85	1.489,57	4.136,42	4.136,42	2.370,32	2.370,32	1.766,10	
	450	21004	2.000,00		2.000,00	2.000,00			2.000,00	
	450	21210	100,00		100,00	8.539,05		8.539,05	-8.439,05	
	450	21218		2.500,00	5.000,00	1.420,78	912,58	912,58	4.087,42	
	450	21238	10.000,00	12.833,00	22.833,00	16.172,07	8.859,07	8.859,07	13.973,93	
	450	21301	2.839,43	2.731,60	5.571,03	5.571,03	3.016,90	3.016,90	270,45	
	450	21400	15.000,00	12.000,00	27.000,00	24.074,76	19.529,18	19.529,18	7.470,82	
	450	21501	5.000,00	38.003,77	5.000,00	1.407,84	1.407,84	1.407,84	3.592,16	
	450	22100	31.501,33	69.505,10	54.671,78	33.641,66	32.159,76	1.481,90	35.863,44	
	450	22101	40.000,00	5.725,62	45.725,62	49.957,08	49.957,08	49.957,08	-4.231,46	
	450	22103	90.234,77	15.691,63	105.926,40	120.731,85	75.224,43	69.591,15	30.701,97	
	450	22104	4.000,00	6.000,00	10.000,00	8.495,60	3.508,01	3.508,01	6.491,99	
	450	22119	23.000,00	1.416,67	24.416,67	22.688,04	12.273,33	12.273,33	12.143,34	
	450	22289	2.764,08		2.764,08	2.764,08	2.750,57	2.750,57	13,51	
	450	22400	7.000,00		7.000,00	6.908,92	6.908,92	6.908,92	91,08	
	450	22501				499,58	499,58	499,58	-499,58	
	450	22502								
	450	22700	9.684,36	807,03	10.491,39	10.491,39	8.877,33	8.070,30	1.614,06	
	450	22706	5.000,00	10.600,00	15.600,00	4.816,41	4.816,41	4.816,41	10.783,59	
	450	22799	3.000,00	3.000,00	6.000,00	7.689,59	6.174,42	5.660,97	-174,42	
	450	23120				103,20	103,20	103,20	-103,20	
	450	62324	2.000,00		2.000,00	2.000,00	360,10	360,10	1.639,90	
	450	62501	36.000,00		36.000,00	35.956,52	12.542,28	12.542,28	23.457,22	
	450	62516	11.000,00		11.000,00	10.953,53	10.953,53	10.953,53	46,47	
	933	62504	3.500,00		3.500,00	3.758,74	3.758,74	3.758,74	-258,74	
	933	63214	10.000,00	5.310,21	15.310,21	15.051,47	9.604,98	9.604,98	5.705,23	
	231	48013	10.000,00	18.333,33	28.333,33	24.687,33	18.333,33	18.333,33	3.646,00	
	231	48042	2.000,00		2.000,00	1.000,00	1.000,00	1.000,00	-1.000,00	
	231	48049	10.000,00	11.666,66	21.666,66	11.666,66	11.666,66	11.666,66	10.000,00	
	231	78006								
		Suma	12.276.834,54	3.067.305,69	16.344.140,23	14.517.839,15	13.126.189,77	12.113.026,20	1.013.163,57	2.217.950,46

Codi Segur de Verificació: 281142a0-bd3a-43ad-a1cd-86ba39ac1650
Origen: Administració
Identificador document original: ES_L01081206_2024_1467258
Data d'impressió: 18/06/2024 12:38:09
Pàgina 13 de 74SIGNATURES
Cap signatura aplicada

Ajuntament de Matadepera

(2023)

ESTAT DE LIQUIDACIÓ DEL PRESSUPOST

I. LIQUIDACIÓ DEL PRESSUPOST DE DESPESES

APLICACIÓ PRESSUP.	DESCRIPCIÓ	CREDIT'S PRESSUPOSTARIS				DESPESES COMPROMES.	OBLIGACIONS RECONEGUDES NETES	PAGAMENTS	OBLIGACIONS PENDENTS DE PAGAMENT A 31 DE DESEMBRE	ROMANENTS DE CREDIT
		INICIALS	MODIFICACIONS	DEFINITIVES						
14	924 13000	Rebuccions bàsiques.	16.109,39	-2.694,90	13.424,49	12.653,41	12.653,41	12.653,41	771,08	
14	924 13002	Altres remuneracions.	17.510,95	-2.918,49	14.592,46	14.539,88	14.539,88	14.539,88	52,58	
14	924 15000	Productivitat	1.392,29	-1.392,00	0,29				0,29	
14	924 16000	Seguretat Social.	10.829,91	-4.929,07	5.900,84	4.451,99	4.451,99	2.728,39	1.448,85	
14	924 22632	Activitats participatives		3.554,98	3.554,98	3.554,98	3.554,98			
14	925 12004	Sous del Grup C2.	10.027,18		10.027,18	10.073,35	10.073,35	10.073,35	-46,17	
14	925 12100	Complement de destinació.	4.231,24		4.231,24	4.250,54	4.250,54	4.250,54	-19,30	
14	925 12101	Complement específic.	13.447,74		13.447,74	13.509,30	13.509,30	13.509,30	-61,56	
14	925 13000	Rebuccions bàsiques.	34.359,11		34.359,11	34.518,08	34.518,08	34.518,08	-158,97	
14	925 13002	Altres remuneracions.	53.037,77		53.037,77	53.279,55	53.279,55	53.279,55	-241,78	
14	925 13200	Rebuccions en espècie				46,73	46,73		-46,73	
14	925 15000	Productivitat	3.750,77	850,00	4.600,77	4.581,08	4.581,08	4.581,08	19,69	
14	925 16000	Seguretat Social.	37.742,11		37.742,11	29.555,29	29.555,29	26.388,20	8.186,82	
15	1522 21224	Comunitat de propietaris	27.454,11		27.454,11	25.804,89	25.804,89	19.574,16	6.230,73	
15	1522 21230	Reparació i manteniment instal·lacions	3.059,40	3.250,33	6.309,73	4.551,81	2.667,82	2.646,71	11,11	
15	1522 22400	Assegurança	860,00		860,00	25,39	25,39	25,39	860,00	
15	1522 22699	Altres despeses diverses	500,00		500,00	25,39	25,39	25,39	474,61	
15	1522 63203	Millores habitatges de titularitat municipal	1.667,00	8.207,20	8.207,20	4.801,01	665,00	665,00	7.542,20	
15	1522 63302	Calderes habitatges Massot	15.300,00	2.893,62	4.500,62	5.655,49	4.499,71	4.499,71	0,91	
16	241 46702	Serveis itinerants de l'àrea de desenvolupament econòmic loc	5.000,00	5.600,00	20.900,00	20.900,00	20.900,00	20.900,00		
16	432 22625	Promoció i difusió turística	320,00	2.396,65	7.396,65	6.935,00	4.538,35	4.538,35	2.858,30	
16	432 22661	Festes Catalunya.org		15.441,65	3.200,00	4.235,00	4.235,00	4.235,00	-103,50	
16	433 22636	Promoció i dinamització econòmica		7.097,74	15.441,65	13.741,97	8.463,95	8.463,95	6.977,70	
16	433 25001	Treballs realitzats pel Consell. Comarcal Valles Occidental		7.097,74	7.097,74	7.097,74	7.097,74	7.097,74		
16	433 48024	Subvenció Associació Comerciants	8.000,00	4.200,00	12.200,00	12.099,42	12.099,42	4.099,42	100,58	
17	337 20600	Reafirm equips processos informativ	750,00	530,76	1.280,76	1.235,95	101,00	101,00	1.179,76	
17	337 21214	Reparació, mantenim i conservació CAU	500,00	500,00	500,00	163,33	163,33	163,33	500,00	
17	337 21228	Reparació, mantenim i conservació instal·lacions	500,00	500,00	1.000,00	163,33	163,33	163,33	836,67	
17	337 21229	Reparació i manteniment local jove	500,00	500,00	1.000,00	144,46	144,46	144,46	855,54	
17	337 22100	Energia elèctrica.	7.944,51	5.764,27	13.708,78	10.824,28	3.406,19	3.136,89	10.302,59	
17	337 22102	Gas.	2.500,00	837,02	3.337,02	4.696,75	941,35	941,35	2.395,67	
17	337 22200	Serveis de Telecomunicacions.	875,00	168,27	1.043,27	1.324,42	819,11	819,11	224,16	
17	337 22289	Altres despeses en comunicacions	500,00		500,00	167,52			500,00	
17	337 22637	Curses	1.500,00		1.500,00				1.500,00	
17	337 22638	Activitats diverses jovernit	18.000,00	18.000,00	18.000,00	13.420,90	5.737,40	5.737,40	12.262,60	
		Suma	12.557.003,02	3.135.113,72	16.692.116,74	14.836.867,16	13.409.692,56	12.356.207,16	1.053.485,40	2.282.424,18



Codi Segur de Verificació: 281142a0-bd3a-43ad-a1cd-86ba39ac1650
 Origen: Administració
 Identificador document original: ES_L01081206_2024_1467258
 Data d'impressió: 18/06/2024 12:38:09
 Pàgina 14 de 74

SIGNATURES
 Cap signatura aplicada

Ajuntament de Matadepera

(2023)

ESTAT DE LIQUIDACIÓ DEL PRESSUPOST

I. LIQUIDACIÓ DEL PRESSUPOST DE DESPESES

APLICACIÓ PRESSUP.	DESCRIPCIÓ	CREDIT'S PRESSUPOSTARIS			DESPESES COMPROMES.	OBLIGACIONS RECONEGUDES NETES	PAGAMENTS	OBLIGACIONS PENDENTS DE PAGAMENT A 31 DE DESEMBRE	ROMANENTS DE CREDIT	
		INICIALS	MODIFICACIONS	DEFINITIVES						
17	337 22658	Ventadors	3.500,00	4.000,00	7.500,00	10.025,58	10.025,58	-2.525,58		
17	337 22700	Neteja i lavabo.	4.826,52	347,21	5.173,73	5.864,59	4.347,54	309,83		
17	337 22734	Esportat Rock	5.000,00	5.000,00	5.000,00	4.869,90	522,36	5.000,00		
17	337 22735	Dinamització Hotel	15.000,00	23.450,00	38.450,00	26.014,53	26.014,53	12.435,47		
17	337 22747	Cicle de concerts- Djous a l'Hotel	7.000,00		7.000,00	15.067,01	14.165,56	-7.165,56		
17	337 62507	Equipament Punt love		151,53	151,53			151,53		
18	338 20500	Arrendaments de mobiliari i estris	29.962,91	4.213,18	34.176,09	35.712,99	29.627,93	4.548,16		
18	338 22621	Festa Major	28.000,00	50.000,00	78.000,00	65.543,83	65.543,83	12.456,17		
18	338 22646	Festes tradicionals	3.000,00	7.000,00	10.000,00	21.347,56	17.588,86	-7.588,86		
18	338 22647	Festes d'hivern	8.000,00	23.250,00	31.250,00	24.766,89	20.053,94	6.483,11		
18	338 22763	Sonorització, il·luminació i indres tècnics	15.000,00	41.448,61	56.448,61	59.993,13	44.225,88	12.222,73		
18	338 48001	Premis, beques, pensions d'estudi i investigació (premis car	300,00		300,00	300,00	300,00			
18	338 48027	Transferència Germanat Sant Sebastià	29.000,00		29.000,00	28.847,11	28.847,11	152,89		
18	338 48030	Subvenció nominativa Associació		23.600,00	23.600,00	23.086,36	23.086,36	513,64		
19	491 21601	Agencament amb Maripatarr	33.278,80	2.770,08	36.048,88	26.261,75	26.261,75	9.787,13		
19	491 21602	Manteniment sistema de gestió d'expedients						2.900,00		
19	491 22703	Manteniment sistema de la web municipal	700,00	2.200,00	2.900,00	16.469,50	8.614,50	7.948,15		
19	491 22755	Manteniment software i altres serveis de descripció virtuals	27.041,25	-10.478,60	16.562,65	10.955,06	9.774,73	2.605,53		
19	491 22756	Manteniment Deporwin	11.200,00	1.180,26	12.380,26	7.733,48	7.733,48	-388,51		
19	491 22757	Manteniment video acta	4.786,97	2.548,00	7.334,97	15.609,00	15.609,00	2.047,72		
19	491 22759	Manteniment xarxa wifi	15.609,00		15.609,00	2.752,28	2.752,28	2.374,99		
19	491 22784	Hosting	4.800,00		4.800,00	6.620,79	6.620,79	154.886,61		
19	491 63305	Millora xarxa informàtica				965,58	965,58			
19	491 63306	Wifi ciutadà	3.146,00	5.849,78	8.995,78	7.250,00	7.250,00			
19	491 64102	Llicències software	150.000,00	5.852,19	155.852,19	4.895,66	4.895,66	2.379,74		
19	491 64110	Software gestió manteniment edificis (GMAO)	7.260,00		7.260,00	23.062,60	11.564,10	551,51		
19	491 64111	Projectes resiliència	34.265,48		34.265,48	7.981,16	7.260,00	-1.898,65		
19	920 12003	Sous del Grup C1	24.442,34		24.442,34	23.062,60	23.062,60	1.379,74		
19	920 12100	Complement de destinació	12.115,61		12.115,61	11.564,10	11.564,10	551,51		
19	920 12101	Complement específic	34.309,98		34.309,98	36.208,63	36.208,63	-1.898,65		
19	920 13000	Rebuccions bàsiques	20.723,75	-18.750,58	1.973,17	1.982,79	1.982,79	-9,62		
19	920 13002	Altres remuneracions	27.751,44	-24.903,61	2.847,83	2.654,73	2.654,73	193,10		
19	920 15000	Productivitat	5.708,46	470,00	6.178,46	6.161,49	6.161,49	16,97		
19	920 16000	Seguretat Social	36.689,07		36.689,07	23.065,09	21.219,05	13.623,98		
		Suma	13.154.430,60	3.284.311,77	16.438.742,37	15.963.139,75	13.893.942,19	12.833.375,44	1.060.566,75	2.544.800,18



Codi Segur de Verificació: 281142a0-bd3a-43ad-a1cd-86ba39ac1650
 Origen: Administració
 Identificador document original: ES_L01081206_2024_1467258
 Data d'impressió: 18/06/2024 12:38:09
 Pàgina 15 de 74

SIGNATURES
 Cap signatura aplicada

Ajuntament de Matadepera

(2023)

ESTAT DE LIQUIDACIÓ DEL PRESSUPOST

I. LIQUIDACIÓ DEL PRESSUPOST DE DESPESES

Data obtingut

10/05/2024 12:51:42PM

Pàg.

15

APLICACIÓ PRESSUP.	DESCRIPCIÓ	CRÈDITS PRESSUPOSTARIS			DESPESES COMPROMES.	OBLIGACIONS RECONEGUDES NETES	PAGAMENTS	OBLIGACIONS PENDENTS DE PAGAMENT A 31 DE DESEMBRE	ROMANENTS DE CRÈDIT
		INICIALS	MODIFICACIONS	DEFINITIVES					
19 920	20901	3.054,95	15.766,30	18.821,25	22.344,75	17.057,04	17.057,04	1.764,21	
19 920	22002	2.000,00	5.000,00	7.000,00	2.239,92	2.239,92	2.239,92	4.760,08	
19 920	22200	13.200,00	395,93	13.595,93	14.522,48	11.099,25	11.099,25	2.496,68	
19 920	22289	251,28	2.200,00	2.451,28	740,42	724,66	724,66	1.726,62	
19 920	22706	3.000,00	2.200,00	31.257,23	31.574,96	21.643,38	21.643,38	9.613,85	
19 920	22729	5.290,43	2.078,28	7.368,71	7.545,06	4.518,00	4.518,00	2.850,71	
19 920	22760	2.764,69	442,56	3.207,25	3.207,25	1.978,20	1.978,20	1.229,05	
19 920	22762	4.514,00	2.333,29	4.514,00	2.916,61	2.333,33	2.333,33	4.514,00	
19 920	22768	5.000,00	21.000,00	7.333,29	21.780,00	10.879,14	10.879,14	4.999,96	
19 920	62601	1.123,85	80.507,50	81.631,35	51.340,26	47.156,18	47.156,18	10.120,86	
19 920	64002	1.168,46	1.168,46	2.336,92	2.336,92	1.168,09	1.168,09	34.475,17	
19 920	64105	1.981,98	6.000,00	7.981,98	5.777,02	5.777,02	5.777,02	1.168,83	
19 920	64109	64.800	44.770,00	44.770,00	1.123,80	1.123,80	1.123,80	2.204,96	
19 920	64800	6.000,00	-970,00	5.030,00	5.025,60	5.025,60	5.025,60	44.770,00	
20 920	12001	16.582,61	16.582,61	16.582,61	16.668,92	16.668,92	16.668,92	-1.123,80	
20 920	12004	10.297,67	1.300,00	11.597,67	22.910,28	22.910,28	22.910,28	4,40	
20 920	12101	23.518,46	1.200,00	12.584,40	16.895,57	16.895,57	16.895,57	-76,31	
20 920	13000	32.046,71	2.450,00	25.968,46	35.576,36	35.576,36	35.576,36	-11.312,61	
20 920	13002	51.873,98	300,00	51.873,98	22.413,93	22.413,93	22.413,93	-4.311,17	
20 920	15000	6.149,25	6.449,25	6.449,25	31,23	31,23	31,23	9.632,78	
20 920	16000	43.502,14	5.859,79	49.361,93	6.385,29	6.385,29	6.385,29	14.141,58	
20 920	16200	10.000,00	10.000,00	10.000,00	46.933,14	46.933,14	46.933,14	-31,23	
20 920	22000	3.000,00	536,74	3.536,74	8.923,11	8.388,96	8.388,96	63,96	
20 920	22201	9.000,00	9.000,00	9.000,00	10.580,60	10.580,60	10.580,60	3.025,00	
20 920	22703	5.000,00	5.000,00	5.000,00	7.639,54	7.639,54	7.639,54	2.428,79	
20 920	22710	15.000,00	1.118,45	16.118,45	6.498,53	6.498,53	6.498,53	-580,60	
20 920	22789	3.949,44	40.688,06	44.637,50	8.444,55	6.213,82	6.213,82	-4.852,22	
20 920	83000	20.000,00	20.000,00	20.000,00	9.748,36	9.748,36	9.748,36	-1.360,46	
	Suma	13.486.084,90	3.525.714,36	17.011.799,26	15.812.045,05	14.285.249,73	13.221.657,98	1.063.591,75	2.726.549,53



Codi Segur de Verificació: 281142a0-bd3a-43ad-a1cd-86ba39ac1650
 Origen: Administració
 Identificador document original: ES_L01081206_2024_1467258
 Data d'impressió: 18/06/2024 12:38:09
 Pàgina 16 de 74

SIGNATURES
 Cap signatura aplicada

Ajuntament de Matadepera

ESTAT DE LIQUIDACIÓ DEL PRESSUPOST

(2023)

Data obtenció: 12:51:46PM, 10/05/2024

Pàg. 1

II. LIQUIDACIÓ DEL PRESSUPOST D'INGRESSOS

APLICACIÓ PRESSUP.	DESCRIPCIÓ	PREVISIONS PRESSUPOSTÀRIES			DRETS RECONEGUTS	DRETS ANUL·LATS	DRETS CANCEL·LATS	DRETS RECONEGUTS NETS	RECAPTACIÓ NETA	DRETS PENDENTS DE COBRAMENT A 31 DE	EXCES / DEFECTE PREVISIÓ
		INICIALS	MODIFICACIONS	DEFINITIVES							
11200	Impost sobre Béns immobles. Béns immobles naturals	259,74		259,74	273,62			273,62	273,62	537.710,07	13,88
11300	Impost sobre Béns immobles. Béns immobles de Natur Urbana	4.289.658,90		4.289.658,90	4.509.223,90	78.419,79		4.427.070,38	3.889.360,31	537.710,07	137.411,48
11500	Impost sobre Vehicles de Tracció Mecànica	617.067,60		617.067,60	608.395,62	8.311,88		600.083,74	535.513,79	64.569,95	-16.983,86
11600	Impost sobre Inre del Valor dels Terrenyms natur Urbana	500.000,00		500.000,00	1.177.118,33	220.039,05		957.079,28	902.921,68	54.157,60	457.079,28
13000	Impost sobre Activitats Econòmiques	66.859,05		66.859,05	55.455,60	1.053,28		54.402,32	51.774,13	2.628,19	-12.466,73
29000	Impost sobre construccions, instal·lacions i obres	698.000,00		698.000,00	769.946,18	40.410,20		729.536,98	456.405,81	273.130,17	31.535,98
30100	Taxa sobre clavegueram	87.470,75		87.470,75	87.381,00	378,00		87.003,00	83.953,80	3.049,20	-467,75
30200	Taxa servei recollida escombraries	699.200,68		699.200,68	692.373,82	2.933,03		689.440,79	661.980,23	27.460,56	-9.759,89
30201	Taxa recollida escombraries comercials	27.998,20		27.998,20	27.054,38	441,16		26.613,22	25.416,56	1.196,66	-1.384,98
31101	Servei de teleassistència	2.262,65		2.262,65	4.793,93	10,18		4.783,75	4.429,04	354,71	2.521,10
31900	Serveis funeraris	17.304,83		17.304,83	9.505,00	16,12		9.488,88	9.488,88		-7.815,95
31901	Cursos Casal de Cultura	2.887,23		2.887,23	4.324,73			4.324,73	3.960,29	364,44	1.437,50
31902	Ingressos activitats benestar social	10.197,61		10.197,61	2.086,71			2.086,71	2.050,79	35,92	-8.110,90
31903	Taxes prestació serveis Escola de Música	268.463,13		268.463,13	257.861,51	31,50		257.820,01	255.629,76	2.290,25	-10.643,12
32100	Taxa llicències obres	290.517,00		290.517,00	255.991,78	262,85		255.728,93	182.980,79	72.748,14	-34.788,07
32500	Taxa per serveis administratius	17.446,76		17.446,76	7.868,82			7.868,82	7.868,82		-9.577,94
32900	Taxa pel servei d'intervenció Integral Activitats i Inst.	5.224,91		5.224,91	6.490,46	62,00		6.428,46	6.428,46		1.203,55
32901	Taxes per serveis especials de vigilància	304,81		304,81	336,15			336,15	336,15		31,34
33100	Taxa per entrada de vehicles	167.613,83		167.613,83	165.903,62	670,43		165.233,19	159.171,44	6.061,75	-2.380,64
33200	Taxa aparcament empreses explotadores subministraments	122.162,71		122.162,71	133.640,86	738,77		132.902,09	109.341,17	23.560,92	10.739,38
33300	Taxa aparcament empreses explotadores telecomunicacions	2.372,38		2.372,38	5.165,19			5.165,19	3.169,04	1.996,15	2.792,81
33500	Taxa per ocupació de la via pública amb terrasses	10.000,00		10.000,00	6.200,13			6.200,13	5.568,51	631,62	-3.799,87
33600	Taxa per ocupació de la via pública amb suspensió trànsit	8.650,78		8.650,78	24.584,86	528,96		24.055,90	12.654,39	11.401,51	15.405,12
	Suma	7.911.923,55		7.911.923,55	8.811.966,20	354.307,20		8.453.325,27	7.370.577,46	1.083.347,81	542.001,72



Codi Segur de Verificació: 281142a0-bd3a-43ad-a1cd-86ba39ac1650
 Origen: Administració
 Identificador document original: ES_L01081206_2024_1467258
 Data d'impressió: 18/06/2024 12:38:09
 Pàgina 17 de 74

SIGNATURES
 Cap signatura aplicada

Ajuntament de Matadepera

ESTAT DE LIQUIDACIÓ DEL PRESSUPOST

(2023)

Data obtenció: 12:51:46PM, 10/05/2024

Pàg. 2

II. LIQUIDACIÓ DEL PRESSUPOST D'INGRESSOS

APLICACIÓ PRESSUP.	DESCRIPCIÓ	PREVISIONS PRESSUPOSTÀRIES			DRETS RECONEGUTS	DRETS ANUL·LATS	DRETS CANCEL·LATS	DRETS RECONEGUTS NETS	RECAPTACIÓ NETA	DRETS PENDENTS DE COBRAMENT A 31 DE	EXCES / DEFECTE PREVISIÓ
		INICIALS	MODIFICACIONS	DEFINITIVES							
33800	Compensació de Telefónica d'Espanya S.A	46.634,75		46.634,75	39.193,93			39.193,93			-7.440,82
33900	Altres taxes per utilització privada del domini públic	18.283,69		18.283,69	16.073,53	197,55	15.875,98	15.860,52		15,46	-2.407,71
33901	Taxes per utilització de sales	14.810,53		14.810,53	18.954,28		18.954,28	18.954,28			4.143,75
33902	Taxa per utilització camp de golf	123.374,52		123.374,52	88.662,81		88.662,81	88.662,81			-34.711,71
33903	Canons concessionals demanials	47.535,87		47.535,87	44.633,28		44.633,28	44.633,28			-2.902,59
33904	Altres taxes per utilitz. priv.domini públic/canon apartcam.	5.653,63		5.653,63	2.706,45		2.706,45	2.706,45			-2.947,18
33905	Taxa instal·lació publicitat a les instal·lacions esportives	943,50		943,50	1.050,00		1.050,00	1.050,00			106,50
34201	Preus públics Escola Bressol	118.210,30		118.210,30	268.098,57		268.098,57	268.097,81		10.000,76	149.888,27
34300	Preus públics serveis esportius	147.937,31		147.937,31	100.564,85	211,97	100.552,88	98.441,20		1.941,88	-47.584,43
34901	Preus públics publicitat	17.080,16		17.080,16	3.952,01		3.952,01	3.952,01			-13.128,15
34902	Venda publicacions municipals				203,38		203,38	203,38			203,38
34903	Venda d'entrades	4.630,38		4.630,38	4.488,32		4.488,32	4.488,32			-142,06
38900	Reintegres de pressupostos	5.933,42		5.933,42	12.988,50		12.988,50	12.988,50			7.055,08
39100	Multes per infraccions urbanístiques	3.070,35		3.070,35	625,00		625,00	625,00			-2.445,35
39110	Multes per infraccions tributàries i anàlogues				293,93	117,58	176,35	176,35			176,35
39120	Multes per infraccions de l'ordenança de circulació	64.724,57		64.724,57	158.385,89	432,56	115.138,37	46.640,36		68.489,01	50.414,80
39190	Altres multes i sancions	8.119,47		8.119,47	422,10		422,10	422,10			-7.697,37
39200	Recàrrec per declaració extemporània sense requerim.	2.441,05		2.441,05	1.169,47	517,77	651,70	648,07		3,63	-1.789,35
39210	Recàrrec executiu	20.982,01		20.982,01	6.160,16	1.300,21	4.859,95	4.859,95			-16.122,06
39300	Interessos de demora	21.454,34		21.454,34	29.829,71	41.794,81	-11.965,10	-12.124,87		159,77	-33.419,44
39900	Altres ingressos	10.558,95		10.558,95	3.926,09	99,78	3.826,31	3.432,11		394,20	-6.732,64
39901	Altres ingressos Ofiraae	4.443,40		4.443,40	4.972,22		4.972,22	3.931,39		1.040,83	528,82
39902	Altres ingressos Ecoembes	167.566,66		167.566,66	151.820,83		151.820,83	151.820,83			-15.745,83
39903	Altres ingressos Ecovidrio	21.684,39		21.684,39	19.215,02		19.215,02	15.339,81		3.875,21	-2.469,37
39904	Altres ingressos Cator- recollida oli	102,00		102,00	24,30		24,30	24,30			-77,70
	Suma	8.788.098,80		8.788.098,80	9.790.390,83	441.803,39	9.344.353,71	8.174.950,35	1.169.903,36		556.754,91



Codi Segur de Verificació: 281142a0-bd3a-43ad-a1cd-86ba39ac1650
 Origen: Administració
 Identificador document original: ES_L01081206_2024_1467258
 Data d'impressió: 18/06/2024 12:38:09
 Pàgina 18 de 74

SIGNATURES
 Cap signatura aplicada

Ajuntament de Matadepera

ESTAT DE LIQUIDACIÓ DEL PRESSUPOST

(2023)

Data obtenció: 12:51:46PM, 10/05/2024

Pàg. 3

II. LIQUIDACIÓ DEL PRESSUPOST D'INGRESSOS

APLICACIÓ PRESSUP.	DESCRIPCIÓ	PREVISIONS PRESSUPOSTÀRIES			DRETS RECONEGUTS	DRETS ANUL·LATS	DRETS CANCEL·LATS	DRETS RECONEGUTS NETS	RECAPTACIÓ NETA	DRETS PENDENTS DE COBRAMENT A 31 DE	EXCES / DEFECTE PREVISIÓ
		INICIALS	MODIFICACIONS	DEFINITIVES							
39905	Altres ingressos ecopiles	450,89		450,89					306,48		-450,89
39907	Altres ingressos econòmica	172,50		172,50	306,48				79,23		133,98
39910	Altres ingressos ambiental	87,10		87,10	79,23				2.216,664,99		-7,87
42000	Participació en els Tribus de l'Estat.	2.611.763,32		2.611.763,32	2.414.083,16	197.418,17			2.216,664,99		-395,098,33
42020	Compensació per beneficis fiscals	22.181,76		22.181,76	22.181,76				22.181,76		-214.063,29
42090	Altres transferències corrents de l'Administració General	414.343,09		414.343,09	200.279,80				200.279,80		-48.445,10
45000	Participació en Tribus de la Comunitat Autònoma.	194.837,77		194.837,77	146.382,67				146.382,67		289.966,41
45080	Altres subvencions corrents de l'Administració General d'	8.059,86	6.000,00	14.059,86	304.016,27				304.016,27		-34.372,62
45100	Servei d'Ocupació de Catalunya		34.372,62	34.372,62	100.136,97				100.136,97		-41.490,02
45300	Transferència Agència Catalana de l'Aigua	141.566,99		141.566,99	27.638,54				27.638,54		92.703,70
45301	Transferència Agència Catalana de Residus	103.366,41		103.366,41	609.703,70				609.703,70		-14.886,84
46100	Transferències Diputació de Barcelona	485.000,00	32.000,00	517.000,00	29.782,26				173.386,81		20.562,06
46200	Transferència Ajuntament de Terrassa	14.886,84		14.886,84	173.386,81				20.562,06		-3.040,78
46500	Subvenció Consell Comarcal	191.457,34		191.457,34	20.562,06				154.067,15		-6.104,93
52000	Interessos bancaris	169.259,06		169.259,06	166.218,28				1.308,92		-70.425,95
54100	Atendament de finques urbanes	6.104,93		6.104,93	1.308,92				1.308,92		66.650,07
55001	Explicació canonada d'aliquotes	71.703,79	31,08	71.734,87	309.885,20				1.991,02		-16.023,00
75080	Altres transferències de capital de l'Administració General	26.218,97		26.218,97	3.977,00				1.985,98		-181.552,36
75300	Transferències de capital Agència Catalana de l'Aigua	66.525,48	176.709,65	243.235,13	309.885,20				3.977,00		-150.000,00
76100	Subvenció Diputació	20.000,00		20.000,00	3.977,00						
83001	Rainiegre bestretes	3.095,048,65		3.095,048,65							
87000	Per a despeses generals afectat	181.552,36		181.552,36							
87010	Prestecs rebuts a llarg termini deus del sector públic	150.000,00		150.000,00							
91104											
	Suma	13.486.084,90	3.525.714,36	17.011.799,26	14.320.329,94	669.003,82	3.733,73	13.647.592,39	12.463.551,92	1.184.040,47	-3.364.206,87



Codi Segur de Verificació: 281142a0-bd3a-43ad-a1cd-86ba39ac1650
 Origen: Administració
 Identificador document original: ES_L01081206_2024_1467258
 Data d'impressió: 18/06/2024 12:38:09
 Pàgina 19 de 74

SIGNATURES
Cap signatura aplicada

Ajuntament de Matadepera

Data obtenció 10/05/2024
 Pàg. 1

ESTAT DE LIQUIDACIÓ DEL PRESSUPOST

III. RESULTAT PRESSUPOSTARI

EXERCICI 2023

CONCEPTES	DRETS RECONEGUTS NETS	OBLIGACIONS RECONEGUES NETES	AJUSTOS	RESULTAT PRESSUPOSTARI
a. Operacions corrents	13.332.421,27	12.778.993,41		553.427,86
b) Operacions de capital	311.194,12	1.502.279,32		-1.191.085,20
1. Total operacions no financeres (a+b)	13.643.615,39	14.281.272,73		-637.657,34
c) Actius financers	3.977,00	3.977,00		
d) Passius financers				
2. Total operacions financeres (c+d)	3.977,00	3.977,00		
1. RESULTAT PRESSUPOSTARI DE L'EXERCICI (1=1+2)	13.647.592,39	14.285.249,73		-637.657,34
<u>AJUSTOS</u>				
3. Crèdits gastats finançats amb romanent de tesoreria per a despeses generals			1.143.527,57	
4. Desviacions de finançament negatives del exercici			115.280,32	
5. Desviacions de finançament positives del exercici			107.433,27	
II. TOTAL AJUSTOS (II=3+4+5)			1.151.374,62	
RESULTAT PRESSUPOSTARI AJUSTAT (I+II)				513.717,28

Resum Electrònic



Codi Segur de Verificació: 281142a0-bd3a-43ad-a1cd-86ba39ac1650
 Origen: Administració
 Identificador document original: ES_L01081206_2024_1467258
 Data d'impressió: 18/06/2024 12:38:09
 Pàgina 20 de 74

SIGNATURES
 Cap signatura aplicada

Ajuntament de Matadepera

(2023)

ESTAT DE LIQUIDACIÓ DEL PRESSUPOST DE DESPESES: RESUM PER CLASSIFICACIÓ ECONÒMICA

Capítol: 1 DESPESES DE PERSONAL

Data obtenció

10/05/2024 12:51:55PM

Pàg.

1

ARTICLE	CONCEPTE SUBCONCEPTE	CRÈDITS PRESSUPOSTARIS			DESPESES COMPROMES.	OBLIGACIONS RECONEGUDES NETES	PAGAMENTS	OBLIGACIONS PENDENTS DE PAGAMENT A 31 DE DESEMBRE	ROMANENTS DE CRÈDIT
		INICIALS	MODIFICACIONS	DEFINITIVES					
10	Òrgans de govern i personal directe								
100	Retribucions bàsiques i altres remuneracions deis membres								
10000	Retribucions bàsiques	166.352,32		166.352,32	151.225,54	151.225,54	151.225,54	15.126,78	
	Total Concepte	166.352,32		166.352,32	151.225,54	151.225,54	151.225,54	15.126,78	
	Total Article	166.352,32		166.352,32	151.225,54	151.225,54	151.225,54	15.126,78	
12	Personal Funcionari								
120	Retribucions bàsiques								
12000	Sous del Grup A1	164.612,04	-17.132,55	147.479,49	135.592,19	135.592,19	135.592,19	11.887,30	
12001	Sous del Grup A2	46.305,83	-19.168,21	27.137,62	22.020,70	22.020,70	22.020,70	5.116,92	
12003	Sous del Grup C1	308.081,37		308.081,37	312.674,17	312.674,17	312.674,17	-4.592,80	
12004	Sous del Grup C2	204.865,03	-7.624,55	197.240,48	180.809,52	180.809,52	180.809,52	16.430,96	
	Total Concepte	723.864,27	-43.925,31	679.938,96	651.096,58	651.096,58	651.096,58	28.842,38	
121	Retribucions complementàries								
12100	Complement de destinació	337.679,89	-26.972,23	310.707,66	302.042,56	302.042,56	302.042,56	8.665,10	
12101	Complement específic	1.066.229,16	-33.623,94	1.032.605,22	1.026.082,96	1.026.082,96	1.026.082,96	6.522,26	
12103	Altres complements	10.990,00		10.990,00				10.990,00	
	Total Concepte	1.414.899,05	-60.596,17	1.354.302,88	1.328.125,52	1.328.125,52	1.328.125,52	26.177,36	
	Total Article	2.138.763,32	-104.521,48	2.034.241,84	1.979.222,10	1.979.222,10	1.979.222,10	55.019,74	
13	Personal Laboral								
130	Laboral Fix								
13000	Retribucions bàsiques	1.058.589,88	-7.427,78	1.051.162,10	1.036.628,18	1.036.628,18	1.036.628,18	14.533,92	
13001	Hores extraordinàries	16.293,50	17.369,00	33.662,50	28.480,35	28.480,35	28.480,35	5.182,15	
13002	Altres remuneracions	1.256.723,87	-16.109,58	1.240.614,29	1.256.217,95	1.256.217,95	1.256.217,95	-15.603,66	
	Total Concepte	2.331.607,25	-6.168,36	2.325.438,89	2.321.326,48	2.321.326,48	2.321.326,48	4.112,41	



Codi Segur de Verificació: 281142a0-bd3a-43ad-a1cd-86ba39ac1650
Origen: Administració
Identificador document original: ES_L01081206_2024_1467258
Data d'impressió: 18/06/2024 12:38:09
Pàgina 21 de 74SIGNATURES
Cap signatura aplicada

Ajuntament de Matadepera

(2023)

ESTAT DE LIQUIDACIÓ DEL PRESSUPOST DE DESPESES: RESUM PER CLASSIFICACIÓ ECONÒMICA

Data obtenció

10/05/2024

12:51:55PM

Pàg.

2

Capítol: 1 DESPESES DE PERSONAL

ARTICLE	CONCEPTE SUBCONCEPTE	CRÈDITS PRESSUPOSTARIS			DESPESES COMPROMES.	OBLIGACIONS RECONEGUDES NETES	PAGAMENTS	OBLIGACIONS PENDENTS DE PAGAMENT A 31 DE DESEMBRE	ROMANENTS DE CRÈDIT
		INICIALS	MODIFICACIONS	DEFINITIVES					
131	Laboral temporal								
131 00	Laboral temporal				8.957,31	8.957,31	8.957,31		-8.957,31
	Total Concepte				8.957,31	8.957,31	8.957,31		-8.957,31
132	Retribucions en espècie								
132 00	Retribucions en espècie				433,14	433,14	433,14		-433,14
	Total Concepte				433,14	433,14	433,14		-433,14
	Total Article	2.331.607,25	-6.168,36	2.325.438,89	2.330.716,93	2.330.716,93	2.330.716,93		-5.278,04
15	Incentius al rendiment								
150	Productivitat								
150 00	Productivitat	182.416,99	9.429,00	191.845,99	188.486,25	188.486,25	188.486,25		3.359,74
	Total Concepte	182.416,99	9.429,00	191.845,99	188.486,25	188.486,25	188.486,25		3.359,74
151	Grafitacions								
151 00	Grafitacions	30.300,00	94.527,56	124.827,56	124.641,13	124.641,13	124.641,13		186,43
	Total Concepte	30.300,00	94.527,56	124.827,56	124.641,13	124.641,13	124.641,13		186,43
	Total Article	212.716,99	103.956,56	316.673,55	313.127,38	313.127,38	313.127,38		3.546,17
16	Quotes, prestacions i despeses socials a càrrec de l'ocupado								
160	Quotes socials								
160 00	Seguretat Social	1.507.363,93	-65.723,94	1.441.639,99	1.318.571,37	1.318.571,37	1.204.647,24	113.924,13	123.068,62
	Total Concepte	1.507.363,93	-65.723,94	1.441.639,99	1.318.571,37	1.318.571,37	1.204.647,24	113.924,13	123.068,62
162	Despeses socials del personal								
162 00	Formació i perfeccionament del personal	10.000,00	1.000,00	11.000,00	10.883,10	10.883,10	10.883,10		116,90
162 09	D'altres despeses socials	6.000,00	-970,00	5.030,00	5.025,60	5.025,60	5.025,60		4,40
	Total Concepte	16.000,00	30,00	16.030,00	15.908,70	15.908,70	15.908,70		121,30
	Total Article	1.523.363,93	-65.693,94	1.457.669,99	1.334.480,07	1.334.480,07	1.220.555,94	113.924,13	123.189,92



Codi Segur de Verificació: 281142a0-bd3a-43ad-a1cd-86ba39ac1650
Origen: Administració
Identificador document original: ES_L01081206_2024_1467258
Data d'impressió: 18/06/2024 12:38:09
Pàgina 22 de 74

SIGNATURES
Cap signatura aplicada

Ajuntament de Matadepera

(2023)

ESTAT DE LIQUIDACIÓ DEL PRESSUPOST DE DESPESES: RESUM PER CLASSIFICACIÓ ECONÒMICA

Data obtenció 10/05/2024 12:51:55PM

Pàg. 3

Capítol: 1 DESPESES DE PERSONAL

ARTICLE	CONCEPTE SUBCONCEPTE	CRÈDITS PRESSUPOSTARIS			DESPESES COMPROMES.	OBLIGACIONS RECONEGUDES NETES	PAGAMENTS	OBLIGACIONS PENDENTS DE PAGAMENT A 31 DE DESEMBRE	ROMANENTS DE CRÈDIT
		INICIALS	MODIFICACIONS	DEFINITIVES					
	Total Capítol	6.372.803,81	-72.427,22	6.300.376,59	6.108.772,02	6.108.772,02	5.994.847,89	113.924,13	191.604,57



Codi Segur de Verificació: 281142a0-bd3a-43ad-a1cd-86ba39ac1650
 Origen: Administració
 Identificador document original: ES_L01081206_2024_1467258
 Data d'impressió: 18/06/2024 12:38:09
 Pàgina 23 de 74

SIGNATURES
 Cap signatura aplicada

Ajuntament de Matadepera

(2023)

ESTAT DE LIQUIDACIÓ DEL PRESSUPOST DE DESPESES: RESUM PER CLASSIFICACIÓ ECONÒMICA

Capítol: 2 DESPESES CORRENTS EN BÉNS I SERVEIS

Data obtenció

10/05/2024 12:51:55PM

Pàg.

4

ARTICLE	CONCEPTE SUBCONCEPTE	CRÈDITS PRESSUPOSTARIS			DESPESES COMPROMES.	OBLIGACIONS RECONEGUES NETES	PAGAMENTS	OBLIGACIONS PENDENTS DE PAGAMENT A 31 DE DESEMBRE	ROMANENTS DE CRÈDIT
		INICIALS	MODIFICACIONS	DEFINITIVES					
20	Arrendaments i canons								
203	Arrendaments de maquinària, instal·lacions i utilitjage								
20300	Renting emissors	4.000,00	3.000,00	7.000,00	3.558,01	3.333,56	3.333,56	3.666,44	
	Total Concepte	4.000,00	3.000,00	7.000,00	3.558,01	3.333,56	3.333,56	3.666,44	
204	Arrendaments de material de transport								
20400	Renting vehicles	51.000,00	2.227,77	53.227,77	50.348,77	41.328,07	41.328,07	11.899,70	
	Total Concepte	51.000,00	2.227,77	53.227,77	50.348,77	41.328,07	41.328,07	11.899,70	
205	Arrendaments de mobiliari i estris								
20500	Arrendaments de mobiliari i estris	29.962,91	4.213,18	34.176,09	35.712,98	29.627,93	29.627,93	4.548,16	
	Total Concepte	29.962,91	4.213,18	34.176,09	35.712,98	29.627,93	29.627,93	4.548,16	
206	Arrendaments d'equips per a processos d'informació								
20600	Renting equips processos informació	16.749,03	10.450,12	27.199,15	26.094,39	12.805,93	12.805,93	14.393,22	
	Total Concepte	16.749,03	10.450,12	27.199,15	26.094,39	12.805,93	12.805,93	14.393,22	
209	Canons								
20900	Canons	1.000,00		1.000,00	1.031,81	1.031,81	1.031,81	-31,81	
20901	Lloguer de llicències	3.054,95	15.766,30	18.821,25	22.344,75	17.057,04	17.057,04	1.764,21	
	Total Concepte	4.054,95	15.766,30	19.821,25	23.376,56	18.088,85	18.088,85	1.732,40	
	Total Article	105.766,89	35.657,37	141.424,26	139.090,71	105.184,34	105.184,34	36.239,92	
21	Reparacions, manteniment i conservació								
210	Infraestructures i béns naturals								
21000	Reparació, manteniment i conservació vies públiques	230.000,00	10.000,00	240.000,00	262.551,79	258.021,82	258.021,82	-18.021,82	
21001	Reparació, manteniment i conserv. clavegueram	193.600,00		193.600,00	193.600,01	193.600,01	193.600,01	-0,01	
21003	Reparació, mant. i conservació	115.744,35	9.072,60	124.816,95	140.712,31	122.263,78	104.416,31	2.553,17	
21004	Reparació, mant i conservació	239.725,33	64.789,54	304.514,87	306.210,32	263.892,32	263.892,32	40.622,55	



Codi Segur de Verificació: 281142a0-bd3a-43ad-a1cd-86ba39ac1650
 Origen: Administració
 Identificador document original: ES_L01081206_2024_1467258
 Data d'impressió: 18/06/2024 12:38:09
 Pàgina 24 de 74

SIGNATURES
 Cap signatura aplicada

Ajuntament de Matadepera

(2023)

ESTAT DE LIQUIDACIÓ DEL PRESSUPOST DE DESPESES: RESUM PER CLASSIFICACIÓ ECONÒMICA

Capítol: 2 DESPESES CORRENTS EN BÉNS I SERVEIS

Data obtenció

10/05/2024 12:51:55PM

Pàg.

5

ARTICLE	CONCEPTE SUBCONCEPTE	CRÈDITS PRESSUPOSTARIS			DESPESES COMPROMES.	OBLIGACIONS RECONEGUES NETES	PAGAMENTS	OBLIGACIONS PENDENTS DE PAGAMENT A 31 DE DESEMBRE	ROMANENTS DE CRÈDIT
		INICIALS	MODIFICACIONS	DEFINITIVES					
21007	Manteniment de camins	14.434,96	1.573,00	16.007,96	23.858,99	11.347,97	11.347,97	4.659,99	
21016	Treballs forestals de manteniment de la franja	50.416,17	17.883,40	68.299,57	64.206,23	64.206,23	64.206,23	4.093,34	
	Total Concepte	843.920,81	103.318,54	947.239,35	991.139,65	913.332,13	895.484,66	17.847,47	33.907,22
212	Edificis i altres construccions								
21200	Reparació, mant. i conservació serveis generals	5.000,00	39,36	5.039,36	2.615,54	1.816,25	1.816,25	3.223,11	
21202	Reparació, mant. i conservació escola Ginesta	5.000,00		5.000,00	1.392,49	1.152,91	1.152,91	3.847,09	
21204	Reparació, manteniment i conservació cementiri	13.000,00		13.000,00	20.650,02	8.697,13	8.697,13	4.302,87	
21205	Reparació, mant i conserv. piscines	15.000,00	4.000,00	19.000,00	15.510,43	12.415,50	12.415,50	6.584,50	
21206	Reparació, mant. i conserv. pavelló	10.000,00	20.039,26	30.039,26	33.437,66	24.581,78	24.581,78	5.457,48	
21208	Reparació, mant. i conserv.hallerofília	4.000,00	7.000,00	11.000,00	3.846,87	3.815,38	3.815,38	7.184,62	
21209	Reparació, manteniment i conserv.edifici policia	1.500,00		1.500,00	601,69	601,69	601,69	898,31	
21210	Contracte mantenimn.ascensor apartament soterrani i S.isidre	100,00		100,00	8.539,05	8.539,05	8.539,05	-8.439,05	
21211	Reparació, manteniment i conserv.edifici crt. Terrassa	1.000,00		1.000,00	1.193,00	1.193,00	1.193,00	-193,00	
21212	Reparació, mant. i conserv. Casal	500,00		500,00	4.628,75	2.846,24	2.846,24	-2.346,24	
21214	Reparació, manteniment i conservació CAU	500,00		500,00				500,00	
21215	Reparació, mant. i conserv-escoles	5.000,00	1.482,39	6.482,39	27.193,86	19.971,68	19.971,68	-13.489,29	
21218	Reparació, mant. i conserv.nau brigada	2.500,00	2.500,00	5.000,00	1.420,78	912,58	912,58	4.087,42	
21220	Reparació, mant. i conserv.escola Joan Torredemer	5.000,00	1.893,65	6.893,65	9.921,30	9.921,30	9.921,30	-3.027,65	
21221	Reparació, mant i conserv. escola bressol Rallet	2.000,00		2.000,00	3.264,06	2.839,93	2.839,93	-839,93	
21222	Reparació, mant. i conserv. Casal	2.000,00	53,86	2.053,86	4.759,71	3.125,21	3.125,21	-1.071,35	
21223	Manteniment biblioteca	500,00		500,00	342,39	342,39	342,39	157,61	
21224	Comunitat de propietaris	27.454,11		27.454,11	25.804,89	25.804,89	19.574,16	1.649,22	
21225	Manteniment i conservació Masia de Can Vinyers	2.000,00		2.000,00	613,47	613,47	613,47	1.386,53	
21226	Manteniment i conservació ZEM Massot	12.000,00		12.000,00	6.256,91	6.256,91	5.156,81	5.743,09	



Codi Segur de Verificació: 281142a0-bd3a-43ad-a1cd-86ba39ac1650
 Origen: Administració
 Identificador document original: ES_L01081206_2024_1467258
 Data d'impressió: 18/06/2024 12:38:09
 Pàgina 25 de 74

SIGNATURES
 Cap signatura aplicada

Ajuntament de Matadepera

(2023)

ESTAT DE LIQUIDACIÓ DEL PRESSUPOST DE DESPESES: RESUM PER CLASSIFICACIÓ ECONÒMICA

Capítol: 2 DESPESES CORRENTS EN BÉNS I SERVEIS

Data obtenció

10/05/2024 12:51:55PM

Pàg.

6

ARTICLE	CONCEPTE SUBCONCEPTE	CRÈDITS PRESSUPOSTARIS			DESPESES COMPROMES.	OBLIGACIONS RECONEGUES NETES	PAGAMENTS	OBLIGACIONS PENDENTS DE PAGAMENT A 31 DE DESEMBRE	ROMANENTS DE CRÈDIT
		INICIALS	MODIFICACIONS	DEFINITIVES					
21228	Reparació, manten. i conservació instal·lacions	500,00	500,00	1.000,00	163,33	163,33	163,33	836,67	
21229	Reparació i manteniment local jove	500,00	500,00	1.000,00	144,46	144,46	144,46	855,54	
21230	Reparació i manteniment instal·lacions	3.059,40	3.250,33	6.309,73	4.551,81	2.657,82	2.646,71	3.651,91	
21234	Reparació, manteniment i conser. camp de golf	40.000,00		40.000,00	10.906,39	10.848,19	10.848,19	29.151,81	
21237	Manteniment edifici escola de Música	1.000,00	1.087,55	2.087,55	3.455,04	2.764,52	2.764,52	-676,97	
21238	Punts de llum	10.000,00	12.833,00	22.833,00	16.172,07	8.859,07	8.859,07	13.973,93	
21239	Subministrament material conservació camp de golf	5.000,00	296,69	5.296,69	6.100,81	3.734,89	3.124,73	1.561,80	
	Total Concepte	174.113,51	55.476,09	229.589,60	213.486,78	164.619,57	156.666,47	64.970,03	
213	Maquinària, instal·lacions tècniques i utilitatge								
21301	Sistemes protecció contra incendis	5.109,10	4.746,86	9.855,96	9.855,96	8.716,17	4.607,07	1.139,79	
	Total Concepte	5.109,10	4.746,86	9.855,96	9.855,96	8.716,17	4.607,07	1.139,79	
214	Elements de transport								
21400	Reparació, manteniment i conservació vehicles	27.500,00	13.000,00	40.500,00	34.261,13	27.793,96	27.793,96	12.706,04	
	Total Concepte	27.500,00	13.000,00	40.500,00	34.261,13	27.793,96	27.793,96	12.706,04	
215	Mobiliari								
21500	Reparació, manteniment i conservació mobiliari	2.100,00		2.100,00				2.100,00	
21501	Reparació mobiliari: urbs	5.000,00		5.000,00	1.407,84	1.407,84	1.407,84	3.592,16	
21502	Reparació, mantenim. i conserv. instruments								
	Total Concepte	7.100,00		7.100,00	1.407,84	1.407,84	1.407,84	5.692,16	
216	Equips per a processos d'informació								
21601	Manteniment sistema de gestió d'expedients	33.278,80	2.770,08	36.048,88	26.261,75	26.261,75	26.261,75	9.787,13	
21602	Serveis de manteniment de la web municipal								
	Total Concepte	33.278,80	2.770,08	36.048,88	26.261,75	26.261,75	26.261,75	9.787,13	
219	Altres immobilitzats material								



Codi Segur de Verificació: 281142a0-bd3a-43ad-a1cd-86ba39ac1650
 Origen: Administració
 Identificador document original: ES_L01081206_2024_1467258
 Data d'impressió: 18/06/2024 12:38:09
 Pàgina 26 de 74

SIGNATURES
 Cap signatura aplicada

Ajuntament de Matadepera

(2023)

ESTAT DE LIQUIDACIÓ DEL PRESSUPOST DE DESPESES: RESUM PER CLASSIFICACIÓ ECONÒMICA

Capítol: 2 DESPESES CORRENTS EN BÉNS I SERVEIS

Data obtenció

10/05/2024 12:51:55PM

Pàg.

7

ARTICLE	CONCEPTE SUBCONCEPTE	CRÈDITS PRESSUPOSTARIS			DESPESES COMPROMES.	OBLIGACIONS RECONEGUDES NETES	PAGAMENTS	OBLIGACIONS PENDENTS DE PAGAMENT A 31 DE DESEMBRE	ROMANENTS DE CRÈDIT
		INICIALS	MODIFICACIONS	DEFINITIVES					
21900	Reparació, mant. i conserv. Estació depuradora aigües residua	141.566,99		141.566,99	150.322,92	132.728,22	121.080,24	11.647,98	8.838,77
21901	Altres immobilitzats materials	1.500,00	1.324,95	2.824,95	1.869,45	1.869,45	1.869,45		955,50
21902	Repar. mant. Estació depuradora terciària	1.210,00		1.210,00					1.210,00
	Total Concepte	144.276,99	1.324,95	145.601,94	152.192,37	134.597,67	122.949,69	11.647,98	11.004,27
	Total Article	1.235.299,21	180.636,52	1.415.935,73	1.428.605,48	1.276.729,09	1.235.171,44	41.557,65	139.208,64
22	Material, subministraments i altres								
220	Material dolçina								
22000	Ordinarri no inventariable	4.500,00	536,74	5.036,74	8.923,11	8.388,96	8.388,96		-3.352,22
22001	Prensa, revistes, llibres i altres publicacions	5.790,00	6.650,00	12.440,00	17.903,31	17.883,15	11.887,31	5.995,84	-5.483,15
22002	Material informàtic no inventariable	2.000,00	5.000,00	7.000,00	2.239,92	2.239,92	2.239,92		4.760,08
22004	Material biblioteca	500,00		500,00					500,00
	Total Concepte	12.790,00	12.186,74	24.976,74	29.086,34	28.512,03	22.516,19	5.995,84	-3.575,29
221	Subministraments								
22100	Energia elèctrica	504.370,75	462.722,36	967.093,11	784.140,23	545.623,08	498.337,01	47.286,07	421.470,03
22101	Aigua	40.000,00	5.725,62	45.725,62	49.957,08	49.957,08	49.957,08		-4.231,46
22102	Gas	186.597,44	47.934,79	234.532,23	245.801,11	190.961,58	187.963,17	2.998,41	43.570,65
22103	Combustibles i carburants	119.814,48	31.668,64	151.483,12	172.377,05	112.275,00	105.757,25	6.517,75	39.208,12
22104	Vestuari	20.500,00	16.319,30	36.819,30	35.498,98	20.264,59	20.264,59		16.554,71
22105	Productes alimentaris	1.300,00		1.300,00	1.440,00	786,60	786,60		513,40
22110	Productes de neteja i sanejament		6.000,00	6.000,00					6.000,00
22114	Material tècnic policia	1.000,00		1.000,00	1.417,16	1.417,16	1.417,16		-417,16
22116	Material de conservació arxiu municipal	500,00		500,00					500,00
22117	Sernyalització	10.000,00	9.230,33	19.230,33	15.283,46	13.675,21	13.675,21	120,93	5.555,12
22119	Subministrament material conservació	43.923,35	2.625,69	46.549,04	49.608,90	29.143,93	29.023,00		17.405,11
22120	Utilitatge i altres subministraments		133.164,00	133.164,00	124.561,45	50.550,15		50.550,15	82.613,85



Codi Segur de Verificació: 281142a0-bd3a-43ad-a1cd-86ba39ac1650
 Origen: Administració
 Identificador document original: ES_L01081206_2024_1467258
 Data d'impressió: 18/06/2024 12:38:09
 Pàgina 27 de 74

SIGNATURES
 Cap signatura aplicada

Ajuntament de Matadepera

(2023)

ESTAT DE LIQUIDACIÓ DEL PRESSUPOST DE DESPESES: RESUM PER CLASSIFICACIÓ ECONÒMICA

Capítol: 2 DESPESES CORRENTS EN BÉNS I SERVEIS

Data obtingut

10/05/2024 12:51:55PM

Pàg.

8

ARTICLE	CONCEPTE SUBCONCEPTE	CRÈDITS PRESSUPOSTARIS			DESPESES COMPROMES.	OBLIGACIONS RECONEGUDES NETES	PAGAMENTS	OBLIGACIONS PENDENTS DE PAGAMENT A 31 DE DESEMBRE	ROMANENTS DE CRÈDIT
		INICIALS	MODIFICACIONS	DEFINITIVES					
22199	Altres subministraments	1.000,00		1.000,00	1.678,26	1.678,26			-678,26
	Total Concepte	929.006,02	715.390,73	1.644.396,75	1.481.763,68	1.016.332,64	908.859,33	107.473,31	628.064,11
222	Comunicacions								
22200	Serveis de telecomunicacions	38.763,90	8.081,67	46.845,57	59.075,45	45.149,27	45.149,27		1.696,30
22201	Postals	9.000,00		9.000,00	7.639,54	7.639,54	7.639,54		1.360,46
22299	Altres despeses en comunicacions	12.332,37	2.200,00	14.532,37	11.843,62	10.133,38	10.133,38		4.398,99
	Total Concepte	60.096,27	10.281,67	70.377,94	78.558,61	62.922,19	62.922,19		7.455,75
224	Primes d'assegurances								
22400	Assegurança	60.880,00	6.800,00	67.680,00	67.305,86	66.903,54	66.903,54		756,46
	Total Concepte	60.880,00	6.800,00	67.680,00	67.305,86	66.903,54	66.903,54		756,46
225	Tribus								
22500	Tribus estatals	2.000,00		2.000,00	9.205,58	9.205,58	9.205,58		-7.205,58
22501	Tribus de les comunitats autònomes				499,58	499,58	499,58		-499,58
22502	Tribus de les entitats locals				124,11	124,11	124,11		-124,11
	Total Concepte	2.000,00		2.000,00	9.829,27	9.829,27	9.829,27		-7.829,27
226	Despeses diverses								
22601	Atencions protocol·làries i representatives	5.000,00	37.612,54	42.612,54	37.409,62	34.952,93	32.003,55	2.949,38	7.659,61
22603	Publicació en Diaris Oficials	7.000,00		7.000,00	5.417,35	5.417,35	5.190,10	227,25	1.582,65
22604	Jurídics, contenciosos	3.000,00		3.000,00	1.251,77	1.251,77	1.251,77		1.748,23
22609	Activitats culturals i esportives	12.000,00	24.436,00	36.436,00	60.464,57	52.349,71	52.349,71		-15.913,71
22613	Difusió i comunicació	6.800,00	6.800,00	6.800,00	1.544,87	939,87	939,87		5.860,13
22614	Festival de Música	25.000,00	46.267,80	71.267,80	48.560,32	46.868,10	46.868,10		24.399,70
22618	Programació activitats infantils	10.000,00	1.573,00	11.573,00	6.738,99	3.229,94	3.229,94		8.343,06
22619	Activitats biblioteca	2.000,00	2.000,00	4.000,00	3.624,83	3.393,83	3.230,54	163,29	606,17
22620	Despeses diverses: assessorament	1.000,00		1.000,00	931,70	363,00	363,00		637,00



Codi Segur de Verificació: 281142a0-bd3a-43ad-a1cd-86ba39ac1650
 Origen: Administració
 Identificador document original: ES_L01081206_2024_1467258
 Data d'impressió: 18/06/2024 12:38:09
 Pàgina 28 de 74

SIGNATURES
 Cap signatura aplicada

Ajuntament de Matadepera

(2023)

ESTAT DE LIQUIDACIÓ DEL PRESSUPOST DE DESPESES: RESUM PER CLASSIFICACIÓ ECONÒMICA

Capítol: 2 DESPESES CORRENTS EN BÉNS I SERVEIS


Data obtingut

10/05/2024 12:51:55PM

Pàg.

9

ARTICLE	CONCEPTE SUBCONCEPTE	CRÈDITS PRESSUPOSTARIS			DESPESES COMPROMES.	OBLIGACIONS RECONEGUDES NETES	PAGAMENTS	OBLIGACIONS PENDENTS DE PAGAMENT A 31 DE DESEMBRE	ROMANENTS DE CRÈDIT
		INICIALS	MODIFICACIONS	DEFINITIVES					
22621	Festa Major	28.000,00	50.000,00	78.000,00	65.543,83	65.543,83	65.543,83	12.456,17	
22623	Festa Gent gran	7.000,00	3.000,00	10.000,00	13.560,74	12.752,99	12.169,77	-2.752,99	
22624	Despeses Unitat Canina	2.500,00		2.500,00	955,34	955,34	955,34	1.544,66	
22625	Promoció i difusió turística	5.000,00	2.396,65	7.396,65	6.935,00	4.538,35	4.538,35	2.856,30	
22629	Despeses Matadepera Radio	1.000,00		1.000,00	1.835,46	1.835,46	1.835,46	-835,46	
22630	Despeses Matadepera Televisió	1.000,00		1.000,00				1.000,00	
22632	Activitats participatives		3.554,98	3.554,98	3.554,98	3.554,98	3.554,98		
22633	Patronis		4.210,00	4.210,00	2.800,00	2.800,00	2.800,00	1.410,00	
22636	Promoció i dinamització econòmica		15.441,65	15.441,65	13.741,97	8.463,95	8.463,95	6.977,70	
22637	Cursets	1.500,00		1.500,00				1.500,00	
22638	Activitats diverses (venut		18.000,00	18.000,00	13.420,90	5.737,40	5.737,40	12.262,60	
22642	Herència Teresa Pastor	800,00		800,00	581,37	581,37	581,37	218,63	
22643	Ajuts d'urgència social	5.000,00		5.000,00	368,12	368,12	368,12	4.631,88	
22646	Festes tradicionals	3.000,00	7.000,00	10.000,00	21.347,56	17.588,86	17.588,86	-7.588,86	
22647	Festes d'Hivern	8.000,00	23.250,00	31.250,00	24.766,89	24.766,89	20.053,94	6.483,11	
22648	Activitats educatives				3.942,00	3.923,05	3.923,05	-3.923,05	
22649	Comissions bancàries	10.000,00	9.400,00	19.400,00	15.542,87	15.542,87	15.542,87	3.857,13	
22653	Festival Filmat	2.000,00		2.000,00	544,50	544,50	544,50	1.455,50	
22655	Programa de voluntariat	10.000,00	10.000,00	20.000,00	22.898,33	15.239,03	15.239,03	4.760,97	
22656	Drets d'raur	2.500,00		2.500,00	4.370,77	4.370,77	4.370,77	-1.870,77	
22658	Velladors	3.500,00	4.000,00	7.500,00	10.025,58	10.025,58	10.025,58	-2.525,58	
22659	Taller plaques	2.000,00	4.000,00	6.000,00	7.097,22	7.097,22	7.097,22	-1.097,22	
22661	Festes Catalunya.org	320,00		320,00	423,50	423,50	423,50	-103,50	
22664	Arts visuals i plaques		3.100,00	3.100,00				3.100,00	
22699	Altres despeses diverses	6.500,00		6.500,00	7.399,10	7.036,10	7.036,10	-536,10	
	Total Concepte	164.620,00	276.042,62	440.662,62	407.600,05	362.456,66	353.820,57	8.636,09	78.205,96



Codi Segur de Verificació: 281142a0-bd3a-43ad-a1cd-86ba39ac1650
 Origen: Administració
 Identificador document original: ES_L01081206_2024_1467258
 Data d'impressió: 18/06/2024 12:38:09
 Pàgina 29 de 74

SIGNATURES
 Cap signatura aplicada

Ajuntament de Matadepera

(2023)

ESTAT DE LIQUIDACIÓ DEL PRESSUPOST DE DESPESES: RESUM PER CLASSIFICACIÓ ECONÒMICA

Capítol: 2 DESPESES CORRENTS EN BÉNS I SERVEIS


Data obtenció

10/05/2024 12:51:55PM

Pàg.

10

ARTICLE	CONCEPTE SUBCONCEPTE	CRÈDITS PRESSUPOSTARIS			DESPESES COMPROMES.	OBLIGACIONS RECONEGUDES NETES	PAGAMENTS	OBLIGACIONS PENDENTS DE PAGAMENT A 31 DE DESEMBRE	ROMANENTS DE CRÈDIT
		INICIALS	MODIFICACIONS	DEFINITIVES					
227	Treballs realitzats per altres empreses i professionals								
22700	Neeja i lavabo	674.339,16	31.250,72	705.589,88	714.956,95	630.225,39	578.021,32	52.204,07	75.364,49
22701	Seguretat	25.000,00	4.705,31	29.705,31	30.014,30	22.697,09	22.697,09		7.008,22
22703	Manteniment software i altres serveis de	36.200,00	4.200,00	40.400,00	24.814,04	24.814,04	24.814,04		15.585,96
22706	Estudis i treballs tècnics	19.000,00	56.857,23	75.857,23	122.027,80	49.629,07	33.453,27	16.175,80	26.228,16
22708	Serveis de recepció a favor de l'entitat	130.000,00		130.000,00	129.379,64	129.379,64	129.379,64		620,36
22710	Servei de prevenció	15.000,00	1.368,45	16.368,45	8.444,55	6.213,82	6.213,82		10.154,63
22711	Servei gra	1.000,00		1.000,00	286,20	286,20	286,20		733,80
22712	Anàlitiqes	4.000,00	3.922,35	7.922,35	7.433,12	3.908,00	3.908,00		4.014,35
22713	Programa transversal en serveis comunitaris	25.491,00		25.491,00	21.242,50	21.242,50	21.242,50		4.248,50
22715	Altres treballs	165.000,00	30.000,00	195.000,00	188.806,87	175.920,36	175.920,36		19.079,64
22716	Projectes esportius		1.500,00	1.500,00	5.000,01	5.000,01	5.000,01		-3.500,01
22717	Sanitat ambiental -DDD	32.957,35		32.957,35	23.761,99	23.761,99	23.761,99		9.195,36
22718	Control aigües	9.000,00		9.000,00	6.822,63	6.822,63	6.822,63		2.177,37
22719	Servei d'atenció psicològica	27.000,00	6.000,00	33.000,00	22.166,70	22.166,70	22.166,70		10.833,30
22720	Servei psicològic programa dona	20.000,00		20.000,00	15.100,00	15.100,00	15.100,00		4.900,00
22721	Edició Gasetta Matadepera	15.000,00	32.396,21	47.396,21	50.895,34	50.431,32	50.071,32	360,00	-3.035,11
22723	Eliminació de descombraries	295.000,00	95.167,71	390.167,71	279.108,49	277.110,67	227.989,29	49.121,38	113.057,04
22725	Recollida de descombraries	822.000,00		822.000,00	894.841,76	793.195,62	627.845,86	165.349,76	28.804,38
22726	Recollida comercial, mobles i botiguers	82.127,23		82.127,23	29.522,16	29.522,16	29.522,16		52.605,07
22729	Manteniment Control de Presència	5.290,43	2.078,28	7.368,71	7.545,06	4.518,00	4.518,00		2.850,71
22730	Escola Bressal - Gestió del servei	650.496,58		650.496,58	652.789,34	557.671,55	557.671,55		146.705,93
22731	Contracte de funcionament de la deixalleria	130.664,92		130.664,92	114.690,08	102.386,74	90.087,40	12.301,34	28.276,18
22734	Esmolat Rock	5.000,00		5.000,00					5.000,00
22735	Dinamització Hotel	15.000,00	23.450,00	38.450,00	26.014,53	26.014,53	26.014,53		12.435,47



Codi Segur de Verificació: 281142a0-bd3a-43ad-a1cd-86ba39ac1650
 Origen: Administració
 Identificador document original: ES_L01081206_2024_1467258
 Data d'impressió: 18/06/2024 12:38:09
 Pàgina 30 de 74

SIGNATURES
 Cap signatura aplicada

Ajuntament de Matadepera

(2023)

ESTAT DE LIQUIDACIÓ DEL PRESSUPOST DE DESPESES: RESUM PER CLASSIFICACIÓ ECONÒMICA

Capítol: 2 DESPESES CORRENTS EN BÉNS I SERVEIS

Data obtingut

10/05/2024 12:51:55PM

Pàg. 11

ARTICLE	CONCEPTE SUBCONCEPTE	CRÈDITS PRESSUPOSTARIS			DESPESES COMPROMES.	OBLIGACIONS RECONEGUDES NETES	PAGAMENTS	OBLIGACIONS PENDENTS DE PAGAMENT A 31 DE DESEMBRE	ROMANENTS DE CRÈDIT
		INICIALS	MODIFICACIONS	DEFINITIVES					
22737	Formació i manteniment de formadors	4.000,00		4.000,00	4.590,27	4.590,27	4.590,27	-590,27	
22739	Gestió de fauna salvatge i domèstica	25.990,00		25.990,00	33.841,28	30.196,37	30.196,37	-4.206,37	
22741	Cursos Casal	3.000,00	7.950,50	10.950,50	8.888,00	6.666,00	6.666,00	4.284,50	
22742	Cursos Casal Gent Gran	4.000,00		4.000,00	6.647,83	6.647,83	6.647,83	-2.647,83	
22743	Servei de suport socioeducatiu a menors	20.000,00		20.000,00	13.872,80	13.640,48	13.640,48	6.359,52	
22747	Cicle de concerts- Dijous a l'Hotel	7.000,00		7.000,00	15.067,01	14.165,56	14.165,56	-7.165,56	
22751	Serveis de suport de tècnic audiovisual	3.000,00		3.000,00	2.641,43	2.641,43	2.641,43	358,57	
22753	Verificacions de control ECA	2.000,00		2.000,00	1.109,57	1.109,57	928,07	890,43	
22755	Manteniment sistema de virtualització descriptors virtuals	27.041,25	-10.478,60	16.562,65	16.489,50	8.614,50	8.614,50	7.948,15	
22756	Manteniment Deporwin	11.200,00	1.180,26	12.380,26	10.965,06	9.774,73	9.774,73	2.605,53	
22757	Manteniment video aca	9.596,97	2.548,00	12.144,97	7.733,48	7.733,48	7.733,48	4.411,49	
22759	Manteniment xarxa wifi	15.609,00		15.609,00	15.609,00	15.609,00	15.609,00	1.229,05	
22760	Centralita Voip	2.764,69	442,56	3.207,25	3.207,25	1.978,20	1.978,20	4.514,00	
22762	Contracte antivirus	4.514,00		4.514,00	59.993,13	44.225,88	44.225,88	12.222,73	
22763	Sonorització, il·luminació i rders tècnics	15.000,00	41.448,61	56.448,61	2.752,28	2.752,28	2.752,28	2.047,72	
22764	Hosting	4.800,00		4.800,00	24.203,90	24.203,88	24.203,88	-32,26	
22765	Pla de suport a l'aprenentatge de llengües	20.137,63	4.033,99	24.171,62	2.870,57	2.468,85	2.468,85	22.531,15	
22766	Gestió animals de companyia	25.000,00		25.000,00	2.916,61	2.333,33	2.333,33	5.000,00	
22767	Consultoria inicial de la nova web municipal	5.000,00	2.333,29	7.333,29	21.780,00	10.879,14	10.879,14	4.999,96	
22768	Ciberseguretat	5.000,00		5.000,00	13.842,40	13.842,40	13.842,40	-3.842,40	
22769	Manteniment robot facturació	21.000,00		21.000,00	57.303,18	37.897,43	33.753,98	30.265,07	
22770	Servei de suport periòdic	10.000,00		10.000,00	3.238,970,64	2.940,133,34	2.940,133,34	674.667,84	
22799	Altres treballs realitzats per altres empreses i professionals	6.949,44	61.233,06	68.182,50	3.701,937,61	4.786,926,97	4.364,984,43	4.143,45	
	Total Concepte	3.442.169,65	472.468,83	3.914.638,48	5.776.061,42	4.786.926,97	4.364.984,43	298.837,30	674.667,84
	Total Article	4.671.501,94	1.493.170,59	6.164.672,53				421.942,54	1.377.745,56



Codi Segur de Verificació: 281142a0-bd3a-43ad-a1cd-86ba39ac1650
 Origen: Administració
 Identificador document original: ES_L01081206_2024_1467258
 Data d'impressió: 18/06/2024 12:38:09
 Pàgina 31 de 74

SIGNATURES
 Cap signatura aplicada

Ajuntament de Matadepera

(2023)

ESTAT DE LIQUIDACIÓ DEL PRESSUPOST DE DESPESES: RESUM PER CLASSIFICACIÓ ECONÒMICA

Capítol: 2 DESPESES CORRENTS EN BÉNS I SERVEIS

Data obtenció

10/05/2024

12:51:55PM

Pàg.

12

ARTICLE	CONCEPTE SUBCONCEPTE	CRÈDITS PRESSUPOSTARIS			DESPESES COMPROMES.	OBLIGACIONS RECONEGUDES NETES	PAGAMENTS	OBLIGACIONS PENDENTS DE PAGAMENT A 31 DE DESEMBRE	ROMANENTS DE CRÈDIT
		INICIALS	MODIFICACIONS	DEFINITIVES					
23	Indemnitzacions per raó del servei								
230	Dietes								
23000	Deis membres dels òrgans de govern	15.000,00		15.000,00	13.000,00	13.000,00	13.000,00	2.000,00	
23020	Del personal no directiu				235,18	235,18	235,18	-235,18	
	Total Concepte	15.000,00		15.000,00	13.235,18	13.235,18	13.235,18	1.764,82	
231	Locomoció								
23100	Deis membres dels òrgans de govern				56,19	56,19	56,19	-56,19	
23110	Del personal directiu				115,86	115,86	115,86	-115,86	
23120	Del personal no directiu				686,75	686,75	686,75	-686,75	
	Total Concepte				858,80	858,80	858,80	-858,80	
233									
23300	Indemnitzacions	1.000,00		1.000,00	477,80	477,80	425,23	52,57	522,20
	Total Concepte	1.000,00		1.000,00	477,80	477,80	425,23	52,57	522,20
	Total Article	16.000,00		16.000,00	14.571,78	14.571,78	14.519,21	52,57	1.428,22
25	Treballs realitzats per administracions públiques i altres e								
250	Treballs realitzats per administracions públiques i altres e								
25000	Treballs realitzats per administracions públiques i altres e	11.000,00		11.000,00	11.585,95	11.585,95	11.585,95	-565,95	
25001	Treballs realitzats pel Consell Comarcal Valles Occidental		7.097,74	7.097,74	7.097,74	7.097,74	7.097,74		
25002	Conveni UAB	4.000,00		4.000,00				4.000,00	
	Total Concepte	15.000,00	7.097,74	22.097,74	18.683,69	18.683,69	18.683,69	3.434,05	
	Total Article	15.000,00	7.097,74	22.097,74	18.683,69	18.683,69	18.683,69	3.434,05	
	Total Capítol	6.043.568,04	1.716.562,22	7.760.130,26	7.376.993,09	6.202.075,87	5.738.523,11	463.552,76	1.558.054,39



Codi Segur de Verificació: 281142a0-bd3a-43ad-a1cd-86ba39ac1650
Origen: Administració
Identificador document original: ES_L01081206_2024_1467258
Data d'impressió: 18/06/2024 12:38:09
Pàgina 32 de 74

SIGNATURES
Cap signatura aplicada

Ajuntament de Matadepera

(2023)

ESTAT DE LIQUIDACIÓ DEL PRESSUPOST DE DESPESES: RESUM PER CLASSIFICACIÓ ECONÒMICA

Data obtenció

10/05/2024

12:51:55PM

Pàg.

13

Capítol: 3 DESPESES FINANCERES

ARTICLE	CONCEPTE SUBCONCEPTE	CRÈDITS PRESSUPOSTARIS			DESPESES COMPROMES.	OBLIGACIONS RECONEGUDES NETES	PAGAMENTS	OBLIGACIONS PENDENTS DE PAGAMENT A 31 DE DESEMBRE	ROMANENTS DE CRÈDIT
		INICIALS	MODIFICACIONS	DEFINITIVES					
35	Interessos de demora i altres despeses financeres								
	352 Interessos de demora								
	35200 Interessos de demora		4.490,68	4.490,68	4.490,67	4.490,67	4.490,67		0,01
	Total Concepte		4.490,68	4.490,68	4.490,67	4.490,67	4.490,67		0,01
	Total Article		4.490,68	4.490,68	4.490,67	4.490,67	4.490,67		0,01
	Total Capítol		4.490,68	4.490,68	4.490,67	4.490,67	4.490,67		0,01



Codi Segur de Verificació: 281142a0-bd3a-43ad-a1cd-86ba39ac1650
 Origen: Administració
 Identificador document original: ES_L01081206_2024_1467258
 Data d'impressió: 18/06/2024 12:38:09
 Pàgina 33 de 74

SIGNATURES
 Cap signatura aplicada

Ajuntament de Matadepera

(2023)

ESTAT DE LIQUIDACIÓ DEL PRESSUPOST DE DESPESES: RESUM PER CLASSIFICACIÓ ECONÒMICA

Capítol: 4 TRANSFERÈNCIES CORRENTS

Data obtingut

10/05/2024 12:51:55PM

Pàg.

14

ARTICLE	CONCEPTE SUBCONCEPTE	CRÈDITS PRESSUPOSTARIS			DESPESES COMPROMES.	OBLIGACIONS RECONEGUDES NETES	PAGAMENTS	OBLIGACIONS PENDENTS DE PAGAMENT A 31 DE DESEMBRE	ROMANENTS DE CRÈDIT
		INICIALS	MODIFICACIONS	DEFINITIVES					
45	A Comunitats Autònomes								
453	A societats mercantils, entitats públiques empresariat: I								
45301	Subvenció Universitat de Barcelona	1.000,00		1.000,00					1.000,00
	Total Concepte	1.000,00		1.000,00					1.000,00
	Total Article	1.000,00		1.000,00					1.000,00
46	A Entitats Locals								
461	A Diputacions, Consells o Cabildos insulars 650.651 Trans								
46100	Transferència a la Diputació de Barcelona		7.821,60	7.821,60	3.581,60	3.581,60		3.581,60	4.240,00
	Total Concepte		7.821,60	7.821,60	3.581,60	3.581,60		3.581,60	4.240,00
465	A Comarques								
46500	Aportació CC Valles Occidental	141.067,26	44.532,63	185.599,89	184.227,29	184.227,29	155.713,26	28.514,03	1.372,60
	Total Concepte	141.067,26	44.532,63	185.599,89	184.227,29	184.227,29	155.713,26	28.514,03	1.372,60
467	A Consorcis								
46700	Transferència a Consorcis i altres	7.613,35		7.613,35	4.533,87	4.533,87	4.533,87		3.079,48
46702	Serveis itinerants de l'àrea de desenvolupament econòmic loc	15.300,00	5.600,00	20.900,00	20.900,00	20.900,00		20.900,00	
	Total Concepte	22.913,35	5.600,00	28.513,35	25.433,87	25.433,87	4.533,87	20.900,00	3.079,48
	Total Article	163.980,61	57.954,23	221.934,84	213.242,76	213.242,76	163.828,73	49.414,03	8.692,08
48	A famílies i institucions sense ànim de lucre								
480	A famílies i institucions sense ànim de lucre								
48000	Atencions benèfiques	27.000,00		27.000,00	27.680,06	27.680,06	27.212,06	468,00	-680,06
48001	Premis, beques, pensions d'estudi i investigació (premis car	300,00		300,00	300,00	300,00	300,00		
48002	Subvenció bombers	3.012,50	237,50	3.250,00	3.250,00	3.250,00	3.250,00		
48003	Subvenció activitats culturals	2.000,00	816,19	2.816,19	2.419,26	2.419,26	2.419,26		396,93



Codi Segur de Verificació: 281142a0-bd3a-43ad-a1cd-86ba39ac1650
 Origen: Administració
 Identificador document original: ES_L01081206_2024_1467258
 Data d'impressió: 18/06/2024 12:38:09
 Pàgina 34 de 74

SIGNATURES
 Cap signatura aplicada

Ajuntament de Matadepera

(2023)

ESTAT DE LIQUIDACIÓ DEL PRESSUPOST DE DESPESES: RESUM PER CLASSIFICACIÓ ECONÒMICA

Capítol: 4 TRANSFERÈNCIES CORRENTS

Data obtenció

10/05/2024

12:51:55PM

Pàg.

15

ARTICLE	CONCEPTE SUBCONCEPTE	CRÈDITS PRESSUPOSTARIS				DESPESES COMPROMES.	OBLIGACIONS RECONEGUDES NETES	PAGAMENTS	OBLIGACIONS PENDENTS DE PAGAMENT A 31 DE DESEMBRE	ROMANENTS DE CRÈDIT
		INICIALS	MODIFICACIONS	DEFINITIVES						
48006	Transferències clubs i entitats esportives	20.000,00	24.999,99	44.999,99	41.542,19	21.542,19	21.542,19		23.457,80	
48009	Subvenció ADF	9.000,00		9.000,00	9.000,00	9.000,00	9.000,00			
48011	Subvenció ADF treballs forestals d'utoprotecció	17.823,67	1.782,37	19.606,04	19.606,04	19.606,04	19.606,04			
48012	Associació Gent Gran de Matadepera	9.900,00	990,00	10.890,00	10.890,00	10.890,00	10.890,00			
48013	Solidariari i Cooperació	10.000,00	18.333,33	28.333,33	24.687,33	24.687,33	18.333,33	6.354,00	3.646,00	
48015	Subvenció AUMA	5.000,00		5.000,00	4.606,03	4.606,03	4.606,03		393,97	
48017	Transferència AFA escola Gimnasia	3.000,00		3.000,00	3.000,00	3.000,00	3.000,00			
48018	Transferència AFA Joan Torredemer	3.000,00		3.000,00	3.000,00	3.000,00	3.000,00			
48020	Transferència AFA IES	3.000,00		3.000,00	3.000,00	3.000,00	3.000,00			
48024	Subvenció Associació Comerciants	8.000,00	4.200,00	12.200,00	12.099,42	12.099,42	4.099,42	8.000,00	100,58	
48027	Transferència Germandat Sant Sebastià	29.000,00		29.000,00	28.847,11	28.847,11	28.847,11		152,89	
48029	Subvenció Orcolliga	3.000,00		3.000,00	3.000,00	3.000,00	3.000,00			
48030	Subvenció nominativa Associació Agermanament amb Mataplàrr		23.600,00	23.600,00	23.086,36	23.086,36	23.086,36		513,64	
48031	Grup d'intervenció de l'ADf	2.000,00		2.000,00	2.000,00	2.000,00	2.000,00			
48032	Subvenció Parròquia de Matadepera (urgències socials)	10.000,00	5.000,00	15.000,00	9.536,65	9.536,65	9.536,65		5.463,35	
48035	Subvenció associació caçadors de Matadepera		2.000,00	2.000,00	2.000,00	2.000,00	2.000,00			
48042	Subvenció nominativa Hockey Solidari	2.000,00		2.000,00	2.000,00	2.000,00	2.000,00			
48045	Subvenció Associació les Pedrinxes	3.000,00		3.000,00	3.000,00	3.000,00	3.000,00			
48047	Subvenció nominativa Fundació Patrimoni Natural		20.000,00	20.000,00	20.000,00	20.000,00	20.000,00			
48049	Solidariari i cooperació (Fons)				1.000,00	1.000,00	1.000,00		-1.000,00	
	Total Concepte	170.036,17	101.989,38	271.985,55	257.550,45	237.550,45	222.728,45	14.822,00	34.445,10	
489										
48907	Transferències als grups polítics	8.326,69	6.020,00	14.346,69	12.861,64	12.861,64	5.504,10	7.357,54	1.485,05	
	Total Concepte	8.326,69	6.020,00	14.346,69	12.861,64	12.861,64	5.504,10	7.357,54	1.485,05	



Codi Segur de Verificació: 281142a0-bd3a-43ad-a1cd-86ba39ac1650
Origen: Administració
Identificador document original: ES_L01081206_2024_1467258
Data d'impressió: 18/06/2024 12:38:09
Pàgina 35 de 74

SIGNATURES
Cap signatura aplicada

Ajuntament de Matadepera

(2023)

ESTAT DE LIQUIDACIÓ DEL PRESSUPOST DE DESPESES: RESUM PER CLASSIFICACIÓ ECONÒMICA

Capítol: 4 TRANSFERÈNCIES CORRENTS

Data obtenció

10/05/2024

12:51:55PM

Pàg.

16

ARTICLE	CONCEPTE SUBCONCEPTE	CRÈDITS PRESSUPOSTARIS			DESPESES COMPROMES.	OBLIGACIONS RECONEGUDES NETES	PAGAMENTS	OBLIGACIONS PENDENTS DE PAGAMENT A 31 DE DESEMBRE	ROMANENTS DE CRÈDIT
		INICIALS	MODIFICACIONS	DEFINITIVES					
	Total Article	178.362,86	107.979,38	286.342,24	270.412,09	250.412,09	228.232,55	22.179,54	35.930,15
	Total Capítol	343.343,47	165.933,61	509.277,08	483.654,85	463.654,85	392.061,28	71.593,57	45.622,23



Codi Segur de Verificació: 281142a0-bd3a-43ad-a1cd-86ba39ac1650
 Origen: Administració
 Identificador document original: ES_L01081206_2024_1467258
 Data d'impressió: 18/06/2024 12:38:09
 Pàgina 36 de 74

SIGNATURES
 Cap signatura aplicada

Ajuntament de Matadepera

(2023)

ESTAT DE LIQUIDACIÓ DEL PRESSUPOST DE DESPESES: RESUM PER CLASSIFICACIÓ ECONÒMICA

Capítol: 6 INVERSIONS REALS

Data obtenció

10/05/2024 12:51:55PM

Pàg.

17

ARTICLE	CONCEPTE SUBCONCEPTE	CRÈDITS PRESSUPOSTARIS			DESPESES COMPROMES.	OBLIGACIONS RECONEGUDES NETES	PAGAMENTS	OBLIGACIONS PENDENTS DE PAGAMENT A 31 DE DESEMBRE	ROMANENTS DE CRÈDIT
		INICIALS	MODIFICACIONS	DEFINITIVES					
60	Inversió nova en infraestructures i béns destinats a l'ús								
609	Altres inversions noves en infraestructures i béns destinats								
60904	Projecte urbanització Trav.BV-1221		26.421,93	26.421,93					26.421,93
	Total Concepte		26.421,93	26.421,93					26.421,93
	Total Article		26.421,93	26.421,93					26.421,93
61	Inversions de reposició en infraestructures i béns destinats								
619	Altres inversions de reposició en infraestructures i béns								
61901	Pavimentació vies públiques		14.862,61	14.862,61	14.862,61	14.862,61	14.862,61		427,65
61911	Renovació clavegueram carrer Balmes		427,65	427,65	427,65	427,65	427,65		6.891,09
61916	Renovació clavegueram carrer Pascal		100.000,00	100.000,00	100.429,41	93.108,91	158.853,84	93.108,91	3.653,68
61924	Renovació clavegueram Can Pat	71.703,79	90.803,73	162.507,52	158.853,84	184.845,81	158.853,84		103.931,86
61929	Projecte reordenació c/S.Llorenç, entre c/R.Mies i c/S.Isidr	209.654,67	79.123,00	288.777,67	246.965,51	184.845,81	184.845,81		0,02
61930	Vores carrer Calderis, Rocafort i Pedrites		141.661,05	141.661,05	141.661,03	141.661,03	141.661,03		15.000,00
61931	Projecte clavegueram carrer Pinedells		15.000,00	15.000,00	15.000,00				15.000,00
61932	Adequació tram c. Angel Guimerà, entre c.Gaudi i c.Ignasi Iq		120.000,00	120.000,00	7.623,00	7.623,00	7.623,00		112.377,00
	Total Concepte	281.358,46	561.878,04	843.236,50	670.823,05	600.955,20	507.846,29	93.108,91	242.281,30
	Total Article	281.358,46	561.878,04	843.236,50	670.823,05	600.955,20	507.846,29	93.108,91	242.281,30
62	Inversió nova associada al funcionament operatiu dels								
621	Terrenys i béns naturals								
62100	Adquisició terrenys (expropiació)		23.481,87	23.481,87	23.481,87	23.481,87	23.481,87		
	Total Concepte		23.481,87	23.481,87	23.481,87	23.481,87	23.481,87		
622	Edificis i altres construccions								
62201	Teatre Auditori	2.816,88	71.728,80	74.545,68	71.728,80				74.545,68



Codi Segur de Verificació: 281142a0-bd3a-43ad-a1cd-86ba39ac1650
 Origen: Administració
 Identificador document original: ES_L01081206_2024_1467258
 Data d'impressió: 18/06/2024 12:38:09
 Pàgina 37 de 74

SIGNATURES
 Cap signatura aplicada

Ajuntament de Matadepera

(2023)

ESTAT DE LIQUIDACIÓ DEL PRESSUPOST DE DESPESES: RESUM PER CLASSIFICACIÓ ECONÒMICA

Capítol: 6 INVERSIONS REALS

Data obtenció

10/05/2024 12:51:55PM

Pàg.

18

ARTICLE	CONCEPTE SUBCONCEPTE	CRÈDITS PRESSUPOSTARIS				DESPESES COMPROMES.	OBLIGACIONS RECONEGUDES NETES	PAGAMENTS	OBLIGACIONS PENDENTS DE PAGAMENT A 31 DE DESEMBRE	ROMANENTS DE CRÈDIT
		INICIALS	MODIFICACIONS	DEFINITIVES						
62205	Aparcament de ZEM		115.084,92	115.084,92	115.084,92	115.084,89	109.106,85	5.978,04	0,03	
62229	Tancament seguretat prefectura		8.639,82	8.639,82	8.639,82	8.639,82	8.639,82			
	Total Concepte	2.816,88	195.463,54	198.270,42	195.463,51	123.724,71	117.746,67	5.978,04	74.545,71	
623	Maquinària, instal·lacions tècniques i utilitge									
62301	Càmeres vigilància		2.800,42	2.800,42	2.248,76	682,68	682,68		2.117,74	
62314	Adquisició desfibril·ladors		4.000,00	4.000,00	3.738,90	3.738,90	3.738,90		261,10	
62321	Projecte plaques solars fotovoltaiques	100.000,00	213.123,91	313.123,91	284.524,75	254.258,99	236.618,31	17.640,68	58.864,92	
62322	Nou PRVE a la Plaça de l'Ajuntament		27.723,85	27.723,85	27.723,24	27.723,24		27.723,24	0,61	
62324	Equips sistema protecció contra incendis	2.000,00		2.000,00	2.000,00	360,10	360,10		1.639,90	
62325	Tecnologia residus	20.000,00		20.000,00	17.033,41	6.347,25		6.347,25	13.652,75	
62326	Maquinària instal·lacions esportives									
	Total Concepte	122.000,00	247.648,18	369.648,18	337.269,06	293.111,16	241.399,99	51.711,17	76.537,02	
624	Elements de transport									
62404	Vehicles tractament d'escombriants i neteja viaria	5.000,00	236.330,00	241.330,00	239.030,37	239.030,37		239.030,37	2.299,63	
	Total Concepte	5.000,00	236.330,00	241.330,00	239.030,37	239.030,37		239.030,37	2.299,63	
625	Mobiliari									
62501	Mobiliari urbà		36.000,00	36.000,00	35.966,52	12.542,28	12.542,28		23.457,72	
62504	Mobiliari		5.000,00	5.000,00	5.167,13	5.167,13	5.167,13		-167,13	
62507	Equipament Punt Jove		151,53	151,53					151,53	
62512	Equipament esportiu inventariable		10.000,00	10.000,00	9.740,44	1.225,13	1.225,13		8.774,87	
62513	Mobiliari escola de Música Sra Sol		500,00	500,00	497,55	497,55	497,55		2,45	
62515	Instruments escola de Música		2.000,00	2.000,00	1.979,98	1.979,98	1.979,98		20,02	
62516	Renovació material préstec (taules, cadires i altres)		11.000,00	11.000,00	10.963,53	10.963,53	10.963,53		46,47	
	Total Concepte		64.661,53	64.661,53	64.295,15	32.365,60	32.365,60		32.285,93	



Codi Segur de Verificació: 281142a0-bd3a-43ad-a1cd-86ba39ac1650
 Origen: Administració
 Identificador document original: ES_L01081206_2024_1467258
 Data d'impressió: 18/06/2024 12:38:09
 Pàgina 38 de 74

SIGNATURES
 Cap signatura aplicada

Ajuntament de Matadepera

(2023)

ESTAT DE LIQUIDACIÓ DEL PRESSUPOST DE DESPESES: RESUM PER CLASSIFICACIÓ ECONÒMICA

Capítol: 6 INVERSIONS REALS

Data obtenció

10/05/2024 12:51:55PM

Pàg.

19

ARTICLE	CONCEPTE SUBCONCEPTE	CRÈDITS PRESSUPOSTARIS			DESPESES COMPROMES.	OBLIGACIONS RECONEGUDES NETES	PAGAMENTS	OBLIGACIONS PENDENTS DE PAGAMENT A 31 DE DESEMBRE	ROMANENTS DE CRÈDIT
		INICIALS	MODIFICACIONS	DEFINITIVES					
626	Equips per a processos d'informació								
62601	Equips processament informació	1.123,85	80.507,50	81.631,35	51.340,26	47.156,18	47.156,18	34.475,17	
	Total Concepte	1.123,85	80.507,50	81.631,35	51.340,26	47.156,18	47.156,18	34.475,17	
629	Altres inversions noves associades al funcionament operatiu								
62904	Adquisició llibres		31,08	31,08	658,37	658,37	658,37	31,08	
62905	Instal·lació i escomesa Concordia 15		658,37	658,37	658,37	658,37	658,37	31,08	
	Total Concepte		689,45	689,45	658,37	658,37	658,37	31,08	
	Total Article	130.940,73	848.762,07	979.702,80	911.528,59	759.528,26	462.808,68	296.719,58	220.174,54
63	Inversió de reposició associada al funcionament operatiu								
632	Edificis i altres construccions								
63203	Millores habitatges de titularitat municipal		8.207,20	8.207,20	4.801,01	665,00	665,00	7.542,20	
63204	Ampliació d'extinció i tancament contenidors		0,03	0,03	15.061,47	9.604,98	9.604,98	5.705,23	
63214	Millora edificis municipals	10.000,00	5.310,21	15.310,21	54.675,85	960,01	960,01	66.697,23	
63215	Adequació serveis existents i escomeses camp de futbol		67.657,24	67.657,24	52.274,63	46.185,72	32.697,75	6.088,91	
63217	Millora en instal·lacions esportives municipals		52.274,63	52.274,63	40.000,00			40.000,00	
63223	Redacció projectes bàsic i executiu reforma parc de bombers		40.000,00	40.000,00	127.053,59	57.415,71	43.927,74	13.487,97	126.033,60
	Total Concepte	10.000,00	173.449,31	183.449,31	565,49	4.499,71	4.499,71	0,91	
633	Maquinària, instal·lacions tècniques i utilitatge								
63302	Calderes habitatges Massot	1.667,00	2.833,62	4.500,62	8.995,78	6.620,79	6.620,79	2.374,99	
63305	Millora xarxa informàtica		5.849,78	8.995,78	24.819,50	24.819,50	24.819,50	180,50	
63306	Wifi ciutadà	3.146,00	25.000,00	25.000,00	24.721,95			25.000,00	
63308	Renovació enllumenat LED								
63309	Millora zona esportiva-eficiència energètica	25.000,00	3.000,00	3.000,00					
63312	Projecte calderes instal·lacions esportives								



Codi Segur de Verificació: 281142a0-bd3a-43ad-a1cd-86ba39ac1650
 Origen: Administració
 Identificador document original: ES_L01081206_2024_1467258
 Data d'impressió: 18/06/2024 12:38:09
 Pàgina 39 de 74

SIGNATURES
 Cap signatura aplicada

Ajuntament de Matadepera

(2023)

ESTAT DE LIQUIDACIÓ DEL PRESSUPOST DE DESPESES: RESUM PER CLASSIFICACIÓ ECONÒMICA

Capítol: 6 INVERSIONS REALS

Data obtenció

10/05/2024 12:51:55PM

Pàg.

20

ARTICLE	CONCEPTE SUBCONCEPTE	CRÈDITS PRESSUPOSTARIS			DESPESES COMPROMES.	OBLIGACIONS RECONEGUDES NETES	PAGAMENTS	OBLIGACIONS PENDENTS DE PAGAMENT A 31 DE DESEMBRE	ROMANENTS DE CRÈDIT
		INICIALS	MODIFICACIONS	DEFINITIVES					
	Total Concepte	29.813,00	36.683,40	66.496,40	64.192,72	35.940,00	35.940,00		30.556,40
639	Altres inversions de reposició associades al funcionament								
63900	Millions estació depuradora aigües residuals	26.218,97	7.865,00	34.083,97	19.069,83	11.204,83		11.204,83	22.879,14
	Total Concepte	26.218,97	7.865,00	34.083,97	19.069,83	11.204,83		11.204,83	22.879,14
	Total Article	66.031,97	217.997,71	284.029,68	210.316,14	104.560,54	79.867,74	24.692,80	179.469,14
64	Despeses en inversions de caràcter immaterial								
640	Despeses en inversions de caràcter immaterial								
64000	Adequació pàgina web Matadepera Ràdio		5.622,00	5.622,00					5.622,00
64002	Centralita Voip	1.168,46	1.168,46	2.336,92	2.336,92	1.168,09	1.168,09		1.168,83
	Total Concepte	1.168,46	6.790,46	7.958,92	2.336,92	1.168,09	1.168,09		6.790,83
641	Despeses en aplicacions informàtiques								
64102	Llicències software	150.000,00	5.852,19	155.852,19	965,58	965,58	965,58		154.886,61
64105	Llicències antivirus	1.981,98	6.000,00	7.981,98	5.777,02	5.777,02	5.777,02		2.204,96
64109	Implantació de la nova Web		44.770,00	44.770,00					44.770,00
64110	Software gestió manteniment edificis (GMAO)	7.260,00		7.260,00	7.260,00	7.260,00	7.260,00		
64111	Projectes resiliència	34.265,48		34.265,48	7.981,16	4.895,66	4.895,66		29.369,82
	Total Concepte	193.507,46	56.622,19	250.129,65	21.983,76	18.898,26	18.898,26		231.231,39
648	Quotes netes d'interessos per operacions d'arrendament f								
64800	Quotes netes per operacions d'arrendament financer				1.123,80	1.123,80	1.123,80		-1.123,80
	Total Concepte				1.123,80	1.123,80	1.123,80		-1.123,80
	Total Article	194.675,92	63.412,65	258.088,57	25.444,48	21.190,15	21.190,15		236.899,42
	Total Capítol	673.007,08	1.718.472,40	2.391.479,48	1.818.112,26	1.486.234,15	1.071.712,86	414.521,29	905.245,33



Codi Segur de Verificació: 281142a0-bd3a-43ad-a1cd-86ba39ac1650
 Origen: Administració
 Identificador document original: ES_L01081206_2024_1467258
 Data d'impressió: 18/06/2024 12:38:09
 Pàgina 40 de 74

SIGNATURES
 Cap signatura aplicada

Ajuntament de Matadepera

(2023)

ESTAT DE LIQUIDACIÓ DEL PRESSUPOST DE DESPESES: RESUM PER CLASSIFICACIÓ ECONÒMICA

Data obtenció

10/05/2024

12:51:55PM

Pàg.

21

Capítol: 7 TRANSFERÈNCIES DE CAPITAL

ARTICLE	CONCEPTE SUBCONCEPTE	CRÈDITS PRESSUPOSTARIS			DESPESES COMPROMES.	OBLIGACIONS RECONEGUDES NETES	PAGAMENTS	OBLIGACIONS PENDENTS DE PAGAMENT A 31 DE DESEMBRE	ROMANENTS DE CRÈDIT
		INICIALS	MODIFICACIONS	DEFINITIVES					
78	A famílies i institucions sense ànim de lucre								
790	A famílies i institucions sense ànim de lucre								
78000	Transferències capital Associació Bombers	3.362,50	1.076,01	4.378,51	4.378,51	4.378,51			
78005	Subvenció de capital Fundació Patrimoni Natural de Matadeper	20.000,00	-20.000,00						
78006	Subvenció capital Solidariata i Cooperació	10.000,00	11.666,66	21.666,66	11.666,66	11.666,66			10.000,00
	Total Concepte	33.362,50	-7.317,33	26.045,17	16.045,17	16.045,17			10.000,00
	Total Article	33.362,50	-7.317,33	26.045,17	16.045,17	16.045,17			10.000,00
	Total Capítol	33.362,50	-7.317,33	26.045,17	16.045,17	16.045,17			10.000,00



Codi Segur de Verificació: 281142a0-bd3a-43ad-a1cd-86ba39ac1650
 Origen: Administració
 Identificador document original: ES_L01081206_2024_1467258
 Data d'impressió: 18/06/2024 12:38:09
 Pàgina 41 de 74

SIGNATURES
 Cap signatura aplicada

Ajuntament de Matadepera

(2023)

ESTAT DE LIQUIDACIÓ DEL PRESSUPOST DE DESPESES: RESUM PER CLASSIFICACIÓ ECONÒMICA

Data obtenció

10/05/2024

12:51:55PM

Pàg.

22

Capítol: 8 ACTIUS FINANCERS

ARTICLE	CONCEPTE SUBCONCEPTE	CRÈDITS PRESSUPOSTARIS			DESPESES COMPROMES.	OBLIGACIONS RECONEGUDES NETES	PAGAMENTS	OBLIGACIONS PENDENTS DE PAGAMENT A 31 DE DESEMBRE	ROMANENTS DE CRÈDIT
		INICIALS	MODIFICACIONS	DEFINITIVES					
83	Concessió de préstecs fora del sector públic								
830	Préstecs a curt termini								
83000	Avençament pagues personal	20.000,00		20.000,00	3.977,00	3.977,00	3.977,00		16.023,00
	Total Concepte	20.000,00		20.000,00	3.977,00	3.977,00	3.977,00		16.023,00
	Total Article	20.000,00		20.000,00	3.977,00	3.977,00	3.977,00		16.023,00
	Total Capítol	20.000,00		20.000,00	3.977,00	3.977,00	3.977,00		16.023,00
	Total	13.486.084,90	3.525.714,36	17.011.799,26	15.812.045,05	14.285.249,73	13.221.657,98	1.063.591,75	2.726.549,53



Codi Segur de Verificació: 281142a0-bd3a-43ad-a1cd-86ba39ac1650
 Origen: Administració
 Identificador document original: ES_L01081206_2024_1467258
 Data d'impressió: 18/06/2024 12:38:09
 Pàgina 42 de 74

SIGNATURES
 Cap signatura aplicada

Ajuntament de Matadepera

(2023)

ESTAT DE LIQUIDACIÓ DEL PRESSUPOST DE DESPESES: RESUM PER CLASSIFICACIÓ PROGRAMA

Àrea de Despesa : 1 SERVEIS PÚBLICS BÁSICS.

Data obtenció

10/05/2024

12:52:07PM

Pàg.

1

POLÍTICA	GRUP PROG. SUBPROGRAMA	CRÈDITS PRESSUPOSTARIS			DESPESES COMPROMES.	OBLIGACIONS RECONEGUDES NETES	PAGAMENTS	OBLIGACIONS PENDENTS DE PAGAMENT A 31 DE DESEMBRE	ROMANENTS DE CRÈDIT
		INICIALS	MODIFICACIONS	DEFINITIVES					
13	SEGURETAT I MOBILITAT CIUTADANA.								
132	SEGURETAT I ORDRE PÚBLIC.	1.755.464,54	47.289,16	1.802.753,70	1.760.458,84	1.713.952,61	1.682.786,14	31.166,47	88.801,09
	Total Gr. Progra...	1.755.464,54	47.289,16	1.802.753,70	1.760.458,84	1.713.952,61	1.682.786,14	31.166,47	88.801,09
133	ORDENACIÓ DEL TRANSIT I DE LESTACIONAMENT.								
133	ORDENACIÓ DEL TRANSIT I DE LESTACIONAMENT.	11.000,00	9.230,33	20.230,33	15.549,66	13.941,41	13.941,41		6.288,92
	Total Gr. Progra...	11.000,00	9.230,33	20.230,33	15.549,66	13.941,41	13.941,41		6.288,92
134	MOBILITAT URBANA								
134	MOBILITAT URBANA		35.545,45	35.545,45	31.304,84	31.304,84	3.581,60	27.723,24	4.240,61
	Total Gr. Progra...		35.545,45	35.545,45	31.304,84	31.304,84	3.581,60	27.723,24	4.240,61
136	SERVEI DE PREVENCIÓ I EXTINCIÓ D'INCENDIS								
136	SERVEI DE PREVENCIÓ I EXTINCIÓ D'INCENDIS	64.701,26	44.817,12	109.518,38	70.978,39	69.507,87	69.304,75	203,12	40.010,51
	Total Gr. Progra...	64.701,26	44.817,12	109.518,38	70.978,39	69.507,87	69.304,75	203,12	40.010,51
	Total Política	1.831.165,80	136.882,06	1.968.047,86	1.878.291,73	1.828.706,73	1.769.613,90	59.092,83	139.341,13
15	HABITATGE I URBANISME.								
151	URBANISME.								
151	URBANISME.	264.248,61	25.471,55	289.720,16	273.886,62	272.583,53	265.201,95	7.381,58	17.136,63
	Total Gr. Progra...	264.248,61	25.471,55	289.720,16	273.886,62	272.583,53	265.201,95	7.381,58	17.136,63
152	HABITATGE.								
1522	CONSERVACIÓ I REHABILITACIÓ DE LEDIFICACIÓ	33.540,51	14.291,15	47.831,66	40.838,59	33.652,81	27.410,97	6.241,84	14.178,85
	Total Gr. Progra...	33.540,51	14.291,15	47.831,66	40.838,59	33.652,81	27.410,97	6.241,84	14.178,85
153	VIES PÚBLIQUES								
1532	PAVIMENTACIÓ DE VIES PÚBLIQUES	439.654,67	365.646,66	805.301,33	673.663,94	607.014,27	607.014,27		198.287,06



Codi Segur de Verificació: 281142a0-bd3a-43ad-a1cd-86ba39ac1650
 Origen: Administració
 Identificador document original: ES_L01081206_2024_1467258
 Data d'impressió: 18/06/2024 12:38:09
 Pàgina 43 de 74

SIGNATURES
 Cap signatura aplicada

Ajuntament de Matadepera

(2023)

ESTAT DE LIQUIDACIÓ DEL PRESSUPOST DE DESPESES: RESUM PER CLASSIFICACIÓ PROGRAMA

Àrea de Despesa : 1 SERVEIS PÚBLICS BÁSICS.

Data obtingut

10/05/2024 12:52:07PM

Pàg.

2

POLÍTICA	GRUP PROG. SUBPROGRAMA	CRÈDITS PRESSUPOSTARIS							
		INICIALS	MODIFICACIONS	DEFINITIVES	DESPESES COMPROMES.	OBLIGACIONS RECONEGUES NETES	PAGAMENTS	OBLIGACIONS PENDENTS DE PAGAMENT A 31 DE DESEMBRE	ROMANENTS DE CRÈDIT
	Total Gr. Progra. . .	439.654,67	365.646,66	805.301,33	673.663,94	607.014,27	607.014,27	13.623,42	196.287,06
	Total Política	737.443,79	405.409,36	1.142.853,15	988.389,15	913.250,61	899.627,19		229.602,54
16	BENESTAR COMUNITARI.								
160	CLAVEGUERAM								
160	CLAVEGUERAM	285.303,79	206.231,38	471.535,17	453.310,91	445.562,76	352.453,85	93.108,91	25.972,41
	Total Gr. Progra. . .	285.303,79	206.231,38	471.535,17	453.310,91	445.562,76	352.453,85	93.108,91	25.972,41
161	PROVEÏMENT DOMICILIARI D'AIGUA								
161	PROVEÏMENT DOMICILIARI D'AIGUA	168.995,96	8.523,37	177.519,33	170.051,12	144.591,42	121.738,61	22.852,81	32.927,91
	Total Gr. Progra. . .	168.995,96	8.523,37	177.519,33	170.051,12	144.591,42	121.738,61	22.852,81	32.927,91
162	RECOLLIDA, GESTIÓ I TRACTAMENT DE RESIDUS.								
1621	RECOLLIDA DE RESIDUS.	929.127,23	369.494,00	1.298.621,23	1.382.100,22	1.133.289,47	657.368,02	475.921,45	165.331,76
1622	GESTIÓ DE RESIDUS SÒLIDS URBANS	295.000,00	95.167,71	390.167,71	279.108,49	277.110,67	227.989,29	49.121,38	113.057,04
1623	TRACTAMENT DE RESIDUS	130.664,92	6.000,03	136.664,95	114.690,08	102.388,74	90.087,40	12.301,34	34.276,21
	Total Gr. Progra. . .	1.354.792,15	470.661,74	1.825.453,89	1.775.898,79	1.512.788,88	975.444,71	537.344,17	312.665,01
163	NETEJA VIÀRIA								
163	NETEJA VIÀRIA.	302.000,00	352,28	302.352,28	300.110,78	279.699,52	259.630,86	20.068,66	22.652,76
	Total Gr. Progra. . .	302.000,00	352,28	302.352,28	300.110,78	279.699,52	259.630,86	20.068,66	22.652,76
164	CEMENTIRI I SERVEIS FUNERARIS.								
164	CEMENTIRI I SERVEIS FUNERARIS.	13.000,00		13.000,00	24.278,81	9.496,78	9.496,78		3.503,22
	Total Gr. Progra. . .	13.000,00		13.000,00	24.278,81	9.496,78	9.496,78		3.503,22
165	ENLLUMENAT PÚBLIC.								
165	ENLLUMENAT PÚBLIC.	335.744,35	249.368,19	585.112,54	544.237,20	463.304,15	409.981,45	53.322,70	121.808,39
	Total Gr. Progra. . .	335.744,35	249.368,19	585.112,54	544.237,20	463.304,15	409.981,45	53.322,70	121.808,39
	Total Política	2.439.836,25	935.136,96	3.374.973,21	3.267.887,61	2.855.443,51	2.128.746,26	726.697,25	519.529,70
17	MEDI AMBIENT.								



Codi Segur de Verificació: 281142a0-bd3a-43ad-a1cd-86ba39ac1650
 Origen: Administració
 Identificador document original: ES_L01081206_2024_1467258
 Data d'impressió: 18/06/2024 12:38:09
 Pàgina 44 de 74

SIGNATURES
 Cap signatura aplicada

Ajuntament de Matadepera

(2023)

ESTAT DE LIQUIDACIÓ DEL PRESSUPOST DE DESPESES: RESUM PER CLASSIFICACIÓ PROGRAMA

Data obtenció

10/05/2024

12:52:07PM

Pàg.

3

Àrea de Despesa : 1 SERVEIS PÚBLICS BÁSICS.

POLÍTICA	GRUP PROG. SUBPROGRAMA	CRÈDITS PRESSUPOSTARIS						OBLIGACIONS PENDENTS DE PAGAMENT A 31 DE DESEMBRE	ROMANENTS DE CRÈDIT
		INICIALS	MODIFICACIONS	DEFINITIVES	DESPESES COMPROMES.	OBLIGACIONS RECONEGUDES NETES	PAGAMENTS		
170	ADMINISTRACIÓ GENERAL DEL MEDI AMBIENT.	122.032,78	2.019,79	124.052,57	123.908,59	123.908,59	121.554,35	2.354,24	143,98
	Total Gr. Progra...	122.032,78	2.019,79	124.052,57	123.908,59	123.908,59	121.554,35	2.354,24	143,98
171	PARCS I JARDINS.								
171	PARCS I JARDINS.	237.725,33	64.789,54	302.514,87	304.210,32	263.892,32	263.892,32		38.622,55
	Total Gr. Progra...	237.725,33	64.789,54	302.514,87	304.210,32	263.892,32	263.892,32		38.622,55
172	PROTECCIÓ I MILLORA DEL MEDI AMBIENT.								
1722	PROTECCIÓ I MILLORA DEL MEDI NATURAL	222.394,93	234.580,31	456.975,24	412.985,19	366.141,78	348.319,60	17.822,18	90.833,46
	Total Gr. Progra...	222.394,93	234.580,31	456.975,24	412.985,19	366.141,78	348.319,60	17.822,18	90.833,46
	Total Política	582.153,04	301.389,64	883.542,68	841.084,10	753.942,69	733.766,27	20.176,42	129.599,99
	Total Àrea de Despesa	5.590.598,88	1.778.818,02	7.369.416,90	6.975.652,59	6.351.343,54	5.531.753,62	819.589,92	1.018.073,36



Codi Segur de Verificació: 281142a0-bd3a-43ad-a1cd-86ba39ac1650
 Origen: Administració
 Identificador document original: ES_L01081206_2024_1467258
 Data d'impressió: 18/06/2024 12:38:09
 Pàgina 45 de 74

SIGNATURES
 Cap signatura aplicada

Ajuntament de Matadepera

(2023)

ESTAT DE LIQUIDACIÓ DEL PRESSUPOST DE DESPESES: RESUM PER CLASSIFICACIÓ PROGRAMA

Àrea de Despesa : 2 ACTUACIONS DE PROTECCIÓ I PROMOCIÓ SOCIAL

Data obtenció

10/05/2024

12:52:07PM

Pàg.

4

POLÍTICA	GRUP PROG. SUBPROGRAMA	CRÈDITS PRESSUPOSTARIS						OBLIGACIONS PENDENTS DE PAGAMENT A 31 DE DESEMBRE	ROMANENTS DE CRÈDIT
		INICIALS	MODIFICACIONS	DEFINITIVES	DESPESES COMPROMES.	OBLIGACIONS RECONEGUDES NETES	PAGAMENTS		
22	ALTRES PRESTACIONS ECONÒMIQUES A FAVOR DE MILENARIS.								
	221 ALTRES PRESTACIONS ECONÒMIQUES A FAVOR DE MILENARIS.								
	221 ALTRES PRESTACIONS ECONÒMIQUES A FAVOR DE MILENARIS.	6.000,00	-970,00	5.030,00	5.025,60	5.025,60	5.025,60	4,40	4,40
	Total Gr. Progra. . .	6.000,00	-970,00	5.030,00	5.025,60	5.025,60	5.025,60	4,40	4,40
	Total Política	6.000,00	-970,00	5.030,00	5.025,60	5.025,60	5.025,60	4,40	4,40
23	SERVEIS SOCIALS I PROMOCIÓ SOCIAL								
	231 ASSISTÈNCIA SOCIAL PRIMÀRIA								
	231 ASSISTÈNCIA SOCIAL PRIMÀRIA	632.324,79	119.756,39	752.081,18	720.699,47	686.004,77	642.369,76	43.635,01	66.076,41
	Total Gr. Progra. . .	632.324,79	119.756,39	752.081,18	720.699,47	686.004,77	642.369,76	43.635,01	66.076,41
	Total Política	632.324,79	119.756,39	752.081,18	720.699,47	686.004,77	642.369,76	43.635,01	66.076,41
24	FOMENT DE L'OCCUPACIÓ.								
	241 FOMENT DE L'OCCUPACIÓ.								
	241 FOMENT DE L'OCCUPACIÓ.	15.300,00	5.600,00	20.900,00	20.900,00	20.900,00	20.900,00	20.900,00	
	Total Gr. Progra. . .	15.300,00	5.600,00	20.900,00	20.900,00	20.900,00	20.900,00	20.900,00	
	Total Política	15.300,00	5.600,00	20.900,00	20.900,00	20.900,00	20.900,00	20.900,00	
	Total Àrea de Despesa	653.624,79	124.366,39	778.011,18	746.625,07	711.930,37	647.395,36	64.535,01	66.080,81



Codi Segur de Verificació: 281142a0-bd3a-43ad-a1cd-86ba39ac1650
 Origen: Administració
 Identificador document original: ES_L01081206_2024_1467258
 Data d'impressió: 18/06/2024 12:38:09
 Pàgina 46 de 74

SIGNATURES
 Cap signatura aplicada

Ajuntament de Matadepera

(2023)

ESTAT DE LIQUIDACIÓ DEL PRESSUPOST DE DESPESES: RESUM PER CLASSIFICACIÓ PROGRAMA

Àrea de Despesa : 3 PRODUCCIÓ DE BENS PÚBLICS DE CARÀCTER PREFERENT.

Data obtingut

10/05/2024 12:52:07PM

Pàg.

5

POLÍTICA	GRUP PROG. SUBPROGRAMA	CRÈDITS PRESSUPOSTARIS				DESPESES COMPROMES.	OBLIGACIONS RECONEGUDES NETES	PAGAMENTS	OBLIGACIONS PENDENTS DE PAGAMENT A 31 DE DESEMBRE	ROMANENTS DE CRÈDIT
		INICIALS	MODIFICACIONS	DEFINITIVES						
31	SANITAT.									
	311	PROTECCIÓ DE LA SALUBRITAT PÚBLICA	4.000,00		49.957,35	38.913,79	38.913,79	38.913,79		11.043,56
		311	PROTECCIÓ DE LA SALUBRITAT PÚBLICA	4.000,00	49.957,35	38.913,79	38.913,79	38.913,79		11.043,56
		Total Gr. Progra. . .	45.957,35	4.000,00	49.957,35	38.913,79	38.913,79	38.913,79		11.043,56
		Total Política	45.957,35	4.000,00	49.957,35	38.913,79	38.913,79	38.913,79		11.043,56
32	EDUCACIÓ.									
	320	ADMINISTRACIÓ GENERAL D'EDUCACIÓ.								
		320	ADMINISTRACIÓ GENERAL D'EDUCACIÓ.	1.450,00	223.484,33	210.729,04	210.729,04	210.644,84	84,20	12.755,29
		Total Gr. Progra. . .	222.034,33	1.450,00	223.484,33	210.729,04	210.729,04	210.644,84	84,20	12.755,29
	323	FUNCIONAMENT DE CENTRES D'ENSENYAMENT PREESCOLAR I PRIMÀRIA								
		323	FUNCIONAMENT DE CENTRES D'ENSENYAMENT PREESCOLAR I PRIMÀRIA	180.776,03	1.281.763,12	1.215.587,69	996.967,54	971.361,97	25.605,57	284.795,58
		Total Gr. Progra. . .	1.100.987,09	180.776,03	1.281.763,12	1.215.587,69	996.967,54	971.361,97	25.605,57	284.795,58
	324	FUNCIONAMENT DE CENTRES DOCENTS								
		324	FUNCIONAMENT DE CENTRES DOCENTS	3.000,00	3.000,00	3.000,00	3.000,00	3.000,00		
		Total Gr. Progra. . .	3.000,00		3.000,00	3.000,00	3.000,00	3.000,00		
	326	SERVEIS COMPLEMENTARIS D'EDUCACIÓ								
		326	SERVEIS COMPLEMENTARIS D'EDUCACIÓ	500.813,13	10.748,29	511.561,42	523.028,81	511.745,33	10.060,29	-10.244,20
		Total Gr. Progra. . .	500.813,13	10.748,29	511.561,42	523.028,81	521.805,62	511.745,33	10.060,29	-10.244,20
		Total Política	1.826.834,55	192.974,32	2.019.808,87	1.952.345,54	1.732.502,20	1.696.752,14	35.750,06	287.306,67
33	CULTURA.									
	330	ADMINISTRACIÓ GENERAL DE CULTURA.								
		330	ADMINISTRACIÓ GENERAL DE CULTURA.	267.222,03	26.063,00	293.285,03	286.199,73	254.814,43	4.010,50	34.460,10
		Total Gr. Progra. . .	267.222,03	26.063,00	293.285,03	286.199,73	258.824,93	254.814,43	4.010,50	34.460,10
	332	BIBLIOTEQUES I ARXIVS.								



Codi Segur de Verificació: 281142a0-bd3a-43ad-a1cd-86ba39ac1650
 Origen: Administració
 Identificador document original: ES_L01081206_2024_1467258
 Data d'impressió: 18/06/2024 12:38:09
 Pàgina 47 de 74

SIGNATURES
 Cap signatura aplicada

Ajuntament de Matadepera

(2023)

ESTAT DE LIQUIDACIÓ DEL PRESSUPOST DE DESPESSES: RESUM PER CLASSIFICACIÓ PROGRAMA

Àrea de Despesa : 3 PRODUCCIÓ DE BENS PÚBLICS DE CARÀCTER PREFERENT.

Data obtingut

10/05/2024 12:52:07PM

Pàg.

6

POLÍTICA	GRUP PROG. SUBPROGRAMA	CRÈDITS PRESSUPOSTARIS						OBLIGACIONS RECONEGUDES NETES	PAGAMENTS	OBLIGACIONS PENDENTS DE PAGAMENT A 31 DE DESEMBRE	ROMANENTS DE CRÈDIT
		INICIALS	MODIFICACIONS	DEFINITIVES	DESPESSES COMPROMES.	OBLIGACIONS RECONEGUDES NETES	PAGAMENTS				
	3321 BIBLIOTECUES PÚBLIQUES	142.515,80	8.995,25	151.511,05	143.653,01	143.401,95	134.836,72	8.565,13	8.109,20		
	3322 ARXIVS	45.151,10	1.186,00	46.337,10	25.432,52	25.432,52	24.624,88	807,64	20.904,58		
	Total Gr. Progra...	187.666,90	10.181,25	197.848,15	169.085,53	168.834,37	159.461,60	9.372,77	29.013,78		
	333 EQUIPAMENTS CULTURALS I MUSEUS										
	333 EQUIPAMENTS CULTURALS I MUSEUS	2.816,88	71.728,80	74.545,68	71.728,80	71.728,80	71.728,80		74.545,68		
	Total Gr. Progra...	2.816,88	71.728,80	74.545,68	71.728,80	71.728,80	71.728,80		74.545,68		
	334 PROMOCIÓ CULTURAL.										
	334 PROMOCIÓ CULTURAL.	98.384,32	85.883,95	184.268,17	176.519,43	155.500,58	152.760,22	2.740,36	28.767,59		
	Total Gr. Progra...	98.384,32	85.883,95	184.268,17	176.519,43	155.500,58	152.760,22	2.740,36	28.767,59		
	337 INSTAL·LACIONS D'OCCUPACIÓ DEL TEMPS LLIURE	45.896,03	59.249,06	105.145,09	88.949,32	66.388,41	65.596,75	791,66	38.756,68		
	Total Gr. Progra...	45.896,03	59.249,06	105.145,09	88.949,32	66.388,41	65.596,75	791,66	38.756,68		
	338 FESTES POPULARS	113.262,91	149.511,79	262.774,70	259.597,86	233.986,86	229.273,91	4.712,95	28.787,84		
	Total Gr. Progra...	113.262,91	149.511,79	262.774,70	259.597,86	233.986,86	229.273,91	4.712,95	28.787,84		
	Total Política	715.249,07	402.617,75	1.117.866,82	1.052.090,67	883.535,15	861.906,91	21.628,24	234.331,67		
34	ESPORTS.										
	340 ADMINISTRACIÓ GENERAL DESPORTS.										
	340 ADMINISTRACIÓ GENERAL DESPORTS.	398.894,49	97.895,23	496.789,72	449.004,84	372.952,22	360.490,06	12.462,16	123.837,50		
	Total Gr. Progra...	398.894,49	97.895,23	496.789,72	449.004,84	372.952,22	360.490,06	12.462,16	123.837,50		
	341 PROMOCIÓ I FOMENT DE L'ESPORT.										
	341 PROMOCIÓ I FOMENT DE L'ESPORT.	185.000,00	65.709,99	250.709,99	230.512,98	210.512,97	210.512,97		40.197,02		
	Total Gr. Progra...	185.000,00	65.709,99	250.709,99	230.512,98	210.512,97	210.512,97		40.197,02		
	342 INSTAL·LACIONS ESPORTIVES.										



Codi Segur de Verificació: 281142a0-bd3a-43ad-a1cd-86ba39ac1650
 Origen: Administració
 Identificador document original: ES_L01081206_2024_1467258
 Data d'impressió: 18/06/2024 12:38:09
 Pàgina 48 de 74

SIGNATURES
 Cap signatura aplicada

Ajuntament de Matadepera

(2023)

ESTAT DE LIQUIDACIÓ DEL PRESSUPOST DE DESPESSES: RESUM PER CLASSIFICACIÓ PROGRAMA

Àrea de Despesa : 3 PRODUCCIÓ DE BENS PÚBLICS DE CARÀCTER PREFERENT.

Data obtenció

10/05/2024

12:52:07PM

Pàg.

7

POLÍTICA	GRUP PROG. SUBPROGRAMA	CRÈDITS PRESSUPOSTARIS						OBLIGACIONS RECONEGUDES NETES	PAGAMENTS	OBLIGACIONS PENDENTS DE PAGAMENT A 31 DE DESSEMBRE	ROMANENTS DE CRÈDIT
		INICIALS	MODIFICACIONS	DEFINITIVES	DESPESSES COMPROMES.						
	342 INSTAL·LACIONS ESPORTIVES.	407.413,66	288.937,28	696.350,94	646.629,82	510.879,50	482.783,69	28.095,81	185.471,44		
	Total Gr. Progra. . .	407.413,66	288.937,28	696.350,94	646.629,82	510.879,50	482.783,69	28.095,81	185.471,44		
	Total Política	991.308,15	452.542,50	1.443.850,65	1.326.147,64	1.094.344,69	1.053.786,72	40.557,97	349.505,96		
	Total Àrea de Despesa	3.579.349,12	1.052.134,57	4.631.483,69	4.369.487,64	3.749.295,83	3.651.359,56	97.936,27	882.187,86		



Codi Segur de Verificació: 281142a0-bd3a-43ad-a1cd-86ba39ac1650
 Origen: Administració
 Identificador document original: ES_L01081206_2024_1467258
 Data d'impressió: 18/06/2024 12:38:09
 Pàgina 49 de 74

SIGNATURES
 Cap signatura aplicada

Ajuntament de Matadepera

(2023)

ESTAT DE LIQUIDACIÓ DEL PRESSUPOST DE DESPESES: RESUM PER CLASSIFICACIÓ PROGRAMA

Àrea de Despesa : 4 ACTUACIONS DE CARÀCTER ECONÒMIC.


Data obtenció

10/05/2024 12:52:07PM

Pàg.

8

POLÍTICA	GRUP PROG. SUBPROGRAMA	CRÈDITS PRESSUPOSTARIS			DESPESES COMPROMES.	OBLIGACIONS RECONEGUDES NETES	PAGAMENTS	OBLIGACIONS PENDENTS DE PAGAMENT A 31 DE DESEMBRE	ROMANENTS DE CRÈDIT
		INICIALS	MODIFICACIONS	DEFINITIVES					
43	COMERC, TURISME I PETITES I MITJANES EMPRESSES.								
	432 INFORMACIÓ I PROMOCIÓ TURÍSTICA.	5.320,00	2.396,65	7.716,65	7.358,50	4.961,85	4.961,85	2.754,80	
	Total Gr. Progra. . .	5.320,00	2.396,65	7.716,65	7.358,50	4.961,85	4.961,85	2.754,80	
	433 DESENVOLUPAMENT EMPRESARIAL.								
	433 DESENVOLUPAMENT EMPRESARIAL.	8.000,00	26.739,39	34.739,39	32.939,13	27.661,11	19.661,11	8.000,00	
	Total Gr. Progra. . .	8.000,00	26.739,39	34.739,39	32.939,13	27.661,11	19.661,11	7.078,28	
	Total Política	13.320,00	29.136,04	42.456,04	40.297,63	32.622,96	24.622,96	8.000,00	9.833,08
45	INFRAESTRUCTURES.								
	450 ADMINISTRACIÓ GENERAL D'INFRAESTRUCTURES.								
	450 ADMINISTRACIÓ GENERAL D'INFRAESTRUCTURES.	1.175.552,83	210.324,88	1.385.877,71	1.285.281,63	1.158.557,13	1.132.769,99	25.787,14	227.320,58
	Total Gr. Progra. . .	1.175.552,83	210.324,88	1.385.877,71	1.285.281,63	1.158.557,13	1.132.769,99	25.787,14	227.320,58
	Total Política	1.175.552,83	210.324,88	1.385.877,71	1.285.281,63	1.158.557,13	1.132.769,99	25.787,14	227.320,58
49	ALTRES ACTUACIONS DE CARÀCTER ECONÒMIC.								
	491 SOCIETAT DE LA INFORMACIÓ.								
	491 SOCIETAT DE LA INFORMACIÓ.	431.016,60	66.629,26	497.645,86	288.463,08	272.679,75	270.285,87	2.393,88	224.966,11
	Total Gr. Progra. . .	431.016,60	66.629,26	497.645,86	288.463,08	272.679,75	270.285,87	2.393,88	224.966,11
	Total Política	431.016,60	66.629,26	497.645,86	288.463,08	272.679,75	270.285,87	2.393,88	224.966,11
	Total Àrea de Despesa	1.619.889,43	306.090,18	1.925.979,61	1.614.042,34	1.463.859,84	1.427.678,82	35.181,02	462.119,77



Codi Segur de Verificació: 281142a0-bd3a-43ad-a1cd-86ba39ac1650
 Origen: Administració
 Identificador document original: ES_L01081206_2024_1467258
 Data d'impressió: 18/06/2024 12:38:09
 Pàgina 50 de 74

SIGNATURES
 Cap signatura aplicada

Ajuntament de Matadepera

(2023)

ESTAT DE LIQUIDACIÓ DEL PRESSUPOST DE DESPESES: RESUM PER CLASSIFICACIÓ PROGRAMA

Àrea de Despesa : 9 ACTUACIONS DE CARÀCTER GENERAL.

Data obtingut

10/05/2024 12:52:07PM

Pàg.

9

POLÍTICA	GRUP PROG. SUBPROGRAMA	CRÈDITS PRESSUPOSTARIS			DESPESES COMPROMES.	OBLIGACIONS RECONEGUDES NETES	PAGAMENTS	OBLIGACIONS PENDENTS DE PAGAMENT A 31 DE DESEMBRE	ROMANENTS DE CRÈDIT
		INICIALS	MODIFICACIONS	DEFINITIVES					
91	ÒRGANS DE GOVERN.								
912	ÒRGANS DE GOVERN.								
912	ÒRGANS DE GOVERN.	248.827,49	43.632,54	292.460,03	262.395,84	259.939,15	245.746,17	14.193,98	32.520,88
	Total Gr. Progra. . .	248.827,49	43.632,54	292.460,03	262.395,84	259.939,15	245.746,17	14.193,98	32.520,88
	Total Política	248.827,49	43.632,54	292.460,03	262.395,84	259.939,15	245.746,17	14.193,98	32.520,88
92	SERVEIS DE CARÀCTER GENERAL.								
920	ADMINISTRACIÓ GENERAL.								
920	ADMINISTRACIÓ GENERAL.								
920	ADMINISTRACIÓ GENERAL.	1.020.372,29	236.568,68	1.256.940,97	1.108.027,83	1.018.513,75	1.001.924,00	16.589,75	238.427,22
	Total Gr. Progra. . .	1.020.372,29	236.568,68	1.256.940,97	1.108.027,83	1.018.513,75	1.001.924,00	16.589,75	238.427,22
924	PARTICIPACIÓ CIUTADANA								
924	PARTICIPACIÓ CIUTADANA	45.842,54	-8.369,48	37.473,06	35.200,26	35.200,26	33.476,66	1.723,60	2.272,80
	Total Gr. Progra. . .	45.842,54	-8.369,48	37.473,06	35.200,26	35.200,26	33.476,66	1.723,60	2.272,80
925	ATENCIÓ ALS CIUTADANS								
925	ATENCIÓ ALS CIUTADANS	156.595,92	850,00	157.445,92	149.813,92	149.813,92	146.626,83	3.187,09	7.632,00
	Total Gr. Progra. . .	156.595,92	850,00	157.445,92	149.813,92	149.813,92	146.626,83	3.187,09	7.632,00
	Total Política	1.222.810,75	229.049,20	1.451.859,95	1.293.042,01	1.203.527,93	1.182.027,49	21.500,44	248.322,02
93	ADMINISTRACIÓ FINANCERA I TRIBUTARIA.								
931	POLÍTICA ECONÒMICA I FISCAL.								
931	POLÍTICA ECONÒMICA I FISCAL.	430.984,44	-45.179,30	385.805,14	374.637,17	374.637,17	364.982,06	9.665,11	11.167,97
	Total Gr. Progra. . .	430.984,44	-45.179,30	385.805,14	374.637,17	374.637,17	364.982,06	9.665,11	11.167,97
932	GESTIÓ DEL SISTEMA TRIBUTARI.								
932	GESTIÓ DEL SISTEMA TRIBUTARI.	130.000,00		130.000,00	129.379,64	129.379,64	129.379,64		620,36
	Total Gr. Progra. . .	130.000,00		130.000,00	129.379,64	129.379,64	129.379,64		620,36
933	GESTIÓ DEL PATRIMONI.								
933	GESTIÓ DEL PATRIMONI.	10.000,00	36.782,76	46.782,76	46.782,75	41.366,26	41.366,26		5.416,50
933	GESTIÓ DEL PATRIMONI.	10.000,00	36.782,76	46.782,76	46.782,75	41.366,26	41.366,26		5.416,50



Codi Segur de Verificació: 281142a0-bd3a-43ad-a1cd-86ba39ac1650
 Origen: Administració
 Identificador document original: ES_L01081206_2024_1467258
 Data d'impressió: 18/06/2024 12:38:09
 Pàgina 51 de 74

SIGNATURES
 Cap signatura aplicada

Ajuntament de Matadepera

(2023)

ESTAT DE LIQUIDACIÓ DEL PRESSUPOST DE DESPESES: RESUM PER CLASSIFICACIÓ PROGRAMA

Àrea de Despesa : 9 ACTUACIONS DE CARÀCTER GENERAL.

Data obtingut

10/05/2024

12:52:07PM

Pàg.

10

POLÍTICA	GRUP PROG. SUBPROGRAMA	CRÈDITS PRESSUPOSTARIS			DESPESES COMPROMES.	OBLIGACIONS RECONEGUDES NETES	PAGAMENTS	OBLIGACIONS PENDENTS DE PAGAMENT A 31 DE DESEMBRE	ROMANENTS DE CRÈDIT
		INICIALS	MODIFICACIONS	DEFINITIVES					
	Total Gr. Progra . . .	10.000,00	36.782,76	46.782,76	46.782,75	41.386,26	41.386,26	5.446,50	
	Total Política	570.984,44	-8.396,54	562.587,90	550.799,56	545.353,07	535.697,96	9.655,11	17.234,83
	Total Àrea de Despesa	2.042.622,68	264.285,20	2.306.907,88	2.106.237,41	2.008.820,15	1.963.470,62	45.349,53	298.087,73
	Total	13.486.084,90	3.525.714,36	17.011.799,26	15.812.045,05	14.285.249,73	13.221.657,98	1.063.591,75	2.726.549,53



Codi Segur de Verificació: 281142a0-bd3a-43ad-a1cd-86ba39ac1650
Origen: Administració
Identificador document original: ES_L01081206_2024_1467258
Data d'impressió: 18/06/2024 12:38:09
Pàgina 52 de 74

SIGNATURES
Cap signatura aplicada

Ajuntament de Matadepera

RESUM D'OBLIGACIONS RECONEGUDES NETES PER CLASSIFICACIÓ PROGRAMA I CAPÍTOL

(2023)

Data obtingut 10/05/2024 12:52:12PM
Pàg. 1

AREA DE DESPESA POLÍTICA GRUP PROG.	CAPÍTOL									TOTAL
	1	2	3	4	6	7	8	9		
1 SERVEIS PÚBLICS BÀSICS.										
13 SEGURETAT I MOBILITAT CIUTADANA.										
132 SEGURETAT I ORDRE PÚBLIC.	1.571.180,18	133.449,93			9.322,50				1.713.952,61	
133 ORDENACIÓ DEL TRÀNSIT I DE L'ESTACIONAMENT.		13.941,41							13.941,41	
134 MOBILITAT URBANA				3.581,60	27.723,24				31.304,84	
136 SERVEI DE PREVENCIÓ I EXTINCIÓ D'INCENDIS		11.273,32		53.856,04			4.378,51		69.507,87	
Total Polílica	1.571.180,18	158.664,66		57.437,64	37.045,74		4.378,51		1.828.706,73	
15 HABITATGE I URBANISME.										
151 URBANISME.	255.698,11	16.885,42							272.583,53	
152 HABITATGE.		28.488,10			5.164,71				33.652,81	
153 VIES PÚBLIQUES		258.021,82			348.992,45				607.014,27	
Total Polílica	255.698,11	303.395,34			354.157,16				913.250,61	
16 BENESTAR COMUNITARI.										
160 CLAVEGUERAM		193.600,01			251.982,75				445.582,76	
161 PROVENIMENT DOMICILIARI D'AIGUA		132.728,22			11.863,20				144.591,42	
162 RECOLLIDA, GESTIÓ I TRACTAMENT DE RESIDUS.		1.267.411,26			245.377,62				1.512.788,88	
163 NETEJA VIÀRIA.		279.699,52							279.699,52	
164 CEMENTIRI I SERVEIS FUNERARIS.		9.496,78							9.496,78	
165 ENLLUNYAT PÚBLIC.		438.484,65			24.819,50				463.304,15	
Total Polílica		2.321.420,44			534.023,07				2.855.443,51	
17 MEDI AMBIENT.										
170 ADMINISTRACIÓ GENERAL DEL MEDI AMBIENT.	123.877,37	31,22							123.908,59	
171 PARCS I JARDINS.		263.892,32							263.892,32	
172 PROTECCIÓ I MILLORA DEL MEDI AMBIENT.		109.882,79		2.000,00	254.258,99				366.141,78	
Total Polílica	123.877,37	373.806,33		2.000,00	254.258,99				753.942,69	
Total Area de Despesa	1.950.755,66	3.157.286,77		59.437,64	1.179.484,96		4.378,51		6.351.343,54	



Codi Segur de Verificació: 281142a0-bd3a-43ad-a1cd-86ba39ac1650
 Origen: Administració
 Identificador document original: ES_L01081206_2024_1467258
 Data d'impressió: 18/06/2024 12:38:09
 Pàgina 53 de 74

SIGNATURES
 Cap signatura aplicada

Ajuntament de Matadepera

RESUM D'OBLIGACIONS RECONEGUDES NETES PER CLASSIFICACIÓ PROGRAMA I CAPÍTOL
(2023)

Data obtingut: 10/05/2024 12:52:12PM
 Pàg: 2

AREA DE DESPESA POLÍTICA GRUP PROG.	CAPÍTOL									TOTAL
	1	2	3	4	6	7	8	9		
2 ACTUACIONS DE PROTECCIÓ I PROMOCIÓ SOCIAL.										
22 ALTRES PRESTACIONS ECONÒMIQUES A favor D'EMPLEATS.	5.025,60									5.025,60
221 ALTRES PRESTACIONS ECONÒMIQUES A favor D'EMPLEATS.	5.025,60									5.025,60
Total Política	5.025,60									5.025,60
23 SERVEIS SOCIALS I PROMOCIÓ SOCIAL.										
231 ASSISTÈNCIA SOCIAL PRIMÀRIA	254.656,69	158.660,09		261.021,33		11.666,66				686.004,77
Total Política	254.656,69	158.660,09		261.021,33		11.666,66				686.004,77
24 FOMENT DE L'OCCUPACIÓ.				20.900,00						20.900,00
241 FOMENT DE L'OCCUPACIÓ.				20.900,00						20.900,00
Total Política				20.900,00						20.900,00
Total Àrea de Despesa	259.682,29	158.660,09		281.921,33		11.666,66				711.930,37
3 PRODUCCIÓ DE BENS PÚBLICS DE CARÀCTER PREFERENT.										
31 SANITAT.										
311 PROTECCIÓ DE LA SALUBRITAT PÚBLICA		35.174,89			3.738,90					38.913,79
Total Política		35.174,89			3.738,90					38.913,79
32 EDUCACIÓ.										
320 ADMINISTRACIÓ GENERAL D'EDUCACIÓ.	210.729,04									210.729,04
323 FUNCIONAMENT DE CENTRES D'ENSENYAMENT PREESCOLAR I PRIMÀRIA		989.559,15		6.000,00	1.408,39					996.967,54
324 FUNCIONAMENT DE CENTRES DOCENTS D'ENSENYAMENT SECUNDARI				3.000,00						3.000,00
326 SERVEIS COMPLEMENTARIS D'EDUCACIÓ	486.948,05	32.380,04			2.477,53					521.805,62
Total Política	697.677,09	1.021.939,19		9.000,00	3.885,92					1.732.502,20
33 CULTURA.										
330 ADMINISTRACIÓ GENERAL DE CULTURA.	198.764,82	60.060,11								258.824,93
332 BIBLIOTECUES I ARXIVS.	157.627,43	11.206,94								168.834,37
333 EQUIPAMENTS CULTURALS I MUSEUS										



Codi Segur de Verificació: 281142a0-bd3a-43ad-a1cd-86ba39ac1650
 Origen: Administració
 Identificador document original: ES_L01081206_2024_1467258
 Data d'impressió: 18/06/2024 12:38:09
 Pàgina 54 de 74

SIGNATURES
 Cap signatura aplicada

Ajuntament de Matadepera

RESUM D'OBLIGACIONS RECONEGUDES NETES PER CLASSIFICACIÓ PROGRAMA I CAPÍTOL
(2023)

Data obtingut

10/05/2024

12:52:12PM

Pàg.

3

AREA DE DESPESA POLÍTICA GRUP PROG.	CAPÍTOL									TOTAL
	1	2	3	4	6	7	8	9		
334 PROMOCIÓ CULTURAL.		145.475,29		10.025,29						155.500,58
337 INSTAL·LACIONS D'OCCUPACIÓ DEL TEMPS LIVRE		66.388,41								66.388,41
338 FESTES POPULARS		181.753,39		52.233,47						233.986,86
Total Política	356.392,25	464.894,14		62.258,76						883.535,15
34 ESPORT.										
340 ADMINISTRACIÓ GENERAL DESPORTS.	199.464,44	173.487,78								372.952,22
341 PROMOCIÓ I FOMENT DE L'ESPORT.		188.970,78		21.542,19						210.512,97
342 INSTAL·LACIONS ESPORTIVES.	243.514,86	103.908,89			163.455,75					510.879,50
Total Política	442.979,30	466.367,45		21.542,19	163.455,75					1.094.344,69
Total Area de Despesa	1.497.048,64	1.988.365,67		92.800,95	171.080,57					3.749.295,83
4 ACTUACIONS DE CARÀCTER ECONÒMIC.										
43 COMERC, TURISME I PETITES I MITJANES EMPRESSES.										
432 INFORMACIÓ I PROMOCIÓ TURÍSTICA		4.961,85								4.961,85
433 DESENVOLUPAMENT EMPRESARIAL.		15.561,69		12.099,42						27.661,11
Total Política		20.523,54		12.099,42						32.622,96
45 INFRAESTRUCTURES.										
450 ADMINISTRACIÓ GENERAL D'INFRAESTRUCTURES.	879.706,02	254.995,20			23.855,91					1.158.557,13
Total Política	879.706,02	254.995,20			23.855,91					1.158.557,13
49 ALTRES ACTUACIONS DE CARÀCTER ECONÒMIC.										
491 SOCIETAT DE LA INFORMACIÓ.	104.596,32	148.341,40			19.742,03					272.679,75
Total Política	104.596,32	148.341,40			19.742,03					272.679,75
Total Area de Despesa	984.302,34	423.860,14		12.099,42	43.597,94					1.463.869,84
9 ACTUACIONS DE CARÀCTER GENERAL.										
91 ÒRGANS DE GOVERN.	199.068,39	48.009,12		12.861,64						259.939,15
912 ÒRGANS DE GOVERN.	199.068,39	48.009,12		12.861,64						259.939,15
Total Política	199.068,39	48.009,12		12.861,64						259.939,15



Codi Segur de Verificació: 281142a0-bd3a-43ad-a1cd-86ba39ac1650
Origen: Administració
Identificador document original: ES_L01081206_2024_1467258
Data d'impressió: 18/06/2024 12:38:09
Pàgina 55 de 74

SIGNATURES
Cap signatura aplicada

Ajuntament de Matadepera

RESUM D'OBLIGACIONS RECONEGUDES NETES PER CLASSIFICACIÓ PROGRAMA I CAPÍTOL
(2023)

Data obtenció 10/05/2024 12:52:12PM
Pàg. 4

AREA DE DESPESA POLÍTICA GRUP PROG.	CAPÍTOL									TOTAL
	1	2	3	4	6	7	8	9		
92 SERVEIS DE CARÀCTER GENERAL.										
920 ADMINISTRACIÓ GENERAL.	680.991,20	273.786,59		4.533,87	55.225,09		3.977,00		1.018.513,75	
924 PARTICIPACIÓ CIUTADANA	31.645,28	3.554,98							35.200,26	
925 ATENCIÓ ALS CIUTADANS	149.813,92								149.813,92	
Total Polílica	862.450,40	277.341,57		4.533,87	55.225,09		3.977,00		1.203.527,93	
93 ADMINISTRACIÓ FINANCERA I TRIBUTÀRIA.										
931 POLÍTICA ECONÒMICA I FISCAL.	355.464,30	19.172,87							374.637,17	
932 GESTIÓ DEL SISTEMA TRIBUTARI.		129.379,64							129.379,64	
933 GESTIÓ DEL PATRIMONI.			4.490,67		36.845,59				41.336,26	
Total Polílica	355.464,30	148.552,51	4.490,67		36.845,59				545.353,07	
Total Area de Despesa	1.416.983,09	473.903,20	4.490,67	17.395,51	92.070,68		3.977,00		2.008.820,15	
Total	6.108.772,02	6.202.075,87	4.490,67	463.654,85	1.486.234,15	16.045,17	3.977,00		14.285.249,73	



Codi Segur de Verificació: 281142a0-bd3a-43ad-a1cd-86ba39ac1650
 Origen: Administració
 Identificador document original: ES_L01081206_2024_1467258
 Data d'impressió: 18/06/2024 12:38:09
 Pàgina 56 de 74

SIGNATURES
 Cap signatura aplicada

Ajuntament de Matadepera

 ESTAT DE LIQUIDACIÓ DEL PRESSUPOST D'INGRESSOS: RESUM PER CLASSIFICACIÓ ECONÒMICA
 (2023)

Data obtenció: 12:52:15PM, 10/05/2024

Pàg. 1

Capítol: 1 IMPOSTOS DIRECTES

ARTICLE	CONCEPTE SUBCONCEPTE	PREVISIONS PRESSUPOSTÀRIES			DRETS RECONEGUTS	DRETS ANUL·LATS	DRETS CANCEL·LATS	DRETS RECONEGUTS NETS	RECAPTACIÓ NETA	DRETS PENDENTS DE COBRAMENT A 31 DE	EXCÉS / DEFECTE PREVISIÓ
		INICIALS	MODIFICACIONS	DEFINITIVES							
11	Impostos sobre el capital										
112	Impost sobre Béns Immobles. Béns Immobles de Natural										
11200	Impost sobre Béns Immobles. Béns Immobles naturals Rústica	259,74		259,74	273,62			273,62	273,62		13,88
	Total Concepte	259,74		259,74	273,62			273,62	273,62		13,88
113	Impost sobre Béns Immobles. Béns Immobles de Natural										
11300	Impost sobre Béns Immobles. Béns Immobles de Natur Urbana										
	Total Concepte	4.289.658,90		4.289.658,90	4.509.223,90	78.419,79	3.733,73	4.427.070,38	3.889.380,31	537.710,07	137.411,48
115	Impost sobre Vehicles de Tracció										
11500	Impost sobre Vehicles de Tracció Mecànica	617.067,60		617.067,60	608.395,62	8.311,88		600.083,74	535.513,79	64.569,95	-16.983,86
	Total Concepte	617.067,60		617.067,60	608.395,62	8.311,88		600.083,74	535.513,79	64.569,95	-16.983,86
116	Impost sobre l'increment del Valor dels Terrenys de Na										
11600	Impost sobre l'inc de Valor dels Terrenys natur Urbana	500.000,00		500.000,00	1.177.118,33	220.039,05		957.079,28	902.921,68	54.157,60	457.079,28
	Total Concepte	500.000,00		500.000,00	1.177.118,33	220.039,05		957.079,28	902.921,68	54.157,60	457.079,28
	Total Article	5.406.986,24		5.406.986,24	6.295.011,47	306.770,72	3.733,73	5.984.507,02	5.328.069,40	656.437,62	577.520,78
13	Impost sobre les Activitats Econòmiques										
130	Impost sobre Activitats Econòmiques										
13000	Impost sobre Activitats Econòmiques	66.859,05		66.859,05	55.455,60	1.053,28		54.402,32	51.774,13	2.628,19	-12.456,73
	Total Concepte	66.859,05		66.859,05	55.455,60	1.053,28		54.402,32	51.774,13	2.628,19	-12.456,73
	Total Article	66.859,05		66.859,05	55.455,60	1.053,28		54.402,32	51.774,13	2.628,19	-12.456,73



Codi Segur de Verificació: 281142a0-bd3a-43ad-a1cd-86ba39ac1650
Origen: Administració
Identificador document original: ES_L01081206_2024_1467258
Data d'impressió: 18/06/2024 12:38:09
Pàgina 57 de 74

SIGNATURES
Cap signatura aplicada

Ajuntament de Matadepera

ESTAT DE LIQUIDACIÓ DEL PRESSUPOST D'INGRESSOS: RESUM PER CLASSIFICACIÓ ECONÒMICA
(2023)

Data obtenció: 12:52:15PM, 10/05/2024

Pàg. 2

Capítol: 1 IMPOSTOS DIRECTES

ARTICLE	CONCEPTE SUBCONCEPTE	PREVISIONS PRESSUPOSTÀRIES			DRETS RECONEGUTS	DRETS ANUL.LATS	DRETS CANCELLATS	DRETS RECONEGUTS NETS	RECAPTACIÓ NETA	DRETS PENDENTS DE COBRAMENT A 31 DE	EXCÉS / DEFECTE PREVISIÓ
		INGIALS	MODIFICACIONS	DEFINITIVES							
	Total Capítol	5.473.845,29		5.473.845,29	6.350.467,07	307.824,00	3.733,73	6.038.909,34	5.379.843,53	659.065,81	565.064,05



Codi Segur de Verificació: 281142a0-bd3a-43ad-a1cd-86ba39ac1650
Origen: Administració
Identificador document original: ES_L01081206_2024_1467258
Data d'impressió: 18/06/2024 12:38:09
Pàgina 58 de 74

SIGNATURES
Cap signatura aplicada

Ajuntament de Matadepera

ESTAT DE LIQUIDACIÓ DEL PRESSUPOST D'INGRESSOS: RESUM PER CLASSIFICACIÓ ECONÒMICA

(2023)

Data obtenció: 12:52:15PM, 10/05/2024

Pàg. 3

Capítol: 2 IMPOSTOS INDIRECTES

ARTICLE	CONCEPTE SUBCONCEPTE	PREVISIONS PRESSUPOSTÀRIES			DRETS RECONEGUTS	DRETS ANUL·LATS	DRETS CANCEL·LATS	DRETS RECONEGUTS NETS	RECAPTACIÓ NETA	DRETS PENDENTS DE COBRAMENT A 31 DE	EXCÉS / DEFECTE PREVISIÓ
		INICIALS	MODIFICACIONS	DEFINITIVES							
29	Altres impostos indirectes										
	290 Impost sobre construccions, instal·lacions i obres										
	29000 Impost sobre construccions, instal·lacions i obres	698.000,00		698.000,00	769.946,18	40.410,20		729.536,98	456.405,81	273.130,17	31.535,98
	Total Concepte	698.000,00		698.000,00	769.946,18	40.410,20		729.536,98	456.405,81	273.130,17	31.535,98
	Total Article	698.000,00		698.000,00	769.946,18	40.410,20		729.536,98	456.405,81	273.130,17	31.535,98
	Total Capítol	698.000,00		698.000,00	769.946,18	40.410,20		729.536,98	456.405,81	273.130,17	31.535,98



Codi Segur de Verificació: 281142a0-bd3a-43ad-a1cd-86ba39ac1650
 Origen: Administració
 Identificador document original: ES_L01081206_2024_1467258
 Data d'impressió: 18/06/2024 12:38:09
 Pàgina 59 de 74

SIGNATURES
 Cap signatura aplicada

Ajuntament de Matadepera

ESTAT DE LIQUIDACIÓ DEL PRESSUPOST D'INGRESSOS: RESUM PER CLASSIFICACIÓ ECONÒMICA

(2023)

Data obtenció: 12:52:15PM, 10/05/2024

Pàg. 4

Capítol: 3 TAXES, PREUS PÚBLICS I ALTRES INGRESSOS

ARTICLE	CONCEPTE SUBCONCEPTE	PREVISIONS PRESSUPOSTÀRIES			DRETS RECONEGUTS	DRETS ANUL·LATS	DRETS CANCEL·LATS	DRETS RECONEGUTS NETS	RECAPTACIÓ NETA	DRETS PENDENTS DE COBRAMENT A 31 DE	EXCÉS / DEFECTE PREVISIÓ
		INICIALS	MODIFICACIONS	DEFINITIVES							
30	Taxes per la prestació de serveis públics bàsics										
	301 Servei de clavegueram										
	30100 Taxa sobre clavegueram	87.470,75		87.470,75	87.381,00	378,00		87.003,00	83.953,80	3.049,20	-467,75
	Total Concepte	87.470,75		87.470,75	87.381,00	378,00		87.003,00	83.953,80	3.049,20	-467,75
	302 Servei de recollida d'escombraries										
	30200 Taxa servei recollida escombraries	699.200,68		699.200,68	692.373,82	2.933,03		689.440,79	661.980,23	27.460,56	-9.759,89
	30201 Taxa recollida escombraries comercials	27.998,20		27.998,20	27.054,38	441,16		26.613,22	25.416,56	1.196,66	-1.394,98
	Total Concepte	727.198,88		727.198,88	719.428,20	3.374,19		716.054,01	687.396,79	28.657,22	-11.144,87
	Total Article	814.669,63		814.669,63	806.809,20	3.752,19		803.057,01	771.390,59	31.706,42	-11.612,62
31	Taxes per la prestació de serveis públics de caràcter social										
	311 Serveis assistencials										
	31101 Servei de teleassistència	2.282,65		2.282,65	4.793,93	10,18		4.783,75	4.429,04	354,71	2.521,10
	Total Concepte	2.282,65		2.282,65	4.793,93	10,18		4.783,75	4.429,04	354,71	2.521,10
	319 Altres taxes per prestació de serveis de caràcter preferent										
	31900 Serveis funeraris	17.304,83		17.304,83	9.505,00	16,12		9.488,88	9.488,88		-7.815,95
	31901 Cursos Casal de Cultura	2.887,23		2.887,23	4.324,73			4.324,73	3.960,29	364,44	1.437,50
	31902 Ingressos activitats benestar social	10.197,61		10.197,61	2.086,71			2.086,71	2.050,79	35,92	-8.110,90
	31903 Taxes prestació serveis Escola de Música	268.463,13		268.463,13	257.851,51	31,50		257.820,01	255.529,76	2.290,25	-10.643,12
	Total Concepte	298.852,80		298.852,80	273.767,95	47,62		273.720,33	271.029,72	2.690,61	-25.132,47
	Total Article	301.115,45		301.115,45	278.561,88	57,80		278.504,08	275.458,76	3.045,32	-22.611,37
32	Taxes per la realització d'activitats de competència local										



Codi Segur de Verificació: 281142a0-bd3a-43ad-a1cd-86ba39ac1650
 Origen: Administració
 Identificador document original: ES_L01081206_2024_1467258
 Data d'impressió: 18/06/2024 12:38:09
 Pàgina 60 de 74

SIGNATURES
 Cap signatura aplicada

Ajuntament de Matadepera

ESTAT DE LIQUIDACIÓ DEL PRESSUPOST D'INGRESSOS: RESUM PER CLASSIFICACIÓ ECONÒMICA

(2023)

Data obtenció: 12:52:15PM, 10/05/2024

Pàg. 5

Capítol: 3 TAXES, PREUS PÚBLICS I ALTRES INGRESSOS

ARTICLE	CONCEPTE SUBCONCEPTE	PREVISIONS PRESSUPOSTÀRIES			DRETS RECONEGUTS	DRETS ANUL·LATS	DRETS CANCEL·LATS	DRETS RECONEGUTS NETS	RECAPTACIÓ NETA	DRETS PENDENTS DE COBRAMENT A 31 DE	EXCÉS / DEFECTE PREVISIÓ
		INGALS	MODIFICACIONS	DEFINITIVES							
321	Llicències urbanístiques	290.517,00		290.517,00	255.991,78	262,85		255.728,93	182.990,79	72.748,14	-34.788,07
	Total Concepte	290.517,00		290.517,00	255.991,78	262,85		255.728,93	182.990,79	72.748,14	-34.788,07
325	Taxa per expedició de documents										
32500	Taxa per serveis administratius	17.446,76		17.446,76	7.868,82			7.868,82	7.868,82		-9.577,94
	Total Concepte	17.446,76		17.446,76	7.868,82			7.868,82	7.868,82		-9.577,94
329	Altres taxes per la realització d'activitats de competència										
32900	Taxa pel servei d'intervenció Integral Activitats i Insti.	5.224,91		5.224,91	6.420,46	62,00		6.420,46	6.420,46		1.203,55
32901	Taxes per serveis especials de vigilància	304,81		304,81	336,15			336,15	336,15		31,34
	Total Concepte	5.529,72		5.529,72	6.826,61	62,00		6.764,61	6.764,61		1.234,89
	Total Article	313.493,48		313.493,48	270.687,21	324,85		270.362,36	197.614,22	72.748,14	-43.131,12
33	Taxes per la utilització privativa o l'aprofitament especial										
331	Taxa per entrada de vehicles										
33100	Taxa per entrada de vehicles	167.613,83		167.613,83	165.903,62	670,43		165.233,19	159.171,44	6.061,75	-2.380,64
	Total Concepte	167.613,83		167.613,83	165.903,62	670,43		165.233,19	159.171,44	6.061,75	-2.380,64
332	Taxa per utilització privativa o aprofitament especial po										
33200	Taxa aprofitament empreses explotadores subministraments	122.162,71		122.162,71	133.640,86	738,77		132.902,09	109.341,17	23.560,92	10.739,38
	Total Concepte	122.162,71		122.162,71	133.640,86	738,77		132.902,09	109.341,17	23.560,92	10.739,38
333	Taxa per utilització privativa o aprofitament especial po										
33300	Taxa aprofitament empreses explotadores telecomunicacions	2.372,38		2.372,38	5.165,19			5.165,19	3.169,04	1.996,15	2.792,81



Codi Segur de Verificació: 281142a0-bd3a-43ad-a1cd-86ba39ac1650
 Origen: Administració
 Identificador document original: ES_L01081206_2024_1467258
 Data d'impressió: 18/06/2024 12:38:09
 Pàgina 61 de 74

SIGNATURES
 Cap signatura aplicada

Ajuntament de Matadepera

ESTAT DE LIQUIDACIÓ DEL PRESSUPOST D'INGRESSOS: RESUM PER CLASSIFICACIÓ ECONÒMICA

(2023)

Data obtenció: 12:52:15PM, 10/05/2024

Pàg: 6

Capítol: 3 TAXES, PREUS PÚBLICS I ALTRES INGRESSOS

ARTICLE	CONCEPTE SUBCONCEPTE	PREVISIONS PRESSUPOSTÀRIES			DRETS RECONEGUTS	DRETS ANUL·LATS	DRETS CANCEL·LATS	DRETS RECONEGUTS NETS	RECAPTACIÓ NETA	DRETS PENDENTS DE COBRAMENT A 31 DE	EXCÉS / DEFECTE PREVISIÓ
		INICIALS	MODIFICACIONS	DEFINITIVES							
	Total Concepte	2.372,38		2.372,38	5.165,19			5.165,19	3.169,04	1.996,15	2.792,81
335	Taxa per ocupació de la via pública amb terrasses										
	Total Concepte	10.000,00		10.000,00	6.200,13			6.200,13	5.568,51	631,62	-3.799,87
336	Taxa per ocupació de la via pública amb suspensió temporal										
	Total Concepte	10.000,00		10.000,00	6.200,13			6.200,13	5.568,51	631,62	-3.799,87
33600	Taxa per ocupació de la via pública amb suspensió transit										
	Total Concepte	8.650,78		8.650,78	24.584,86	528,96		24.055,90	12.654,39	11.401,51	15.405,12
338	Compensació de Telefónica de Espanya S.A.										
	Total Concepte	46.634,75		46.634,75	39.193,93			39.193,93	39.193,93		-7.440,82
339	Altres taxes per utilització privativa del domini públic										
	Total Concepte	46.634,75		46.634,75	39.193,93			39.193,93	39.193,93		-7.440,82
33900	Altres taxes per utilització privativa del domini públic										
	Total Concepte	18.283,69		18.283,69	16.073,53	197,55		15.875,98	15.880,52	15,46	-2.407,71
33901	Taxes per utilització de sales										
	Total Concepte	14.810,53		14.810,53	18.954,28			18.954,28	18.954,28		4.143,75
33902	Taxa per utilització camp de golf										
	Total Concepte	123.374,52		123.374,52	88.662,81			88.662,81	88.662,81		-34.711,71
33903	Canons concessionals demaniais										
	Total Concepte	47.535,87		47.535,87	44.633,28			44.633,28	44.633,28		-2.902,59
33904	Altres taxes per utilitz. priv. domini public: canon aparcan.										
	Total Concepte	5.653,63		5.653,63	2.706,45			2.706,45	2.706,45		-2.947,18
33905	Taxa instal·lació publicitat a les instal·lacions esportives										
	Total Concepte	943,50		943,50	1.050,00			1.050,00	1.050,00		106,50
	Total Article	210.601,74		210.601,74	172.080,35	197,55		171.882,80	171.887,34	15,46	-38.718,94
	Total Article	588.036,19		588.036,19	546.768,94	2.135,71		544.633,23	500.965,82	43.667,41	-23.402,96



Codi Segur de Verificació: 281142a0-bd3a-43ad-a1cd-86ba39ac1650
 Origen: Administració
 Identificador document original: ES_L01081206_2024_1467258
 Data d'impressió: 18/06/2024 12:38:09
 Pàgina 62 de 74

SIGNATURES
 Cap signatura aplicada

Ajuntament de Matadepera

ESTAT DE LIQUIDACIÓ DEL PRESSUPOST D'INGRESSOS: RESUM PER CLASSIFICACIÓ ECONÒMICA

(2023)

Data obtenció: 12:52:15PM, 10/05/2024

Pàg. 7

Capítol: 3 TAXES, PREUS PÚBLICS I ALTRES INGRESSOS

ARTICLE	CONCEPTE SUBCONCEPTE	PREVISIONS PRESSUPOSTÀRIES			DRETS RECONEGUTS	DRETS ANUL·LATS	DRETS CANCEL·LATS	DRETS RECONEGUTS NETS	RECAPTACIÓ NETA	DRETS PENDENTS DE COBRAMENT A 31 DE	EXCÉS / DEFECTE PREVISIÓ
		INGIALS	MODIFICACIONS	DEFINITIVES							
34	Preus públics										
342	Serveis educatius										
34201	Preus públics Escola Bressol	118.210,30		118.210,30	268.098,57			268.098,57	268.097,81	10.000,76	149.888,27
	Total Concepte	118.210,30		118.210,30	268.098,57			268.098,57	258.097,81	10.000,76	149.888,27
343	Serveis esportius										
34300	Preus públics serveis esportius	147.937,31		147.937,31	100.564,85			100.562,88	98.411,20	1.941,68	-47.584,43
	Total Concepte	147.937,31		147.937,31	100.564,85			100.562,88	98.411,20	1.941,68	-47.584,43
349	Altres preus públics										
34901	Preus públics publicitat	17.080,16		17.080,16	3.952,01			3.952,01	3.952,01		-13.128,15
34902	Venda publicacions municipals				203,38			203,38	203,38		203,38
34903	Venda d'entrades	4.630,38		4.630,38	4.488,32			4.488,32	4.488,32		-142,06
	Total Concepte	21.710,54		21.710,54	8.643,71			8.643,71	8.643,71		-13.066,83
	Total Article	287.858,15		287.858,15	377.307,13	211,97		377.095,16	365.152,72	11.942,44	89.237,01
38	Reintegraments d'operacions corrents										
389	Altres reintegraments d'operacions corrents										
38900	Reintegraments de pressupostos	5.933,42		5.933,42	12.988,50			12.988,50	12.988,50		7.055,08
	Total Concepte	5.933,42		5.933,42	12.988,50			12.988,50	12.988,50		7.055,08
	Total Article	5.933,42		5.933,42	12.988,50			12.988,50	12.988,50		7.055,08
39	Altres ingressos										
391	Multes										
39100	Multes per infraccions urbanístiques	3.070,35		3.070,35	625,00			625,00	176,35		-2.445,35
39110	Multes per infraccions tributàries i anàlogues				293,93			117,58	176,35		176,35



Codi Segur de Verificació: 281142a0-bd3a-43ad-a1cd-86ba39ac1650
 Origen: Administració
 Identificador document original: ES_L01081206_2024_1467258
 Data d'impressió: 18/06/2024 12:38:09
 Pàgina 63 de 74

SIGNATURES
 Cap signatura aplicada

Ajuntament de Matadepera

ESTAT DE LIQUIDACIÓ DEL PRESSUPOST D'INGRESSOS: RESUM PER CLASSIFICACIÓ ECONÒMICA

(2023)

Data obtenció: 12:52:15PM, 10/05/2024

Pàg. 8

Capítol: 3 TAXES, PREUS PÚBLICS I ALTRES INGRESSOS

ARTICLE	CONCEPTE SUBCONCEPTE	PREVISIONS PRESSUPOSTÀRIES			DRETS RECONEGUTS	DRETS ANUL·LATS	DRETS CANCEL·LATS	DRETS RECONEGUTS NETS	RECAPTACIÓ NETA	DRETS PENDENTS DE COBRAMENT A 31 DE	EXCÉS / DEFECTE PREVISIÓ
		INICIALS	MODIFICACIONS	DEFINITIVES							
39120	Multes per infraccions de l'Ordenança de circulació	64.724,57		64.724,57	158.395,89	43.256,52		115.139,37	46.640,36	68.499,01	50.414,80
39190	Altes multes i sancions	8.119,47		8.119,47	422,10			422,10	422,10		-7.697,37
	Total Concepte	75.914,39		75.914,39	159.736,92	43.374,10		116.362,82	47.239,81	69.124,01	40.448,43
392	Reclamacions del període executiu i per declaració extemporània										
39200	Reclamacions per declaració extemporània sense requeriment previ	2.441,05		2.441,05	1.169,47	517,77		651,70	648,07	3,63	-1.789,35
39210	Recàrrec executiu	20.982,01		20.982,01	6.160,16	1.300,21		4.859,95	4.859,95		-16.122,06
	Total Concepte	23.423,06		23.423,06	7.329,63	1.817,98		5.511,65	5.508,02	3,63	-17.911,41
393	Ingressos de demora										
39300	Ingressos de demora	21.454,34		21.454,34	29.829,71	41.794,81		-11.965,10	-12.124,87	159,77	-33.419,44
	Total Concepte	21.454,34		21.454,34	29.829,71	41.794,81		-11.965,10	-12.124,87	159,77	-33.419,44
399	Altres ingressos diversos										
39900	Altres ingressos	10.558,95		10.558,95	3.926,09	99,78		3.826,31	3.432,11	394,20	-6.732,64
39901	Altres ingressos OIRRaee	4.443,40		4.443,40	4.972,22			4.972,22	3.931,39	1.040,83	528,82
39902	Altres ingressos Ecoombes	167.566,66		167.566,66	151.820,83			151.820,83	151.820,83		-15.745,83
39903	Altres ingressos Ecoordio	21.684,39		21.684,39	19.215,02			19.215,02	15.339,81	3.875,21	-2.469,37
39904	Altres ingressos Cator- recollida oli	102,00		102,00	24,30			24,30	24,30		-77,70
39905	Altres ingressos ecopiles	450,89		450,89				306,48	306,48		-450,89
39907	Altres ingressos ecofílmica	172,50		172,50	306,48			306,48	306,48		133,98
39910	Altres ingressos ambllamp	87,10		87,10	79,23			79,23	79,23		-7,87
	Total Concepte	205.065,89		205.065,89	180.344,17	99,78		180.244,39	174.934,15	5.310,24	-24.821,50
	Total Article	325.857,68		325.857,68	377.240,43	87.086,67		290.153,76	215.556,11	74.597,65	-35.703,92



Codi Segur de Verificació: 281142a0-bd3a-43ad-a1cd-86ba39ac1650
Origen: Administració
Identificador document original: ES_L01081206_2024_1467258
Data d'impressió: 18/06/2024 12:38:09
Pàgina 64 de 74

SIGNATURES
Cap signatura aplicada

Ajuntament de Matadepera

ESTAT DE LIQUIDACIÓ DEL PRESSUPOST D'INGRESSOS: RESUM PER CLASSIFICACIÓ ECONÒMICA
(2023)

Data obtenció: 12:52:15PM, 10/05/2024

Pàg. 9

Capítol: 3 TAXES, PREUS PÚBLICS I ALTRES INGRESSOS

ARTICLE	CONCEPTE SUBCONCEPTE	PREVISIONS PRESSUPOSTÀRIES			DRETS RECONEGUTS	DRETS ANUL·LATS	DRETS CANCELLATS	DRETS RECONEGUTS NETS	RECAPTACIÓ NETA	DRETS PENDENTS DE COBRAMENT A 31 DE	EXCÉS / DEFECTE PREVISIÓ
		INGIALS	MODIFICACIONS	DEFINITIVES							
	Total Capítol	2.616.964,00		2.616.964,00	2.670.363,29	93.569,19		2.576.794,10	2.339.086,72	237.707,38	-40.169,90



Codi Segur de Verificació: 281142a0-bd3a-43ad-a1cd-86ba39ac1650
 Origen: Administració
 Identificador document original: ES_L01081206_2024_1467258
 Data d'impressió: 18/06/2024 12:38:09
 Pàgina 65 de 74

SIGNATURES
 Cap signatura aplicada

Ajuntament de Matadepera

ESTAT DE LIQUIDACIÓ DEL PRESSUPOST D'INGRESSOS: RESUM PER CLASSIFICACIÓ ECONÒMICA

(2023)

Data obtenció: 12:52:15PM, 10/05/2024

Pàg: 10

Capítol: 4 TRANSFERÈNCIES CORRENTS

ARTICLE	CONCEPTE SUBCONCEPTE	PREVISIONS PRESSUPOSTÀRIES			DRETS RECONEGUTS	DRETS ANUL·LATS	DRETS CANCEL·LATS	DRETS RECONEGUTS NETS	RECAPTACIÓ NETA	DRETS PENDENTS DE COBRAMENT A 31 DE	EXCÉS / DEFECTE PREVISIÓ
		INICIALS	MODIFICACIONS	DEFINITIVES							
42	De l'Administració de l'Estat										
	42000 Participació en Tributs de l'Estat	2.611.763,32		2.611.763,32	2.414.083,16	197.418,17		2.216.664,99	2.216.664,99		-395.098,33
	42020 Compensació per beneficis fiscals	22.181,76		22.181,76	22.181,76			22.181,76	22.181,76		
	42090 Altres transferències corrents de l'Administració General	414.343,09		414.343,09	200.279,80			200.279,80	200.279,80		-214.063,29
	Total Concepte	3.048.288,17		3.048.288,17	2.636.544,72	197.418,17		2.439.126,55	2.439.126,55		-609.161,62
	Total Article	3.048.288,17		3.048.288,17	2.636.544,72	197.418,17		2.439.126,55	2.439.126,55		-609.161,62
45	De Comunitats Autònomes										
	450 De l'administració general de les comunitats autònomes										
	45000 Participació en els tributs de la Comunitat Autònoma	194.837,77		194.837,77	146.392,67			146.392,67	146.392,67		-48.445,10
	45080 Altres subvencions corrents de l'Administració General d'	8.059,86		8.059,86	304.016,27			304.016,27	304.016,27		289.966,41
	Total Concepte	202.897,63		202.897,63	450.408,94			450.408,94	450.408,94		241.511,31
451	Organismes autònoms i agències de les comunitats autònomes										
	45100 Servei d'Ocupació de Catalunya		34.372,62	34.372,62	34.372,62						-34.372,62
	Total Concepte		34.372,62	34.372,62							-34.372,62
453	De societats mercantils, entitats públiques empresarials										
	45300 Transferència Agència Catalana de l'Aigua	141.566,99		141.566,99	100.136,97			100.136,97	100.136,97		-41.430,02
	45301 Transferència Agència Catalana de Residus	103.366,41		103.366,41	27.638,54			27.638,54	27.638,54		-75.727,87
	Total Concepte	244.933,40		244.933,40	127.775,51			127.775,51	127.775,51		-117.157,89
	Total Article	447.831,03		447.831,03	578.184,45			578.184,45	578.184,45		89.980,80



Codi Segur de Verificació: 281142a0-bd3a-43ad-a1cd-86ba39ac1650
 Origen: Administració
 Identificador document original: ES_L01081206_2024_1467258
 Data d'impressió: 18/06/2024 12:38:09
 Pàgina 66 de 74

SIGNATURES
 Cap signatura aplicada

Ajuntament de Matadepera

ESTAT DE LIQUIDACIÓ DEL PRESSUPOST D'INGRESSOS: RESUM PER CLASSIFICACIÓ ECONÒMICA

(2023)

Data obtenció: 12:52:15PM, 10/05/2024

Pàg. 11

Capítol: 4 TRANSFERÈNCIES CORRENTS

ARTICLE	CONCEPTE SUBCONCEPTE	PREVISIONS PRESSUPOSTÀRIES			DRETS RECONEGUTS	DRETS ANUL·LATS	DRETS CANCEL·LATS	DRETS RECONEGUTS NETS	RECAPTACIÓ NETA	DRETS PENDENTS DE COBRAMENT A 31 DE	EXCÉS / DEFECTE PREVISIÓ
		INGIALS	MODIFICACIONS	DEFINITIVES							
46	Dentats locals										
461	De Diputacions, Consells o Cabildos										
46100	Transferències Diputació de Barcelona	485.000,00	32.000,00	517.000,00	639.485,96	29.782,26		609.703,70	609.703,70		92.703,70
	Total Concepte	485.000,00	32.000,00	517.000,00	639.485,96	29.782,26		609.703,70	609.703,70		92.703,70
462	D'Ajuntaments										
46200	Transferència Ajuntament de Terrassa	14.886,84		14.886,84							-14.886,84
	Total Concepte	14.886,84		14.886,84							-14.886,84
465	De Comarques										
46500	Subvenció Consell Comarcal	191.457,34		191.457,34	173.386,81			173.386,81	173.386,81		-18.070,53
	Total Concepte	191.457,34		191.457,34	173.386,81			173.386,81	173.386,81		-18.070,53
	Total Article	691.344,18	32.000,00	723.344,18	812.872,77	29.782,26		783.090,51	783.090,51		59.746,33
	Total Capítol	4.187.463,38	72.372,62	4.259.836,00	4.027.601,94	227.200,43		3.800.401,51	3.800.401,51		-459.434,49



Codi Segur de Verificació: 281142a0-bd3a-43ad-a1cd-86ba39ac1650
 Origen: Administració
 Identificador document original: ES_L01081206_2024_1467258
 Data d'impressió: 18/06/2024 12:38:09
 Pàgina 67 de 74

SIGNATURES
 Cap signatura aplicada

Ajuntament de Matadepera

ESTAT DE LIQUIDACIÓ DEL PRESSUPOST D'INGRESSOS: RESUM PER CLASSIFICACIÓ ECONÒMICA

(2023)

Data obtenció: 12:52:15PM, 10/05/2024

Pàg. 12

Capítol: 5 INGRESSOS PATRIMONIALS

ARTICLE	CONCEPTE SUBCONCEPTE	PREVISIONS PRESSUPOSTÀRIES			DRETS RECONEGUTS	DRETS ANUL·LATS	DRETS CANCEL·LATS	DRETS RECONEGUTS NETS	RECAPTACIÓ NETA	DRETS PENDENTS DE COBRAMENT A 31 DE	EXCÉS / DEFECTE PREVISIÓ
		INGALS	MODIFICACIONS	DEFINITIVES							
52	Interessos de dipòsits										
	520 Interessos de dipòsits										
	52000 Interessos bancaris				20.562,06			20.562,06	20.562,06		20.562,06
	Total Concepte				20.562,06			20.562,06	20.562,06		20.562,06
	Total Article				20.562,06			20.562,06	20.562,06		20.562,06
54	Rendes de béns immobles										
	541 Arrendaments de finques urbanes										
	54100 Arrendament de finques urbanes				169.259,06			166.218,28	154.067,15	12.151,13	-3.040,78
	Total Concepte				169.259,06			166.218,28	154.067,15	12.151,13	-3.040,78
	Total Article				169.259,06			166.218,28	154.067,15	12.151,13	-3.040,78
55	Productes d'explotacions forestals										
	550 Productes de concessions i aportaments espacials										
	55001 Explotació canonada diques				6.104,93			6.104,93	-6.104,93		-6.104,93
	Total Concepte				6.104,93			6.104,93	-6.104,93		-6.104,93
	Total Article				6.104,93			6.104,93	-6.104,93		-6.104,93
	Total Capítol				175.363,99			186.780,34	174.629,21	12.151,13	11.416,35



Codi Segur de Verificació: 281142a0-bd3a-43ad-a1cd-86ba39ac1650
 Origen: Administració
 Identificador document original: ES_L01081206_2024_1467258
 Data d'impressió: 18/06/2024 12:38:09
 Pàgina 68 de 74

SIGNATURES
 Cap signatura aplicada

Ajuntament de Matadepera

ESTAT DE LIQUIDACIÓ DEL PRESSUPOST D'INGRESSOS: RESUM PER CLASSIFICACIÓ ECONÒMICA

(2023)

Data obtenció: 12:52:15PM, 10/05/2024

Pàg: 13

Capítol: 7 TRANSFERÈNCIES DE CAPITAL

ARTICLE	CONCEPTE SUBCONCEPTE	PREVISIONS PRESSUPOSTÀRIES			DRETS RECONEGUTS	DRETS ANUL·LATS	DRETS CANCEL·LATS	DRETS RECONEGUTS NETS	RECAPTACIÓ NETA	DRETS PENDENTS DE COBRAMENT A 31 DE	EXCÉS / DEFECTE PREVISIÓ
		INGIALS	MODIFICACIONS	DEFINITIVES							
75	De Comunitats Autònomes										
750	De l'administració general de les comunitats autònomes										
75080	Altres transferències de capital de l'Administració General	71.703,79	31,08	71.734,87	1.308,92		1.308,92	1.308,92	1.308,92		-70.425,95
	Total Concepte	71.703,79	31,08	71.734,87	1.308,92		1.308,92	1.308,92	1.308,92		-70.425,95
753	De societats mercantils, entitats públiques empresarials										
75300	Transferències de capital Agència Catalana de l'Aigua	26.218,97		26.218,97							-26.218,97
	Total Concepte	26.218,97		26.218,97							-26.218,97
	Total Article	97.922,76	31,08	97.953,84	1.308,92		1.308,92	1.308,92	1.308,92		-96.644,92
76	Dentians locals										
761	De Diputacions, Consells o Cabildos										
76100	Subvenció Diputació	66.525,48	176.709,65	243.235,13	309.885,20		309.885,20	309.885,20	309.885,20		66.650,07
	Total Concepte	66.525,48	176.709,65	243.235,13	309.885,20		309.885,20	309.885,20	309.885,20		66.650,07
	Total Article	66.525,48	176.709,65	243.235,13	309.885,20		309.885,20	309.885,20	309.885,20		66.650,07
	Total Capítol	164.448,24	176.740,73	341.188,97	311.194,12		311.194,12	311.194,12	311.194,12		-29.994,95



Codi Segur de Verificació: 281142a0-bd3a-43ad-a1cd-86ba39ac1650
 Origen: Administració
 Identificador document original: ES_L01081206_2024_1467258
 Data d'impressió: 18/06/2024 12:38:09
 Pàgina 69 de 74

SIGNATURES
 Cap signatura aplicada

Ajuntament de Matadepera

ESTAT DE LIQUIDACIÓ DEL PRESSUPOST D'INGRESSOS: RESUM PER CLASSIFICACIÓ ECONÒMICA

(2023)

Data obtenció: 12:52:15PM, 10/05/2024

Pàg: 14

Capítol: 8 ACTIUS FINANCERS

ARTICLE	CONCEPTE SUBCONCEPTE	PREVISIONS PRESSUPOSTÀRIES			DRETS RECONEGUTS	DRETS ANUL·LATS	DRETS CANCEL·LATS	DRETS RECONEGUTS NETS	RECAPTACIÓ NETA	DRETS PENDENTS DE COBRAMENT A 31 DE	EXCÉS / DEFECTE PREVISIÓ
		INICIALS	MODIFICACIONS	DEFINITIVES							
83	Reintegrament de préstecs de fora del sector públic										
	830 Reintegrament de préstecs de fora del sector públic a curt i										
	83001 Reingre desreres	20.000,00		20.000,00	3.977,00			3.977,00	1.991,02	1.985,98	-16.023,00
	Total Concepte	20.000,00		20.000,00	3.977,00			3.977,00	1.991,02	1.985,98	-16.023,00
	Total Article	20.000,00		20.000,00	3.977,00			3.977,00	1.991,02	1.985,98	-16.023,00
87	Romanent de tresoreria										
	870 Romanent de tresoreria										
	87000 Per a despeses generals		3.095.048,65	3.095.048,65							-3.095.048,65
	87010 Per a despeses amb finançament afectat		181.552,36	181.552,36							-181.552,36
	Total Concepte		3.276.601,01	3.276.601,01							-3.276.601,01
	Total Article		3.276.601,01	3.276.601,01							-3.276.601,01
	Total Capítol	20.000,00	3.276.601,01	3.296.601,01	3.977,00			3.977,00	1.991,02	1.985,98	-3.292.624,01



Codi Segur de Verificació: 281142a0-bd3a-43ad-a1cd-86ba39ac1650
Origen: Administració
Identificador document original: ES_L01081206_2024_1467258
Data d'impressió: 18/06/2024 12:38:09
Pàgina 70 de 74

SIGNATURES
Cap signatura aplicada

Ajuntament de Matadepera

ESTAT DE LIQUIDACIÓ DEL PRESSUPOST D'INGRESSOS: RESUM PER CLASSIFICACIÓ ECONÒMICA

(2023)

Data obtenció: 12:52:15PM, 10/05/2024

Pàg: 15

Capítol: 9 PASSIUS FINANCERS

ARTICLE	CONCEPTE SUBCONCEPTE	PREVISIONS PRESSUPOSTÀRIES			DRETS RECONEGUTS	DRETS ANUL·LATS	DRETS CANCEL·LATS	DRETS RECONEGUTS NETS	RECAPTACIÓ NETA	DRETS PENDENTS DE COBRAMENT A 31 DE	EXCÉS / DEFECTE PREVISIÓ
		INICIALS	MODIFICACIONS	DEFINITIVES							
91	Préstecs rebuts en euros										
	911 Préstecs rebuts a llarg termini d'ens del sector públic										
	91104 Préstecs rebuts a llarg termini d'ens del sector públic	150.000,00		150.000,00	14.320.329,94	669.003,82	3.733,73	13.647.592,39	12.483.551,92	1.184.040,47	-3.364.206,87
	Total Concepte	150.000,00		150.000,00							
	Total Article	150.000,00		150.000,00							
	Total Capítol	150.000,00		150.000,00							
	Total	13.486.084,90	3.525.714,36	17.011.799,26	14.320.329,94	669.003,82	3.733,73	13.647.592,39	12.483.551,92	1.184.040,47	-3.364.206,87

Resum Electrònic



Codi Segur de Verificació: 281142a0-bd3a-43ad-a1cd-86ba39ac1650
 Origen: Administració
 Identificador document original: ES_L01081206_2024_1467258
 Data d'impressió: 18/06/2024 12:38:09
 Pàgina 71 de 74

SIGNATURES
 Cap signatura aplicada

Ajuntament de Matadepera

(2023)

ESTAT DE LIQUIDACIÓ DEL PRESSUPOST PER BORSA DE VINCLACIÓ

LIQUIDACIÓ DEL PRESSUPOST DE DESPESSES PER BORSES DE VINCLACIÓ

Data obtingut

10/05/2024 12:52:21PM

Pàg.

1

BORSA DE VINCLACIÓ		CREDITIS PRESSUPOSTARIS				DESPESSES COMPROMES.	OBLIGACIONS RECONEGUDES NETES	PAGAMENTS	OBLIGACIONS PENDENTS DE PAGAMENT A 31 DE DESEMBRE	ROMANENTS DE CREDIT
		INICIALS	MODIFICACIONS	DEFINITIVES						
01	1	1.528.479,45	-94.924,56	1.433.554,89	1.405.618,73	1.405.618,73	1.375.372,76	30.245,97	27.936,16	
01	1	161.154,69	38.240,92	199.395,61	188.556,44	142.524,18	141.603,68	920,50	56.871,43	
01	132	43.332,99		43.332,99	41.700,45	41.700,45	41.700,45		1.632,54	
01	132	30.000,00	93.907,56	123.907,56	123.861,00	123.861,00	123.861,00		46,56	
01	136	48.002	3.012,50	3.250,00	3.250,00	3.250,00	3.250,00			
01	136	48.009	237,50	3.250,00	3.250,00	3.250,00	3.250,00			
01	136	48.031	9.000,00	9.000,00	9.000,00	9.000,00	9.000,00			
01	136	48.047	2.000,00	2.000,00	2.000,00	2.000,00	2.000,00			
01	136	78.000	20.000,00	20.000,00	20.000,00	20.000,00	20.000,00			
01	136	78.005	1.016,01	4.378,51	4.378,51	4.378,51	4.378,51			
01	1	48.011	17.823,67	19.606,04	19.606,04	19.606,04	19.606,04		2.117,74	
01	1	6	11.440,24	10.888,58	10.888,58	9.322,50	9.322,50		0,96	
01	9	44.575,60	350,00	44.925,60	44.924,64	43.988,09	43.988,09	936,55	15,06	
01	920	1.636,71	65,00	1.701,71	1.686,65	1.686,65	1.686,65		7,07	
02	1	242.089,49	5.020,00	247.109,49	247.102,42	241.904,27	241.904,27	5.198,15	17.084,73	
02	1	15.318,60	18.651,55	33.970,15	18.188,51	16.885,42	14.701,99	2.183,43	44,83	
02	151	6.840,52	1.800,00	8.640,52	8.595,69	8.595,69	8.595,69			
02	3	6	4.490,68	4.490,68	4.490,67	4.490,67	4.490,67		0,01	
02	9	6	23.481,87	23.481,87	23.481,87	23.481,87	23.481,87		58.864,92	
03	1	100.000,00	213.123,91	313.123,91	284.524,75	254.258,99	236.618,31	17.640,68	141.242,94	
03	3	2.816,88	254.470,96	257.287,84	241.489,54	116.044,90	110.066,86	5.978,04	22.562,11	
03	4	1	225.007,91	-24.361,56	200.646,35	178.084,24	174.645,51	3.438,73	4.991,92	
03	4	2	5.000,00	5.000,00	5.000,00	8,08	8,08		28,15	
03	450	150	6.805,34	450,00	7.255,34	7.227,19	7.227,19		26.421,93	
04	3	1	316.060,38	314,17	316.374,55	316.373,66	310.568,08	5.805,58	0,89	
04	3	15100	300,00	320,00	619,10	619,10	619,10		0,90	
04	3	2	167.835,64	118.259,66	286.095,30	265.387,15	207.231,93	9.510,41	69.352,96	
04	330	130	1.215,00	981,00	2.196,00	2.085,96	2.085,96		110,04	
04	330	150	6.601,72	220,00	6.821,72	6.812,28	6.812,28		9,44	
	Suma	2.960.269,59	695.759,21	3.656.028,80	3.479.942,15	3.226.685,51	3.144.827,47	81.858,04	429.343,29	



Codi Segur de Verificació: 281142a0-bd3a-43ad-a1cd-86ba39ac1650
 Origen: Administració
 Identificador document original: ES_L01081206_2024_1467258
 Data d'impressió: 18/06/2024 12:38:09
 Pàgina 72 de 74

SIGNATURES
 Cap signatura aplicada

Ajuntament de Matadepera

(2023)

Data obtingut 10/05/2024 12:52:21PM

Pàg. 2

LIQUIDACIÓ DEL PRESSUPOST DE DESPESSES PER BORSES DE VINCLACIÓ

ESTAT DE LIQUIDACIÓ DEL PRESSUPOST PER BORSA DE VINCLACIÓ

BORSA DE VINCLACIÓ	CREDITES PRESSUPOSTARIS			DESPESSES COMPROMES.	OBLIGACIONS RECONEGUDES NETES	PAGAMENTS	OBLIGACIONS PENDENTS DE PAGAMENT A 31 DE DESEMBRE	ROMANENTS DE CREDIT	
	INICIALS	MODIFICACIONS	DEFINITIVES						
04	332	150	5.109,41	5.068,73	5.068,73	5.068,73	9.000,85	13.433,26	
04	334	48015	5.000,00	4.606,03	4.606,03	4.606,03	12.091,11	199.568,89	
04	334	48045	3.000,00	3.000,00	3.000,00	3.000,00		23.457,80	
04	3	4	2.000,00	2.419,26	2.419,26	2.419,26		396,93	
04	3	45301	1.000,00					1.000,00	
04	3	6		31,08	31,08			31,08	
05	3	1	439.356,06	425.922,80	425.922,80	416.921,95	9.000,85	13.433,26	
05	3	2	489.610,62	584.877,76	466.367,45	454.276,34	12.091,11	199.568,89	
05	3	4	20.000,00	41.542,19	21.542,19	21.542,19		23.457,80	
05	340	130	2.878,50	2.526,83	2.526,83	2.526,83		3.351,67	
05	340	150	6.518,90	6.650,83	6.650,83	6.650,83		68,07	
05	342	150	7.944,07	7.878,84	7.878,84	7.878,84		65,23	
05	3	6	25.000,00	86.987,65	47.410,85	33.922,88	13.487,97	42.863,78	
06	9	1	407.060,19	343.640,56	343.640,56	337.615,45	6.025,11	10.920,33	
06	9	2	140.000,00	148.552,51	148.552,51	144.922,51	3.630,00	847,49	
06	931	150	13.924,25	11.823,74	11.823,74	11.823,74		20,51	
07	3	1	44.650,10	24.247,59	24.247,59	23.439,95	807,64	20.402,51	
07	3	2	500,00		500,00			500,00	
07	332	150	1,00	1.184,93	1.184,93	1.184,93		2,07	
07	9	1	547.958,82	498.934,21	498.934,21	487.595,02	11.339,19	27.537,07	
07	912	48907	8.326,69	12.861,64	12.861,64	5.504,10	7.357,54	1.485,05	
07	9	2	160.758,73	245.206,59	210.833,58	204.554,17	6.279,41	43.200,51	
07	920	150	10.934,93	13.696,94	13.696,94	13.696,94		27,99	
07	9	4	7.613,35	4.533,87	4.533,87	4.533,87		3.079,48	
08	3	2	45.957,35	35.174,89	35.174,89	35.174,89		10.782,46	
08	3	6		3.738,90	3.738,90	3.738,90		261,10	
09	3	1	679.816,11	674.182,26	674.182,26	664.037,77	10.144,49	5.633,85	
09	3	2	1.117.867,76	1.241.782,53	1.021.939,19	996.333,62	25.605,57	281.052,89	
09	320	150	7.131,75	8.098,51	8.098,51	8.098,51		483,24	
09	323	48017	3.000,00	3.000,00	3.000,00	3.000,00			
09	323	48018	3.000,00	3.000,00	3.000,00	3.000,00			
		Suma	7.166.188,18	1.193.585,66	8.359.773,84	7.925.082,74	7.239.522,64	187.626,92	1.120.251,20



Codi Segur de Verificació: 281142a0-bd3a-43ad-a1cd-86ba39ac1650
 Origen: Administració
 Identificador document original: ES_L01081206_2024_1467258
 Data d'impressió: 18/06/2024 12:38:09
 Pàgina 73 de 74

SIGNATURES
 Cap signatura aplicada

Ajuntament de Matadepera

(2023)

 ESTAT DE LIQUIDACIÓ DEL PRESSUPOST PER BORSA DE VINCLACIÓ
 I LIQUIDACIÓ DEL PRESSUPOST DE DESPESSES PER BORSES DE VINCLACIÓ

Data obtingut

10/05/2024 12:52:21PM

Pàg.

3

BORSA DE VINCLACIÓ		CREDITES PRESSUPOSTARIS			DESPESSES COMPROMES.	OBLIGACIONS RECONEGUDES NETES	PAGAMENTS	OBLIGACIONS PENDENTS DE PAGAMENT A 31 DE DESEMBRE	ROMANENTS DE CREDIT
		INICIALS	MODIFICACIONS	DEFINITIVES					
09	324	48020	3.000,00	3.000,00	3.000,00	3.000,00	3.000,00	5.182,95	4.055,94
09	326	150	13.018,93	15.418,93	15.396,32	15.396,32	15.396,32	3.116,03	41.213,00
09	3	6	4.000,00	4.000,00	3.885,92	3.885,92	3.885,92	0,06	5,58
10	1	1	117.715,09	1.319,79	119.034,88	119.034,88	116.680,64	2.364,24	71.500,84
10	1	2	363.120,26	84.652,18	447.772,44	376.271,60	375.886,98	384,62	71.500,84
10	170	150	4.317,69	400,00	4.717,69	4.681,46	4.681,46	36,23	138,97
10	170	151	300,00	300,00	300,00	161,03	161,03	0,00	0,00
10	172	48035	2.000,00	2.000,00	2.000,00	2.000,00	2.000,00	0,00	0,00
11	2	1	252.936,91	2.000,00	252.936,91	248.880,97	243.698,02	5.182,95	4.055,94
11	2	2	159.554,32	40.318,77	199.873,09	193.354,79	155.544,06	3.116,03	41.213,00
11	231	150	6.866,30	-1.085,00	5.781,30	5.775,72	5.775,72	0,06	5,58
11	231	48012	9.900,00	990,00	10.890,00	10.890,00	10.890,00	0,00	0,00
11	231	48029	3.000,00	3.000,00	3.000,00	3.000,00	3.000,00	0,00	0,00
11	231	48032	10.000,00	5.000,00	15.000,00	9.536,65	9.536,65	28.982,03	5.463,35
11	2	4	166.067,26	44.532,63	212.599,89	211.907,35	182.925,32	2.033,88	692,54
12	4	1	94.880,72	2.490,46	97.371,18	97.371,12	95.337,24	2.033,88	0,06
12	4	2	39.202,50	44.445,09	83.647,59	77.595,66	77.235,66	360,00	6.051,93
12	4	6	5.622,00	5.622,00	5.622,00	3.483,14	3.483,14	1.716,86	5.622,00
12	491	130	1.200,00	4.000,00	5.200,00	3.742,06	3.742,06	43,82	1.716,86
12	491	150	3.635,88	150,00	3.785,88	3.742,06	3.742,06	43,82	43,82
13	1	2	2.556.913,49	478.282,51	3.035.196,03	2.985.400,48	2.216.111,58	377.005,89	442.078,53
13	1	4	7.821,60	7.821,60	7.821,60	3.581,60	3.581,60	4.240,00	4.240,00
13	1	6	332.577,43	899.455,29	1.232.032,72	999.157,77	533.324,16	377.414,60	321.293,96
13	4	1	644.672,93	34.372,62	679.045,55	652.672,12	641.043,05	11.629,07	26.373,43
13	4	2	260.270,82	115.798,89	376.069,71	356.657,48	244.267,78	10.719,34	121.082,59
13	450	130	11.000,00	9.388,00	20.388,00	20.384,42	20.384,42	3,58	712,78
13	450	150	20.795,83	1.255,00	22.050,83	21.338,05	21.338,05	25.144,09	25.144,09
13	4	6	2.000,00	47.000,00	49.000,00	48.910,05	23.855,91	5.446,49	5.446,49
13	9	6	10.000,00	8.810,21	18.810,21	13.363,72	13.363,72	2.000,00	2.000,00
14	231	48042	2.000,00	18.333,33	20.333,33	19.333,33	6.364,00	2.646,00	2.646,00
14	2	4	10.000,00	3.055.639,03	15.322.473,57	14.506.172,49	12.101.359,54	1.013.163,57	2.207.950,46
		Suma	12.266.834,54	3.055.639,03	15.322.473,57	14.506.172,49	12.101.359,54	1.013.163,57	2.207.950,46



Codi Segur de Verificació: 281142a0-bd3a-43ad-a1cd-86ba39ac1650
 Origen: Administració
 Identificador document original: ES_L01081206_2024_1467258
 Data d'impressió: 18/06/2024 12:38:09
 Pàgina 74 de 74

SIGNATURES
 Cap signatura aplicada

Ajuntament de Matadepera

(2023)

 LIQUIDACIÓ DEL PRESSUPOST DE DESPESES PER BORSES DE VINCLACIÓ
 ESTAT DE LIQUIDACIÓ DEL PRESSUPOST PER BORSA DE VINCLACIÓ

Data obtingut

10/05/2024 12:52:21PM

Pàg.

4

BORSA DE VINCLACIÓ	CREDITIS PRESSUPOSTARIS			DESPESES COMPROMES.	OBLIGACIONS RECONEGUES NETES	PAGAMENTS	OBLIGACIONS PENDENTS DE PAGAMENT A 31 DE DESEMBRE	ROMANENTS DE CREDIT
	INICIALS	MODIFICACIONS	DEFINITIVES					
14 2	10.000,00	11.666,66	21.666,66	11.666,66	11.666,66	11.666,66		10.000,00
14 9	197.295,40	-10.532,46	186.762,94	176.878,12	176.878,12	171.967,43	4.910,69	9.884,82
14 9	2	3.554,98	3.554,98	3.554,98	3.554,98	3.554,98		
14 924	150	1.392,29	-1.392,00	0,29				0,29
14 925	150	3.750,77	850,00	4.600,77	4.581,08	4.581,08		19,69
15 1	2	31.873,51	3.250,33	35.123,84	28.488,10	22.246,26	6.241,84	6.635,74
15 1	2	1.867,00	11.040,82	12.707,82	5.164,71	5.164,71		7.543,11
16 2	4	15.300,00	5.600,00	20.900,00	20.900,00		20.900,00	
16 4	2	5.320,00	24.936,04	30.256,04	28.198,21	4.099,42		100,58
16 433	48024	8.000,00	4.200,00	12.200,00	12.099,42	4.099,42	8.000,00	38.605,15
17 3	2	45.896,03	59.097,53	104.993,56	88.949,32	65.596,75	791,66	
17 3	6		151,53	151,53				151,53
18 3	2	83.962,91	125.911,79	209.874,70	181.753,39	177.040,44	4.712,95	28.121,31
18 338	48027	29.000,00		29.000,00	28.847,11	28.847,11		152,89
18 338	48030		23.600,00	23.600,00	23.086,36	23.086,36		513,64
18 3	4	300,00		300,00	300,00	300,00		
19 4	2	97.426,02	-1.780,26	95.645,76	79.801,07	70.745,74		24.900,02
19 4	6	194.671,48	11.701,97	206.373,45	25.202,52	19.742,03		186.631,42
19 9	1	156.032,19	-43.654,19	112.378,00	98.537,94	96.691,90	1.846,04	13.840,06
19 9	2	60.075,35	56.473,59	116.548,94	106.871,45	72.472,92		44.076,02
19 920	150	5.708,46	470,00	6.178,46	6.161,49	6.161,49		16,97
19 9	6	4.274,29	132.445,96	136.720,25	55.225,09	55.225,09		81.495,16
20 2	1	6.000,00	-970,00	5.030,00	5.025,60	5.025,60		4,40
20 9	1	199.205,97	10.809,79	210.015,76	209.732,43	206.707,43	3.025,00	283,33
20 9	150	6.149,25	300,00	6.449,25	6.385,29	6.385,29		63,96
20 9	2	35.949,44	42.343,25	78.292,69	56.335,53	38.489,21		39.803,48
20 9	83000	20.000,00		20.000,00	3.977,00	3.977,00		16.023,00
Suma		13.486.084,90	3.525.714,36	17.011.799,26	15.812.045,05	13.221.657,98	1.063.591,75	2.726.549,53

