

The background features a light purple gradient with several overlapping circles in various shades of purple and dark purple. Thin white lines intersect the circles and the background. The text is positioned in the lower-left quadrant.

PLA MANCOMUNAT DE JOVENTUT DEL BISAURA I ORÍS 2016-2020

Març de 2016

CRÈDITS

Realització	Pep Torres	Fundació Projecte i Vida
Direcció	Rosa Altimiras	Consell Comarcal d'Osona
Supervisió tècnica	Mònica Oms	Direcció General de Joventut

AGRAÏMENTS

Durant la realització del Pla Mancomunitat de Joventut moltes persones m'han ofert la seva col·laboració i ajut. Serveixin aquestes línies per expressar el meu agraïment a totes elles.

Al director d'aquest treball, la tècnica de joventut del Consell Comarcal d'Osona Sra. Rosa Altimiras, pels seus consells, orientació i per tot el que he après treballant al seu costat.

A la Sra. Mònica Oms com a supervisora tècnica del Pla Mancomunitat, per la gran ajuda tècnica que m'ha ofert.

A tots els càrrecs polítics i especialment als regidors de joventut dels sis municipis, per la seva col·laboració i temps invertit en elaborar aquest document.

Als professionals del territori que han participat en el Pla Mancomunitat i han sabut transmetre les seves formes de veure la realitat i la seves propostes de millora, encabint els projectes de joventut com a part de la seva intervenció.

Finalment, però no sent menys important, donar les gràcies a tots els joves que són objecte d'aquest Pla Mancomunitat, perquè sense la seva participació res d'això tindria sentit.

LLICÈNCIA

Creative Commons: s'és lliure de copiar, distribuir i comunicar públicament l'obra, i fer-ne obres derivades, sempre que:

- Reconequin els crèdits d'aquesta obra.
- No siguin comercials.
- Tinguin una llicència idèntica a aquesta publicació.

Índex

1.Introducció	6
2.Justificació	9
3.Finalitats del Pla Mancomunat	11
4.La diagnosi	12
- 4.1 Fonts d'informació emprades	13
- 4.2 Treball de camp	13
- 4.3 Anàlisi de la realitat juvenil	15
- 4.4 Grups de discussió amb joves	17
- 4.5 Grup de discussió amb persones expertes	18
- 4.6 Dades socio-demogràfiques	20
Orís	20
Montesquiu	24
Sant Quirze de Besora	28
Santa Maria de Besora	32
Vidrà	36
Sora	39
- 4.7 Panoràmica de la joventut d'Orís i el Bisaura	43
Educació	44
Ocupació	50
Habitatge	55
Salut	56
Participació, cultura i oci inclusiu	60

Cohesió social i població nouvinguda	62
- 4.8 Les prioritats dels joves	67
-	
5. Anàlisi de les polítiques de joventut	76
- 5.1 Línia 1: Emancipació	77
- 5.2 Línia 2: La participació	85
- 5.3 Línia 3: La convivència i la cohesió social	88
6. Conclusions de la diagnosi	89
- 6.1 Promoure la participació juvenil a Orís i al Bisaura	89
- 6.2 Universalitzar l'accés a la cultura i a un oci inclusiu entre la població juvenil	90
- 6.3 Promoure l'emancipació domiciliar del jovent	91
- 6.4 Aconseguir l'èxit en la trajectòria educativa.	91
- 6.5 Facilitar la inserció laboral dels joves del territori.	91
- 6.6 Cohesió social	91
7. Quadre resum de les polítiques de joventut	93
8. Estratègies a dur a terme els propers quatre anys	98
9. El disseny	100
- 9.1 La missió	100
- 9.2 Els objectius estratègics	100
- 9.3 La metodologia	110
- 9.4 L'organigrama	115
- 9.5 La temporització	117
10. L'avaluació	118

11. Els recursos	119
- 11.1 Els recursos humans i les infraestructures	119

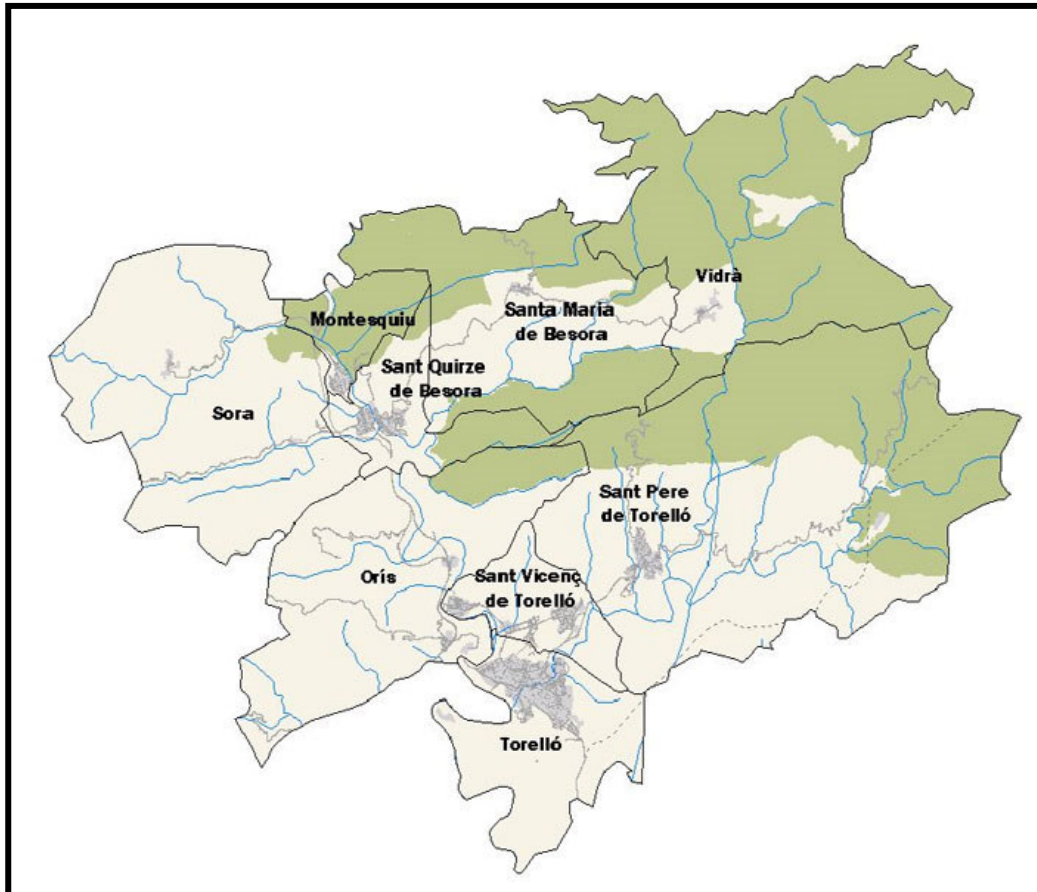
1. INTRODUCCIÓ

El Pla Mancomunitat integra els municipis del Bisaura i Orís que són:

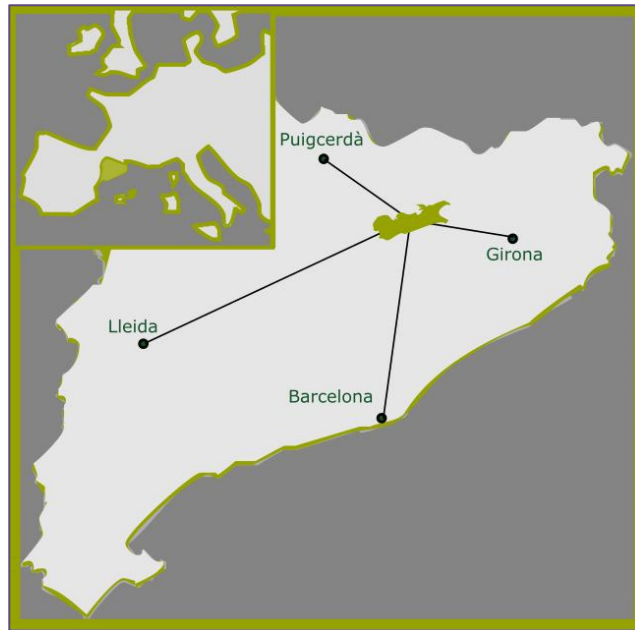
· Montesquiú, Santa Maria de Besora, Sant Quirze de Besora, Sora i Vidrà del Bisaura i Orís.

Aquests municipis estan situats al Nord de la comarca d'Osona, entre la Serralada Transversal i el Prepirineu.

El medi natural i rural té molta rellevància en la zona, ocupant el 96,5% de la superfície total. El sòl no urbanitzat agrícola i forestal fa que part de la població habiti cases rurals que es troben disseminades en el conjunt del territori.



El Bisaura està situat en ple Prepirineu oriental, en la zona de transició amb la Serralada Transversal. Està format d'Oest a Est pels municipis de Sora, Montesquiú, Sant Quirze de Besora, Santa Maria de Besora i Vidrà. Els seus pobles tenen més de 1.000 anys d'història, formant part del naixement de Catalunya.



Els cinc municipis del Bisaura tenen una superfície de 103,9 km² i una població d'uns 3.500 habitants.

	Superfície en km ²	Habitants
Montesquiu	4,9	943
Santa Maria de Besora	14,2	158
Sant Quirze de Besora	8,1	2.132
Sora	31,5	184
Vidrà	34,4	173
Orís	27,3	308

Idescat (2015)

Vidrà tot i pertànyer a la comarca d'Osona forma part de la província de Girona, la resta formen part de la província de Barcelona.

El Bisaura i Orís estan situats al nord de la comarca d'Osona, a uns 20 km de Vic i 15 km de Ripoll. Limiten amb el Ripollès pel Nord, amb la Garrotxa per l'Est, amb el Lluçanès per l'Oest i amb la Plana de Vic pel Sud.

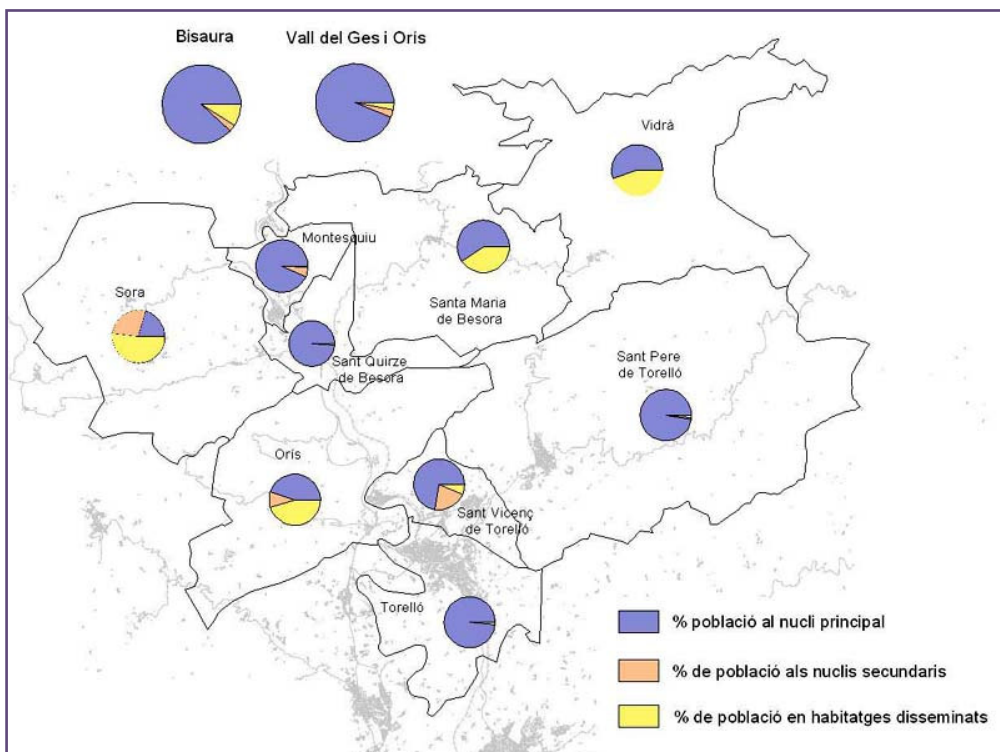
El Bisaura i Orís gaudeixen d'un emplaçament estratègic dins de la Catalunya central pel que fa a les comunicacions. Es troba al bell mig de l'eix del Ter, de la carretera C-17 i l'eix ferroviari que uneixen l'Àrea Metropolitana de Barcelona amb el Ripollès, la Cerdanya i França. Estan a poc més de 90 km de Barcelona, 80 km de Puigcerdà, 170 km de Lleida i 80 km de Girona per l'Eix Transversal (C-25). A 125 km de la Costa Brava tant per aquest Eix com pels Túnel de Collabós, que uneixen Ripoll amb Olot, i pel túnel de Bracons que enllaça la Plana de Vic amb Olot.

Els serveis actuen com a elements cohesionadors d'aquest territori. Sant Quirze és el poble que té més població, indústria i comerç, i la major part dels serveis, aquests de

caràcter municipal, menys en el cas de la SI Bisaura que té caràcter supramunicipal, però donen resposta a les necessitats de tota la població del Bisaura.

Montesquiu, més petit que Sant Quirze de Besora, també disposa dels serveis bàsics, indústries i comerç. El seu atractiu turístic principal és el Castell de Montesquiu, dins del Parc comarcal del mateix nom. Sora, Santa Maria de Besora, Vidrà i Orís són municipis rurals, on l'activitat agrícola i ramadera hi és fonamental, així com el seu atractiu turístic.

Amb un tarannà particular –gent molt lligada a la terra– i unes característiques geogràfiques prou diferents d'un extrem a l'altre, els sis municipis estan units, tant per la història, com per la realitat actual.



2. JUSTIFICACIÓ

L'any 2012 la realització del primer Pla de Joventut pel Bisaura i Orís es va fer per la interrelació de tres aspectes. El primer, la concepció que és té de les persones joves, de la joventut i de la seva funció dins de la societat. El segon, per la importància de l'existència de propostes i polítiques de joventut que cobreixin almenys part de les seves necessitats. I el tercer, per les peculiaritats d'aquest territori que ha fet necessària la creació d'un treball intermunicipal amb la co-implicació del Consell comarcal i la Direcció General de joventut.

La concepció majoritària de la *joventut* passa per veure-la com aquell període de la vida en què a una persona no se la veu com a una infant tot i què tampoc se li dóna l'estatus i, en conseqüència, les funcions d'una persona adulta. Seria d'altra banda una etapa de transició entre la *dependència* infantil i l'*autonomia* adulta.

En qualsevol dels casos, aquestes conceptualitzacions que d'ella té la societat van acompanyades de tot un conjunt de comportaments esperats i desitjats. Així, n'hi ha que es permeten i n'hi ha que es prohibeixen, se li assignen unes obligacions, es confia en què les persones joves comencin a dissenyar una bateria de decisions pròpies que afecten als seus amics i amigues, al lleure, als col·lectius què ha de pertànyer, a l'educació, al mercat laboral, entre d'altres. Tant la societat com el propi jovent sembla exigir una postura clara i definida davant d'ells mateixos i davant del seu context social.

Cronològicament, la joventut no té uns límits d'edat precisos. Amb el pas del temps, s'ha produït un procés d'ampliació d'aquests límits, que no només depenen d'aspectes psicològics sinó de la realitat social, de les possibilitats d'independència econòmica i política, de la legislació, de les organitzacions i programes juvenils, o de la percepció social –inclosa la dels mateixos joves.

D'altra banda la població jove té unes necessitats i unes problemàtiques específiques i, per aquest motiu, és necessari desenvolupar unes polítiques pròpies. Polítiques que en alguns casos hauran de ser específiques i hauran de contemplar i incloure l'especificitat d'aquest sector de població i en d'altres hauran de ser generals i també ser útils per a la població juvenil. En qualsevol cas, si els plans de joventut volen cobrir o pal·liar aquestes mancances, hauran de tenir en compte la visió i perspectiva que té el jovent d'elles –les necessitats sentides– obrint canals per a què es puguin conèixer i ser tingudes en consideració –per passar a ser necessitats expressades. Per això les polítiques de joventut o seran participatives o no seran enteses com a polítiques de joventut.

El Pla Mancomunitat de Joventut del Bisaura i Orís va sorgir de la necessitat d'aquests sis municipis de treballar en polítiques de joventut. Degut a la seva situació, són municipis rurals o semirurals, juntament amb l'actual crisi econòmica, han cercat la manera de fer-ho el més eficient possible; això és de forma mancomunada.

Dos dels municipis que hi formen part –Sant Quirze de Besora i Montesquiu– i que són els més nombrosos en població, ja contaven amb plans locals de joventut. Sant Quirze de Besora va iniciar el seu treball formal en polítiques de joventut l'any 2004, creant el Pla Local de joventut. Aquest tenia com a projecte bàsic, el programa DRAC per a l'atenció i la prevenció de problemes associats a les drogues, i es realitzava exclusivament a la SES Bisaura, ara SI Bisaura. L'Ajuntament de Sant Quirze de Besora torna a fer el Pla Local per als anys 2008-2011, ampliant-lo i afegint el Projecte de Tècnic Compartit del Bisaura i Orís i el Programa Sirena –un concurs de grups musicals amateurs que té lloc a Osona.

A Montesquiu, va ser el Pla Local de Joventut 2008-11 el primer que es va presentar. Tenia com a projecte bàsic el de tècnic compartit i, en el segon bienni, s'ampliava amb un programa local de dinamització d'activitats que inclou, entre d'altres, el Raid dels Ausetans, la Diada Jove i el Procés participatiu.

Fins aleshores hi treballaven diversos educadors socials per l'Ajuntament de Sant Quirze que realitzen tasques de joventut de forma intermitent. Aquest fet, de les poques hores dedicades al servei de joventut, va provocar la necessitat de contractar un tècnic de joventut.

Aquests dos municipis van iniciar un treball en polítiques de joventut de forma formal, la qual cosa no vol dir que anteriorment a les dates d'elaboració dels Plans Locals de joventut, així com a la resta de municipis que encara ara no tenen Pla Local de joventut, no es facin polítiques de joventut, especialment des de les associacions veïnals i els mateixos joves, ja que per exemple, Sant Quirze de Besora, té una teixit associatiu ric.

La col·laboració dels sis municipis en la contractació del tècnic compartit de joventut i la necessitat expressada de fer-ho de forma conjunta per ser més eficients i millorar les fins ara reconegudes polítiques de joventut, li van donar al Pla Mancomunitat del Bisaura i Orís una força particular una força particular.

El Pla Mancomunitat de Joventut 2016 – 2020 mantindrà l'essència de l'anterior pla i servirà d'eina per definir, impulsar i coordinar les polítiques de joventut. Es defineix, desenvolupa i avalua de manera coordinada entre els sis ajuntaments – intermunicipal i intramunicipal–, el Consell Comarcal i el jovent.

Té dues grans línies d'actuació marcades des del Pla Nacional de Joventut i els seus eixos corresponents:

- ❖ **Emancipació:** Habitatge, Treball, Educació, Salut, Cultura i Cohesió social i Equilibri territorial.
- ❖ **Participació:** Interlocució, Associacionisme, Foment de la participació i Cohesió social i Equilibri territorial.

El Pla Mancomunitat d'Orís i Bisaura és una eina de planificació que preveu situar en el temps les actuacions que es desenvoluparan pels i amb els joves, tan directa com indirectament. Els projectes, programes i accions hauran de donar resposta als objectius marcats i abastar les diverses temàtiques que afecten als joves, per tal de

cobrir les necessitats detectades per mitjà del diagnòstic realitzat, així com aprofundir en les diverses temàtiques que els afecten per desenvolupar les seves potencialitats.

3.Finalitats del Pla Mancomunat

El Pla Mancomunat d'Orís i Bisaura es marca les següents finalitats:

- Conèixer la realitat socioeconòmica juvenil de tot el territori i de cada municipi en particular.
- Definir les necessitats detectades al territori i enunciar possibles propostes de millora.
- Donar continuïtat al servei de Joventut del Bisaura i Orís.
- Crear polítiques de joventut adequades a la realitat del territori, tenint en compte totes les perspectives que l'integren: administracions, serveis, entitats, organitzacions juvenils formals i no formals, i joves.
- Formular les polítiques de joventut de manera mancomunada.

Població jove per població

Any 2014	Montesquiú	Orís	Sant Quirze de Besora	Santa Maria de Besora	Sora	Vidrà	Total (Manc.)
15 - 19 anys	19	15	78	5	8	11	136
20 - 24 anys	41	13	99	9	12	10	184
25 - 29 anys	35	18	97	6	8	11	175
30 - 34 anys	85	23	143	6	16	11	284
Total joves	180	69	417	26	44	43	779

Percentatges per franges del total de població

Any 2014	Montesquiú	Orís	Sant Quirze de Besora	Santa Maria de Besora	Sora	Vidrà	Total (Manc.)
15 - 29 anys	2,12%	4,87%	3,63%	3,16%	4,34%	6,50%	4,10%
20 - 24 anys	4,58%	4,22%	4,60%	5,69%	6,52%	5,91%	5,25%
25 - 29 anys	3,91%	5,84%	4,51%	3,79%	4,34%	6,50%	4,81%
30 - 34 anys	9,49%	7,46%	6,65%	3,79%	8,69%	6,50%	7,09%
Total joves	20,10%	22,39%	19,39%	16,43%	23,89%	25,41%	21,26%

Percentatge per franges del total de joves

Any 2014	Montesquiú	Orís	Sant Quirze de Besora	Santa Maria de Besora	Sora	Vidrà	Total (Manc.)
15 - 19 anys	10,54%	21,75%	18,72%	19,23%	18,16%	25,58%	18,99%
20 - 24 anys	22,70%	18,84%	23,72%	34,63%	27,29%	23,25%	25,07%
25 - 29 anys	19,45%	26,08%	23,25%	23,06%	18,16%	25,58%	22,59%
30 - 34 anys	47,21	33,31%	34,29%	23,06%	36,36%	25,58%	33,30%

Font: Elaboració pròpia a partir de les dades de l'Idescat.

4. LA DIAGNOSI

La diagnosi a estat concebuda d'acord amb els principis, els valors i les pautes metodològiques que marquen la Llei 33/2010 de polítiques de joventut de Catalunya, el Pla Nacional de Joventut de Catalunya 2010-2020 i els documents d'orientació publicats per l'Agència Catalana de la Joventut i l'Observatori Català de la Joventut.

L'objectiu fonamental de la diagnosi és aconseguir que l'anàlisi realitzat generi un coneixement del punt de partida que permeti orientar de manera eficaç el disseny del propi pla mancomunat i la concepció de les polítiques de joventut que hi estan vinculades.

Així, els principis de participació i d'integralitat estructuren la diagnosi a través de les etapes i de la configuració d'un procés participatiu del qual han format part 17 persones entre joves associats i no associats, tècnics i dinamitzadors juvenils dels diferents Ajuntaments i dos membres dels equips de govern locals. Paral·lelament, els principis de qualitat i de transformació s'expressen a través de l'ús continuat de tècniques contrastades de recollida d'informació i de l'enfocament de la diagnosi en aquelles àrees d'acció política que els participants dels grups de discussió han determinat com a prioritàries. L'esperit de diàleg i la vocació de consens amb els agents locals han guiat l'acció del suport tècnic i garanteixen que la visió de la realitat juvenil al municipi aportada per la diagnosi és rigorosa i fefaent.

Com indica la Guia per elaborar la diagnosi del pla local de joventut, l'objectiu fonamental d'una diagnosi és aconseguir que l'anàlisi efectuat generi un coneixement del punt de partida que permeti orientar de manera eficaç el disseny del propi pla local i la concepció de les polítiques que hi estan associades.

En conseqüència, la present diagnosi ha estudiat tant la realitat juvenil com les polítiques públiques que afecten a la joventut dels municipis, focalitzant els grups de discussió i l'anàlisi posterior en les qüestions prioritzades per part dels propis participants: la participació juvenil; l'accés a la cultura; l'educació; l'emancipació laboral i domiciliària.

4.1 FONTS D'INFORMACIÓ EMPRADES

A continuació detallem i definim els instruments i estudis realitzats en el nivell intern d'anàlisi de la realitat juvenil. A banda de l'explicació de les tècniques podem trobar la metodologia emprada alhora de portar-les a terme en el nostre estudi i els principals resultats obtinguts.

4.2 TREBALL DE CAMP

El treball de camp de la diagnosi ha estat concebut per estimular la reflexió dels participants al voltant de les diferents qüestions que afecten el jovent i afavorir la prioritització d'aquelles qüestions considerades més importants per, acte seguit, poder-les analitzar en profunditat.

D'acord amb els principis de participació i d'integralitat, aquest aprofundiment es duu a terme mitjançant diferents grups de discussió amb els agents principals del municipi agrupats per categories. Tanmateix, aquests grups de discussió no s'empren només per posar idees o propostes en discussió, sinó que serveixen també per recollir informacions ulteriors sobre l'estat de la joventut i de les polítiques juvenils.

Els grups de discussió són dissenyats en col·laboració amb el tècnic compartit de joventut. Respecte dels grups de joves, l'equip de suport tècnic en proposa una composició equilibrada en matèria de gènere i pluralista en termes d'adscripció associativa, nivell d'estudis, situació laboral o d'emancipació i la tècnica o persona referent en matèria de joventut, que coneix els actors locals personalment, proposa les persones concretes i les convoca als grups de discussió. Respecte del grup de tècnics, s'intenta convocar tots aquells professionals, tant d'àmbit local com comarcal, que estiguin en contacte amb els joves del municipi.

El dia 14 de novembre de 2015 es van convocar tres grups de joves dels municipis afectats agrupats per franges d'edat (12-16 anys; 17-24 anys; 25-29 anys) a l'Ajuntament de Sant Quirze de Besora.

Per altra banda, el dia 18 de novembre de 2015 es va convocar un grup d'anàlisi de polítiques públiques d'àmbit juvenil amb tècnics i altres treballadors públics municipals. La composició ideal proposada va ser la següent.

Grup de joves de 12 a 16 anys

- Equilibri de gènere
- Pluralitat i equilibri en llur situació educativa (ESO, Batxillerat, FPGM, abandonament escolar)

- Pluralitat i equilibri en termes d'adscripció associativa (també amb joves no associats)

Grup de joves de 17 a 24 anys

- 6-12 participants
- Equilibri de gènere
- Pluralitat i equilibri en llur situació educativa (FP, estudiants o graduats universitaris, abandonament escolar)
- Pluralitat i equilibri en terme d'adscripció associativa (també amb joves no associats)
- Pluralitat i equilibri en llur situació laboral (treballadors i aturats)

Grup de joves de 25 a 29 anys

- 6-12 participants
- Equilibri de gènere
- Pluralitat i equilibri en llur situació educativa (FP, estudiants o graduats universitaris, abandonament escolar)
- Pluralitat i equilibri en termes d'adscripció associativa (també amb joves no associats)
- Pluralitat i equilibri en llur situació laboral (treballadors i aturats)
- Pluralitat i equilibri en termes d'habitatge (emancipats i no emancipats)

Grup d'anàlisi de polítiques públiques d'àmbit juvenil

- Tècnics o dinamitzadors de joventut, municipals o comarcals
- Altres tècnics o treballadors públics que tractin habitualment amb joves (educadors i treballadors socials, tècnics de salut, d'ocupació, de serveis socials, d'habitatge, de participació i cultura, policia local)
- Professorat de l'Institut on assisteixen els joves del municipi

A Sant Quirze de Besora, la participació al grup d'anàlisi de polítiques públiques d'àmbit juvenil va ser de 5 persones; 6 joves van assistir al grup de 12 a 16 anys; 3 joves van participar al grup de 17 a 24 anys; 2 joves de 25 a 29 anys van ser entrevistats de manera semi-estructurada, ja que no es va presentar un nombre de joves suficient per efectuar un grup de discussió. 6-12 participants.

4.3 ANÀLISI DE LA REALITAT JUVENIL

L'anàlisi de la realitat juvenil dels municipis d'Orís i el Bisaura és fa de manera integrada. És a dir s'analitzen totes les esferes del territori que afecten de manera directa o indirecta a la vida del jovent. Per tant, es tenen en compte la demografia dels diferents municipis, les dades de població, les dades d'atur i d'ocupació i els hàbits d'oci. En el Pla Mancomunitat d'Orís i el Bisaura es valorarà aquesta anàlisi de cara a entendre de manera objectiva quina és la situació del jovent que viu en aquests municipis, quines són les principals problemàtiques o limitacions que pateixen i quins avantatges o possibilitats tenen per millorar la seva qualitat de vida.

La següent diagnosi ha estudiat tan la realitat juvenil com les polítiques públiques que afecten a la joventut dels municipis, focalitzant els grups de discussió i l'anàlisi posterior en les qüestions prioritzades per part del Servei de Joventut del Bisaura i Orís: la participació juvenil, l'accés a la cultura, l'educació i l'emancipació.

La franja d'edat que hem considerat com a població jove del nostre territori és la compresa entre els 12 i els 29 anys. Tot i així també hem recollit dades demogràfiques de població compresa entre els 30 i 34 anys, ja que durant la vigència de l'anterior Pla Mancomunitat molts d'ells van participar en moltes de les accions que es van realitzar i, per tan, són una franja de població important en l'esfera juvenil del territori on vivim.

<p>Anàlisi intern</p>	<p>Estudi quantitatiu</p>
	<p>Entrevista exploratòria</p> <p>S'ha realitzat una primera entrevista entre el tècnic de joventut compartit del Bisaura i Orís per tal de fer una primera recollida d'informació i requerir la documentació necessària.</p>
	<p>Entrevistes a joves</p> <p>Les entrevistes s'han realitzat amb joves dels sis municipis, que han participat lliurement a les reunions que s'han organitzat. Les entrevistes s'han finalitzat amb una sèrie de preguntes que cerquen la realització d'un sociograma de la realitat juvenil del territori, per disposar d'una fotografia general de les relacions entre les entitats, el jovent i els diversos serveis existents.</p>
	<p>Taula de Regidors</p> <p>La Taula de Regidors ha estat una altra eina per extreure informació de la realitat juvenil. Es tracta d'unes trobades bimensuals per plantejar, analitzar i revisar les polítiques de joventut existents. Aquestes trobades es fan amb els sis regidors de joventut dels municipis i els tècnics de joventut del Consell Comarcal d'Osona i d'Orís i el Bisaura.</p>
	<p>Revisió documental</p> <p>S'han revisat i analitzat nou documents d'abast municipal i/o comarcal.</p>
	<p>Grup de discussió</p> <p>Dut a terme amb persones expertes o professionals que treballen al territori, que ha servit per conèixer qüestions generals sobre la joventut i específiques del territori, i completar la imatge sobre la realitat juvenil que tenen els joves d'Orís i el Bisaura, per mitjà de la visió dels experts. Les persones participants eren professionals de diferents àrees que treballen a la zona.</p>
<p>Anàlisi extern</p>	<p>Dades demogràfiques</p> <p>Realitzat a partir de l'anàlisi de les dades demogràfiques, laborals, educatives, habitatge i participació de l'Idescat i la Diputació de Barcelona.</p>

4.4 GRUPS DE DISCUSSIÓ AMB JOVES

Les entrevistes en profunditat són situacions interactives organitzades i planificades entre dues o més persones en què una d'elles és responsable de plantejar preguntes relacionades amb una qüestió determinada, i l'altra té el paper de respondre-les. El seu principal propòsit consisteix a generar informació detallada sobre un determinat fenomen que no podria ser obtinguda mitjançant altres procediments.

Les entrevistes en profunditat consisteixen en trobades o encontres entre l'entrevistador i l'informant o informants en què s'intenta aprofundir al màxim en la perspectiva del darrer respecte a allò que s'està investigant. Es tracta d'entrevistes que segueixen un model de diàleg o conversa entre iguals. Alonso (1994) les defineix com a processos comunicatius d'extracció d'informació que es troben en la biografia de la persona entrevistada, de manera que ha estat experimentada i interioritzada per ella.

La tècnica de l'entrevista permet recollir informació sobre fets i aspectes subjectius de les persones: creences i actituds, opinions, valors o coneixements, que d'una altre forma no estarien a l'abast de l'investigador. S'adreça a uns informants determinats que generalment tenen una perspectiva d'implicació més o menys directa, i parteix del pressupòsit que els subjectes són capaços de reflexionar sobre les seves pròpies accions i d'oferir una explicació sobre aquestes. La seva perspectiva pot ser subjectiva, parcial i incompleta.

S'han realitzat set entrevistes a un total de 11 joves de diverses edats. Es basaven en un seguit de preguntes referents a la seva situació actual com a joves del Bisaura o Orís, i de les seves oportunitats o mancances per al seu desenvolupament personal al territori. Tot i ser entrevistes estructurades, ja que es contava amb una guia, sempre hi havia espai per a la conversa informal.

A més a més de les qüestions individuals, referents a la situació del jove al territori, hi havia un apartat sobre qüestions de caire col·lectiu, és a dir, des de l'entitat o associació a la que pertanyen havien de respondre el tipus de relacions que tenien amb la resta d'entitats juvenils, aquestes qüestions eren de utilitat per la elaboració del sociograma. Per tant, la majoria d'entrevistes s'han realitzat a joves pertanyents a entitats de cara a poder elaborar el sociograma del territori.

Les entrevistes eren de forma semiestructurada amb una guia i un espai per a la conversa informal.

Les entrevistes eren gravades amb una gravadora que posteriorment s'escoltava atentament per poder analitzar el discurs de cada jove, és a dir, es va elaborar una fitxa per recollir les dades que sorgien de l'entrevista en profunditat, on es feia un acurat anàlisi del discurs. Aquestes anàlisis es poden trobar als annexos.

Els joves entrevistats eren de perfils diferents. Es van entrevistar un total d'11 joves. Les edats compreses eren, sis joves d'entre 12 i 16 anys, tres joves d'entre 17 i 24 anys i dos joves de 24 a 29 anys. Les principals demandes sorgides de les entrevistes tenien relació la participació, la cultura i l'oci inclusiu. També demanaven un equipament de trobada juvenil, espais d'estudi i accions per prevenir l'abandonament escolar.

4.5 GRUP DE DISCUSSIÓ DE PERSONES EXPERTES

El grup de discussió és una tècnica d'investigació qualitativa que adopta la forma d'entrevista de grup amb la finalitat d'obtenir percepcions i idees sobre un tema d'interès a partir de la comunicació entre els seus participants¹. És una tècnica *focalitzada*, en la mesura en què incorpora una discussió col·lectiva al voltant d'un conjunt d'un nombre reduït de qüestions. I és també *interactiva*, en tant que la informació generada sorgeix de les dinàmiques de grup entre els participants. Aquí és precisament on resideix el major potencial dels grups de discussió com a instrument d'investigació: durant la seva conducció, els participants comparteixen i comparen i, en darrera instància elaboren els seus punts de vista amb els de la resta d'integrants del grup.

Les característiques bàsiques del grup de discussió són:

- El grup ha d'interaccionar al marge del moderador. Tot i que el moderador assenyalava els temes de discussió, els participants han de discutir entre ells.
- El moderador no discuteix, ni els participants s'han d'adreçar a ell quan intervenen en la discussió.
- En un grup de discussió es busca la significació, és a dir que els discursos aportin informació rellevant per a l'objecte d'estudi.

¹Kitzinger, 1995; Litosseliti, 2003; Morgan, 1996.

Assistents al grup de discussió

Per participar en el grup de discussió es van tenir en compte els diferents àmbits que existeixen al territori i que tenen contacte amb joves d'Orís i el Bisaura, i es va contactar amb un representant de cada àmbit. Els àmbits van ser:

- Joventut.
- Salut.
- Educatiu.
- Laboral.
- Habitatge.
- Oci i lleure.
- Seguretat

Un cop ens vam trobar per realitzar el grup de discussió, es va començar per explicar el motiu de l'elaboració del nou Pla Mancomunat. Aquest és una proposta de planificació i intervenció estratègica contextualitzada pel període 2016 -2020 que es fa de manera mancomunada.

El grup de discussió funciona a partir d'un nombre reduït de qüestions que intenten obrir el debat de forma interactiva, ja que la informació sorgeix de les dinàmiques del grup de participants. Aquesta activitat permet generar un rang ampli d'idees, opinions i experiències sobre els temes a tractar.

Els seus objectius són:

- Generar informació a partir de les visions, opinions i percepcions de les persones participants.
- Generar noves hipòtesis.
- Investigar temàtiques complexes en relació a l'objecte d'estudi.

Per últim, es recorda la garantia de l'anonimat i els motius per enregistrar, s'explica la rellevància de tots els punts de vista, i es recorda que es publicaran els resultats.

En el cas del grup de discussió que es va portar a terme a Sant Quirze de Besora el dia 18 de novembre de 2015 i hi van participar agents del territori de totes les àrees, i que per suposat tenien relació amb joves. Els participants van ser:

- Tècnics o dinamitzadors de joventut, municipals o comarcals.
- Altres tècnics o treballadors públics que tractin habitualment amb joves (educador social, tècnica d'ocupació, tècnica de serveis social)

El grup de discussió va estar conduït pel tècnic de joventut Pep Torres, amb el suport de la tècnica de joventut, Rosa Altimiras del Consell Comarcal d'Osona. Aquesta sessió va durar dues hores amb totes les persones assistents assegudes en rotllana. La guia que es va utilitzar de cara a dinamitzar el grup de discussió es pot consultar als annexos.

4.6 DADES SOCIO-DEMOGRÀFIQUES

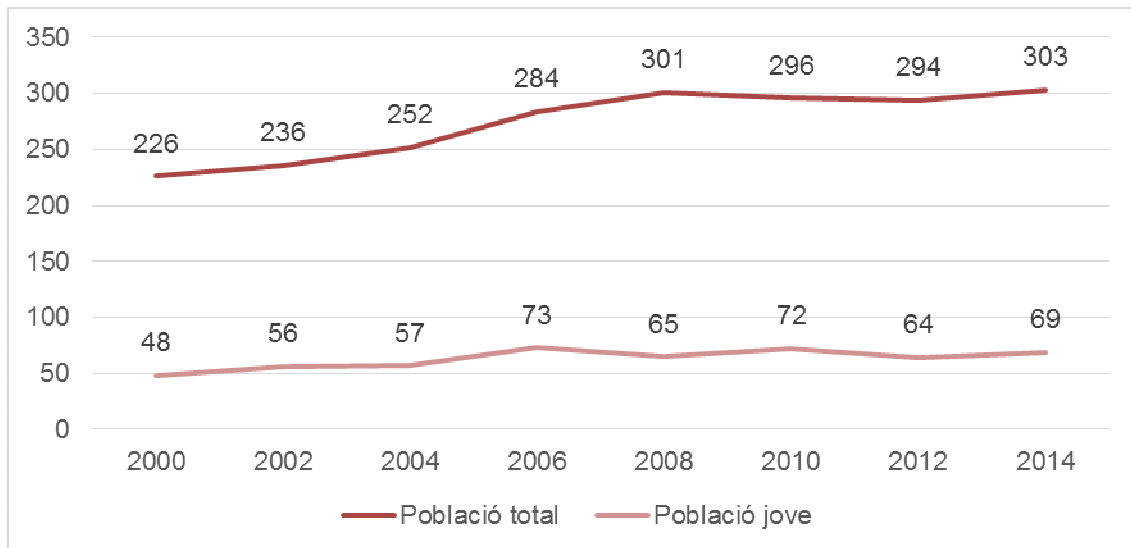
L'anàlisi municipal dels municipis es fa per mitjà de les dades extretes del Idescat. Utilitzarem les dades de població, ja que aquestes són les úniques actualitzades.

Per tal de conèixer la realitat de la població juvenil a Orís i al Bisaura s'analitzaran les dades quantitatives corresponents a cada municipi. Tanmateix, aquest fet no es donarà al llarg de tota la panoràmica de la joventut. Això és degut a que no sempre es poden obtenir dades municipals. El fet d'analitzar la joventut per municipis permetrà establir semblances i diferències entre municipis i definir tendències generals al territori.

Orís

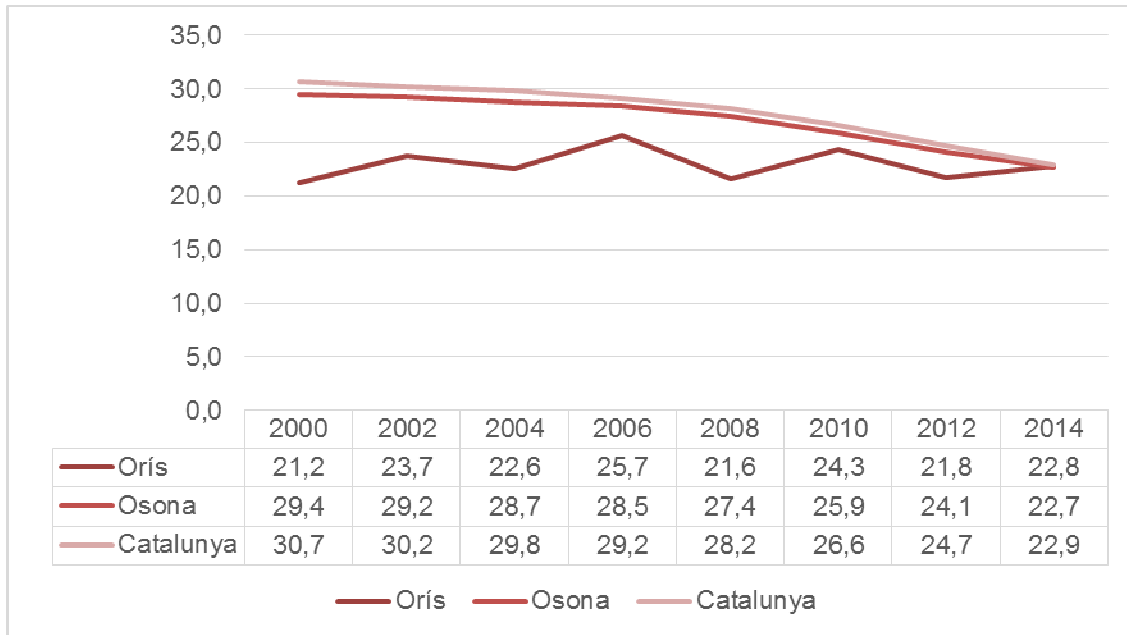
Actualment (2015), segons el padró municipal d'habitants, Orís té una població de 308 habitants. Al 2014, hi havia 69 habitants joves per 303 habitants totals. S'observa que al llarg dels últims anys la població jove s'ha mantingut tendencialment estable mentre que la població total ha augmentat.

Gràfica 1. Evolució de la població total i la població jove a Orís (2000-2014)



Font: IDESCAT, Padró municipal d'habitants.

Gràfica 2. Evolució del percentatge juvenil a Orís, Osona i Catalunya (2000-2014)

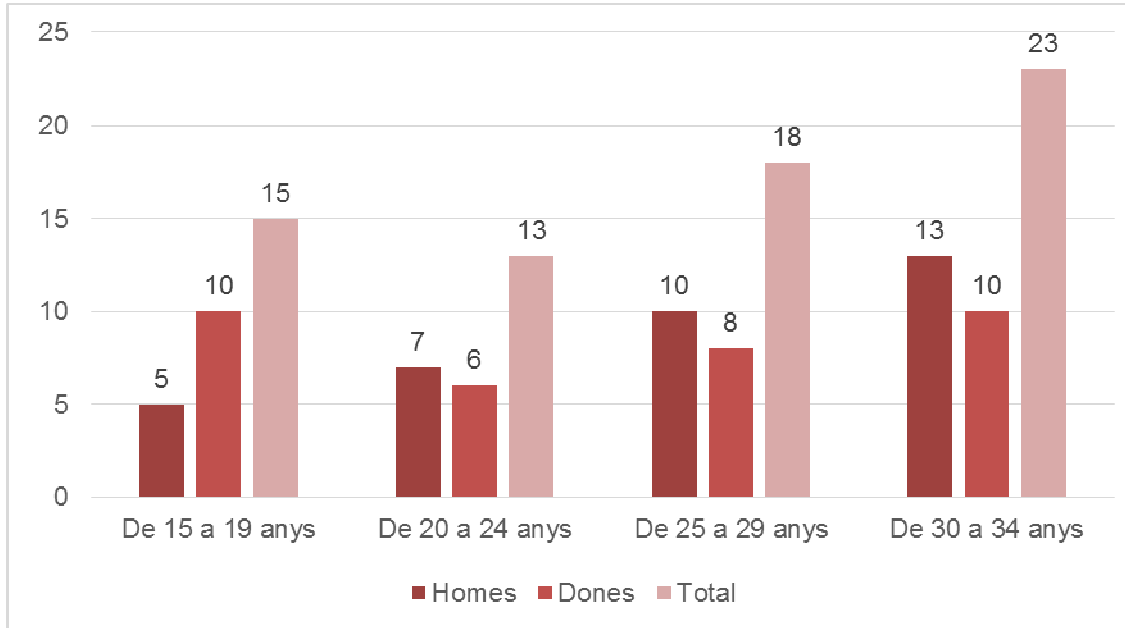


Font: IDESCAT, Padró municipal d'habitants.

La gràfica 2 mostra que l'evolució de la població jove a Orís és més irregular que a Osona o a Catalunya. Es pot observar que a Osona i a Catalunya el percentatge de joves ha anat decreixent al llarg del període analitzat. En canvi, a Orís hi ha un lleu però irregular creixement entre els anys 2000 i 2014.

La gràfica 3 mostra que al 2014, la població jove es situa majoritàriament al grup d'edat de 30 a 34 anys. Tot i així, es pot observar que la distribució per grups d'edat i per sexe és similar.

Gràfica 3. Població jove per grups d'edat i sexe a Orís (2014)

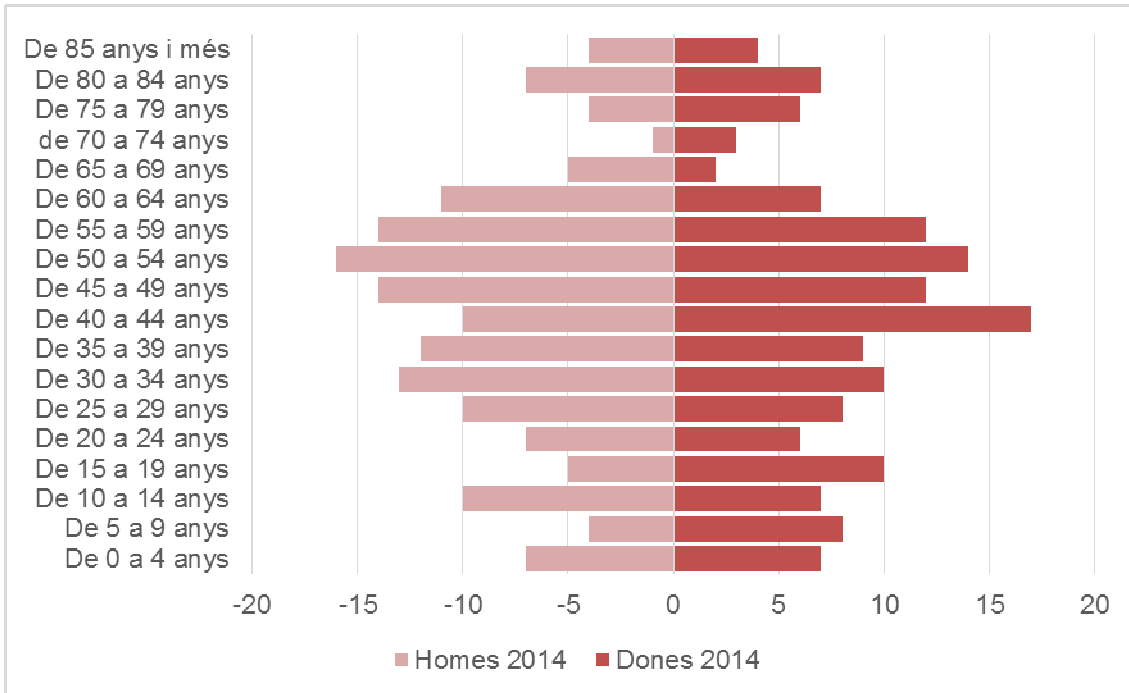


Font: IDESCAT, Padró municipal d'habitants.

La piràmide d'edats d'Orís s'analitza de manera comparada amb la piràmide d'edats de Catalunya (gràfica 5). Ambdues piràmides són de caire regressiu, pròpies dels països desenvolupats. Les piràmides regressives es caracteritzen per mostrar poca natalitat i poca mortalitat.

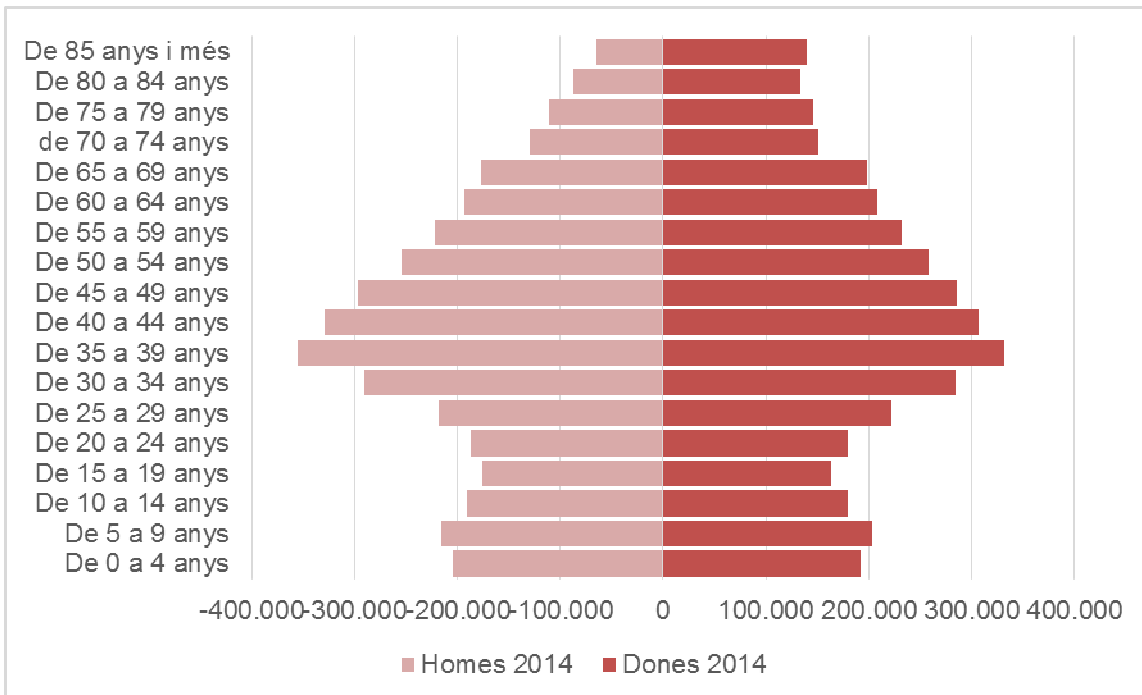
La piràmide d'edats d'Orís mostra una estructura de població similar a la de Catalunya. S'observa com hi ha poca natalitat i la població va en augment a mesura que augmenta el grup d'edat. En aquesta piràmide es concentra un major gruix de població en els grups d'edat a partir de 30 a 34 anys fins al grup d'edat de 55 a 59 anys. Així doncs, hi ha un gran nombre de població adulta en detriment de la població infantil, jove o de la gent gran. A Catalunya també es dona aquesta tendència, on els grups d'edats que concentren un major nombre de població són els compresos entre els 30 i els 49 anys.

Gràfica 4. Piràmide d'edats d'Orís (2014)



Font: IDESCAT, Padró municipal d'habitants.

Gràfica 5. Piràmide d'edats de Catalunya (2014)



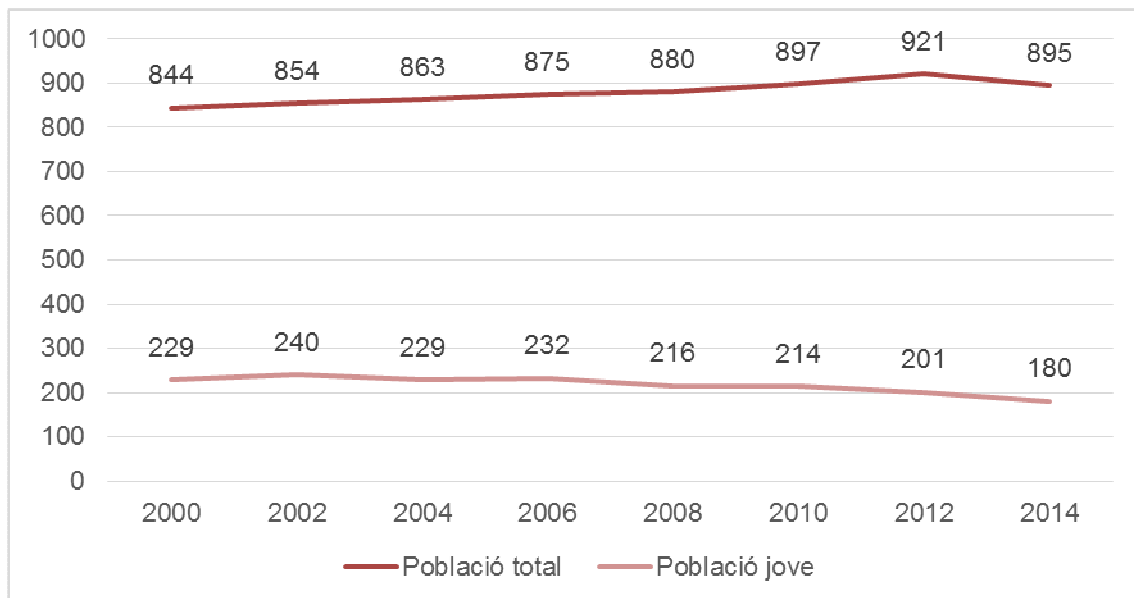
Font: IDESCAT, Padró municipal d'habitants.

Montesquiú

Segons el padró municipal d'habitants, el municipi de Montesquiú actualment té 943 habitants (2015). Aquest municipi de la comarca d'Osona ha augmentat en 48 habitants de l'any 2014 a l'any 2015 la seva població total. Això és degut a que l'any 2014 com es pot observar a la gràfica 6 la població total era de 895 habitants. La població jove (15-34) com indica la present gràfica a l'any 2014 és de 180 habitants.

La població total a Montesquiú en el període analitzat, del 2000 al 2014, ha augmentat en 51 habitants. La població jove en el mateix període s'ha vist reduïda 49 habitants. Així doncs es pot observar que la població total ha tendit al creixement del nombre d'habitants fins a l'any 2012, on s'ha invertit la tendència. Tot i així, l'any 2015 com s'ha esmentat anteriorment la població torna a augmentar situant-se als 943 habitants. En canvi, la població jove ha tendit a decreixer al llarg de tot el període. S'observa que a diferència, per exemple, de la gràfica d'Orís, tant en la població general com en la població jove no es donen grans creixements o decreixements. Per tant, en el cas de Montesquiú s'observa un lleuger estancament de la població ja que la població creix o decreix però en lleu mesura.

Gràfica 6. Evolució de la població total i la població jove a Montesquiú (2000-2014)

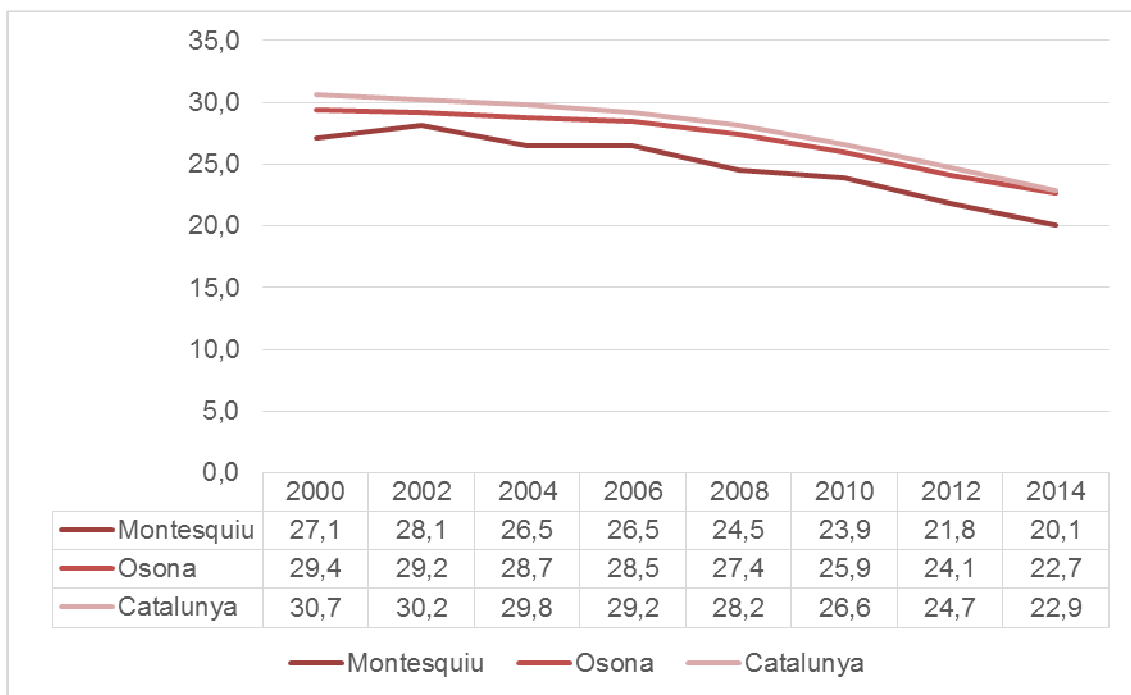


Font: IDESCAT, Padró municipal d'habitants.

El percentatge juvenil a Montesquiú ha passat de 27,1% l'any 2000 a un 20,1% l'any 2014. Així doncs, s'observa que aquesta taxa ha decrescut en el període analitzat. Aquesta tendència es dona de la mateixa manera tant a Catalunya com a Osona. En

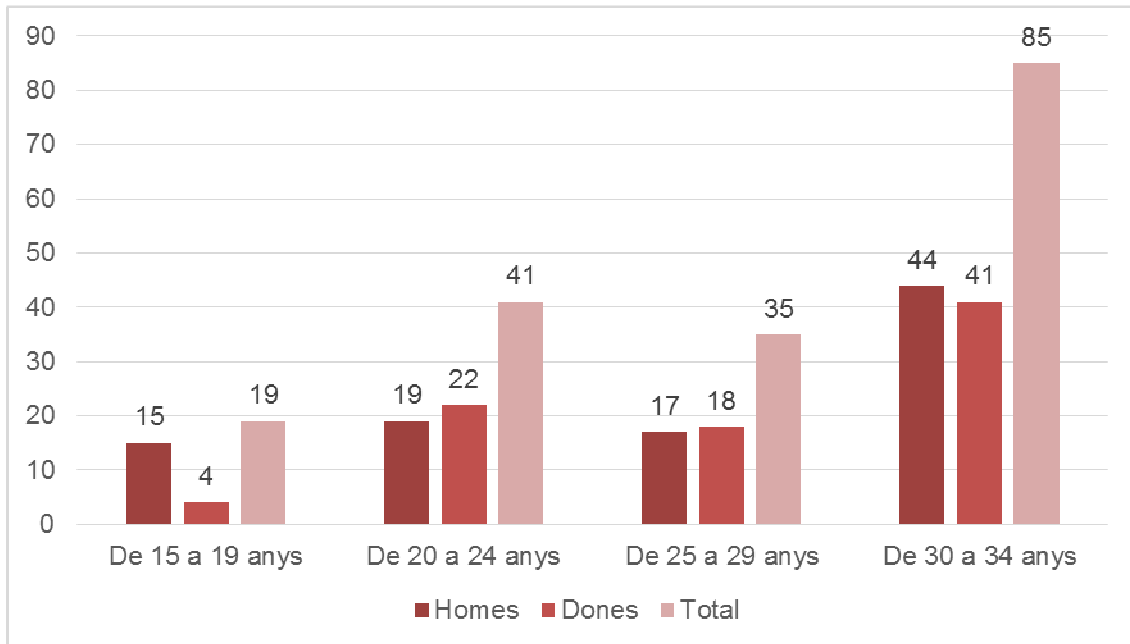
aquests territoris la taxa ha passat d'un 29,4% l'any 2000 a un 22,7% l'any 2014 a Osona i a Catalunya d'un 30,7 a un 22,9 en els respectius anys. En la present gràfica es pot veure una tendència al decreixement de les taxes de manera sostinguda, a excepció de Montesquiu. A Montesquiu es pot veure que la taxa decreix de forma més irregular mentre que a Osona i Catalunya no es dona aquesta tendència. Així doncs, hi ha una tendència al decreixement del percentatge juvenil en tots tres territoris, però a Montesquiu es dona de manera més irregular que no pas a Osona o Catalunya.

Gràfica 7. Evolució del percentatge juvenil a Montesquiu, Osona i Catalunya (2000-2014)



Font: IDESCAT, Padró municipal d'habitants.

A Montesquiu la població jove es concentra en el grup d'edat de 30 a 34 anys. Es pot observar que la població juvenil de 20 a 24 anys al municipi és de 40 persones. Seguidament en el grup d'edat de 25 a 29 anys hi ha 35 joves. El grup d'edat amb menys població jove és el grup de 15 a 19 anys. Es destaca d'aquest grup d'edat que és l'únic grup d'edat amb un gruix força superior de població jove d'un sexe que no pas de l'altre. Situant-se amb 11 homes més que no pas dones d'aquest grup d'edat. Així doncs, s'observa que hi ha una clara concentració juvenil cap al grup d'edat de 30 a 34 anys, que gairebé concentra tota la població juvenil.

Gràfica 8. Població jove per grups d'edat i sexe a Montesquiu (2014)

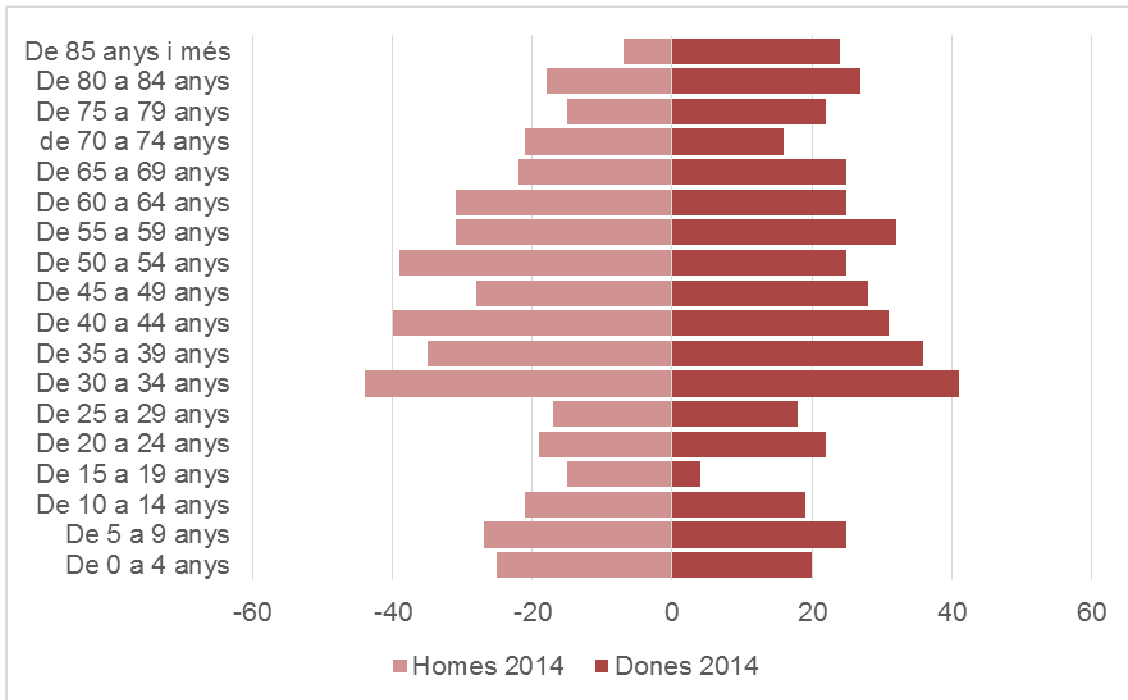
Font: IDESCAT, Padró municipal d'habitants.

La piràmide d'edats de Montesquiu és una piràmide d'edats regressiva així com la piràmide d'Orís i Catalunya analitzades anteriorment. Així doncs, és per tant una piràmide pròpia dels països desenvolupats amb una natalitat i mortalitat baixes. Aquest tipus de piràmides es caracteritzen per tenir un tipus de població més aviat envellida.

La piràmide de Montesquiu a diferència de les analitzades anteriorment té una població juvenil proporcionalment menor. S'observa que el grup d'edat de 15 a 19 anys és el grup d'edat amb menys concentració de població de tots els grups d'edat. Es pot veure que a la piràmide d'edats de Montesquiu comparativament a la piràmide d'edats de Catalunya hi ha un major gruix de gent gran. També es pot observar que hi ha un menor nombre d'habitants en edat adulta, característic de les piràmides regressives així com la de Catalunya. A Montesquiu hi ha un menor gruix de població concentrada en les franges d'edat de 30 a 49 anys en relació a Catalunya. En canvi, s'observa que hi ha un gruix de gent gran més elevat al de la població juvenil, fet que no succeeix a Catalunya.

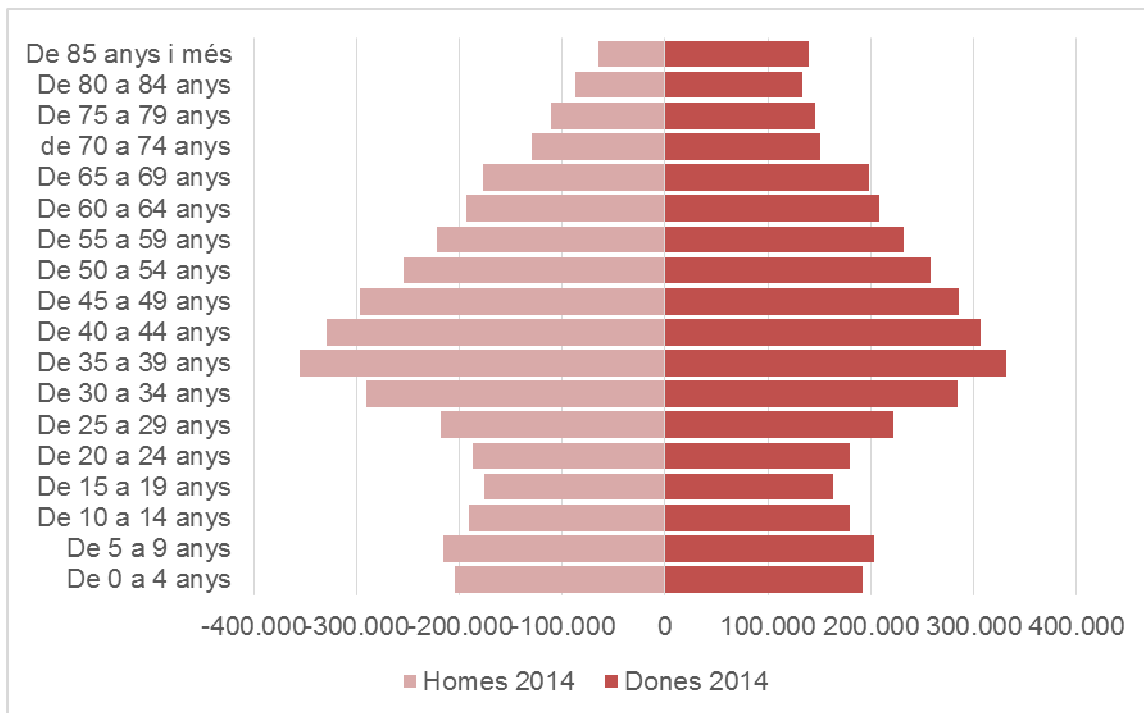
En conclusió, a Montesquiu hi ha una major proporció de població major de 30 anys que no pas de població juvenil. Tot i així, la proporció de població de 30 a 49 anys és menor que a Catalunya. Per altra banda s'observa un gruix més elevat de gent gran que no pas a Catalunya.

Gràfica 9. Piràmide d'edats de Montesquiú (2014)



Font: IDESCAT, Padró municipal d'habitants.

Gràfica 10. Piràmide d'edats de Catalunya (2014)

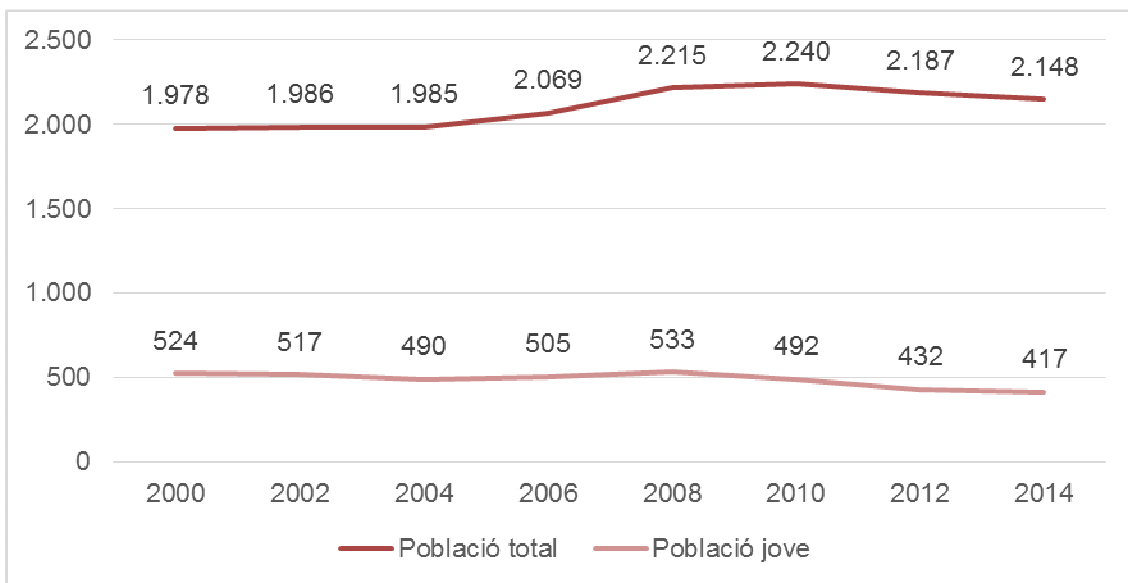


Font: IDESCAT, Padró municipal d'habitants.

Sant Quirze de Besora

Sant Quirze de Besora és un municipi de 2.132 habitants segons el padró municipal d'habitants a data de 2015. Com s'observa a la gràfica 11 la població total ha anat minvant els últims anys ja que a l'any 2014 la població del municipi era de 2.148 habitants.

Gràfica 11. Evolució de la població total i la població jove a St. Quirze de Besora (2000-2014)

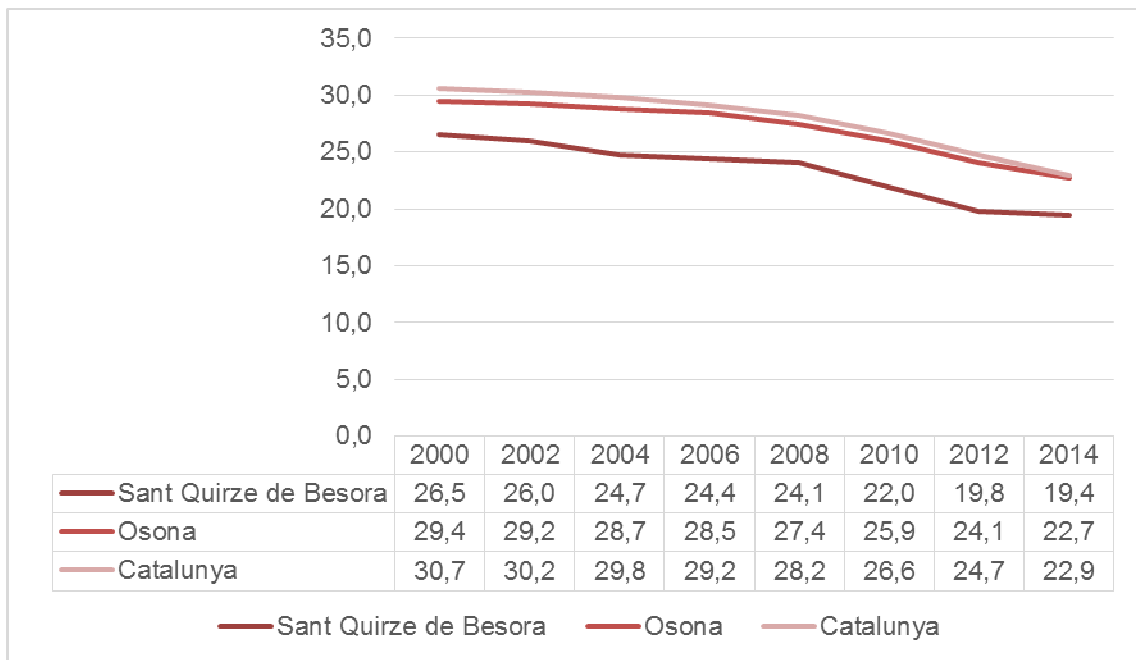


Font: IDESCAT, Padró municipal d'habitants.

Es pot observar que la població total ha tingut una tendència a l'augment fins a l'any 2010. A partir d'aquest any s'inverteix aquesta tendència i es comença a reduir la població del municipi situant-se en els actuals 2.132 habitants. En canvi, la població jove ha tendit a reduir-se fins l'any 2004 on comença a créixer fins l'any 2008. A partir de l'any 2008 la població jove torna a reduir-se. Cal esmentar que el decreixement de la població jove és proporcionalment menor al creixement de la població total. La població total ha passat de 1.978 habitants l'any 2000 a 2.148 habitants l'any 2014. La població jove ha passat de 524 joves l'any 2000 a 417 joves l'any 2014. Així doncs, la població total ha augmentat en 170 habitants mentre la població jove s'ha reduït en 103 joves. S'observa per tants com a Sant Quirze de Besora tant en la població jove com en la població total no s'observen grans creixements o decreixements de la població. Així doncs, es podria parlar d'un estancament tant de la població total com de la població jove. Tot i així s'ha observat que la població juvenil té una tendència a decreixer mentre la població total va en augment.

L'evolució del percentatge juvenil a Sant Quirze de Besora, Osona i Catalunya és decreixent. A Sant Quirze la població jove a l'any 2000 representava un 26,5% de la població total, actualment a l'any 2014 en representava el 19,4%. Aquesta tendència decreixent també s'ha donat a Catalunya i Osona, que tenen taxes similars.

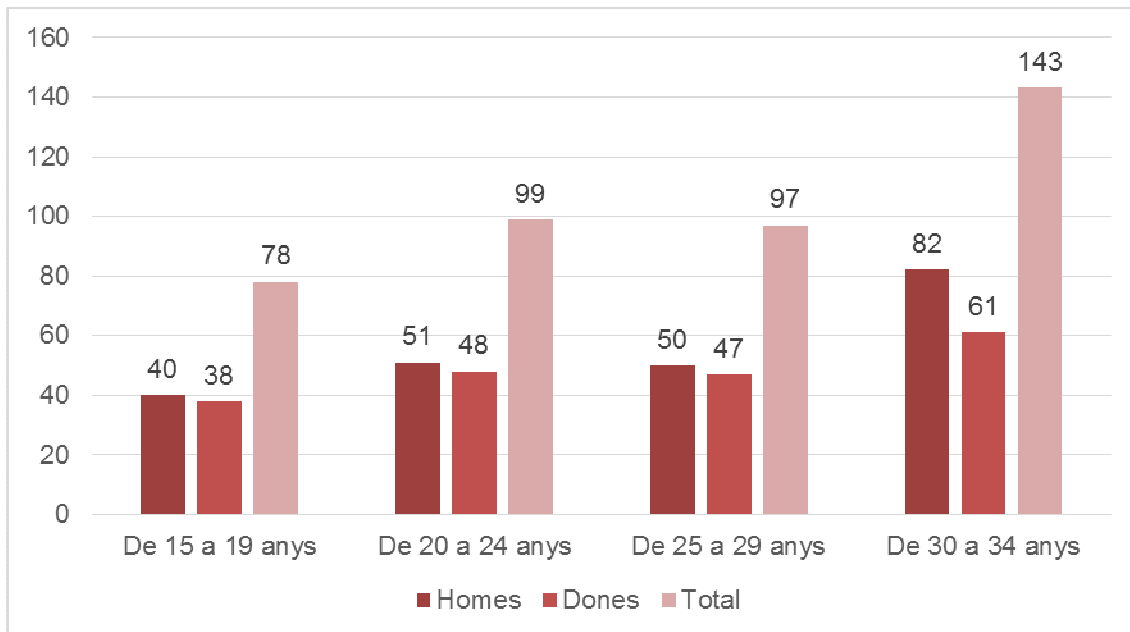
Gràfica 12. Evolució del percentatge juvenil a Sant Quirze de Besora, Osona i Catalunya (2000-2014)



Font: IDESCAT, Padró municipal d'habitants.

S'observa que el percentatge juvenil de Sant Quirze de Besora és inferior al d'Osona i al de Catalunya. Així doncs, totes tres taxes tenen una tendència decreixent però a Sant Quirze aquest percentatge és inferior. També es pot observar que mentre a Osona i Catalunya i ha un decreixement sostingut de la taxa a Sant Quirze així com els altres municipis d'Orís i Bisaura analitzats tenen una tendència a un decreixement més irregular. Possiblement aquest fet sigui degut a que es tracta de municipis, per tant, hi ha un gruix inferior de població i els canvis de la població són més sensibles per la taxa.

Així doncs, parlem d'una taxa decreixent, inferior a la taxa d'Osona i Catalunya i que evoluciona de manera més irregular que no pas ambdós territoris.

Gràfica 13. Població jove per grups d'edat i sexe a Sant Quirze de Besora (2014)

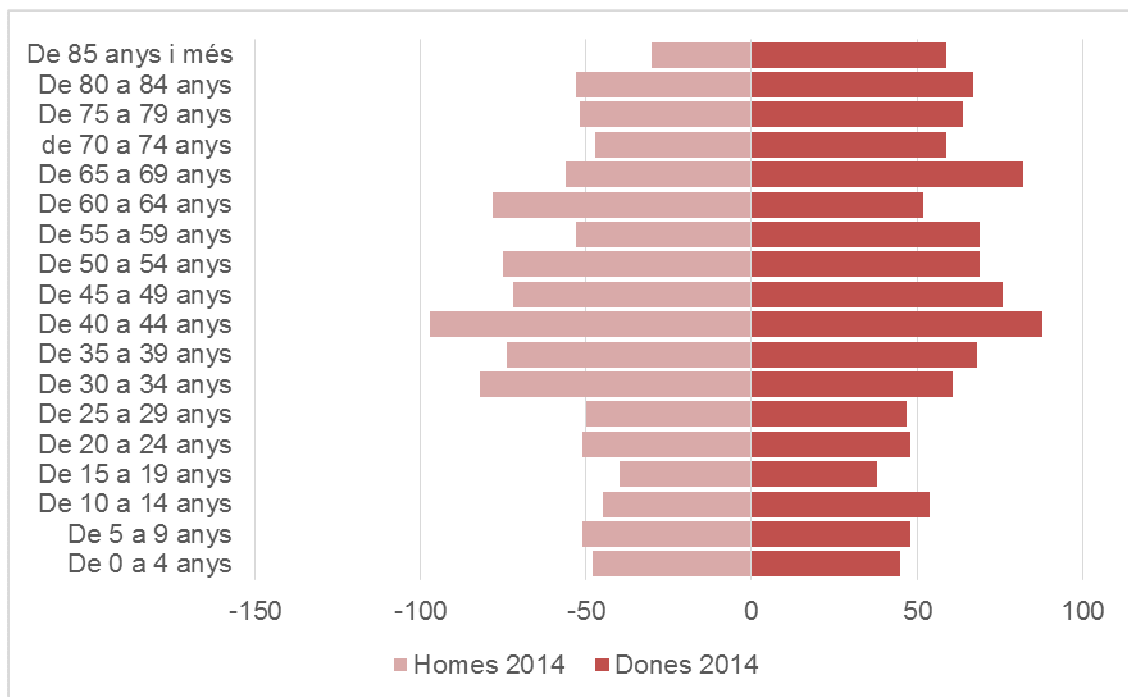
Font: IDESCAT, Padró municipal d'habitants.

La població juvenil a Sant Quirze de Besora es concentra en el grup d'edat de 30 a 34 anys amb 143 joves. Els grups d'edat de 15 a 29 anys no mostren grans diferències entre ells, situant-se a xifres similars. El grup d'edat de 20 a 24 anys concentra un total de 99 joves. En segon lloc el grup d'edat de 25 a 29 anys concentra un total de 97 joves. Per últim el grup d'edat de 15 a 19 anys concentra un total de 78 joves. No s'observen grans diferències de nombre juvenil entre sexes, on en tots els grups d'edat hi ha un gruix similar d'homes i dones. Així doncs, el grup d'edat de 30 a 34 anys concentra un major gruix juvenil mentre els altres grups d'edat es situen en xifres similars entre els 80 i els 100 joves per grup d'edat.

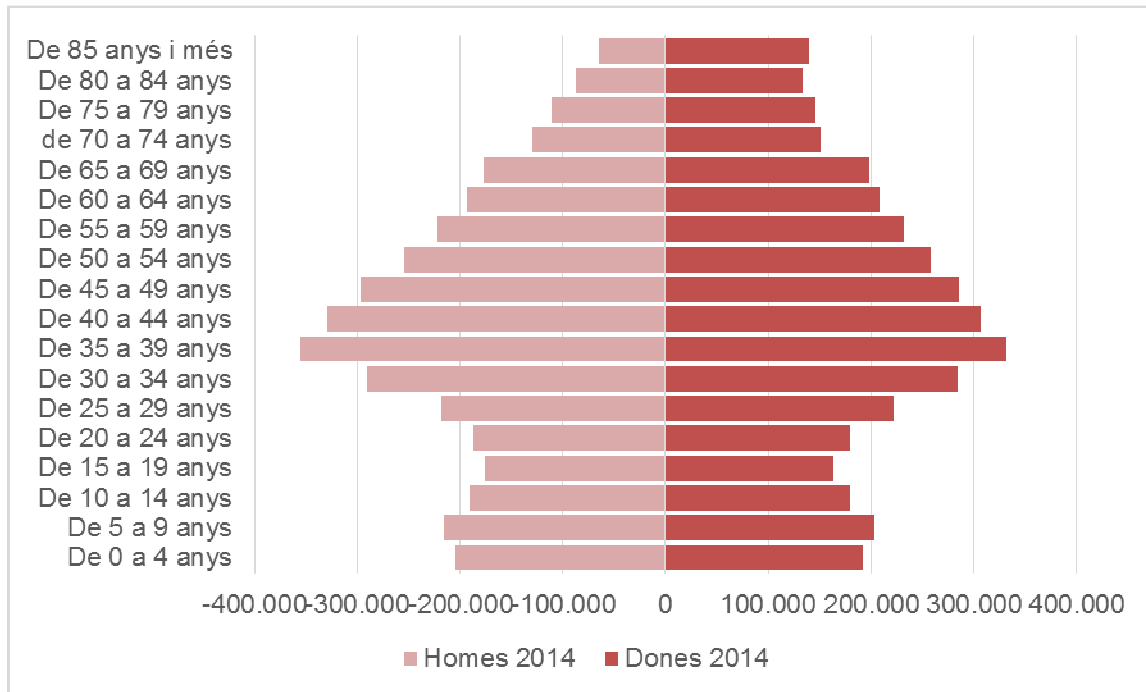
La piràmide d'edats de Sant Quirze de Besora és una piràmide d'edats regressiva ja que s'observa que hi ha menys natalitat que no pas mortaldat. Aquesta piràmide de Sant Quirze a l'any 2014 es caracteritza per tenir una base menys ample pel que fa la població adulta però patir menys mortaldat que no pas a Catalunya. S'observa que la piràmide catalana té una tendència major a ser regressiva donada la manca de natalitat així com tenir una base més ample en la població adulta. Aquest fet en la piràmide de Sant Quirze no s'identifica de la mateixa manera ja que la natalitat és força similar a la població adulta comparativament amb Catalunya. Per altre banda s'observa que la mortaldat és molt inferior en relació a Catalunya, donant-se xifres gairebé similars a les de la població adulta. Per tant a Sant Quirze hi ha una població força envellida en relació a Catalunya. Per altre banda s'observa que la població juvenil representa el col·lectiu amb menys quantitat de població, aquest fet es pot veure que també es dona a Catalunya. Com s'ha observat anteriorment el grup d'edat amb menys població juvenil és el grup d'edat de 15 a 19 anys. En el cas de la piràmide d'edats també s'observa aquest fet, a Catalunya s'observa que també és el

grup d'edat amb menys població jove però no és el grup d'edat amb menys concentració de població ja que els grups d'edat de gent gran tenen una concentració inferior. Així doncs, s'observa que a Sant Quirze hi ha poca població juvenil així com un gruix destacat de gent gran mentre no hi ha una gran quantitat de població adulta comparativament a Catalunya.

Gràfica 14. Piràmide d'edats de Sant Quirze de Besora (2014)



Gràfica 15. Piràmide d'edats de Catalunya (2014)

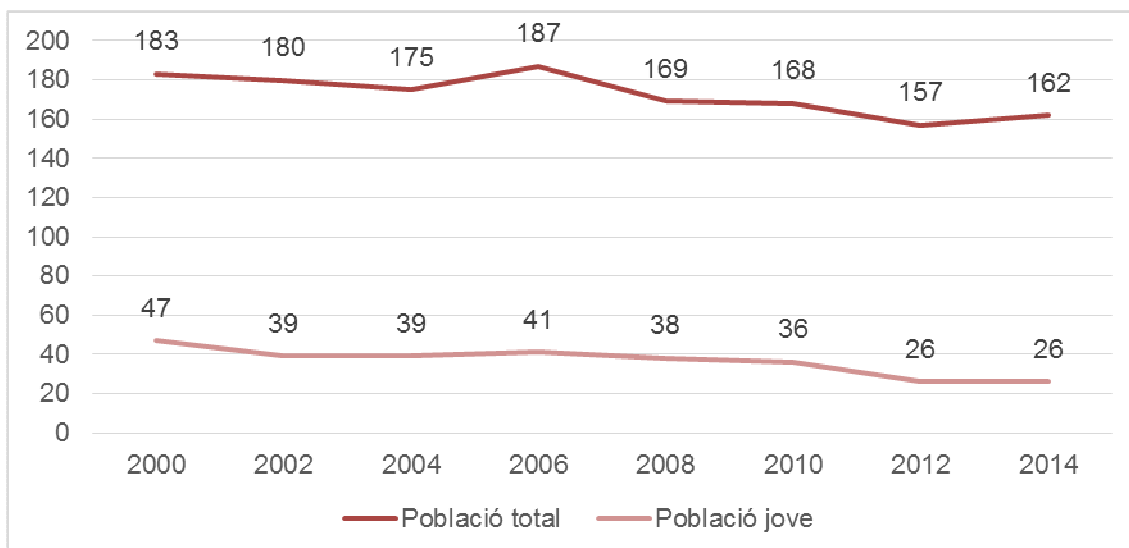


Font: IDESCAT, Padró municipal d'habitants.

Santa Maria de Besora

Santa Maria de Besora té una població de 158 habitants segons el padró municipal d'habitants a data de 2015. La població total de Santa Maria de Besora ha seguit una tendència decreixent en el període del 2000 al 2014. De la mateixa manera la població jove ha seguit aquesta tendència. Així doncs, com s'observa a la gràfica 16 la població total de Santa Maria ha evolucionat de 183 habitants l'any 2000 a 158 habitants l'any 2015. De la mateixa manera ha evolucionat la població jove on l'any 2000 hi havia 47 joves al municipi i a l'any 2014 n'hi havia 26. Aquest fet possiblement es deu a l'estructura de població del municipi (Gràfica 19) on es pot observar una estructura de població característicament envellida.

Gràfica 16. Evolució de la població total i la població jove a Santa Maria de Besora (2000-2014)



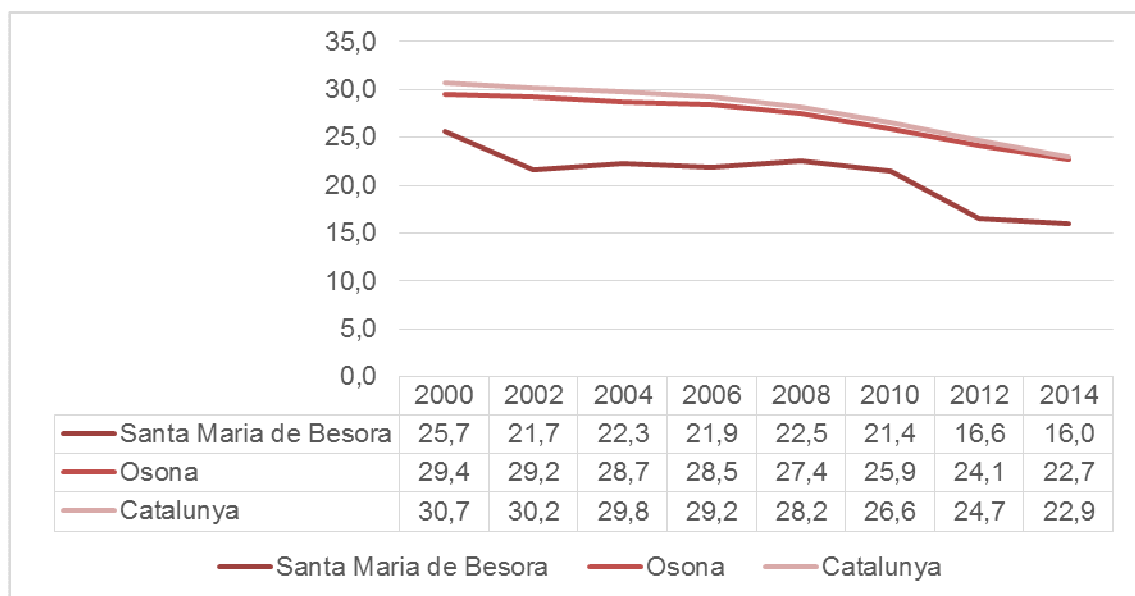
Font: IDESCAT, Padró municipal d'habitants.

S'observa en la present gràfica que hi ha hagut un decreixement de 21 habitants en la població total així com de la població jove, que també s'ha reduït 21 habitants. Pel que fa la població jove i la població total es pot veure un decreixement sostingut, a excepció de l'any 2006 en ambdós casos on hi ha un lleu creixement per tornar a decreixer l'any següent. Així doncs, hi ha una tendència decreixent tant de la població total com de la població jove.

La gràfica 17 mostra l'evolució del percentatge juvenil a Santa Maria de Besora, Osona i Catalunya en el període comprès entre l'any 2000 i l'any 2014. Com es pot observar a la gràfica aquest percentatge té una tendència decreixent en tots tres territoris. A Santa Maria de Besora el percentatge juvenil és inferior al d'Osona i al de Catalunya al llarg de tot el període analitzat. A Santa Maria de Besora s'observa que a l'any 2014 el percentatge juvenil és d'un 16% mentre que a Osona aquest és d'un 22,7% i a Catalunya d'un 22,9%. Així doncs, s'observa que a Santa Maria aquest percentatge és significativament més baix. Per altre banda, també es pot veure que a Osona i a Catalunya el decreixement ha sigut sostingut mentre que a Santa Maria es dona un decreixement de l'any 2000 a l'any 2002 i posteriorment fins l'any 2010 hi ha un període d'estabilitat de la taxa. A partir de l'any 2010 aquesta torna a decreixer fins a l'any 2014.

Així doncs, la taxa juvenil té una tendència decreixent en tots tres territoris i a Santa Maria el percentatge juvenil és inferior comparativament amb Osona i Catalunya.

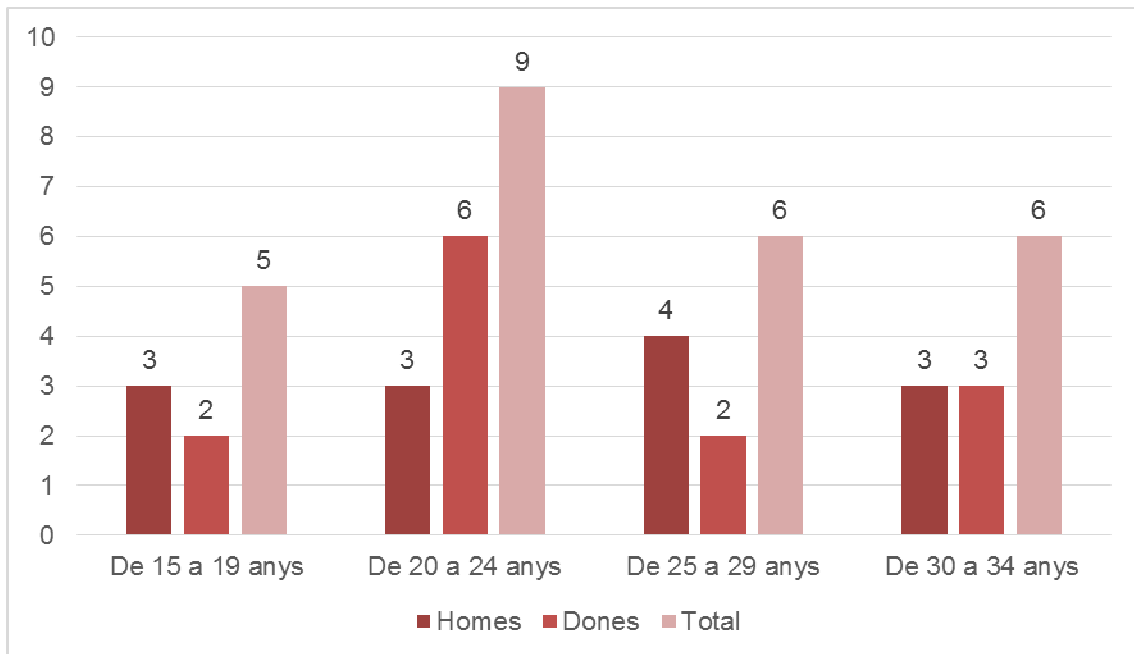
Gràfica 17. Evolució del percentatge juvenil a Santa Maria de Besora, Osona i Catalunya (2000-2014)



Font: IDESCAT, Padró municipal d'habitants.

La població juvenil a Santa Maria de Besora a l'any 2014 es concentra en major mesura al grup d'edat de 20 a 24 anys amb 9 joves. El grup d'edat de 25 a 29 anys i el grup d'edat de 30 a 34 anys és de 6 joves mentre que el grup d'edat de 15 a 19 anys és de 5 joves. No s'observa una significativa diferència entre sexes dins dels grups d'edat analitzats, donada la poca població del municipi. Així doncs, el grup d'edat amb més concentració juvenil és el grup d'edat de 20 a 24 anys amb un nombre de 9 joves, no molt allunyat dels altres grups d'edat juvenils.

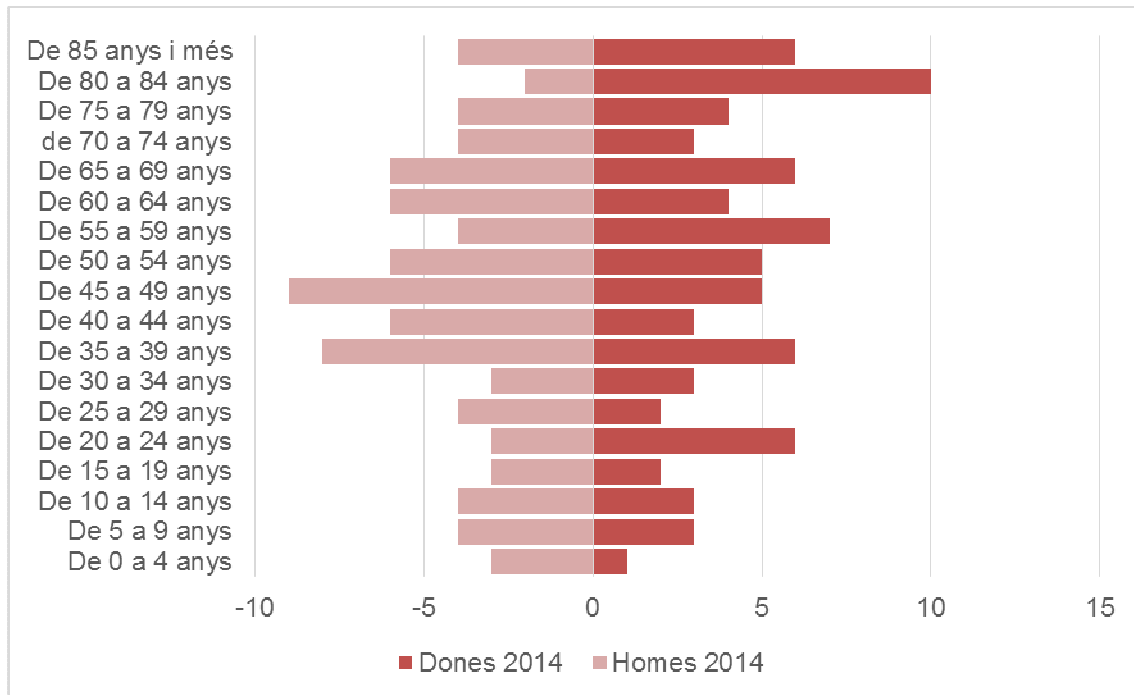
Gràfica 18. Població jove per grups d'edat i sexe a Santa Maria de Besora (2014)



Font: IDESCAT, Padró municipal d'habitants.

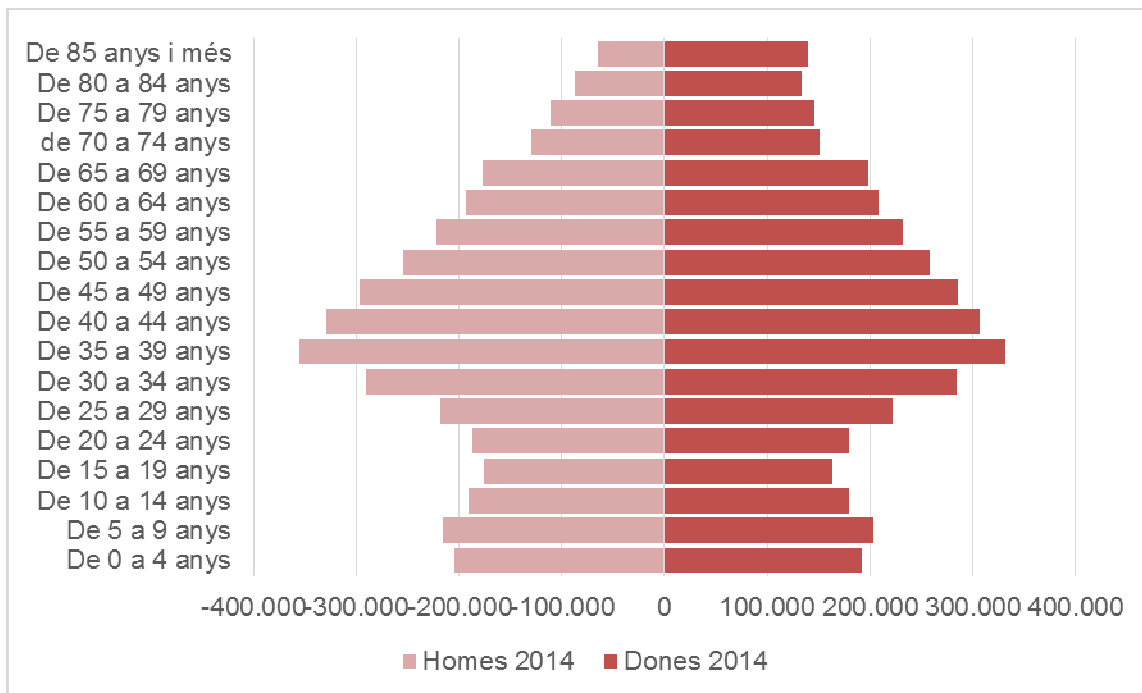
La piràmide d'edats de Santa Maria de Besora ens aporta informació sobre l'estructura de població del municipi. Així com la de Catalunya, aquesta piràmide és de caire regressiu, apreciand-s'hi un baixa natalitat i una població més aviat envellida. A diferència de Catalunya, la piràmide de Santa Maria té una quantitat similar de gent gran que de població en edat adulta. A Catalunya la població dels 30 als 49 anys és la que concentra un major nombre d'habitants. En canvi a Santa Maria no s'aprecien grans diferències entre aquests grups d'edat i la població de 75 a 85 anys i més per exemple.

Gràfica 19. Piràmide d'edats de Santa Maria de Besora (2014)



Font: IDESCAT, Padró municipal d'habitants.

Gràfica 20. Piràmide d'edats de Catalunya (2014)

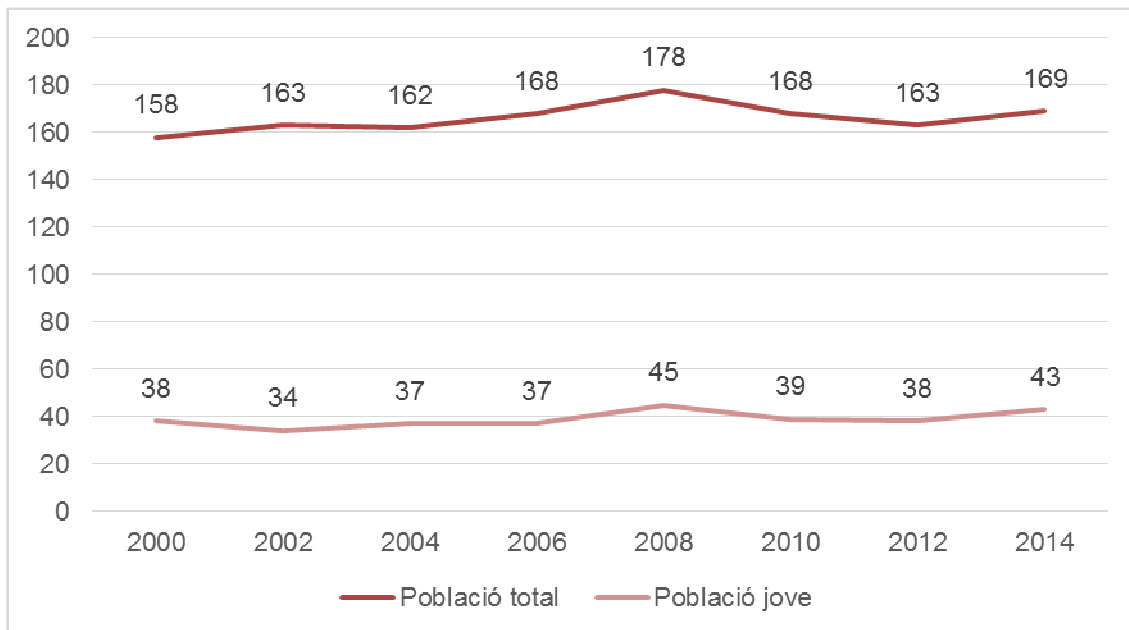


Font: IDESCAT, Padró municipal d'habitants.

Vidrà

La població del municipi de Vidrà a l'any 2015 és de 173 habitants segons el padró municipal d'habitants. A la gràfica 21 s'analitza l'evolució de la població total i la població jove a Vidrà al llarg del període comprès entre l'any 2000 i l'any 2014. A Vidrà es pot observar que tant la població total com la població jove han augmentat en l'esmentat període. Aquesta tendència s'ha vist com també es dona a Orís, tot i així a Vidrà l'augment es dona en menor mesura. Així doncs, es pot observar que la població total ha augmentat 11 habitants mentre que la població jove ha augmentat 43 habitants. Per tant, es podria parlar d'una estabilitat de la població en tendència a l'augment.

Gràfica 21. Evolució de la població total i la població jove a Vidrà (2000-2014)



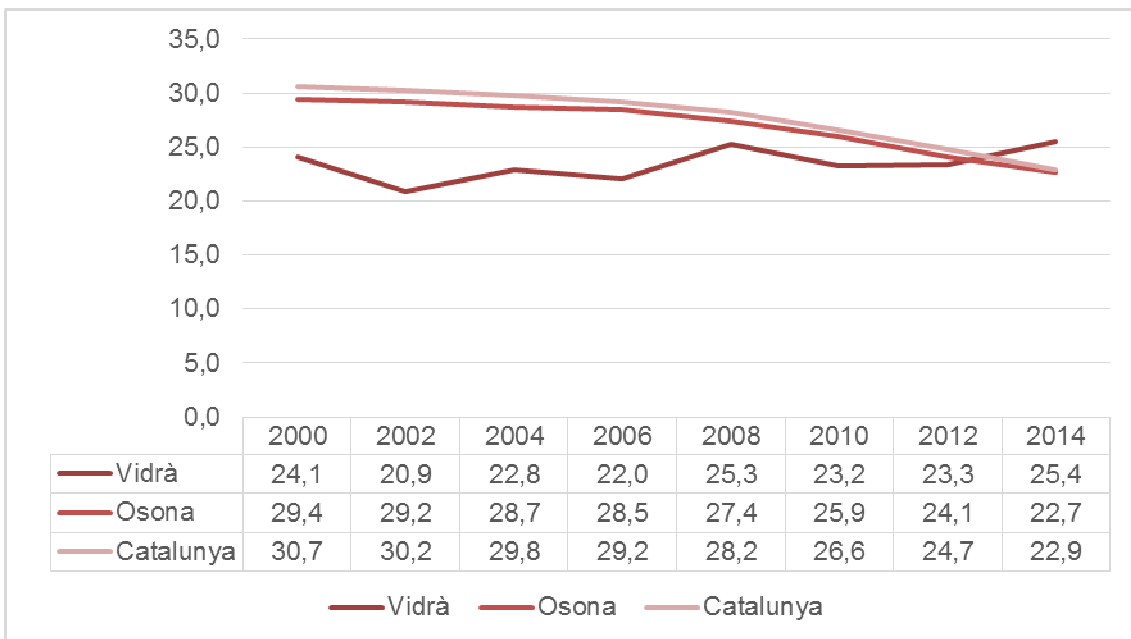
Font: IDESCAT, Padró municipal d'habitants.

S'observa que la població total va en augment fins a l'any 2008, any en el qual decreix la població fins a l'any 2012 per posteriorment tornar a augmentar fins a l'any 2014. La població jove segueix la mateixa tendència que la població total però ho fa amb augments i decreixements més lleus.

L'evolució del percentatge juvenil a Vidrà a anat a l'alça en el període analitzat. Per contra, a Osona i a Catalunya aquest percentatge ha tendit a decreixer. A Vidrà el percentatge juvenil passa de l'any 2000 amb un 24,1% al 2014 amb un 25,4%. Hi ha un lleuger augment de la taxa, on en els altres territoris es situa decreixent. A Vidrà així com amb la població jove analitzada anteriorment es podria parlar d'una

estabilitat amb tendència a l'augment. Com s'ha observat en els altres municipis analitzats la taxa de Vidrà evoluciona de manera irregular mentre a Osona i a Catalunya hi ha un decreixement sostingut. Aquest fet es deu possiblement al gruix de població analitzat. A l'any 2014 la taxa de població jove a Vidrà és més elevada que la d'Osona i la de Catalunya situant-se en un 25,4% mentre a Osona aquesta taxa és d'un 22,7% i a Catalunya és d'un 22,9%. Així doncs, es pot observar que a Vidrà hi ha una taxa juvenil superior a la d'Osona i Catalunya, amb una tendència a l'augment.

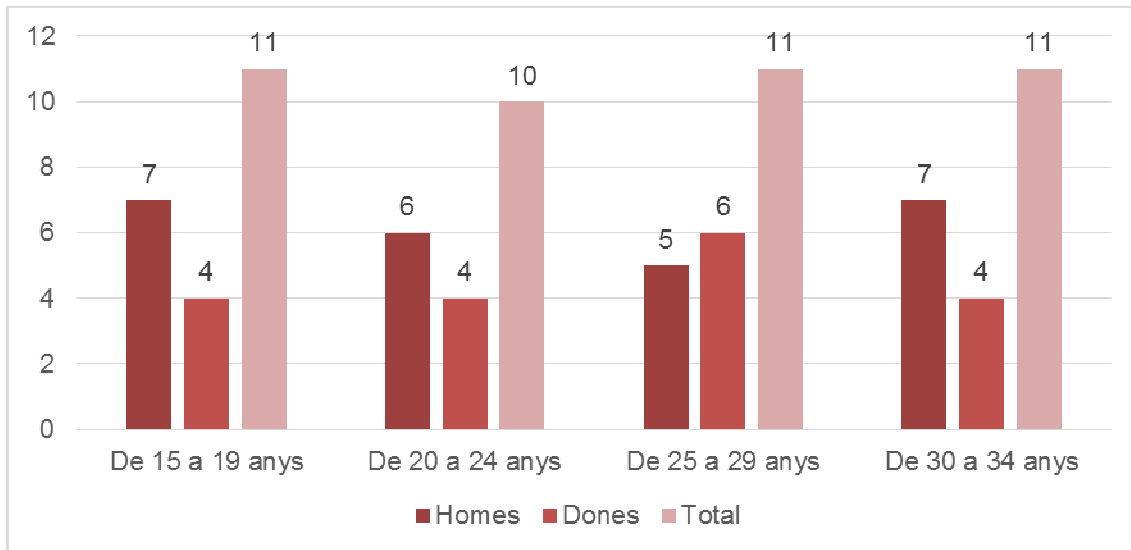
Gràfica 22. Evolució del percentatge juvenil a Vidrà, Osona i Catalunya (2000-2014)



Font: IDESCAT, Padró municipal d'habitants.

La població juvenil per grups d'edat a Vidrà es troba concentrada en tots els grups d'edat on hi ha un nombre similar de joves en tots els grups d'edat. En el grup de 15 a 19 anys, el grup de 25 a 29 anys i en el de 30 a 34 anys hi ha 11 joves mentre que en el de 20 a 24 anys n'hi ha 10. De la mateixa manera no s'observa que hi hagi en cap grup d'edat una variació significativa de concentració juvenil per sexes. Així doncs, a Vidrà hi ha nombres similars de joves en tots els grups d'edat.

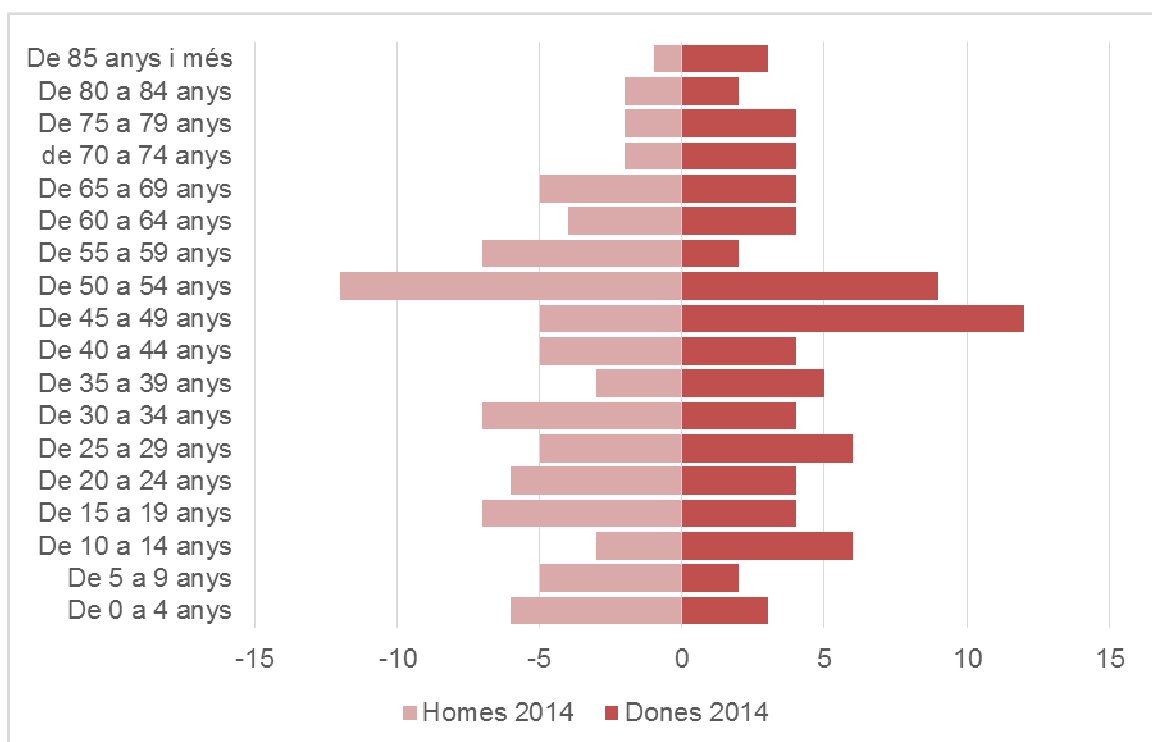
Gràfica 23. Població jove per grups d'edat i sexe a Vidrà (2014)



Font: IDESCAT, Padró municipal d'habitants.

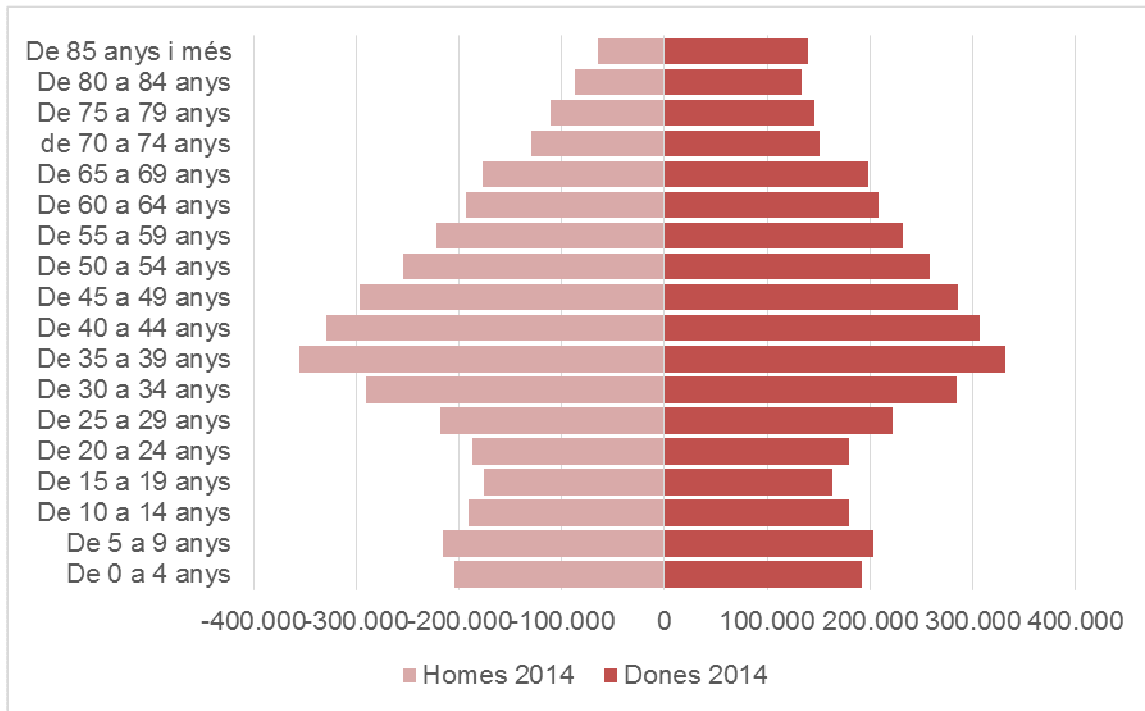
La piràmide d'edats de Vidrà presenta igualment una natalitat i mortalitat baixes. Tanmateix, com s'hi pot observar, a Vidrà hi ha una quantitat de població similar a tots els grups d'edat. Es pot veure que els grups de 45 a 54 anys concentren un major nombre de població, sobretot el grup d'edat de 50 a 54 anys. En el municipi de Vidrà, a diferència de Santa Maria de Besora, s'observa que hi ha més població juvenil que no pas gent gran. Així doncs, es pot observar que hi ha un major nombre de població de 15 a 34 anys mentre que a Catalunya es pot observar que hi ha menys població en aquests grups d'edat. Per altra banda, a diferència de Catalunya a Vidrà no s'observa un major nombre de població en l'edat de 30 a 49 anys sinó que hi ha un major nombre d'habitants en els grups d'edat de 45 a 54 anys com s'ha esmentat anteriorment.

Gràfica 24. Piràmide d'edats de Vidrà (2014)



Font: IDESCAT, Padró municipal d'habitants.

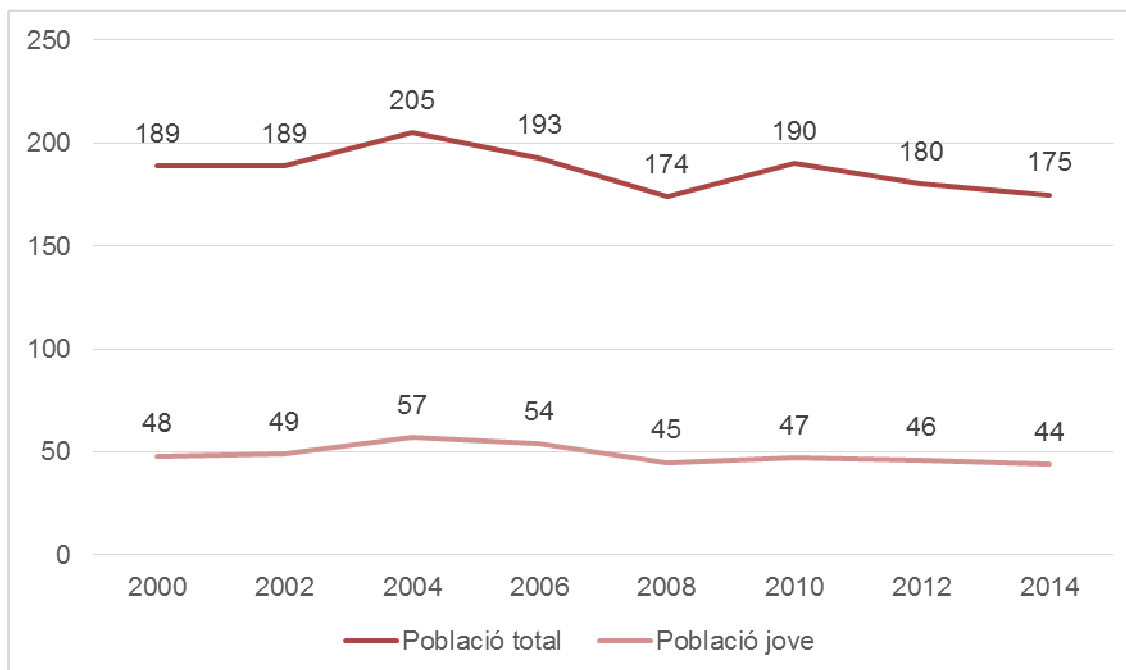
Gràfica 25. Piràmide d'edats de Catalunya (2014)



Font: IDESCAT, Padró municipal d'habitants.

Sora

Sora és un municipi de 184 habitants segons el padró municipal d'habitants a l'any 2015. Com es pot observar a la gràfica 26 la població de Sora ha anat minvant des de l'any 2000 fins a l'any 2014, seguint una lleu tendència decreixent de la població empadronada a Sora. Tot i així com s'ha esmentat a l'any 2015 la població és de 184 habitants, per tant no s'observen grans variacions del nombre d'habitants. Aquesta lleu tendència també es dona entre la població juvenil, que s'ha mantingut més aviat estable. La població juvenil ha passat de 48 habitants en edat de 15 a 34 anys l'any 2000 a 44 habitants d'aquest grup d'edat l'any 2014. Així doncs, la població juvenil ha minvat en 4 habitants mentre la població total ho ha fet en 14 habitants.

Gràfica 26. Evolució de la població total i la població jove a Sora (2000-2014) Font:

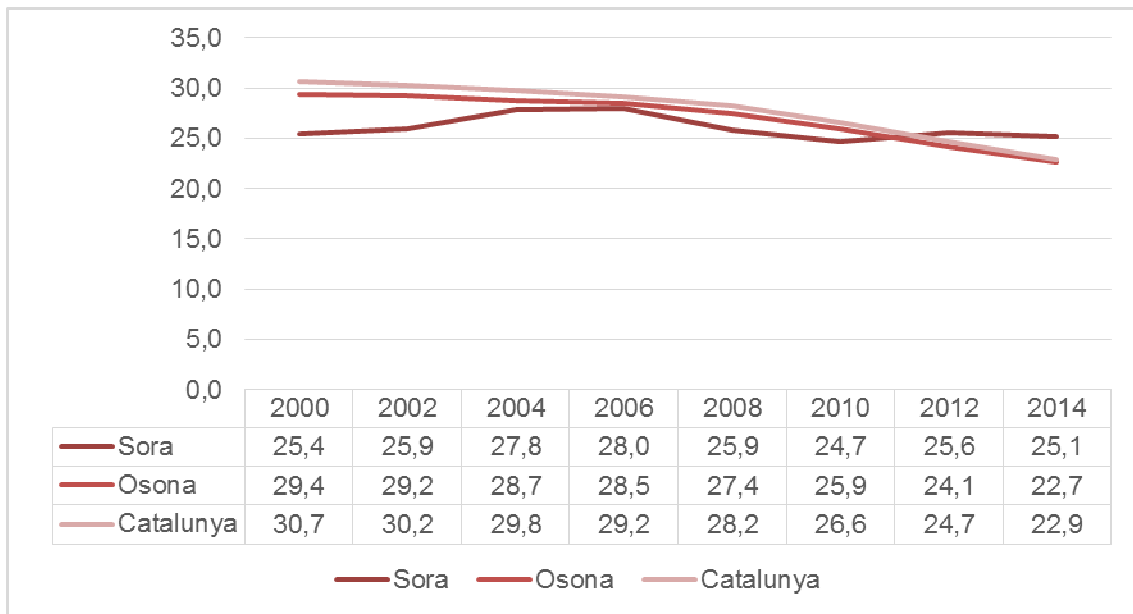
IDESCAT, Padró municipal d'habitants.

L'evolució de la població total ha anat variant en el període analitzat. Es pot observar que de l'any 2000 a l'any 2002 hi ha el mateix nombre d'habitants en el municipi. En canvi l'any 2004 comença a augmentar la població situant-se l'any 2005 en 213 habitants. Posteriorment torna a decreixer la població fins a 2008 any que torna a augmentar fins l'any 2010. Després s'observa de nou una tendència decreixent fins a l'any 2014 augmentant de nou l'any 2015, amb els 184 habitants del municipi. Així doncs, el municipi no ha variat en gran mesura el seu nombre d'habitants, situant-se en xifres similars tot i que mostrant diverses tendències de creixement i decreixement al llarg del període analitzat. Pel que fa l'evolució de la població juvenil s'observa que es dona un augment fins a l'any 2004 any en el qual hi ha 57 habitants d'entre 15 i 34 anys i posteriorment decreix la població juvenil fins l'actualitat, situant-se l'any 2014 en 44 joves al municipi. Per tant, la població juvenil tampoc ha variat en gran mesura al llarg del període analitzat.

L'evolució del percentatge juvenil a Sora (gràfica 27) s'observa que es dona de manera irregular a diferència d'Osona i Catalunya. Possiblement aquest fet és degut a la poca quantitat de població del municipi que fa que la taxa sigui més sensible. Es pot observar que a l'any 2014 la taxa juvenil de Sora és d'un 25,1% mentre que a Osona és d'un 22,7% i a Catalunya d'un 22,9%. Per tant a l'any 2014 el percentatge juvenil a Sora és més elevat que no pas als altres territoris analitzats. En aquest context, es pot observar que la taxa tant a Osona com a Catalunya segueix una tendència decreixent mentre que a Sora no es dona aquesta tendència.

Es pot observar que la taxa juvenil a Sora va en augment fins a l'any 2006, any en el qual comença a decreixer fins a l'any 2010. A l'any 2010 el percentatge juvenil augmenta fins l'any 2012 i posteriorment tornar a decreixer a l'any 2014. Per tant aquesta taxa no ha seguit una tendència marcada, degut possiblement a la sensibilitat d'aquesta. Així doncs, mentre que a Osona i a Catalunya hi ha una tendència decreixent a Sora no es dona aquesta tendència situant-se en un percentatge juvenil més elevat que ambdós territoris.

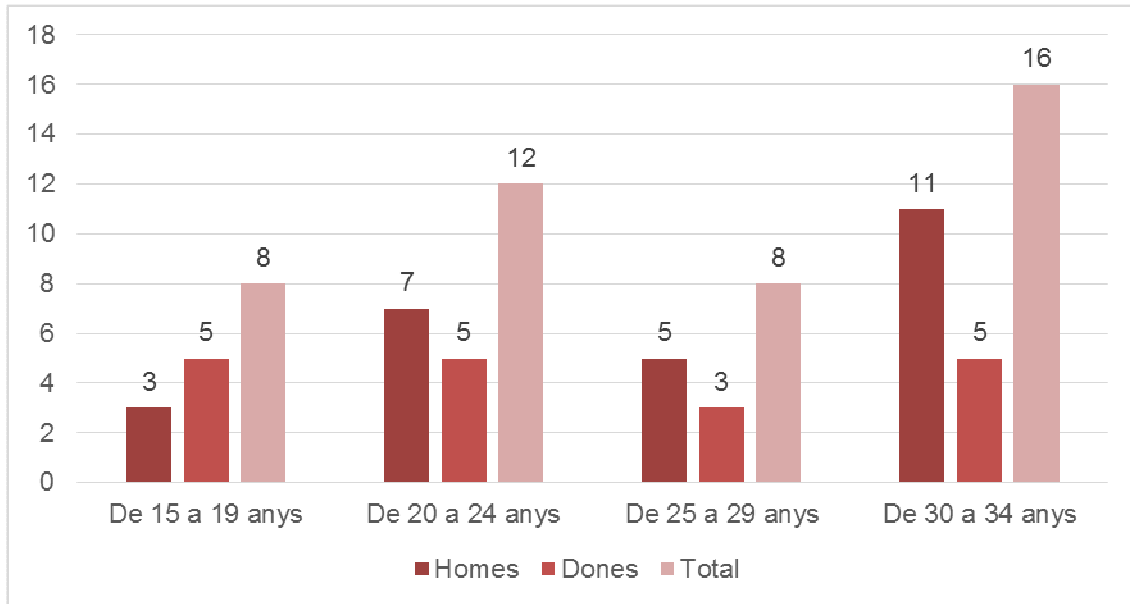
Gràfica 27. Evolució del percentatge juvenil a Sora, Osona i Catalunya (2000-2014)



Font: IDESCAT, Padró municipal d'habitants.

La població juvenil a Sora es concentra en el grup d'edat de 30 a 34 anys amb 16 joves. En segon lloc, es troba el grup d'edat de 20 a 24 anys amb 12 joves. Per últim hi ha 8 joves respectivament del grup d'edat de 15 a 19 anys i el grup d'edat de 25 a 29 anys. En el grup d'edat de 30 a 34 anys hi ha 6 homes més en relació a les dones mentre que als altres grups les variacions entre homes i dones són més lleus.

Gràfica 28. Població jove per grups d'edat i sexe a Sora (2014)

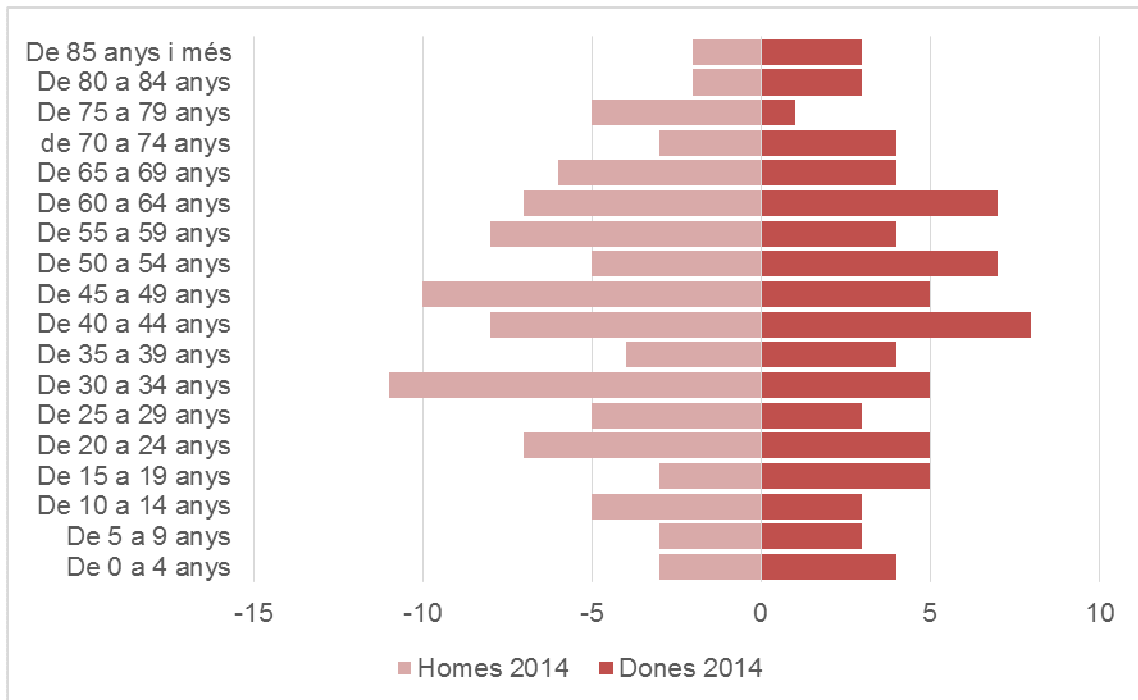


Font: IDESCAT, Padró municipal d'habitants.

Així doncs, no hi ha grans variacions de concentració juvenil entre grups d'edat mentre que tampoc s'observa cap concentració de joves per sexes.

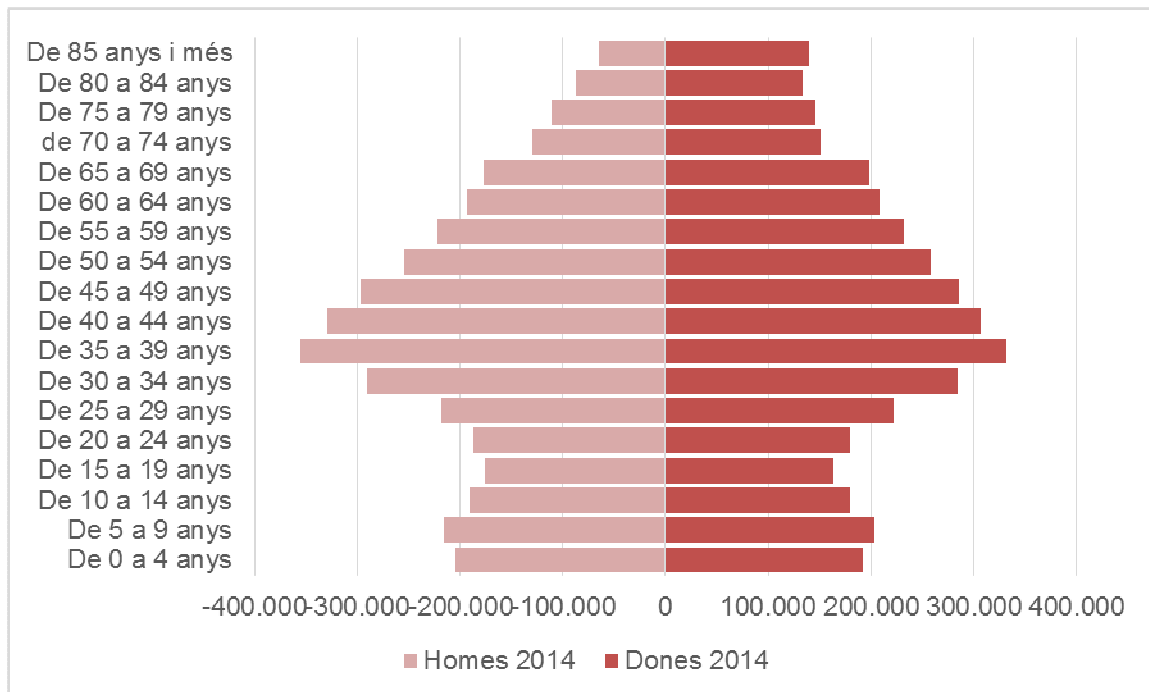
La piràmide d'edats de Sora és una piràmide regressiva així com la de Catalunya. La piràmide de Sora de l'any 2014 comparativament a la de Catalunya l'any 2014 mostra que la població infantil a Catalunya és inferior a la juvenil mentre que a Sora es dona la tendència contrària. A Sora la població juvenil és lleugerament superior a la infantil. De la mateixa manera s'observa la concentració de població adulta a Sora te una tendència diferent a la de Catalunya. A Sora s'observa que la població de 30 a 49 anys, que són els grups d'edat amb un major gruix de població a Catalunya, tendeixen a tenir una estructura irregular on per exemple el grup d'edat de 30 a 34 anys concentra un gran gruix de població mentre el grup d'edat de 35 a 39 anys és molt inferior de l'anterior. Així doncs, no s'observa la mateixa tendència que a Catalunya pel que fa la població adulta. Tot i així s'aprecia que la gent gran a Sora és el col·lectiu que concentra un menor nombre de població fet que també es dona a Catalunya.

Gràfica 29. Piràmide d'edats de Sora (2014)



Font: IDESCAT, Padró municipal d'habitants.

Gràfica 30. Piràmide d'edats de Catalunya (2014)



Font: IDESCAT, Padró municipal d'habitants.

Així doncs, es pot observar que hi ha un gruix inferior de població infantil, la tendència de la població jove és similar a la de Catalunya, la població adulta

concentra el major nombre de població tret que es dona de manera irregular i per últim la gent gran igual que a Catalunya són els grups d'edat amb menys concentració de població.

4.7 Panoràmica de la joventut d'Orís i el Bisaura

En aquest capítol s'analitzen dades quantitatives i qualitatives que aporten informació respecte de les 7 dimensions en matèria de joventut que estableixen La joventut catalana al segle XXI (Generalitat de Catalunya, 2009) i el Pla Nacional de Joventut de Catalunya 2010-2020 (Generalitat de Catalunya, 2010). Aquestes dimensions són l'educació, l'ocupació, l'habitatge, la salut, la participació, la cultura i l'oci inclusiu, i la cohesió social i la vertebració territorial.

En la present diagnosi del pla mancomunat de joventut d'Orís i el Bisaura, la joventut es concep com l'etapa vital compresa entre els 12 i els 29 anys. La joventut és un període del cicle vital durant el que es produeixen un seguit de transicions a través de les quals les persones joves passen de l'etapa adolescent a la maduresa.

Tanmateix, en el context actual, alguns d'aquests processos vitals es poden dur a terme de manera més tardana, com són els casos de l'obtenció d'una feina estable o de l'emancipació domiciliària. En aquestes situacions específiques, la joventut s'estudiarà des de la franja dels 12 als 34 anys.

Educació

El PNJCat exposa que l'educació ocupa un paper cabdal en el desenvolupament de la persona. De fet, les polítiques educatives incideixen en el cicle vital de les persones joves des d'una doble vessant. D'una banda, l'elecció dels estudis i els resultats acadèmics encaminen la trajectòria dels i les joves en el món laboral. D'altra banda, l'aprenentatge d'habilitats i d'actituds influeixen la configuració d'identitats i el desenvolupament personal de les persones joves. En conseqüència, el PNJCat considera que les polítiques educatives són una eina determinant per incidir en les trajectòries vitals de les persones joves. És per això que ocupen un paper central en el conjunt de les polítiques de joventut en tant que estan relacionades i connectades amb bona part de les estratègies que han de permetre abordar la resta de reptes del PNJCat.

El pla mancomunat de joventut d'Orís i el Bisaura concep la joventut com el conjunt de persones d'entre 12 i 29 anys. En conseqüència, les institucions educatives en les que es centra l'anàlisi són les que imparteixen l'Educació Secundària Obligatoria (ESO), el Batxillerat, els Cicles Formatius de Grau Mitjà i Superior (CFGM i GFGS), els Programes de formació i inserció (PFI) i les universitats. Tanmateix, de les institucions esmentades, a Orís i al Bisaura sols s'imparteix l'ESO. En conseqüència, l'anàlisi de les institucions es centra en l'institut de Sant Quirze.

L'IES Bisaura és un centre de caràcter públic que no imparteix Batxillerat ni CFGM o CFGS. La taula 1 mostra l'evolució de l'alumnat, els grups i el personal docent d'aquest centre en el període del curs 2003/04 al 2012/13. Com es pot observar al llarg del període analitzat ha augmentat l'alumnat del centre fins al curs 2005/06 on hi ha 136 alumnes. A partir d'aquest any decreix l'alumnat fins el curs 2007/08. El curs 2008/09 torna a augmentar amb 112 alumnes per tornar a decreixer el curs següent. El curs 2010/2011 es situa amb 106 alumnes i el curs següent amb 128 alumnes tornant a augmentar l'alumnat del centre educatiu. El curs següent es situa en 113 alumnes baixant el nombre d'alumnes de nou. Així doncs, s'observa que l'alumnat a l'IES Bisaura no segueix una tendència sinó que el seu nombre d'alumnes va augmentant i minvant. Aquests es situen entre els 100 alumnes i els 136 alumnes, així doncs, hi ha una variació de 36 alumnes d'entre l'any en el qual hi ha hagut més alumnat i el que menys.

Pel que fa els grups de l'institut s'observa una variació entre 4, 5 o 6 grups d'alumnes. Aquests no necessàriament van relacionats amb el nombre d'alumnes ja que els anys en els quals hi ha hagut més alumnat, per tant el 2004/05 i el 2005/06 hi havia 5 grups mentre que anys que n'hi havia menys com el 2003/04 o el 2008/09 n'hi havia 6.

S'observa que el nombre de personal docent si que és superior quan hi ha un major nombre de grups en el centre. Així doncs, quan els grups d'alumnes han estat 6 hi ha hagut un nombre elevat de personal docent des de 17, 18 o bé 19. De la mateixa manera quan han estat 5 grups els docents del centre han estat o bé 14, 15 o bé 16. Per últim, quan han estat 4 grups els docents del centre han sigut 11.

Taula 1. Centres d'educació secundària, alumnat, grups i personal docent a Sant Quirze de Besora (curs 2003/04 – 2012/13)

Sant Quirze de Besora	03/04	04/05	05/06	06/07	07/08	08/09	09/10	10/11	11/12	12/13
Centres d'educació secundària	1	1	1	1	1	1	1	1	1	1
Total alumnat	120	131	136	117	106	112	100	106	128	113
Grups	6	5	5	4	5	6	5	5	6	5
Personal docent	17	14	14	11	16	19	16	16	18	15

Font: Departament d'ensenyament

Així doncs, s'observa que mentre la formació de grups dins del centre no guarda relació amb el nombre d'alumnes, la quantitat de docents que hi ha sí que es veu relacionat amb el nombre de grups. Per altra banda, tampoc s'observa una relació entre el nombre d'alumnes i el nombre de docents, que sembla estar més aviat relacionat amb el nombre de grups que té el centre.

La taula 2 mostra la taxa d'escolarització per 1000 habitants a Catalunya i a Osona entre els anys 2000 i 2012. La taxa d'escolarització informa sobre la població que es matricula a l'educació. Així doncs, en aquesta taula s'observa la taxa de persones que estan matriculades a l'educació obligatòria als 16 anys i aquelles que ho estan a l'educació no obligatòria als 17 anys. Per tant, ens permet veure la taxa d'escolarització en el pas de l'educació obligatòria a la no obligatòria i permet comparar a Catalunya i a Osona quina és la tendència respecte de l'abandonament escolar.

En primer lloc, es pot observar que les taxes d'escolarització d'Osona i de Catalunya i tant de 16 com de 17 anys van en augment. Així doncs, hi ha una tendència que hi hagi més joves de 16 anys matriculats a l'educació obligatòria així com de joves de 17 anys que es matriculin a l'educació no obligatòria. Tot i així es pot observar que aquesta taxa varia entre els joves de 16 anys i els joves de 17 anys en ambdós territoris. Així doncs, s'observa que hi ha un percentatge de joves que abandona l'escolarització en finalitzar-ne el període obligatori.

En analitzar l'evolució de la taxa d'escolarització als 16 anys, s'observa que a Catalunya passa d'un 82,72% al 2000 a un 88,99% al 2012. A Osona aquesta taxa passa d'un 76,51% l'any 2000 a un 92,71% l'any 2012. Així doncs, s'observa que si al 2000 la taxa d'escolarització era major a Catalunya que a Osona, al 2012 aquesta relació s'havia invertit. De fet, al llarg d'aquests anys, la taxa d'escolarització augmenta 6,3 punts a Catalunya però 16,2 punts a Osona.

Taula 2. Taxa específica d'escolarització per 1000 habitants a Catalunya i a Osona (2000-2012)

	Catalunya		Osona	
	Als 16 anys	Als 17 anys	Als 16 anys	Als 17 anys
2000	82,72	67,82	76,51	64,19
2001	81,84	69,01	78,98	64,36
2002	85,58	70,19	83,04	65,85
2003	86,29	70,86	82,2	67,26
2004	87,25	72,15	81,62	66,45
2005	85,44	71,88	81,71	67,14
2006	86,51	72,92	81,58	65,88

2007	87,85	73,54	85,02	66,82
2008	87,56	75,16	89,49	70,28
2009	89,28	77,79	92,89	76,86
2010	89,29	79,58	91,23	79,79
2011	89,94	81,37	90,92	83,53
2012	88,99	81,66	92,71	85,59

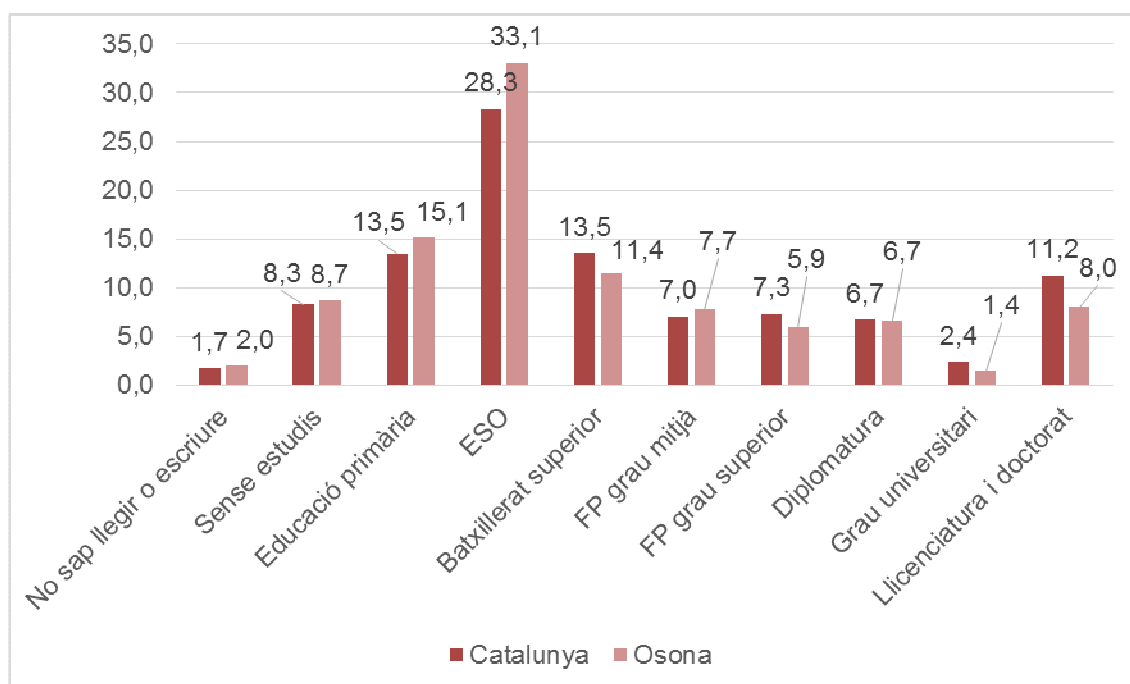
Font: IDESCAT, Indicadors socials territorials.

Aquesta tendència també es dona pels estudiants de 17 anys. Així, mentre que a Catalunya a l'any 2000 la taxa d'escolarització era major que a Osona, a l'any 2012 la relació també s'havia invertit.

Respecte del pas de l'educació obligatòria a la no obligatòria s'observa que hi ha una diferència percentual elevada entre els joves matriculats als 16 anys i els joves matriculats als 17 anys. Si es comparen els percentatges, s'observa que a l'any 2012 hi ha un 7,33% més de matriculats als 16 anys respecte els matriculats als 17 a Catalunya i a Osona és d'un 7,12%. Aquesta diferència percentual entre ambdues edats s'ha vist reduïda ja que a l'any 2000 aquesta era d'un 14,90% a Catalunya i un 12,32% a Osona. Així doncs, malgrat existeix l'abandonament escolar hi ha tendències positives per la seva reducció. Per altra banda, s'observa que a Osona hi ha xifres més altes d'escolarització que no pas a Catalunya.

La gràfica 31 mostra els últims estudis finalitzats per part de la població e Catalunya i d'Osona, en percentatge. Així doncs, la població que ha finalitzat els seus estudis a la ESO, es troba dins d'aquest grup. De la mateixa manera que la població que els ha finalitzat a l'educació primària es troba dins d'aquest grup.

Gràfica 31. Percentatge del nivell d'instrucció a partir de 16 anys a Osona i Catalunya



(2011)

Font: IDESCAT, Cens municipal d'habitants.

També es pot observar que la població que ha conclòs la seva educació a la ESO és d'un 33,1% a Osona mentre que a Catalunya aquest percentatge és d'un 28,3%. Pel que fa el Batxillerat superior també es dona aquest a tendència i de la mateixa manera que a la ESO ho fa amb un percentatge similar. A Osona hi ha un 11,4% de persones formades fins al Batxillerat superior i a Catalunya aquest percentatge és d'un 13,5%.

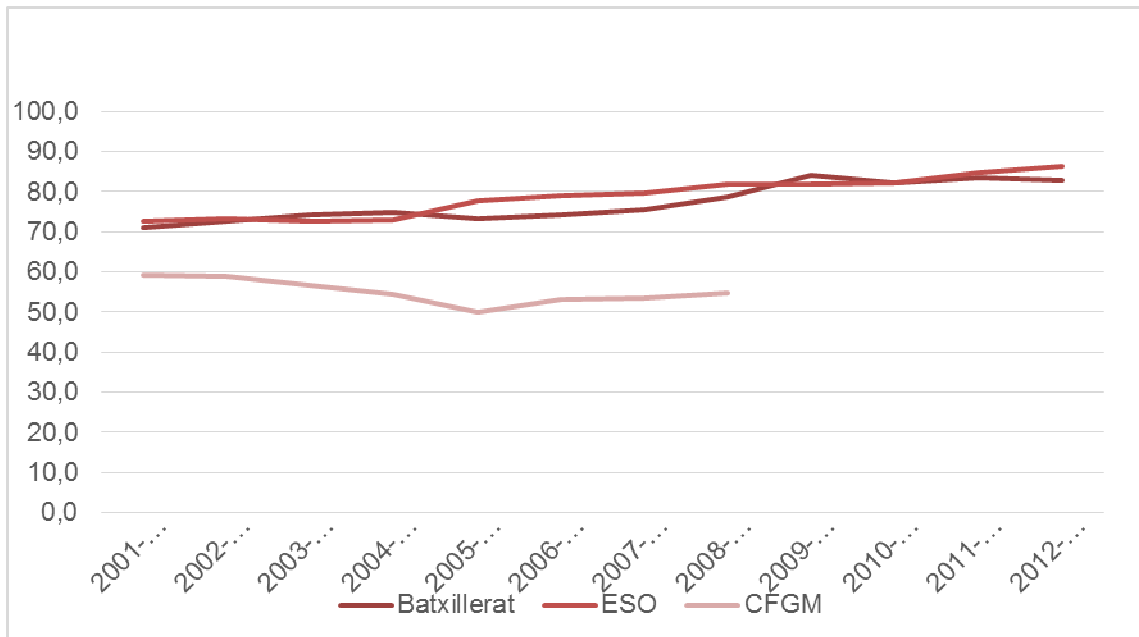
Per últim es pot observar que a Osona hi ha més població que ha estudiat fins el CFGM mentre que amb el CFGS és Catalunya. Hi ha el mateix percentatge de diplomats tant a Catalunya com a Osona. En canvi pel que fa els graduats universitaris és superior la població que ha conclòs la seva educació a Catalunya amb un 2,4% de graduats i a Osona amb un 1,4%. Els llicenciats i doctorats són també superiors a Catalunya amb un 11,2% de la població mentre que a Osona suposen un 8% de la població.

La gràfica 32 mostra el percentatge de graduats a batxillerat, l'ESO i a CFGM a Catalunya. Així doncs, aquesta gràfica indica el percentatge de persones que superen un curs respecte les persones matriculades. Aquestes dades no es poden obtenir a nivell comarcal ni a nivell municipal, és per això que es tracta amb dades de Catalunya.

Es pot observar que la taxa de batxillerat i ESO han seguit una tendència l'augment. Al curs 2001/02 la taxa de graduats a batxillerat era d'un 71,1% mentre que al curs 2012/13 aquesta taxa era d'un 83%. Així doncs, el nombre de persones graduades en batxillerat ha augmentat un 11,9% en el període analitzat. Pel que fa l'ESO s'ha passat d'una taxa del 72,8% el curs 2001/02 a un 86,5% el curs 2012/13. En el cas de l'ESO el nombre de graduats ha augmentat en un 13,7%.

Pel que fa els cicles formatius de grau mitjà no s'ha pogut obtenir dades posteriors al curs 2008/09. Tot i així s'observa que la taxa de graduació és inferior a la de batxillerat o ESO, les quals segueixen tendències similars així com el percentatge de graduació es similar. Els cicles formatius de grau mitjà en canvi no superen el 60% de graduació.

Gràfica 32. Evolució de la taxa de graduació de Batxillerat, ESO i Cicles Formatius de Grau



Mitjà a Catalunya (2001/02-2012/13)

Font: Generalitat de Catalunya, Observatori català de la joventut.

La tendència de la taxa de CFGM és decreixent fins al curs 2005/06, el curs següent s'inicia una tendència creixent de la taxa fins a situar-se en un 54,8%. Aquest percentatge no supera el percentatge inicial que es situava en un 59,2%. Així doncs, s'observa que la taxa de graduació a CFGM és inferior el curs 2008/09 que no pas al curs 2001/02. Tot i així, no es disposen de dades per conèixer com ha evolucionat la taxa.

La gràfica 33 mostra la taxa d'abandonament escolar per sexes en el període comprès entre l'any 2004 i l'any 2014. Com es pot observar la taxa segueix una tendència decreixent. Tot i així es pot veure que a partir de l'any 2006 hi ha un augment de la taxa fins l'any 2008 any en el qual torna a decreixer. Posteriorment es pot observar que hi ha un lleu augment l'any 2013, malgrat segueix la tendència minvant del percentatge. Així doncs, la taxa passa d'un 34,1% d'abandonament l'any 2004 a un 22,2% d'abandonament l'any 2014.

Gràfica 33. Taxa de persones entre 18 a 24 anys per sexes que abandonen els estudis



obligatoris a Catalunya (2000-2014)

Font: Generalitat de Catalunya, Observatori català de la joventut.

Hi ha una gran diferència entre sexes en aquesta taxa. Es pot veure que hi ha un 17,5% d'abandonament entre les dones a l'any 2014, en canvi els homes suposen un 26,7%. La diferència entre sexes d'aquesta taxa s'ha anat reduint al llarg del període analitzat però encara hi ha una gran diferència percentual entre sexes.

Ocupació

Dins del Pla Nacional de Joventut de Catalunya (PNJCat), l'ocupació s'entén com un element central respecte de la configuració de les identitats i de les trajectòries d'emancipació de les persones joves. La posició en el mercat laboral ve generalment determinada per la trajectòria educativa i la influència de les transicions d'emancipació domiciliària i familiar. De la mateixa manera, també afecta la posició social i les oportunitats de desenvolupament personal de les persones joves. En aquest context, el PNJCat encamina les polítiques ocupacionals pels joves a la millora de llurs oportunitats laborals, procurant així tant pal·liar les desigualtats socials com promoure la millora de la qualitat del treball.

Per tal d'analitzar l'ocupació juvenil es disposen de dades limitades a nivell municipal. Les dades disponibles sobre l'atur juvenil són dades d'atur juvenil registrat. Aquest atur reflexa les persones que estan registrades a les oficines del

servei d'ocupació de Catalunya. Cal tenir en compte a l'hora d'analitzar aquesta taxa que no reflexa del tot la realitat juvenil, perquè hi ha moltes persones que no estan registrades a les oficines del SOC. Sobretot no es registren les persones que no han obtingut mai la primera feina és per això que els joves són els més sensibles a no ser representats dins d'aquesta taxa.

La taula 3 mostra l'atur registrat per grups d'edat a tot el territori d'Orís i el Bisaura. S'observa que l'atur es representa en mitjanes anuals. Així doncs, aquesta taula mostra la suma de les mitjanes de les persones que estan registrades a l'atur als municipis d'Orís i el Bisaura. Per tant anualment l'any 2014 hi ha hagut una mitjana de 2,9 persones de 16 a 19 anys registrades a l'atur.

Taula 3: Atur registrat per grups d'edat a l'Orís i el Bisaura en mitjanes anuals (2014)

2014	Homes	Dones	Total
De 16 a 19 anys	1,7	1,1	2,9
De 20 a 24 anys	5,9	2,7	8,6
De 25 a 29 anys	4,2	12,3	16,4
De 30 a 34 anys	8,6	12,9	21,6
De 35 a 39 anys	6,5	7	13,5
De 40 a 44 anys	8,6	17,8	26,5
De 45 a 49 anys	11,3	14	25,3
De 50 a 54 anys	9,8	15,6	25,4
De 55 a 59 anys	12,3	28,7	40,8
De 60 anys i més	13,4	16,9	30,2

Font: IDESCAT, a partir de les dades del Departament d'Empresa i Ocupació.

La taula 3 mostra que el grup d'edat amb més atur registrat a l'Orís i el Bisaura és el grup d'edat de 55 a 59 anys amb una mitjana de 40,8 persones registrades a l'atur. De la mateixa manera en el grup d'edat de 60 anys i més hi ha una mitjana de 30,2 persones registrades. Els grups d'edat de 40 a 54 anys mostren xifres similars d'atur registrat, on a cada grup hi ha una mitjana de vora 25,7 persones registrades. En canvi, el grup d'edat de 35 a 39 anys és dels grups d'edat de persones adultes amb menys quantitat de persones registrades a l'atur dins del territori amb una mitjana de 13,5 persones anuals.

Dels grups juvenils s'observa com el grup d'edat de 30 a 34 anys hi ha una mitjana de 21,6 persones registrades a l'atur. Després es pot observar que el grup d'edat de 25 a 29 anys és el que té una mitjana més elevada on hi ha una mitjana de 16,4 persones registrades a l'atur. Posteriorment s'observa que hi ha el grup de 20 a 24 anys amb una mitjana d'atur registrat de 8,6 persones. En darrer lloc hi ha el grup d'edat de 16 a 19 anys amb 2,9 persones registrades. Així doncs, es pot observar que els grups d'edat amb més atur registrat augmenten en tant que augmenten l'edat. Aquest fet possiblement es dona perquè les persones joves no es registren a l'atur fins que tenen una primera feina.

Pel que fa la diferències entre sexes es pot observar que hi ha més atur registrat femení que no pas masculí. Si es sumen les mitjanes hi ha una mitjana total d'atur femení de 129 persones de mitjana de tots els grups d'edat i en canvi els homes sumen una mitjana de 82,3. En els grups d'edat juvenils s'observa que dels 16 als 20 anys hi ha més atur registrat masculí en lleu mesura. Mentre que a partir dels grups d'edat dels 25 anys fins als 34 anys hi ha un atur registrat femení notablement major.

La taula 4 mostra l'atur registrar per grups d'edat en percentatges en els diversos municipis d'Orís i el Bisaura. No s'han pogut disposar de dades de Vidrà, és per això que no figura en aquesta taula. Es pot veure que la taxa d'atur registrat més elevat és el de la província de Barcelona, amb una taxa d'un 16,64%, posteriorment es pot observar que Santa Maria és el municipi amb més atur registrat amb una taxa d'un 14,93%. Montesquiú també té una taxa d'atur registrat elevada que suposa el 13,58% i a Sant Quirze de Besora aquesta és del 12%. Els municipis amb menys atur registrat són Orís i Sora amb un 8,20% i un 7,06%.

Taula 4: Atur registrat en percentatges per grups d'edat (2015)

2015	Montesquiú	Orís	Sant Quirze de Besora	Santa Maria de Besora	Sora	Província de Barcelona
De 16 a 24 anys	14,29%	0,00%	18,00%	0,00%	20,00%	19,86%
De 25 a 34 anys	11,39%	8,00%	8,79%	14,29%	5,88%	13,71%
De 35 a 44 anys	5,00%	11,90%	6,19%	17,39%	7,14%	13,87%
De 45 a 54 anys	12,62%	6,25%	9,79%	0,00%	4,55%	17,12%
De 55 a 64 anys	32,43%	5,88%	27,67%	33,33%	7,69%	23,98%
TOTAL	13,85%	8,20%	12,00%	14,93%	7,06%	16,64%

Font: Programa Hermes, Indicadors.

A Montesquiú es pot observar que hi ha un 14,29% d'atur registrat en els grups d'edat de 16 a 24 anys. En el grup d'edat de 25 a 34 hi ha un percentatge del 11,39%. Ambdós percentatges són inferiors als de la província de Barcelona però són superiors a alguns municipis del mateix Orís i Bisaura. Com és el cas d'Orís que té percentatges molt inferiors, amb un 0% en el grup d'edat de 16 a 24 anys i un 8% amb el grup d'edat de 25 a 24 anys. A Sant Quirze de Besora en canvi es poden observar xifres força superiors als anteriors on en el grup d'edat de 16 a 24 anys hi ha un 18% de l'atur registrat i el grup de 25 a 34 anys té un percentatge de 8,79. A Santa Maria no hi ha atur entre els joves de 16 a 24 anys i en canvi en els joves de 25 a 34 anys hi ha un 14,29% d'atur. Per últim a Sora es poden observar xifres elevades d'atur registrat en el grup d'edat de 16 a 24 on hi ha un atur del 20% mentre que el grup de 25 a 34 anys és del 5,88%. Així doncs, es pot observar que no hi ha tendències generals en l'atur registrat juvenil on depenent del municipi es donen xifres molt diferents.

La taula 5 mostra l'atur registrat de l'any 2014 també en mitjanes anuals dins dels municipis d'Orís i el Bisaura. Aquesta taula s'analitzarà conjuntament amb la taula 5 que aporta la mateixa informació del 2005, permetent comparar quina ha estat l'evolució de l'atur registrat dins d'aquests sectors en cada municipi.

Taula 5: Atur registrat per sectors en mitjanes anuals (2014)

2014	Agricultura	Indústria	Construcció	Serveis	Sense ocupació anterior	Total
Montesquiú	0,8	18,7	2,8	34,9	2,3	59,4
Orís	0	7,3	1	8,2	0	16,4
Sant Quirze de Besora	5,3	29,8	16	59,7	3	113,8
Santa Maria de Besora	0,3	2,8	2,4	4,3	0,1	9,8
Vidrà	1	0,4	0	5,6	0,1	7,1
Sora	0	0,3	0	3,6	0,5	4,3

Font: IDESCAT, a partir de les dades del Departament d'Empresa i Ocupació.

Es pot observar que a Montesquiú el sector amb més atur registrat és el sector serveis on hi ha una mitjana de 34,9 persones registrades al llarg de l'any. Aquesta xifra l'any 2005 era de 8,5. S'observa que el 2005 a Montesquiú el sector en el qual hi

havia més atur registrat anualment era el sector de la indústria amb una mitjana de 29,3 persones registrades. Es pot observar que el sector de l'agricultura i la construcció no presenten grans canvis. Mentre que ha augmentat el nombre de persones registrades sense ocupació anterior de 0,1 l'any 2005 a 2,3 l'any 2014. Així doncs, es pot veure que a Montesquiu l'atur registrat ha augmentat d'unes 39,9 persones registrades anualment a 59,4 persones mentre que el pes de l'atur registrat ha passat de l'indústria a l'agricultura.

A Orís s'observa que l'atur registrat també ha augmentat en aquest període de temps, situant-se en una mitjana de 4,7 persones l'any 2005 a una de 16,4 l'any 2014. Tot i així es pot veure que no hi ha xifres elevades d'atur registrat en cap dels dos anys. A l'any 2005 es pot observar que hi ha una lleu concentració de les mitjanes anuals d'atur registrat en el sector industrial mentre que a l'any 2014 se li afegeix a aquest el sector serveis amb una mitjana de 8,2 d'atur.

Sant Quirze de Besora és el municipi amb més població, és per això que s'observen les xifres més altes d'atur registrat. En el període analitzat aquest passa d'una mitjana de 67,7 a una de 113,8 l'any 2014. Es pot veure que els sectors amb més atur l'any 2005 és el sector serveis amb una mitjana de 28 aturats i el sector industrial amb una mitjana de 32 aturats. A l'any 2014 aquestes xifres augmenten i el sector serveis passa a ser el sector amb més atur amb una mitjana de 59,7 aturats i el sector industrial amb una mitjana de 30 persones.

A Santa Maria de Besora s'observa que a l'any 2005 hi ha una mitjana de 8,2 persones registrades a l'atur mentre que a l'any 2014 n'hi ha 9,8. Es pot observar que la mitjana augmenta però no ho fa en gran mesura. A l'any 2005 l'atur registrat es concentra en el sector serveis que suposa la mitjana de 7,1 persones, mentre que a l'any 2014 es redueix a una mitjana de 4,3 persones i el sector industrial i de la construcció també es veuen perjudicats.

Taula 6: Atur registrat per sectors en mitjanes anuals (2005)

2005	Agricultura	Indústria	Construcció	Serveis	Sense ocupació anterior	Total
Montesquiu	0,3	29,3	1,8	8,5	0,1	39,9
Orís	0	2,9	0,1	0,8	1	4,7
Sant Quirze de Besora	0,8	32,1	5,3	28	1,6	67,7
Santa Maria de Besora	0,4	0,7	0	7,1	0	8,2
Vidrà	0,2	0,8	0	2,9	0	3,9

Sora	0	3,9	0,2	1,1	0	5,2
------	---	-----	-----	-----	---	-----

Font: IDESCAT, a partir de les dades del Departament d'Empresa i Ocupació.

La mitjana d'atur registrat a Vidrà l'any 2005 és de 3,9 persones, en canvi a l'any 2014 és de 7,1 persones. A l'any 2005 s'observa que el sector més afectat amb l'atur és el sector serveis i no s'observa molt d'atur en els altres sectors. L'any 2014 en el sector serveis en canvi es va donar una mitjana de 5,6 persones a l'atur mentre que de la mateixa manera que al 2005 els altres sectors no es veien molt afectats.

A Sora s'observa que s'ha reduït la mitjana de l'atur registrat passant d'un 5,2 l'any 2005 a un 4,3 l'any 2014. L'any 2005 el sector industrial es en el que hi havia més afectació d'atur però en canvi l'any 2014 ho és el sector serveis.

Així doncs, s'observa que en el municipi de Montesquiú ha augmentat la mitjana d'atur 19,5 persones menys que l'any 2005. A Orís aquesta xifra ha estat de 11,7. Mentre que a Sant Quirze de Besora ho ha fet en una mitjana de 46,1 persones més que l'any 2005. A Santa Maria l'augment de la mitjana en aquest període ha estat d'un 1,6. Per altre banda, a Vidrà hi ha 3,2 persones més registrades a l'atur. Per últim a Sora hi ha una reducció de 0,9 persones de l'atur.

Habitatge

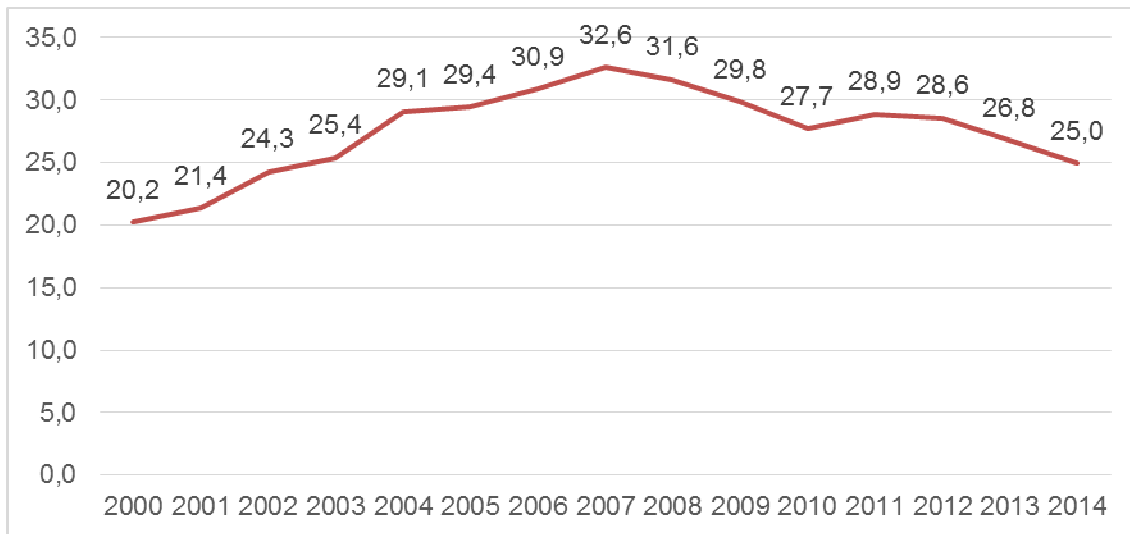
En el PNJCat, es considera el procés de transició domiciliària com una etapa fonamental en l'evolució cap a la vida adulta. Malgrat es consideri que el trencament de la linealitat en les transicions juvenils s'ha de fer amb certa cautela, es percep que l'accés a l'habitatge representa un punt d'inflexió en les trajectòries d'emancipació dels joves. En conseqüència, l'èxit en la transició domiciliària es converteix en un dels reptes principals de la joventut i és estudiat en aquest treball de diagnòsi.

L'emancipació juvenil a l'Orís i el Bisaura no es pot analitzar de forma quantitativa ja que no es disposen de dades al respecte. És per això que s'analitzen dades catalanes sobre la taxa d'emancipació domiciliària. Tot i així, qualitativament sí que es disposa d'informació sobre l'estat de l'emancipació juvenil al territori com es veurà més endavant.

En la gràfica 34 es pot observar l'evolució de la taxa de joves d'entre 16 i 29 anys que ja no viuen a la seva llar d'origen. Es pot observar que hi ha una evolució positiva de la taxa fins a l'any 2007, on des de l'any 2000 hi havia un 20,2% de persones emancipades d'aquesta franja d'edat mentre que l'any 2007 ho eren un 32,6% de les persones joves catalanes. Després d'aquest any es pot observar que la taxa fa una evolució negativa, on comença una tendència decreixent d'aquesta taxa fins a l'any 2014. A l'any 2014 aquesta taxa es situa al 25%, per tant aquesta taxa ha minvat un 7,6% en aquest període.

Com es pot observar de l'any 2007 a l'any 2010 comença la disminució d'aquesta taxa. A partir de l'any 2010 es pot veure que aquesta augmenta en lleu mesura fins a l'any 2011, any en el qual torna a decreixer la taxa fins a situar-s al 25% en el qual es troba a l'any 2014. Així doncs, malgrat hi ha una tendència decreixent al llarg d'aquest període s'observa que no és una constant durant tot el període.

Gràfica 34. Taxa d'emancipació domiciliària de joves d'entre 16 i 29 anys a Catalunya (2000-2014)



Font: Generalitat de Catalunya, Observatori català de la joventut.

Així doncs, s'observa que hi ha una tendència creixent de la taxa d'emancipació juvenil a Catalunya fins a l'any 2007. En aquest any comença a minvar el percentatge de persones joves emancipades donant-se lleus augments de la taxa.

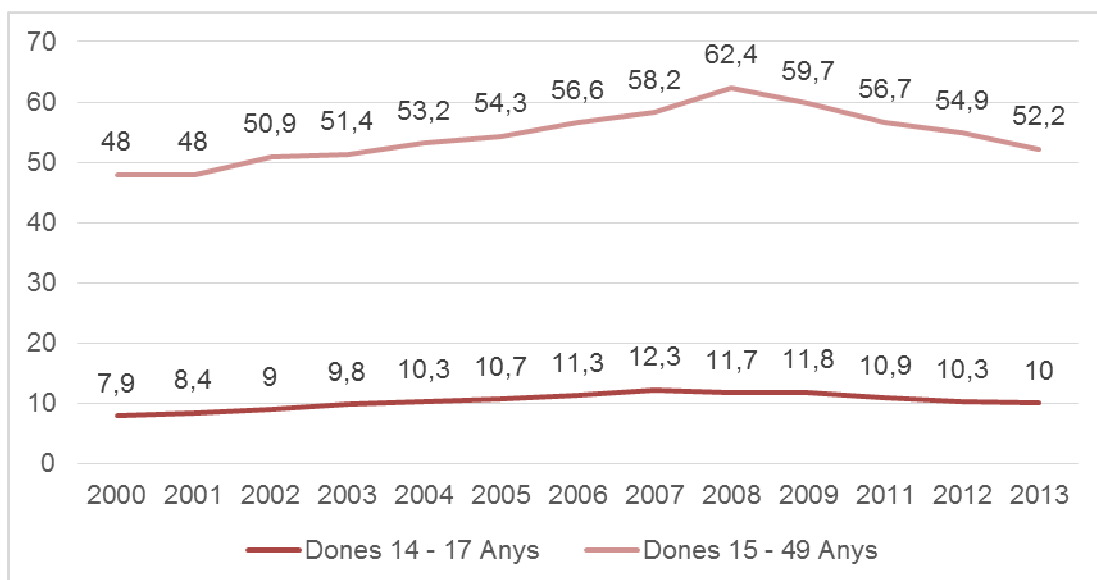
Salut

La salut juvenil és la dimensió del PNJCat que fa referència a la promoció dels hàbits de salut dels joves i a la prevenció de les conductes de risc que es poden donar dins d'aquest període vital. Aquesta doble vessant de la salut ve donada per la definició multidimensional que en recull el PNJCat, on la salut s'entén com un conjunt de benestar físic, mental i social. En conseqüència, les polítiques de salut dirigides a la població juvenil constitueixen un ampli ventall encaminat a fomentar els hàbits i els comportaments que han de permetre als joves desenvolupar una vida saludable. Tanmateix, com que no es disposa de dades específiques d'Orís i el Bisaura s'analitzaran les tendències que es donen en el sí de Catalunya.

La gràfica 35 informa de la taxa d'embarassos entre dones de 14 a 17 anys i dones de 15 a 49 anys. Aquesta taxa es calcula a través dels embarassos per 1.000 dones. Es pot observar que aquesta taxa entre les dones adolescents ha anat en augment de l'any 2000 a l'any 2007. La taxa a l'any 2000 es situava en un 7,9% mentre que l'any 2007 es situava en un 12,3% d'embarassos. A partir de l'any 2007 aquesta taxa comença a minvar situant-se l'any 2013 en un 10% un 2,3% menys que l'any 2007. Així doncs, la taxa ha anat en augment fins a l'any 2007 i a partir d'aquest any ha començat a decreixer fins situar-se en el 10% actual de la taxa.

Pel que fa la taxa d'embarassos entre dones de 14 a 49 anys s'observa que el percentatge és notòriament més elevat. Aquesta taxa va en augment fins a l'any 2008 situant-se en un 62,8% any en el qual decreix la taxa fins a l'any 2013 situant-se en un 52,2%. Així doncs, es pot veure que la taxa d'embarassos en aquesta franja d'edat segueix una tendència similar a les dones adolescents, tot i que amb percentatges més elevats i per tant, també canvis més significatius de la taxa.

Gràfica 35. Taxa d'embarassos per grups d'edat - Embarassos per 1.000 dones (2000-2013)



Font: Generalitat de Catalunya, Observatori català de la joventut.

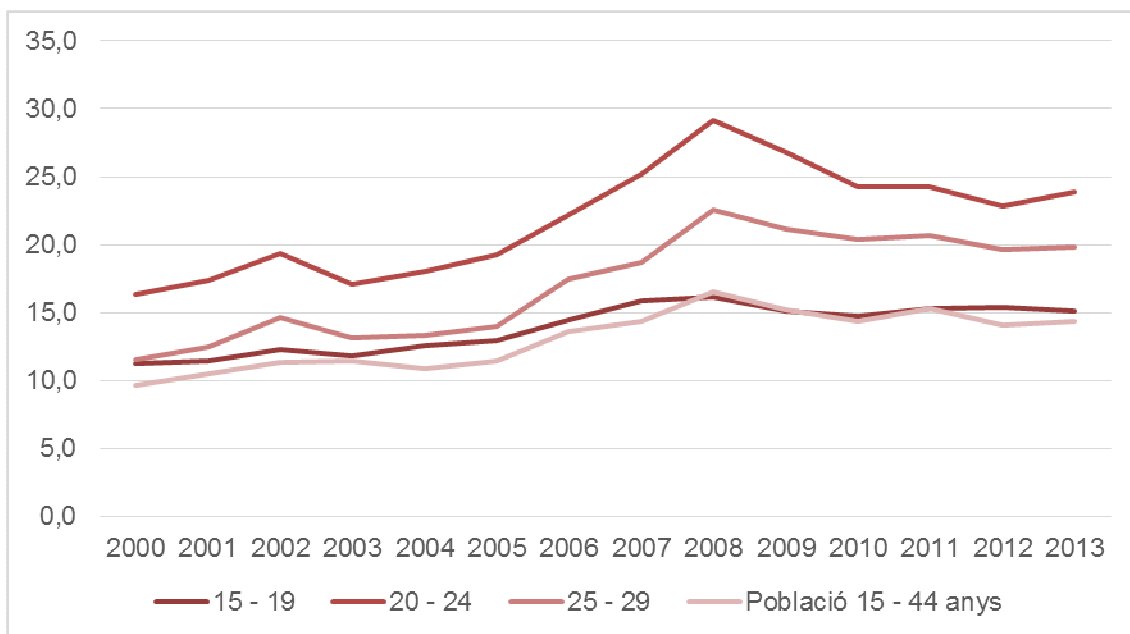
En aquesta gràfica s'ha pogut observar que la taxa d'embarassos adolescents ha començat a minvar i té una tendència decreixent des de l'any 2007 fins a l'actual any 2013. La taxa d'embarassos entre dones de totes les edats també ha minvat des d'aquest període.

La gràfica 36 informa de les interrupcions voluntàries de l'embaràs per grups d'edat de 15 a 19 anys, de 20 a 24 anys, de 25 a 29 anys i de dones de 15 a 44 anys. Es pot observar que el grup d'edat amb majors percentatges d'interrupcions de l'embaràs en el període analitzat és el grup d'edat de 20 a 24 anys. A l'any 2013 es situa en un 23,9% mentre que el grup d'edat de 25 a 29 anys es situa en un 19,8 i el grup d'edat

de 15 a 19 anys ho fa amb un 15,1%. En canvi, en el grup d'edat de les dones de 15 a 44 anys a l'any 2013 hi ha una taxa del 14,4%.

Es pot observar que en tots els casos així com amb la taxa d'embarassos hi ha una tendència positiva de la taxa fins a l'any 2008. A partir d'aquest any comença a decreixer la taxa en tots els grups d'edat. Tot i així es pot observar que en els grups d'edat de 15 a 19 anys i de 15 a 44 anys aquestes tendències es donen de manera més suavitzada. A l'any 2008 la taxa d'interrupcions de dones de 15 a 19 anys es situava en 16,1% i l'any 2013 és d'un 15,1%. En canvi, en el cas de les dones de 15 a 44 anys aquesta taxa l'any 2008 era d'un 16,5% i l'any 2013 d'un 14,4%. Pel que fa les dones de 20 a 24 anys a l'any 2008 la taxa era d'un 29,2%, com es pot observar percentatge força allunyat de les taxes anteriors, en canvi l'any 2013 aquest percentatge es situava en un 23,9%. A l'any 2008 entre les joves de 25 a 29 anys hi ha una taxa de 22,6% i a l'any 2013 minva fins als 19,8%. Per tant, com es pot observar hi ha una clara tendència decreixent de l'any 2008 a l'any 2013 però no es dona de la mateixa mesura en tots els grups d'edat.

Gràfica 36. Taxa d'interrupcions voluntàries de l'embaràs per grups d'edat - Interrupcions voluntàries de l'embaràs per 1.000 dones (2000-2013)



Font: Generalitat de Catalunya, Observatori català de la joventut.

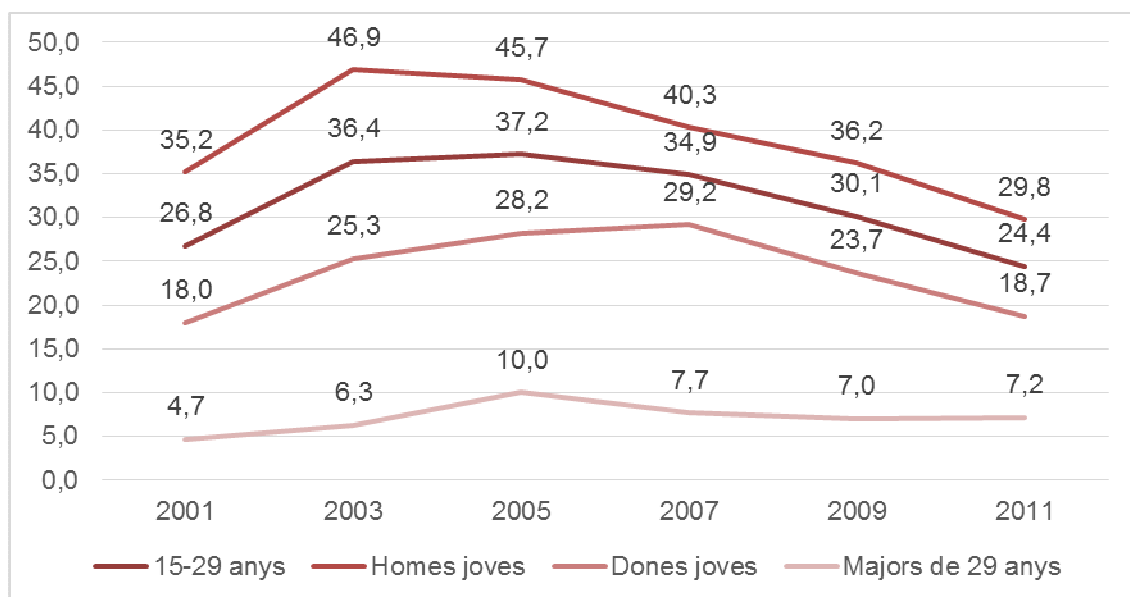
Per tant, els grups d'edat en el qual decreix més la taxa en el període analitzat de l'any 2008 a l'any 2013 són aquells amb les taxes més elevades. Així doncs, en el grup d'edat de 20 a 24 anys la taxa cau un 5,3%. En el cas del grup d'edat de 25 a 29 anys aquesta cau un 2,8%. Mentre que en el grup d'edat de 15 a 19 anys aquesta taxa cau un punt en el període del 2008 al 2013. Per últim la taxa del grup d'edat de 15 a 44 anys cau un 2,1%.

Així doncs, el grup d'edat amb un percentatge més elevat d'interrupcions de l'embaràs és el grup d'edat de 20 a 24 anys. En aquest grup d'edat també és en el que decreix més la taxa en el període del 2008 al 2013.

El consum de drogues a Catalunya ha seguit una tendència decreixent des de l'any 2003 entre els col·lectius juvenils (gràfica 37). Es pot observar que els joves entre 15 i 29 anys tenen un consum de drogues superior que no pas la població major de 29 anys. A l'any 2011 el consum entre la població jove es situava en un 24,4% mentre que la població major de 29 anys es situava en un 7,2%.

En el període analitzat s'observa que el consum d'estupefaents entre els joves ha anat en augment fins a l'any 2003, situant-se en un 36,4%. A partir d'aquest any s'inicia una tendència decreixent de la taxa, on el any 2011 es situa en un 24,4%. Cal esmentar que el consum masculí és notòriament més elevat que no pas al de les dones. Es pot veure que la taxa de consum d'homes joves l'any 2011 es situa en un 29,8% mentre que la taxa femenina és d'un 18,7%.

Gràfica 37. Taxa de consum de drogues en els últims 12 mesos per grups d'edat i sexe a

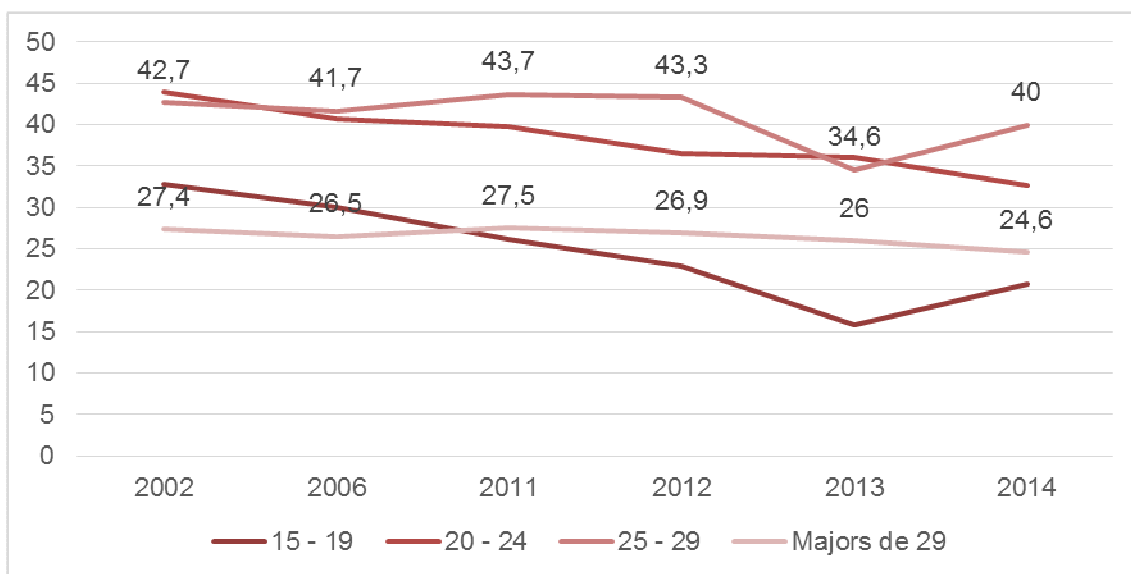


Catalunya

Font: Generalitat de Catalunya, Observatori català de la joventut.

Per tant, s'observa que la població juvenil consumeix més que no pas la població de més de 29 anys. Els homes joves tenen un consum de drogues més elevat que no pas les dones. Tot i així s'observa que hi ha una tendència decreixent de la taxa des de l'any 2003 en el cas dels homes joves.

El consum de tabac a Catalunya no segueix una tendència estable en tots els grups d'edat. A la gràfica 38 es veu que cada grup d'edat segueix tendències diferenciades dins del període analitzat.

Gràfica 38. Consum de tabac per grups d'edat a Catalunya (2000-2014)

Font: Generalitat de Catalunya, Observatori català de la joventut.

Així doncs, en el grup d'edat de 15 a 19 anys hi ha una tendència decreixent del percentatge fins a l'any 2013, any en el qual torna a augmentar la taxa situant-se en el 2014 amb un 20,8%. En canvi, el grup d'edat de 20 a 24 anys aquesta taxa segueix una tendència decreixent al llarg de tot el període, passant d'un 43,3% l'any 2002 a un 32,7% l'any 2014. En el grup d'edat de 25 a 29 anys hi ha un augment de la taxa fins a l'any 2012 on es situa en un 43,3% mentre que l'any següent aquesta decreix fins a un 34,6% per tornar a augmentar l'any 2014 fins a un 40%. Per últim el grup d'edat de majors de 29 anys s'observa que segueix una tendència més aviat estable, on l'any 2002 hi havia un percentatge d'un 27,4% i hi ha un lleu decreixement a partir de l'any 2011 situant-se en un 24,6%. Cal destacar que fins a l'any 2011 la població de 15 a 19 anys tenia un consum de tabac superior al dels majors de 29 anys però a partir d'aquest any el consum es redueix.

Per tant, els joves de 25 a 29 anys tenen un consum de tabac més elevat que no pas els altres grups d'edat. El segon grup d'edat amb més consum són els joves de 20 a 24 anys seguit dels majors de 29 i per últim des de l'any 2011 els joves de 15 a 19 anys.

Participació, cultura i oci inclusiu

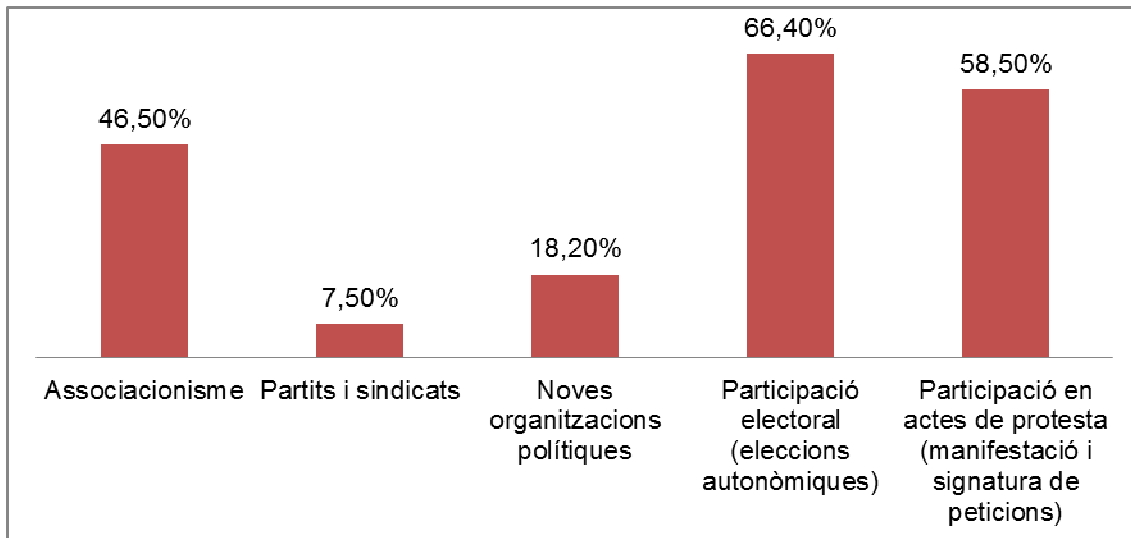
En el PNJCat, la participació es planteja no sols com una metodologia de treball sinó també com un objectiu a promoure a través de l'acció pública. De fet, es percep que, mitjançant el compromís amb allò col·lectiu, la persona es transforma a sí mateixa i millora la pròpia societat. L'enfortiment de la cultura participativa i del capital social

de la ciutadania des de les polítiques de joventut apareix doncs com un repte de futur. En conseqüència, es considera que cal promoure l'enfortiment de l'associacionisme juvenil per tal de reforçar la salut democràtica de la pròpia societat. D'altra banda, el PNJCat aborda el repte d'universalitzar la cultura i l'oci inclusivament des d'una concepció àmplia, on es fa referència a les activitats, a les practiques i produccions culturals i d'oci de les persones joves. En aquesta concepció s'incorporen les practiques o produccions estrictament percebudes com a culturals, com ho són la lectura, la música o l'espectacle, junt amb altres que poden assolir aquesta condició, com les noves tecnologies o els mitjans de comunicació. L'objectiu d'aquesta àmplia visió cultural és copsar les transformacions i la naturalesa de les persones joves en un temps on les identitats s'estructuren notablement a través de l'oci. A la present diagnosi, s'ha decidit presentar l'estudi de dades secundàries sobre participació i sobre cultura i oci inclusivament de manera conjunta. De fet, tractant-se de dos àmbits que han estat prioritzats pel grup motor, tant la cultura com la participació han sigut estudiades exhaustivament al llarg dels grups de discussió i per tant constitueixen la part central del capítol quart.

Per tal d'analitzar la participació a l'Orís i el Bisaura es durà a terme un anàlisi de les diverses entitats juvenil del territori a través de dades de caire qualitatiu. No es poden obtenir dades sobre participació a nivell quantitatiu així que es considera que a través d'una descripció de les diverses entitats juvenils es pot arribar a conèixer millor la realitat participativa juvenil dins del territori. Per altra banda, a nivell quantitatiu s'analitzaran quins són els canals participatius de major interès a Catalunya.

A l'any 2011 a Catalunya els joves d'entre 15 i 29 anys participaven en major mesura en les eleccions, amb un 66,40% de participació en aquest canal, i en els actes de protesta com ho poden ser les manifestacions i les signatures de peticions amb un 58,5% de participació en aquest caire de canals. L'associacionisme també té un percentatge de participació elevat, on el 44,5% dels joves d'entre 15 a 29 anys afirmen participar dins d'associacions. Es pot observar que les noves organitzacions polítiques tenen un percentatge de participació més elevat que no pas els partits i sindicats tradicionals. Els partits tradicionals i sindicats s'observa que els joves participen en un 7,5% mentre que en les noves organitzacions polítiques participa un 18,20% de la població juvenil.

Gràfica 39. Taxa de participació entre joves de 15 a 29 anys a Catalunya (2011)



Font: Generalitat de Catalunya, Observatori català de la joventut.

Així doncs, s'observa que els canals de participació més usats per la població juvenil són les eleccions així com la participació en actes de protesta. En segon lloc s'observa l'associacionisme com a canal més usat i canal que requereix més implicació que no pas els dos esmentats anteriorment.

Cohesió social i població nouvinguda

El PNJCat es planteja incidir en l'entorn i en el context social de les persones joves per tal d'enfortir llurs possibilitats de desenvolupament. Així, es considera que no sols s'ha d'incidir en la trajectòria vital de les persones joves i aquells factors que hi intervenen, sinó que també cal incorporar aquelles accions que contribueixin a avançar cap a un model de país i de societat més cohesionada, vertebrada territorialment, sostenible i inclusiva en les formes d'organització col·lectiva.

En el PNJCat existeixen quatre grans estratègies per fer front a aquest repte:

- Organització i distribució social del temps: incidir sobre l'organització dels temps de la vida quotidiana per tal de permetre a totes les persones joves de compaginar els diferents temps i treballs amb harmonia i benestar.
- Imatge social positiva de les persones joves: incidir sobre la imatge social del jovent i el tractament informatiu que rep.
- Igualtat, cohesió social i convivència: millorar la convivència i l'arrelament en l'àmbit interpersonal, comunitari i social.
- Sostenibilitat i vertebració territorial: avançar cap a una societat més vertebrada territorialment, més sostenible i més compromesa amb el medi ambient.

Al no poder obtenir dades quantitatives de les altres estratègies s'analitzarà la cohesió social i la convivència a l'Orís i el Bisaura. Tal i com s'assenyala en el PNJCat la cohesió social i la convivència no sols depenen de l'existència d'institucions democràtiques sinó que també depèn de les competències, els valors i les actituds de la seva ciutadania, la seva cultura cívica. El PNJCat 2020 pretén desenvolupar accions que facilitin l'adquisició d'aquestes competències, valors i actituds, així com incidir sobre els aspectes institucionals i socials que han de contribuir a assolir el repte plantejat.

La procedència de la immigració a Catalunya ha canviat en els darrers anys, on particularment amb el canvi de segle, la immigració d'origen espanyol s'ha substituït per la immigració d'origen estranger. En aquest context, en el PNJ – Cat es planteja un repte cabdal per a les polítiques de joventut per construir una societat socialment cohesionada, acollidora i oberta, capaç de fer prevaler la idea de ciutadania per damunt d'altres elements d'identitat.

La població estrangera juvenil a l'Orís i el Bisaura tal i com es pot observar a la taula 7 ha seguit diverses tendències en funció de cada municipi. Tot i així es pot observar que als municipis més petits les taxes de població juvenil estrangera són més sensibles en relació als que tenen un major gruix de població. És per això que la taxa pot passar d'un 13,9% a un 0% en dos anys per exemple. Aquest fet es deu a que hi ha un baix gruix de població jove i per tant, un habitant pot canviar notòriament la taxa.

Taula 7: Taxa de població juvenil estrangera a l'Orís i el Bisaura (2004-2014)

	2004	2006	2008	2010	2012	2014
Montesquiu	11,4	13,8	18,5	21,0	17,9	15,6
Orís	3,5	5,5	4,6	5,6	3,1	0,0
Sant Quirze de Besora	11,2	14,5	19,5	23,4	21,8	18,5
Santa Maria de Besora	10,3	9,8	7,9	13,9	0,0	0,0
Vidrà	2,7	8,1	8,9	10,3	10,5	7,0
Sora	14,0	14,8	4,4	6,4	2,2	2,3
Osona	15,1	19,2	20,8	22,4	20,3	17,9
Catalunya	15,5	21,2	25,2	26,9	26,5	24,3

Montesquiu és un dels municipis d'Orís i el Bisaura amb més població juvenil estrangera. A l'any 2014 hi ha un 15,6% de població juvenil de Montesquiu que és estrangera. Aquesta taxa al llarg del període analitzat ha anat en augment fins a l'any 2010 situant-se en un 21%. A partir d'aquest any la taxa comença a decreixer fins a

l'any 2014. A Orís la taxa de població estrangera és notòriament baixa en relació als altres municipis d'Orís i el Bisaura. Aquesta taxa es pot observar que va en augment fins a l'any 2010 seguint la tendència de Montesquiu, amb un lleu decreixement l'any 2008, però a Orís aquesta taxa és del 5,6%. A partir de l'any 2010 es pot observar com minva el percentatge fins a situar-se en un 0% de la població jove estrangera. Sant Quirze de Besora és el municipi amb el percentatge més elevat de població estrangera juvenil, similar a la mitjana catalana o comarcal. A Sant Quirze a l'any 2014 s'observa un percentatge del 18,5% mentre que a Osona aquest és d'un 17,9% i a Catalunya és del 24,3%. Així doncs, la taxa de població juvenil estrangera a Sant Quirze és superior a la taxa comarcal l'any 2014 i inferior a la catalana. La tendència de la taxa en el període analitzar és creixent fins l'any 2010 situant-se en un 23,4% i posteriorment minva fins a situar-se en l'actual 18,5%. A Santa Maria de Besora així com a Orís es pot observar que la taxa és molt sensible, possiblement a causa del poc gruix de població del municipi. La taxa de població estrangera juvenil es pot veure com segueix una tendència irregular fins a l'any 2010, any en el qual es situa en un 13,9% de població estrangera per posteriorment al cap de dos anys passar a haver-hi un 0%. En el cas de Vidrà la taxa es pot observar que augmenta fins a l'any 2012, a diferència dels altres municipis del territori que ho fan fins a l'any 2010. A partir de l'any 2012 sembla que la taxa inicia una tendència decreixent, situant-se l'any 2014 amb un 7% de població estrangera juvenil. A Sora aquesta taxa també és força elevada en relació als altres municipis. Tot i així s'observa que la taxa passa d'un 14% l'any 2004 fins a un 2,3% l'any 2014. Així doncs, es pot veure que hi ha una reducció notòria de la població estrangera juvenil al municipi en el període analitzat.

Els municipis de Montesquiu i de Sant Quirze de Besora són els municipis amb un percentatge més elevat de població estrangera juvenil amb percentatges similars a la mitjana comarcal o catalana. En canvi, s'observa que els municipis d'Orís, Santa Maria de Besora, Vidrà i Sora presenten percentatges de població estrangera juvenil reduïts els últims anys.

La procedència de la població estrangera a Montesquiu (taula 8) és majoritàriament de procedència africana amb 49 persones procedents d'aquest continent. En segon lloc, s'observa que els estrangers residents al municipi procedeixen de la resta de països de la Unió Europea. Hi ha 8 persones que provenen del continent americà que a l'any 2014 resideixen a Montesquiu. Només tres habitants són de la resta d'Europa i un habitant del municipi és asiàtic. S'observa com hi ha 9 homes africans més que no pas dones. Tot i així, hi ha gruixos similars d'homes i dones estrangers.

Taula 8: Procedència de la població estrangera a Montesquiu (2014)

Montesquiu	Homes	Dones	Total
Resta Unió Europea	10	9	19
Resta d'Europa	0	3	3

Àfrica	29	20	49
Amèrica	5	3	8
Àsia	0	1	1

Font: IDESCAT, Padró municipal d'habitants.

A Orís es pot observar que hi ha un gruix de població estrangera reduït respecte Montesquiú. La procedència dels estrangers del municipi són majoritàriament del continent americà i de la resta de la unió europea. Hi ha un africà i una asiàtica dins del municipi. S'observa que de la població procedent d'Amèrica 5 de les persones estrangeres són dones. Hi ha més dones estrangeres que no pas homes, 7 estrangeres són dones mentre que hi ha 3 homes estrangers al municipi a l'any 2014.

Taula 9: Procedència de la població estrangera a Orís (2014)

Orís	Homes	Dones	Total
Resta Unió Europea	1	1	2
Resta d'Europa	0	0	0
Àfrica	1	0	1
Amèrica	1	5	6
Àsia	0	1	1

Font: IDESCAT, Padró municipal d'habitants.

A Sant Quirze de Besora es pot observar que la procedència de la població estrangera del municipi l'any 2014 és africana així com de la resta de la unió europea. En menor mesura hi ha població procedent del continent americà i de la resta d'Europa. En últim lloc hi ha població asiàtica. Es pot observar que de la població de procedència africana 63 són homes mentre que 37 són dones. De la població procedent de la resta de la unió europea 40 són homes i 30 són dones. Així doncs, s'observa que en aquests dos grups hi ha més població estrangera masculina que no pas femenina.

Taula 10: Procedència de la població estrangera a Sant Quirze de Besora (2014)

Sant Quirze de Besora	Homes	Dones	Total
Resta Unió Europea	40	30	70
Resta d'Europa	4	7	11
Àfrica	63	37	100

Amèrica	14	15	29
Àsia	2	2	4

Font: IDESCAT, Padró municipal d'habitants.

A Santa Maria de Besora l'any 2014 hi ha dues persones procedents d'Àfrica, dues persones procedents d'Amèrica i una persona que pertany a la resta de la Unió Europea. De les persones procedents d'Amèrica ambdues són dones.

Taula 11: Procedència de la població estrangera a Santa Maria de Besora (2014)

Santa Maria de Besora	Homes	Dones	Total
Resta Unió Europea	1	0	1
Resta d'Europa	0	0	0
Àfrica	1	1	2
Amèrica	0	2	2
Àsia	0	0	0

Font: IDESCAT, Padró municipal d'habitants.

A Sora (taula 12) hi ha 4 persones procedents de la resta de la Unió Europea i 4 persones que procedeixen del continent americà. Mentre que hi ha una persona de la resta d'Europa. De les persones procedents d'Amèrica totes són dones.

Taula 12: Procedència de la població estrangera a Sora (2014)

Sora	Homes	Dones	Total
Resta Unió Europea	2	2	4
Resta d'Europa	0	1	1
Àfrica	0	0	0
Amèrica	0	4	4
Àsia	0	0	0

Font: IDESCAT, Padró municipal d'habitants.

A Vidrà a l'any 2014 hi ha 5 persones estrangeres al municipi de procedència americana de les quals 3 són homes i 2 són dones. Hi ha dues persones de procedència africana i dues persones que procedeixen de la resta de la Unió Europea.

Taula 13: Procedència de la població estrangera a Vidrà (2014)

Vidrà	Homes	Dones	Total
Resta Unió Europea	1	1	2
Resta d'Europa	0	0	0
Àfrica	1	1	2
Amèrica	3	2	5
Àsia	0	0	0

Font: IDESCAT, Padró municipal d'habitants.

4.8 Les prioritats dels joves

Els participants al grups de discussió en la fase de diagnosi van optar per prioritzar la promoció de la participació juvenil, l'accés a la cultura i a un oci inclusiu, l'enfortiment de l'educació i la promoció de l'emancipació domiciliària. Aquestes són les dimensions en les quals els joves creuen que els Ajuntaments mancomunats i els demés poders públics haurien de concentrar els seus esforços per tal de millorar les condicions de vida de la joventut a Orís i al Bisaura durant els propers anys.

Així doncs, en el present bloc es descriuen i es detallen les principals necessitats detectades al llarg de la fase de diagnosi i les principals propostes que es desenvolupen en aquesta fase lligades a aquestes necessitats. Les necessitats i les principals propostes s'estructuren d'acord amb els eixos prioritzats en la fase de diagnòstic.

En la redacció de cadascuna de les necessitats que es presenten a continuació, es destaca primerament la necessitat, descrivint-la en detall i destacant en alguns casos altres necessitats més específiques. En segon terme, es destaquen les principals propostes o idees de millora que han sorgit al llarg del treball de camp realitzat.

Finalment, s'expressa que a causa de la concentració de les activitats juvenils al municipi de Sant Quirze de Besora, cada cop que s'empri "l'Ajuntament" sense especificar, s'estarà fent referència al d'aquest municipi.

Promoure la participació juvenil a Orís i al Bisaura

· Cal donar suport a la participació dels joves.

Dins del grup de discussió de 17 a 24 anys, es percep que l'Ajuntament és reticent a l'hora d'afavorir la participació dels joves al municipi. S'expressa que quan els joves organitzen una activitat, l'Ajuntament tendeix a queixar-se de la manera en què els joves la duen a terme. Hi ha la percepció que l'Ajuntament està acostumat al funcionament de la comissió de festes, que està constituïda per gent més gran i realitza activitats per a persones de més edat. En canvi, es creu que els joves de vegades no són tant responsables i que això provoca que l'Ajuntament es queixi de com aquests desenvolupen les seves activitats.

De manera similar, es percep que dins el municipi es tendeix a associar el jove a una font de problemes. Els joves del grup de discussió creuen que quan s'organitza alguna activitat juvenil la gent gran va a l'Ajuntament i es queixa. Es recull doncs la sensació que la joventut molesta dins del municipi.

· Possible abordatge de les necessitats

Els joves creuen que caldria modificar la percepció que la majoria de la població del municipi té dels joves. S'expressa que la joventut és un procés d'aprenentatge i aquest també s'ha de donar a partir de la participació i de l'organització d'activitats. Es proposa organitzar trobades amb l'Ajuntament i amb els veïns per modificar aquesta percepció i aconseguir que aquests donin suport a les activitats i a la participació dels joves al municipi.

· Cal incloure els joves d'Orís a les activitats mancomunades

Al grup de discussió de 17 a 24 anys s'exposa que els joves d'Orís no participen gairebé mai de les activitats que es duen a terme a Sant Quirze de Besora. S'expressa que a causa de la proximitat amb Torelló, els joves d'Orís acostumen a tenir les respectives colles al poble del costat.

En la mateixa línia, en aquest grup de discussió s'exposa que no hi ha gaire sentiment de pertinença al conjunt que conformen Orís i el Bisaura. S'expressa que aquest sentiment és necessari per tal d'impulsar-ne la vida associativa. El Bisaura té una realitat geogràfica, social i històrica pròpia, amb el fet que al tenir un sol institut tots els joves dels diferents pobles es coneixern i interrelacionen entre ells. En canvi, Orís està fora d'aquesta realitat ja que geogràficament no està dins el Bisaura ni els seus joves van a l'institu SI Bisaura.

· **Possible abordatge de les necessitats**

Es creu que els Ajuntaments s'han d'encarregar de promoure la coordinació dels municipis que impulsen el pla mancomunat. Es considera que els joves d'Orís seguiran sense anar a Sant Quirze de Besora si no hi ha una raó que ho justifiqui. Per tant, s'expressa que cal seguir promovent activitats juvenils conjuntes per tal que la joventut d'Orís i el Bisaura s'interrelacioni i es conformi així un major sentiment de pertinença i de comunitat.

En cas contrari, es proposa repensar la necessitat d'incloure Orís en aquest pla mancomunat de joventut.

· **Manca un espai de trobada juvenil**

A tots els grups de discussió es diagnostica que manquen espais de trobada juvenil al territori. En canvi, la percepció d'aquesta necessitat i de com s'ha d'abordar varia segons el grup de discussió.

En els grups de discussió de 17 a 24 anys i de 25 a 29 anys s'exposa que actualment no hi ha espais juvenils de trobada al municipi, si bé fa uns anys n'hi havia hagut, tant de titularitat pública com privats. S'exposa que fa 10 anys els joves disposaven d'un espai de trobada a la casa de cultura que els havia estat cedit per part de l'Ajuntament. Aquest espai es va haver de tancar. D'altra banda, respecte dels locals de titularitat privada, s'exposa que fa uns anys llogar un local amb els amics era una pràctica generalitzada que avui pràcticament ha desaparegut. Hi ha la percepció que a l'Ajuntament no l'hi interessa que els joves disposin d'un espai juvenil perquè es creu que no vol assumir la responsabilitat dels problemes que pugui provocar.

Al grup de discussió de 12 a 16 anys s'identifica la necessitat de disposar d'un espai pels joves adolescents. Els joves adolescents exposen que al municipi no hi ha un espai per anar a fer els deures, relacionar-se, jugar a consoles o mirar pel·lícules. Consideren que els costa desenvolupar llur vida social dins del poble, sobretot a l'hivern, quan a fora fa fred. De fet, aquests joves expressen que dins d'aquest espai també es podrien dur a terme cursos de cuina o de videojocs els caps de setmana, que és quan els joves tenen més temps lliure. Així, es posa l'exemple de la biblioteca de Vinyoles, on hi ha un espai juvenil on s'hi fan cursos que, segons diuen, funcionen molt bé.

En el grup de discussió de tècnics i de responsables polítics també es percep la necessitat d'impulsar un espai de trobada juvenil. Es considera que aquest espai seria útil per a poder promoure la vida social i els espais de reunió del jovent. Tanmateix, també hi ha la percepció que el jovent vol un espai festiu i es dubta de la utilitat pública que podria tenir un espai amb aquestes característiques.

· **Possible abordatge de les necessitats**

En els diferents grups de discussió es percep que és una qüestió de difícil solució ja que les visions dels diferents actors no són coincidents.

En primer lloc, la visió dels joves de 12 a 16 anys és la d'un espai dinamitzat que cobreixi les necessitats de la vida juvenil pròpia dels adolescents que han estat anteriorment esmentades. En el grup de discussió de 17 a 24 anys s'està d'acord que un espai amb aquestes característiques funcionaria dins del municipi, però es considera alhora que no és el tipus d'espai que donaria satisfacció als joves majors d'edat i que entre setmana tindria pocs usuaris. El grup de tècnics i de responsables polítics creu que si hi hagués una persona que se n'encarregués i ho dinamitzés això seria factible.

En segon lloc, en els grups de discussió de 17 a 24 i de 25 a 29 anys hi ha percepcions similars respecte de l'abordatge de la necessitat. En el grup de discussió de 17 a 24 anys, hi ha la creença que si l'espai cedit estigués controlat per l'Ajuntament no hi hauria cap jove de 17 a 24 anys que hi aniria. Tanmateix, tampoc no es creu que l'Ajuntament pogués cedir un espai als joves sense mantenir-ne algun tipus de control, malgrat s'apunti que aquest disposa de molts espais. Per altra banda, el grup de discussió de 25 a 29 anys es considera que un espai juvenil d'aquest caire no funcionaria perquè els joves del poble no volen haver de compartir local amb les altres colles d'amics, encara menys si aquest espai està controlat per l'Ajuntament. Es considera que l'únic espai juvenil que podria funcionar seria un espai autogestionat pels propis joves però es dubta sobre com s'hauria de fer.

Per últim, en del grup de discussió de tècnics i responsables polítics hi ha la percepció que la qüestió de l'espai jove comporta molts interrogants. Es creu que a l'espai no hi vindrien joves si es possessin normes, però alhora es considera que en un espai públic no es poden dur a terme certes actituds o activitats. A més a més, es creu que un espai d'aquestes característiques podria acabar controlat per una única colla d'amics i es considera que des d'una òptica pública això és difícilment acceptable.

Finalment, es destaca que alguns joves del municipi disposen de locals privats. Actualment n'hi ha menys perquè alguns propietaris no volen llogar els propis locals als joves del municipi degut a que creuen que no els cuiden els espais. Així, en el grup de discussió de tècnics i de responsables polítics es discuteix sobre la possibilitat d'efectuar una mediació amb els propietaris per tal de facilitar que cada colla pugui disposar del propi local de trobada.

Universalitzar l'accés a la cultura i a un oci inclusiu entre la població juvenil

· Manquen més activitats de lleure més enllà de l'oci nocturn

Una de les percepcions que generen més preocupació tant en els grups de discussió juvenils com en el grup de discussió de tècnics és que la major part del jovent sols participa d'activitats basades en l'oci nocturn. Al grup de discussió de 25 a 29 anys, es considera que els joves del poble sovint es limiten a sortir de festa i a fer botellon, mostrant-se apàtics respecte d'altres tipus de participació. En conseqüència, s'identifica la necessitat d'atreure el jovent cap a un altre tipus d'activitats d'oci participatiu i inclusiu.

· Possible abordatge de les necessitats

En el grup de discussió de 25 a 29 anys, es considera que s'ha d'atreure el jovent des d'un altre tipus de participació, però es desconeix com es pot fer. S'expressa que les activitats organitzades des de l'entitat juvenil que no es basaven en l'oci nocturn s'han deixat de promoure per manca d'assistència. S'exposa que aquest fet ha desmotivats els membres de l'entitat.

En el grup de discussió de tècnics s'identifica que els joves que van a l'institut són de fàcil accés i que es pot treballar amb ells fàcilment. Per tant, es considera que es podrien organitzar activitats a l'institut, ja que això permetria que hi haguessin més assistents i alhora permetria educar els joves, des de l'adolescència, en la cultura de la participació.

· L'oferta d'activitats és limitada

A tots els grups de discussió es diagnostica que l'oferta d'activitats que es duen a terme al municipi és força limitada. Més enllà de tractar-se de municipis de feble dimensió demogràfica, es considera que la mancança d'activitats d'oci inclusiu també és conseqüència de que l'oferta d'activitats es restringeixi a aquelles que tenen més èxit com el cap de setmana del jovent, la diada jove, el cap d'any i la festa major.

· Possible abordatge de la necessitat

Per tal que els joves puguin accedir a una oferta d'activitats més àmplia, als grups de discussió emergeixen diferents propostes.

En el grup de discussió de 12 a 16 anys, es van proposar diverses activitats que es considera que podrien tenir èxit entre els més joves. En primer lloc, es proposa

l'organització d'un dia jove, en el qual els i les joves d'Orís i el Bisaura poguessin desenvolupar les activitats que ells mateixos decidissin i que fossin similars a les que es duen a terme a l'època del Nadal. En segon lloc, es proposa que les activitats que es dirigeixin als joves es relacionin amb la natura, ja que es considera que si es fessin excursions a parcs naturals o activitats relacionades amb la natura hi hauria més assistència juvenil. En qualsevol cas, es proposa que es faci més difusió de les activitats a l'Institut.

En el grup de discussió de 17 a 24 anys, es proposa que des de l'Institut es creï algun tipus de recompensa pels estudiants que organitzen activitats, com en el cas dels crèdits universitaris. Per exemple, es proposa que els joves de l'Institut poguessin participar a la revista 855 o bé a la ràdio de Montesquiú i que des de l'Institut se'ls recompensés per la seva tasca.

En el grup de discussió de 25 a 29 anys, es considera que hi ha un problema amb la comunicació de les activitats que es duen a terme tant al municipi com a la resta de la comarca. Així, es proposa que es passi mensualment una llista de les activitats que es duen a terme a Osona de manera que els joves d'Orís i del Bisaura puguin accedir-hi. Es considera que per organitzar-ho caldria coordinar-se amb l'oficina de joventut de Vic.

Per últim, en el grup de discussió de tècnics es proposa que les activitats que s'ofereixin siguin gratuïtes per a tots els joves que hi vulguin accedir. S'exposa que a Orís s'ofereixen classes d'anglès gratuïtes i que aquestes tenen èxit. Es considera que si s'oferissin més activitats gratuïtes els joves participarien d'aquestes activitats. Per altra banda, es creu que caldria promocionar el Raid dels Ausetans. Alguns assistents creuen que caldria donar premis als guanyadors per estimular-ne la participació. Amb tot es considera que tot i la baixa població que té el territori es fan activitats periòdicament durant tot l'any per a joves i que aquestes es difonen a través de cartells al carrer i a l'Institut i les xarxes socials.

· Cal fomentar la programació d'activitats durant els mesos d'estiu

A tots els grups de discussió, es coincideix que l'oferta d'activitats que es duen a terme durant els mesos d'estiu és insuficient. Els joves de 12 a 16 anys expressen que necessiten que hi hagi més activitats durant l'estiu perquè s'avorreixen. En el grup de discussió de 17 a 24 anys comparteixen aquesta percepció però alhora afirmen que cal incentivar els joves adolescents perquè s'impliquin i organitzin activitats per ells mateixos. En qualsevol cas, a tots els grups de discussió s'exposa que és a l'estiu quan el jovent es troba més mancat d'activitats, donades les vacances d'estiu i la inactivitat de molts joves durant aquest període.

· **Possible abordatge de les necessitats**

En el grup de discussió de 12 a 16 anys es proposa que al llarg dels mesos d'estiu es realitzin sortides fora del municipi, com podrien ser excursions a Port Aventura o a d'altres parcs aquàtics. Per altra banda, en el grup de discussió de tècnics es proposa que es potenciï la creació de casals d'estiu per a joves adolescents. També es planteja la possibilitat de crear camps de treball al municipi, en els quals es podrien fer activitats de voluntariat al matí.

Promoure l'emancipació domiciliar del jovent

Des de la vessant tècnica, es considera prioritari promoure l'emancipació del jovent. La qüestió de l'habitatge és analitzada en els diversos grups de discussió, centrant-se principalment en els municipis de Montesquiú i de Sant Quirze de Besora. Tot i així, per part dels tècnics i dels responsables polítics s'exposa que les tendències que es donen als demés municipis del pla mancomunit són molt similars a les que es donen a Sant Quirze de Besora.

Respecte de Sant Quirze de Besora, els joves del grup de discussió de 17 a 24 anys exposen diverses tendències relacionades amb la situació de l'habitatge. En primer lloc, els joves expressen que, generalment, els estudiants universitaris acostumen a tornar als municipis d'origen per a buscar un pis on emancipar-se quan acaben llurs estudis. Tanmateix, a causa dels preus elevats que tenen els pisos a Sant Quirze, els joves acostumen a haver de marxar a viure a Montesquiú, on els preus són més accessibles. Aquesta perspectiva és compartida pels joves del grup de discussió de 25 a 29 anys, que afegeixen que això es dona perquè a Sant Quirze hi ha poca oferta d'habitatges mentre que a Montesquiú es van construir molts habitatges durant els anys de la bombolla que posteriorment no van ser venuts. En segon lloc, s'exposa que els joves que decideixen començar a treballar sense haver ampliat prèviament llurs estudis amb un grau universitari o un CFGS acostumen a emancipar-se força tard i només quan disposen de parella estable amb qui anar a viure. S'exposa que compartir pis amb amics no és una pràctica habitual als municipis que comparteixen el pla mancomunit. Pel que fa a les polítiques d'habitatge, els assistents als grups de discussió exposen que cap a l'any 2007 o 2008 a Sant Quirze es van construir uns pisos de lloguer social que van generar molta demanda, ja que el preu de l'habitatge de Sant Quirze ja era molt elevat. Els assistents es pregunten si no es podria tornar a fer el mateix.

En canvi, els assistents al grup de discussió de 17 a 24 anys exposen que no tenen previst emancipar-se al llarg dels propers mesos i que la qüestió de l'habitatge no els sembla prioritària. Tanmateix, també expressen preocupació per les oportunitats futures d'emancipació ja que preveuen que els habitatges barats de Montesquiú s'acabaran exhaurint.

· **Possible abordatge de les necessitats**

Els assistents al grup de discussió de 17 a 24 anys consideren que l'Ajuntament disposa de terrenys edificables on impulsar la construcció de pisos de protecció oficial. Posen com a exemples els terrenys propers a l'estació, a la carretera d'en Gisbert o a Cal Dimoni. Aquests joves consideren que l'Ajuntament hauria de començar a treballar per quan les noves generacions es vulguin emancipar, però creuen que actualment l'Ajuntament no té perspectiva de fer res.

En canvi, en el grup de discussió de 25 a 29 anys els assistents exposen que a causa del context econòmic actual l'Ajuntament no hauria de dur a terme polítiques de promoció d'habitatges de nova construcció. De fet, aquests joves consideren que més aviat l'Ajuntament hauria d'intentar rehabilitar els edificis antics dels que disposa.

Finalment, els assistents al grup de discussió de tècnics i responsables polítics exposen que caldria promoure solucions innovadores per donar resposta a les necessitats dels joves en matèria d'habitatge. Per exemple, es proposa que els joves emancipats no paguin l'IBI o la taxa de recollida d'escombraries durant els tres primers anys. S'exposa igualment que es podrien promoure habitatges per a joves a l'edifici de l'antic Ajuntament de Sora.

Aconseguir l'èxit en la trajectòria educativa

· **Cal prevenir l'abandonament escolar**

En el grup de discussió de tècnics i responsables polítics emergeix una preocupació pel fracàs escolar a Orís i al Bisaura. Tant és així que es dedica una part important de la reunió a analitzar quin és l'estat de l'abandonament educatiu a Orís i al Bisaura, les perillositats d'aquest fenomen per a les persones que el pateixen i com es treballa actualment la seva prevenció. Es considera doncs que aquesta ha de ser, al llarg dels propers anys, una de les prioritats en matèria de polítiques de joventut.

Així, en el grup de discussió de tècnics i de responsables polítics s'expressa la percepció generalitzada que molts joves pateixen aquest fenomen malgrat tendeixi a ser poc visible o poc percebut als municipis que comparteixen el pla mancomunat. S'expressa que el jove que pateix fracàs escolar es trobarà amb severes dificultats a l'hora de buscar feina si no disposa de la formació suficient per adaptar-se al mercat laboral. De fet es diagnostica que, sovint, els joves que es troben en aquesta situació parteixen d'una severa condició econòmica familiar.

De fet, en aquest grup de discussió es considera que aquest fenomen es pot combatre de manera eficaç des del territori. L'Institut té poc alumnat i aquest

s'agrupa en una sola línia per curs. En conseqüència, es considera que els joves amb risc de patir abandonament escolar es poden identificar més fàcilment. Es considera que dos de les casuístiques que permeten identificar aquells joves amb possibilitats de deixar els estudis són que la família es mostri poc implicada i amb un baix nivell adquisitiu i que l'alumne no estudiï. En aquest sentit, es diagnostica una gran dificultat de treballar el fracàs escolar una vegada s'ha donat. En el grup de discussió de tècnics s'exposa que fins als 16 anys, els educadors socials poden treballar per la inserció juvenil al món educatiu, però posteriorment a aquesta edat l'educador social ja no pot fer intervenció donada la finalització de l'etapa educativa obligatòria. Una vegada complerts els 16 anys depèn del propi jove o de les famílies que es pugui fer un seguiment als joves, és per això que es considera que les famílies hi juguen un gran paper. Donada la limitació de l'educador social a intervenir hi ha la percepció generalitzada que s'ha de prevenir l'abandonament escolar.

· ***Possible abordatge de les necessitats***

En el grup de discussió de tècnics es detecta que els joves reben prou informació i orientació educativa des de l'institut. Així doncs, es creu que la problemàtica no resideix tant en la informació com en la continuïtat dels joves en els estudis. S'identifica que gairebé tots els joves al setembre s'inscriuen a alguna modalitat educativa, es considera que hi ha oferta educativa i que el jove té informació per tal d'accedir-hi. Tanmateix, la problemàtica rau en que certs joves s'inscriuen cada any per deixar els estudis 4 o 5 mesos més tard. Es creu que la manca de continuïtat en els estudis és el problema principal. En aquest sentit es considera que per tal d'abordar aquesta necessitat s'ha de pal·liar a través del seguiment dels estudiants amb risc de patir aquest fenomen.

Una altra de les actuacions que es considera prioritària per tal de prevenir aquest fenomen és la difusió dels programes contra el fracàs escolar ja existents. En el grup de discussió de tècnics, s'exposa que s'ofereixen molts programes que no arriben als joves. S'exposa que el programa Joves per l'ocupació es dirigeix a joves que han cursat l'ESO i han finalitzat la seva trajectòria educativa. Aquest programa es promou any rere any, i cada any només hi ha 6 o 7 joves que s'hi inscriuen. Es considera que el nombre de participants d'aquests programes és molt baix i es creu que s'hauria de trobar alguna via per atraure el jove a participar d'aquests programes.

· **Manca un espai d'estudi pels i les joves**

Una de les diagnosi extretes del grup de discussió de joves de 12 a 16 anys és la necessitat de disposar d'un espai d'estudi pels joves. Aquesta necessitat genera molt de consens en l'esmentat grup de discussió. Tanmateix, no és una necessitat que hagi estat detectada en els altres grups de discussió juvenils.

Així, en el grup de discussió de 12 a 16 anys es considera que s'hauria de poder disposar d'un espai d'estudi a cada municipi. Aquest espai tindria la funció de permetre que els joves poguessin accedir a un espai comú per a fer deures amb els altres companys de classe. De fet, els joves afirmen disposar d'espais de treball a casa però consideren necessari disposar també d'espais públics on poder fer els deures.

· Possible abordatge de les necessitats

En el grup de discussió de 12 a 16 anys es considera que els Ajuntaments haurien d'oferir un espai d'estudi, una biblioteca o bé una sala d'estudi a cada municipi. Aniria molt bé que l'espai estigués situat prop de les escoles.

5. ANÀLISI DE LES POLÍTIQUES DE JOVENTUT

És imprescindible en un Pla mancomunitat de Joventut analitzar les polítiques de joventut que s'estan duent a terme dins el territori, amb la finalitat d'observar a quines necessitats dels joves s'estan donant resposta i a quines no.

L'anàlisi de les polítiques de joventut no significa només recollir les iniciatives que es porten a terme des de la regidoria de joventut, sinó també aquelles propostes que es porten a terme des d'altres àrees de l'administració, ja sigui l'Ajuntament o d'altres administracions que treballen al territori, com també aquelles iniciatives privades o d'entitats i associacions juvenils.

Per descriure les accions destinades a joventut, considerem aquesta com les iniciatives que donen resposta als joves en edat compresa entre els 12 i els 29 anys, es divideixen segons la línia d'actuació a la que pertanyen, és a dir, emancipació o participació, després és fa una diferenciació marcada pel Pla Nacional de joventut en els diferents eixos:

- Línia d'emancipació: habitatge, treball, educació, salut i cultura i oci.
- Línia de convivència i cohesió social: cohesió social i equilibri territorial, on també trobarem l'eix de mobilitat.
- Línia de participació: interlocució, associacionisme, foment de la participació i cohesió social i equilibri territorial.

Hem de tenir en compte, que tot i trobar una actuació en un eix concret moltes vegades la complexitat de l'actuació fa que pugui respondre a més d'un eix d'actuació. Cada actuació es defineix amb els ítems següents:

- ❖ Nom de l'actuació.
- ❖ Institució, àrea responsable i/o persona responsable de l'actuació.
- ❖ Objectius de l'actuació.
- ❖ Descripció tècnica de l'actuació.

- ❖ Destinatari: potencials i reals.
- ❖ Agents que intervenen.
- ❖ Durada i temporització.
- ❖ Valoració tècnica.
- ❖ Recursos.

La valoració tècnica ens serà d'utilitat per analitzar l'actuació i així donar-nos informació per decidir quina eficiència, eficàcia i qualitat tenen les accions dutes a terme. Sota aquests criteris podrem decidir si l'actuació perdura en el temps o si en el cas contrari no es continua contemplant en el Pla Mancomunitat de joventut.

5.1 LÍNEA 1: L'EMANCIPACIÓ

Treball

Programa Joves per l'Ocupació

Institució responsable: Consell Comarcal d'Osona

Objectius: Facilitar l'accés al món laboral a joves de 16 a 24 anys amb o sense estudis d'ESO.

Descripció: El programa proporciona als joves de 16 a 24 anys que estan a l'atur una sortida laboral i reduir l'atur juvenil mitjançant un programa que combina la formació teòrica i pràctica sobre un ofici. Els joves, un cop acabada la formació entraran a fer pràctiques a una empresa relacionada amb l'ofici que han escollit amb la possibilitat d'obtenir un contracte de treball.

Destinatari: Joves de 16 a 24 anys.

Agents: Consell Comarcal d'Osona, Servei de joventut d'Orís i el Bisaura i Servei d'Ocupació de Catalunya.

Temporització: Un cop l'any

Valoració tècnica: La inserció laboral dels participants en el curs és del 70%. Per tant, és una línia a continuar potenciant, especialment reforçant la inscripció de joves del territori.

Programa d'inserció laboral jove

Institució responsable: Servei Local d'Ocupació de Sant Quirze de Besora i Consorci de la Vall del Ges, Orís i Bisaura.

Objectius: Ampliar la oferta de formació ocupacional segons nous perfils i necessitats. Orientació personal mitjançant tutories als joves amb més dificultats d'inserció laboral. Intermediació laboral a les empreses

Descripció: Una de les necessitats manifestes pels joves del Bisaura i Orís que es produeix a l'hora d'emancipar-se és facilitar la seva inserció laboral, i garantir l'accés de la població jove del Bisaura i Orís al mercat de treball mitjançant unes condicions laborals dignes.

Consisteix en dotar d'eines, coneixements, destreses i actituds a les persones joves en edat activa i sense feina per tal d'encarar amb garanties el seu procés d'inserció laboral i millorar, i en la mesura del possible, la seva qualitat de vida.

Destinatari: joves de 16 a 29 anys

Agents: Consorci de la Vall del Ges, Orís i Bisaura, Servei de joventut d'Orís i el Bisaura, ajuntaments d'Orís i el Bisaura.

Temporització: Durant tot l'any.

Valoració tècnica: Es posa en contacte persones en atur amb ofertes laborals al territori i de la resta de la comarca i per tant promou itineraris d'inserció laboral. És un recurs a optimitzar i a promoure la utilització per part dels joves desocupats.

Programa Càpsula

Institució responsable: Consell Comarcal d'Osona.

Objectius: Dona a conèixer als joves les diferents opcions de formació a la comarca d'Osona.

Descripció: Els joves assisteixen a les xerrades que es fan a l'edifici El Sucre de Vic per tal que puguin dibuixar el circuit formatiu i professional més adequat, un cop finalitzats els estudis obligatoris. Cada jove selecciona les xerrades a les que vol assistir en funció dels seus interessos. A part de les xarres també es fan "tastets d'oficis".

Destinatari: Joves de 15 i 16 anys.

Agents:, Servei de joventut d'Orís i el Bisaura i Consell Comarcal d'Osona.

Temporització: Un cop l'any.

Valoració tècnica: Els alumnes de 4t d'ESO de la SI Bisaura han assistit a les dues edicions de les Jornades Càpsula per informar-se de l'oferta formativa de la comarca un cop acabada l'ESO. Tan l'equip directiu del centre com els joves han valorat molt positivament les dues edicions i l'objectiu és que ho continuïn assistint.

Borsa de treball jove

Institució responsable: Servei de Joventut del Bisaura i Orís.

Objectius: Es fa un recull d'ofertes laborals per a joves. S'utilitzen els recursos comarcals de suport a l'emancipació joves (Oficina Jove).

Descripció: Des del Servei de Joventut del Bisaura i Orís es fa un recull de les ofertes laborals per a joves a diferents plataformes d'ocupació i es fa difusió de les ofertes que el Servei de Joventut rep de l'Oficina Jove d'Osona. La difusió es fa a través de les xarxes socials, correu electrònic i plafons d'anuncis dels ajuntaments del territori.

Destinatari: Joves de 16 a 29 anys.

Agents: Servei de Joventut del Bisaura i Orís i Oficina Jove d'Osona.

Temporització Tot l'any.

Valoració tècnica: La borsa permet que els joves en situació d'atur o que volen millorar les seves condicions laborals tinguin de primera mà ofertes laborals tan del Bisaura i Orís com de la resta del territori.

Educació

Programa de Diversificació Curricular (Aula Bisaura)

Institució responsable: SI Bisaura

Objectius: Disminuir l'absentisme escolar dels joves. Facilitar als joves el contacte amb el món laboral. Motivar-los perquè acabin l'Educació Secundària d'una manera positiva i començar a encarar el seu projecte de vida.

Descripció: L'any 2005, es va signar un conveni entre el Departament d'Educació i l'Ajuntament per dur terme aquest projecte, un projecte d'atenció educativa a la diversitat de l'alumnat de segon cicle d'ESO, que s'ha elaborat des de l'equip docent de la SI Bisaura. Aquest projecte, aprovat pel Consell Escolar, intenta facilitar la integració escolar, social i laboral d'un grup d'alumnes amb una baixa motivació pels estudis. Les estades a les empreses no es contemplen com estades de pràctiques, sinó com una estada pre-laboral, doncs és un període al llarg del qual els alumnes coneixen de prop un ofici i fan un primer pas per integrar-se al món laboral.

Els alumnes que estan dins el projecte Aula Bisaura comparteixen l'horari lectiu amb l'estada a l'empresa assignada. El conveni s'ha establert amb empreses privades del municipi i també hi ha dos alumnes que fan la seva estada laboral a l'ajuntament (amb la brigada d'obres). En tot moment s'ha tingut en compte els interessos dels alumnes a l'hora de buscar l'empresa on farà l'estada, i en tot moment l'alumne està acompanyat d'una persona que li ensenya la feina i el guia.

Destinatari: Joves de 3r i 4rt d'ESO de la SI Bisaura.

Agents: SI Bisaura, ajuntaments d'Orís i el Bisaura i empreses del territori.

Temporització: Els alumnes comparteixen l'horari lectiu amb l'estada a l'empresa, i la distribució de l'horari queda de la següent manera:

- 8 hores a l'empresa.
- 8 hores de classe amb un currículum bàsic i uns professors específics per ells.
- 8 hores d'incorporació al seu grup de 4rt d'ESO en les àrees pràctiques.

Aquest projecte s'inicia al setembre i acaba al juny, coincidint amb el curs escolar.

Valoració tècnica: La valoració de l'estada a l'empresa la fa la persona que s'encarrega de fer un seguiment de l'alumne, cadascú segons els seus propis criteris (com poden ser la puntualitat, l'interès en la feina, la motivació, la realització satisfactòria o no de les tasques encomanades,...). Cada alumne també en farà la seva. L'avaluació a la SI Bisaura es fa tenint en compte aquesta situació especial que viuen els alumnes.

Per mitjà d'aquestes pràctiques els joves troben un nou mecanisme d'inserció laboral, i per tant s'ha de continuar promovent.

Concurs literari / fotogràfic / de dibuix

Institució responsable: SI Bisaura.

Objectius: Fomentar la lectura i la participació en activitats de tipus culturals entre els joves. Estimular la creativitat i la iniciativa dels joves.

Descripció: Es tracta d'una activitat educativa on els joves aprenen continguts de l'àrea de plàstica d'una forma divertida i engrescadora. Es tracta d'un concurs obert a la iniciativa i la creativitat dels participants a través de la literatura, la fotografia o el dibuix. Durant els voltants de Sant Jordi es celebra un acte on es donen els premis als alumnes que han realitzat els millors treballs.

Destinatari: joves d'entre 12 a 16 anys (alumnes d'ESO)

Agents: SI Bisaura, Servei de Joventut d'Orís i el Bisaura i Ajuntament de Sant Quirze de Besora.

Temporització: Un cop l'any.

Valoració tècnica: Aquesta acció serveix per a fomentar la participació cultural dels joves del territori, incloent la seva implicació i participació en els actes organitzats per la SI Bisaura.

PIDCES

Institució responsable: Servei de Joventut d'Orís i el Bisaura.

Objectius: Fer arribar informació als joves sobre diferents àmbits de la seva vida amb l'objectiu de treballar per la igualtat d'oportunitats a través de la informació i la dinamització. Facilitar i potenciar l'apropament entre el centre d'ensenyament i la

l'Àrea de joventut mitjançant la coordinació d'activitats conjuntes i complementàries. Fomentar l'adquisició d'hàbits consultius i participatius entre els joves dins el seu àmbit més proper i durant tot el procés de formació i desenvolupament personal. Potenciar els mecanismes de participació tot contribuint a la creació i consolidació d'associacions i grups juvenils i la vinculació de joves a entitats ja existents. Prevenir conductes i hàbits de risc a través de la informació. Promoure la realització d'activitats, per part dels joves, de difusió i creació cultural, esportives, formatives i de temps lliure.

Descripció: Aquest és un programa que es fa al centre d'ensenyament de secundària de Sant Quirze de Besora, el qual pretén desenvolupar actuacions d'informació i de dinamització juvenil i promoure la participació i l'associacionisme dels joves estudiants des del centre. A partir d'aquest programa es portaran a terme diferents accions: Informació o assessorament juvenil, Participació i associacionisme estudiantil i juvenil i Participació als centres.

Destinatari: joves d'entre 12 a 16 anys (alumnes d'ESO)

Agents: Servei de Joventut d'Orís i el Bisaura, SI Bisaura, ajuntaments d'Orís i el Bisaura, ajuntaments de la comarca d'Osona i serveis de joventut de la comarca d'Osona.

Temporització: Durant tot el curs escolar.

Valoració tècnica: Aquest programa és de molta utilitat per poder tenir contacte de forma permanent amb els joves estudiants de la SI Bisaura. S'estableixen vincles i es dona un servei d'informació al centre de secundària, a més a més es poden fomentar accions de participació juvenil.

Estades d'idiomes

Institució responsable: Consell comarcal d'Osona

Objectius: Afavorir el procés d'ensenyament aprenentatge de la llengua anglesa. Fomentar els valors del civisme, la convivència i el respecte des d'una vessant lúdica. Facilitar una oferta educativa i formativa als ajuntaments d'Osona.

Descripció: Des del CCO es planifiquen unes estades d'idiomes a una casa de colònies pels joves de la comarca, la durada és de 14 dies. L'eix educatiu és l'ensenyament de la llengua anglesa per mitjà d'una programació lúdica i d'oci educatiu. Són classes teòrico-pràctiques d'anglès i activitats de lleure en el medi natural

Destinatari: Joves de 10 a 15 anys.

Agents: Consell Comarcal d'Osona i Servei de joventut d'Orís i el Bisaura, Diputació de Barcelona i Direcció General de Joventut.

Temporització: Mes de juliol

Valoració tècnica: És un projecte d'àmbit comarcal on es dona una oportunitat de formació als joves durant l'estiu. A més a més es cerca la possibilitat de que es beneficiïn d'aquesta activitat famílies amb pocs recursos, ja que es subvenciona una

part de l'estada. Cada any es superen els mínims d'inscrits i els joves participants retornen amb altes valoracions de les estades.

Salut

Programa DRAC Atenció i prevenció del consum de drogues

Institució responsable: Servei de Joventut d'Orís i el Bisaura i Consell Comarcal d'Osona.

Objectius: Promoure un model comunitari de prevenció dels riscos derivats del consum de drogues. Dotar als municipis d'eines i recursos permanents per l'abordatge de casos de consum. Engegar accions que s'adaptin i que donin resposta als diferents agents implicats en el fenomen de consum (institucions, famílies, joves).

Descripció: S'elaboren plans i programes municipals de prevenció de drogues i s'impulsen activitats i xerrades de prevenció reducció de riscos derivats del consum de drogues adreçats a població jove i adolescent. Les xerrades s'han fet bàsicament a joves de la SI Bisaura dins l'horari escolar.

Destinatari: Joves de 12 a 29 anys.

Agents: Servei de Joventut d'Orís i el Bisaura, Consell Comarcal d'Osona, SI Bisaura, Diputació de Barcelona, Direcció General de Joventut i Departament de Salut.

Temporització: durant el curs, de setembre a juny.

Valoració tècnica: Es realitza una valoració per àmbits i activitats preventives executades, tenint en compte la diversitat i el nombre de joves al que s'ha dirigit. Alhora es té en compte la valoració política del recurs, així com la tècnica i la dels propis joves. Per mitjà de qüestionaris o observacions en aquest últim cas. Es pretén ampliar aquest recurs fora de l'àmbit escolar. Tan agents com jove valoren positivament aquestes activitats.

Cultura i oci

Raid dels Ausetans

Institució responsable: Consell Comarcal d'Osona

Objectius: Potenciar l'establiment de lligams interpersonals mitjançant l'experiència de l'alteritat. Promoure la cohesió social del col·lectiu jove mitjançant la vivència d'una aventura compartida. Crear una xarxa afectiva entre joves de procedències socioculturals diverses, prestant especial atenció en els més desfavorits i en situació de risc. Apropar el recursos comunitaris del municipi als joves que normalment no hi tenen accés.

Descripció: El programa fomenta la integració social dels joves, tant pel què fa a joves immigrants com a joves autòctons. Entenem per integració social la capacitat que tenen els individus per participar activament en la cultura i en la comunitat de la qual formen part. El Raid dels Ausetans és un circuit d'aventura on els grups de participants de joves hauran de superar proves de diversa índole en un temps determinat. Cadascuna de les proves pretén potenciar unes capacitats concretes i persegueix uns objectius específics.

Destinatari: Joves de 12 a 29 anys.

Agents: Consell Comarcal d'Osona, Servei de Joventut d'Orís i el Bisaura, Ajuntaments d'Osona, Diputació de Barcelona i Direcció General de Joventut.

Temporització: Un cop l'any.

Valoració tècnica: Bona acceptació per la població en general d'aquest programa. Elevat nombre de participants, especialment del grup dels petits, és a dir, en edats compreses entre 12 i 17 anys. La valoració és molt positiva per part del tècnic de joventut i dels organitzadors, així com dels mateixes joves.

Cap de Setmana del Jovent

Institució responsable: Servei de Joventut del Bisaura i Orís.

Objectius: Dinamitzar activitats de lleure i oci a Sant Quirze de Besora. Organitzar activitats lúdiques, segons la demanda dels joves. Mantenir l'ambient juvenil al municipi.

Descripció: S'organitzen activitats a càrrec del grup de joves que formen la Comissió de Jovent Nem Tard amb el suport del tècnic de joventut. Les activitats són tan de lleure com d'oci nocturn.

Destinatari: Joves de 14 a 29 anys.

Agents: Ajuntament de Sant Quirze de Besora, Servei de Joventut d'Orís i el Bisaura i Comissió de Jovent Nem Tard.

Temporització: Un cop l'any.

Valoració tècnica: Es tracta d'un esdeveniment juvenil molt consolidat i d'èxit entre la població. Són activitats amb una gran demanda juvenil i que any rere any augmenta el nombre de participants.

Carpa Jove de Festa Major de St. Quirze de Besora

Institució responsable: Servei de Joventut del Bisaura i Orís.

Objectius: Dinamitzar activitats de lleure i oci a Sant Quirze de Besora. Organitzar activitats lúdiques, segons la demanda dels joves. Mantenir l'ambient juvenil al municipi. Evitar la fuga de joves en busca d'oci.

Descripció: Organització de la Carpa Jove de Festa major a càrrec del grup de joves que formen la Comissió de Jovent Nem Tard amb el suport del tècnic de joventut. L'activitat sorgeix de la demanda permanent d'una activitat per a joves el dissabte de

Festa Major. Any rere any s'ha anar consolidant fins a ser un esdeveniment de referència al Bisaura.

Destinatari: Joves de 16 a 29 anys.

Agents: Ajuntament de Sant Quirze de Besora, Servei de Joventut d'Orís i el Bisaura i Comissió de Jovent Nem Tard.

Temporització: Un cop l'any.

Valoració tècnica: Aquesta activitat va tenir molt bona rebuda dins la població juvenil del territori ja quan va sorgir fa 5 anys, ja que no hi havia actes pel jovent el dissabte de Festa Major de Sant Quirze de Besora, que és la més important del Bisaura i Orís.

Festa de Cap d'any

Institució responsable: Servei de Joventut del Bisaura i Orís.

Objectius: Dinamitzar activitats de lleure i oci a Sant Quirze de Besora. Organitzar activitats lúdiques, segons la demanda dels joves. Mantenir l'ambient juvenil al municipi. Evitar la fuga de joves en busca d'oci.

Descripció: Organització de la Festa de Cap d'any a càrrec del grup de joves que formen la Comissió de Jovent Nem Tard amb el suport del tècnic de joventut. L'activitat sorgeix de la demanda permanent d'una activitat per a joves el dia de cap d'any ja que la majoria havia d'agafar el cotxe i marxar del territori. També és una activitat que s'ha anar consolidant amb els anys, i cada vegada té millor resposta per part de la gent del poble.

Destinatari: Joves de 16 a 29 anys.

Agents: Ajuntament de Sant Quirze de Besora, Servei de Joventut d'Orís i el Bisaura i Comissió de Jovent Nem Tard.

Temporització: Un cop l'any.

Valoració tècnica: Aquesta activitat va tenir molt bona rebuda dins la població juvenil del territori, ja que no hi havia actes pel jovent per cap d'any i molts joves havien de marxar del territori. Es pretén evitar la fuga de joves en busca d'oci i evitar que condueixin per les carreteres de la comarca durant la nit més festiva de l'any.

5.2 LÍNEA 2: LA PARTICIPACIÓ

Interlocució i comunicació

Tallers i cursos per a joves

Institució responsable: Servei de joventut del Bisaura i Orís.

Objectius: Oferir als joves del poble activitats per al temps de lleure que els semblin interessants en el seu territori. Dinamitzar el lleure juvenil del municipi a partir d'activitats puntuals. Afavorir la participació dels joves en la planificació i realització dels tallers.

Descripció: Els tallers i activitats que s'han planificat, intenten partir en tot moment de les demandes dels joves i tenint sempre en compte la seva opinió. Aquests es realitzen al llarg de l'any, i segons les seves característiques es realitzen en diferents espais cedits per l'Ajuntament o dins l'horari escolar dins els centres d'educació del territori.

La major part dels tallers son portats a terme per persones enteses, la majoria a través de la contractació d'una empresa especialitzada en el tipus d'activitat.

Destinatari: Persones de 12 a 29 anys

Agents: Servei de joventut del Bisaura i Orís i ajuntaments del Bisaura i Orís.

Temporització: Els tallers s'han anat realitzant al llarg de l'any. Els que es realitzen dins els centres escolars es fa una programació preestablerta amb l'equip directiu.

Valoració tècnica: L'organització dels tallers i activitats realitzades parteixen principalment de l'Ajuntament a través del tècnic de joventut i el regidor de joventut. Es realitzen en funció de l'interès i la demanda de cadascun, i n'hi ha que se'ls proposen i, segons l'acceptació que reben per part dels joves, es realitzen o no

Xarxa Jove 2.0 d'Orís i Bisaura

Institució responsable: Servei de joventut del Bisaura i Orís

Objectius: Facilitar la comunicació amb els joves. Visualitzar el servei de joventut entre la població.

Descripció: Degut a l'extensió del territori i a la manca actualment d'un equipament juvenil, es fa servir el facebook, Twitter i un bloc com a una de les eines per contactar amb els joves del territori. A partir de les xarxes socials es facilita informació, es fa difusió d'actes i activitats i es crea un espai virtual de contacte amb els joves.

Destinatari: Joves de 12 a 29 anys.

Agents: Servei de joventut d'Orís i el Bisaura, ajuntaments d'Orís i el Bisaura

Temporització: Durant tot l'any.

Valoració tècnica: De cara a fer la difusió d'actes, activitats o accions de joventut es de molta utilitat Internet i les xarxes socials, especialment en el territori que estudiem, ja que es tracta d'un territori força dispers i per el moment sense espai juvenil on els joves puguin trobar la informació personalment.

Associacionisme

Comissió de joves

Institució responsable: Ajuntaments d'Orís i el Bisaura.

Objectius: Afavorir la integració dels joves en les comissions. Solidificar les intervencions en els actes que ja porten anys fent-se. Mantenir l'ambient juvenil al Orís i al Bisaura. Vetllar per la continuïtat de les comissions i afavorir-ne la creació de noves.

Descripció: Durant tot l'any al Bisaura i Orís es porten a terme diferents activitats i festes. Aquestes són organitzades la comissió de joves Nem Tard. L'ajuntament col·labora amb totes les activitats, oferint-los suport tècnic i econòmic. Cada acte o festa s'organitza des de la seva pròpia comissió, es proposen idees i si són viables es porten a terme. Des de la regidoria de joventut i cultura es dona un cop de mà a la Comissió de Joves Nem Tard amb tot allò que necessitin mitjançant la figura del tècnic de joventut.

Destinatari: Joves de 12 a 29 anys.

Agents: Servei de joventut d'Orís i el Bisaura i ajuntaments d'Orís i el Bisaura.

Temporització: durant tot l'any. La comissió de joves es reuneix periòdicament amb el tècnic de joventut i amb la regidora de joventut.

Valoració tècnica: Es fa partícips als joves en l'organització d'actes, donant suport a les iniciatives que tenen des dels ajuntaments. Es fomenta així la seva implicació i la responsabilitat dels joves, posant en marxa la gestió per part seva. Totes les comissions funcionen de forma diferent però, tenen la llibertat suficient per sentir-se còmodes i realitzar la seva tasca correctament.

Activitats esportives

Institució responsable: Entitats esportives dels ajuntaments del Bisaura i Orís.

Objectius: Participar en lligues comarcals, cursos i activitats esportives de diferents nivells i en diferents esports i modalitats. Potenciar la pràctica de l'esport entre el jovent dels municipis. Dinamitzar l'ambient esportiu al municipi.

Descripció: L'esport és l'àmbit que té major representació d'entitats i agrupacions al municipi. Hi ha diferents esports que es practiquen habitualment (futbol, tennis, pàdel, runnig, tenis taula, etc) i d'altres que es practiquen de forma puntual (esquí, excursionisme) als municipis. L'esport és una de les activitats més apreciades al poble. Cada esport té la seva organització i estructura. Es realitzen torneigs, competicions o activitats puntuals .

Destinatari: Joves de 12 a 29 anys

Agents: Ajuntaments d'Orís i el Bisaura, Consell Comarcal d'Osona, ajuntaments d'Osona, Diputació de Girona i direcció General de Joventut.

Temporització: Al llarg de l'any.

Valoració tècnica: Les entitats esportives creen un teixit associatiu als municipis d'Orís i el Bisaura molt ric, ja que tothom i participa de les mateixes, com a jugador, tècnic o públic. A més a més es fomenta un estil de vida saludable entre els joves per mitjà de l'esport.

Foment de la participació

Concurs Instagram de Festa Major

Institució responsable: Servei de Joventut del Bisaura i Orís.

Objectius: Dinamitzar la festa major i donar-la a conèixer a través de les xarxes socials. Fomentar la participació dels veïns a la Festa Major del municipi.

Descripció: Es tracta d'un concurs regit per unes bases en que els participants poden penjar a la xarxa social Instagram un número il·limitat de fotos amb la temàtica de la festa major i totes etiquetades amb un hashtag prèviament acordat. Al finalitzar la festa major es reuneix el jurat i fa la selecció de les millors fotos i n'escull la guanyadora. L'autor de la foto s'emporta un premi valorat amb uns 50€.

Destinatari: Joves i població en general del Bisaura i Orís.

Agents: Comissió Fira del Tast i Ajuntament de Sant Quirze de Besora, ajuntaments d'Orís i el Bisaura.

Temporització: Durant la Festa Major de Sant Quirze de Besora.

Valoració tècnica: El Concurs Instagram es un concurs força arrelat ja que se n'han fet tres edicions i totes han tingut molt bona participació. Cada any augmenta el nombre de fotos presentades.

Diada Jove

Institució responsable: Servei de Joventut del Bisaura i Orís

Objectius: Promoure l'ús actiu del lleure entre els joves per la socialització, experimentació, formes d'expressió juvenil i creixement personal fora de l'oci comercial. Dinamitzar els espais municipals per a iniciatives de joventut. Utilitzar al tècnic de joventut en la dinamització d'activitats.

Descripció: Durant un dia s'organitzaran diferents activitats dirigides a un públic juvenil on la seva participació en la programació serà cabdal. D'aquesta manera s'implicarà a les entitats juvenils i als joves no associats a posar en evidència les seves habilitats i així es programaran diverses activitats, determinades pels diferents perfils juvenils del territori, en un marc mancomunat. D'aquesta manera hi hauran activitats durant tot el dia, d'oci i lleure educatiu. Cada entitat podrà organitzar una o més activitats tenint en compte els seus coneixement, per exemple, els equips de futbol podran organitzar un campionat entre grups de joves del territori, els grup de geganters un passa carrers per animar la tarda i fer difusió de la seva tasca, les diverses comissions de Festa Major un concert al vespre amb activitats paral·leles d'oci nocturn i prevenció de riscos associats a la nit, etc.

Destinatari: Tota la població, especialment els joves del territori.

Agents: Servei de Joventut d'Orís i el Bisaura, ajuntaments d'Orís i el Bisaura, Diputació de Barcelona, Generalitat de Catalunya i Consell Comarcal d'Osona.

Temporització: Un dia del mes d'abril

Valoració tècnica: Pel que fa a la seva organització els joves pertanyien a quatre municipis diferents i es van entendre per treballar plegats i organitzar la festa del jovent. Hi va haver molt públic en tots els actes i es va aconseguir visualitzar el Servei de joventut, tant pels joves com per la població en general.

5.3 LÍNEA 3: LA CONVIVÈNCIA I LA COHESIÓ SOCIAL

Cohesió social i equilibri territorial

Torneig de futbol sala d'estiu

Institució responsable: Regidories d'esports dels ajuntament del Bisaura.

Objectius: Organitzar una activitat ja tradicional i de gran seguiment al Bisaura. Potenciar la pràctica de l'esport entre el jovent del Bisaura. Dinamitzar l'ambient esportiu del territori.

Descripció: Durant la última setmana de juny i el mes de juliol es porta a terme el torneig de futbol sala diàriament, de dilluns a divendres, de 8 a 10 del vespre, a la pista poliesportiva de Sant Quirze de Besora. Els equips participants estan formats

per joves del Bisaura, tot i que també s'apunten equips d'altres territoris. Els organitzadors són joves del territori que s'encarreguen de l'activitat i de la logística del torneig.

Destinatari: Tota la població, especialment els joves.

Agents: Ajuntaments d'Orís i el Bisaura, Diputació de Barcelona.

Temporització: El campus es celebren de dilluns a divendres durant tot el mes de juliol. Es comença a les 8 de la tarda i s'acaba a les 10 del vespre.

Valoració tècnica: Amb aquesta activitat es fomenta els hàbits saludables entre els joves per mitjà de l'esport, especialment en el seu temps lliure o d'oci, que és quan més riscos podem trobar. D'aquesta activitat participa tota la població, ja sigui jugant a futbol o com a públic del torneig, per tant enriqueix la societat i estableix vincles entre els habitants del Bisaura.

Tècnic compartit

Institució responsable: Servei de joventut d'Orís i el Bisaura, ajuntaments d'Orís i el Bisaura, Consell Comarcal d'Osona i Generalitat de Catalunya.

Objectius: Executar el pla mancomunitat de forma participativa. Mancomunar plans, programes i actuacions adreçades a joves al Bisaura i Orís. Col·laborar amb els joves en la detecció de necessitats, programació i implementació dels projectes i avaluació del pla. Programació d'activitats per a joves. Donar suport a les comissions de joves.

Descripció: Per executar aquest pla mancomunitat es contracta al tècnic compartit i aquesta es farà seguint la premissa que van donar els ajuntaments, on la concreció de les polítiques de joventut donaran resposta als objectius compartits entre les administracions locals. Com es pot constatar, aquesta opció implica compartir filosofia, prioritats, pla de treball, àmbit d'intervenció, metodologia, projectes i activitats, etc.

Alhora és necessària la participació dels joves. De cara a poder ser realistes amb les necessitats dels joves del Bisaura i Orís i coherents amb la filosofia del Pla és imprescindible comptar amb diversos processos participatius.

Destinatari: Persones de 12 a 29 anys.

Agents: Servei de joventut del Bisaura i Orís, ajuntaments del Bisaura i Orís, Consell comarcal d'Osona i Direcció General de Joventut.

Temporització: Tot l'any

Valoració tècnica: La tasca principal del projecte de tècnic compartit és aglutinar les polítiques de joventut del territori per mitjà del Pla mancomunitat de joventut que teniu a les vostres mans. A més a més, ha iniciat tasques de dinamització, d'informació als joves i a les seves iniciatives i a treballat de forma coordinada amb la resta de professionals del territori.

Un cop elaborat l'anàlisi de les polítiques de joventut es fa una valoració global de les mateixes, hem de dir que tot i haver un elevat nombre d'actuacions, en la seva majoria no contempen les necessitats pròpies de la població juvenil, i per tant en la cerca de donar resposta a les polítiques pròpiament dites de joventut, es planificaran noves actuacions que hi donin resposta. A més a més s'aglutinarà actuacions ja existents i es dotaran d'una significació en clau de joventut.

Bus Nit Osona

Institució responsable: Consell Comarcal D'Osona

Objectius: Oferir un servei de bus nocturn als ajuntaments que ho sol·licitin. Facilitar en transport nocturn al jovent de la comarca d'Osona que per motius d'oci s'han de desplaçar a d'altre municipis. Evitar possibles accidents de trànsit causats a vegades pel consum de begudes alcohòliques.

Descripció: Durant les festes més tradicionals i multitudinàries de la comarca (Carnaval de Torelló, Música Viva de Vic, etc.) s'implementa un servei de bus nit que realitza els desplaçaments intracomarcals nocturns d'esdeveniments d'interès juvenil als municipis que sol·liciten el servei

Destinatari: Joves de 16 a 29 anys.

Agents: Consell Comarcal d'Osona, servei de joventut d'Orís i el Bisaura, ajuntaments d'Osona, regidories de joventut- Diputació de Barcelona i Direcció General de Joventut.

Temporització: Un cop l'any.

Valoració tècnica: Aquest programa és de gran acceptació entre els joves del Bisaura i Orís. Any rere any ha crescut el nombre d'inscrits. En l'última edició hi ha haver fins a uns 80 usuaris d'aquest servei, dels quals hi van haver joves de tots els pobles del Bisaura i Orís.

6. Conclusions de la diagnosi

6.1 Promoure la participació juvenil a Orís i al Bisaura

6.1.1 Donar suport a la participació dels joves

- Canviar la visió de la joventut al municipi.
- Promoure i donar suport a les entitats juvenils per tal de motivar-ne la participació.

6.1.2 Incloure els joves d'Orís a les activitats mancomunades

- Promoure activitats juvenils conjuntes per tal que la joventut d'Orís i el Bisaura s'interrelacioni i es creï així un major sentiment de pertinença i comunitat.

6.1.3 Manca un espai de trobada juvenil

- Necessitat de disposar d'un espai de trobada dinamitzat pels joves de 12 a 16 anys que ofereixi activitats.
- Sensació que l'Ajuntament no cediria un espai no dinamitzat pels joves de 17 a 29 anys.
- Estudiar la manera per ajudar els joves a disposar d'espais de trobada privats.

6.2 Universalitzar l'accés a la cultura i a un oci inclusiu entre la població juvenil

6.2.1 Manquen activitats de lleure més enllà de l'oci nocturn

- Desconeixença de com atreure el jovent a un oci no nocturn.
- Treballar amb el jovent de l'institut mitjançant activitats i promoure un altre tipus d'oci.

6.2.2 L'oferta d'activitats és limitada

- Impulsar la creació d'un dia jove.
- Fer més activitats com les que es duen a terme a Nadal, on tots els joves poden participar d'activitats al municipi.
- Activitats dirigides als joves que es relacionessin amb la natura, excursions a parcs.
- Promoció de les activitats a través de cartells a l'institut.
- Recompensa als joves de l'institut que participessin en entitats o projectes del municipi, com la revista 855 o la ràdio de Montesquiú.
- Fer arribar als joves una llista d'activitats que es duen a terme a Osona mensualment.
- Promoure la creació d'activitats gratuïtes.
- Fomentar les activitats amb premis o recompenses a la participació.

6.2.3 Fomentar la programació d'activitats durant els mesos d'estiu

- Sortides juvenils fora del municipi com podrien ser excursions a port aventura o a parcs aquàtics.
- Creació de casals d'estiu per a joves adolescents.

- Promoure camps de treball al municipi, en els quals es podrien fer activitats de voluntariat al matí.

6.3 Promoure l'emancipació domiciliar del jovent

- Grup de discussió de 17 a 24 anys: promoure pisos de protecció oficial als terrenys públics edificables.
- Grup de discussió de 25 a 29 anys: rehabilitació dels edificis antics de propietat pública per fer-ne habitatges de protecció oficial.
- Promoure l'emancipació dels joves a partir de mecanismes com no pagar l'IBI els primers 3 anys o la taxa de recollida d'escombraries.
- Crear habitatges de protecció oficial a l'antic Ajuntament de Sora.

6.4 Aconseguir l'èxit en la trajectòria educativa

6.4.1 Cal prevenir l'abandonament escolar

- Seguiment dels estudiants amb risc a patir abandonament escolar i garantir llur continuïtat educativa.
- Fer arribar i atreure als joves a participar dels programes educatius i laborals que s'ofereixen actualment.

6.4.2 Manca un espai d'estudi pels i les joves

- Garantir l'accés juvenil a un espai d'estudi, com podria ser una biblioteca o una sala d'estudi, a cada municipi del pla mancomunat.

6.5 Facilitar la inserció laboral dels joves del territori

- Ampliar l'oferta de formació ocupacional segons els nous perfils i necessitats
- Orientació i seguiment personalitzat dels joves amb més dificultats d'inserció laboral.
- Donar a conèixer als joves les diferents opcions de formació que hi ha a la comarca d'Osona.

6.6 Cohesió social

- Ampliar les accions per fomentar el sentiment identitari a un mateix territori entre els joves del Bisaura i Orís.
- Facilitar recursos pelsbv desplaçaments dels joves del territori.

7. Quadre resum de les polítiques de joventut

Polítiques municipals / administració pròpia

EIX	PROGRAMA	OBJECTIUS	DESTINATARIS	AGENTS
Habitatge	Pisos de lloguer per a joves	Facilitar l'accés als joves a l'habitatge. Millorar la dinamització de la vida al casc antic del municipi. Ajudar a aquells joves que es vulguin emancipar	Joves majors de 18 anys	Aj. de Sant Quirze de Besora, Servei de Jov. d'Orís i el Bisaura, Aj. d'Orís i el Bisaura.
	Aula Bisaura	Facilitar als joves el contacte amb el món laboral. Motivar-los perquè acabin l'Educació Secundària d'una manera positiva.	Joves majors de 16 anys	SI Bisaura, Aj. d'Orís i el Bisaura i empreses del territori.
Educació	Concurs literari, foto i dibuix	Fomentar la lectura i la participació en activitats de tipus culturals entre els joves. Estimular la creativitat i la iniciativa dels joves.	Joves majors de 16 anys	SI Bisaura, Servei de Jov. d'Orís i el Bisaura i Aj. de Sant Quirze.
	PIDCES	Fer arribar informació als joves per la igualtat d'oportunitats amb la informació i la dinamització. Facilitar i potenciar l'apropament entre el centre i l'Àrea de joventut mitjançant la coordinació d'activitats conjuntes i complementàries. Fomentar l'adquisició d'hàbits consultius i participatius en el seu àmbit proper i durant tot el procés de formació i desenvolupament personal. Potenciar la participació i la consolidació i creació d'associacions i grups juvenils. Prevenir conductes i hàbits de risc amb informació.	Joves de 11 a 16 anys, escolaritzats a la SI Bisaura	SI Bisaura, Servei de Joventut d'Orís i el Bisaura, ajuntaments d'Orís i el Bisaura, ajuntaments de la comarca d'Osona i serveis de joventut de la comarca d'Osona

Cultura i oci	Cap de Setmana del Jovent	Dinamitzar activitats de lleure i oci a Sant Quirze de Besora. Organitzar activitats lúdiques, segons la demanda dels joves. Mantenir l'ambient juvenil al municipi. Evitar la fuga de joves en busca d'oci.	Joves a partir de 16 anys	Servei de Joventut del Bisaura i Orís
	Carpa de Festa Major	Dinamitzar activitats de lleure i oci a Sant Quirze de Besora. Organitzar activitats lúdiques, segons la demanda dels joves. Mantenir l'ambient juvenil al municipi. Evitar la fuga de joves en busca d'oci.	Joves a partir de 16 anys	Servei de Joventut del Bisaura i Orís
	Festa de Cap d'Any	Dinamitzar activitats de lleure i oci a Sant Quirze de Besora. Organitzar activitats lúdiques, segons la demanda dels joves. Mantenir l'ambient juvenil al municipi. Evitar la fuga de joves en busca d'oci.	Joves a partir de 16 anys	Servei de Joventut del Bisaura i Orís
	Tallers i Cursos per a joves (Curs de monitors de lleure)	Oferir als joves del poble activitats per al temps de lleure que els semblin interessants dins del seu territori. Dinamitzar el lleure juvenil del municipi a partir d'activitats puntuals. Afavorir la participació dels joves en la planificació i realització dels tallers	Joves a partir de 12 anys	Servei de joventut d'Orís i el Bisaura i ajuntaments d'Orís i el Bisaura.
	Xarxa Jove 2.0 d'Orís i Bisaura	Facilitar la comunicació amb els joves. Visualitzar el servei de joventut entre la població.	Joves a partir de 12 anys	Servei de jov., Aj. d'Orís i el Bisaura, CC Osona, i Dir. Gral de Jov
Associacionisme	Comissió de joves	Afavorir la integració dels joves en les comissions. Solidificar les intervencions en els actes que ja porten anys fent-se. Mantenir l'ambient juvenil al Orís i al Bisaura. Vetllar per la continuïtat de les comissions i afavorir-ne la creació de noves.	Joves a partir de 16 anys	Ajuntaments del Bisaura-Orís
	Concurs Instagram	Dinamitzar la festa major i donar-la a conèixer a través de les xarxes social. Fomentar la participació dels veïns a la Festa Major del municipi.	Població en general, tot i que és una xarxa social	Ajuntaments del Bisaura i Orís.

Cohesió social i Equilibri territorial			bàsicament utilitzada per joves de 14 a 29 anys.	
	Diada Jove	Promoure l'ús actiu del lleure entre els joves per la seva socialització, experimentació, formes d'expressió juvenil i creixement personal fora de l'oci comercial. Dinamitzar els espais municipals per a iniciatives de joventut. Utilitzar a la tècnica compartida de joventut com a dinamitzadora d'activitats.	Tota la població, especialment els joves organitzadors	Servei de Joventut d'Orís i el Bisaura, ajuntaments d'Orís i el Bisaura, Dip. de Bar., Generalitat i CC d'Osona
	Torneig de futbol Sala	Organitzar una activitat ja tradicional i de gran seguiment al poble. Potenciar la pràctica de l'esport entre el jovent del municipi. Dinamitzar l'ambient esportiu al municipi.	Tota la població	Aj. de Sant Quirze de Besora, Vidrà i de Montesquiu, Ass. Esportiva de Montesquiu, Dip. de Bar., Gen. i CC d'Osona
	Projecte tècnic compartit de Joventut	Elaboració del pla mancomunitat de forma participativa. Mancomunar plans, programes i actuacions adreçades a joves al Bisaura i Orís. Col·laborar amb els joves en la detecció de necessitats, programació i implementació dels projectes i avaluació del pla.	Joves de 12 a 29 anys	Servei de joventut d'Orís i el Bisaura, Aj. del Bisaura i Orís, CC d'Osona d'Orís i el Bisaura i Direcció General de Joventut
	Bus Nit d'Osona	Oferir un servei de bus nocturn als ajuntaments que ho sol·licitin. Facilitar transport nocturn al jovent que per motius d'oci s'han de desplaçar a d'altre municipis. Evitar possibles accidents de trànsit causats a vegades pel consum de begudes alcohòliques	Joves de 16 a 29 anys	CC d'Osona, Servei de Jov. d'Orís i el Bisaura, Aj. d'Osona, regidories de joventut, Dip. de Barcelona i Dir. Gral. de Joventut.
Treball	Borsa de Treball Jove	Fer un recull d'ofertes laborals per a joves. Utilitzar els recursos comarcals de suport a l'emancipació joves (Oficina Jove).	Joves de 16 a 29 anys	Servei de Joventut del Bisaura i Orís, Oficina Jove d'Osona.

Polítiques supramunicipals / interinstitucionals

EIX	PROGRAMA	OBJECTIUS	DESTINATARIS	AGENTS
Treball	Programa Càpsula	Donar a conèixer als joves les diferents opcions de formació a la comarca d'Osona.	Joves de 16 anys	SI Bisaura, Servei de Joventut del Bisaura i Orís i Consell Comarcal d'Osona.
	Joves per l'Ocupació	El programa proporciona als joves de 16 a 24 anys que estan a l'atur una sortida laboral i reduir l'atur juvenil mitjançant un programa que combina la formació teòrica i pràctica sobre un ofici	Joves de 16 a 24 anys.	Ajuntaments del Bisaura i Orís, Consell Comarcal d'Osona i Servei d'Ocupació de Catalunya.
	Programa d'inserció laboral jove	Ampliar l'oferta de formació ocupacional segons nous perfils i necessitats. Orientació personal mitjançant tutories als joves amb més dificultats d'inserció laboral. Intermediació laboral amb les empreses.	Joves de 16 a 29 anys	Servei Local d'Ocupació, Servei de Jov. d'Orís i el Bisaura, Aj. d'Orís i el Bisaura.

Salut	Programa PASA	Incidir en la millora de la salut dels joves i adolescents. Dur a terme un treball de conscienciació entre els joves sobre aspectes relacionats amb ser joves i dur una vida saludable.	Joves de 12 a 29 anys	Servei de Joventut del Bisaura i Orís i Consell Comarcal d'Osona
	Raid dels Ausetans	Potenciar l'establiment de lligams interpersonals mitjançant l'experiència de l'alteritat. Promoure la cohesió social del col·lectiu jove amb la vivència d'una aventura compartida. Crear una xarxa afectiva entre joves de procedències socioculturals diverses, prestant especial atenció als més desafavorits. Apropar el recursos comunitaris del municipi als joves que normalment no hi tenen accés.	Joves de 12 a 29 anys	CC d'Osona, Servei de Jov. d'Orís i el Bisaura, Aj. d'Osona, Dip. de Barcelona i Dir. Gral. de Joventut.

8. ESTRATÈGIES A DUR A TERME ELS PROPER 4 ANYS

HABITATGE

1. Fer un recull actualitzat de les ofertes d'habitatge en el territori.
2. Crear una borsa de pisos de lloguer per a joves amb preus assequibles.
3. Crear avantatges fiscals a l'hora de llogar pisos (IBI, taxa de deixalles, etc).

OCUPACIÓ

4. Fer un recull actualitzat de les ofertes laborals joves.
5. Fer tallers i xerrades per a joves de l'àmbit de l'ocupació tan dins com fora del centre escolar.
6. Donar a conèixer i implementar els programes d'inserció laboral per a joves (Joves per l'ocupació i Programa Càpsula).

EDUCACIÓ

7. Facilitar l'accés als joves a la formació obligatòria, post obligatòria i professional.
8. Continuar desenvolupant el programa Aula Bisaura i les Estadets d'Idiomes.
9. Fer arribar informació als joves per la igualtat d'oportunitats amb la informació i la dinamització (PIDCES).
10. Impulsar polítiques per fer front a l'abandonament escolar.
11. Continuar celebrant el concurs literari.

SALUT

12. Realitzar accions de prevenció i sensibilització dins i fora de la SI Bisaura (relacions sexuals i afectives, consum de drogues, hàbits i alimentaris).
13. Desenvolupar el programa PASA.

CULTURA I OCI

14. Diversificar l'oferta d'activitats culturals, d'oci i lleure que siguin d'interès pels joves del territori.
15. Potenciar el diàleg i la relació entre joves i entitats del territori (Diada Jove).
16. Realitzar activitats culturals que serveixin per conèixer el territori més pròxim.
17. Cercar espais per a la població juvenil en els municipis del Bisaura i Orís.

18. Reduir la marxa de joves en la cerca d'oci.
19. Continuar desenvolupant i consolidant esdeveniments d'oci i lleure juvenil (Carpa de Festa Major, Cap de Setmana del Jovent i Festa de Cap d'Any.)

COHESIÓ SOCIAL I EQUILIBRI TERRITORIAL

20. Impulsar la creació un espai juvenil amb un programa que el sustenti.
21. Facilitar recursos d'informació i comunicació entre joves i administracions i entre els mateixos joves.
22. Mancomunar projectes i accions d'interès pels joves del territori a través de la figura del tècnic de joventut compartit.
23. Fomentar els desplaçaments segurs (bus nit).
24. Continuar desenvolupant el torneig de futbol sala d'estiu per dinamitzar l'ambient esportiu del municipi amb un activitat de gran seguiment per part dels veïns del poble.

INTERLOCUCIÓ I COMUNICACIÓ

25. Potenciar l'ús de xarxes socials, blocs o plana web exclusiu del Servei de joventut com un espai de diàleg i participació.
26. Formar als joves en l'ús correcte de les noves tecnologies.

ASSOCIACIONISME

27. Establir canals de diàleg entre les diferents entitats juvenils del territori i establir una xarxa de relació.
28. Fomentar l'organització d'activitats proposades per les entitats juvenils.
29. Recolzar econòmicament a les associacions per part de l'administració.

FOMENT DE LA PARTICIPACIÓ

30. Posar a l'abast dels joves eines i estructures per facilitar i desenvolupar les seves iniciatives.
31. Desenvolupar accions educatives per promoure la participació juvenil (Concurs Instagram)
32. Fomentar el treball en xarxa entre administracions i entre entitats juvenils.
33. Cercar accions per treballar en xarxa amb totes les entitats juvenils del territori (Diada Jove del Bisaura i Orís).
34. Facilitar espais per a la participació comunitària.

9. EL DISSENY

9.1 LA MISSIÓ

Afavorir les condicions de vida dels joves d'Orís i el Bisaura mitjançant el Pla Mancomunitat de Joventut 2016 -2020. Aquests propòsit anirà destinat a els joves d'Orís i el Bisaura però alguns dels programes tindran efectes sobre joves que habitualment romanen al territori, tot i que no hi viuen contínuament, com per exemple els joves que venen d'estiueig. A més a més, a causa de la interrelació entre joves i adults i la xarxa existent al territori, els efectes no només afectaran als joves sinó a tota la població, i fins i tot a la societat en general.

Així, es tindran en compte les necessitats detectades en la diagnosi de la realitat juvenil i les problemàtiques dels joves en la societat contemporània per a dur a terme polítiques de joventut per a promoure l'emancipació juvenil, consolidar una convivència de qualitat i fomentar la participació juvenil.

9.2 ELS OBJECTIUS ESTRATÈGICS

A continuació trobem els objectius estratègics que s'han elaborat a partir del diagnòstic, cada objectiu estratègic es troba donant resposta a una línia de treball, elaborades exclusivament per al Pla Mancomunitat de Joventut.

- 1. Promoure la participació juvenil en els municipis d'Orís i el Bisaura per mitjà del Pla Mancomunitat.**
- 2. Fomentar l'accés a la cultura i l'oci inclusiu entre la població juvenil.**
- 3. Promoure l'emancipació del jovent.**
- 4. Aconseguir l'èxit en la trajectòria educativa**

Aquest objectius estratègics marcaran de forma general les polítiques de joventut a dur a terme en els propers anys, 2016 – 2020, i prendran forma d'accions i actuacions juvenils per mitjà dels programes de joventut, sempre en el marc del Pla Mancomunitat de Joventut d'Orís i el Bisaura.

A continuació es genera un quadre resum, on es recullen les principals característiques de l'anàlisi de la realitat juvenil d'Orís i el Bisaura, les polítiques de joventut que s'estan portant a terme, el diagnòstic elaborat i objectius específics o estratègies, que esdevindran programes d'actuació en els propers quatre anys.

LÍNEA 1: L'EMANCIPACIÓ

HABITATGE

ANÀLISI DE LA REALITAT	POLÍTIQUES DE J.	ESTRATÈGIES I OBJECTIUS ESPECÍFICS
<ol style="list-style-type: none"> 1. Manca d'oficines per al suport a l'emancipació juvenil al propi territori. 2. Escassa oferta de lloguer per a joves. 3. Retard en l'emancipació juvenil quan s'estan formant. 4. Mancança de mercat d'habitatge usat. 5. Existeix molt habitatge en mal estat. 6. No existeixen pisos, la majoria són cases i això provoca un preu més elevat. 7. No existeixen incentius fiscal per facilitar l'emancipació dels joves. 	<p>Pisos de lloguer per a joves</p>	<ul style="list-style-type: none"> • Oferir als joves informació i assessorament sobre les ajudes al lloguer. • Rehabilitar habitatges en mal estat o sense ús. • Augmentar l'oferta d'habitatge de lloguer i de compra. • Potenciar el nombre de joves emancipats. • Crear avantatges fiscals a l'hora de llogar pisos (IBI, taxa de deixalles, etc).

OCUPACIÓ

ANÀLISI DE LA REALITAT	POLÍTIQUES DE J.	ESTRAÈGIES I OBJECTIUS ESPECÍFICS
<ol style="list-style-type: none"> 1. Manca d'acompanyament en la cerca de la primera feina. 2. No existeix borsa de treball al territori. 3. Manca d'ofertes laborals diverses al territori, i menys de perfils més qualificats. 4. Crisi econòmica i atur juvenil, manca d'expectatives laborals pels joves. 5. Migració dels joves qualificats a ciutats properes. 6. Es troben economies submergides al territori. 	<p>Programa d'inserció laboral jove. Programa Joves per l'Ocupació. Programa Càpsula. Borsa de treball Jove</p>	<ul style="list-style-type: none"> • Oferir als joves informació i assessorament sobre el mercat laboral. • Fomentar l'autoocupació i l'esperit emprenador jove. • Recolzar als joves qualificats en la seva cerca de feina al territori. • Reduir l'economia submergida. • Informar als joves de les sortides professionals i de formació que tenen.

EDUCACIÓ

ANÀLISI DE LA REALITAT	POLÍTIQUES DE J.	ESTRATÈGIES I OBJECTIUS ESPECÍFICS
<ol style="list-style-type: none"> 1. Necessitat d'educació en el lleure. 2. Manca de formació professional adaptada al territori. 3. Treball en valors inexistents fora de les institucions. 4. Fracàs escolar. 5. Dificultat en l'accés als estudis postobligatoris, transport i manca d'oferta al territori. 	<ul style="list-style-type: none"> ·Aula Bisaura ·Concurs literari, foto i dibuix ·PIDCES ·Estades d'idiomes 	<ul style="list-style-type: none"> • Impulsar l'educació en el lleure. • Augmentar l'oferta de tallers i activitats educatives. • Augmentar la formació professional i ocupacional. • Reduir el fracàs escolar.

SALUT

ANÀLISI DE LA REALITAT	POLÍTIQUES DE J.	ESTRATÈGIES I OBJECTIUS ESPECÍFICS
<ol style="list-style-type: none"> 1. Consum esporàdic de menors en l'espai públic. 2. Menys treball de sensibilització en temes de sexualitat i relacions afectives. 3. Alt consum d'alcohol i tabac. 4. Consum de cànnabis entre els adolescents. 5. Treball exclusiu en la reducció de riscos de la SI Bisaura. 6. Relació entre consum de drogues i oci, perill per la necessitat de mobilitat. 7. Fàcil accés a l'alcohol i al tabac entre menors d'edat. 	<p>Programa DRAC. PROGRAMA PASA.</p>	<ul style="list-style-type: none"> • Crear campanyes de sensibilització i reducció de riscos per a la gent jove. • Ampliar les iniciatives d'educació per la salut. • Treballar de forma comunitària en l'àmbit de salut juvenil. • Educar en la salut juvenil. • Treballar per un oci alternatiu al territori.

CULTURA I OCI

ANÀLISI DE LA REALITAT	POLÍTIQUES DE J.	ESTRATÈGIES I OBJECTIUS ESPECÍFICS
<ol style="list-style-type: none"> 1. Cercar espais per a la població juvenil en els municipis del Bisaura i Orís. 2. Continuar reduint la fuga de joves en la cerca d'oci. 3. Cal continuar desenvolupant i consolidant esdeveniments d'oci i lleure juvenil. 4. Poc oci diürn. 	<ul style="list-style-type: none"> ·Raid dels Ausetans ·Cap de setmana del Jovent. ·Carpa Jove de Festa Major. ·Festa de Cap d'any. 	<ul style="list-style-type: none"> • Fomentar l'organització juvenil dins de les programacions culturals i d'oci. • Planificar activitats de forma mancomunada. • Donar suport a totes les iniciatives culturals, d'oci i lleure dels joves. • Facilitar espais per a la població juvenil del territori.

LÍNEA 2: LA CONVIVÈNCIA I LA COHESIÓ SOCIAL

COHESIÓ SOCIAL I EQUILIBRI TERRITORIAL

ANÀLISI DE LA REALITAT	POLÍTIQUES DE J.	ESTRATÈGIES I OBJECTIUS ESPECÍFICS
<ol style="list-style-type: none"> 1. Inexistència d'espais juvenils. 2. Escassa coneixença de recursos comarcals juvenils. 3. Molts joves estudien fora del territori. 4. Elevat nombre de segons residents que no interactuen amb els autòctons. 5. Poc ús del transport públic i bus nit. 6. Tendència a l'aïllament dels municipis més allunyats (Sora, Vidrà i Santa Maria de Besora). 	<ul style="list-style-type: none"> · Programa Bus Nit · Torneig de Futbol Sala d'estiu · Local Juvenil · Tècnic compartit de joventut. 	<ul style="list-style-type: none"> • Impulsar la creació d'un espai juvenil. • Cercar accions per fomentar el sentiment identitari a un mateix territori entre els joves del Bisaura i Orís. • Afavorir la comunicació entre administracions i joves i entre els mateixos joves. • Facilitar recursos pels desplaçaments dels joves del territori.

LÍNEA 3: LA PARTICIPACIÓ

INTERLOCUCIÓ I COMUNICACIÓ

ANÀLISI DE LA REALITAT	POLÍTIQUES DE J.	ESTRATÈGIES I OBJECTIUS ESPECÍFICS
<ol style="list-style-type: none"> 1. Pocs tallers i cursos fora de les institucions. 2. Dificultat en l'accés de la informació. 3. Manca d'espai juvenil. 4. No es troba una agenda d'activitats adreçada al jove del territori. 5. Població envellida, menys comunicació des de l'ajuntament amb els joves que amb els avis o gent gran. 	<p>·Tallers i cursos per a joves. ·Xarxa 2.0 del Bisaura i Orís.</p>	<ul style="list-style-type: none"> • Potenciar les TIC com a recurs per a la comunicació entre els joves del territori. • Crear espais supramunicipals per a la població juvenil. • Vetllar per a què tothom tingui accés a la informació. • Treball en xarxa dels professionals per facilitar la comunicació i el treball comunitari.

ASSOCIACIONISME

ANÀLISI DE LA REALITAT	POLÍTIQUES DE J.	ESTRATPEGIES I OBJECTIUS ESPECÍFICS
<ol style="list-style-type: none"> 1. Espais petits i deteriorats per a entitats. 2. Manca de comunicació entre les entitats de diferents poblacions 3. Poc suport per part de les administracions a les associacions juvenils. 	<p>Comissió de Joves Activitat esportives</p>	<ul style="list-style-type: none"> · Establir canals de diàleg entre les diferents entitats juvenils del territori i establir una xarxa de relació. · Fomentar l'organització d'activitats proposades per les entitats juvenils. · Recolzar econòmicament a les associacions per part de l'administració.

FOMENT DE LA PARTICIPACIÓ

ANÀLISI DE LA REALITAT	POLÍTIQUES DE J.	ESTRATÈGIES I OBJECTIUS ESPECÍFICS
<ol style="list-style-type: none"> 1. Poc interès en formar part de la comissió de jovent per part de joves adolescents. 2. Poc nombre de joves, poc capital humà jove. 3. Manca d'educació en la participació. 	<p>Concurs Instagram Diada Jove</p>	<ul style="list-style-type: none"> · Posar a l'abast dels joves eines i estructures per facilitar i desenvolupar les seves iniciatives. · Desenvolupar accions educatives per promoure la participació juvenil. · Atraure joves per formar part de la Comissió de Joves.

9.3 LA METODOLOGIA

Per tal d'implementar el Pla Mancomunat de Joventut del Bisaura i Orís i donar resposta a les necessitats i als objectius plantejats seguint els criteris d'eficàcia, eficiència i realisme, ens caldrà definir un mètode operatiu adequat al context del territori.

El punt de partida del Pla Mancomunat de Joventut del Bisaura i Orís suposa una redefinició del concepte de joventut superant visions reduccionistes cap a concepcions més holístiques. Un concepte integral de la joventut –i per tant, un concepte integral de polítiques de joventut adreçades a un àmbit d'actuació ampli i interrelacionat– requereix una estratègia de disseny global.

Concebre la joventut de forma **integral** ha de permetre concebre el nou Pla Local de Joventut d'Orís i el Bisaura de forma igualment integral, incloent les diverses circumstàncies que interactuen al llarg del procés de definició del projecte de vida. El Pla Mancomunat de Joventut ha d'atendre a les necessitats de la població jove des d'un punt de vista global i interrelacionat. S'ha d'aproximar a la realitat juvenil des d'un plantejament integral, que identifiqui la diversitat d'àmbits que condicionen la realitat juvenil del territori.

Vetllant per aquest principi d'integralitat hem de tenir en compte que les circumstàncies que determinen la vida dels joves són moltes i estan relacionades entre si, i per tant, no s'ha d'intervenir sobre determinades necessitats o problemàtiques de forma aïllada. S'ha de treballar des d'una perspectiva **holística**, on es relacionin els diversos àmbits de la vida dels joves – l'habitatge, el treball, l'educació, la salut, la cultura i l'oci i la participació – reconeixent el caràcter multicausal de les circumstàncies diagnosticades i la complexitat dels fenòmens que estudiem.

La integralitat del Pla Mancomunat de Joventut suposa la necessitat d'articular **xarxes** de treball en els diferents àmbits que afecten a la vida del jove, incorporant visions diferents de la mateixa realitat. Així, es fa indispensable incorporar als departaments, institucions i agents que tenen recursos, coneixement, competències o proximitat per donar sentit a la intervenció. També cal incloure agents que treballen en els entorns - institucionals o no – més adequats per treballar per i amb les persones joves. En aquets sentit és cabdal transcendir de l'àmbit d'ajuntament i arribar als joves des dels diferents àmbits que representen el treball comunitari, el treball en xarxa, la participació jove, etc.

A més a més de cara a millorar la nostra societat i la realitat dels joves es concep la **transformació** com a un altre principi rector, on els joves i les seves accions cerquen un impacte positiu en la realitat juvenil i en el seu entorn. Aquest principi pren rellevància tenint en compte el territori estudiat, aquest té característiques d'un àmbit semirural i per tant, els joves tenen el seu propi espai d'intervenció polític. Alhora s'ha de vetllar per la inclusió dels joves en les polítiques pensades per ells, tenint en compte la seva diversitat i les necessitats diferenciades segons els joves als quals atenem.

Per últim, la **qualitat** ha de ser un objectiu a assolir en qualsevol tasca professional que realitzem, especialment quan tenen a veure amb la tasca social i de serveis a les persones. Els criteris per incorporar i vetllar a l'hora de portar a terme la tasca de joventut són els de qualitat, eficiència i eficàcia. Així, les polítiques de joventut han d'adequar-se a la realitat on es porten a terme, responnent a les necessitats i projectes de la gent jove. Hauran de vetllar per tenir en compte les especificitats de cada territori i ser coherents amb la identitat de cadascun d'ells. Hauran de vetllar per ser innovadores i creatives i com a punt final, hauran d'avaluar-se per poder emetre judicis de valor entorn a les accions i cercant la millora permanentment.

Perquè aquest disseny sigui plenament efectiu, cal que tots els agents implicats l'executin d'una manera plural i concertada, a fi que esdevingui un model amb capacitat de coordinació i readaptació permanent. El **Pla Nacional de la Joventut de Catalunya** inclou els tres criteris bàsics per a un funcionament efectiu:

- Interdepartamentalitat
- Interinstitucionalitat
- Participació jove

Aquests principis de funcionament s'han de concretar al Pla Mancomunitat de Joventut, d'acord amb les característiques i recursos del municipi, amb les possibilitats dels diferents agents implicats en el disseny, l'execució i l'avaluació de les polítiques de joventut locals i amb les necessitats del seu grup de joves del municipi.

Finalment, els criteris han de servir per definir i coordinar els respectius programes d'actuació. En aquest sentit, el Pla Mancomunitat de Joventut és, també, el marc de referència de les polítiques locals de joventut i el mètode de treball per implementar-les.

a) Interdepartamentalitat

Un primer nivell de coordinació on s'estableixen mecanismes de coordinació entre els diversos agents implicats en l'execució del Pla Mancomunitat de Joventut, són les diverses àrees del propi ajuntament. Fer polítiques integrals de joventut avui suposa implicar altres regidories (salut, educació, habitatge, benestar social, cultura, promoció econòmica, etc.).

Aquest primer nivell de coordinació permet al consistori sumar sinèrgies entre els diversos departaments i equilibrar i reconduir les partides pressupostàries.

En aquest nivell ens cal establir dos òrgans de coordinació bàsics, un polític, un tècnic i un mixt, per garantir el treball transversal dins el consistori:

1. **Comissió Municipal de Joventut:** Aquesta comissió esta integrada per l'alcalde i els regidors de joventut de cada ajuntament, cultura, esports, educació i benestar social i té una periodicitat de trobades trimestrals. Des d'aquesta comissió integrada per càrrecs electes i responsables polítics del govern local es realitza un seguiment i una supervisió del Pla Mancomunat de Joventut. L'objectiu d'aquesta comissió és:
 - a. Definir, coordinar i impulsar programes i polítiques adreçades a la població jove com a eix transversal de l'acció de Govern.
 - b. Sensibilitzar, introduir i dimensionar les polítiques públiques des de la perspectiva juvenil.
 - c. Crear i impulsar mecanismes de coordinació entre departaments.

2. **Taula de Regidors de Joventut:** Òrgan de coordinació i planificació interna del servei de joventut de l'ajuntament, amb dependència directa de la regidoria de joventut. Es tracta de l'òrgan municipal bàsic per la planificació, gestió i execució del pla integral de joventut

Aquest està integrat per la persona responsable de l'àrea de joventut, en aquest cas els sis regidors de joventut, i el professional de joventut de l'Ajuntament, és a dir la tècnica de joventut. La periodicitat de les reunions internes de coordinació del servei de joventut són mensuals. En aquest òrgans es decideixen les qüestions relacionades amb la gestió del servei de joventut i dels programes que es gestionen directament o, que s'externalitzen a una empresa o entitat de serveis. La finalitat d'aquest òrgan és:

- a. Gestionar i executar els programes que s'ofereixen des del Servei de Joventut de l'Ajuntament, aglutina els càrrecs electes del servei, el personal adscrit a joventut i les empreses col·laboradores.

b) Interinstitucionalitat

Per tal de desplegar el Pla Mancomunat de Joventut del Bisaura i Orís, ens caldrà establir mecanismes de coordinació externa amb altres administracions o entitats que estiguin treballant al territori i que ofereixin programes o serveis a la joventut. Aquest nivell de coordinació ens permet ampliar els serveis i programes de joventut del consistori i, al mateix temps, evitar duplicitats entre administracions.

Per garantir un òptim desenvolupament de les polítiques de joventut del municipi ens cal garantir territorialment el desplegament de les mateixes. És a dir, ens cal desenvolupar un línia d'actuació interinstitucional conjunta que ens permeti a totes les administracions públiques amb competències sobre el territori optimitzar i racionalitzar les diverses actuacions que s'estan duent a terme. Ens caldrà doncs apostar per el treball en xarxa amb altres administracions locals i comarcals, però també provincials i autonòmiques, aquelles necessitats compartides que tinguem els municipis i abordar-les conjuntament des d'un marc global i integrador.

Una de les principals necessitats que tenen els ajuntaments petits, estructuralment limitats i mancats de recursos, és pot pal·liar mancomunant programes i serveis. En aquesta marc de referència supramunicipal es desenvolupa el Pla Mancomunitat de Joventut del Bisaura i Orís. A més a més continuaran establint-se relacions amb administracions no pertanyents al si del Pla Mancomunitat de la següent forma:

1. **Coordinació Tècnica de Municipis d'Osona (CTMO):** Òrgan de treball pel qual aconseguim una coordinació intermunicipal entre tots els 51 municipis de la comarca d'Osona, (treball interinstitucional), i des del qual es fomenta la participació activa dels ajuntaments en el disseny, el seguiment i l'avaluació del pla comarcal de joventut).

Aquestes reunions són convocades pel Cap del servei de Joventut del Consell Comarcal d'Osona i compte amb l'assistència dels representants tècnics dels serveis de joventut dels municipis de la comarca d'Osona. En aquest òrgan tècnic es coordinen els diversos programes mancomunats de joventut en els quals participa l'ajuntament, i s'exploren noves línies de treball conjunt. Les reunions es realitzen trimestralment a la seu del Consell Comarcal d'Osona.

La finalitat d'aquest òrgan és impulsar mecanismes de coordinació entre institucions i administracions que ens permetin millorar la qualitat dels serveis de joventut que s'ofereixen i ajustar-los sistemàticament a la necessitats reals de la població jove d'Osona. Complementa a aquest òrgan de coordinació externa de l'Ajuntament, els mecanismes de coordinació amb funcionament puntual segons el calendari de treball. Es tracta de les coordinació que l'ajuntament estableix amb la Direcció General de Joventut de la Generalitat de Catalunya, l'Oficina del Pla Jove de la Diputació de Barcelona i el Consorci de la Vall del Ges, Orís i el Bisaura.

c) Participació jove

Per dissenyar, impulsar, executar i avaluar unes polítiques de joventut realistes i integrals cal que ens coordinem amb tots els actors implicats. Els joves són els actors principals de les polítiques de joventut per dos motius: primer lloc perquè en són els receptors, però en segon lloc, i no per això menys important, perquè ells també en són els principals actors.

La participació és una eina, un instrument per assolir uns determinats objectius, d'acord amb les oportunitats dels grups i les persones amb el seu entorn. La participació, però, no és només la capacitat d'administrar decisions sinó que és també un procés d'aprenentatge, de convivència i de cohesió social.

El Pla Mancomunitat de Joventut vol promoure la participació activa dels joves en la construcció de les polítiques públiques de joventut. En aquest sentit es contempla el següent òrgan de participació amb la finalitat de reconèixer el paper de les persones joves en la definició i l'impuls de les polítiques de joventut (acció i interlocució),

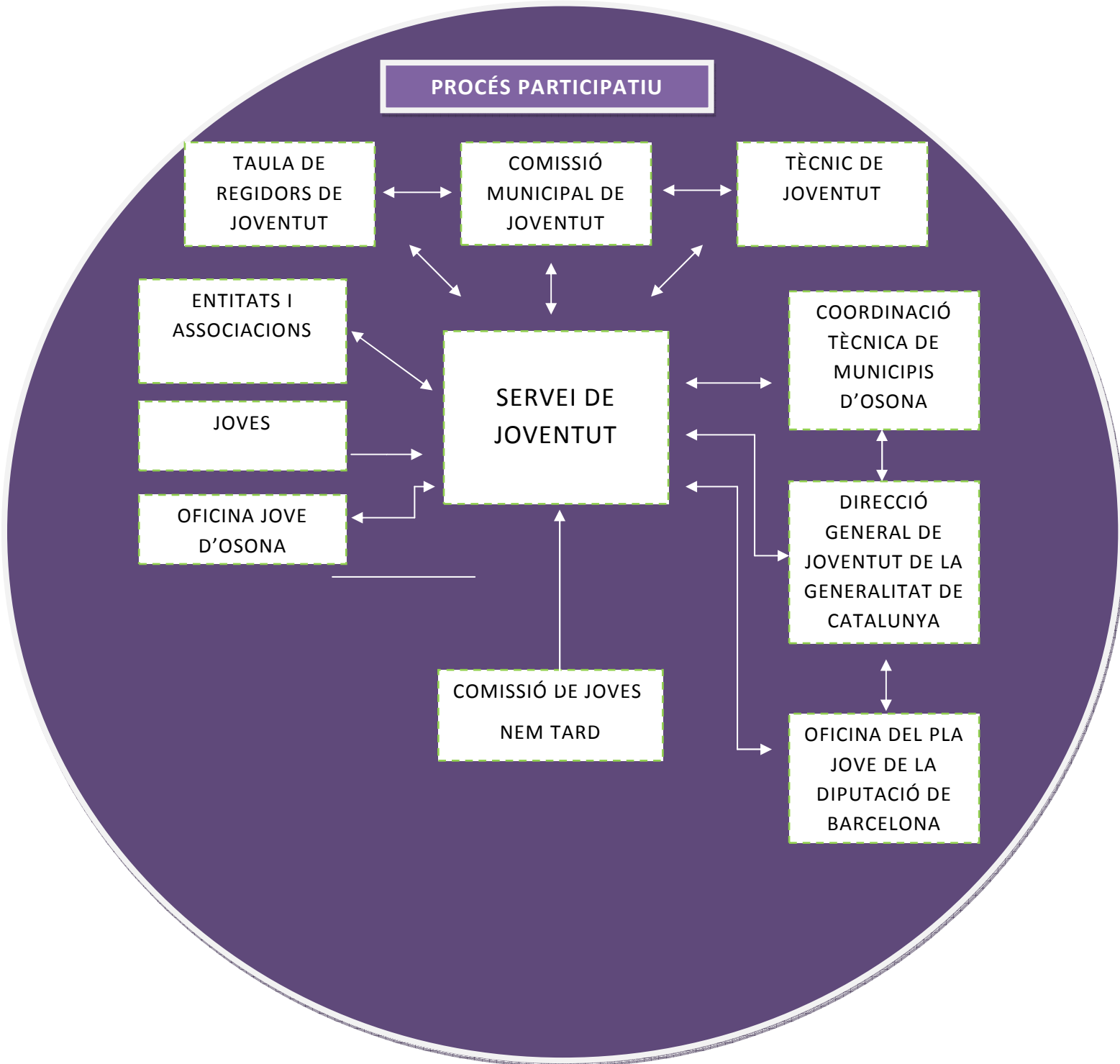
impulsar la participació juvenil més enllà del diàleg per aconseguir la corresponsabilitat en el disseny, l'execució i la gestió de les actuacions, i establir mecanismes i espais de coordinació i decisió entre joves i col·lectius de joves i Administració.

- a. **Comissió de joves (grup motor):** es tracta d'un òrgan de interlocució dels joves del municipi amb l'ajuntament per tal de coordinar l'acció de govern, el Pla Mancomunitat de joventut i les iniciatives juvenils que sorgeixen del mateix teixit social. La dinàmica de treball d'aquest òrgan la marquen els propis joves, ja que són les pròpies dinàmiques del col·lectiu les que regulen la seva capacitat d'organització i disseny d'actuacions pròpies i properes a la seva realitat juvenil.

Serà una línia d'actuació pròpia de l'ajuntament el dotar d'eines i recursos la comissió jove d'Orís i el Bisaura per tal de fomentar i potenciar el seu rol d'actor dins el marc del Pla Mancomunitat de joventut.

- b. **Coordinació amb les entitats del municipi:** un motor important per a les polítiques en general, i per a les polítiques de joventut en particular, és el teixit associatiu. Des d'aquesta perspectiva s'establiran reunions de coordinació trimestrals amb les entitats i associacions del municipi per tal d'aprofitar tot el seu potencial.

9.4 L'organigrama



Per a l'explicació de l'organigrama començarem per justificar la forma arrodonida del conjunt, aquesta es deu a que les polítiques de joventut es donen d'una forma horitzontal, és a dir tenint en compte a tots els subjectes que en formen part, sense concebre jerarquies. A més a més, es vetlla perquè les polítiques de joventut es facin de manera participativa, dins d'un procés participatiu on tots els agents tenen cabuda per elaborar, dissenyar, implementar i/o avaluar les mateixes polítiques. Aquest, a més de ser un escenari promogut des de les regidories de joventut, es tracta d'un escenari òptim pel treball de les polítiques de joventut. Hem de tenir en compte que en qualsevol tipus de procés on intervé el canvi de paradigmes metodològics i en definitiva, la forma de treballar, cercant la innovació per a la millora, es converteixen en processos de transformació lents i costosos, però que a la llarga son molt més eficients i milloren la qualitat del servei.

Per tant, podem observar com en el centre de l'organigrama es troba el Servei de joventut, que actuarà de nexa entre la resta d'òrgans en relació a joventut. La seva principal tasca haurà de ser la dinamització de la xarxa, la vinculació entre agents amb interessos comuns o amb possibilitats de treball col·laboratiu i la creació de nous espais d'interrelació. El servei de joventut també farà de vincle amb d'altres administracions externes al territori, però que tenen cabuda en el mateix perquè aporten riquesa a les polítiques de joventut d'Orís i el Bisaura.

També trobem que el Servei de Joventut ha promogut la creació d'ens que actualment treballen per joventut, alguns de caire polític, altres tècnics i fins i tot dos comissions que treballen per problemàtiques concretes de la població jove, com és el cas de les comissions de drogues i de treball. També podem veure una comissió de joves o grup motor, cabdal per portar a terme unes polítiques de joventut arrelades al territori i que responguin a les vertaderes necessitats juvenils. Aquest grup motor de joves estaria format per joves d'arreu del territori i seria representatiu de tots ells, aquesta comissió jove, serviria d'interlocutor amb polítics i tècnics, cercant la millora de l'acció i donant veu als joves. Fins ara, s'ha intentat crear aquest grup per mitjà del procés participatiu, sense gaire èxit en la seva Jornada participativa, si que ha tingut consecució per a activitats o accions concretes, com en el cas de la Diada Jove.

També és important esmentar que el Servei de Joventut cercarà relacions estables i productives amb altres regidors i polítics no vinculats directament a joventut, com amb entitats de qualsevol caire i joves no associats.

Per últim cal mencionar que el Servei de Joventut es troba en una posició privilegiada, sent al mig de la xarxa. Això es degut a que en el present estudi, el Servei de Joventut és el primer referent del Pla Mancomunitat d'Orís i Bisaura i, des d'on es portarà a terme. Però hem de tenir en compte que qualsevol dels agents presents en l'organigrama pot tenir relació entre ells, sense haver de vincular-se obligatòriament amb el Servei de Joventut.

9.5 LA TEMPORITZACIÓ

Temporització de les actuacions

LÍNEA D'ACTUACIÓ	EIX	ACTUACIÓ	TEMPORITZACIÓ			
			2017	2018	2019	2020
L'EMANCIPACIÓ	Habitatge	Habitatge jove				
		Joves per l'Ocupació				
	Ocupació	Programa d'inserció laboral jove				
		Programa Càpsula				
		Borsa de treball jove				
		Aula Bisaura				
	Educació	Concurs literari				
		PIDCES i Delegats				
		Estades d'idiomes				
	Salut	Programa PASA				
	Cultura i oci	Espai juvenil				
		Dinamització d'activitats joves				
LA CONVIVÈNCIA I LA COHESIÓ SOCIAL	Cohesió social i equilibri territorial - mobilitat	Bus Nit				
		Tècnic Servei de joventut				
	Interlocució / Comunicació	Tècnic de Joventut				
		Xarxa Jove 2.0 del Bisaura i Orís				
LA PARTICIPACIÓ	Associacionisme	Tallers i cursos per a joves				
		Comissió de Joves Nem Tard				
	Foment de la participació	Activitats esportives				
		Diada Jove del Bisaura i Orís				
		Concurs Instagram de Festa Major				

10. L'AVALUACIÓ

L'avaluació és un procés sistemàtic de recollida d'informació, a través del qual, es pot determinar, fins a quin punt, s'han assolit uns objectius preestablerts i en funció d'aquest grau d'assoliment dels objectius, permet prendre decisions i emetre judicis de valor.

Cal dir, per altra banda, que l'avaluació implica una actitud de canvi, en tant que la seva finalitat és la d'aconseguir una millora. Tot i la seva finalitat, l'avaluació pot generar conflictes, ja que sovint es poden generar resistències als canvis.

Així, l'avaluació del Pla Mancomunitat de Joventut d'Orís i el Bisaura tindrà tres moments cabdals:

- L'avaluació de diagnòstic que inclou l'anàlisi de la realitat i de les causes, l'anàlisi de les polítiques de joventut i la diagnosi.
- L'avaluació del disseny on s'avaluaran els mètodes utilitzats per marcar els objectius del Pla, la coherència global del pla, la integralitat del Pla, etc.
- L'avaluació de la implementació que recau en la consecució dels objectius pretesos, i en criteris com l'eficàcia, l'eficiència, l'impacte, la cobertura i l'accessibilitat, la visibilitat, etc.

Per recollir totes les dades aportades per l'avaluació s'utilitza el quadre per a dissenyar l'avaluació aportat per la Direcció General de Joventut de la Generalitat de Catalunya.

11. ELS RECURSOS

11.1 ELS RECURSOS HUMANS I INFRAESTRUCTURES

Pel que fa els recursos humans del Pla Mancomunat, es compte amb una tècnica de joventut treballant a mitja jornada. S'ha de tenir en compte que les tasques de la tècnica de joventut són exclusives per a aquests serveis. Tot i oferir serveis a sis municipis, aquest projecte es tracta de mancomunar les accions i serveis de joventut a tot el territori, per tant, la planificació no es tant de que es mancomuni el tècnic de joventut sinó més aviat les polítiques de joventut siguin les que resultin mancomunades. És a dir, el tècnic de joventut oferirà serveis i recursos als municipis d'una forma equilibrada i cada ajuntament i/o jove decidirà si participar d'aquests serveis. Tot i així es fa una estimació de les hores de dedicació del projecte de tècnica compartida per a cada consistori.

MUNICIPIS	HORES SETMANALS
Orís	2 hores de dedicació
Montesquiú	6 hores de dedicació
Sant Quirze de Besora	12 hores de dedicació
Santa Maria de Besora	2 hores de dedicació
Sora	2 hores de dedicació
Vidrà	2 hores de Dedicació
Consell comarcal d'Osona	4 hora de coordinació

Pel que fa als recursos infraestructurals actualment no es compta amb cap espai o equipament exclusiu per a joventut, però hi ha la possibilitat de reutilitzar algun dels espais municipals que es troben buits o amb poca activitat, com podria ser la Casa de Cultura o l'edifici de La Cooperativa de Sant Quirze de Besora o l'espai polivalent de l'Ajuntament de Montesquiú.

A més a més els municipis on treballem tenen espais municipals que utilitzen els joves, com ara les pistes esportives o els pavellons municipals. Aquests espais a banda de ser utilitzats per a usos esportius també s'utilitzen amb d'altres finalitats lúdiques, com ara l'organització de concerts o de festes.

També es compta amb una Casa de Cultura on els joves poden dur a terme iniciatives més culturals, com ara exposicions, reunions amb entitats o assajos de grups de música. També hi ha una biblioteca que disposa d'una sala d'actes a on moltes vegades es fan cursos o formacions i fins i tot es representen obres teatrals.

També hi ha cessió d'espais municipals a diferents entitats dels pobles, com en el cas dels Grallers i geganters de Vidrà o la Comissió de Joves Nem Tard que compten amb un local propi. D'altres entitats tenen el seu propi espai, com en el cas del teatre el Centre o la revista 855.