

PLA LOCAL DE JOVENTUT

2022-2025



VILALLONGA DE TER



AJUNTAMENT DE
VILALLONGA DE TER



Consell Comarcal
del Ripollès

Aquest Pla s'ha realitzat gràcies a les persones joves del municipi,
a l'equip de Joventut, a les tècniques, tècnics o
altres professionals i als responsables polítics.

Pla

m. [LC] [AD] Projecte ordenat per a aconseguir un fi.

Local

adj. [LC] Relatiu o pertanyent a un municipi, a una població.

Joventut

- 1** 1 f. [LC] Període de la vida entre la infantesa i l'edat madura.
- 2** f. [LC] Període d'existència d'una cosa capaç de desenvolupament, durant el qual augmenta en força, en vigor, etc.

ÍNDEX

1.	INTRODUCCIÓ	6
2.	PRESENTACIÓ	8
2.1.	LA COMARCA DEL RIPOLLÈS	8
2.2.	EL MUNICIPI DE VILALLONGA DE TER	12
3.	DIAGNOSI	13
3.1.	ANÀLISI DE LA REALITAT JUVENIL	13
3.1.1.	ANÀLISI QUANTITATIU	13
3.1.2.	ANÀLISI QUALITATIU	27
3.2.	PARTICIPACIÓ JOVE I ACTIVITATS	32
3.3.	TREBALL TRANSVERSAL	34
4.	DISSENY	36
4.1.	OBJECTIUS GENERALS I ESPECÍFICS	36
4.2.	LÍNIES DE TREBALL	38
5.	AVALUACIÓ	41

1. INTRODUCCIÓ

El Pla Local de Joventut de Vilallonga de Ter 2022-2025 és un document que detalla les línies de treball del municipi en matèria de joventut impulsades des del propi Ajuntament i el Servei de Joventut del Consell Comarcal del Ripollès per als propers anys. Aquest document serà una eina important per a poder realitzar polítiques integrals de joventut de forma conscient.

Per tant, l'objectiu del document és visualitzar la realitat de les persones joves del municipi, detectar-ne les necessitats, inquietuds i motivacions, i en funció d'aquest anàlisi, definir els objectius a treballar amb la possibilitat d'assolir-los fins a 2025.

Aquesta realitat s'ha de dibuixar a través de diferents mirades per tal de que contemplin totes les veus i escenaris possibles. És per això, que es dona especial rellevància a la tasca encomanada de recollir la veu de les persones joves en diferents espais de participació.

Així doncs, podem dir que hi ha una clara **Fase de Diagnosi** que recull totes aquestes dades quantitatives i qualitatives que han permès obtenir una visió global de les problemàtiques, necessitats i expectatives dels i de les joves del municipi.

L'anàlisi quantitativa d'aquesta fase s'ha fet a través de diverses fonts estadístiques, de les quals cal destacar l'Institut d'Estadística de Catalunya (Idescat), el XIFRA , entre altres.

Aquesta informació ha estat complementada amb l'elaboració d'una enquesta a persones joves del municipi.

La **Fase de Disseny** és la segona part que forma el document, al llarg de la qual es descriuen les línies estratègiques i actuacions que al llarg dels pròxims anys es realitzaran al municipi de Vilallonga de Ter en matèria de joventut. Aquesta part del Pla ha estat desenvolupada gràcies a la feina de les persones vinculades al Servei de Joventut del Consell Comarcal del Ripollès i a l'àrea de joventut del consistori, a través de la qual s'han definit les prioritats d'actuació del Pla Local de Joventut i s'han ordenat i dissenyat els projectes i actuacions concretes pels pròxims quatre anys. Sempre tenint en compte les necessitats detectades durant la diagnosi.

El component participatiu destacat, ha esdevingut fonamental a l'hora de conèixer la realitat dels i les joves de Vilallonga de Ter, així com de detectar quines són les seves principals propostes pels pròxims anys. En aquest sentit, aquests canals de participació i interacció entre

les persones joves i l'administració s'ha de mantenir durant les **Fases d'Implementació**, i posterior, **Fase d'Avaluació** del Pla.

Cal destacar que Vilallonga de Ter és un municipi molt petit pel què fa a la població ja que té un total de 386 habitants i que una de les principals característiques pel què fa a la població jove d'aquest és el seu decreixement i desarrelament per a diversos factors. Aquest és un element que preocupa a tots els nivells ja que les persones joves són el futur de qualsevol territori, és per aquest motiu que aquest document s'ha elaborat amb l'objectiu de generar el màxim consens possible entre les persones joves i els diversos agents vinculats al desenvolupament i aplicació de les polítiques de joventut. **És necessari impulsar i consolidar aquest acord social ampli per a definir unes pautes estratègiques i uns objectius comuns que es puguin mantenir en el futur.**

2. PRESENTACIÓ

2.1. LA COMARCA DEL RIPOLLÈS

La comarca del Ripollès és on pertany el municipi de Vilallonga de Ter, aquesta està situada al vessant sud del Pirineu Oriental que comprèn la capçalera del riu Ter i el seu afluent Freser (Vall del Ter i Vall del Freser respectivament). Està formada per diferents serres i cims que li donen relleu, tot plegat fa que sigui un territori molt muntanyós, separat per valls llargues i profundes on no hi ha planes extenses. Per això, cada una d'aquestes valls té personalitat pròpia.

El Ripollès està constituït per 19 municipis:

Taula 2.1. Població del Ripollès per municipis

Municipi	Homes	Dones	Total
Campdevàdol	1.567	1.658	3.225
Campelles	76	73	149
Camprodon	1.193	1.242	2.435
Gombrèn	96	100	196
Llanars	274	261	535
Les Llosses	122	87	209
Molló	167	180	347
Ogassa	133	107	240
Pardines	90	76	166
Planoles	167	144	311
Queralbs	99	92	191
Ribes de Freser	894	893	1.787
Ripoll	5.329	5.392	10.721
Sant Joan de les Abadesses	1.613	1.637	3.250
Sant Pau de Segúries	359	366	725
Setcases	102	83	185
Toses	104	74	178
Vallfogona de Ripollès	112	101	213
Vilallonga de Ter	209	177	386
TOTAL Ripollès	12.706	12.743	25.449

Font: Idescat, a partir del Padró continu de l'INE.

La comarca es centra en dos grans pols d'atracció històrica i geogràfica: dues valls situades, cada una, en un extrem de la comarca, la **Vall del Ter** i la **Vall del Freser** i un tercer pol, el **Baix Ripollès**. Camprodon i Ribes de Freser exerceixen la capitalitat de cadascuna de les valls i aglutinen la majoria de serveis que donen cobertura a la resta de municipis que els envolten.

El Baix Ripollès està marcat indiscutiblement per l'atracció de la capital de comarca: Ripoll, que amb 10.721 habitants, és el municipi més gran de la comarca. Dins d'aquesta zona, s'engloben també municipis com Vallfogona de Ripollès i Les Llosses, que no tenen massa aspectes en comú que responguin a les singularitats de cap zona específica.

La distribució comarcal és la següent:

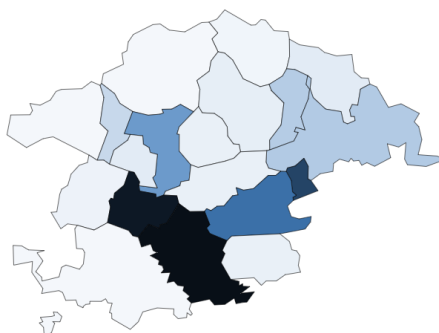
VALL DEL TER: Camprodon, Sant Pau de Segúries, Llanars, Vilallonga de Ter, Molló i Setcases.

VALL DEL FRESER: Ribes de Freser, Planoles, Queralbs, Pardines, Toses i Campelles.

BAIX RIPOLLÈS: Ripoll, Sant Joan de les Abadesses, Campdevàrol, Ogassa, Vallfogona de Ripollès, Les Llosses i Gombren.

El Baix Ripollès és on es concentra la majoria de la població amb un total de 18.054 habitants, seguit de la Vall del Ter amb 4.613 habitants i la Vall del Freser amb 2.782 habitants.

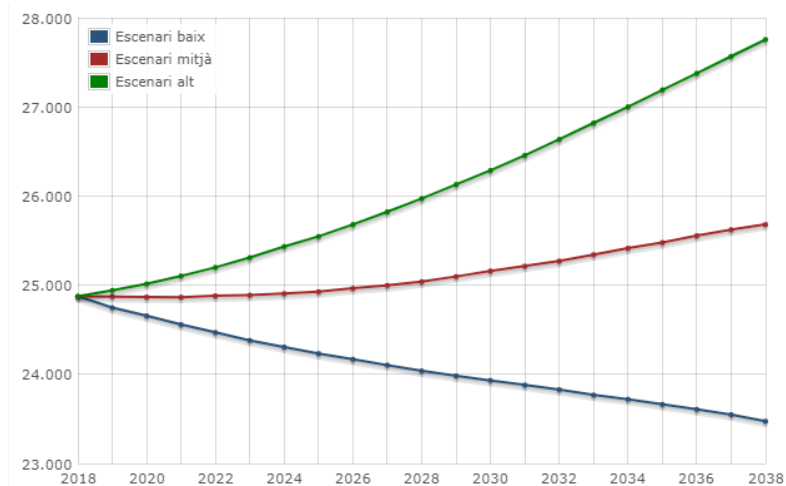
Mapa de la densitat de la població del Ripollès 2019 per municipis:



Font: Idescat, densitat de la població.

Així doncs, es pot veure com el Baix Ripollès és la part de la comarca on es concentra la major part de la població així com la major part de l'activitat econòmica, oferta formativa, oci, etc. Seguidament, pel que fa a gruixos de població vindria la Vall del Ter i en tercer lloc, trobem la Vall del Freser.

Respecte a les dades de projecció de població, publicades per l'Idescat en l'informe de projeccions de població de Catalunya (base 2018), podem veure que hi ha una previsió de creixement (en l'escenari mitjà) de població a la comarca del Ripollès en el període 2018-2038. Concretament, es passarien de 24.874 habitants el 2018 a 25.681 habitants el 2038.

Gràfic 2.1. Població projectada a 1 de gener segons l'escenari (base 2018). 2018-2038

Font: Idescat. Projeccions de població (base 2018)

En aquestes dades, però, cal tenir en compte que aquest creixement no es preveu natural, és a dir, el número de defuncions segueix sent superior al de naixements i, per tant, el creixement que està previst que es produeixi serà migratori. Una altra dada a destacar és que això només suposa un augment del 3,24% de la població, molt per sota de l'augment de la població de Catalunya que es preveu que augmenti un 10,09% en el mateix període.

Respecte a l'edat de la població, l'envelliment de la població és una tendència global a Catalunya, i també dins de la comarca del Ripollès, ja que si observem la previsió del percentatge de població de 65 anys i més, el Ripollès ocupa la segona posició en el percentatge de població de més de 65 anys.

Gràfic 2.2. Estimacions de població i projeccions de població a Catalunya (base 2018)



Font: Idescat. Estimacions de població i Projeccions de població (base 2018)

2.2. EL MUNICIPI DE VILALLONGA DE TER

Vilallonga de Ter és una de les primeres terrasses que es troben a l'esquerra del riu Ter, a la Vall de Camprodon.

El municipi es troba a 1.067m d'altitud i té amb una extensió de 64,20 Km². A banda del nucli propi de Vilallonga de Ter, compta amb diversos i nombrosos veïnats: Vallvigil, Comalets, el Cros, Llebro, el Catllar, La Roca, Abella i Tegurà.

La principal activitat econòmica del municipi és el turisme, també cal destacar algunes explotacions agrícoles i ramaderes.

A nivell d'equipaments municipals, al costat de l'Ajuntament hi trobem l'escola Daina, que forma part de la ZER La Vall del Ter juntament amb les escoles dels municipis d'Ogassa, Sant Pau de Segúries i Llanars. El municipi compta també amb la sala polivalent La cooperativa que consta dels següents espais: biblioteca d'adults, biblioteca infantil, ludoteca, videoteca, espai de tallers i manualitats, espai de xerrades i conferències, punt de trobada, reforç escolar, jocs de taula i punt TIC, es tracta d'un espai d'accés lliure on hi ha espais i activitat per a tota la ciutadania, també per a les persones joves. Un altre equipament del municipi és la zona esportiva que compta amb una piscina d'estiu, una pista coberta, un camp de futbol i una pista esportiva polivalent. Respecte a equipaments sanitaris, el municipi disposa del servei d'un metge i una infermera dos dies a la setmana dues hores (aproximadament) i un servei de farmaciola un dia a la setmana.

Per a la resta de serveis, la població veïna amb més serveis i més propera és Camprodon, situada a uns 5,2 Km, que ofereix, una oferta més àmplia de comerç i activitats d'oci i de lleure.

3. DIAGNOSI

La diagnosi és una de les parts més importants del Pla Local de Joventut, ja que aporta un **anàlisi del municipi** i informació sobre el punt de partida i és sobre la qui es fomenta tot el treball de propostes d'acció. L'objectiu d'aquest es centra en conèixer la **realitat juvenil del municipi de Vilallonga de Ter** per, a partir d'aquí, poder dissenyar les línies d'actuació de cara als propers anys.

3.1. ANÀLISI DE LA REALITAT JUVENIL

L'anàlisi de la realitat juvenil resulta una peça bàsica per tal d'entendre quina és la condició juvenil dels i de les joves del municipi, al mateix temps que ens permet dissenyar i desenvolupar unes polítiques de joventut i polítiques transversals que s'adaptin a la realitat de les persones joves de la forma més integral possible.

Així doncs, l'objectiu d'aquest apartat és presentar la realitat dels i de les joves de Vilallonga de Ter per tal de conèixer les seves principals característiques i, en determinats casos, comparant-les amb la realitat dels i de les joves de la Comarca del Ripollès i de Catalunya.

A més a més de les tècniques quantitatives, a aquest apartat s'exposarà l'anàlisi de la realitat mitjançant les tècniques qualitatives partint de les respostes donades per la pròpia població juvenil.

3.1.1. ANÀLISI QUANTITATIU

Tot seguit s'analitza, a través les taules, gràfics i dades la realitat juvenil del municipi de Vilallonga de Ter. La informació s'estructura en les següents temàtiques: població, educació, treball i habitatge.

A. POBLACIÓ

Segons les darrers dades de l'Idescat (2021), la població de Vilallonga de Ter és de 386 habitants, dels quals 209 són homes i 177 són dones. D'aquesta totalitat, els i les joves, considerats com a tal a les persones d'edats compreses entre 15 i 29 anys, sumen un total de 54, 36 dels quals són de gènere masculí i 18 de gènere femení.

A.1. Evolució de la població

Les següents dades ens donen a conèixer l'evolució de la població total del municipi de Vilallonga de Ter, de la comarca del Ripollès i del conjunt de Catalunya des de l'any 2011 fins a l'actualitat (2021).

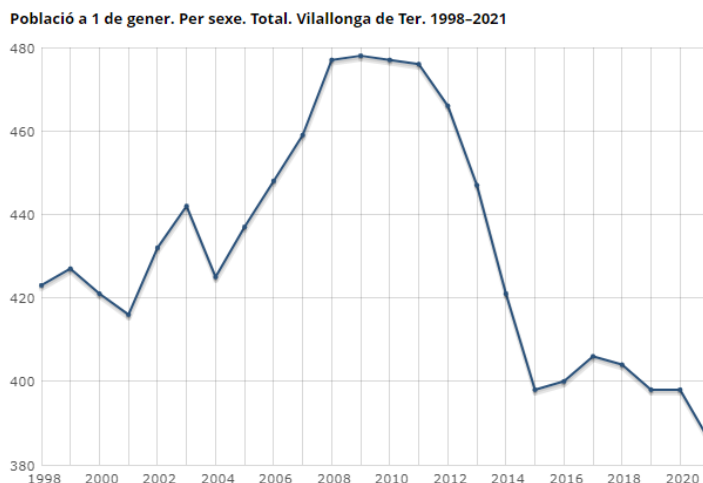
En els darrers 10 anys, la població de Vilallonga de Ter ha anat patint una notable pèrdua d'habitants, essent un 18,9% inferior la població de l'any 2021 amb l'any 2011. Us aspecte que comparteix amb la comarca, tot i que en aquest cas la xifra no és tant elevada (-3,58%). Aquestes dades són contràries al global de Catalunya on la població ha augmentat un 2,97% els últims 10 anys.

Aquest decreixement de la població, tant a nivell municipal com comarcal, pot ser el resultat de motius diversos, però resulta important remarcar que, com comprovarem més endavant, **l'envelliment de la població**, el **no retorn de les persones joves** al territori o les dificultats per trobar habitatge poden haver esdevingut factors de pes en aquest marcat descens.

Taula A.1. Evolució de la població de Vilallonga de Ter, el Ripollès i Catalunya (2011-2021)

	Vilallonga de Ter		Ripollès		Catalunya	
	Habitants	Diferència	Habitants	Diferència	Habitants	Diferència
2011	476	-0,21%	26.393	-0,70 %	7.539.618	0,4 %
2012	466	-2,10%	26.268	-0,50 %	7.570.908	0,4 %
2013	447	-4,08%	25.995	-1,10 %	7.553.650	-0,2 %
2014	421	-5,82%	25.700	-1,20 %	7.518.903	-0,4 %
2015	398	-5,46%	25.342	-1,40 %	7.508.106	-0,1 %
2016	400	0,50%	25.101	-0,95 %	7.448.332	-0,80 %
2017	406	1,50%	24.999	-0,41 %	7.496.276	0,65 %
2018	404	-0,49%	25.000	0,04 %	7.543.825	0,64 %
2019	398	-1,49%	25.087	0,35 %	7.619.494	1 %
2020	398	0,00%	25.253	0,66%	7.780.479	2,11%
2021	386	-3,02%	25.449	0,78%	7.763.362	-0,22%

Font: Elaboració pròpia a partir de les dades del padró continu d'habitants. Idescat.

Gràfic A.1. Evolució de la població del municipi de Vilallonga de Ter (1998-2021)

Font: Idescat, a partir del Padró contiu de l'INE

A.2 Estructura de població

Per tal d'obtenir una fotografia de l'estructura de població de l'any 2021, disposem de la piràmide de població.

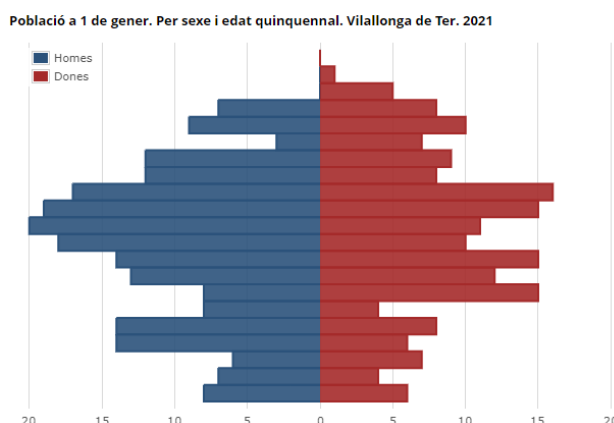
A.2.1. Piràmide de població

En primer lloc, procedim a l'anàlisi de la piràmide de població de Vilallonga de Ter que es presenta a continuació (Gràfic A.2). Aquesta piràmide poblacional pren com a base la franja dels 0 als 4 anys i com a sostre les edats més avançades, de 85 anys cap amunt, mostrant-nos doncs, a grans trets, una població bastant envellida.

Tanmateix, i entrant més en l'anàlisi de les dades de l'Institut d'Estadística de Catalunya, podem observar com la franja d'edat més representativa és la que es comprèn dels 50 als 64 anys, comptant amb un 25,39% del total de la població del municipi. En contra, les franges d'edat (de persones menors de 85 anys) que compten amb un percentatge menor són de 5 a 9 anys (2,85%) i de 75 a 79 anys (2,59%). Per altra banda, si fem una comparativa segons sexe, en algunes franges hi ha una diferència més destacable entre el número d'homes i dones, com

en la franja de 45 a 49 anys on hi ha més homes, i en números absoluts, hi ha una major població masculina, tot i que a partir dels 90 anys es veu un major número de dones, fet que es fa evident que la seva esperança de vida és major.

Gràfic A.2. Piràmide per sexe i edat quinquenal. Vilallonga de Ter. 2021

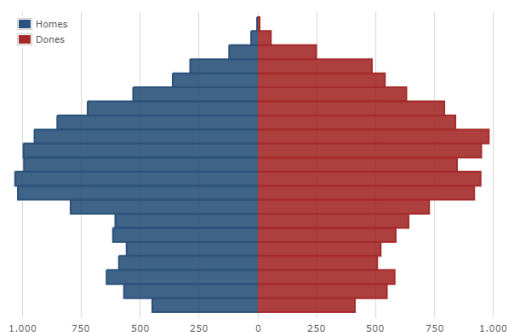


Font: Idescat, a partir del Padró continu de l'INE

*La primera franja és de 0 a 4 anys i incrementa de 4 en 4.

En segon lloc, resulta important remarcar que la piràmide de població del municipi de Vilallonga de Ter presenta algunes semblances amb la del conjunt de la comarca del Ripollès (Gràfic A.3), on el major nombre d'habitants es troba entre els 40 i 69 anys, i on l'esperança de vida de les dones resulta també superior a la dels homes en edats avançades, i on les franges més joves de població representen també una de les parts més estretes de la piràmide, tot i que les etapes de joventut són una mica més favorables a nivell comarcal.

Gràfica A.3. Piràmide per sexe i edat quinquenal. Ripollès. 2021



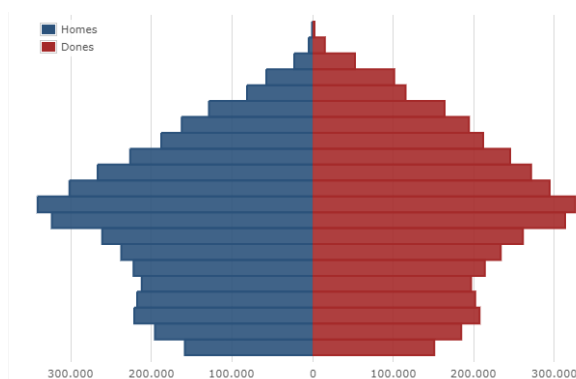
Font: Idescat, a partir del Padró continu de l'INE

*La primera franja és de 0 a 4 anys i incrementa de 4 en 4.

En tercer lloc, la comparació de les piràmides d'edat del municipi de Vilallonga de Ter i de la comarca del Ripollès envers la piràmide de Catalunya (Gràfic A.4), també ens permet veure la diferència poblacional existent entre elles.

A primera vista, observem que la base gràfica de Vilallonga de Ter es presenta molt menor a la del conjunt del territori català, fet que ens indica un índex de natalitat baix. Tot i això, observem que totes comparteixen que la part més ampla de la piràmide es comprenen en les franges d'edat adulta –en el cas de Catalunya, per exemple, aquesta és entre els 35 i els 59 anys–, mentre que el nombre d'habitants de més de 65 anys és més representatiu a Vilallonga de Ter i al Ripollès que a Catalunya, reflectint un major envelliment de la població del municipi i comarca respecte el conjunt del territori.

Gràfica A.4. Piràmide per sexe i edat quinquennal. Catalunya. 2022 (provisional)



Font: Idescat, a partir del Padró continu de l'INE

*La primera franja és de 0 a 4 anys i incrementa de 4 en 4.

A.2.2. Envelliment de la població

Per una banda, actualment, la **població de 65 a 84 anys** a Vilallonga de Ter representa un 18,13% del total. Tanmateix, aquestes dades es troben lleugerament per sota de la xifra comarcal, que és del 20,67%, però més elevades respecte el percentatge de Catalunya (16%).

Per altra banda, la **població major de 85 anys** a Vilallonga de Ter el 2021 era d'un 5,44%, una dada que es troba per sobre de la xifra del Ripollès (4,85%) i també superior a la xifra de Catalunya –situada en un 3,30%–.

En aquest sentit, si analitzem també la **població de 0 a 14 anys**, a Vilallonga de Ter representa el 9,84% mentre que a nivell comarcal la trobem a un 12,56% i el de Catalunya a un 14,36%. Xifres que, conjuntament amb les dades anteriors, reflecteixen un envelliment significatiu de la població municipal i comarcal.

Taula A.2. Evolució de la proporció de persones joves d'entre 15 i 29 anys, respecte el total de la població 2021

Edat	Vilallonga de Ter				Ripollès				Catalunya			
	Homes	Dones	Total	%	Homes	Dones	Total	%	Homes	Dones	Total	%
De 0 a 4	8	6	14	3,63	448	412	860	3,38	158.434	150.987	309.421	3,98
De 5 a 9	7	4	11	2,85	568	547	1.115	4,38	195.561	184.246	379.807	4,88
De 10 a 14	6	7	13	3,37	642	580	1.222	4,80	221.196	207.238	428.434	5,50
De 15 a 19	14	6	20	5,18	589	506	1.095	4,30	217.668	201.786	419.454	5,39
De 20 a 24	14	8	22	5,70	557	521	1.078	4,24	211.843	196.601	408.444	5,25
De 25 a 29	8	4	12	3,11	615	585	1.200	4,72	222.133	213.673	435.806	5,60
De 30 a 34	8	15	23	5,96	605	639	1.244	4,89	237.302	233.456	470.758	6,05
De 35 a 39	13	12	25	6,48	794	727	1.521	5,98	260.771	261.028	521.799	6,70
De 40 a 44	14	15	29	7,51	1.018	918	1.936	7,61	323.392	313.089	636.481	8,18
De 45 a 49	18	10	28	7,25	1.030	945	1.975	7,76	341.045	326.179	667.224	8,57
De 50 a 54	20	11	31	8,03	992	845	1.837	7,22	301.599	293.951	595.550	7,65
De 55 a 59	19	15	34	8,81	995	948	1.943	7,63	266.597	271.123	537.720	6,91
De 60 a 64	17	16	33	8,55	948	979	1.927	7,57	226.122	244.940	471.062	6,05
De 65 a 69	12	8	20	5,18	851	838	1.689	6,64	187.827	211.736	399.563	5,13
de 70 a 74	12	9	21	5,44	722	791	1.513	5,95	162.420	193.864	356.284	4,58
De 75 a 79	3	7	10	2,59	529	630	1.159	4,55	128.480	163.697	292.177	3,75
De 80 a 84	9	10	19	4,92	361	539	900	3,54	81.417	115.362	196.779	2,53
De 85 anys i més	7	14	21	5,44	442	793	1.235	4,85	85.358	171.181	256.539	3,30
Total	209	177	386	100	12.706	12.743	25.449	100	3.829.165	3.954.137	7.783.302	100

Font: Elaboració pròpia a partir del Padró continu d'habitants 2021. Idescat.



5 xifres més elevades



Edats de 15 a 29 anys

A.3 Població Jove

Observant les dades següents, podem comprovar com, en tots els casos, hi ha una baixada de població jove durant l'any 2016 i una lleugera recuperació l'any 2021. En el cas de Vilallonga de Ter, la recuperació percentual és significativa essent el 2021 l'any on hi ha major població jove, arribant al 13,99% del total de població, una xifra lleugerament per sobre del percentatge del ripollès però encara per sota del català.

Taula A.3. Evolució dels i de les joves i de la proporció dels joves de 15 a 29 anys respecte el total de població.

	2011		2016		2021	
	joves	%	joves	%	joves	%
Vilallonga de Ter	62	13,03	49	12,25	54	13,99
Ripollès	3.727	14,12	3.153	12,56	3.373	13,25
Catalunya	1.219.368	16,12	1.130.744	15,03	1.263.704	16,24

Font: Elaboració pròpia a partir del Padró d'habitants. Idescat

Si analitzem les dades segons franja d'edat, el patró de Vilallonga de Ter és diferent tant al patró ripollès com al català, en aquest la franja de major població juvenil és la de persones d'entre 20 i 24 anys, seguida de la franja de 15 a 19 anys, en canvi, tant a nivell de comarca com de comunitat autònoma, les franges on hi ha més joves és la de 25 a 29 anys.

Taula A.4. Població jove de 15 a 29 anys per grups d'edat. 2021.

	15-19		20-24		25-29	
	joves	%	joves	%	joves	%
Vilallonga de Ter	20	5,18	22	5,70	12	3,11
Ripollès	981	3,90	1.039	4,14	1.133	4,51
Catalunya	352.991	4,69	363.089	4,83	414.664	5,51

Font: Elaboració pròpia a partir de les dades del Padró continu de població. Idescat.

B. EDUCACIÓ

B.1. Nivell d'instrucció.

En el conjunt de la comarca del Ripollès hi ha un total de 5 instituts: l'Institut Germans Vila Riera a Camprodon, l'Institut Escola Mestre Andreu a Sant Joan de les Abadesses, l'Escola Vedruna Ripoll i l'Institut Abat Oliba a Ripoll, i l'Institut Escola Vall de Ribes a Ribes de Freser. En la següent taula (B.1), podem observar les darreres dades sobre el repartiment dels i les joves de la comarca entre els centres educatius esmentats:

Taula B.1 . Alumnat de secundària del Ripollès per cursos i municipis. Curs 2022-2023

CURSOS	MUNICIPIS AMB CENTRES DE D'EDUCACIÓ SECUNDÀRIA				TOTAL
	CAMPRODON	SANT JOAN DE LES ABADESSES	RIPOLL	RIBES DE FRESE	
1r ESO	40	39	146	21	246
2n ESO	35	32	154	17	238
3r ESO	36	36	170	20	262
4rt ESO	29	30	153	27	239
	140	137	623	85	985

Font: Serveis Educatius del Ripollès.

Visualitzem doncs que la major part de la població jove que cursa estudis d'educació secundària obligatòria ho en els centres ubicats a Ripoll. Aquest fet és resultat de la suma d'un gran nombre de joves que viuen a la capital de comarca i de tots/es aquelles joves d'altres poblacions del Baix Ripollès que, per proximitat i, al no comptar amb un centre educatiu al propi municipi –com Les Llosses, Campdevàrol, Vallfogona del Ripollès o Gombren–, es desplacen amb facilitat als instituts de la vila de Ripoll.

Tanmateix, l'**Institut Germans Vila Riera de Camprodon** és el segon centre educatiu amb major nombre d'alumnat, seguit de l'IE Mestre Andreu de Sant Joan de les Abadesses i, per últim, l'IE Vall de Ribes.

Les persones joves del municipi de Vilallonga de Ter tenen l'Institut Germans Vila Riera com a centre de referència de la Vall de Camprodon, on també hi estudia qui viu a Camprodon, Molló, Llanars, Setcases i Sant Pau de Segúries.

Pel que fa el nivell de formació assolit, tal i com es mostra en la següent taula, un 48% de la població de Vilallonga de Ter ha assolit un nivell d'estudis de segona etapa de secundària o estudis superiors

Taula B.1. Nivell de formació assolit de les persones residents al municipi de Vilallonga de Ter (2019)

	Nivell d'estudis			
	Educació primària o inferior	Primera etapa de secundària o similar	Segona etapa de secundària o similar	Educació superior
Vilallonga de Ter	12,1%	39,9%	22,2%	25,8%
Ripollès	20,6%	32,0%	20,9%	26,5%
Catalunya	17,7%	27,4%	23,2%	31,8%

Font: Elaboració pròpia a partir de les dades de l'Idescat.

El major percentatge d'estudis de la població de Vilallonga de Ter es concentra en les persones que han assolit una primera etapa de secundària o similar (39,9%), fet que coincideix amb el que passa al Ripollès però no el que passa a nivell català on el major percentatge està en les persones que han assolit educació superior.

B.2. Mobilitat educativa

La mobilitat educativa a Vilallonga de Ter és una obligatorietat una vegada es finalitzen els estudis primaris, ja que el municipi només disposa d'escola de primària, i per a cursar els estudis secundaris, les persones joves s'han de desplaçar al municipi veí de Camprodon per tal de poder cursar els seus estudis obligatoris i a Ripoll o a altre comarques per poder seguir amb l'educació postobligatòria.

Al finalitzar els estudis obligatoris, per a cursar el **Batxillerat** a la comarca només hi ha un centre que ofereixi aquesta possibilitat: l'Institut Abat Oliba de Ripoll, on es poden cursar les branques d'Humanitats i Ciències Socials, i Ciències i Tecnologia.

En aquest sentit, les possibilitats són molt limitades i, mentre que la majoria dels i les joves de la resta de la comarca acaben cursant el Batxillerat a Ripoll, els i les joves de Vilallonga de Ter, solen prendre com opció, per proximitat i varietat d'oferta, desplaçar-se a la capital de la comarca veïna: Olot (Garrotxa) a cursar aquests estudis.

Per altra banda, a nivell de **Cicles Formatius**, l'oferta a la comarca del Ripollès també és limitada fet que, usualment, fa decantar a una gran quantitat de joves a realitzar desplaçaments més llunyans fins a Olot, Vic, Girona o Barcelona.

A nivell comarcal, l'oferta formativa és la següent:

Taula B.2. Cicles formatius de la Comarca del Ripollès 2022

ESTUDIS	CENTRE EDUCATIU
CICLES FORMATIUS DE GRAU MITJÀ	
Cuina i Gastronomia + Forneria, pastisseria i confiteria (doble titulació)	Institut Abat Oliba de Ripoll
Gestió Administrativa	Institut Abat Oliba de Ripoll
Instal·lacions elèctriques i automàtiques + Manteniment electromecànic (doble titulació)	Institut Abat Oliba de Ripoll
CICLES FORMATIUS DE GRAU SUPERIOR	
Administració i finances	Institut Abat Oliba de Ripoll
Robòtica, Automatització i mecatrònica (doble titulació-FP Dual)	FES – Fundació Eduard Soler
Disseny i programació en fabricació avançada (doble titulació-FP Dual)	FES – Fundació Eduard Soler
ENSENYAMENTS ESPORTIUS	
Surf de neu	Institut Abat Oliba de Ripoll
Esquí alpi	Institut Abat Oliba de Ripoll
Senderisme	Institut Abat Oliba de Ripoll
Muntanya mitjana	Institut Abat Oliba de Ripoll
Escalada	Institut Abat Oliba de Ripoll
Descens de barrancs	Institut Abat Oliba de Ripoll

Font: Elaboració pròpia amb les dades extretes dels centres educatiu del Ripollès

Es pot observar doncs, que dins la comarca del Ripollès es poden cursar un número molt limitat d'estudis postobligatoris, fet que provoca el desplaçament dels i les joves cap a altres comarques per tal de trobar resposta als seus interessos formatius. Aquest desplaçament, sovint es veu condicionat a l'ús del transport públic, que no sempre respon a les necessitat reals de desplaçament i els i les joves es veuen forçats a realitzar combinacions de transport complicades.

Altrament, per a cursar **ensenyaments oficials d'idiomes** i per a la **formació de persones adultes**, els i les joves també es veuen obligats a desplaçar-se a Ripoll o Olot.

Si tenen interès pels **ensenyaments artístics** de règim especial s'han de desplaçar a Barcelona en el cas del Teatre i la Restauració de Bens Culturals, o a Olot pels ensenyaments superiors de Disseny.

Més endavant, els estudiants que opten per cursar uns **estudis universitaris**, es solen desplaçar principalment a Girona, Barcelona o Vic.

C . TREBALL

C.1. Població activa i mercat de treball a Vilallonga de Ter.

Si analitzem les dades de la població activa de Vilallonga de Ter, el gruix on es concentra major número de persones treballadores és la franja de 35 a 54 anys, coincidint també amb la franja d'edat que hi ha més població. El volum de població activa jove (de 16 a 34 anys) se situa en 46 persones i es correspon al 85,19% de les persones joves. Cal dir que en aquesta franja d'edat hi ha persones que encara estan estudiant i, per tant, no es contemplen com a població activa.

Taula C.1. Dades de població activa 1r trimestre de 2022.

Edat	Homes	Dones	Total
De 16 a 24 anys	14	7	21
De 25 a 34 anys	16	9	25
De 35 a 44 anys	24	29	53
De 45 a 54 anys	40	16	56
De 55 a 64 anys	36	24	60
Total	130	85	215

Font: XIFRA informació estadística local. Diputació de Girona

Per altra banda disposem de les xifres d'afiliacions a la seguretat social en règim general i en règim especial com a treballadors/es autònoms.

Al municipi de Vilallonga de Ter, de les 215 persones que consten com a ocupades, 129 ho fan a règim general i 86 com a professionals autònoms.

Taula C.2. Afiliats a la seguretat social segons règim de cotització. 2022 (p)

	Vilallonga de Ter		Ripollès		Catalunya	
	Persones	%	Persones	%	Persones	%
Règim general	129	60	8.956	79,76	2.902.887	83,95
Règim especial de treballadors autònoms	86	40	2.272	20,24	555.180	16,05
Total	215	100	11.228	100	3.458.067	100

Font: Idescat, a partir de les dades del Departament d'Empresa i Ocupació.

En l'anterior taula es pot observar que les persones de Vilallonga de Ter que acaben treballant en el règim d'autònoms, és molt superior a la xifra catalana (que només és del 16%, quan a Vilallonga de Ter arriba al 40%), i també superior a la xifra ripollesa.

Si observem la distribució de la població segons règim d'activitat podem observar el següent:

Taula C.3. Règim d'activitat dels afiliats a la Seguretat Social. 2022 (p)

	Vilallonga de Ter		Ripollès		Catalunya	
	Persones	%	Persones	%	Persones	%
Agricultura	23	10,70%	338	2,97%	61.110	1,71%
Indústria	23	10,70%	2.761	24,29%	491.111	13,78%
Construcció	27	12,56%	679	5,97%	216.994	6,09%
Serveis	142	66,05%	7.591	66,77%	2.795.820	78,42%
Total	215	100%	11.369	100%	3.565.035	100%

Font: Idescat, a partir de les dades del Departament d'Empresa i Ocupació.

En la taula anterior podem observar com el percentatge de persones que treballen sectors com la construcció o l'agricultura és molt superior a la mitjana ripollesa i la catalana. Aquest fet també s'explica per la ubicació del municipi on encara hi ha activitat agrícola i ramadera i on hi ha poca indústria, un sector on el percentatge de treballadores és inferior a les del Ripollès i també a nivell de Catalunya. Per últim, el sector serveis és el que més persones ocupa, en aquest cas, són serveis molt enfocats a l'àmbit turístic i de la restauració.

L'alta proporció de persones que estan donades d'alta a la Seguretat Social com a treballadores autònomes s'explica amb el número de persones que treballen en el sector agrari i de la construcció, dos sectors on hi predomina aquest tipus d'afiliació.

C.2. Atur dels i de les joves de Vilallonga de Ter

La mitjana de persones en situació d'atur l'any 2021 va ser de 8,8 persones, essent un 4,2 dones i un 4,6 homes.

Taula C.4. Atur registrat per sexe i edat. Mitjana anual. Vilallonga de Ter. 2021

Edat	Homes	Dones	Total
De 16 a 19 anys	0	0	0
De 20 a 24 anys	0,8	0	0,8
De 25 a 29 anys	0,6	0,2	0,8
De 30 a 34 anys	0,3	0	0,3
De 35 a 39 anys	0,3	0,8	1,1
De 40 a 44 anys	0	0,6	0,6
De 45 a 49 anys	1	0,3	1,3
De 50 a 54 anys	0,1	0	0,1
De 55 a 59 anys	0,6	0,6	1,2
De 60 anys i més	0,9	1,8	2,8
Total	4,6	4,2	8,8

Font: Idescat, a partir de les dades del Departament d'Empresa i Treball.

Per grups d'edat, els col·lectius amb major atur han estat les persones de més de 60 anys, seguides del col·lectiu de 45 a 49 anys i el col·lectiu de 55 a 59 anys.

Aquestes xifres d'atur representen un 3,42% de la població del municipi que es troba en edat laboral, i el col·lectiu jove no es veu especialment afectat per la situació d'atur.

D. HABITATGE

Les darreres dades oficials sobre habitatge són de l'any 2011, on a Vilallonga de Ter es comptabilitzaven 744 habitatges, 199 com a principals i 461 com a secundaris.

Taula D.1. Habitatges en edificis destinats principalment a habitatges. Per tipus. Vilallonga de Ter. 2011

HABITATGES	NÚMERO
Principals	199
Secundaris	461
Buits	84
Total	744

Font: Idescat, a partir del Cens de població i habitatges de l'INE.

Aquestes dades ens deixen veure que en aquell moment, Vilallonga de Ter ja disposava de més habitatges secundaris que principals, una aspecte que, tot i no tenir les dades oficials, sabem que segueix passant.

A aquesta dada se suma l'habitatge d'ús turístic, segons dades de l'any 2020¹, a Vilallonga de Ter hi ha 44 establiments que ofereixen 242 places com a habitatges d'ús turístic, és a dir, pisos o cases destinats a aquesta finalitat.

El fet de disposar més habitatges de segona residència i també, habitatges d'ús turístic, produeix la poca oferta i encariment d'aquest, dificultant a les persones joves poder viure al municipi.

Les dades que hem pogut recollir en matèria d'habitatge són les que ens ofereixen els portals immobiliaris, i ens poden donar una visió sobre la realitat del municipi. Cal tenir en compte, però, que hi ha un mercat immobiliari que no arriba a aquests portals més generalistes i a aquí s'estan oferint únicament aquelles dades més objectives que ens permeten analitzar la realitat municipal.

¹ Xifra informació estadística local. Diputació de Girona

Hem recollit les dades de tres portals immobiliaris online, i els resultats són els que es poden observar en la següent taula:

Taula D.2 Dades de lloguer i compra d'habitatges al municipi de Vilallonga de Ter

	En venta	En lloguer
Idealista.com	9	0
Fotocasa.es	8	0
Habitaclia.com	7	0

Font: Elaboració pròpia a partir de les dades extretes de les pàgines web que s'enumeren.

Tot i que sabem que les dades d'aquests portals no representen la totalitat de les dades del municipi respecte a la venta i el lloguer d'immobles. En tots els portals hi ha un factor comú, el número d'habitatges de compra és molt superior al de lloguer, i el mercat de lloguer presenta uns números inexistent, aspecte que pot dificultar la recerca d'habitatge dins del municipi a les persones que opten per a aquesta opció, especialment les persones joves que volen emancipar-se i prefereixen l'opció de lloguer d'habitatge abans de la de compra.

3.1.2. ANÀLISI QUALITATIU

L'obtenció de dades qualitatives s'ha realitzat a través d'una enquesta, en format online, dirigida a tota la població jove del municipi.

A continuació es presenta el **recull dades extretes de l'enquesta realitzada als i les joves** del municipi on se'ls va preguntar sobre: educació, treball, habitatge, lleure i participació, i salut.

Aquesta enquesta ens ajuda a veure quina és la realitat juvenil i la percepció que tenen les persones joves sobre els diferents eixos temàtics.

Dades del perfil de persones que han respost a l'enquesta

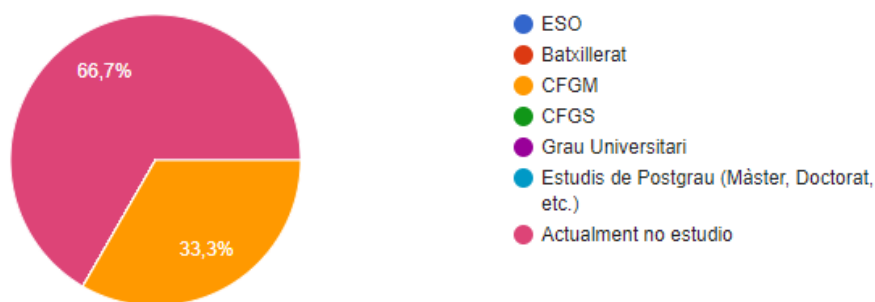
L'enquesta l'han respost un total de **3 persones joves**, això suposa només un **5,55%** de la població jove del municipi.

Per **franja d'edat**, les persones que han participat en l'enquesta, 1 pertany a la franja de 16 a 19 anys i 2 a la franja de 20 a 24 anys.

Respecte al **gènere** de les persones que han respost l'enquesta, un 100% són dones.

Eix d'educació

De totes les persones que han respost l'enquesta, la majoria d'elles actualment no estan estudiant (66,7%) i un 33,3% està cursant estudis de cicles formatius de grau mitjà.



Gràfic 1. Estudis que estan cursant

La persona que ha respost que seguia estudiant ho fa al Ripollès.

A banda d'aquestes dades, més de caire informatiu, a través de l'enquesta s'han detectat les següents debilitats i fortalezes:

DEBILITATS	FORTALESES
<ul style="list-style-type: none"> - Per internet és el canal més utilitzat per informar-se sobre estudis. - L'oficina jove del Ripollès no la fan servir com a recurs en 	<ul style="list-style-type: none"> - El 66,7% afirmen que coneixen tota l'oferta formativa del Ripollès. - El 66,7% creuen que al Ripollès hi ha una bona oferta formativa.

<p>l'assessorament sobre estudis.</p> <ul style="list-style-type: none"> - Només una persona ha respost que l'Univers Jove és un canal per informar-se sobre estudis. - Com a aspecte de millora suggereixen millor informació sobre l'oferta vigent del Ripollès. 	
--	--

Eix de treball

De les persones que han respost l'enquesta, el 100% treballen.

D'aquestes, un 66,7% treballen a la Vall de Camprodon i el 33,3% restant ho fa a la Garrotxa.

Les principals fortaleeses i debilitats que s'han detectat a través de les seves respostes són les següents:

DEBILITATS	FORTALESES
<ul style="list-style-type: none"> - Manca d'ofertes de feina (33.3%) - No coneixen la figura de Referent d'Ocupació Juvenil NI L'Agència Ripollès Desenvolupament - Només un 33,3% coneix el SOC i la UIER 	<ul style="list-style-type: none"> - Alguns joves (33,3%) creuen que no hi ha cap dificultat, que hi ha feina i falta voler treballar.

Eix d'habitatge

Les persones joves que han respost l'enquesta, un 66,7% encara viu amb la família i un 33,3% s'ha emancipat i està de lloguer.

Segons les seves respostes, s'han detectats les següents debilitats i fortaleeses:

DEBILITATS	FORTALESES
<ul style="list-style-type: none"> - Falta d'oferta d'habitatges (33,3%) - Preus alts (33,3%) - No hi ha habitatges on poder residir ja que molts són de segona residència (33,3%) 	<ul style="list-style-type: none"> - No creu que hi hagi problemes amb l'habitatge (33,3%)

En aquest eix el 100% de les persones joves que han respost els hi agradaria en un futur poder viure i treballar a la comarca, els motius de la seva resposta són

- És una zona la qual estic a gust tant amb la gent com amb l'ambient
- Fer comarca és fer país!

Eix de lleure i participació

Dins d'aquest eix se'ls han realitzat preguntes respecte a què dediquen el seu temps de lleure, què els hi agrada i què troben a faltar el municipi.

Les debilitats i fortalezes detectades en aquest punt han estat:

DEBILITATS	FORTALESES
<ul style="list-style-type: none"> - No saben si el municipi treballa per la cohesió i la igualtat d'oportunitats per a totes les persones. - 	<ul style="list-style-type: none"> -

En aquest eix també s'ha preguntat a què dediquen el temps lliure, i les seves respostes majoritàries han estat: estar amb les amigues i amics, estudiar, fer activitats culturals i de lleure, activitats esportives, internet i xarxes socials.

Els espais més utilitzats són La Cope i la Font Negra.

El 66,7% considera que l'oferta cultural i d'oci del municipi no té en compte el col·lectiu jove i un 33,3% no ho sap.

Entre les propostes que han fet arribar sobre activitats (esportives, de lleure i oci....) hi ha:

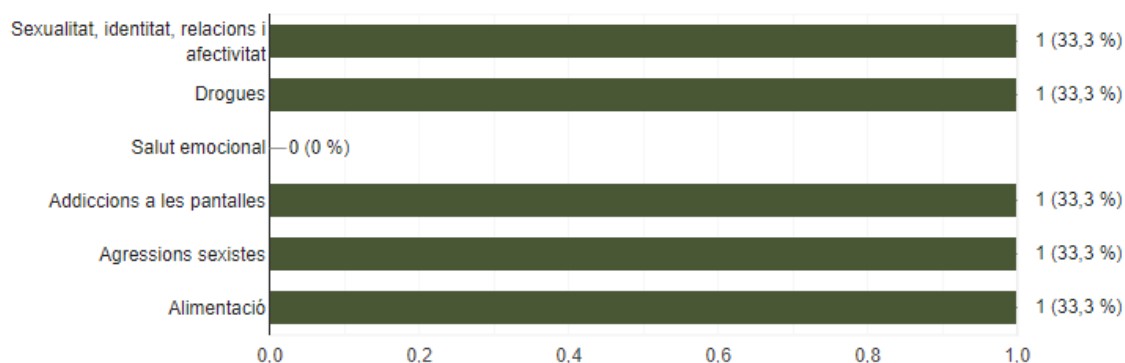
- Dinars populars (2)
- Gimcanes
- Gimcanes per a majors de 16 anys
- Festes
- Sopars
- Concerts pel jovent a la festa major
- Menys sardanes
- Partits de futbol a l'estiu

Un 66,7% no creuen que faltin espais per a les persones joves, i un 33,3% sí.

Eix de salut

A la pregunta si creuen que tenen tota la informació que necessiten en temes de salut, un 66,7% considera que té tota la informació que necessiten, un 33,3% considera que no i que els costa trobar la informació que necessiten.

Sobre els àmbits que els hi agradaria rebre més informació, els resultats són els següents:



Gràfic 2. Àmbits de salut dels que t'agradaria rebre més informació.

Respecte a l'eix sobre salut, les debilitats i fortaleeses detectades són les que es presenten a continuació:

DEBILITATS	FORTALESES
<ul style="list-style-type: none"> - Internet és el principal canal de consulta per a temes de sexualitat. - No coneixen cap servei especialitzat de salut com el SIAD, SAI, CAS, tarda de sexualitat 	-

3.2. PARTICIPACIÓ JOVE I ACTIVITATS

Des de l'Ajuntament de Vilallonga de Ter s'impulsen diferents iniciatives que tenen en compte el col·lectiu jove. Aquestes incideixen en àmbits com la participació juvenil, el treball i polítiques integrals de joventut

Tot seguit es presenten les iniciatives que s'estan duent a terme actualment:

La Cooperativa - sala polivalent

La cooperativa és una sala polivalent que disposa d'una sala gran on fer activitats, una sala més petita pensada com a ludoteca o espai de joc, on hi ha taules, cadires, jocs, material de manualitats... i un espai TIC. Es tracta d'un espai situat al centre del municipi.

Aquest espai obre tres tardes a la setmana, i és totalment gratuït. Les persones joves en poden fer ús ja sigui com a sala d'estudis, per connectar-se al punt TIC o per fer-hi algunes de les activitats que s'hi realitzen. Dins l'espai hi ha una tècnica municipal que acompanya a totes les persones usuàries, infants i joves.

Un dia al mes, es realitza una activitat específica per al col·lectiu més jove per part de la tècnica de joventut referent de la vall. Aquesta tarda s'hi realitzen activitats que sorgeixen de les seves propostes, com per exemple: tallers de cuina, manualitats, tallers sobre una temàtica

concreta... es treballa amb les persones joves per tal de que proposin activitats que els hi vingui de gust realitzar. Es tracta doncs d'un punt de trobada molt útil per treballar el vincle que les persones joves tenen amb el municipi, però també, per tal de detectar necessitats d'aquestes. El fet d'haver de marxar a fer la secundària a Camprodon provoca que perdin part del vincle creat en els anys de primària, i és un moment on sovint necessiten acompanyament per poder resoldre dubtes o inquietuds.

Cavalcada de reis

La cavalcada de reis és una de les activitats més esperades pels més menuts del municipi, però també és una activitat important pel grup de joves, ja que són les persones encarregades d'organitzar l'esdeveniment.

Amb el suport de l'Ajuntament, les i els joves de Vilallonga de Ter s'encarreguen d'organitzar i realitzar la cavalcada de reis, promovent així la participació de les persones joves en les activitats del municipi i afavorint-ne el vincle.

Viure a Vilallonga de Ter, un municipi rural

Una de les fites de molts municipis petits i rurals recau en aconseguir que parelles joves triïn aquest municipi per viure-hi i formar la seva família, afavorint així el futur d'aquests pobles.

Un dels motius pels que les persones joves escullen un poble o un altre, sovint recau en els serveis que ofereix o les facilitats. Vilallonga de Ter ja disposa d'escola, un aspecte important, però a banda d'això ofereix els següents per a parelles joves amb filles i fills:

- **Servei bon dia:** el servei bon dia funciona cada dia de 8h a 9h i està pensat per a totes les famílies que necessiten portar les criatures a l'escola abans de les 9h. Aquest servei té un cost, però l'ajuntament en subvenciona gran part per tal de facilitar-ne l'ús.
- **Extraescolar d'anglès:** dos dies a la setmana s'ofereix una extraescolar d'anglès de 17h a 18h de forma totalment gratuïta per a totes les famílies de l'escola Daina de Vilallonga de Ter.
- **La cooperativa:** tres dies a la setmana, de 17h a 20h la cooperativa està oberta és d'accés lliure i gratuït per a tots els infants i joves del municipi.

3.3. TREBALL TRANSVERSAL

El municipi de Vilallonga de Ter forma part de la comarca del Ripollès, i per tant, compta amb tots els recursos transversals que es duen a terme a nivell de comarca en els diferents municipis.

El **servei tècnic de la comarca del Ripollès** en matèria de joventut està format per:

- Una tècnica comarcal.
- Dues tècniques compartides que donen cobertura a 14 municipis de la comarca. En el cas de Vilallonga de Ter, és la tècnica compartida de la Vall del Ter.
- Un informador de l'Oficina Jove del Ripollès
- Una referent d'Ocupació Juvenil.
- Dues tècniques de joventut municipals a Ripoll i Sant Joan de les Abadesses.

Totes aquestes persones treballen de forma coordinada per tal d'oferir un **servei global en matèria de joventut**. Per les característiques del territori, alguns serveis es poden prestar en els propis municipis però per accedir a altres dels serveis comarcals, com l'Oficina Jove del Ripollès, les i els joves han de desplaçar-se.

Per altra banda, anualment es duen a terme diverses **taules de treball** que tenen com a objectiu fomentar la coordinació i el treball en xarxa amb dels agents implicats en matèria de joventut: la Taula de Regidors/es de Joventut, la Taula tècnics/es de Joventut, Taula de Salut Jove del Ripollès, Taules de Concertació del projecte Odisseu, Taula LGTBI i Grup Operatiu.

Altres agents amb qui joventut hi treballa conjuntament i coordinada són: Associació Leader Ripollès-Ges Bisaura, Consorci de Benestar Social del Ripollès, Infermeres de Salut i Escola, Referent de Benestar Emocional, CSMIJ, CAS, Oficina de Treball del Ripollès, Agència de Desenvolupament del Ripollès, Mossos d'Esquadra, Agència de Salut Pública, EAP, Àrea de Territori i Sostenibilitat, Serveis Educatius del Ripollès, Ajuntaments de la comarca, centres educatius de la comarca.

Joventut del Ripollès també disposa d'una sèrie de serveis universals per a totes els municipis de la comarca:

- **Oficina jove del Ripollès:** assessorament personalitzat i servei d'informació juvenil
- **Tarda jove de sexualitat:** servei confidencial i gratuït a càrrec de la llevadora de l'hospital de Campdevànol, cada dimarts, de les 16 a les 19 h, amb cita prèvia a l'Oficina jove del Ripollès
- **Projecte Filant Prim:** Punt Jove a l'hora del pati i oferta de dinàmiques als centres educatius de secundària de la comarca. Projecte que s'engloba dins el projecte Baobab's, i que s'articula conjuntament amb el Consorci de Benestar Social del Ripollès
- Servei del **Referent d'Ocupació Juvenil**
- **Programa europeu de Garantia Juvenil**
- **Odisseu** (Retorn de joves al medi rural): Univers Jove, projecte d'orientació acadèmica i professional a l'alumnat de secundària i altres accions que s'engloben dins aquest projecte
- **Visites de comprovació** de les activitats de lleure (campaments, casals d'estiu, rutes i colònies): 60 visites anuals
- **Inspeccions a les instal·lacions juvenils** de la comarca del Ripollès
- **Premis Literaris** Infantils i Juvenils Joan Triadú
- **De Festa amb bus**
- **Carnets** d'alberguista i d'estudiant europeu
- **Taula de Salut Jove i de Gènere del Ripollès:** Treballar conjuntament amb diferents agents sobre projectes de salut jove a la comarca
- **Cursos de directors/es i monitors/es** de lleure
- Tallers de **mobilitat internacional**
- **Projecte de cultura** de la Diputació de Girona: Inicia't al teatre
- Projecte d'**assessorament educatiu** (dubtes sobre orientació educativa, beques, preinscripcions i d'altres)

4. DISSENY

4.1. OBJECTIUS GENERALS I ESPECÍFICS

A partir de la diagnosi, es poden definir els **objectius general i específics**, com també les línies estratègiques que regiran el **pla local de joventut 2022-2025**.

El pla local de joventut és l'instrument que ha de guiar les diferents polítiques de joventut a desplegar dins del municipi de Vilallonga de Ter. Aquest, s'ha d'adaptar a la realitat i circumstàncies particulars del municipi.

A l'hora d'elaborar els objectius estratègics es tenen en compte les propostes de la joventut i es parteix dels set grans reptes del **Pla Nacional de Joventut de Catalunya 2010-2020**.

- ✓ *REPTE 1: aconseguir l'èxit en la trajectòria educativa de la població jove.*
- ✓ *REPTE 2: aconseguir l'èxit en la trajectòria laboral de la joventut.*
- ✓ *REPTE 3: aconseguir l'èxit en la transició domiciliària de les persones joves.*
- ✓ *REPTE 4: promoure una vida saludable de la joventut.*
- ✓ *REPTE 5: avançar cap a l'autonomia, el desenvolupament personal i la participació en allò col·lectiu del jovent.*
- ✓ *REPTE 6: universalitzar la cultura entre la població juvenil, treballant perquè l'oferta cultural respongui als objectius educatius i socialment de cohesió.*
- ✓ *REPTE 7: avançar cap a un nou model de país i societat cohesionada, vertebrada territorialment, sostenible, innovadora i inclusiva en les formes d'organització col·lectiva.*

En l'elaboració d'aquest pla, es té en compte el PNJCat, com a pla de referència però s'adapta a la realitat municipal i territorial.

En el procés d'elaboració d'aquest Pla Local de Joventut, també s'ha tingut en compte el marc internacional de l'agenda 2030 i els Objectius de Desenvolupament Sostenible (ODS) de

Nacions Unides, ja que els 17 ODS i les seves 169 fites estan esdevenint una declaració universal del desenvolupament que ens permeten afrontar localment reptes globals. Des d'aquesta mirada, podem entendre la joventut dels nostres municipis, no com un tema a resoldre, sinó com una gran oportunitat de canvi i adaptació.

OBJECTIUS GENERALS

- Impulsar polítiques locals en matèria de joventut tenint en compte les principals línies d'intervenció: educació, treball, habitatge, salut i participació.
- Oferir un espai de diàleg entre les persones joves del municipi i l'Ajuntament per tal de poder realitzar un treball conjunt en matèria de joventut.
- Seguir treballant de forma coordinada amb els diferents agents de la comarca del Ripollès per tal d'establir línies d'intervenció clares i realistes.

OBJECTIUS ESPECÍFICS

- Oferir recursos i serveis a la població juvenil de forma coordinada amb el Consell Comarcal.
- Dinamitzar els i les joves de Vilallonga de Ter i fer-los partícips en els processos de decisió de les diferents activitats dirigides a aquest col·lectiu i també en activitats per a la població general.
- Treballar de forma coordinada amb els diferents agents per tal d'afavorir el retorn després dels estudis de les persones joves al municipi.
- Vetllar per la diversitat d'activitats d'oci ofertes al públic juvenil, responant així a la varietat d'interessos d'aquests.
- Treballar de forma coordinada amb els diferents municipis de la vall per tal de realitzar accions conjuntes en benefici a les persones joves.
- Afavorir que les persones joves puguin viure en municipis petits i disposin de facilitats per a diferents serveis.
- Promoure viure en entorns rurals.
- Oferir a les persones joves espais d'oci i de lleure que responguin als seus interessos.

4.2. LÍNIES DE TREBALL

L'ajuntament és l'ens responsable d'aquest pla, i per tant, les seves polítiques han d'anar encaminades a l'assoliment dels diferents objectius proposats.

En aquest punt, cal tenir en compte que l'Ajuntament no disposa de personal tècnic dedicat exclusivament a desplegar les accions de joventut, i compta amb una tècnica compartida amb la resta de municipis de la Vall del Ter que és la persona encarregada de coordinar i realitzar algunes de les accions que es preveuen en aquest pla, és per això, que el treball coordinat amb el Consell Comarcal és un eix important per tal de poder assolir els diferents objectius en matèria de joventut.

Les línies de treball per als propers anys que contempla aquest pla local són les següents:

La cooperativa – sala polivalent

El projecte de la cooperativa és un projecte consolidat, on infants i joves en fan ús de forma regular. És per això que es segueix apostant en la línia d'obrir 3 dies a la setmana l'espai perquè infants i joves en puguin fer ús i un dia al mes es seguirà realitzant una activitat dirigida a les persones joves.

Activitats d'estiu

L'estiu de 2022 s'han iniciat les activitats d'estiu. Aquest projecte consta en realitzar tres activitats durant el mes de juliol al matí. Són activitats de lleure pensades per a persones joves, com per exemple tallers de batuts, de circ... Les propostes sorgeixen del propi grup de joves i amb aquestes activitats es pretén seguir oferint activitats d'oci i de lleure durant l'estiu, quan la cooperativa ja està tancada i un moment on les i els joves disposen de poques activitats d'oci i de lleure.

Cavalcada de reis

La cavalcada de reis és una de les activitats que organitza el grup de joves del municipi. Aquest fet afavoreix la participació i el vincle de les persones joves amb el poble. És per això que es seguirà treballant amb l'identificatiu de que les persones joves organitzen aquest esdeveniment, on l'Ajuntament els hi ofereix el màxim suport.

Festes majors

Un dels elements característics del municipi de Vilallonga de Ter són les seves festes al llarg de l'any. Concretament, s'hi celebren 3 festes principals:

- Festa Major (mes de novembre, en honor a St Martí).
- Festa d'hivern (desembre).
- Festa de primavera (maig).

Totes aquestes festes, en els darrers anys de pandèmia no s'havien pogut celebrar "com sempre", però ara, es vol incentivar de nou l'esperit de les festes, festes que són del poble, i on el poble n'és el protagonista.

La Festa Major és la festa on l'Ajuntament hi té més incidència a l'hora de decidir i gestionar alguns dels esdeveniments, però la festa d'hivern i la festa de primavera són festes totalment autogestionades i comptem amb el suport del consistori.

El propòsit pels propers anys és recuperar l'autogestió per part de les persones joves del municipi en la festa d'hivern i la de primavera, especialment, i la màxima col·laboració en la festa major. Al llarg d'aquestes festes s'organitzen balls, dinars i sopars populars... activitats que afavoreixen molt la convivència entre totes les persones del municipi, alhora que reforcen el vincle.

Viure a Vilallonga de Ter, un municipi rural

Viure a Vilallonga de Ter ja és un dels eixos amb els que ja s'està treballant. El projecte pretén oferir serveis per a les persones joves que han decidit residir a Vilallonga de Ter i formar-hi una família.

En aquest eix, es contempla seguir oferint les següents accions:

- Subvenció de part del servei bon dia de l'Escola Daina.
- Extraescolar d'Anglès gratuïta per a tots els infants de l'Escola Daina.
- Obertura 3 dies a la setmana de La Cooperativa. Amb accés lliure i gratuït.

Accions coordinades amb la resta de municipis

Com a poble rural i de muntanya, la bona relació amb la resta de municipis de la vall és un element clau per aconseguir impulsar accions que individualment serien inviables, i que aporten un benefici comú.

Les accions coordinades amb altres municipis de la Vall del Ter i la Vall de Camprodon que es volen oferir són:

- **Curs monitor/a de lleure educatiu.** Disposar de persones formades en l'educació en el lleure és una necessitat que es detecta, en especial, durant els mesos d'estiu per poder dur a terme totes les activitats de lleure de la comarca. De forma coordinada, els diferents municipis de la Vall del Ter impulsaran un curs de monitor/es de lleure parcialment subvencionat pels ajuntaments.
- **Curs de gralla i percussió.** Actualment, els gegants de la Vall del Ter tenen dificultats per sortir, ja que falten persones per portar-los i també per acompanyar-los. D'aquí surt el curs de gralla i percussió, per tal d'animar a les persones joves a formar part del nou grup de grallers que pugui acompanyar aquests gegants.

Aquestes línies de treball serveixen com a eix de cara als propers anys, això no significa que si sorgeixen nous projectes i oportunitats de treball amb les persones joves aquestes s'inclouran en el dia a dia de la política municipal.

5. AVALUACIÓ

Quan parlem de l'**avaluació del Pla Local de Joventut**, ens estem referint a l'eina que ens permetrà recollir dades de forma sistemàtica i analitzar-les per tal de conèixer si els projectes que s'estan realitzant i com s'estan realitzant permeten assolir els objectius generals i específics que s'han descrit per a cada un d'ells.

És a dir, gràcies a l'avaluació podrem conèixer de cada programa o acció: el seu grau d'utilitat, la seva eficàcia, la seva eficiència, la seva cobertura etc. I per tal de conèixer correctament totes aquestes dades, caldrà prèviament establir uns indicadors clars per a cada acció o projecte que es dugui a terme dins del municipi. Per tant, per a cada projecte, programa, servei o acció del Pla Local de Joventut s'establiran uns indicadors i es dissenyaran els instruments de recollida de dades quantitatives i qualitatives que són les que ens permetran realitzar l'avaluació i conèixer el grau d'assoliment dels objectius inicials.

Entenem l'avaluació com un procés continu, és a dir, un procés que es du a terme durant l'acció, no únicament en el moment de la seva finalització. Per a cada acció concreta del Pla de Joventut s'establiran els mecanismes que en permetin fer aquesta avaluació contínua que ens permetrà detectar a temps aspectes de millora i poder implementar millores durant el procés que ens ajudaran a assolir els objectius.

En l'avaluació, entesa com a procés, hi identifiquem les següents fases:

- **Avaluació de necessitats:** detecció de les necessitats de la població juvenil.
- **Avaluació de la implementació:** és l'avaluació de procés, de seguiment o formativa. És a dir, l'anàlisi del desenvolupament de cada servei, programa o acció i si s'està realitzant tal i com s'havia dissenyat.
- **Avaluació de resultats:** en aquest punt s'analitza el grau amb què el Pla ha aconseguit els resultats buscats (eficàcia), i també per a analitzar els resultats no buscats amb les intervencions (efectivitat) siguin positius o negatius.
- **Avaluació de cobertura:** aquí s'analitza si s'ha pogut arribar a la població destinatària amb les diferents intervencions dissenyades en el pla.

El conjunt de les diferents fases és el **pla d'avaluació**, que compren les diferents accions a dur a terme i els mecanismes, i es guia pels següents criteris:

- **Criteris de realisme:** les accions i els programes han de respondre a les necessitats i/o demandes dels joves i de l'Ajuntament, i també identificar si es tracta d'accions prioritàries.
- **Criteris d'eficàcia:** les accions proposades han de donar resposta a les necessitats detectades del municipi.
- **Criteris d'eficiència i sostenibilitat:** hi ha d'haver una relació entre l'eficàcia aconseguida i la despesa ocasionada.

Per tal de que el procés d'avaluació tingui sentit, creiem que és important que totes les persones implicades puguin avaluar cada servei, és a dir, l'avaluació es durà a terme a través dels següents **agents**:

- **Persones destinatàries** del servei, és a dir, les i els joves a qui va dirigida l'acció en concret i hi han participat.
- **Persona tècnica responsable** de conduir l'activitat, és la o les persones que seran encarregades de dinamitzar o dur a terme el servei/activitat.
- **Agents municipals**, entenent-los com a regidores, regidors, altres persones tècniques del municipi, personal dels centres educatius... que coneixen el servei, hi ha participat i poden emetre un judici de valor sobre aquest.
- Altres **agents del territori**, és a dir, personal de serveis socials o d'altres serveis comarcals que s'han implicat en el projecte i/o hi ha participat.

L'avaluació per part de diferents agents ens ha de permetre tenir una visió de conjunt, una visió global sobre cada acció o servei i els seus resultats.

Per últim, els resultats d'avaluació es recolliran en l'**informe d'avaluació**, un informe on, a partir de totes les dades quantitatives i qualitatives obtingudes, s'analitzarà el grau d'assoliment dels diferents indicadors per a cada una de les activitats. Aquest informe, a banda de tenir un caire informatiu, té sobretot una finalitat d'anàlisi i ha de ser l'eina d'ajuda per a la presa de decisions i per a la planificació de les futures accions que es duran a terme en matèria de joventut a nivell municipal.