

# DIAGNOSI - PLA LOCAL DE JOVENTUT

TORDERA 2023



AJUNTAMENT DE TORDERA





- 🌐 [www.ferrerguardia.org](http://www.ferrerguardia.org)
- ☎ 936 011 644
- ✉ [fundacio@ferrerguardia.org](mailto:fundacio@ferrerguardia.org)
- 🐦 @f\_ferrerguardia
- 📍 C.Avinyó 44, 1r · 08002 Barcelona

## Juliol de 2023

### Encàrrec

*Ajuntament de Tordera*

### Referent tècnica

*Carme López*

*Sònia Aliva Nonell*

### Realització

*Fundació Ferrer i Guàrdia*

### Autoria

*Joan Mogas Seguí*

### Coordinació

*Oriol Alonso Alsina*

# ÍNDEX

Presentació .....	<b>5</b>
El Pla Nacional de Joventut de Catalunya .....	<b>6</b>
1. Plantejament .....	<b>8</b>
Metodologia .....	<b>9</b>
2. Anàlisi de la realitat i polítiques juvenils .....	<b>12</b>
Dades sociodemogràfiques .....	<b>12</b>
Formació.....	<b>17</b>
Ocupació i Promoció Econòmica .....	<b>26</b>
Habitatge .....	<b>31</b>
Cultura i oci .....	<b>38</b>
Participació .....	<b>42</b>
Salut i benestar .....	<b>47</b>
Igualtat de gènere, violències i discriminacions.....	<b>61</b>
Inclusió social i cohesió territorial.....	<b>65</b>
Comunicació i bretxa digital .....	<b>69</b>
3. Regidoria de joventut.....	<b>74</b>
Indicadors de joventut .....	<b>79</b>
<i>Cartipàs municipal</i> .....	<i>81</i>
Treball transversal .....	<b>82</b>
<i>Polítiques de joventut</i> .....	<i>82</i>
4. Conclusions .....	<b>84</b>
<b>Orientacions.....</b>	<b>93</b>

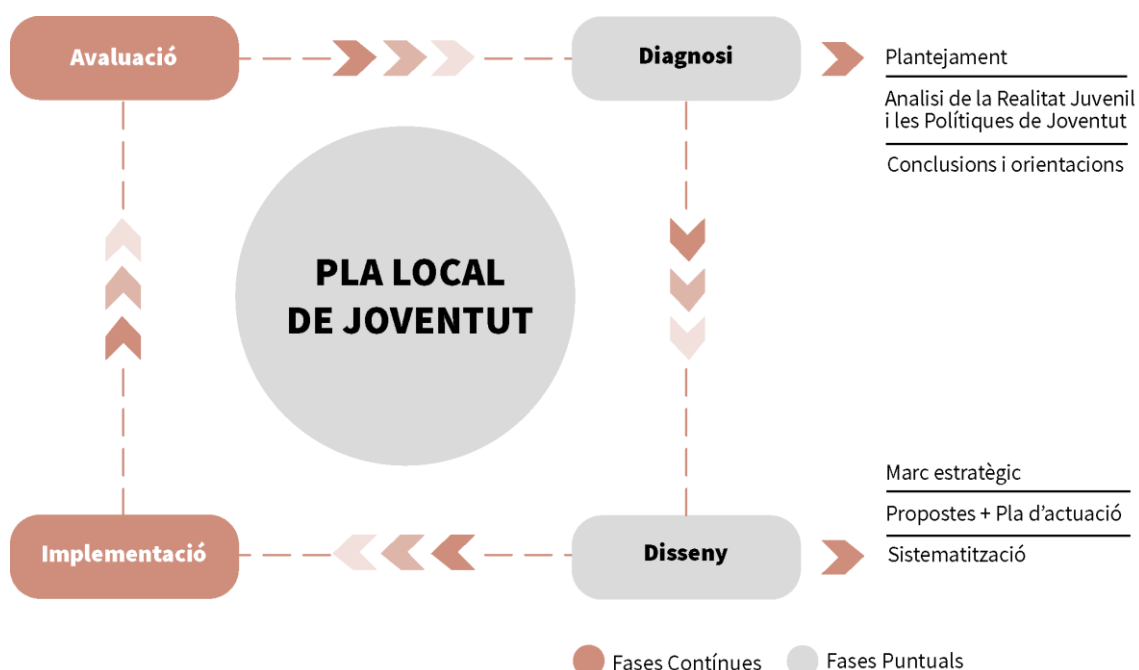


## Presentació

La diagnosi és una de les parts més importants del Pla Local de Joventut (PLJ), ja que aporta informació sobre el punt de partida i és sobre la que es fonamenta tot el treball de propostes d'acció del PLJ. Per tal de conèixer la realitat del jovent de Tordera i dels serveis que s'adrecen a aquesta població, s'han implementat diferents actuacions fonamentades en l'anàlisi de la realitat juvenil i de les polítiques de joventut.

Aquesta parteix d'un plantejament previ que ha servit per posar les bases de la diagnosi. Amb l'anàlisi de la realitat juvenil hem definit quina és la situació del jovent de Tordera i amb l'anàlisi de les polítiques de joventut hem vist quines són les accions que s'estan desenvolupant. La triangulació de les conclusions d'ambdós apartats ens ha permès determinar quines són les principals necessitats juvenils que ens serviran per a l'elaboració de les línies estratègiques del Pla Local de Joventut.

La metodologia desenvolupada per dur a terme aquesta diagnosi no ha treballat els diferents apartats com a compartiments estancs, sinó que aquest treball ha anat interrelacionant els diferents aspectes. La participació del jovent de Tordera es presenta com un dels fonaments principals de la metodologia plantejada en aquesta diagnosi. Per a la consecució dels objectius del PLJ hem fet ús de tècniques quantitatives i qualitatives.



## El Pla Nacional de Joventut de Catalunya

El Pla Nacional de Joventut de Catalunya (PNJCat) 2020 ha donat cobertura als Plans Locals de Joventut, plantejant els objectius i les línies estratègiques de les polítiques de joventut. El PNJCat 2020 s'ha desenvolupat a través del treball conjunt entre diferents agents socials, institucionals i polítics del territori. Aquest document pren el relleu al PNJCat 2010, aprovat pel Parlament de Catalunya el novembre de l'any 2000 i que representa un important salt qualitatiu en el desenvolupament històric de les polítiques de joventut a Catalunya.

Des de principis dels anys 80, les polítiques de joventut a Catalunya estaven centrades, fonamentalment, en els àmbits de l'associacionisme, la cultura i l'oci juvenil. Si bé al llarg dels anys 90 s'inicia el debat sobre la necessitat d'ampliar els àmbits d'actuació de les polítiques encarades als joves, és amb el PNJCat 2010 que es consoliden aquests plantejaments. Es tracta doncs, d'un document innovador, no només a Catalunya, sinó també entre els països de la comunitat europea.

Durant el 2021 finalitza la vigència del PNJCat 2020 i es generen les bases per tal de crear el nou Pla Nacional de Catalunya. Per tal de donar cobertura a les polítiques de joventut durant el 2021 i donada la conjuntura generada per la crisi sanitària de la Covid-19 la Generalitat de Catalunya ha impulsat el Pla d'Actuació de Joventut 2021 – Covid.

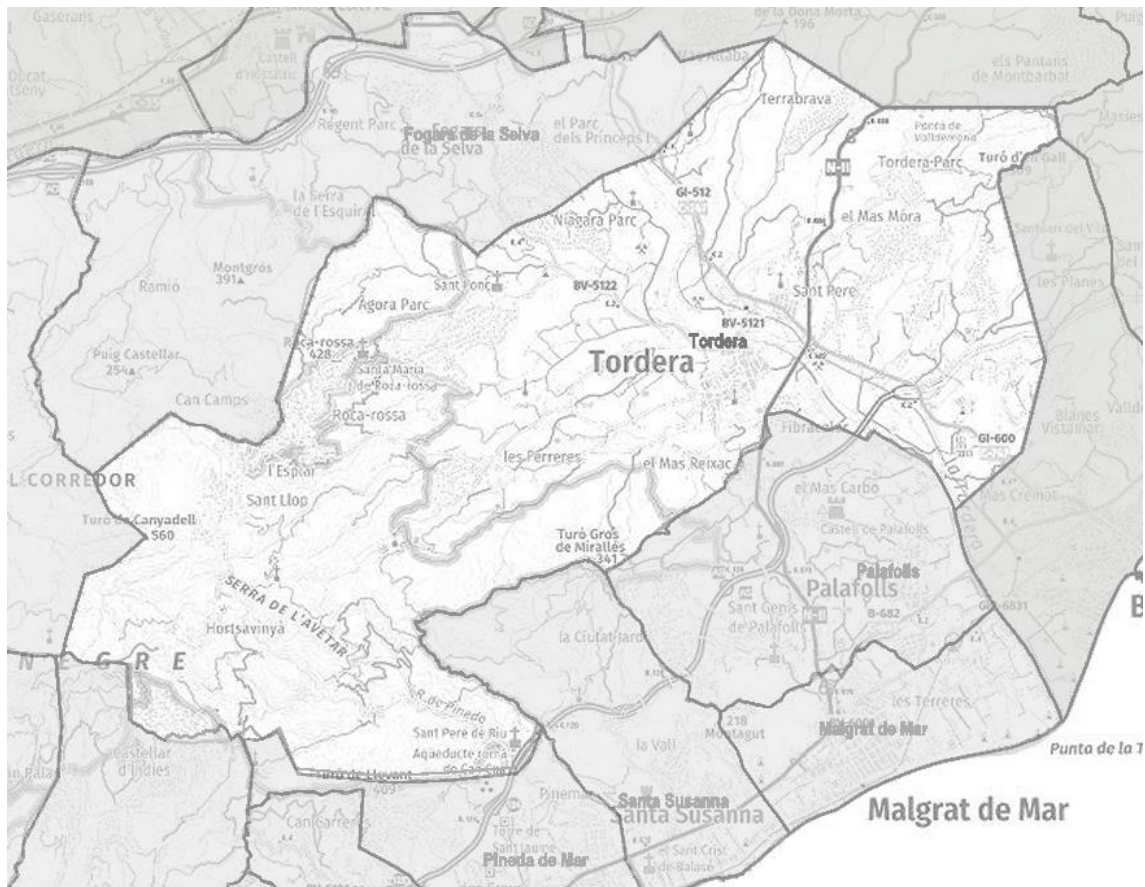


Segons el mateix document el Pla d'actuació de joventut 2021-COVID, d'acord amb el que estableix el Pla nacional de joventut de Catalunya (PNJCat), és l'instrument que concreta les prioritats del Govern de la Generalitat de Catalunya en matèria de joventut i planteja les actuacions per desplegar a mitjà termini. Així doncs, recull els objectius i les mesures principals en matèria de joventut que han de dur a terme tots els departaments de la Generalitat de Catalunya, és validat pel Consell Rector del PNJCat i l'aprova la Comissió Interdepartamental de Polítiques de Joventut.

El document estableix 5 fites i les línies estratègiques:

- **FITA 1. DRETS DE LES PERSONES JOVES**
  - Èxit educatiu i millora de les condicions i oportunitats educatives
  - Ocupació digna i creixement econòmic sostenible
  - Dret a un habitatge digne
  - Garantia de salut i benestar
  - Accés, consum i producció cultural
  - Dret a la participació
- **FITA 2. INCLUSIÓ SOCIAL PER A TOTES**
  - Igualtat de gènere i prevenció de violències masclistes i LGBTI-fòbiques
  - Aposta per la interculturalitat
  - Abordatge interseccional
  - Oportunitats per a la mobilitat social
  - Capacitats diverses i diversitat funcional
  - Equilibri territorial
- **FITA 3. CONNEXIÓ I TRANSFORMACIÓ DIGITAL**
  - Comunicació digital omnicanal amb les persones joves i per a elles
  - Atenció, acompanyament i serveis omnicanals per a les persones joves i amb elles
  - Drets digitals, competències digitals i reducció de la bretxa digital entre les persones joves
  - Competències i eines digitals per als equips professionals de joventut
  - Transparència, rendiment de comptes i dades obertes en matèria de joventut
- **FITA 4. BÉ COMÚ I JUSTÍCIA CLIMÀTICA**
  - Transformacions en el model productiu, reproductiu i de cures
  - Desenvolupament de ciutats, pobles i comunitats sostenibles i inclusives amb les persones joves
  - Consum responsable i sostenible en l'àmbit de joventut
  - Aposta per unes infraestructures de joventut eficients energèticament sostenibles
  - Cooperació al desenvolupament (internacional i zona euromediterrània) en matèria de joventut
- **FITA 5. RES PÚBLICA JUVENIL**
  - Suport al desplegament de les polítiques locals de joventut
  - Recerca, avaluació i generació de coneixement en matèria de joventut
  - Participació i interlocució en matèria de joventut en l'àmbit internacional i de cooperació

## 1. Plantejament



Tordera és un municipi situat a la comarca del Maresme amb una població de 18.022 habitants el 2022 segons dades d'Idescat. Tordera limita amb 11 municipis de comarques de La Selva, el Vallès Oriental i el Maresme. Limita amb Maçanet de la Selva i Fogars de la Selva (N), Pineda, Calella, Sant Cebrià de Vallalta i Sant Iscle de Vallalta (SE), Santa Susanna, Palafolls i Blanes (E), Lloret de Mar (NE) i Sant Celoni (NO). Del total de 18.022 habitants, 3.449 són persones joves de 12 a 29 anys (ambos inclosos), és a dir el 19,13% de la població.



El 14 de febrer de 2023 es realitza la **sessió de plantejament del Pla Local de Joventut de Tordera**, aquesta sessió suposa l'inici de la primera fase de diagnosi, on s'avalua l'assoliment de reptes plantejats a les conclusions de l'anterior PLJ. La sessió es duu a terme amb la

participació del Cap d'Àrea de Serveis Personals, la Regidora de Joventut, la tècnica de Joventut, les dinamitzadores del Casal de Joves i els tècnics de la Fundació Ferrer i Guàrdia.

## Metodologia

La Diagnosi del Pla Local de Joventut de Tordera s'ha elaborat a partir de diferents fonts d'informació. Per un costat s'ha comptat amb **informació demogràfica, censal i estadística** obtinguda a partir d'organismes públics com l'Institut d'Estadística de Catalunya (Idescat), el Programa Hermes de la Diputació de Barcelona, Dades Obertes de la Generalitat de Catalunya, Departament d'Educació o altres estadístiques disponibles.

Per un altre costat, s'ha revisat **documentació municipal i estratègica** del municipi com l'anterior PLJ, plans estratègics de salut i de prevenció de drogodependències i altra documentació de polítiques públiques relacionades amb aspectes vinculats a la joventut. S'han analitzat **diferents documents referents a programes, memòries, informes, estudis i Plans locals** realitzats per les regidories municipals. D'aquesta manera s'ha pogut integrar el coneixement generat per altres departaments.

La resta de serveis i organismes municipals han col·laborat en el PLJ aportant **fitxes complementades amb la informació de les polítiques adreçades a joves**, on es detallen els principals elements i valoracions de les accions enfocades a persones joves. En total **s'han recollit 49 projectes d'un total de 12 serveis** de l'Ajuntament de Tordera, incloent-hi també la regidoria de Joventut i el Consell Comarcal del Maresme

**L'enquesta** a la població jove ha recollit un total de 431 casos vàlids, activa entre el 3 de març i el 19 d'abril de 2023. Cal tenir en compte que la mostra de l'enquesta està esbiaixada per certs factors, principalment: l'edat, la població de 12 a 16 anys en comptes de representar el 31,7% del conjunt de la població jove (de 12 a 29 anys) segons IDESCAT, representa el 88% de l'enquesta; i al contrari la població de 17 a 29 anys en comptes de representar el 68,2% representa el 12%, per tant, la població de menys edat està sobrerrepresentada. Pel que fa al gènere els homes en comptes de representar el 51,7% segons IDESCAT, representen el 46,8%. També s'observa un 8% de participació de joves de l'entorn de Tordera, que es pressuposa que fan vida al municipi.

Taula 1: Principals variables demogràfiques de l'enquesta

Gènere	%	Barri	%
Dona	52,4	Tordera Nucli	56,4
Home	46,2	Veïnat Sant Pere	15
Persona no binària	1,4	Veïnat Fibracolor	5
Lloc naixement	%	Urb. Àgora Parc	5,5
Catalunya	91,8	Urb. Mas Móra	5,5
Països fora de l'UE	4,7	Urb. Niàgara Parc	3,1
Resta d'Espanya	3	Urb. Sant Daniel	2,6
Unió Europea	0,5	Urb. Tordera Parc	2,4
Residència	%	Urb. Terra Brava	1,6

Altres	5,2	Urb. Mas Reixac	1,3
Tordera	94,8	Disseminat	1
Edat	%	Urb. Les Ferreres	0,5
De 12 a 16 anys	88		
De 17 a 29 anys	12		

Font: Elaboració pròpia

L'enquesta es va distribuir als centres educatius del municipi, entre els alumnes de 1r d'ESO a 2n de Batxillerat, i també es va penjar a la pàgina d'Instagram del Casal de Joves de Tordera per a la seva difusió.

*Imatge: Instagram Casal de Joves de Tordera amb el banner de l'Enquesta Jove*



Algunes de les preguntes de l'enquesta s'han contrastat amb preguntes idèntiques realitzades a altres municipis, en total es compta amb una base de dades de 5.095 respostes de territoris catalans.

Per tal d'obtenir una visió qualitativa, s'ha realitzat **1 grup de discussió amb equips tècnics** de les àrees que realitzen accions per a la joventut, amb una participació de 7 persones. A més, es van fer **2 sessions amb joves**, una amb menors de 18 anys amb una participació 12 persones, i una amb majors de 18 anys amb una participació de 4 joves. També es va realitzar **una sessió amb representants polítics de l'Ajuntament de Tordera**, amb una participació de 2 càrrecs electes.

**En total, en la Diagnosi del Pla Local de Joventut de Tordera, hi ha participat un total de 461 persones, tan joves com equips tècnics i polítics.**

Taula 2: Treball de camp i participants de la diagnosi

Treball de camp	Participants
Sessió de plantejament	5
Sessió tècnica	7
Sessions joves	16
Sessió política	2
Enquesta jove	431
<b>Total</b>	<b>461</b>

Font: Elaboració pròpia

A continuació es mostren els 11 àmbits d'anàlisi contemplats al pla segons quines han estat les fonts de recollida d'informació de la diagnosi, presentades anteriorment.

Taula 3: Àmbits d'anàlisi segons fonts de recollida d'informació

	Estadístiques públiques	Enquesta Jove	Grups tècnics	Polítiques joventut	Revisió documental
Formació	X	X	X	X	
Ocupació i Promoció Econòmica	X	X	X	X	
Habitatge	X	X	X	X	
Cultura		X	X	X	
Participació		X	X	X	
Salut i benestar	X	X	X	X	X
Igualtat, violències i discriminacions		X	X	X	X
Inclusió social i cohesió territorial	X		X	X	X
Comunicació i breixa digital	X	X		X	
Regidoria de Joventut		X		X	X
Treball transversal				X	X

Font: Elaboració pròpia

## 2. Anàlisi de la realitat i polítiques juvenils

En el següent apartat s'analitza tota **aquella informació recollida per la Diagnosi del Pla Local de Joventut de Tordera**. S'analitza informació referent a les dades sociodemogràfiques, la formació, ocupació i promoció econòmica, habitatge, cultura i oci, participació, salut i benestar, igualtat de gènere, violències i discriminacions, inclusió social i cohesió territorial i comunicació i bretxa digital.

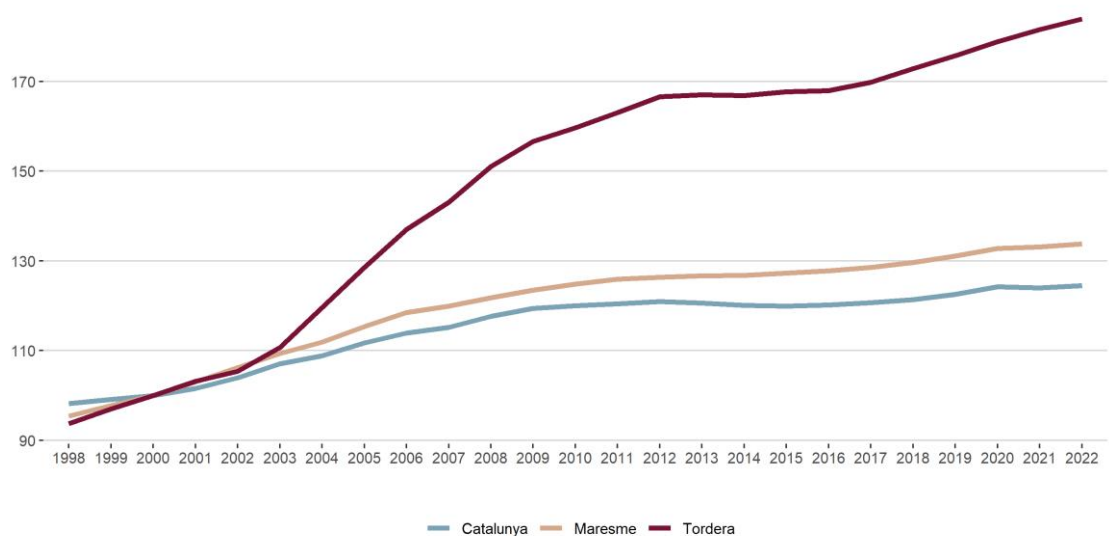
### Dades sociodemogràfiques

El següent apartat és el **resultat de l'aproximació realitzada a la realitat juvenil de Tordera per tal de conèixer els trets sociodemogràfics que caracteritzen el col·lectiu de joves del municipi i entendre quines són les seves principals necessitats**, com a pas previ per al desenvolupament de mecanismes encarats a donar-hi resposta. També s'ha procurat comparar les dades de Tordera amb les del seu entorn més immediat: la comarca del Maresme i el conjunt de Catalunya. D'altra banda, i amb l'objectiu d'aprofundir en l'enteniment de l'evolució de la realitat juvenil al municipi, no només s'han tingut en compte les últimes dades disponibles sinó que s'ha intentat treballar, en la mesura del possible, amb dades comparades dels darrers anys.

### Conjunt de la població

Per tal de comparar l'evolució i creixement de diferents poblacions s'ha de tenir en compte una referència comuna: **l'índex 2000=100 estableix un valor de 100 per a l'any 2000 en una població determinada**. Quan el valor augmenta, indica que la població ha crescut en referència amb la de l'any 2000. Podem observar a través del gràfic com la població de Tordera ha experimentat pels darrers anys analitzats un creixement molt alt de la seva població, gairebé un 84% en aquests 22 anys, doblant la seva població en nombres totals, passant de 9.798 habitants l'any 2000 als 18.022 actuals. Per la seva part, la comarca del Maresme ha crescut un 30% i pel conjunt de Catalunya un 25%. Amb aquestes dades podem afirmar que Tordera ha vist créixer gairebé 3 vegades més la seva població que el conjunt de la comarca i 3,5 vegades més que el conjunt de Catalunya. Aquests elements són molt importants per tal d'analitzar l'augment de serveis a les persones com ara les necessitats bàsiques en serveis de salut, les ajudes socials o les polítiques d'habitatge, donada la forta pressió en nombre d'habitants que Tordera ha experimentat.

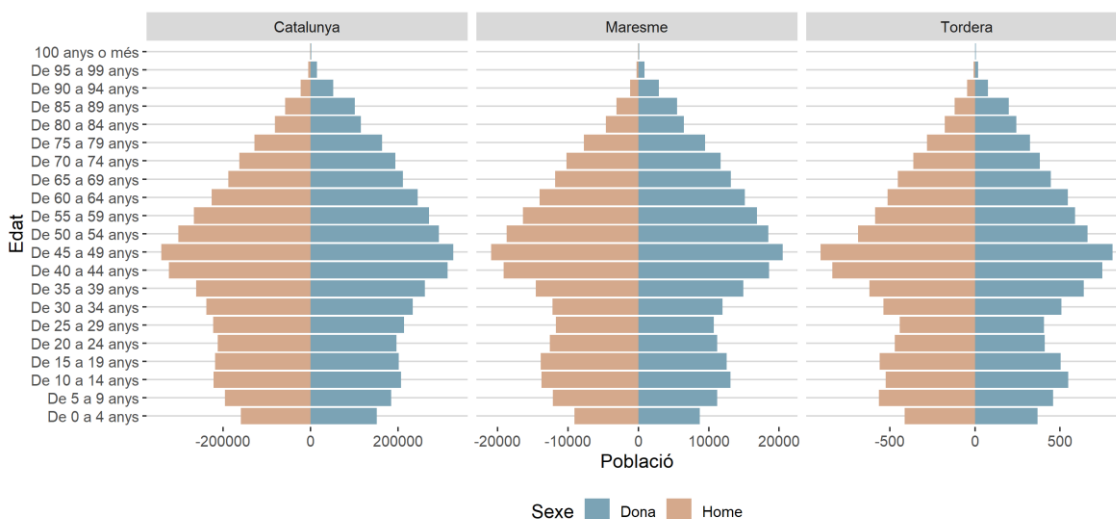
Gràfic 1: Evolució de la població Catalunya, Maresme i Tordera 1998 - 2022 (índex 2000 = 100)



Font: IDESCAT

Pel que fa a les **estructures de la població segons grups d'edat quinquennals**, tant de Tordera, com del Maresme com de Catalunya, tenen una disposició similar, amb totals poblacionals lògicament diferents. En els tres territoris es pot observar que entre la població infantil-juvenil existeix un volum de població superior entre les persones de 10 a 14 anys, una població que, en la pròxima dècada, anirà ocupant les cohorts d'edat dels 15 als 24 anys. Per tant, la major pressió sobre les polítiques de joventut i infantesa, es traslladarà específicament a les polítiques més vinculades a la transició escola-treball i les polítiques d'emancipació. Pel que fa a la població adulta, cal destacar la generació baby boom, que se situa entre els 40 i 64 anys i té un pes notable en l'estructura poblacional.

Gràfic 2: Piràmide de població quinquennal de Catalunya, Maresme i Tordera, 2022

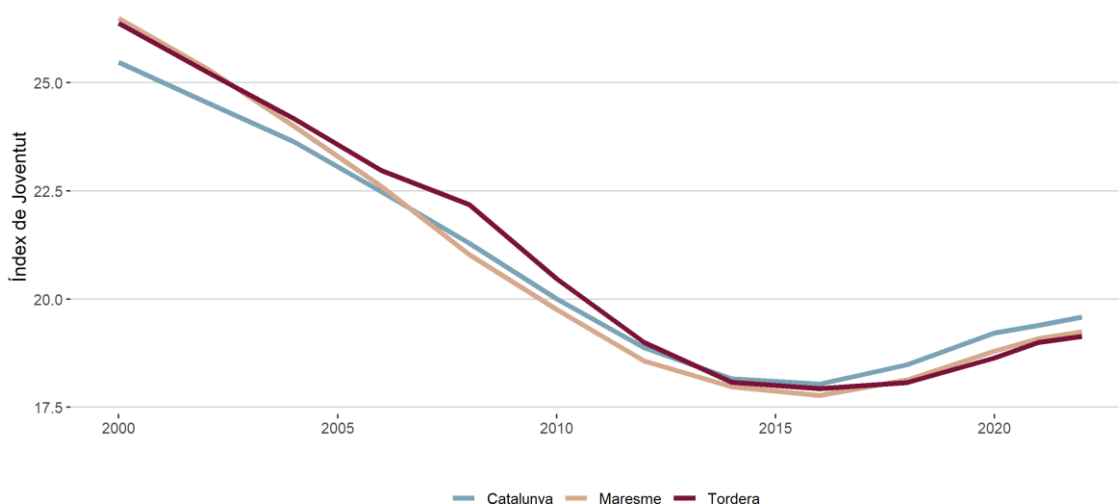


Font: IDESCAT

## Població juvenil

L'índex de joventut, és a dir el percentatge de persones de 12 a 29 anys entre el total poblacional per un any determinat, ha disminuït de forma continuada entre l'any 2000 i el 2014, tot i que a partir del 2016 incrementa i se situa en valors similars que 10 anys enrere. Per aquest any 2022, últim període del qual es disposen dades, Tordera se situa en un 19,1%, mentre que pel Maresme representa un 19,2% i per Catalunya un 19,5%. Pel que fa concretament a l'evolució de Tordera, entre els anys 2006 i 2014 es situava per sobre de la mitjana comarcal i Catalana, i pels darrers anys, veiem com se situa lleugerament per sota.

Gràfic 3: Índex de joventut de Catalunya, el Maresme i Tordera, 2022



Font: IDESCAT

Si es compara la població de Tordera amb la del Maresme i Catalunya, segons cohorts d'edat, s'observa que a Tordera els percentatges de població jove entre 12 i 21 anys és més alt que pel Maresme i per Catalunya. En canvi, a partir dels 22 anys i fins als 29, els percentatges són més elevats o pràcticament molt similars per a la resta de territoris que pel municipi. En total a Tordera hi ha 3.449 joves, 1.096 entre 12 i 16 anys, 1.010 entre 17 i 21 anys, 804 entre els 22 i els 26 anys, i 539 entre 27 i 29 anys, tenint en compte que la cohort d'edat en aquest darrer grup és més petita que en els altres.

Taula 4: Estructura de la població juvenil (12 a 29 anys) comparativa, 2022

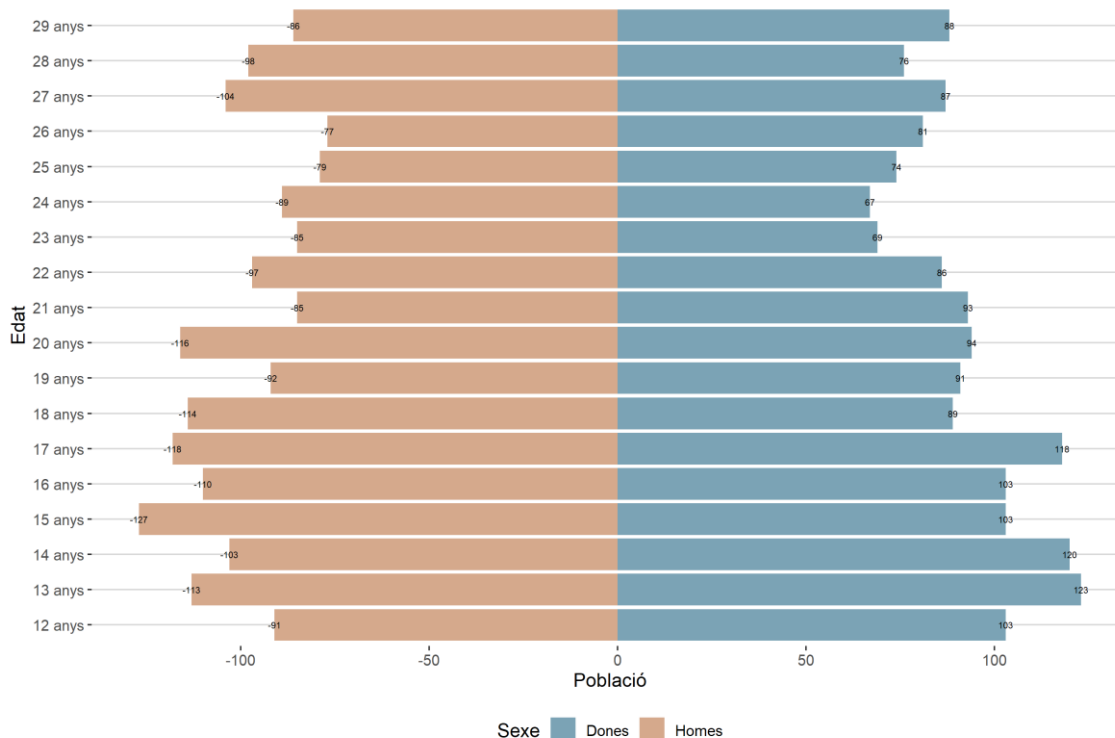
	Tordera	Maresme	Catalunya
<b>De 12 a 16 anys</b>	1.096	27.229	432.249
<b>%</b>	31,7	30,6	28,3
<b>De 17 a 21 anys</b>	1.010	25.525	414.086
<b>%</b>	29,2	28,6	27,1
<b>De 22 a 26 anys</b>	804	22.599	411.885
<b>%</b>	23,3	25,4	26,9

<b>De 27 a 29 anys</b>	539	13.600	269.347
<b>%</b>	15,6	15,2	17,6
<b>Total 12-29 anys</b>	<b>3.449</b>	<b>88.953</b>	<b>1.527.567</b>
<b>Índex de Joventut</b>	<b>19,1</b>	<b>19,2</b>	<b>19,5</b>

Font: IDESCAT

La següent **piràmide de població** se centra en la població juvenil de Tordera. Per cada edat i sexe hi ha una mitjana de 191,6 joves, i es pot observar com els homes representen el 51,7% i les dones el 48,2% de la població. Destaca la cohort de 17 anys, havent-hi la diferència més gran en el nombre d'homes i de dones, la més gran entre la resta de cohorts.

Gràfic 4: Piràmide de població juvenil any a any de Tordera, 2022



Font: IDESCAT

La **població jove nascuda a l'estranger** (de 10 a 29 anys) que resideix a Tordera suposa un total de 547 persones, i representa el 14,1% del total poblacional per al mateix grup d'edat. A la comarca del Maresme aquest percentatge augmenta fins al 16,2% i a Catalunya és del 24,1%. Pel que fa a la població jove amb nacionalitat estrangera de Tordera representen 454 persones, el que suposa l'11,7% del grup d'edat. Aquestes mateixes dades suposen per la comarca del Maresme un 13,7% i pel conjunt de Catalunya un 20,3%. Per tant, el percentatge de joves nascuts a l'estranger i els de nacionalitat estrangera és per tots dos casos més baix que a la comarca i a Catalunya.

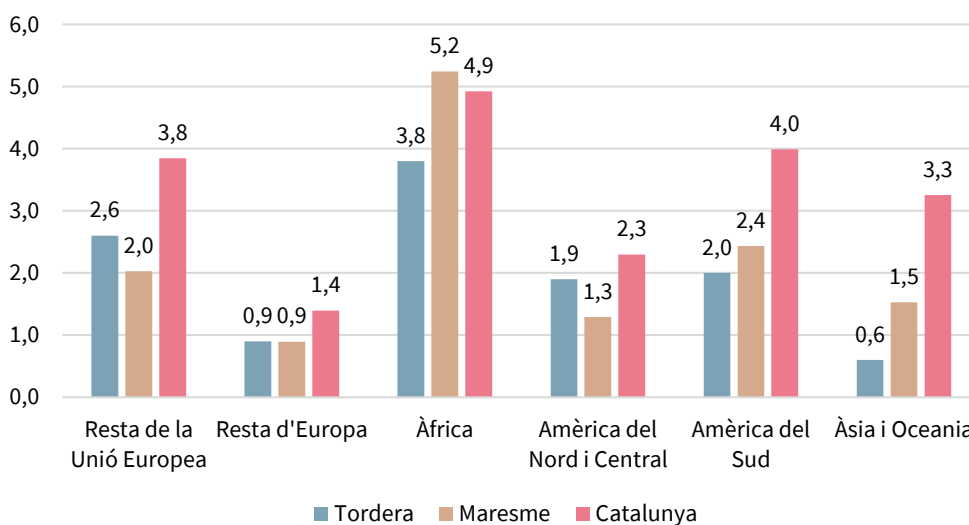
Taula 5: Població jove (10 a 29 anys) nascuda a l'estranger (2021) i amb nacionalitat estrangera (2022), comparativa

	Tordera	Maresme	Catalunya
<b>Població nascuda a l'estranger</b>	547	75.151	403.584
<b>%</b>	14,1	16,2	24,1
<b>Població amb nacionalitat estrangera</b>	454	12.229	310.490
<b>%</b>	11,7	13,7	20,3

Font: IDESCAT

Pel que fa al **continent de procedència de les persones joves amb nacionalitat estrangera**, al municipi destaquen les persones nacionals del continent africà, un 3,8% del total. A continuació el col·lectiu més nombrós són els provinents de la Unió Europea, un 2,6% del total. El segon continent més nombrós són els nacionals provinents de l'Amèrica del Sud i els d'Amèrica del Nord i Central, amb un 2% i un 1,9% respectivament. Comparativament, el municipi té una proporció similar de persones amb nacionalitat estrangera que el Maresme i presenta més diferències en relació al conjunt del territori català.

Gràfic 5: Població jove (10 a 29 anys) amb nacionalitat estrangera segons continent, comparativa, 2022



Font: IDESCAT

## Formació

L'àmbit de la formació recull tota aquella informació referent a l'educació formal i informal, a la formació o aspectes vinculats a la Transició Escola Treball. La informació prové d'estadístiques públiques (IDESCAT i el Departament d'Educació de la Generalitat de Catalunya), l'enquesta jove, els grups de discussió i l'anàlisi de les polítiques de joventut al municipi.

### Estadístiques públiques

Segons dades provisionals de 2020 a Tordera la població amb educació superior representa el 21,2%, un percentatge força inferior al percentatge de Catalunya (33,4%) i al del Maresme (33,4%). La població amb primera etapa d'educació secundària i similar és el col·lectiu majoritari (40,3%), seguit dels de segona etapa d'educació secundària o similar (23,3%), i per últim els d'educació primària o inferior el 15,2%.

Taula 6: Població de 15 anys i més segons nivell de formació assolit, 2020

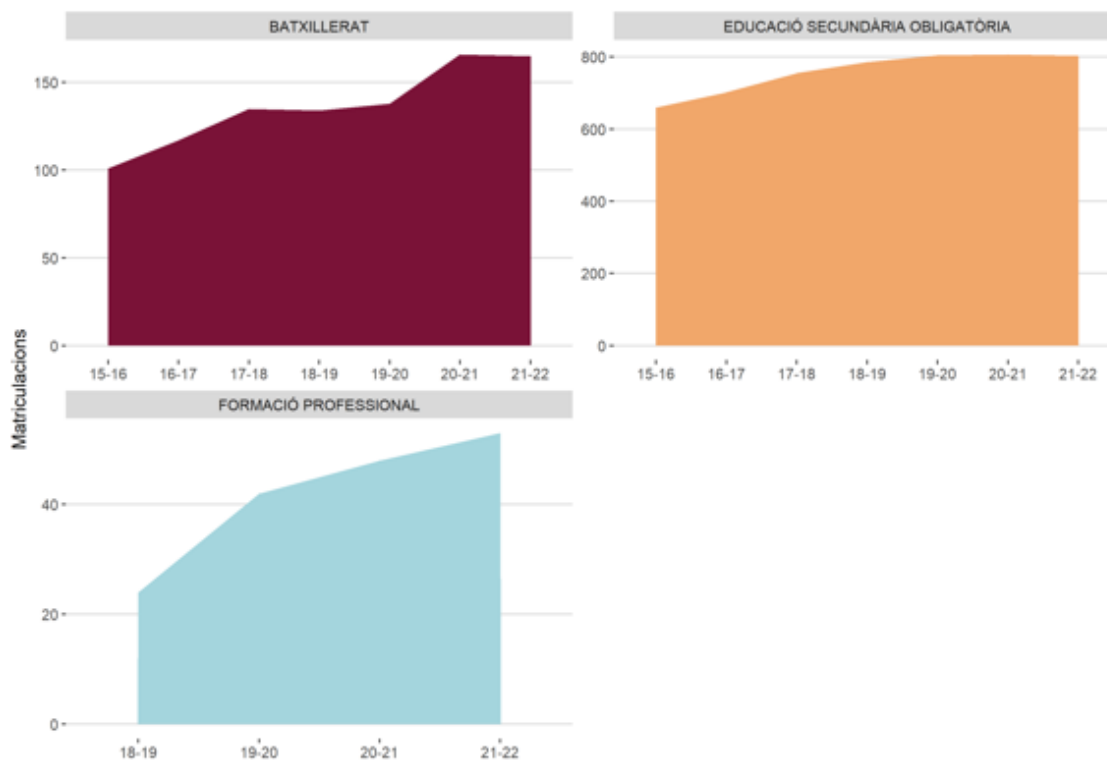
	Tordera	Maresme	Catalunya
Educació primària o inferior	15,2	14,1	14,8
Primera etapa d'educació secundària i similar	40,3	28,6	28,2
Segona etapa d'educació secundària i similar	23,3	23,9	23,5
Educació superior	21,2	33,4	33,4

Font: IDESCAT

Durant el curs 2021-2022, a Tordera hi va haver 1.037 alumnes matriculats als cursos d'ESO i Batxillerat. L'alumnat de l'ESO va representar el 77,4% i l'alumnat d'estudis postobligatoris el 22,5%.

Els principals creixements en les matriculacions s'han observat en els darrers anys pel cas de Batxillerat i la Formació Professional (FP), sobretot a partir del curs 2019-2020. Actualment el nombre d'estudiants de Batxillerat es troba en 165 alumnes, i els de FP representen un total de 53, el nombre més alt d'estudiants des de l'inici d'aquesta formació post obligatòria. Els estudiants de PFI (Auxiliar d'activitats d'oficina i de serveis administratius) representen aquest curs un total de 16 alumnes, 7 dones i 9 homes. Pel que fa a l'ESO, el creixement constant experimentat entre els cursos 2016 i 2019 sembla que s'ha suavitzat, i presenta nombres similars pels tres darrers cursos dels quals es disposen dades, arribant als 803 alumnes.

Gràfic 6: Alumnat matriculat per cursos i estudis

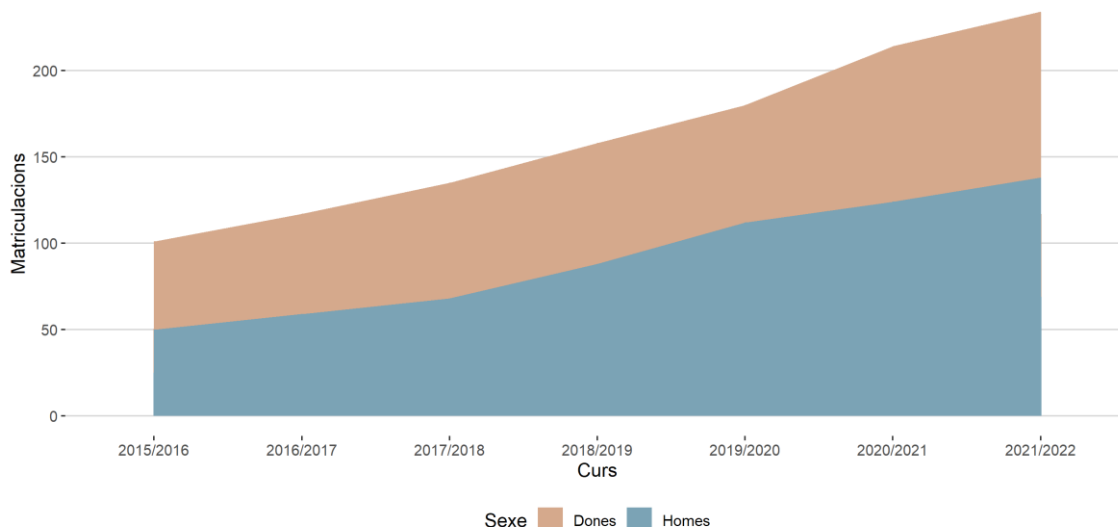


Font: Departament d'Ensenyament; Dades Obertes Catalunya

Si analitzem **les diferències segons el gènere del jovent matriculat a estudis postobligatoris**, es pot comprovar com els homes són més nombrosos d'una forma més evident a partir del curs 2018-2019. En els darrers 7 cursos les dones han representat el 43,4% de les matriculacions a estudis post-obligatoris no universitaris, mentre que els homes han representat el 56%. En total, durant el curs 2021-2022 hi havia un total de 96 dones matriculades i un total de 138 homes matriculats.

Els estudis de FP estan clarament masculinitzats, doncs pel darrer curs 2021-2022 el percentatge de dones representa un 5,6%. Els estudis de PFI, un 43,7% són dones, i per les modalitats de Batxillerat de Ciències i Tecnologia i d'Humanitats i Ciències Socials aquest percentatge es situa en un 51,5% i 52,4% respectivament. Podem veure doncs com les dones són lleugerament més presents en els estudis de Batxillerat, mentre que els de FP i PFI estan més compostats per homes.

Gràfic 7: Alumnat matriculat per sexes



La següent taula mostra l'assignació de places en el procés de preinscripció de l'ensenyament postobligatori a Tordera pel curs 2021 – 2022. Es mostren el nombre de places per al tipus d'ensenyament determinat, les places ofertes a inscripció (descartant les places reservades) i les places finalment assignades. El percentatge de places assignades a Batxillerat es situa en un 61,3% sobre el nombre de places ofertes. A FP, aquest mateix percentatge es situa en un 35,7%.

Taula 7: Assignació de places en el procés de preinscripció, ensenyament post-obligatori, Tordera 2021/22

Nom ensenyament	Nº places	Places ofertes	Nº Assignacions	% ofertes	% assignades
Batxillerat (resta de modalitats)	210	75	46	35,7	61,3
Sistemes microinformàtics i xarxes	192	126	45	65,6	35,7

Font: Departament d'Ensenyament; Dades Obertes Catalunya

Pel que fa a la mobilitat obligada per raó d'estudis no universitaris, la següent taula mostra l'alumnat de 12 o més anys per al curs 2021 - 2022. La primera columna indica el municipi de procedència de l'alumnat matriculat a Tordera i la segona, aquell alumnat resident a Tordera que està matriculat a un altre municipi. En total, 80 alumnes estan matriculats a Tordera i resideixen a altres municipis. Aquests venen, principalment, de Fogars de la Selva, Palafolls i Pineda de Mar. Pel que fa a l'alumnat resident a Tordera que està matriculat a un altre municipi, principalment ho fan a Blanes, Girona i Malgrat de Mar. En conjunt, un total de 536 alumnes residents a Tordera estudien a altres municipis.

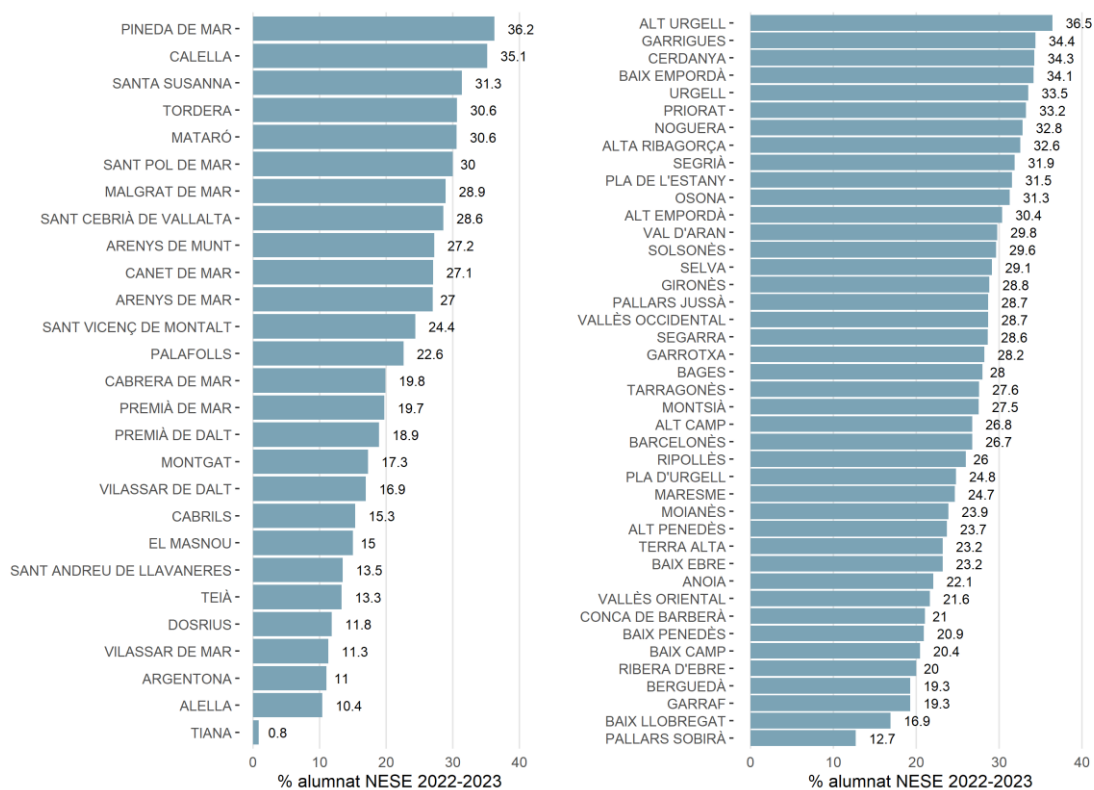
Taula 8: Mobilitat obligada no universitària: Número d'alumnes d'altres municipis matriculats a Tordera i alumnat resident a Tordera matriculat a altres municipis, curs 2021-2022

Rànquing	Alumnes d'altres municipis matriculats a Tordera	Alumnes de Tordera matriculats a altres municipis
1	FOGARS DE LA SELVA 20	BLANES 137
2	PALAFOLLS 10	GIRONA 59
3	PINEDA DE MAR 7	MALGRAT DE MAR 42
4	MALGRAT DE MAR 6	PINEDA DE MAR 42
5	MAÇANET DE LA SELVA 6	CALELLA 41
6	BLANES 5	BARCELONA 25
7	HOSTALRIC 4	MATARÓ 13
8	BADALONA 2	PALAFOLLS 12
9	SABADELL 2	LLORET DE MAR 8
10	SANTA SUSANNA 2	SALT 8
11	ARBÚCIES 1	SANTA SUSANNA 8
12		CANET DE MAR 7
13		BADALONA 6
14		SANT POL DE MAR 5
15		ARENYS DE MAR 4
16		GRANOLLERS 4
17		HOSTALRIC 4
	<b>Total 80</b>	<b>Total 536</b>

Font: Departament d'Ensenyament; Dades Obertes Catalunya

Pel que fa a l'alumnat amb **Necessitats Específiques de Suport Educatiu a l'ESO (NESE)** durant el curs 2022 - 2023, el 30,6% de l'alumnat de Tordera ha tingut aquesta característica, sent el 4rt municipi del Maresme amb un percentatge de NESE més alt, just per sota de Pineda de Mar, Calella i Santa Susanna. La comarca del Maresme es situa en un 24,7%, una posició baixa entre la resta de comarques catalanes.

Gràfic 8: Percentatge d'alumnat matriculat amb NESE per comarques, Tordera



Font: Departament d'Ensenyament

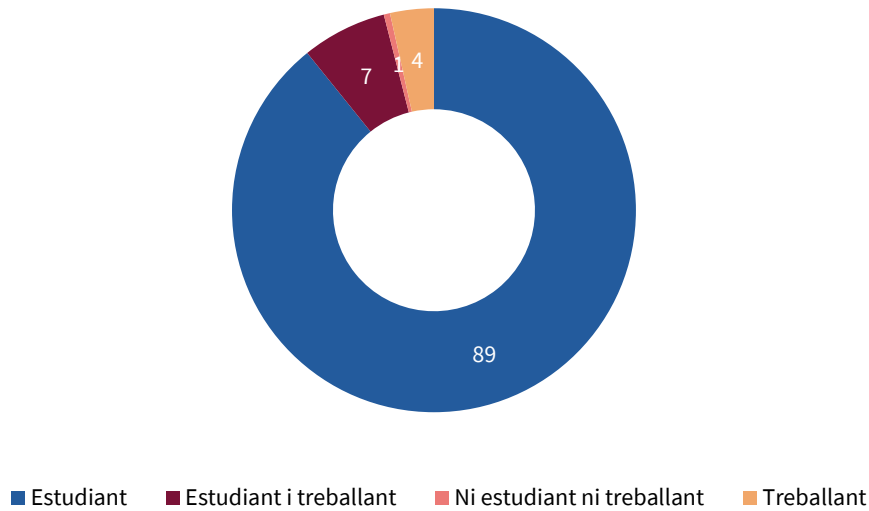
## Enquesta jove

El 89,2% de la mostra participant de l'enquesta està actualment estudiant, un 6,8% està estudiant i treballant, un 3,5% treballant i un 0,5% ni treballa ni estudia. En el cas dels homes el percentatge d'estudiant i treballant és 1,3 vegades més alt que entre les dones. Per altra banda, només les dones han aparegut com a únic col·lectiu que ni treballa ni estudia, representant un 0,9% de les enquestades.

Les persones que estan estudiant, estudien principalment l'ESO (89,7%), seguit dels graus universitaris (3,7%), estudis de batxillerat (2,9%), Formació professional, cicles formatius o ensenyaments professionals (2,5%), i la resta són estudis de postgrau (1%).

Si es compara Tordera amb altres territoris per la població de 12 a 17 anys, s'observa com el percentatge d'alumnat que no està estudiant és força similar. Tot i això cal tenir en compte el biaix que pot tenir l'enquesta en l'accés a la mostra, per exemple a través dels instituts principalment.

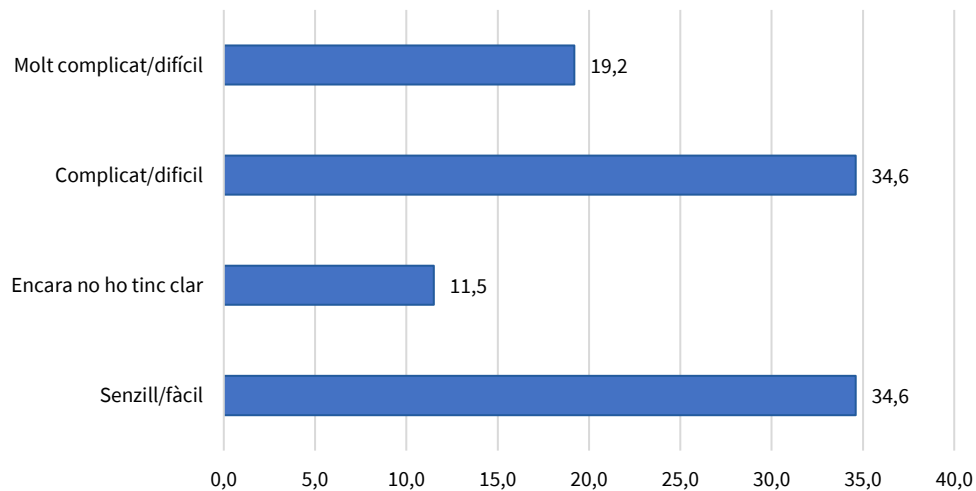
Gràfic 9. Activitat actual



Font: Enquesta Jove

El 53,8% dels i les joves de 20 anys o majors participants en l'enquesta considera que l'elecció sobre allò que volia estudiar o treballar ha estat complicada o molt complicada, per altra banda, un 34,6% considera que ha estat senzill.

Gràfic 10. Facilitat o dificultat en escollir l'itinerari formatiu o laboral

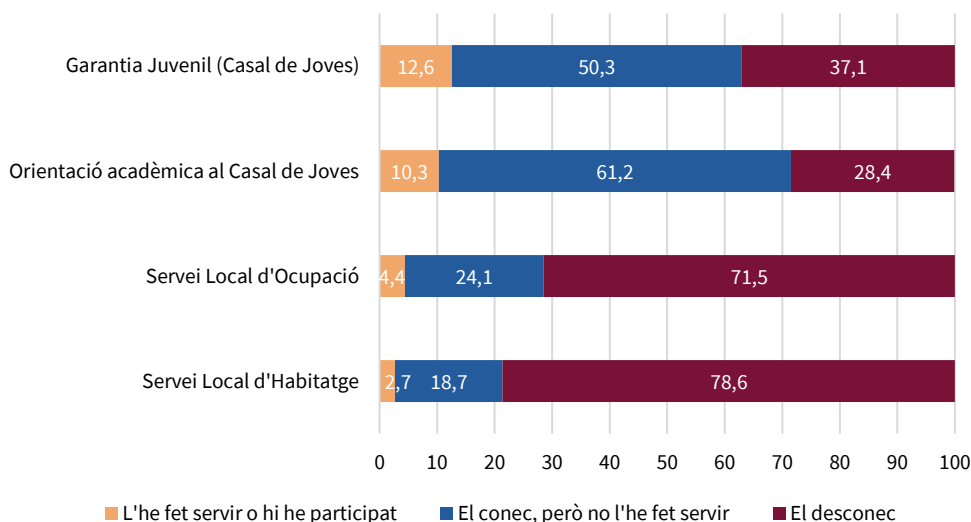


Font: Enquesta Jove

Ja per acabar l'anàlisi de l'enquesta Jove en el sentit de la formació i l'educació, als i les participants se'ls hi demana si han fet servir o participat en certs serveis destinats a les

persones joves, si els coneixen, però no els han fet servir o no els coneixen. El servei amb més ús és el Garantia Juvenil, un 12,6% l'han fet servir; de la resta de serveis destaca, l'Orientació acadèmica al Casal de Joves amb un 10,3% de joves que afirmen haver-lo fet servir. Els altres dos serveis, el Servei Local d'Ocupació i el Servei Local d'Habitatge tenen percentatges d'ús molt baixos, un 4,4% i un 2,7%, respectivament. El servei d'Orientació acadèmica al Casal de Joves és el més conegut, amb un 61,2% de respostes.

Gràfic 11. Indica si has fet servir, coneixes o desconeixes els següents serveis



Pel que fa a diferències significatives, cal tenir present que pels 2 darrers serveis aquests són més utilitzats per joves majors de 18 anys, donat que són àmbits lligats a edats joves més avançades.

### Grups de discussió

Pel que fa a el recull d'informació en relació amb l'àmbit educatiu sorgit de les diferents sessions, es considera que existeix una oferta formativa reglada més enllà de l'ESO força àmplia, amb l'existència de Batxillerat, Cicles Formatius o PFI. Tot i això, la limitació d'accés està lligada a la gran dispersió territorial del municipi de Tordera, pel que la mobilitat es considera un aspecte molt rellevant a treballar.

Els i les joves de Tordera en edat d'educació post-obligatòria opten també per desplaçar-se a altres municipis de la comarca, sobretot municipis propers, com pot ser Blanes, Malgrat o Pineda de Mar, cercant en aquests municipis oferta lligada a formacions professionals o cicles que a Tordera no es donen.

El municipi té una escola municipal de formació artística i una biblioteca municipal on s'organitzen activitats per als joves com tallers, xerrades i exposicions, a més d'una Escola d'Adults municipal on es poden realitzar diferents cursos com ara les proves d'accés a grau

mig, etc. Tot i això, es comenta que caldria fomentar una oferta de cursos d'especialització en l'àmbit laboral que estigui lligada a l'oferta laboral del territori, com ara en fusteria, electricitat o mecànica.

Per últim, es destaca certa **desorientació** acadèmica entre el jovent de Tordera, que s'accentua entre el jovent amb poca formació. En aquest sentit, es posa en relleu que hi ha poc prestigi i prejudici envers els Cicles Formatius i, en conseqüència, una tendència a orientar a Batxillerat per defecte (tant per part del professorat, com de les famílies). Aquesta situació es trasllada també en el poc coneixement del professorat i els agents orientadors a l'hora d'orientar en la diversitat de Cicles Formatius. En darrer terme, també es fa referència al fet que l'orientació acadèmica existent és massa generalitzada i poc individual.

En relació amb les orientacions o serveis d'informació, al Punt d'Informació Juvenil del Casal de Joves i al descentralitzat en els centres educatius, es fan moltes orientacions formatives i laborals amb joves, i també amb famílies, destacant la bona relació entre Joventut i centres educatius. En aquest sentit, en tots els agents participants, es destaca que cal reforçar les tasques que realitzen les orientadores de centre, avançar les intervencions en orientació a edats més primerenques, així com impulsar el Projecte Riu com a element més dinàmic en relació a les noves oportunitats educatives.

En relació a l'absentisme escolar, es considera que no és una problemàtica que a Tordera estigui per sobre d'altres territoris, però tot i això, des del servei de Joventut es voldria participar de l'actual Comissió Social d'Absentisme, per poder aportar la seva experiència i coneixement de la realitat dels joves amb majors dificultats.

### Polítiques de joventut

En total 2 agents desenvolupen accions que poden encabir-se dins de l'àmbit de formació. Destaca Joventut, amb fins a 5 projectes, i els podríem diferenciar en aquells d'acció directa als centres educatius com ara el PIDCES o els que es realitzen en el mateix Casal de Joves com ara el Punt d'Informació Juvenil o Espais d'Estudi. De l'anàlisi realitzada s'extreu una bona relació entre l'àrea de Joventut i els centres educatius del municipi, doncs es realitzen accions dins i fora dels centres.

Pel que fa a les accions vers el fracàs o risc d'abandonament escolar, destaca el Projecte Riu, tot i que és l'únic programa adreçat al risc de fracàs escolar i atenció a la diversitat, com a programa on treballen diferents serveis municipals, supramunicipals i centres educatius on la seva coordinació és fonamental. Aquest programa, tot i la seva importància, es considera que cal reforçar-lo i actualitzar-lo per tal que arribi a un nombre més alt de joves amb dificultats. També en aquest sentit existeix el Servei Comunitari, destinat a formar i conscienciar a les joves de la vida comunitària i donar sentiment de comunitat. La resta de projectes estan adreçats a temàtiques i àmbits diversos, com ara la programació de tallers de temàtiques diverses o el servei de mobilitat internacional.

Taula 9: Polítiques de joventut en l'àmbit de la Formació

Lideratge	Projecte	Població beneficiària	Descripció	Valoració	Incidència
Educació	Projecte Riu	Joves de 3er i 4rt d'ESO	Programa educatiu de formació integrada d'atenció a la diversitat i a l'educació d'alumnes de risc de fracàs escolar amb la realització d'estades formatives en centres col·laboradors.	Molt Alta	Abandonament escolar, èxit escolar, formació
	Serveis Comunitaris	Joves d'ESO	Acció educativa, en el marc del currículum obligatori, que vol promoure que els alumnes experimentin i protagonitzin accions de compromís cívic i aprenguin en l'exercici actiu de la ciutadania.	Alta	Coeducació, igualtat
Joventut	Cursos formatius al Casal de Joves	Joves a partir de 16 anys	Formacions puntuals que fomenten l'educació continuada i els donen eines per accedir al món laboral: curs de monitor i premonitor en el temps de lleure o el curs en seguretat alimentària.	Molt Alta	Formació, Ocupació
	Servei de Mobilitat Internacional Jove	Joves a partir de 14 anys	Punt de referència per a aquelles persones joves que volen fer una estada a l'estranger, sigui per a ampliar estudis, per a treballar, fer intercanvis o estades solidàries. Es realitzen xerrades a l'alumnat de 4t d'ESO, Batxillerat i Cicles Formatius per a conèixer les oportunitats generals de la mobilitat.	Alta	Formació, Ocupació
	Projecte PIDCES	Joves d'ESO	El programa PIDCES es concreta a cada institut amb la presència Punt d'Informació Jove (PIJ), un espai d'atenció presencial i periòdic que posa a l'abast de l'alumnat un conjunt de recursos informatius i accions per promoure la participació al propi centre i al seu entorn més proper.	Molt Alta	Informació, Participació
	Punt d'Informació Juvenil	Joves de 12 a 34 anys	El PIJ és un servei municipal que ofereix informació personalitzada i gratuïta sobre temes d'interès juvenil: estudis, Garantia Juvenil, activitats, tallers, cursos, treball, viatges, intercanvis juvenils, salut, beques, carnet d'alberguista i estudiant internacional, associacionisme...	Alta	Informació, Educació, Ocupació, Participació, etc.
	Espai d'Estudi	Joves a partir de 12 anys	Suport en la realització de tasques escolars i aplicació de tècniques d'estudi cada tarda al Casal de Joves	Alta	Educació, Igualtat

Font: Elaboració pròpia

## Ocupació i Promoció Econòmica

L'àmbit de l'ocupació recull tota aquella informació referent al mercat de treball, l'ocupació juvenil, la formació ocupacional o aspectes vinculats a la Transició Escola Treball. La informació prové d'estadístiques públiques (el Programa Hermes de la Diputació de Barcelona), l'enquesta jove, els grups de discussió i l'anàlisi de les polítiques de joventut al municipi.

### Estadístiques públiques

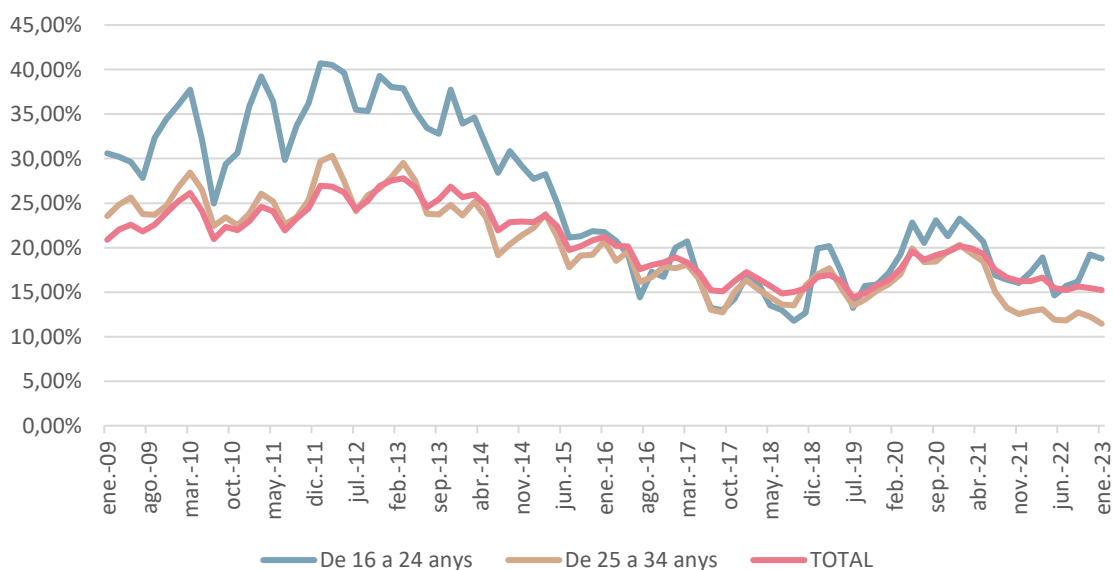
El següent gràfic mostra la **taxa d'atur registral per a les persones joves**, és a dir, la relació entre la població desocupada registrada mensualment a les oficines d'ocupació (SOC) i la població activa local estimada trimestral. En termes generals, l'atur va pujar fins a tocar sostre el 2012 i s'ha anat reduint progressivament.

La taxa d'atur registral entre les persones de 16 a 24 anys ha anat disminuint amb els anys, tot i que es mostra més sensible a fluctuacions que la resta. Aquesta fluctuació de la població de 16 a 24 anys, possiblement s'explica per l'estacionalitat i la precarietat del mercat de treball, que suposa treballs més temporals i amb pitjors condicions. Així com el menor nombre de persones que busquen feina en aquest tram poblacional.

La taxa d'atur registral entre les persones de 25 a 34 anys s'ha mantingut relativament estable (fluctuant entre el 20 i el 11,45%). S'observa una lleugera disminució fins a juliol de 2019 (situant-se prop del 14%), un augment durant la pandèmia i actualment s'està tornant a les millors xifres, concretament a un 11,45%.

Els resultats semblen indicar que els efectes negatius de la Covid-19 sobre el mercat de treball s'haurien recuperat durant l'estiu de 2021, assolint durant l'hivern del 2022 i el present 2023 els resultats més baixos dels darrers 14 anys.

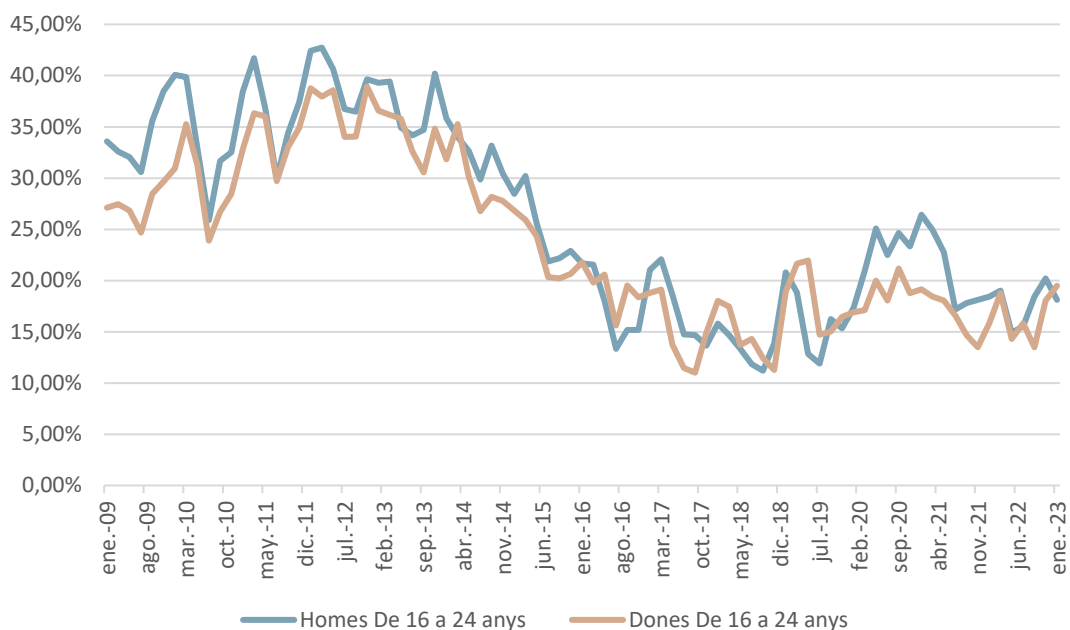
Gràfic 12: Taxa d'atur registral segons edat, Tordera



Font: Programa Hermes Diputació de Barcelona

Pel que fa a les **diferències d'atur registral entre dones i homes de 16 a 24 anys**, s'observen trajectòries fluctuants. Les dones han tendit a tenir unes taxes d'atur registral més baixes que els homes al llarg dels anys. La diferència entre ambdues taxes ha mantingut una constant arribant a una diferència màxima de 7 punts percentuals. A gener de 2023, les dades mostren com són les dones el col·lectiu amb una major taxa d'atur, situant-se en un 19,4%, i pels homes en un 18,11%.

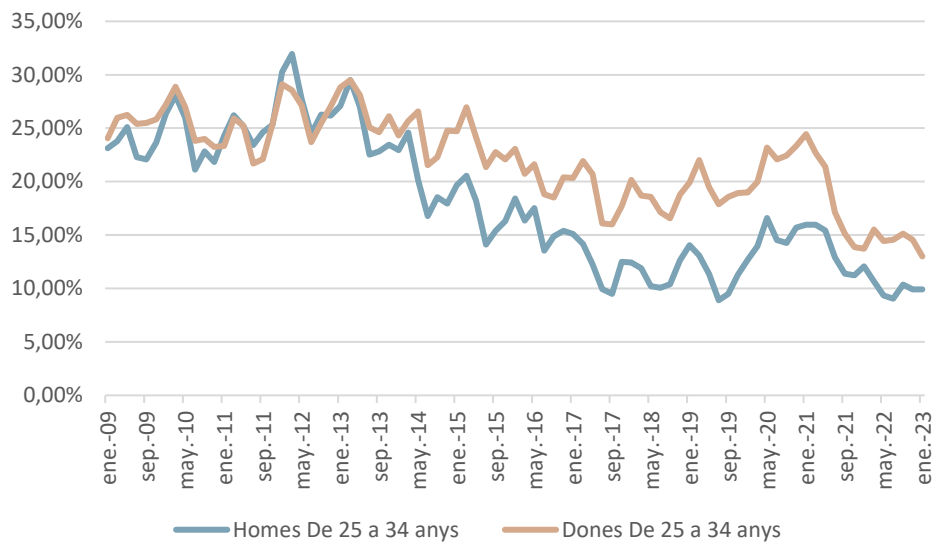
Gràfic 13: Taxa d'atur registral de 16 a 24 anys segons sexe, Tordera



Font: Programa Hermes Diputació de Barcelona

Pel que fa a les **diferències d'atur registral entre dones i homes de 25 a 34 anys**, que són el grup poblacional més consolidat en el mercat de treball de la població jove, s'observa que les trajectòries tenen fluctuacions menys marcades. En termes generals, s'observa com les dones han tingut una taxa d'atur registral superior per la gran majoria d'anys analitzats, a diferència de la franja més jove (la de 16 a 24 anys) on eren les dones les que en general presentaven taxes més baixes.

Gràfic 14: Taxa d'atur registral de 25 a 34 anys segons sexe, Tordera

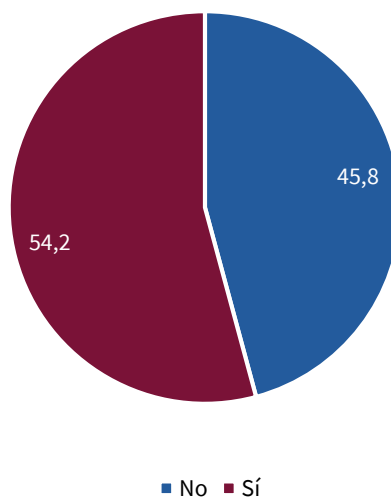


Font: Programa Hermes Diputació de Barcelona

### Enquesta jove

Entre els i les participants de l'enquesta amb 16 o més anys se'ls hi demana si estan actualment en recerca de feina, un 54,2% està en aquesta situació.

Gràfic 15. Estàs buscant feina actualment? (encara que en tinguis una)



Font: Enquesta Jove

Dels serveis relacionats amb la cerca de feina o l'ocupació, el Programa Garantia Juvenil un 12,6% afirmen haver-lo fet servir, mentre que només un 4,4% de joves ha fet servir el Servei Local d'Ocupació.

Pel que fa a l'ús que fan d'aquests dos serveis d'ocupació, apareixen diferències significatives entre els majors i menors de 16 anys, doncs entre els majors de 16 anys un 31,7% afirma haver fet servir el Servei Local d'Ocupació (vers un 0,9% dels menors), i el Referent d'Ocupació és del 19,5% entre els majors (vers un 11,6% entre els menors).

### Grups de discussió

A Tordera existeix el Servei Local d'Ocupació (SOLC) que tracta de treballar per oferir els seus serveis d'orientació i cerca de feina a tota la ciutadania. Es considera que des de l'Ajuntament s'hauria de continuar potenciar el vincle amb les empreses per fer d'intermediadors. Es comenta que al municipi no hi ha una gran oferta laboral, que inclouen treballar al sector Serveis, Inditex o al sector de l'hostaleria, problemàtica aquesta que es repeteix en municipis de mida similar. Pel cas concret de la població jove, i a través del Consell Comarcal del Maresme, fins al octubre de 2023 es disposava de la figura del Referent d'Ocupació Juvenil.

Els joves sovint van al Casal de Joves per informar-se sobre aspectes relacionats amb el treball i el currículum. Es considera que s'hauria de cercar la manera de complementar els serveis del Servei d'Ocupació amb el Casal de Joves per aconseguir una resposta més ràpida a les necessitats juvenils, atès que Joventut té la capacitat de donar una resposta més ràpida i flexible. També es va destacar que al Casal de Joves dona suport als joves que necessiten acompanyament per anar al Servei d'Ocupació.

Existeix també la Brigada jove, projecte ja consolidat a Tordera, una aposta de les regidories de Joventut i Ocupació de l'Ajuntament que té com objectiu possibilitar l'accés a l'ocupació dels joves. D'aquesta forma es busca que joves torderencs s'iniciïn en el món laboral i percebin uns ingressos.

### Polítiques de joventut

El Servei d'Ocupació municipal realitza diferents projectes orientats a millorar la inserció laboral de les persones joves amb dificultats d'inserció i línies per millorar la seva experiència i habilitats professionals. També es forma part de la xarxa Xaloc amb el suport de la Diputació de Barcelona, oferint assessorament i orientació laboral. Tots aquests programes són d'abast per a tota la població de Tordera, no existeix un programa d'atenció específic per a joves, però tot i això, destaca que es recullen dades de les persones usuàries joves dels diferents projectes.

També des de l'àrea de Promoció Econòmica es lideren diferents projectes d'abast generalista enfocats en l'assessoria en empenedoria, la millora de les competències en la gestió empresarial o, enfocats a la població jove, tallers a les escoles per incentivar en noves formes d'ocupació laboral.

Pel que fa al Servei de Joventut, destaca amb una incidència positiva molta alta el programa Brigada Jove, que es desenvolupa conjuntament pels Departaments d'ocupació i joventut de l'Ajuntament de Tordera, amb la finalitat de possibilitar l'accés a l'ocupació dels joves perquè s'iniciïn en el món laboral dins un entorn controlat on poder formar-se i adquirir experiència. A més a més, i per a població jove de forma específica, s'ofereix a través del projecte Tardes d'Orientació en la transició escola-treball, formació en competències transversals i orientació a les persones joves en els processos de transició escola-treball, projecte aquest de nova creació en el darrer PLJ i que es pretén continuar ampliant donada la bona acollida i treball realitzat.

Taula 10: Polítiques de joventut en l'àmbit de l'Ocupació

Lideratge	Projecte	Població beneficiària	Descripció	Valoració	Incidència
Ocupació	Inscripció borsa de treball	Població a partir de 16 anys	Inscripció a la plataforma d'intermediació laboral.	Alta	Ocupació, Inserció
	Accions d'intermediació-gestió ofertes	Població a partir de 16 anys	Accés a les ofertes de treball tant del municipi com d'altres regions.	Alta	Ocupació, Inserció
	Espai de recerca de feina- Club de feina	Població a partir de 16 anys	Es treballa l'assessorament tècnic a través de fer currículum, cartes de presentació, recerca de feina, etc.	Alta	Inserció, Competències
	Accions formatives digitals	Població a partir de 16 anys	Accions formatives: alfabetització digital, word, ACTIC bàsic i mig, Xarxes socials....	Alta	Ocupació, competències
	Servei ACTIC	Població a partir de 16 anys	Acreditar les competències en tecnologia de la informació i la comunicació: ACTIC bàsic, mig o avançat.	Alta	Ocupació, Competències
Joventut	Brigada Jove	Joves de 16 a 19 anys	El projecte Brigada Jove pretén la provisió, en règim laboral temporal, de 10 llocs de treball a jornada parcial d'ajudants de dependències i de serveis municipals per un període de dos mesos.	Molt Alta	Ocupació, Inserció
	Tardes d'Orientació en la transició escola-treball	Joves de 16 a 29 anys	Promoure i potenciar la formació en competències transversals i orientar les persones joves en els processos de transició escola-treball	Alta	Ocupació, Inserció
Promoció Econòmica	Servei d'Emprenedoria i Servei a Empreses	Població a partir de 16 anys	Suport a emprenedors/es, autònoms i empreses del municipi per tirar endavant la idea de negoci i fer créixer la seva activitat.	Alta	Ocupació, Emprenedoria
	Tallers Emprenedoria	Alumnat ESO i post obligatòria	Taller de sensibilització a l'emprenedoria adreçat a joves escolaritzats amb l'objectiu que coneguin altres vies de recerca de feina alternatives	Molt Alta	Ocupació, Emprenedoria
	Formació a emprenedors i empreses	Població a partir de 16 anys	Accions formatives al llarg de l'any adreçades a emprenedors i empreses	Baixa	Ocupació, Emprenedoria

Font: Elaboració pròpia

## Habitatge

L'àmbit de l'habitatge recull tota aquella informació referent a l'habitatge jove, l'emancipació residencial o el parc d'habitatges del municipi. La informació prové d'estadístiques públiques, l'enquesta jove, els grups de discussió i l'anàlisi de les polítiques de joventut al municipi.

### Estadístiques públiques

L'Agència d'habitatge de Catalunya recull l'evolució trimestral del mercat de lloguer a Catalunya per municipis des del 2007. L'evolució del preu mitjà contractual del lloguer de Tordera ha anat pujant des del 2007 (450,57 €) fins a l'actualitat, arribant als 527,28 €. La xifra registrada més alta va ser el 2008 (574,47€). Observem com disminueix el preu de lloguer a partir d'aquesta data, sent el 2015 el preu més baix, arribant als 389,32€. A partir de 2015 els preus augmenten fins a dia d'avui. Comparant-ho amb Catalunya (583,14 €), els preus mitjans de lloguers es troben lleugerament per sota que la resta del territori català.

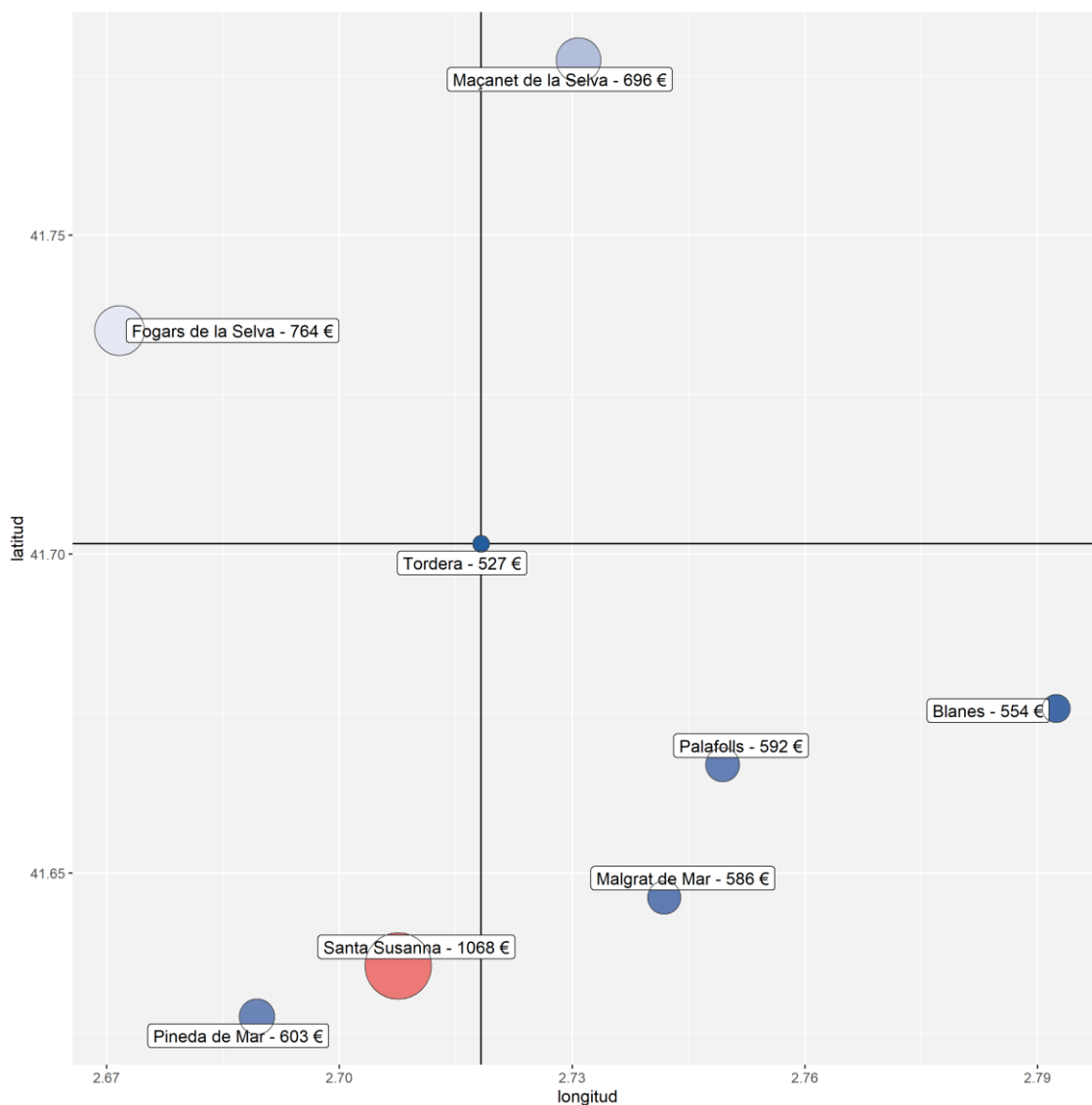
Gràfic 16: Evolució del lloguer mitjà contractual anual (euros/mes) Catalunya i Tordera



Font: INCASÒL

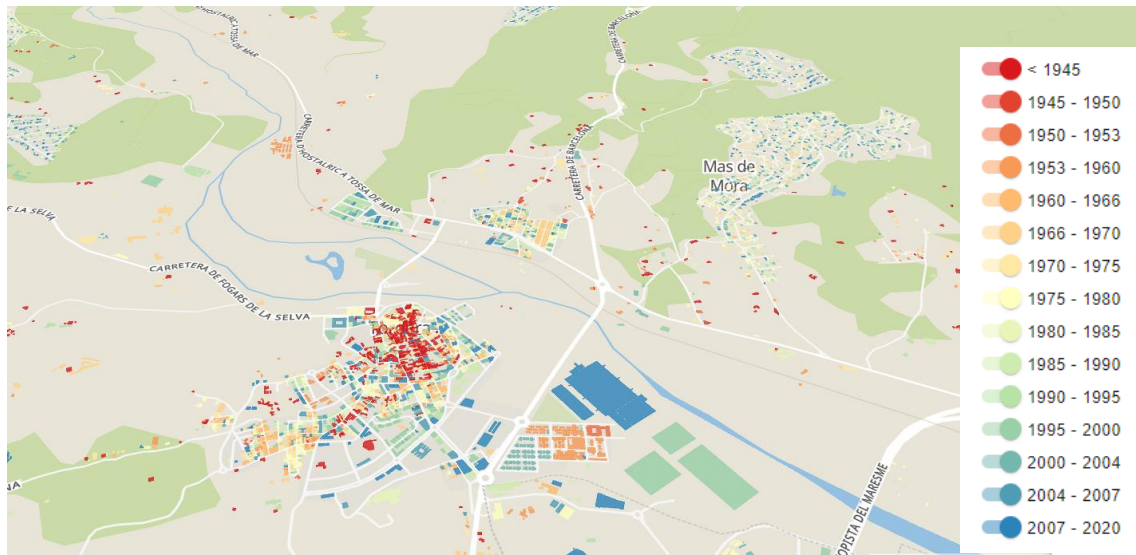
El següent gràfic mostra el lloguer mensual mitjà durant el 2022 als municipis a 10km al voltant de Tordera, el qual és un dels municipis amb un preu més baix, només Breda (521,87€) i Hostalric (518,76€) presenten preus més baixos. Alhora Tordera té municipis a l'entorn amb lloguers superiors, com ara Malgrat de Mar (585,89€), Blanes (554,21€), Palafolls (591,78€) o Santa Susanna (1.067,69€), sent aquest municipi el que presenta un preu més elevat que la resta.

Gràfic 17: Municipis a menys de 15 km de Tordera segons preu mitjà de lloguer 2022



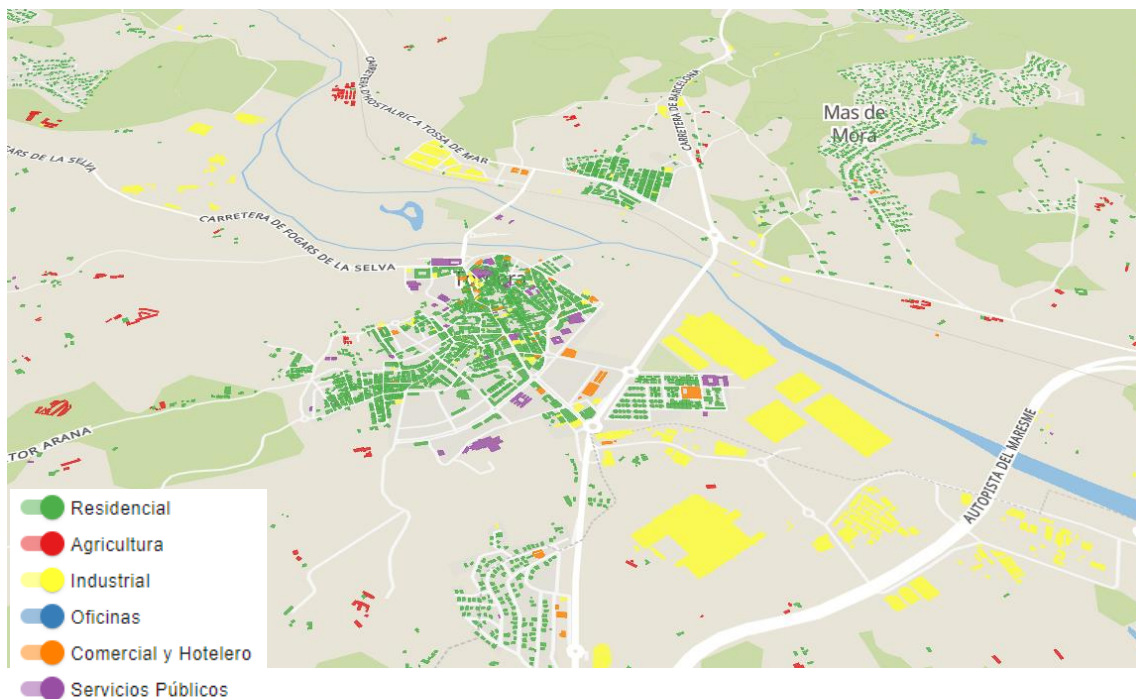
Font: INCASÒL

Les següents imatges mostren l'evolució del conjunt del terme municipal de Tordera per anys de construcció. El color vermellós reflecteix les diferents distribucions territorials fins a l'any 1953. Aquestes es troben la majoria en el nucli històric, s'observa com els anys 70 el municipi es va anar ampliant al voltant del nucli històric, i com els anys 2000 s'expandeix també en les urbanitzacions.



Font: labs.geomatico.es/mapa-catastro-3d

Aquesta segona imatge mostra també el plànol de Tordera segons el tipus de residència. El color verd indica el de tipus residencial, clarament majoritari al municipi, seguit del de color vermell (agrícola), el groc (industrial) i el color lila (serveis públics).

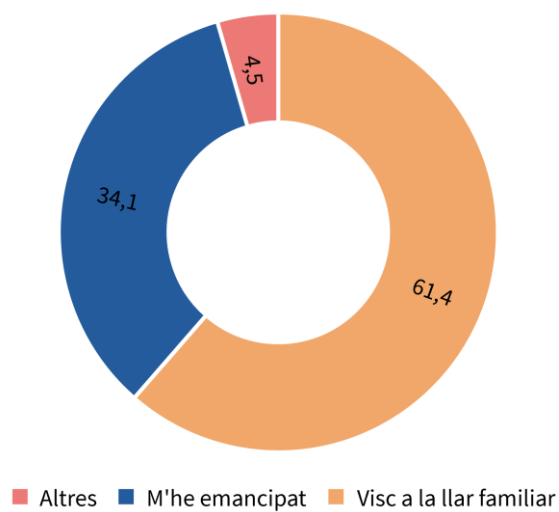


Font: labs.geomatico.es/mapa-catastro-3d

## Enquesta jove

El 34,1% dels i les joves majors de 18 anys participants en l'enquesta s'ha emancipat. El 61,4% viu a l'lar familiar i el 4,5% es troba en altres situacions.

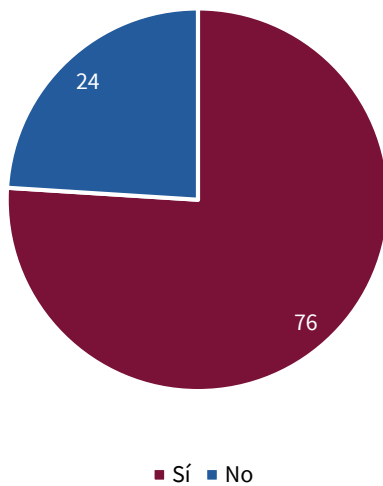
Gràfic 18: Actualment vius a la llar familiar o t'has emancipat?



Font: Enquesta Jove

Entre els i les joves que no estan emancipades, el 76% vol emancipar-se o està en procés de fer-ho.

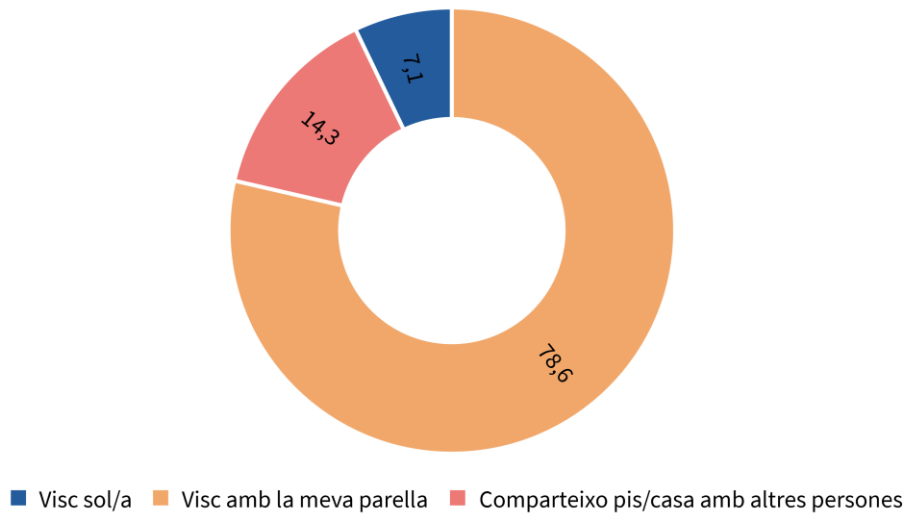
Gràfic 19: T'agradaria emancipar-te o estàs en procés de buscar una nova llar?



Font: Enquesta Jove

Entre els que es troben emancipats de la seva llar d'origen, un 78,6% viu amb la seva parella, un 14,3% comparteix pis o casa amb altres persones, i un 7,1% afirma viure sol/a.

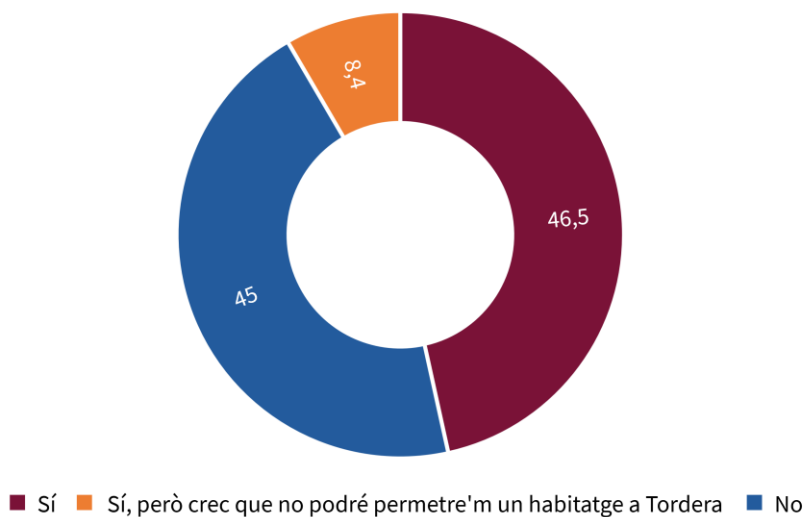
Gràfic 20: En el cas que visquis emancipat/da...



Font: Enquesta Jove

La darrera pregunta relacionada amb l'habitatge fa referència a si ens els propers 5 anys, les participants de l'enquesta els hi agradaria seguir vivint a Tordera. En aquest cas, un 46,5% afirma que sí, mentre que un 45% diu que no i un 8,4% afirma que no ho podrà fer donat el preu de l'habitatge al municipi. S'observen diferències significatives pel que fa a l'edat, donat que entre els majors de 18 anys, el percentatge que no creu que pugui fer-ho pel preu de l'habitatge és del 27,8%, mentre que pels menors és d'un 6,1%.

Gràfic 21: D'aquí 5 anys t'agradaria seguir vivint a Tordera?



Font: Enquesta Jove

## Grups de discussió

L'accés a l'habitatge per part dels i les joves al municipi té moltes dificultats, ja que l'oferta dels habitatges de lloguer és limitada i els preus del mercat elevats. Tot i que existeix al municipi un Pla Local d'Habitatge aprovat durant l'any passat i promocions d'HPO privat i públic, les persones joves manifesten un desconeixement sobre l'existència d'aquestes mesures.

En aquest sentit, es considera que hi ha pocs recursos públics destinats a ajudar a les persones joves a accedir a un habitatge. Des de Joventut s'ofereixen recursos i informació sobre habitatge i ajudes a persones joves que s'ofereixen des d'altres administracions.

Es comenten que existeixen situacions de pisos buits així com casos d'ocupació de vivendes, fet que genera desconfiança a l'hora de posar habitatges en lloguer, i per tant, redueix el parc d'habitatges de lloguer.

En l'àmbit comarcal existeix l'Oficina d'habitatge del Maresme que si bé no està destinada exclusivament a la població jove, fa un treball d'acompanyament juvenil per facilitar l'accés a l'habitatge.

## Polítiques de joventut

L'aprovació recent del Pla Local d'Habitatge a Tordera el passat any 2022, preveu certes accions que volen ajudar a l'emancipació de la població jove torderenca. L'Oficina Local d'Habitatge (OLH) de Tordera és l'encarregada de liderar i promocionar el nou Pla, amb fins a 6 camps estratègiques que pretenen, entre d'altres, l'accés, la preservació i ús adequat de l'habitatge, la qualitat de l'edificació, la promoció de noves formes i d'accés i tinença d'habitatge assequible, etc. Totes aquests camps de treball desenvolupen tot un seguit d'actuacions que pretenen, entre d'altre, desenvolupar programes de mediació per a la mobilització del parc vacant de vivendes, la intermediació per evitar la pèrdua de l'habitatge, subvencions per a les reformes d'habitatges, etc. Entre aquelles actuacions adreçades al col·lectiu de persones joves destaquen la informació i difusió dels serveis que s'ofereix des de l'OLH, els tallers o xerrades en matèria d'habitatge, o un programa de foment i mediació per a la rehabilitació d'immobles a través de la masoveria urbana.

Taula 11: Polítiques de joventut en l'àmbit de l'Habitatge

Lideratge	Projecte	Població beneficiària	Descripció	Valoració	Incidència
	Díptic dels serveis i recursos de l'OLH	Població a partir de 16 anys	Donar a conèixer els serveis i recursos en matèria d'habitatge per a la població jove.	Molt Alta	Informació, emancipació
Habitatge	Tallers o xerrades en matèria d'habitatge	De 16 a 35 anys	Informació i eines per als joves per entendre el món del lloguer i la compra.	Molt Alta	Informació, emancipació
	Campanya masoveria urbana i/o habitatge cooperatiu	Població a partir de 16 anys	Donar a conèixer la masoveria urbana i/o l'habitatge cooperatiu com una alternativa habitacional.	Molt Alta	Emancipació

Font: Elaboració pròpia

## Cultura i oci

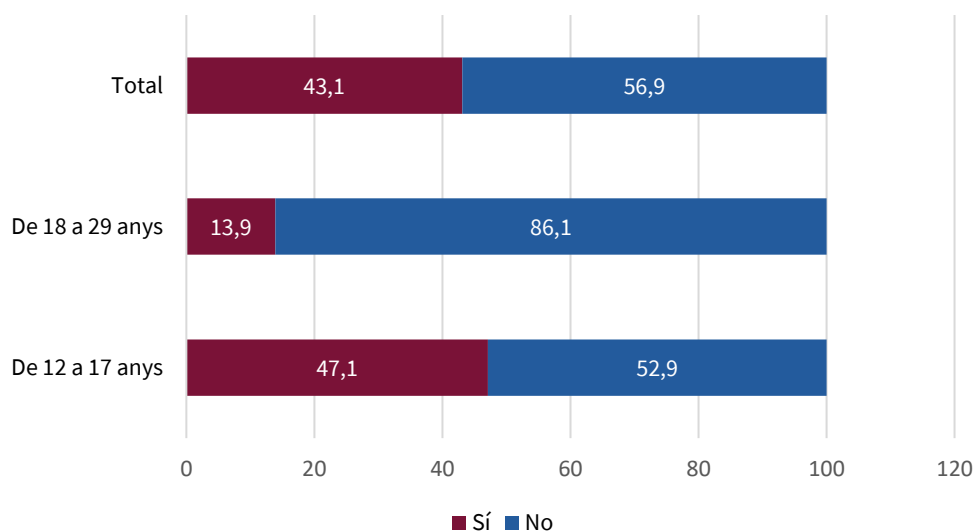
L'àmbit de la cultura i oci recull tota aquella informació referent a la cultura, l'oci o el lleure. La informació prové de l'enquesta jove, els grups de discussió i l'anàlisi de les polítiques de joventut al municipi.

### Enquesta jove

En relació amb si les persones joves consideren suficient l'oferta cultural, de lleure i d'oci a Tordera, un 56,9% considera que no, mentre que un 43,1% sí la troba suficient.

En aquesta pregunta s'observen diferències significatives pel que fa a l'edat de les participants de l'enquesta, ja que s'observa com entre els majors d'edat un 86,1% considera que no és suficient; mentre que el percentatge per als menors d'edat disminueix fins a un 52,9%.

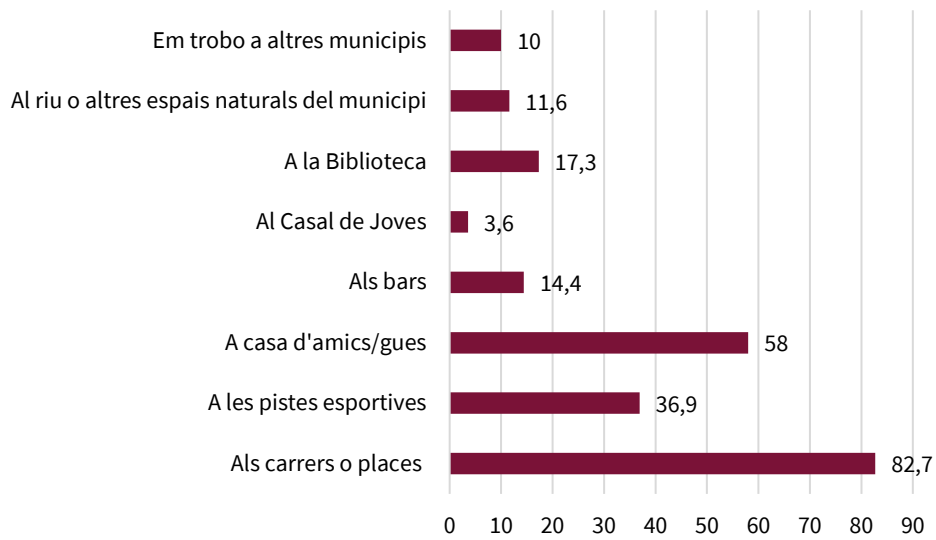
Gràfic 22: Creus que l'oferta cultural i de lleure o oci de Tordera és suficient per a les persones joves?



Font: Enquesta Jove

En relació a l'espai de trobada més utilitzat pels i les joves, un 82,7% es troben en parc, carrers o places del municipi, un 58% afirmen trobar-se a cases d'amics o amigues i gairebé un 37% a les pistes esportives.

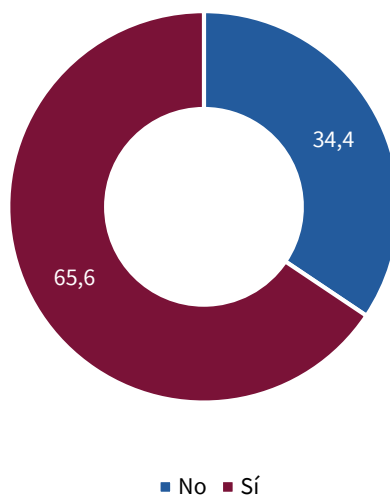
Gràfic 23: On et trobes amb els teus amics i amigues a Tordera?



Font: Enquesta Jove

També es pregunta a les persones joves si realitzen alguna activitat extraescolar, un 65,5% respon que si en realitza, mentre un 34,4% no en fa. Entre les activitats que més es realitzen destaca l'anglès, el bàsquet, el futbol i l'atletisme, així com gimnàs, dansa o patinatge.

Gràfic 24: Realitza alguna activitat extraescolar?



Font: Enquesta Jove

## Grups de discussió

A Tordera l'oferta cultural es considera limitada, tot i que hi ha equipaments públics que realitzen activitats com ara el Teatre Clavé o la Biblioteca o el mateix Casal de Joves, i durant moments puntuals en el calendari com ara Barraques, el festival Zero, la Festa Major i la Nit Jove. Al Casal de Joves poden trobar activitats, com ara el taller de cuina, les classes de repàs, etc. tot i que pensen que també es podrien oferir més activitats lúdiques al llarg de l'any.

També les entitats privades o associacions realitzen activitats, però aquestes moltes vegades no arriben a la majoria de la població o la sensació és que hi participen les mateixes persones. Els i les joves consideren que Tordera és un municipi amb un patrimoni cultural, natural i artístic important, i que aquest patrimoni es podria potenciar més.

En relació al Casal de Joves, consideren que estan fent una bona tasca amb les franges més joves d'adolescents, però que més enllà de poder disposar dels bucs d'assaig i de la cessió d'espais per a realitzar determinades xerrades o activitats d'entitats, no hi ha una oferta d'activitats per a joves més grans. Es considera que l'oci jove es centra molt en Festa Major.

En relació a les franges de joves més grans, comenten que hi ha certa desvinculació amb aquesta franja d'edat, i com anys enrere hi havia més vincle per exemple amb el bar de sota el casal i es podien organitzar activitats conjuntes.

Els i les joves expressen que utilitzen els parcs, places i carrers de Tordera com a espais de trobada informal, per parlar, jugar o passar l'estona. Aquest fet ha ocasionat en certes ocasions problemes de convivència amb el veïnat, sobretot durant la nit, i relacionat amb la inexistent oferta d'oci nocturn al municipi, s'agreuja si les joves es troben reunides en espais oberts de Tordera.

## Polítiques de joventut

Des del Servei de Joventut s'organitzen tallers o activitats dirigides al Casal de Joves, la majoria programades a través d'una programació conjunta amb les persones usuàries del Casal o a través de les necessitats detectades en altres espais. Ofereix a més recursos estables com ara els bucs d'assaig musical. Es realitzen també actuacions puntuals en època d'estiu i d'hivern, com ara el Projecte +18, es fomenten les actuacions i grups musicals de la comarca a través del programa Maremusic o l'Aniversari del Casal de Joves.

Totes aquestes actuacions tenen com a finalitat donar l'oportunitat a les joves de disposar d'una oferta lúdica i de lleure, donada la poca oferta privada que existeix al municipi, més enllà de les activitats de caràcter esportiu.

Taula 12: Polítiques de joventut en l'àmbit de la Cultura i Oci

Lideratge	Programa	Població beneficiària	Descripció	Valoració	Incidència
Joventut	Bucs d'assaig	Joves a partir de 12 anys	El Casal de Joves compta amb tres bucs d'assaig de dimensions diferents, adequadament insonoritzats, equipats i climatitzats.	Molt Alta	Lleure, Oci, Cultura
	Maresmusic	Entre 14 i 35 anys	El Concurs de Música Jove del Maresme és una de les accions del 6 plans locals de joventut del Maresme. Aquest concurs té com a finalitat, donar suport i promocionar els grups locals de música jove.	Alta	Lleure, Oci, Cultura
	Festa Major i Festa de Cap d'Any	Població en general	La Festa Major recull una àmplia participació d'entitats i joves i es desenvolupen activitats culturals, esportives, de participació ciutadana. La Festa de Cap d'Any és una iniciativa de Joventut que se celebra anualment amb el suport d'entitats del municipi.	Molt Alta	Lleure, Oci, Cohesió
	Aniversari del Casal de Joves	Població en general	Amb motiu de l'efemèride de l'aniversari del Casal de Joves cada 20 de març i atenent l'existència de diversos grups de músics amateurs que assagen al Casal es realitza un concert a la plaça de l'Església.	Alta	Oci, participació, cultura
	+ 18	Joves majors de 18 anys	Cicle d'actuacions en equipaments i espais municipals durant el període d'hivern. Programació especial d'estiu coordinada entre el Casal de Joves i el Bar-cafeteria del Casal (monòlegs, espectacle de màgia, música, etc.)	Alta	Oci, Participació, Cultura
	Projecte DIEP: dinamització juvenil a l'espai públic	Joves entre 12 i 18 anys	Aprofundir en el perfil de la joventut torderenca amb la finalitat de promoure la seva participació en el teixit associatiu de la localitat.	Baixa	Participació, Cultura, Cohesió
	Mapa de Joves Artistes	Joves d'entre 16 i 35 anys	Amb el suport dels i les professionals de joventut dels ajuntaments i en el marc de l'Oficina Jove del Maresme, s'ha activat un espai per donar a conèixer els talents artístics en diferents disciplines a través d'un sistema de localització geogràfica.	Alta	Participació, Cultura, Cohesió

Font: Elaboració pròpia

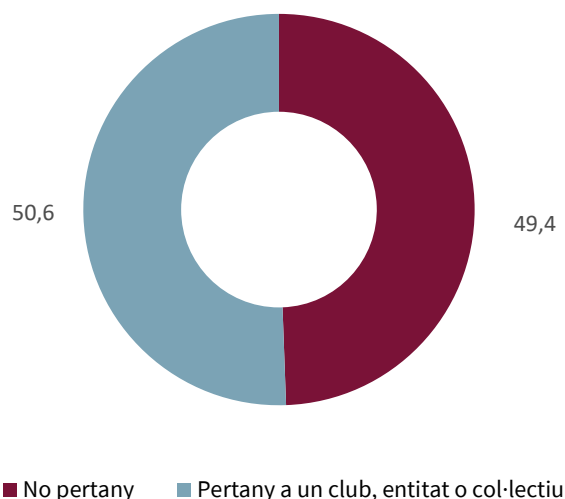
## Participació

L'àmbit de participació recull tota aquella informació referent a la participació, l'associacionisme o la participació individual. La informació prové de l'enquesta jove, els grups de tècnics i l'anàlisi de les polítiques de joventut al municipi.

### Enquesta jove

El 49% dels i les joves participants en l'enquesta no pertany a cap entitat, associació o club esportiu, per contra, el 51% sí que en pertany. Si es compara Tordera amb altres territoris per la població de 12 a 17 anys, s'observa com el percentatge de joves que no pertanyen a cap club, entitat o col·lectiu, és relativament inferior a altres municipis, per tant la participació a Tordera és superior.

Gràfic 24: Pertany a alguna entitat, col·lectiu o club?



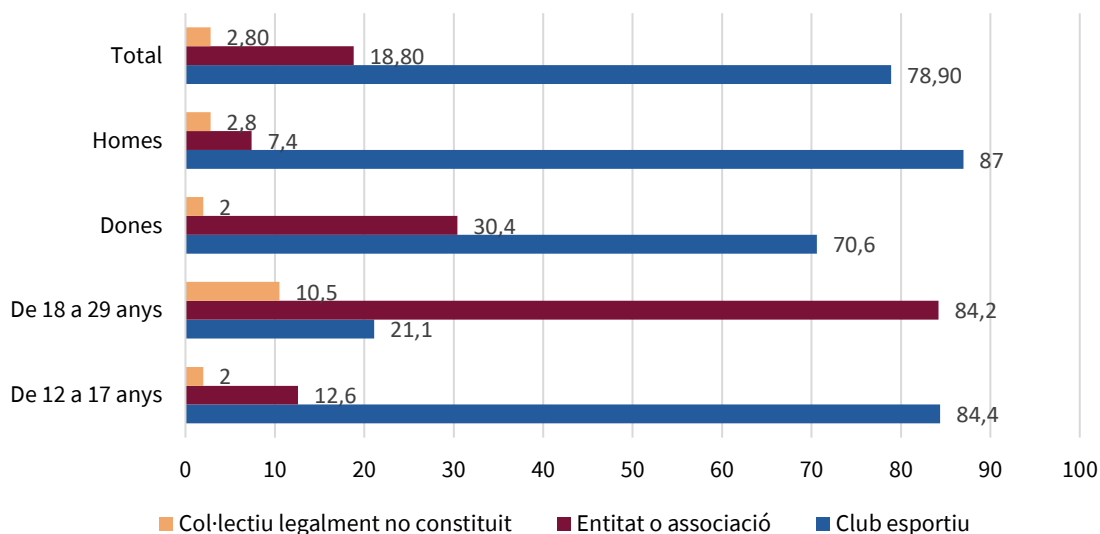
Font: Enquesta Jove

Entre les persones joves que pertanyen a alguna entitat, el 78,9% pertany a un club esportiu, el 18% a una entitat o associació i el 2,8% a un grup o col·lectiu legalment no constituït. S'observen diferències significatives per gènere i edat. Són les dones les que acostumen a formar part d'alguna entitat (un 30,4%, per un 7,4% els homes). Els homes acostumen a formar part d'un club esportiu, un 87% així ho manifesten, per un 70,6% en el cas de les dones. Si analitzem els resultats per edats, observem com la participació dels menors d'edat és major en les entitats esportives (84,4%), mentre que els majors d'edat són els que participen d'alguna entitat o associació de forma majoritària (84,2%).

Si es compara Tordera amb altres territoris per la població de 12 a 17 anys, es comprova com el percentatge de joves vinculats i vinculades a clubs esportius és superior a bona part dels

municipis tot i això les diferències son reduïdes. Alhora, la participació en entitats o associacions formals també és una de les més altes.

Gràfic 25: Tipologia d'organització a la qual pertany, sexe i edat

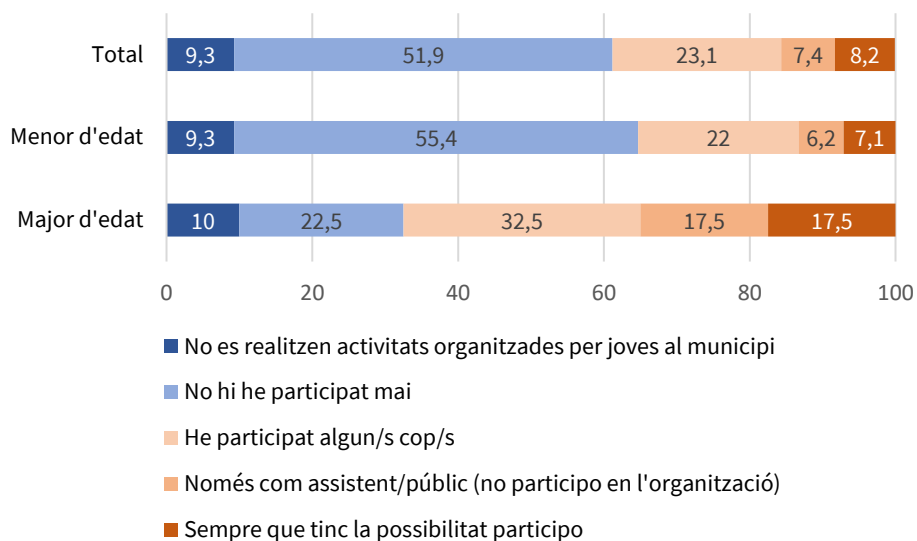


Font: Enquesta Jove

El 51,9% del jovent que ha respost l'enquesta no ha participat mai de les activitats organitzades per joves al municipi, i un 9,3% manifesta que no es fa cap classe d'activitat. El 23,1% hi ha participat algun cop, el 7,4% només hi ha participat com a públic i un 8,2% hi participa sempre que pot. S'observen diferències significatives en relació a l'edat, doncs la població de 18 a 29 anys, el percentatge de joves que bé hi ha participat algun cop o que hi participa sempre és del 50%, percentatge que pels menors d'edat se situa en un 29%.

Si es compara Tordera amb altres territoris per la població de 12 a 17 anys, el percentatge de joves que participen sempre que tenen la possibilitat és relativament alt, atès que la resta de municipis oscil·len entre el 3 i 8%, i a Tordera per aquesta franja es situa en un 7%. I el percentatge de joves que participen únicament com a públic, és relativament baix, atès que els valors oscil·len entre el 6 i 12%, i a Tordera se situa al 6%.

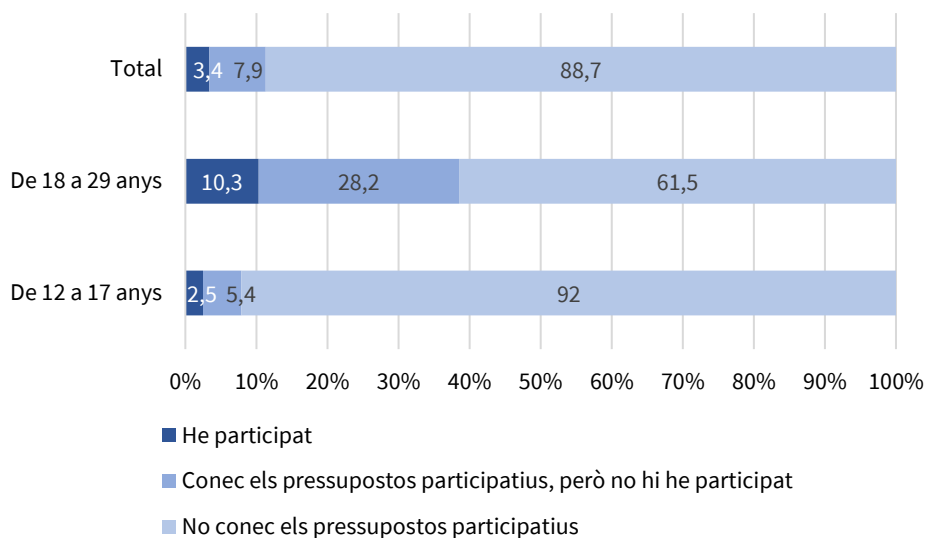
Gràfic 26: Freqüència en la participació en activitats organitzades per joves al municipi



Font: Enquesta Jove

Es pregunta sobre l'ús, coneixement i desconeixement de serveis i projectes en l'àmbit de la participació. El projecte de Pressupostos Participatius és conegut per 11,3% dels participants de l'enquesta. S'observen diferències significatives en relació a l'edat, els majors de 18 anys hi participen en un 10,3%, i el coneixen en un 28,2%. Els joves d'entre 12 i 17 anys ens canvi un 2,5% hi ha participat i un 5,4% el coneix.

Gràfic 27: Indica si has participat, coneixes o desconeixes els Pressupostos Participatius de Tordera



## Grups de discussió

Al municipi existeixen una gran oferta d'entitats i clubs esportius, àmpliament majoritaris en el temps de lleure dels i les joves. Tot i això, més enllà de les entitats esportives, no hi ha entitats formals juvenils, tret de l'esplai, el qual es va originar al Casal de Joves. Existeix la dificultat de motivar la participació juvenil no-associada en la programació d'activitats municipal.

Expliquen que en l'àmbit de la Participació, les joves de franges més petites, on més se senten escoltades és dins del Casal de Joves. En aquest espai poden tenir un tracte de confiança i de respecte, que comenten que en altres espais com ara l'institut no el troben. Comenten que a Tordera hi han entitats que fomenten la cultura popular, com ara els castellers o els diables, però la participació d'aquest col·lectiu és baixa.

Tenen un col·lectiu LGTBI al Casal de Joves, participen molt però encara no són autònomes per organitzar activitats o per tal de que Joventut els hi cedeixi espais o recursos. Des de Joventut es busca que el col·lectiu donin suport a joves LGTBI de menys edat.

Entre la franja més gran de joves, expliquen que quan es parla o es vol tractar de Joventut, sempre es tendeix a posar la mirada només en el Casal de Joves, però que aquest és una part, un reflex del col·lectiu de joves, sobretot adolescents, i que des de l'Ajuntament s'hauria d'ampliar la mirada cap a altres espais, formats també per persones joves, amb interès i implicació en la vida a Tordera. Es considera que caldria crear més sinèrgies de treball conjunt, com el que s'està realitzant amb l'Associació de Dones Torderenques (la programació conjunta d'activitat per dates especials 8M, 25N, 28J, etc).

## Polítiques de joventut

Des del Casal de Joves es promou i es cerca la participació de les persones joves, no només en actes i festivitats puntuals en el calendari, sinó també a través de les accions que es realitzen des del Casal, des dels centres educatius o amb el contacte amb teixit associatiu del municipi. Un exemple d'aquesta és la definició de tallers i activitats en el propi Casal a demanda de les persones usuàries o de les necessitats que es detectin a través d'altres espais. El projecte d'Enquesta de Festa Major augmenta any rere any la seva participació, amb els objectius no només de valorar els actes organitzats, sinó també de potenciar la participació dels torderencs i torderenques a través d'una enquesta on, per una banda es pot valorar la passada Festa Major, i per l'altra, fer propostes per a la de l'any següent.

També des del Servei de Joventut es dona impuls a iniciatives sorgides de les associacions i grups de joves no formals que s'hi adrecen, es dona suport tant econòmic com tècnic, fent l'acompanyament necessari per a l'organització d'aquestes activitats, fet que suposa per a ells un aprenentatge pel que fa a la relació amb l'Ajuntament.

Taula 13: Polítiques de joventut en l'àmbit de la Participació

Lideratge	Programa	Població beneficiària	Descripció	Valoració	Incidència
Joventut	Enquesta de Festa Major	Joves de 16 a 34 anys	L'objecte del projecte és fer partícips les persones de l'organització de la Festa Major, ja sigui en referència a suggeriments per la programació com en la valoració dels resultats.	Alta	Cultura, Oci, Lleure

Font: Elaboració pròpia

## Salut i benestar

L'àmbit de salut i benestar recull tota aquella informació referent a la salut, la prevenció de riscos, els hàbits saludables, el consum de drogues i addiccions, la salut emocional, etc. La informació prové d'estadístiques públiques, l'enquesta jove, els grups de discussió, l'anàlisi de les polítiques de joventut al municipi i l'anàlisi documental.

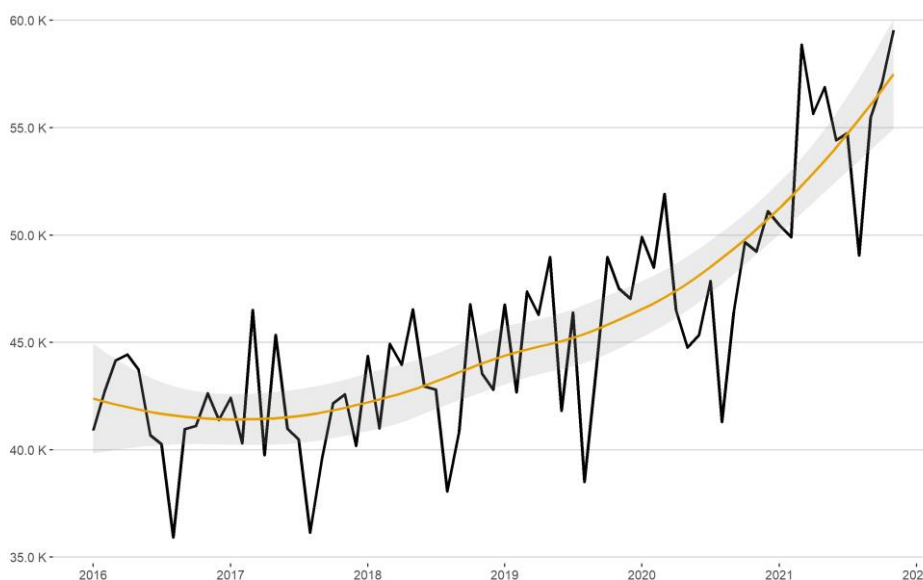
### Estadístiques públiques

A partir de les dades de **receptes facturades al Servei Català de la Salut**, s'ha extret aquelles **substàncies o medicaments** del codi del grup de classificació en el **nivell 3** del sistema ATC referents a:

- Agents relaxants musculars d'acció central
- Fàrmacs usats en desordres addictius
- Antidepressius
- Psicoestimulants, agents utilitzats per a l'ADHD i nootrópics
- Psicolèptics i psicoanalèptics en combinació
- Ansiolítics
- Antipsicòtics
- Hipnòtics i sedants
- Estimulants de la gana

Com es pot observar existeix un fort **creixement en les receptes facturades vinculades a la salut mental** entre la població de 12 a 29 anys a la regió sanitària de Barcelona. Si bé el creixement va veure's limitat durant la pandèmia, ha crescut notablement durant el 2021. En conjunt s'ha passat de les 42.000 receptes facturades el 2016 a les 55.000 al 2022, un increment del 31%.

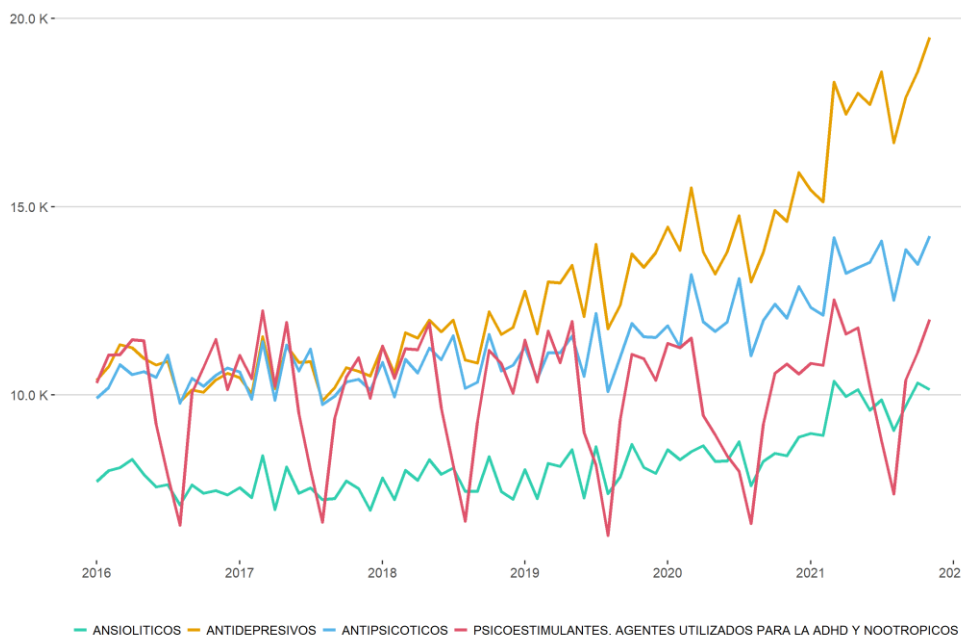
Gràfic 28: Receptes facturades de salut mental a CatSalut a la regió sanitària de Barcelona a la població de 12 a 29 anys



Font: Elaboració pròpia a partir del Departament de Salut. Servei Català de la Salut (CatSalut), Dades Obertes de Catalunya

A continuació es mostren les principals categories de receptes facturades desagregades. Concretament, es pot apreciar que les receptes facturades d'antidepressius són les que més han crescut des de 2019. També cal destacar el creixement dels antipsicòtics i, en menor mesura, dels ansiolítics. Aquests dos últims han crescut arran de la crisi sanitària. Per la seva banda, les receptes de psicoestimulants mostren un patró estacional: concretament, les receptes disminueixen durant l'estiu.

Gràfic 29: Receptes facturades de salut mental a CatSalut a la regió sanitària de Barcelona a la població de 12 a 29 anys, segons tipologia ATC(3)



Font: Elaboració pròpia a partir del Departament de Salut. Servei Català de la Salut (CatSalut), Dades Obertes de Catalunya

S'ha recollit el nombre de receptes per cada grup d'edat, la població i la taxa de receptes entre població, per tal de normalitzar cada grup d'edat. Els resultats indiquen que aquelles franges d'edat on la taxa és més alta de forma genèrica seria a partir dels 14 anys.

Taula 14: Receptes facturades de salut mental a CatSalut al 2021 a la regió sanitària de Barcelona segons grup d'edat i població

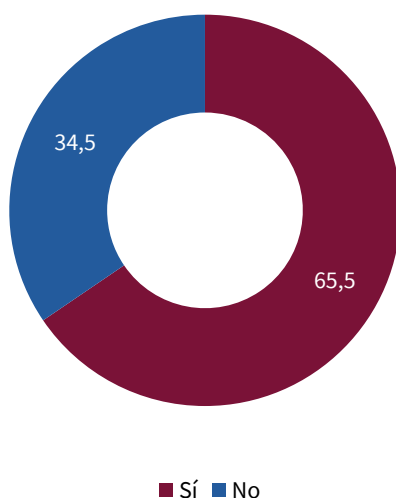
Grup edat	Receptes	Taxa receptes/població	Població 2020
12-13 anys	49.583	0,44	112.356
14-15 anys	64.278	0,58	110.592
16-17 anys	69.664	0,66	106.115
18-19 anys	61.322	0,58	105.935
20-24 anys	161.081	0,60	266.898
25-29 anys	196.187	0,64	306.439
<b>Total</b>	<b>602.115</b>	<b>0,60</b>	<b>1.008.335</b>

Font: Elaboració pròpia a partir del Departament de Salut. Servei Català de la Salut (CatSalut), Dades Obertes de Catalunya i Idescat

## Enquesta jove

En relació a l'oferta esportiva al municipi, un 65,5% dels participants de l'enquesta considera que aquesta és suficient.

Gràfic 30: Creus que l'oferta d'activitats esportives de Tordera és suficient?

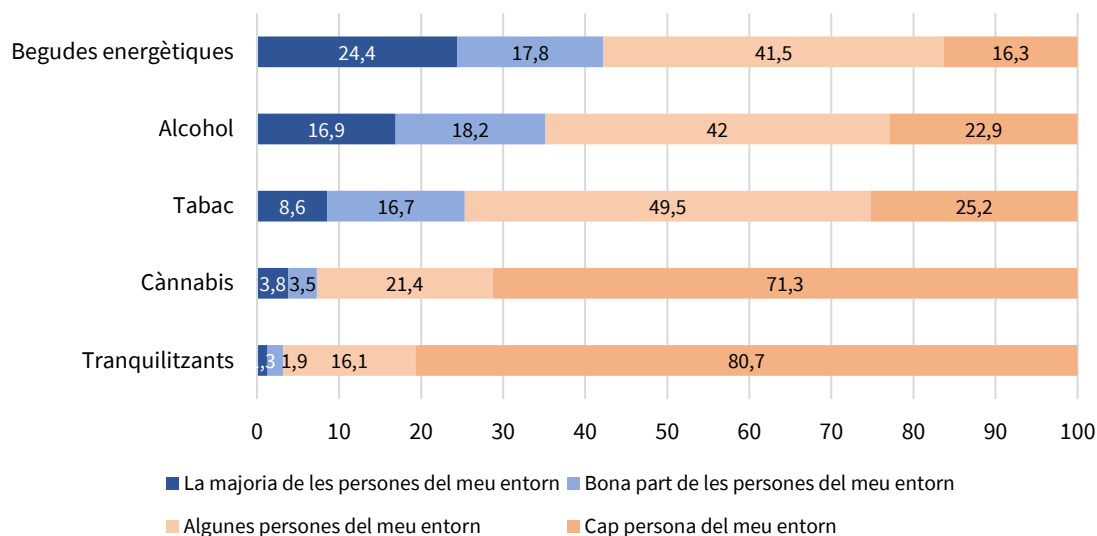


Font: Enquesta Jove

Pel que fa al consum de substàncies habitual en l'entorn dels i les joves enquestades, el consum de begudes energètiques està més estès entre el grup d'iguals, on un 42,2% afirma que en el seu grup d'amics bona part o la majoria en consumeixen de forma habitual; en segon lloc, l'alcohol, on un 35,1% ho afirma, seguit del tabac amb un 25,3% i a major distància el cànnabis que es redueix fins al 7,3%. El consum habitual en l'entorn augmenta clarament entre el grup d'edat de 18 a 29 anys (en contraposició al grup de 12 a 15 anys), en substàncies com l'alcohol i el tabac. En canvi en les franges més joves el consum de begudes energètiques és més habitual. Les dones afirmen en major grau que en la majoria del seu entorn es consumeix més tabac que no pas en el dels homes.

Si es compara Tordera amb altres territoris per la població de 12 a 17 anys, el consum de bona part de l'entorn de begudes energètiques és pròxim a la mitjana, el consum alcohol baix, el de cànnabis i tabac mitjà.

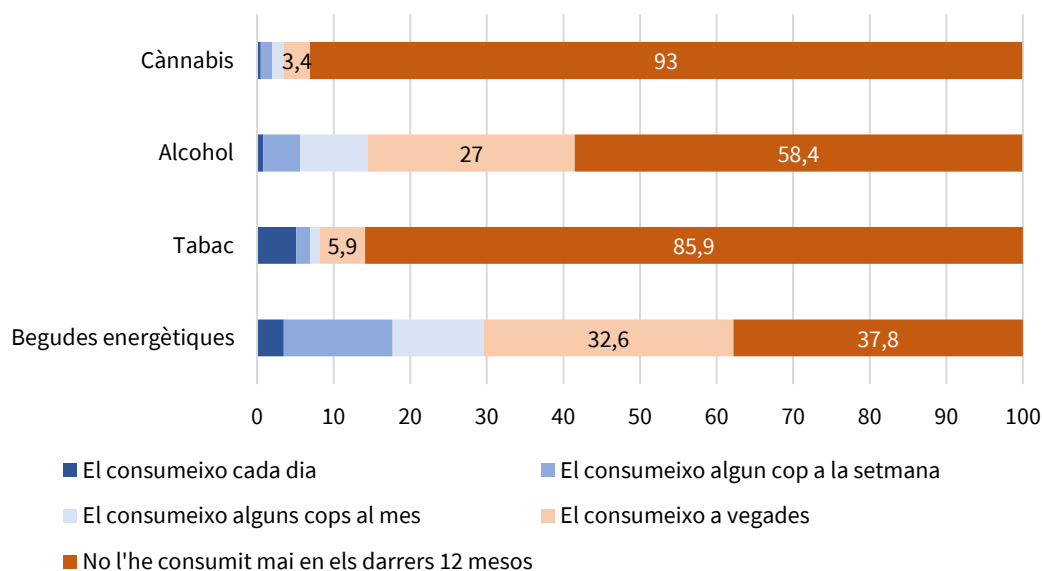
Gràfic 31: Del teu entorn indica quantes persones consumeixen les següents substàncies de forma habitual



Font: Enquesta Jove

Les substàncies que més es consumeixen en els darrers 12 mesos són les begudes energètiques, un 17,7% de joves ho fa de forma setmanal. El tabac (6,9%) i l'alcohol (5,6%) són les altres substàncies que més es consumeixen de forma setmanal. Si analitzem per consum diari, és el tabac (5,1%) i les begudes energètiques (3,5%) les que més es consumeixen de forma diària. Destaca com el cànnabis i el tabac són les menys consumides en els darrers 12 mesos.

Gràfic 32: En els últims 12 mesos, en quina mesura has consumit o no les següents substàncies

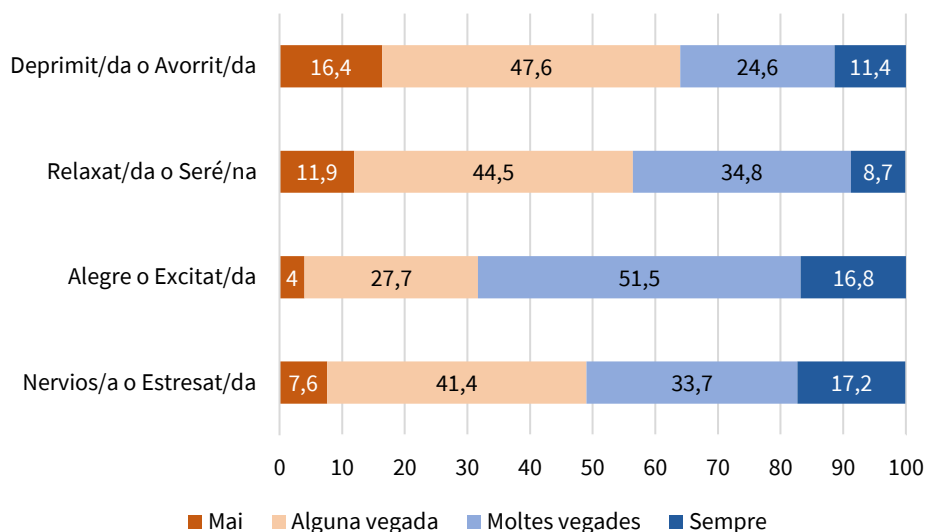


Font: Enquesta Jove

S'observen diferències significatives en el consum de determinades substàncies pels darrers 12 mesos. Les dones afirmen, en un 6,4%, consumir de forma diària tabac, gairebé el doble que pel cas dels homes (3,4%). També les dones tenen un consum d'alcohol més habitual que els homes, doncs un 17,2% afirmen consumir-ne algun cop a la setmana o al mes, mentre que els homes representa un 10%. Per edats, el consum d'alcohol de forma habitual és més comú entre la població major de 18 anys, un 50% en consumeix de forma setmanal o mensual, per un 9,5% en el cas dels menors.

En les darreres dues setmanes a la realització de l'enquesta, un 51,5% afirma haver-se sentit moltes vegades alegre o excitat/da, un 34,8% relaxat o serè/na, un 24,6% nerviós/a i un 24,6% deprimet/da o avorrit/da. S'observen diferències significatives en el cas de les dones, doncs afirmen en un 26% haver estat sempre nervioses o estressades (per un 6,1% en el cas dels homes); un 52% afirma alguna vegada haver estat relaxada o serena (per un 35% en el cas dels homes); i en un 16% indica sempre estar deprimida o avorrida (per un 5% en els homes).

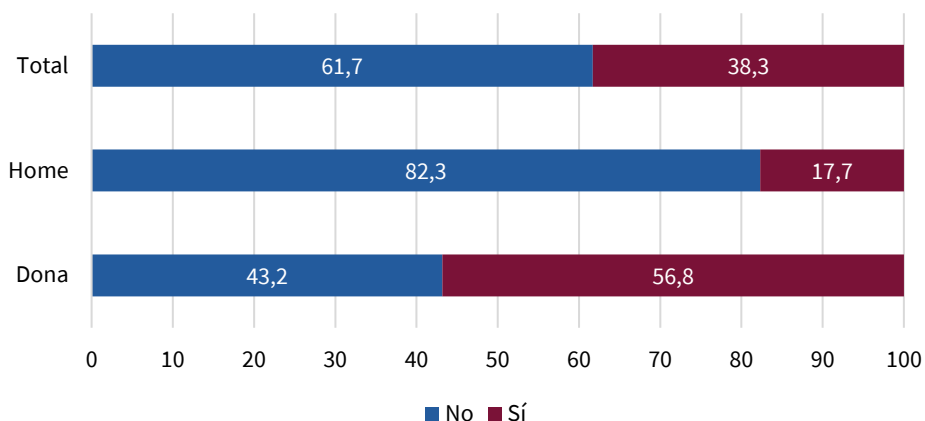
Gràfic 33: Indica si en les darreres dues setmanes t'has sentit de les següents maneres



Font: Enquesta Jove

El 38,3% de les persones enquestades afirma haver patit en els darrers 12 mesos alguna vegada o més atacs de pànic o ansietat. S'observen diferències significatives en el cas de les dones, doncs aquestes afirmen en un 56,8% haver-ne patit, per un 17,7% pel cas dels homes. Si es compara Tordera amb altres territoris per la població de 12 a 17 anys, els resultats de Tordera són lleugerament inferiors. Si es comparen els resultats amb *haver patit atacs d'ansietat o pànic en els darrers anys* els valors de Tordera, són pràcticament 2 vegades inferiors.

Gràfic 34: En els últims 12 mesos has tingut alguna vegada o més un o més atacs d'ansietat o pànic?

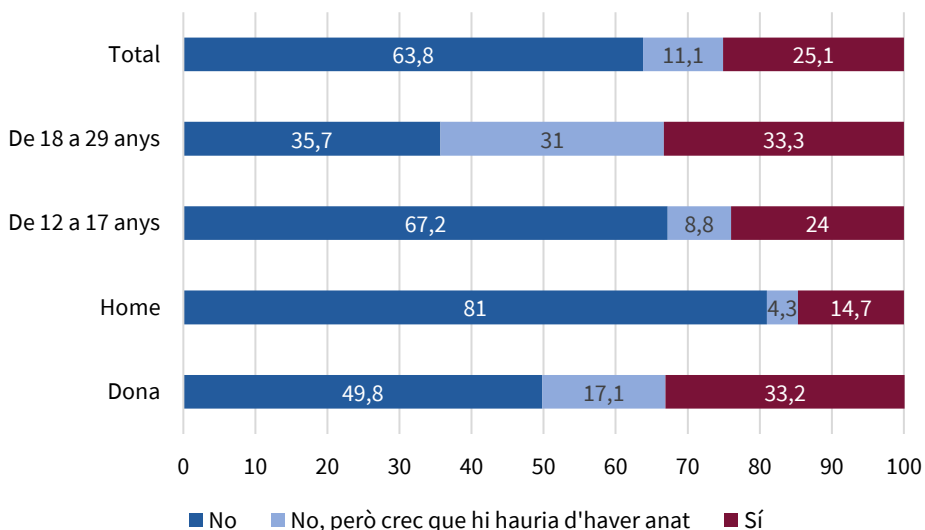


Font: Enquesta Jove

El 25,1% de les persones enquestades ha anat al metge o psicòleg per raons de malestar psicològic durant o després de la pandèmia, el 11,1% no hi ha anat, però considera que hi hauria d'haver anat i el 63,8% no hi ha anat mai. En el cas de les dones que han anat al psicòleg, aquestes se situen en el 33,2% i en el cas dels homes, en el 14,7%. També s'observen diferències significatives pels majors d'edat, doncs un 31% afirma que hauria d'haver-hi anat, per un 8,8% en el cas dels menors d'edat.

Si es compara Tordera amb altres territoris per la població de 12 a 17 anys, Tordera té uns dels percentatges de joves que han anat al psicòleg més baixos, atès que en els altres territoris oscil·len entre el 21 i 29%, i entre els i les menors d'edat a Tordera se situa al 24%. Pel que fa a les persones que no hi ha anat però consideren que hi haurien d'anar, a Tordera s'observa el valor més baix amb un 9%, atès que els altres territoris oscil·len entre el 9 i 16.

Gràfic 35: Has anat al metge o psicòleg/a per raons de malestar psicològic durant o després de la pandèmia?

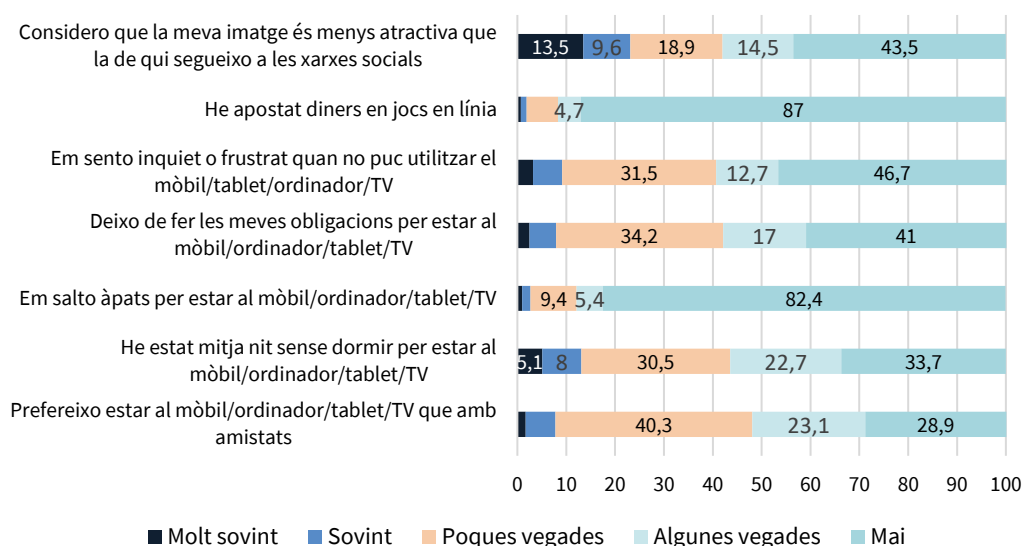


Font: Enquesta Jove

L'enquesta també aborda hàbits saludables amb les pantalles. Els resultats més destacats s'obtenen amb l'afirmació que sovint o molt sovint la seva imatge és menys atractiva que la de qui segueixen a les xarxes socials, un 23,1% així ho considera. Un 13,1% afirma que sovint o molt sovint ha estat mitja nit sense dormir per estar al mòbil, ordinador o tauleta; un 9,2% sovint o molt sovint està inquiet o frustrat quan no pot utilitzar el seu dispositiu electrònic; i un 7,9% deixar de fer les seves obligacions (estudiar, tasques domèstiques) per estar al mòbil, ordinador, Tablet, etc.

S'observa una sola diferència significativa en relació a les respostes en funció del lloc de naixement de les persones enquestades. Els nascuts a l'estranger afirmen en un 10% de respostes que sovint aposten diners en joc en línia, mentre que pels nascuts a territori espanyol aquest percentatge es situa en un 0,8%.

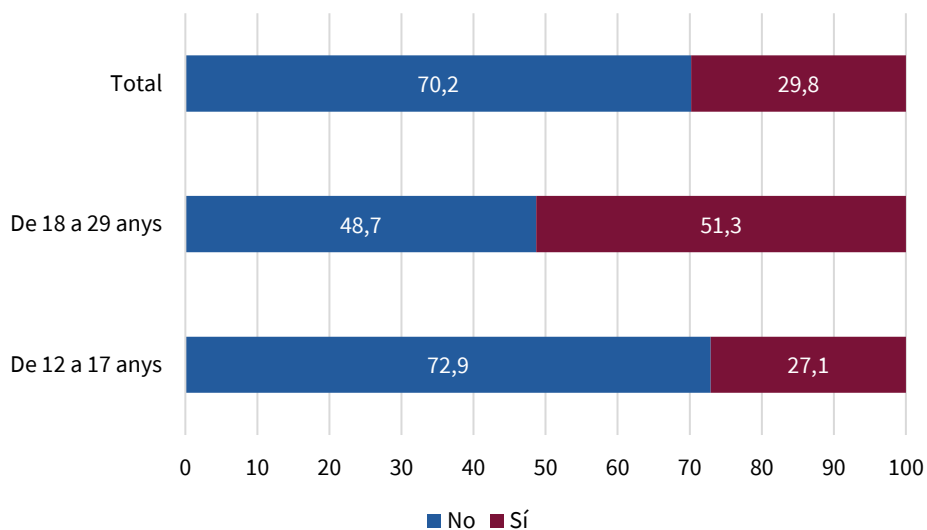
Gràfic 36: Indica amb quina freqüència et trobes en les situacions següents



Font: Enquesta Jove

Un 29,8% de les persones joves enquestades considera que l'ús que fa de les pantalles li genera problemes, mentre que un 70,2% restant considera que no. S'observen diferències significatives en aquesta resposta per motiu d'edat, doncs els majors d'edat responen en un 51,3% que si els hi genera problemes l'ús que fan de les pantalles, mentre que pels menors de 18 anys aquesta opinió es situa en un 27,1% de les respostes.

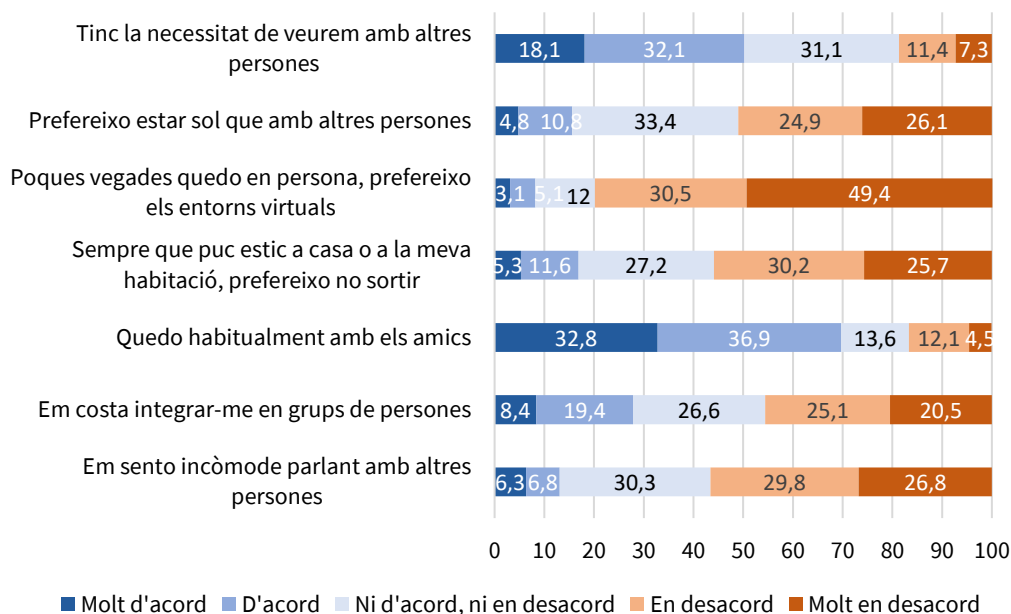
Gràfic 37: Creus que l'ús que fas de les pantalles et genera problemes?



Font: Enquesta Jove

Es pregunta a les persones joves si està d'acord o en desacord davant de determinades situacions socials, vinculades a la Síndrome Hikikomori. Un 27,8% afirmen que els hi costa integrar-se en grups de persones; un 16,9% responen molt d'acord o d'acord que prefereixen no sortir de casa sempre que tenen l'opció; un 15,6% prefereixen estar sols que amb altres persones.

Gràfic 38: Hàbits socials

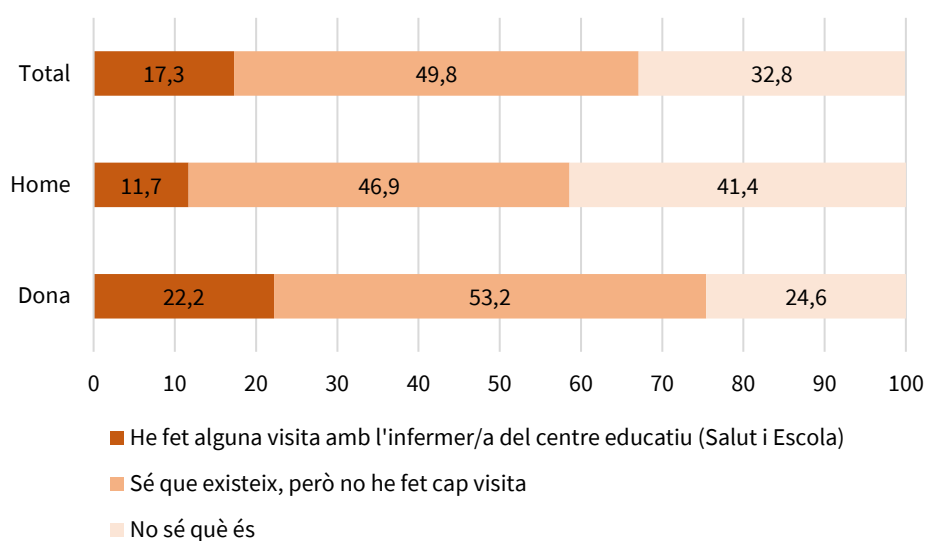


Font: Enquesta Jove

S'observen diferències significatives en algunes de les opcions abans esmentades per raó de gènere. Les dones manifesten estar molt d'acord o d'acord en que els hi costa integrar-se en altres grups de persones en un 33,5%, mentre que els homes ho afirmen en un 20,4%. També les dones es mostren més d'acord o molt d'acord en preferir estar soles que amb altres persones, en un 17,1%, mentre que els homes aquest percentatge es situa en un 13%.

Pel que fa al coneixement de serveis en salut, el 17,3% ha fet servir l'Infermer/a de Salut i Escola a l'Institut, i un 49,8% el coneix. S'observen diferències significatives en el cas de les dones, doncs un 22,2% l'ha fet servir, per un 11,7% en el cas dels homes. De la mateixa manera, un 26% de les dones afirma no conèixer aquest servei, mentre que pels homes aquest percentatge es situa en un 41,4%.

Gràfic 39: Has visitat l'infermer/a del centre educatiu (el Programa Salut i Escola)?



Font: Enquesta Jove

## Grups de discussió

El municipi compta amb diversos Plans i projectes vers l'ús de pantalles, drogodependències o salut en general. El Casal de Joves a través el projecte Rula o de l'Escolta Jove acull, detecta i treballa la prevenció de problemàtiques entre les persones joves, coordinant-se amb la taula municipal de drogodependències. També en els centres educatius es realitzen tallers a través del programa Salut i Escola, centrats molts en la salut emocional o relacions sexoafectives. Un altre agent que intervé al municipis és el CAP, que compta amb una nutricionista que fa intervencions sobre hàbits alimentaris. S'està treballant també en un protocol pel consum de substàncies per mesures alternatives a la sanció administrativa.

La salut mental i emocional ha esdevingut una de les problemàtiques més rellevants del jovent de Tordera. Es considera que l'estat de salut mental i emocional del jovent ha empitjorat en termes generals, especialment entre adolescents. Es considera que la

pandèmia ha agreujat i, a la vegada, explicitat aquesta situació. Des de la Taula de Salut així com dels del Casal es troben amb molts casos amb ansietat, depressió, autolesions, etc. derivades en moltes ocasions de trastorns o problemes relacionats amb la salut emocional. De la mateixa manera, tot i la gran activitat esportiva que es realitza entre les persones joves, es considera que treballar contra el sedentarisme i els mals hàbits alimentaris és també clau per la promoció de la salut física i mental.

Un altre element considerat prioritari és l'ús abusiu que fan les joves de les pantalles, la seva exposició a les pantalles i la influència que reben de conductes o posicionaments a través de les xarxes socials. Es comenta també l'accés a continguts sexuals, ja de forma molt accessible en edats primerenques. Expliquen que tot i que als centres educatius es realitzen tallers o xerrades, les referents *Youtubers* o *d'Instagram* o de *TikTok* influeixen no sempre de forma positiva en la pròpia imatge i autoestima de les persones joves. Creuen que aquestes xerrades s'han de potenciar i enfocar de forma diferent, per tal de treballar els límits i el consentiment.

Pel que fa a les relacions sexoafectives, tot i les xerrades i tallers que es realitzen als centres educatius, les pràctiques sexuals de risc es considera que estan en augment, per exemple en la negació a fer servir preservatius (des del Casal de Joves s'ofereixen preservatius).

El consum de substàncies a l'espai públic, com ara tabac, haixix o alcohol, entre les persones joves també es vist com una problemàtica a treballar, en els mateixos espais de la ciutat, com ara carrerons o als parcs, generant sensacions d'inseguretat o de malestar. Tot i això, no es detecta un consum de drogues més elevat que altres municipis de la comarca. També comenten l'ús dels anomenats "vàpers" com a elements que s'estan estenent i posant de moda entre els adolescents. Un altre element que preocupa és el consum de begudes energètiques, força estès entre la població jove.

En referència a l'oferta esportiva, a Tordera hi ha un gran nombre d'equipaments i clubs esportius, tot i això, no es tracta d'oferta gratuïta. Les entitats esportives fan un ús intensiu de les instal·lacions i equipaments, fet que no permet destinar aquestes infraestructures a altres usos. Es menciona la zona del Skatepark, la instal·lació de la calistènia, i les pistes esportives com a espais referents per les persones joves, encara que algunes de les instal·lacions es troben en mal estat o degradades.

## Polítiques de joventut

Les polítiques de joventut adreçades a l'àmbit de la salut són les més nombroses. El servei de Joventut desenvolupa La Rula, servei Intermunicipal d'atenció i prevenció d'usos de drogues i pantalles dels municipis de Calella, Malgrat de Mar, Palafolls i Tordera. A través d'aquest programa s'actua en l'àmbit educatiu a través de tallers de prevenció de riscos associats als usos de drogues o de pantalles, disposant a més del Protocol de detecció i intervenció en els usos de drogues i pantalles (TRIC) per a centres educatius. Un altre àmbit d'actuació de La Rula és l'oci nocturn, amb intervencions preventives en les Festes Majors, així com també amb l'àmbit comunitari.

També des de Joventut es promouen les Barraques Saludables, on es desenvolupen diferents mesures i accions orientades a la reducció de danys i riscos per a la salut i garantir la seguretat del públic que gaudeixi dels concerts i les activitats. També es lidera el programa de Salut Jove, amb tallers o accions entorn l'orientació i l'assessorament en salut juvenil, ja sigui a través de tallers al Casal de Joves, a través del PIDCES o amb la detecció de necessitats específiques entre la població jove de Tordera. Lligat a aquest punt, en els centres educatius també es desenvolupa el programa Salut i Escola, molt ben valorat pels professionals dels centres educatius.

A més, s'han iniciat nous projectes a través de subvencions amb la Diputació de Barcelona o el Consell Comarcal del Maresme, com ara l'Escolta Jove, lligat sobretot a la pandèmia del COVID SARS-19, i amb la finalitat de vetllar per la salut emocional entre la població jove; o també el projecte Pura Emoció, posant eines i recursos a l'abast del jovent.

També es realitzen projectes concrets de foment de l'esport i d'hàbits saludables, des de l'àrea d'Esports de l'ajuntament, a través per exemple del projecte Esport amb Respecte, per promoure els valors esportius; el Tordera en Ruta, amb l'elaboració de diferents rutes esportives pel municipi, o la celebració d'esdeveniments esportius com ara curses o tornejos, al llarg del calendari.

Taula 15: Polítiques de joventut en l'àmbit de la Salut

Lideratge	Programa	Població beneficiària	Descripció	Valoració	Incidència
Joventut	Barraques saludables	Joves majors de 18 anys	En col·laboració amb diferents entitats i col·lectius, es desenvolupen diferents mesures i accions orientades a la reducció de danys i riscos per a la salut i garantir la seguretat del públic que gaudeixi dels concerts i les activitats que s'organitzen a les Barraques de Tordera.	Alta	Consums, prevenció violències
	Servei La Rula	A partir de 12 anys	La Rula és el Servei Intermunicipal d'atenció i prevenció d'usos de drogues i pantalles dels municipis de Calella, Malgrat de Mar, Palafolls i Tordera. Aquest servei neix al setembre del 2022 amb la intenció de centralitzar i coordinar les accions preventives en matèria de drogues i pantalles als municipis que en formen part i amb el suport del Consell comarcal del Maresme.	Molt Alta	Consums, salut emocional
	Programa Salut i Escola	Joves de 12 a 18 anys	La finalitat del programa és millorar la salut dels adolescents mitjançant accions de promoció de la salut, de prevenció de les situacions de risc i d'atenció precoç per als problemes relacionats amb la salut mental, la salut afectiva i sexual, el consum de drogues, alcohol i tabac, en col·laboració amb els centres educatius i els serveis de salut comunitària presents en el territori.	Molt Alta	Salut, sexualitat, hàbits saludables

	Programa Salut Jove	Joves de 12 a 29 anys	Es tracta d'un programa que engloba diferents accions entorn l'assessorament i l'orientació en temes referents a la salut juvenil.	Alta	Salut, sexualitat, hàbits saludables
	Fons documental Jove de Salut Integral	De 12 a 18 anys	El fons documental és un espai de recopilació de documentació destinat a atendre i orientar els joves en temes de salut sexual i reproductiva, consum de drogues, trastorns de la conducta alimentària, problemes de salut mental, conductes de risc en la circulació viària, violència de gènere, benestar emocional, etc.	Baixa	Salut, sexualitat, hàbits saludables
	Escolta Jove	Joves de 16 a 29 anys	Programa destinat a millorar la salut emocional de les persones joves.	Molt Alta	Salut emocional
	Pura Emoció	Joves de 12 a 18 anys	Des de l'Oficina Jove del Maresme s'aborda els malestars emocionals en l'etapa adolescent amb la campanya #puraemoció.	Alta	Salut emocional
Esports	Esport amb respecte	Població en general	El Projecte Esport amb respecte és una iniciativa de la regidora d'esports i els clubs esportius del municipi amb la finalitat de promoure els valors esportius.	Alta	Esport, respecte
	Esdeveniments esportius	Població en general	Realització de diferents esdeveniments esportius.	Molt Alta	Esport, hàbits saludables
	Tordera en ruta	Població en general	Projecte que ha elaborat diferents rutes de diferent durada i dificultat per practicar esport al municipi (caminant, running o BTT).	Alta	Esport, hàbits saludables

Font: Elaboració pròpia

## Revisió Documental



**RULA** Espai d'orientació, informació i acompanyament dels usos de drogues i pantalles

**Adreçat a:**  
adolescents, joves, famílies i professionals.

**Dimecres de 16:00 a 19:00h**  
(excepte festius)

**Tordera**  
3er dimecres de mes  
Casal de Joves  
C/ Can Pujades, 9

Tordera forma part del servei intermunicipal d'atenció i prevenció als usos de drogues i pantalles La RULA, un servei que també es du a terme als municipis de Calella, Malgrat de Mar i Palafolls, sota la gestió i coordinació del Consell Comarcal del Maresme. La RULA neix per promoure la salut i prevenir les conductes de risc entre la població d'aquests municipis, especialment entre els i les joves.

La RULA enfoca el seu pla d'acció principalment en la prevenció, però també en l'atenció personal a joves i famílies en cadascun dels 4 municipis. Cada població compta amb un espai d'atenció personalitzada al servei de les famílies i joves que necessitin informació o assessorament expert per prevenir conductes de risc en els usos de drogues i pantalles. Aquest servei es realitza al Casal de Joves de Tordera, reservant un horari mensual per a l'atenció.

Pel que fa a la prevenció de l'ús de drogues i pantalles, La RULA posa també a disposició dels centres de primària, secundària, educació postobligatòria i educació especialitzada un protocol adaptat als centres de cada municipi per abordar de forma coordinada amb els agents i recursos del territori la prevenció, detecció i intervenció sobre drogues i pantalles en l'àmbit escolar. També oferta tallers específics adreçats a l'alumnat (a partir de 6è de Primària) i a les famílies sobre els consums drogues, la reducció de danys, pantalles, la identitat digital, els videojocs, etc.

# PID

## Pla Intermunicipal de Prevenció de Drogodependències Alt Maresme 2019-2022

Ajuntament de Pineda de Mar, Calella i Tordera



## Pla de salut de Tordera 2022-2026

A més, el municipi de Tordera disposa d'un Pla de Salut on es realitza una diagnosi molt exhaustiva d'elements lligats a la salut pública del municipi, la protecció i la promoció. Aquest Pla realitza també una anàlisi del perfil de salut de la població, amb indicadors sobre estils de vida, dades de la població, indicadors sobre serveis, etc. Les dades es complementen també amb una anàlisi qualitativa de les professionals de salut del municipi i la comarca, així com la participació oberta de la ciutadania, que donen un valor afegit a les dades quantitatives.

El Pla Local de Salut és el resultat d'un procés interdisciplinari i participatiu per dissenyar l'instrument que analitza, ordena, prioritza i proposa accions per a la millora de la salut entre les persones de Tordera. L'objectiu final és aconseguir un municipi el més saludable possible, i les seves propostes es recullen per escrit plantejant objectius a diferents nivells per resoldre els problemes de salut en sentit ampli.

El resultat d'aquest Pla de Salut és un pla d'acció amb 12 àmbits de treball, amb àmbits com Condicions polítiques, socioeconòmiques, cultural i mediambiental, Habitatge, Agricultura i productes de proximitat, Serveis sanitaris, Aigua i Higiene, Treball i Atur, Educació, Xarxes socials, i Estils de vida (Activitat física, Alimentació, Benestar emocional i Seguretat de les persones). Aquests àmbits es despleguen en línies estratègiques i accions, que passen des de garantir al conjunt de la ciutadania l'accés a un habitatge digne, o vetllar pel manteniment del Consell Escolar Municipal, a dinamitzar la taula de Salut comunitària de Tordera, o fomentar l'activitat física i promoure una alimentació saludable, etc.

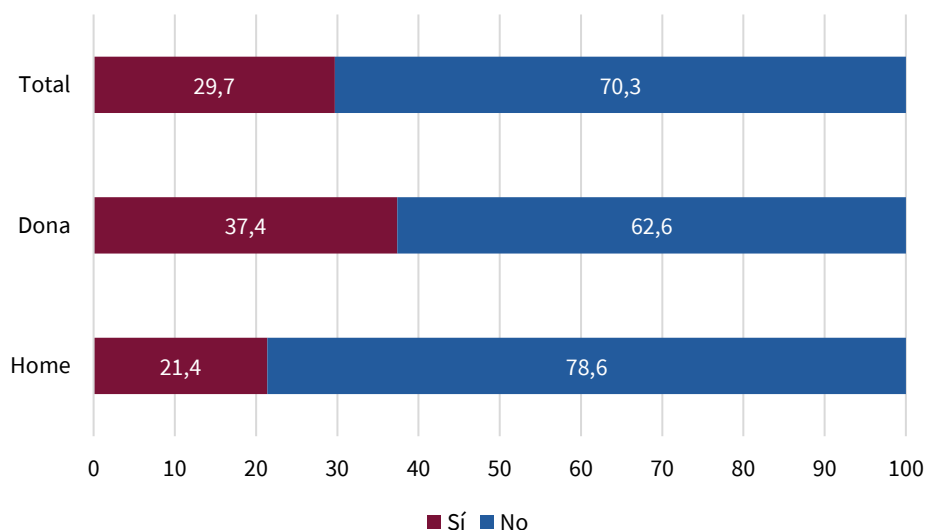
## Igualtat de gènere, violències i discriminacions

L'àmbit d'igualtat de gènere, violències i discriminacions recull tota aquella informació referent a la igualtat de gènere, feminismes, violències, assetjaments i discriminacions per raó de gènere, identitat i orientació, per raó d'origen, ètnia o religió, per raó d'aspecte físic o funcionalitat física o psíquica o per situació econòmica. La informació prové de l'enquesta jove, els grups de discussió, l'anàlisi de les polítiques de joventut al municipi i l'anàlisi documental.

### Enquesta jove

Un 29,7% dels i les joves participants en l'enquesta afirma haver patit personalment bullying o cyberbullying, i un 70,3% no. S'observen diferències significatives entre homes i dones, les dones afirmen en un 37,4% haver patit aquesta situació, mentre que els homes aquest percentatge es situa en un 21,4%.

Gràfic 40: Has patit personalment bullying o cyberbullying?



Font: Enquesta Jove

### Grups de discussió

Es manifesta que existeixen problemàtiques per abordar de forma conjunta els casos d'assetjament escolar i de conflictes entre joves. Aquestes problemàtiques acaben tenint incidència fora dels centres i assolint una dimensió municipal, per tant, es considera important comptar amb la col·laboració de tots els agents implicats. Es considera que possiblement els centres educatius no tenen els recursos per detectar i gestionar els casos

d'assetjament. De la mateixa manera, es creu que l'Ajuntament hauria de poder donar suport en la detecció i intervenció en aquests casos.

S'ha detectat darrerament l'augment del masclisme i la LGTBIfòbia entre la població jove. Recentment, s'ha creat un departament d'Igualtat i s'estan realitzant tallers per promoure la igualtat. Tot i això, s'ha observat certa reactivitat a l'hora de rebre aquests tallers, amb discursos polaritzats i empoderament de les actituds reactives, i que també mostren com la societat adulta de certa manera influeix en aquest augment. Es considera que des de l'Administració o les escoles s'hauria d'intervenir durant tot el curs escolar.

Els i les joves asseguren que en els centres educatius reben xerrades i tallers sobre salut o diversitat sexual o de respecte a la diversitat d'origen o ètnia. Tot i això expliquen que entre l'alumnat es generen discriminacions vers les persones que formen part de minories en la seva elecció de gènere, les insulten o les tracten amb poc respecte. Expliquen que s'han sentit agredides per comentaris en relació al seu gènere o origen ètnic. En aquest sentit, al Casal de Joves tenen un col·lectiu LGTBI molt empoderat, al qual se li fa un acompanyament des del personal del Casal amb el suport d'altres serveis quan es necessari.

### Polítiques de joventut

L'Àrea d'Igualtat, és el servei que realitza els projectes relacionats amb l'àmbit de la Igualtat, violències i les discriminacions. Ofereixen projectes encarats a atendre aquelles persones víctimes de violències i agressions xenòfobes o masclistes, com ara el Punt Lila. A més, preveu també xerrades i tallers als centres educatius per promoure valors i la reflexió crítica davant problemàtiques com el racisme, la xenofòbia o les violències.

També en determinades festivitats del municipi o en dates commemoratives en el calendari, com ara el 8 de març o el 25 de novembre, es realitzen actuacions específiques per sensibilitzar a la població, i també es disposen d'educadors de carrer per reduir riscos i fer incidència associades al consum d'alcohol i altres drogues en els espais de festa.

Taula 66: Polítiques de joventut en l'àmbit de la Igualtat de gènere, violències i discriminacions

Lideratge	Projecte	Població beneficiària	Descripció	Valoració	Incidència
Igualtat	Programes de Salut i Escola	Alumnat de primària i secundària	Tallers de prevenció de les violències de gènere a les escoles de primària i Instituts de Tordera.	Molt Alta	Igualtat, suport psicològic, violències masclistes
	Educadors de carrer a la Festa Major	Joves a partir de 12 anys	Educadores i educadors de carrer en espais d'oci nocturn. Reduir riscos i incidència associades al consum d'alcohol i altres drogues	Alta	Igualtat, suport psicològic, violències, resiliència

		en els espais extra-festa entre la població més jove		
Programació especial per commemorar el 8M, el 25N i el 18J.	Població en general	Activitats de sensibilització i prevenció per a fomentar la igualtat i l'equitat de gènere i l'apoderament de les dones, sensibilitzar vers la diversitat sexe afectiva i de gènere i envers la LGTBIfòbia, i sensibilitzar, prevenir i lluitar per l'erradicació de totes les violències masclistes.	Alta	Igualtat, violències, discriminacions
Punt Lila	Població en general	Punt destinat a informar, sensibilitzar, prevenir i atendre les actituds masclistes i comportaments sexistes que es produeixen en espais públics: Festa Major, Cap d'Any i Aniversari del Casal de Joves	Molt Alta	Autonomia, igualtat

Font Elaboració pròpia

## Revisió Documental

L'Ajuntament de Tordera forma part del programa **d'Atenció a la Salut Sexual i Reproductiva (ASSIR)** que es desplega des dels centres d'atenció primària mitjançant diferents activitats assistencials, preventives i educatives. L'ASSIR en les seves sigles és liderada per la Corporació de Salut del Maresme i la Selva, i ofereix entre d'altres serveis com l'Orientació i planificació familiar o el suport psicològic en salut sexual i reproductiva, etc. A més també s'ofereix el servei de Tarda Jove, atenció confidencial a la salut sexual i reproductiva de les persones joves que es realitza al CAP de Tordera una tarda per setmana.

El programa d'Atenció a la Salut Sexual i Reproductiva es desplega des de l'atenció primària i mitjançant diferents activitats assistencials, preventives i educatives s'ofereixen a la població els següents serveis:

- ▶ **Orientació i planificació familiar**
- ▶ **Consell reproductiu:**  
Activitats dirigides a donar assessorament en consell afectiu, sexual, anticonceptius, dificultats en la fertilitat i ajuda en les disfuncions sexuals.
- ▶ **Control i seguiment de l'embaràs:**  
Enllaços d'interès:  
[Tardor Jove: atenció al dia](#)
- ▶ **Interrupció voluntària de l'embaràs**
- ▶ **Suport psicològic en salut sexual i reproductiva**
- ▶ **Prevenició del càncer de coll uteri i de mama**
- ▶ **Atenció a les malalties ginecològiques**
- ▶ **Atenció a la violència vers les dones**

Tordera també disposa del **Projecte AIDA**, (unitat d'abordatge integral de l'abús) d'atenció i prevenció de l'abús sexual, amb la col·laboració de la Fundació Concepció Juvanteny. Aquest servei és gratuït, està liderat per l'àrea de Serveis Socials i té una durada de fins a 10 sessions. El servei ofereix un abordatge integral per prevenir, diagnosticar i reparar l'abús, posant el focus de la seva intervenció en tot l'entorn familiar de la víctima. Els professionals que realitzen l'atenció són terapeutes, treballadores socials i advocats especialitzats en l'àmbit.

A més, i a través del Consell Comarcal del Maresme, Tordera està adherit al **Protocol comarcal per a l'abordatge de les violències masclistes i LFTBI-fòbiques ens els espais públics i en contextos d'oci**. El protocol s'enfoca principalment a la població jove amb l'ànim d'avançar cap a uns espais d'oci al Maresme -especialment nocturns- segurs i lliures de violències i, a la vegada, estableix unes pautes perquè les víctimes coneguin i tinguin al seu abast canals de denúncia i suport comunitari. Els àmbits principals sobre els quals incideix el protocol són els espais i la mobilitat, però també es planteja una revisió amb perspectiva de gènere de les polítiques i serveis que s'hi vinculen.

A més, per treballar en la prevenció i en l'educació, posa a disposició de centres educatius del municipi l'experiència **Eines per a la prevenció de les violències masclistes amb joves des de l'àmbit local**. Aquest document presenta un seguit d'actuacions i experiències pensades i ideades per diversos professionals del sector, la comarca i l'Associació Candela. Aquestes es tradueixen en diverses recomanacions de l'abordatge de la temàtica, dinamització de sessions i 6 fitxes d'activitats a desenvolupar a centres educatius o espais juvenils.



## Inclusió social i cohesió territorial

L'àmbit d'Inclusió social i cohesió territorial recull tota aquella informació referent a la cohesió social, acció social, inclusió social, mobilitat social, cohesió territorial i aspectes vinculats a la classe social. La informació prové d'estadístiques públiques (IDESCAT i INE), els grups de discussió i l'anàlisi de les polítiques de joventut al municipi.

### Estadístiques públiques

Segons IDESCAT, la **Renda Familiar Bruta Disponible** és una macromagnitud que mesura els ingressos de què disposen els i les residents d'un territori per destinar-los al consum o a l'estalvi. Aquesta renda no només depèn dels ingressos de les famílies directament vinculats a la retribució per la seva aportació a l'activitat productiva (remuneració d'assalariats i excedent brut d'explotació), sinó que també està influïda per l'activitat de l'administració pública mitjançant els impostos i les prestacions socials. Es calcula com a saldo del compte de renda de les famílies, és a dir, és la diferència entre el conjunt de recursos i usos.

A Tordera la RFBD és de 250.580 milers d'euros, el que suposa 14,6 milers d'euros per habitant. Si es pren la referència de Catalunya com a 100, el municipi se situa per sota amb 80,2 punts, la comarca es situa per sobre de Catalunya amb 101 punts.

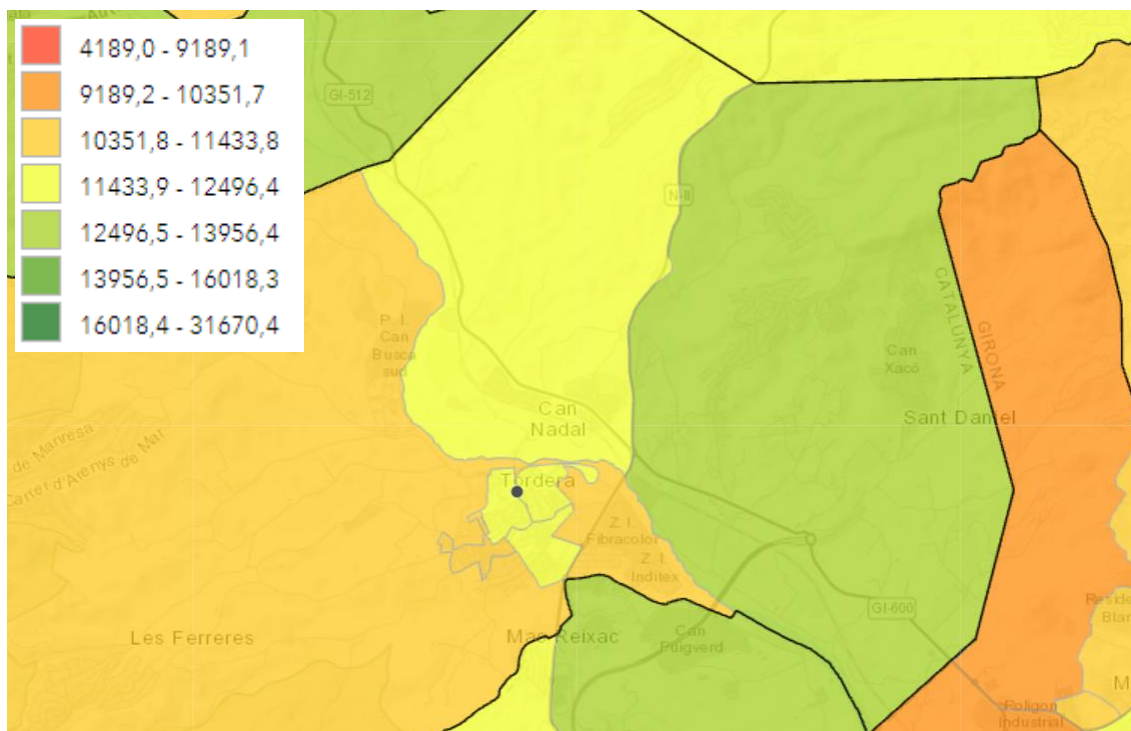
Taula 77: Renda Familiar Bruta Disponible, comparativa 2019

	Tordera	Maresme	Catalunya
RFDB (milers d'euros)	250.580	8.283.683	139.741.988
RFDB per habitant (milers d'euros)	14,6	18,4	18,2
RFDB per habitant (índex Catalunya=100)	80,2	101	100

Font IDESCAT

L'INE mostra la renda per persona en les seccions censals de Tordera. El municipi, l'any 2019, tenia una renda per persona mitjana de 11.707 €. El districte de Les Ferreres (color taronja) és el que es situa amb una renda més baixa per persona, entre els 10.350 i 11.433€. Tordera centre (color groc) es situa lleugerament per sobre de la mitjana amb valors que oscil·len entre els 11.879 i els 12.354€; Can Nadal (color groc) es situa per sota amb 11.451€; mentre que la zona de Mas Mora o Sant Daniel es situen amb els valors més alts, concretament amb 12.500€, i que apareix de color verd al mapa de la següent imatge.

Mapa 1: Renta per persona segons secció censal, 2020



Font: INE

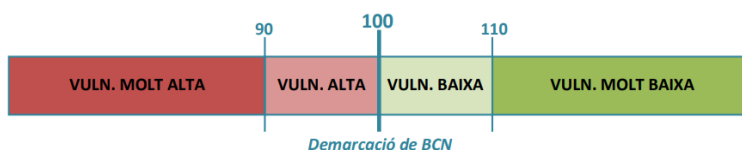
**L'Índex de Vulnerabilitat Social** és una mesura sintètica del nivell de benestar de la població dels municipis de la demarcació de Barcelona, impulsada per la Diputació de Barcelona. Reflecteix el context en què treballen els ens locals i influeix en la demanda i els resultats dels serveis. Recull indicadors del tipus socioeconòmic (atur, ingressos i habitatge), del tipus demogràfic (dependència de la població i lloc de naixement) i una dimensió educativa (escolarització als 17 anys). L'indicador té una mitjana de 100, el que implica que a la província de Barcelona l'índex tipificat és igual a 100, al Maresme disminueix fins a 98,42 punts i al municipi de Tordera se situa als 90,36 punts.

Els indicadors on s'obtenen pitjors resultats són a la taxa d'atur registrat, amb un 15,99% i un valor tipificat de 67,7; la mitjana base imposable d'IRPF amb un valor de 19.965 i un valor tipificat de 83,48; i la taxa d'escolarització als 17 anys amb un 73,3% i un valor tipificat de 90,13 punts. Per contra, s'obtenen resultats més positius en la dificultat d'accés a l'habitatge (lloguer/IRPF) de 30,92 amb un valor tipificat de 112 punts, el % de població de 85 anys o més amb un 2,48 (i un valor tipificat de 113,5) i en el percentatge de població estrangera de països de renda baixa i mitjana amb un 7,7%, i un valor tipificat de 141,02 punts.

Amb aquests resultats de 90,36 punts Tordera es situaria en la franja de municipis amb una taxa de vulnerabilitat alta en referència a la demarcació de Barcelona.

Taula 88: Índex de Vulnerabilitat Social (IVSO) 2020, Tordera

	Valor	Valor tipificat
Taxa atur registral	15,99	67,70
Mitjana Base Imposable IRPF	19.965	83,48
Dificultat Accés habitatge € lloguer / IRPF	30,92	112,05
% població 85 o més	2,48	113,5
% pobl. Estrangera de països renda baixa i mitjana	7,72	141,02
Taxa escolarització 17 anys	73,33	90,13
<b>INDEX VULNERABILITAT SOCIAL - Alta</b>		<b>90,36</b>



Font: Diputació de Barcelona

## Grups de discussió

Un element que apareix clarament limitant per a les persones joves, per accedir a serveis, espais o activitats organitzades és la complicada mobilitat interurbana a Tordera, on l'autobús que uneix el nucli i les urbanitzacions és insuficient. Aquest fet provoca que molts joves que van als centres educatius no s'impliquin amb les activitats extraescolars, justament perquè no tenen un mitjà segur per tornar a casa seva si viuen a les urbanitzacions.

La població de Tordera es troba repartida entre el nucli antic i les urbanitzacions, més o menys en un 50% entre tots dos territoris. Aquest fet no afavoreix i limita les accions que es duen a terme al municipi, doncs els diferents territoris no estan connectats d'una forma àgil. Com s'ha pogut veure en els gràfics anteriors, hi ha certa diferència de renda entre les persones que viuen al nucli o les urbanitzacions, que accentua aquesta diferenciació entre la població de les urbanitzacions i la resta.

En aquest sentit de cohesió social, es reflexiona sobre que cal millorar el sentiment d'orgull de poble. Es considera que la implicació i el sentiment de formar part d'una comunitat com Tordera no s'està treballant prou, no s'està implicant o fomentant un sentiment d'identitat, d'estima per la vida del poble, i com molta gent jove acaba marxant a altres municipis. Tot i això, aquesta realitat és similar en altres municipis, gairebé estructural desencadenat per exemple pel preu de l'habitatge, l'oferta laboral, l'oferta formativa, etc.

En relació a la diversitat, tot i el treball engegat per l'Ajuntament i altres administracions per potenciar la diversitat de cultura i d'orígens a Tordera, així com el treball que es realitza des de les escoles, es detecta un augment de discursos racistes, i de polarització-extremista, així com un augment conflictes i baralles. En aquest sentit, des de Joventut es participa en un projecte d'expulsió escolar així com en un de servei comunitari entre l'alumnat d'ESO.

## Polítiques de joventut

Des del servei de Joventut, es realitzen projectes enfocats a vetllar per la igualtat d'oportunitats en l'educació, com ara els Ajuts complementaris en llengües estrangeres, programa que permet l'obtenció d'ajudes econòmiques per a l'aprenentatge d'un idioma estranger. Un altre exemple que cerca promoure la continuïtat educativa davant d'aquelles persones joves amb major risc o amb problemàtiques conductuals és el Projecte Mesures alternatives a l'expulsió de l'alumnat als instituts. Aquest projecte té com a finalitat donar la possibilitat que les persones joves expulsades disposin d'un espai i uns referents que els permetin realitzar tasques educatives (deures escolars, acollida, acompanyament, assessorament...) establint un compromís amb l'alumnat i la família, i prevenir situacions de risc derivades de la no assistència a l'Institut.

Taula 99: Polítiques de joventut en l'àmbit de la cohesió i inclusió social

Lideratge	Projecte	Població beneficiària	Descripció	Valoració	Incidència
Joventut	Projecte Mesures alternatives a l'expulsió de l'alumnat als instituts	Joves d'ESO	Iniciativa del Departament de Joventut de l'Ajuntament de Tordera que té la finalitat de donar la possibilitat que les persones joves expulsades disposin d'un espai i uns referents que els permetin realitzar tasques educatives (deures escolars, acollida, acompanyament, assessorament...) establint un compromís amb l'alumnat i la família, i prevenir situacions de risc derivades de la no assistència a l'INS	Molt Alta	Coeducació, igualtat
	Ajuts complementaris per a la formació en un idioma estranger	Joves de 16 a 29 anys	Convocatòria té com a objecte la concessió d'ajuts per a promoure la formació en un idioma estranger, amb la finalitat de donar suport econòmic als joves empadronats al municipi per tal de contribuir en la seva promoció educativa	Alta	Educació, Ocupació

Font: Elaboració pròpia

## Comunicació i bretxa digital

L'àmbit de la comunicació i bretxa digital recull tota aquella informació referent les xarxes socials, la comunicació amb la població jove i les bretxes digitals. La informació prové d'informació pública (Web i Instagram), l'enquesta jove i l'anàlisi de les polítiques de joventut al municipi.

### Estadístiques públiques

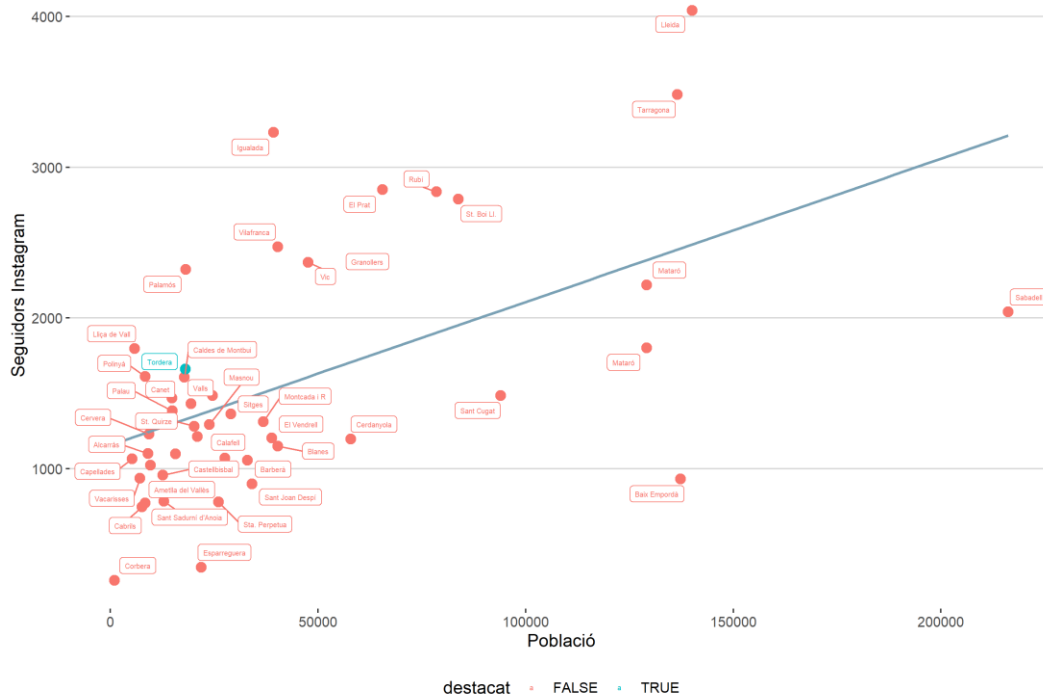
El Servei de Joventut compta amb diferents recursos de comunicació i difusió propis a través de les Xarxes. Entre aquests es troben:

- Instagram del Casal de Joves: @casaldejovestordera, amb un total de 1.661 seguidores i 558 publicacions.
- Facebook del Casal de Joves: @casaljovestordera
- WhatsApp del Casal de Joves

També des de la pàgina principal de l'Ajuntament de Tordera es té informació de la Regidoria de Joventut. Disposa d'un menú inferior amb enllaços a projectes específics, com ara el PLJ anterior o el catàleg de serveis.

Si es compara el nombre de seguidors al compte d'Instagram de diversos serveis de joventut de Catalunya amb el total poblacional dels municipis, s'obté una tendència global en la qual podem obtenir una tendència de seguidors d'aquesta xarxa en funció de la mida poblacional. D'aquesta manera, Tordera se situa per sobre de la mitjana en nombre de seguidors a la xarxa social Instagram.

Gràfic 41: Nombre de seguidors segons habitants, serveis de joventut a Catalunya

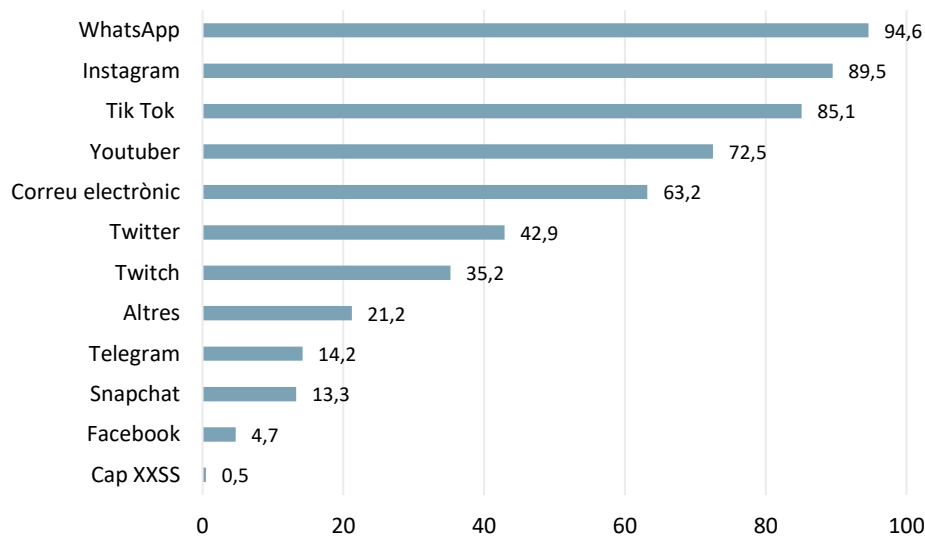


Font: Elaboració pròpia

## Enquesta jove

Els mitjans o Xarxes Socials més utilitzats amb major freqüència per les persones joves són el WhatsApp (94,6%), l'Instagram (89,5%) i el Tik Tok (85,1%). Els menys utilitzats són Facebook (4,7%), Snapchat (13,3%) i Telegram (14,2%).

Gràfic 42: Quines Xarxes socials fas servir habitualment?

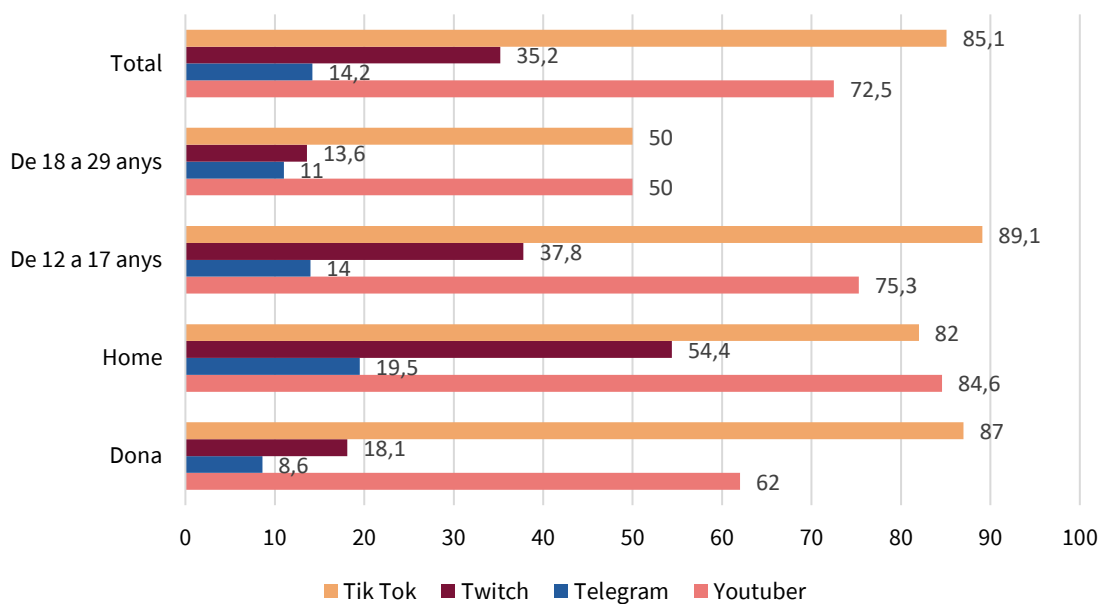


Font: Enquesta Jove

S'observen a més diferències significatives en l'ús de determinades Xarxes socials segons l'edat i sexe de les persones enquestades. S'observa com xarxes com el Tik Tok, Twitch o el Youtube són clarament utilitzades per la població menor de 18 anys.

Si ens fixem en el sexe i la utilització de les xarxes, les dones utilitzen en menor mesura xarxes com el Twitch o el Youtube, i presenten dades lleugerament més elevades en l'ús de Tik Tok.

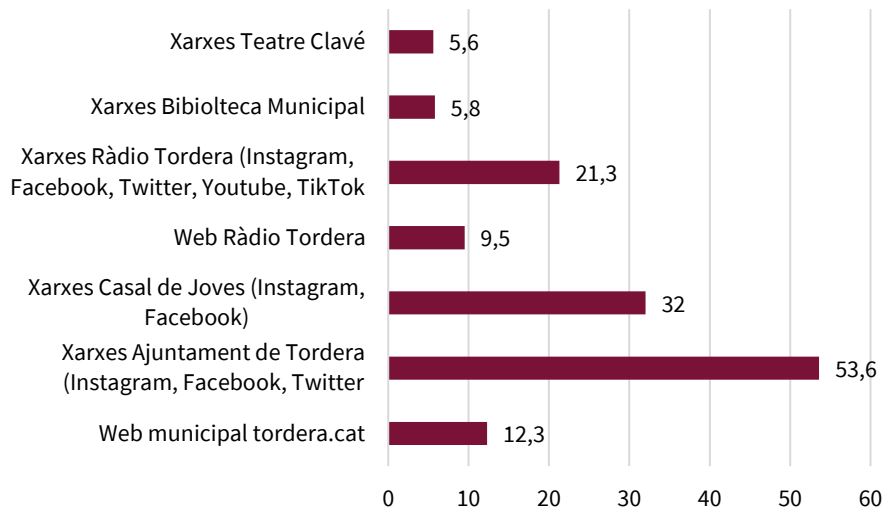
Gràfic 43: Quines Xarxes socials fas servir habitualment per edat i sexe



Font: Enquesta Jove

Davant la pregunta de quin mitjà és el més utilitzat per informar-se sobre les activitats que es fan per a Joves a Tordera, el més utilitzat són les Xarxes de l'Ajuntament (53,6%), les Xarxes del Casal de Joves (32%), seguit de les Xarxes de Ràdio Tordera (21,3%)

Gràfic 44: Com t'informes sobre les activitats que es fan per a joves al teu municipi?

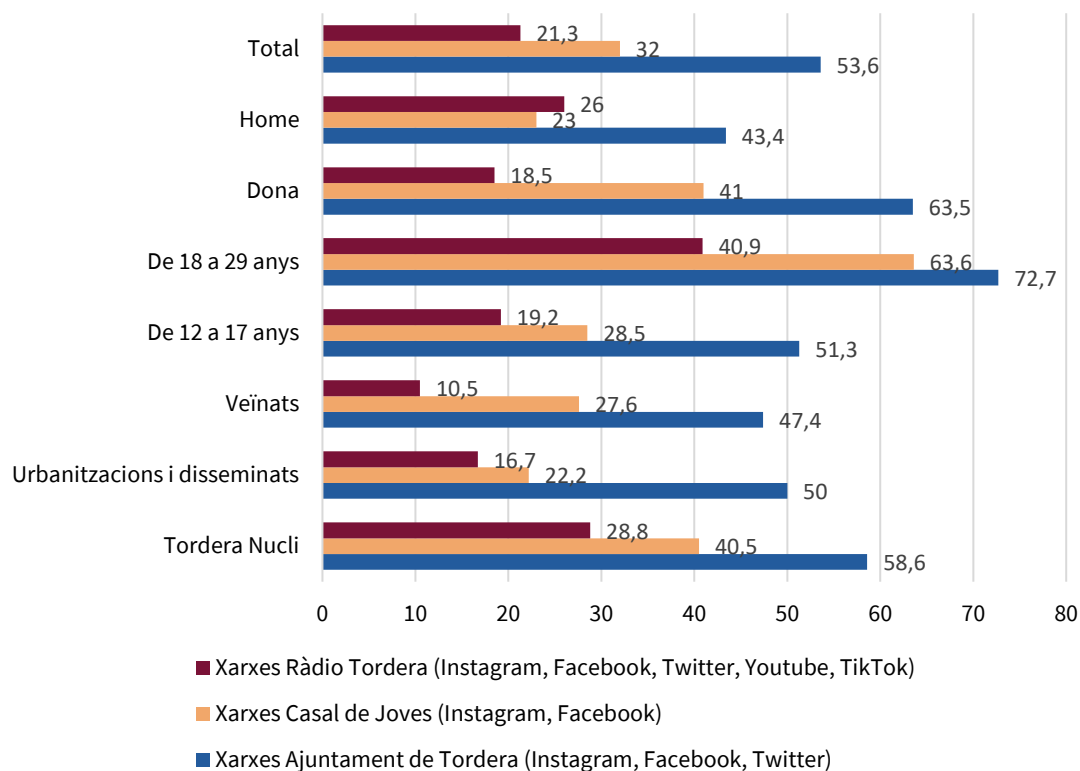


Font: Enquesta Jove

S'observen també diferències significatives per alguns dels mitjans abans exposats per raó de gènere, d'edat i del barri de residència de les persones enquestades. Les Xarxes de l'Ajuntament de Tordera són més utilitzades per dones (63,5%) així com les Xarxes del Casal de Joves (41%). Les persones joves majors de 18 anys acostumen a utilitzar també en major mesura els tres mitjans amb un major ús, destacant la diferència pel que fa a les Xarxes del Casal de Joves, amb una diferència de més de 35 punts pel que fa als menors de 18 anys.

També per barri de residència s'observen diferències en els mitjans o canals utilitzats, sent les joves residents a Tordera nucli les que fan un major ús de les Xarxes del Casal de Joves i de Ràdio Tordera, més que les joves residents a altres veïnats o urbanitzacions del municipi.

Gràfic 45: Com t'informes sobre les activitats que es fan per a joves al teu municipi, segons gènere, edat i barri de residència



Font: Enquesta Jove

### Polítiques de joventut

El Servei de Joventut, per tal d'adaptar-se a la realitat juvenil actual, i en relació amb la comunicació amb les joves, compte amb xarxes socials pròpies i canals de comunicació propis. Des del Casal de Joves es tenen oberts diferents perfils a les xarxes (Facebook, i Instagram) per a fer difusió dels serveis que s'ofereixen, així com es fa difusió a través de mailings i WhatsApp.

Taula 20: Polítiques de joventut en l'àmbit de la comunicació i la bretxa digital

Lideratge	Projecte	Població beneficiària	Descripció	Valoració	Incidència
Joventut	Xarxes socials del Casal de Joves	Adolescents i joves	Eines i xarxes virtuals per difondre la informació i comunicació amb les persones joves.	Alta	Comunicació, XXSS

Font: Elaboració pròpia

### 3. Regidoria de joventut

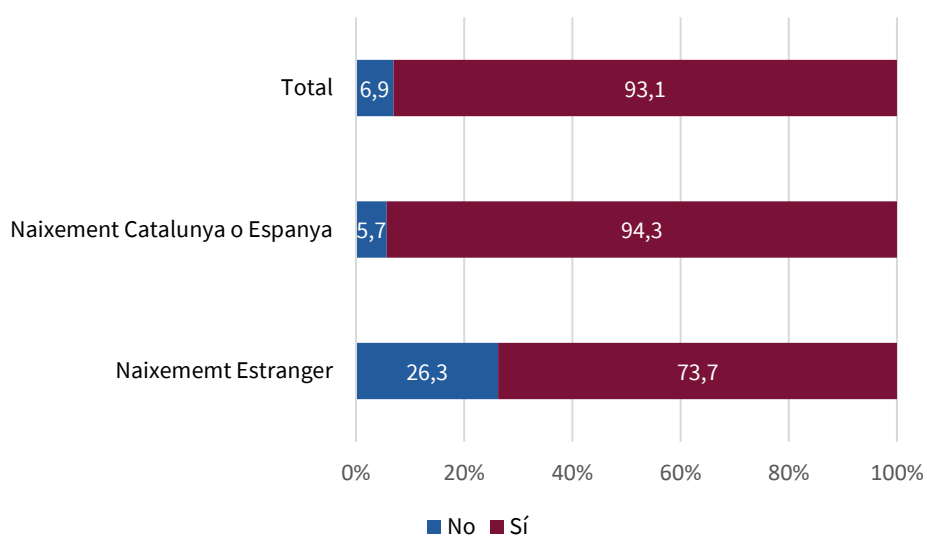
L'àmbit de la Regidoria de Joventut recull tota aquella informació referent a la regidoria, els equipaments de joventut i projectes de caràcter transversal del programa de joventut. La informació prové de l'enquesta jove, l'anàlisi de les polítiques de joventut al municipi i l'anàlisi documental.

#### Enquesta jove

Als i les participants de l'enquesta se'ls hi pregunta si coneixen el Casal de Joves de Tordera, un 93,1% afirma que el coneixen, mentre que un 6,9% no el coneix. S'observen diferències significatives en relació al lloc de naixement dels i les joves, un 26,3% dels nascuts a l'estranger afirmen que no el coneixen, mentre que només un 5,7% dels nascuts en territori espanyol afirmen que no el coneixen.

Si es comparen els resultats de Tordera per altres territoris per a la franja de 12 a 17 anys, s'observa com el percentatge de coneixement de l'espai de jove és un dels més alts, aquest percentatge es vincula amb la dimensió del municipi.

Gràfic 46: Coneixes el Casal de Joves de Tordera?



Font: Enquesta Jove

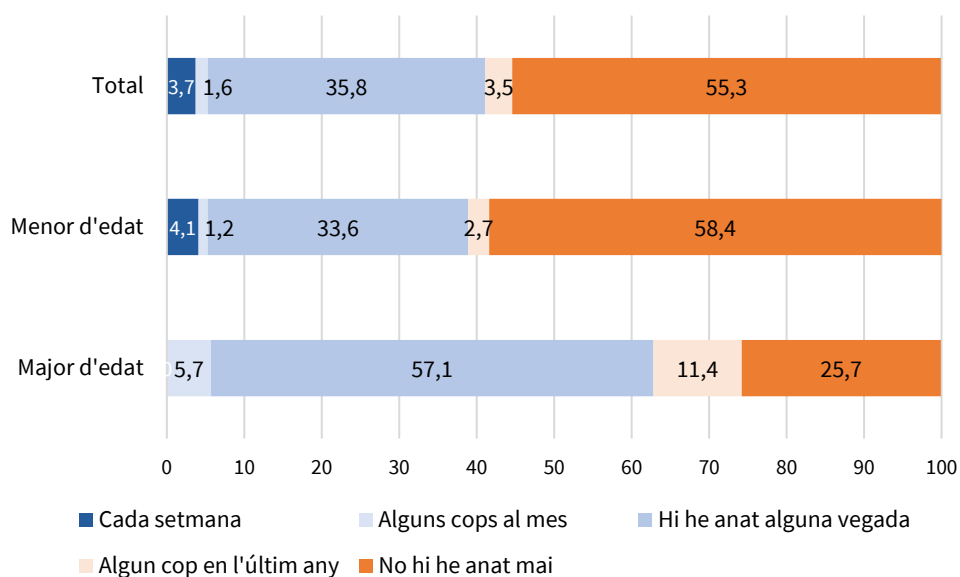
En relació amb la freqüència en què els i les joves utilitzen el Casal de Joves, aquesta no presenta diferències significatives per lloc de naixement, però, en canvi, si s'observen diferències per edat.

El següent gràfic ens mostra com els joves en general, un 3,7% afirma anar al Casal cada setmana, un 3,5% algun cop en l'últim any i un 1,6% alguns cops al mes. Un 35,8% afirma haver-hi anat alguna vegada, i un 55,3% no hi ha anat mai.

Pel que fa a les edats, i freqüència d'assistència al Casal de Joves, els joves majors d'edat assisteixen en major freqüència al llarg de l'any, mentre que els menors d'edat afirmen en un 4,1% que hi van cada setmana, i no hi han anat mai un 58,4%, per un 25,7% dels majors d'edat.

Si es comparen els resultats de Tordera amb altres territoris per a la franja de 12 a 17 anys, s'observa com el percentatge d'alta freqüència d'ús és baix al municipi (5%), atès que la resta de municipis es situen entre el 6 i 22% aproximadament.

Gràfic 47: Cada quan vas al Casal de Joves de Tordera i edat



Font: Enquesta Jove

## Polítiques de joventut

El Casal de Joves és un dels actius més importants de què gaudeix l'Ajuntament en matèria de joventut. Vol ser un espai integral per als joves on poder participar i dinamitzar en activitats de lleure i oci, rebre assessorament envers temes de salut, educació o garantia juvenil entre d'altres. Consta d'una sala polivalent, amb material per fer formacions, un espai d'oci amb jocs, una aula d'informàtica (on també es troba el Punt d'informació juvenil) i tres bucs d'assaig.

Es duu a terme una programació trimestral (amb tallers setmanals gratuïts per a joves de 12 a 16 anys), sortides, formació en l'àmbit de lleure, programació especial d'estiu, programació per a públic + 18, etc. Al Casal de Joves hi ha:

- Espai de trobada: espai dotat amb sofàs i mobiliari adaptat per a la població usuària del casal, mòbil i amb espais per parlar i passar l'estona.
- Espai polivalent: El Casal de Joves és un equipament polivalent que permet fer compatible diferents usos i activitats juvenils evitant que es monopolitzi l'espai per uns usos o col·lectius determinats. Disposa d'una àmplia sala divisible per panell mòbils amb mobiliari com taules, cadires, cartelleres, etc. En aquest espai s'hi troben també diferents jocs de taula, així com és l'espai destinat per a la realització de tallers i activitats pròpies del Casal.
- Bucs d'Assaig: el Casal disposa de tres bucs d'assaig per a la promoció de grups musicals.
- Espai de treball intern i aula d'informàtica: el Casal compta amb un espai independent on s'hi troben les oficines del personal de Joventut i del Casal, i també l'espai amb el Punt d'Informació Juvenil.
- Bar cafeteria del Casal: al pis inferior del Casal, i d'accés directe des del carrer, s'hi troba el bar cafeteria del Casal, que s'adjudica mitjançant concurs la contractació per la seva gestió i explotació. La zona destinada a aquesta finalitat està formada per una sala d'uns 66 m<sup>2</sup>, una cuina i magatzem d'uns 15 m<sup>2</sup>, d'una terrassa exterior d'uns 50m<sup>2</sup> i d'uns lavabos.

Taula 21: Polítiques de joventut transversals

Lideratge	Projecte	Població beneficiària	Descripció	Valoració	Incidència
Joventut	Casal de Joves de Tordera	Joves a partir de 12 anys	Espai exclusiu per a la població jove amb serveis especialitzats i oferta d'activitats.	Molt Alta	Emancipació, Autonomia, Informació
	Bar Cafeteria del Casal de Joves	Conjunt de la població	Espai independent destinat a bar i cafeteria.	Alta	Oci, lleure, cultura
	Recollida dades serveis de Joventut	Joves a partir de 12 anys	Manera d'obtenir una informació fiable de la participació dels joves en les activitats i projectes destinats a ells, es fa ús del sistema de registre de la informació juvenil gestionat per la Xarxa Catalana de Serveis d'Informació Juvenil.	Molt Alta	Informació

Font: Elaboració pròpia

## Revisió Documental

El Pla Local de Joventut 2018-2022, prorrogat fins 2022 donada la situació ocasionada per la pandèmia i l'aturada de projectes previstos al pla. D'aquesta manera el PLJ es va estructurar a partir de tres objectius estratègics: Emancipació i autonomia, Increment dels llindars de benestar, i Civisme, convivència i participació ciutadana. Cada un d'aquests objectius englobava diferents àmbits que a continuació llistem:

- Emancipació i autonomia: Ocupació i formació, Transició domiciliària i Transport i mobilitat

- Increment dels llistats de benestar: Cultura, oci, esport, salut i lleure
- Civisme, convivència i participació ciutadana: Cohesió, inclusió i participació, Informació i comunicació, i Equipaments i serveis municipals.



L'objectiu estratègic d'Emancipació i Autonomia, cercava garantir les condicions mínimes per tal que totes les persones joves de Tordera puguin assolir nivells bàsics d'autonomia individual, tot apoderant-los i dotant-los de les eines, els recursos i les oportunitats necessàries per a l'accés a una ocupació digna i degudament remunerada, a un habitatge propi i a una formació suficientment sòlida com per poder fer front amb solvència als reptes del futur.

El segon objectiu estratègic, Increment dels llistats de benestar, cercava millorar la qualitat de vida del col·lectiu de joves de Tordera mitjançant la realització de polítiques destinades a cobrir les seves demandes, necessitats i exigències quotidianes en temes d'oci, cultura, esport, salut, etc. La voluntat final és construir un espai social de desenvolupament i benestar juvenil caracteritzat per la igualtat d'oportunitats, la integració dels més desafavorits i la desactivació de les problemàtiques o mancances susceptibles de generar conflictitat o marginació.

El tercer objectiu estratègic, Civisme, convivència i participació ciutadana, cercava crear, potenciar i promoure els canals i les eines que siguin necessaris a fi de garantir la participació efectiva de les persones torderenques en la gestió d'aquells àmbits de la governança municipal que els afecten directament i també d'aquells que són considerats d'interès general per a la vila. També es busca una gestió integradora de la diversitat, fer front a la diversitat sociològica i cultural que caracteritza els col·lectius juvenils actuals i potenciar la capacitat integradora de la vila.

A partir d'aquesta estructura estratègica del PLJ, es van planificar els següents projectes i actuacions:

Taula 22: Resum de projectes i actuacions al PLJ 2018-2021

Objectiu	Àmbit de Treball	Actuacions
Emancipació i Autonomia	Ocupació i Formació	19
	Emancipació domiciliària	4
	Transport i Mobilitat	5
Increment dels llinars de benestar	Cultura, oci, salut, esports i lleure	24
Civisme, convivència i participació ciutadana	Cohesió, inclusió i Participació	16
	Informació i Comunicació	4
	Equipaments i serveis municipals	4

Font: Elaboració pròpia

### Estructura i Pressupost de Joventut

El Servei de Joventut de Tordera disposa de personal propi dedicat de forma exclusiva a desenvolupar les polítiques de Joventut del municipi. En total compta amb 3 persones dedicades, 2 que formen part de la plantilla municipal i 1 persona amb contracte temporal a l'Administració. A continuació exposem al detall aquesta estructura:

Taula 23: Personal de Joventut

Contractació	Lloc de Treball	Categoria Professional	Hores de dedicació setmanals	% horari dedicat a joventut
Propi	Tècnica de Joventut	A2	35	70
Propi	Dinamitzadora Juvenil	C1	35	100
Extern	Dinamitzadora Juvenil	C1	35	100

Font: Elaboració pròpia

El Servei de Joventut de Tordera el 2023 va tenir un pressupost de 125.000 €. Comparat amb els 19.357.241,59 € de l'Ajuntament, el crèdit de Joventut representa el 0,64%. En relació a l'any 2022, el pressupost de Joventut significava un 0,59% del total, pel que aquest darrer 2023 el pressupost de la regidoria ha augmentat un 8,47%.

Taula 24: Pressupost del Servei de Joventut i Pressupost de l'Ajuntament de Tordera (2022 - 2023)

Any	Pressupost Joventut	Pressupost Ajuntament	%Joventut/Total Ajuntament
2022	125.000€	20.935.213,81€	0,59%
2023	125.000€	19.357.241,59€	0,64%

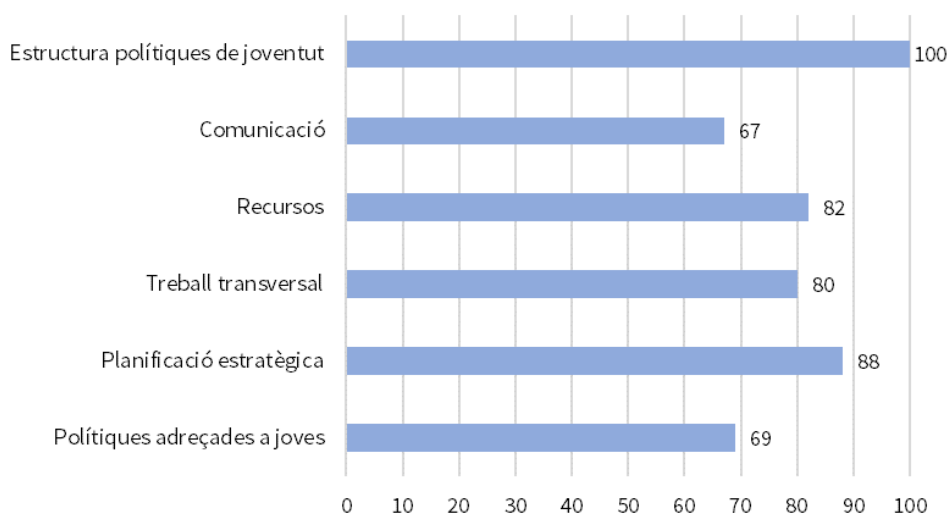
Font: Elaboració pròpia

## Indicadors de joventut

**Els Indicadors del Servei de Joventut** és una eina creada per la Fundació Ferrer i Guàrdia per tal d'avaluar el grau de desenvolupament que té una determinada regidoria de joventut segons les seves dimensions poblacionals. L'eina compta amb un total de 6 dimensions (estructura de les polítiques de joventut; comunicació; recursos; treball transversal; planificació estratègica i polítiques adreçades a joves) i un total de 88 indicadors. Aquests indicadors s'han extret de diversos estudis i informes elaborats per la Fundació o altres organismes, així com de l'experiència de la Fundació en la planificació estratègica de joventut als municipis de Catalunya. Existeixen dos tipus d'indicadors: aquells que expliciten si el Servei compta amb un recurs o servei considerat essencial i aquells indicadors que mesuren quan s'acosta el municipi als objectius esperats tenint en compte la seva població (a partir de les fonts estadístiques disponibles).

El Programa de Joventut de Tordera obté una puntuació global de 79 punts sobre 100, un resultat força notable. La puntuació més alta s'obté a l'apartat d'Estructura en polítiques de joventut amb 100 punts; seguit dels apartats de Planificació estratègica, Recursos i Treball Transversal. Les puntuacions més baixes es donen en els apartats de Polítiques adreçades a joves i el de Comunicació.

Gràfic 48: Resultat Indicadors de les polítiques de joventut



Font: Elaboració pròpia a partir de dades de l'Ajuntament de Tordera

A continuació es destaquen alguns dels 88 indicadors contemplats a l'eina segons si l'indicador s'acompleix o no s'acompleix.

Taula 25: Indicadors de les polítiques de joventut, segons acompliment

POLÍTIQUES ADREÇADES A JOVES	
Sí	El Servei de joventut compta amb un Punt d'Informació Jove fixe
Sí	El Servei de joventut compta amb un Punt d'Informació Jove itinerant/mòbil
No	El Servei de joventut compta amb un Punt d'Informació Jove virtual o recursos web estructurats
Sí	El Servei de joventut compta amb un canal de consulta virtual (whatsapp, mail, contacte web, etc.)
Sí	El Servei de joventut realitza orientació, assessorament acompanyament i seguiment a les consultes i necessitats dels i les joves
PLANIFICACIÓ ESTRATÈGICA	
Sí	El passat PLJ incorpora fonts estadístiques (IDESCAT, INE, HERMES o altres)
Sí	La Diagnosi del passat PLJ incorpora l'opinió de les persones joves (enquestes, grups de treball, etc.)
Sí	El Disseny del passat PLJ incorpora l'opinió de les persones joves (enquestes, grups de treball, etc.)
Sí	El passat PLJ ha incorporat la participació dels altres serveis municipals
Sí	Existeix una continuïtat temporal entre el passat PLJ i el present PLJ
TREBALL TRANSVERSAL	
Esporàdica	Trobades regulars o esporàdiques de coordinació tècnica entre serveis municipals
Sí	Trobades regulars o esporàdiques de coordinació politicotècnica
Sí	Alguns projectes del Servei de joventut es troben en altres documents de planificació estratègica
Sí	Alguns projectes d'altres serveis es troben en el passat PLJ
Sí	El Servei de joventut participa de comissions temàtiques específiques amb altres serveis
RECURSOS	
Sí	Compta amb un perfil Tècnic de joventut
Sí	Compta amb un perfil Dinamitzador de joventut
Sí	Compta amb un perfil Informador de joventut
No	Compta amb un perfil de Medi obert
No	Compta amb un perfil Administratiu
COMUNICACIÓ	
Sí	Compta amb un perfil oficial a Instagram
No	Compta amb un perfil oficial de TikTok
Sí	Compta amb un perfil oficial a Facebook o Twitter
Sí	Es realitzen publicacions com a mínim amb regularitat setmanal a les XXSS
No	Disposa d'un espai web on es centralitzen els enllaços de les diferents XXSS, contacte (link.tree, contacte web)
ESTRUCTURA POLÍTIQUES DE JOVENTUT	

Sí	El Servei de joventut compta amb regidoria de joventut
Sí	En el cartipàs el servei de joventut es situa amb la resta de serveis d'atenció a les persones

Font: Elaboració pròpia

### **Cartipàs municipal**

La Regidoria de Joventut de Tordera depèn de l'Àrea General de Serveis Personals, juntament amb Cultura, Educació, Esports, Festes, Participació ciutadana, Gent gran, Salut i Igualtat. L'actual nou regidor de Joventut és també regidor de Comerç i Mercats, i de Festes.

A continuació exposem l'estructura del conjunt de Regidories a juny de 2023:

<b>Àrea</b>	<b>Càrrec</b>	<b>Àrees de Gestió</b>
Presidència	Alcaldessa	Coordinació de Govern OAC Secretaria i Serveis Jurídics Comunicació Transparència
General de Règim Interior	1r Tinent d'Alcalde	Recursos Humans Tecnologies de la informació Hisenda Contractació
General d'Economia	2n Tinent d'Alcalde	Promoció activitat econòmica INserció laboral i formació Comerç i Mercats Fires
General de Serveis Personals	3er Tinent d'Alcalde	Cultura Educació Esports Festes Joventut Participació ciutadana Gent gran Salut Igualtat
General de Serveis a la Ciutadania	4a Tinent d'Alcalde	Obres i serveis Seguretat i Protecció civil Transport Atenció social Consum
General de Territori	5è Tinent d'Alcalde	Urbanisme i patrimoni Serveis tècnics i activitats Medi ambient, Energia Entorn rural i pagesia Educació Ambiental Mobilitat i accessibilitat Habitatge

Font: Elaboració pròpia

## Treball transversal

L'àmbit de treball transversal recull tota aquella informació referent al treball coordinat entre serveis i programes i la implicació i relació dels diferents agents en les polítiques de joventut. La informació prové de l'anàlisi de les polítiques de joventut al municipi i l'anàlisi documental.

### *Polítiques de joventut*

Un total de 12 **serveis de l'Ajuntament de Tordera han indicat quines polítiques de joventut desenvolupen**, ja siguin accions directament enfocades a les persones joves o accions enfocades en part a la població jove. També s'han recollit les accions dutes a terme per altres organismes supramunicipals, com és el cas del Consell Comarcal del Maresme. S'han recollit un total de 49 accions. Als serveis municipals se'ls hi demana que indiquin els agents implicats en el desenvolupament de cada una de les accions. Per tant, s'ha pogut desenvolupar un mapa d'agents implicats en el desenvolupament de polítiques de joventut a Tordera, tinguin relació directa o no amb Joventut.

Elements a considerar per interpretar la xarxa d'agents:

- **Nodes:** els cercles són nodes de la xarxa, cada node representa un agent mencionat almenys un cop com agent implicat en el seu desenvolupament.
- **Arestes:** són les unions entre nodes, una unió implica que almenys en una acció els dos nodes han estat agents implicats en el seu desenvolupament.
- **Dimensió del node:** és el grau de centralitat del node, recompte del nombre d'unions amb altres nodes. A més dimensió més connexions amb altres nodes i, per tant, més importància en l'estructura de la xarxa.
- **Dimensió de l'aresta:** és el pes de cada aresta, cada vegada que dos agents apareixen com a implicats en la mateixa acció augmenta el pes de la seva aresta.
- **Color del node i aresta:** algoritme de *Modularitat* que mesura l'estructura de les xarxes, divideix la xarxa en comunitats o clústers altament connectats de forma interna i dèbilment connectats de forma externa.

El servei de **Joventut compta amb una posició notablement central** dins de la xarxa d'agents implicats en les polítiques de joventut: d'aquesta manera estableix relacions amb una gran part de la xarxa. Tot i això, els programes **d'Educació, de Salut i d'Ocupació** també tenen una **posició força important dins la xarxa**, fet que afirma la importància d'aquests agents en el si dels programes per al jovent. El **Consell Comarcal del Maresme** apareix també com un agent important com a generador de programes i com vincle de connexió entre els diferents agents. El fet que Joventut mantingui una posició força principal dins la xarxa, és una situació positiva per al servei local de Joventut, ja que aporta la perspectiva juvenil en aquelles polítiques de joventut liderades per altres agents, i al seu torn, es relaciona també amb les entitats, els Instituts i les Escoles. Tots aquests agents estan implicats en un gran nombre de programes conjunts.

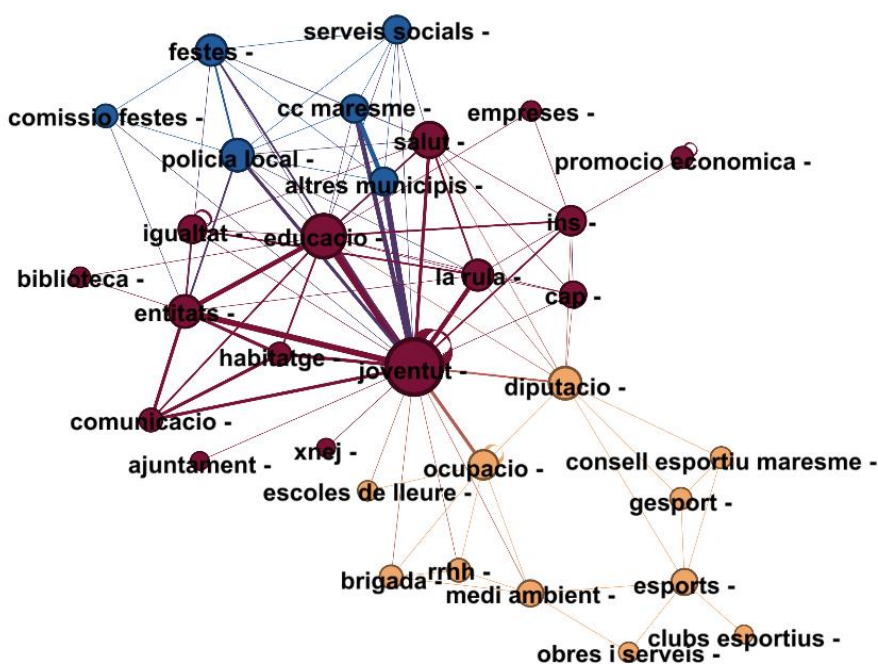
Més enllà del programa de Joventut, existeixen altres agents clau en les polítiques de Joventut de Tordera. Alhora, aquests serveis tenen una posició central dins de la xarxa i relacions amb Joventut: això implica que **els altres agents clau en les polítiques de joventut estan cooperant amb el programa de Joventut** a l'hora d'impulsar polítiques. Tanmateix, s'observa una situació força satisfactòria per a les polítiques de Joventut: l'existència de comunitats

d'agents ben interrelacionades entre elles, fet que suposa la facilitació en la transferència de coneixement i en l'aprofitament de recursos.

**La resta d'agents clau de la xarxa són: Educació** (junt amb els Instituts i les Escoles), **Salut** (el qual s'interrelaciona amb Instituts i Escoles, la comunitat educativa, i els agents de salut com ara La Rula), **Ocupació** i **Igualtat**. Els tres serveis tenen importància en les polítiques de Joventut i mantenen relacions amb bona part de la xarxa i amb tipologies d'agents diversos. Com s'ha comentat, el Servei del Consell Comarcal també destaca com a generador de projectes i com a xarxa d'agents que vincula i es relacionen entre si. Algunes de les relacions existents no són especialment denses (és a dir, no tots els agents estan connectats entre sí), tot i que en alguns casos les connexions tenen força pes (és a dir, existeix vincle en més d'una acció). Destaca també el paper de les entitats com a espais que aglutinen moltes interaccions i intercanvis, així com serveis socials que també interactuen amb una pluralitat d'espais i agents.

Caldria destacar la necessitat de potenciar la vinculació de Joventut amb Serveis Socials, la Biblioteca, Promoció econòmica i Esports principalment.

*Xarxa 1: Xarxa d'Agents en les polítiques de joventut de Tordera*



Font: Elaboració pròpia

## 4. Conclusions

A continuació se sintetitzen els principals resultats a considerar de la Diagnosi del Pla Local de Joventut de Tordera. Aquests s'aglutinen segons els àmbits temàtics abordats i serveixen per establir les orientacions.

### Educació

El **nivell formatiu assolit** entre la població de Tordera és lleugerament inferior a l'observat a la comarca o Catalunya. La xifra d'alumnat matriculat ha augmentat pels darrers cursos a Batxillerat i Cicles Formatius, mentre que a l'ESO, després d'un creixement sostingut pels darrers cursos, s'estabilitza. En els estudis postobligatoris els homes han suposat una majoria per a tots els cursos analitzats, tot i això, podem veure com les dones estan lleugerament més presents en els estudis de Batxillerat, mentre que els de Cicles Formatius i PFI estan més compostats per homes.

Pel que fa a la mobilitat obligada postobligatòria i no universitària, l'alumnat d'altres municipis prové de Fogars de la Selva, Palafolls i Pineda de Mar. Per altra banda, els i les joves de Tordera van principalment a Blanes, Girona i Malgrat de Mar.

Pel que fa a l'alumnat amb Necessitats Específiques de Suport Educatiu a l'ESO (NESE) durant el curs 2022 – 2023, el 30,6% de l'alumnat de Tordera ha tingut aquesta característica, sent el 4art municipi del Maresme amb un percentatge d'alumnat NESE més alt.

Segons **l'enquesta**, el percentatge d'homes que estan estudiant i treballant alhora és notablement superior que el de les dones. Per altra banda, només les dones han aparegut com a únic col·lectiu que ni treballa ni estudia, representant un 0,9% de les enquestades.

El 53,8% considera que escollir l'itinerari formatiu o laboral ha estat complicat o molt complicat. Pel que fa als serveis amb més ús o coneixement i relacionats amb la formació i l'educació, el Garantia Juvenil amb un 12,6% és el més utilitzat, seguit de l'Orientació acadèmica al Casal de Joves, amb un 10,3% de joves que afirmen haver-lo fet servir.

Des de les **sessions de treball**, es considera que a Tordera existeix una oferta formativa reglada més enllà de l'ESO força àmplia, amb l'existència de Batxillerat, Cicles Formatius o PFI. Tot i l'existència d'aquesta oferta, la limitació d'accés està lligada a la gran dispersió territorial del municipi de Tordera, pel que la mobilitat es considera un aspecte molt rellevant a treballar. El municipi té una escola municipal de formació artística i una biblioteca municipal on s'organitzen activitats per als joves, a més d'una Escola d'Adults municipal. Tot i això es comenta que caldria fomentar una oferta de cursos d'especialització en l'àmbit laboral que estigui lligada a l'oferta laboral del territori, com ara en fusteria, electricitat o mecànica.

En relació amb les orientacions acadèmica o professional i l'abandonament escolar, existeixen figures específiques en els centres educatius, i també des del Casal de Joves s'impulsen assessories. Tot i aquest plantejament de programes o serveis, aquesta es considera massa general i poc individualitzada, pel que s'apunta a reforçar les tasques que

realitzen les orientadores de centre, avançar les intervencions en orientació a edats més primerenques, així com impulsar el Projecte Riu com a element més dinàmic en relació a les noves oportunitats educatives. Pel que fa a l'absentisme escolar, l'actual Comissió Social d'Absentisme vetlla per treballar els casos detectats, però de la mateixa manera, s'apunta que la participació de Joventut en aquest espai podria ajudar a crear vincles i aportar experiència.

Des dels **serveis municipals** es desenvolupen accions que s'enfoquen a enfortir les capacitats dels i les joves en l'orientació educativa, la motivació i l'acompanyament, temàtiques sobre la informació o el treball amb les famílies i la coresponsabilitat. Tot i això, es considera que cal reforçar els programes destinats a l'orientació acadèmica, com ara el Projecte Riu i continuar reforçant i ampliant el de Serveis Comunitaris. S'aposta també per aprofitar la bona entesa actual entre els centres educatius i el servei de Joventut per cercar noves sinergies entre ambdós.

## Ocupació

L'**atur juvenil** ha anat reduint-se de forma constant des de 2009, tot i que la pandèmia de la Covid-19 va fer incrementar lleugerament l'atur entre la població jove i el conjunt de la població. Cal tenir present que la incidència de l'atur sobre la població de 16 a 24 anys és força superior que entre la població de 24 a 34 anys. De forma global i al llarg de la sèrie estudiada, hi ha més homes en situació d'atur que no pas dones, encara que a gener de 2023, i per al conjunt de 16 a 34 anys, les dones es troben en major situació d'atur.

Segons els **resultats de l'enquesta**, entre aquells joves majors de 16 anys, el 54,2% està buscant feina. Dels serveis relacionats amb la cerca de feina o l'ocupació, el Programa Garantia Juvenil un 12,6% afirmen haver-lo fet servir, mentre que només un 4,4% de joves ha fet servir el Servei Local d'Ocupació. Tot i això, existeixen diferències en el coneixement que tenen d'aquests serveis, doncs els joves majors afirmen tenir-ne un major coneixement.

A les **sessions de treball** s'indica que, tot i els esforços que es dediquen per actuar amb les persones joves del Servei Local d'Ocupació (SOLC) i el de Promoció Econòmica, es considera que des de l'Ajuntament s'hauria de continuar potenciar el vincle amb les empreses per fer d'intermediadors. També i en aquest sentit, s'hauria de cercar la manera de complementar els serveis del Servei d'Ocupació amb el Casal de Joves per aconseguir una resposta més transversal a les necessitats juvenils. Tot i això, les característiques del mercat de treball del municipi, molt marcades per l'estacionalitat i les petites empreses, dificulta l'accés o les primeres experiències laborals.

Pel que fa al recull de **polítiques executades**, cal destacar que aquestes principalment s'enfoquen a l'acompanyament, la inserció laboral i les competències professionals, i l'emprenedoria. La gran majoria són d'un abast generalista per a tota la població de Tordera. Des del Casal de Joves també es realitzen programes d'assessorament o d'acompanyament en els processos de transició escola-treball, així com també en el projecte de la Garantia Juvenil.

Destaquen programes liderats pel SOLC i Joventut, com ara la Brigada jove, amb la finalitat de possibilitar l'accés a l'ocupació dels joves perquè s'iniciïn en el món laboral dins un entorn controlat on poder formar-se i adquirir experiència. Es considera que es podria incidir en bones pràctiques com aquesta, per tal d'ampliar la mirada i els projectes concrets enfocats a la població jove de Tordera.

## Habitatge

El **preu mitjà del lloguer** a Tordera ha crescut de forma continuada entre el 2015 i el 2022, situant-se en 527,28 €. El municipi se situa per sobre de municipis com Breda o Hostalric, i per sota de Malgrat, Blanes, Palafolls o Santa Susanna.

Segons els **resultats de l'enquesta**, entre els i les joves majors d'edat el 61,4% viu a la llar familiar, un 34,1% s'ha emancipat i el 4,5% es troba en altres situacions. Un 46,5% afirma que d'aquí 5 anys els agradaria seguir vivint a Tordera, mentre que un 45% diu que no i un 8,4% afirma que no ho podrà fer donat el preu de l'habitatge al municipi.

De la **sessió de treball** s'indica que Tordera té una oferta d'habitatges de lloguer limitada i els preus de mercats són elevats. Existeix al municipi un Pla Local d'Habitatge aprovat durant l'any passat i promocions d'HPO privat i públic, però les persones joves manifesten un desconeixement sobre l'existència d'aquestes mesures. Es preveuen en aquests propers anys accions encaminades a promoure l'emancipació juvenil.

## Cultura i oci

Segons els resultats de **l'enquesta jove**, hi ha diferències significatives pel que fa a l'edat de les persones joves i la creença que existeix al municipi una oferta cultural i de lleure suficient. Les persones majors d'edat presenten majors respostes negatives en relació a aquesta pregunta (un 86% respecte a un 52,9% els menors d'edat). Els espais principals de trobada per a les persones joves són els carrers o places, cases d'amics/gues o a les pistes esportives. L'ús de l'espai públic per part de les persones joves ha ocasionat en certes ocasions problemes de convivència amb el veïnat, sobretot durant la nit, i relacionat amb la inexistent oferta d'oci nocturn al municipi, s'agreuja si les joves es troben units en espais oberts.

El 56,9% de la població enquestada considera que l'oferta cultural, de lleure i oci a Tordera no és suficient.

De les **sessions de treball**, tot i l'existència de diferents d'espais culturals amb programació puntual o al llarg del calendari, l'oferta per a joves majors d'edat es considera limitada, o centrada en moments puntuals en el calendari. Es considera que es podria augmentar el nombre d'aquestes al llarg de l'any, centrar-les en el Casal de Joves o en altres espais, aprofitant les entitats i associacions del municipi. En aquest sentit, i per a les franges més grans, s'apunta que caldria augmentar la vinculació amb el Casal, ja sigui a través de la programació d'activitats, l'aprofitament del bar del Casal o la cessió d'espais. En aquest sentit, des del Casal de Joves s'ofereix des del 2022 una programació especial d'estiu amb nits

de monòlegs els dimarts al vespre del mes de juliol a la plaça exterior de l'equipament compartida amb el bar, una activitat que ben valorada i que s'adreça a un públic major d'edat.

Les **polítiques executades** tenen incidència sobre l'oci i lleure o el foment cultural, a partir de les activitats que es realitzen al Casal de Joves o de determinades festivitats i de dates puntuals en el calendari. En relació a les activitats culturals o d'oci, i donada la poca oferta privada existent, es considera que caldria ampliar el ventall d'activitats i arribar també a franges més grans de joves, cercant temàtiques d'interès, i adaptant el format a les seves necessitats.

## Participació

Segons l'**enquesta jove** el 51% dels i les joves pertanyen a una entitat, associació o club esportiu, per contra, el 49% no pertany a cap entitat. Entre les persones joves que pertanyen a alguna entitat, el 78,9% pertany a un club esportiu, el 18% a una entitat o associació i el 2,8% a un grup o col·lectiu legalment no constituït. S'observen diferències significatives per gènere i edat. Són les dones les que acostumen a formar part d'alguna entitat, mentre que els homes acostumen a formar part d'un club esportiu, un 87% així ho manifesten, per un 70,6% en el cas de les dones. Si analitzem els resultats per edats, observem com la participació dels menors d'edat és major en les entitats esportives, mentre que els majors d'edat són els que participen d'alguna entitat o associació de forma majoritària. Un 51,9% no ha participat mai a activitats organitzades per joves a Tordera, i un 38,7% participa sempre que pot o ho ha fet alguna vegada.

Segons les aportacions dels **grups de discussió**, les activitats de Festa Major, i la Festa de cap d'any, són els espais on més se cedeix a les entitats, col·lectius o joves de caràcter individual a engegar processos i dinàmiques participatives. Es realitza el projecte de Processos participatius, on un 10,3% de les joves majors de 18 anys afirmen participar-hi. Tot i això, més enllà de les entitats esportives, o de les entitats de culturals o de cultura popular (on la participació jove és molt baixa) no hi ha entitats formals juvenils, excepte un esplai, format majoritàriament per gent jove, el qual es va originar al Casal de Joves. Existeix la dificultat de motivar la participació juvenil no-associada en la programació d'activitats municipal.

Destaca el Casal de Joves com a espai de confiança per a la població més jove, i comenten que en altres espais com ara el centre educatiu no la troben. Al Casal hi ha un col·lectiu LGTBI, on participen molt però encara no són autònomes per organitzar activitats o per tal de que Joventut els hi cedeixi espais o recursos.

Per a les franges més grans de joves, destaquen que des de l'Ajuntament sempre es tendeix a posar la mirada només en el Casal de Joves, però que aquest és una part, un reflex del col·lectiu de joves, sobretot adolescents, i que des de l'Ajuntament s'hauria d'ampliar la mirada cap a altres espais, formats també per persones joves, amb interès i implicació en la vida a Tordera. Es considera que caldria crear més sinèrgies de treball conjunt, com el que s'està realitzant amb l'Associació de Dones Torderenques (la programació conjunta d'activitat per dates especials 8M, 25N, 28J, etc).

Pel que fa a les **polítiques executades**, aquestes tenen incidència sobre el foment de la participació i les entitats, a partir de l'oferiment de recursos i acompanyament a grups de joves que volen constituir-se formalment com a associació, i també suport a les associacions de joves ja constituïdes; i l'enquesta de Festa Major, on es recullen idees i suggeriments de millora de cara a propers edicions.

## Salut i benestar

En **els darrers anys** les receptes facturades vinculades a la salut mental han augmentat de forma constant a la regió sanitària de Barcelona entre la població jove. Principalment en antidepressius i també amb antipsicòtics.

**Segons l'enquesta jove**, un 42% de joves té grups d'amics on bona part o la majoria consumeix habitualment begudes energètiques; l'alcohol és la segona substància amb un consum més normalitzat, seguit del tabac i en menor grau el cànnabis. El consum habitual en l'entorn augmenta clarament entre el grup d'edat de 18 a 29 anys; les dones afirmen en major grau que en la majoria del seu entorn es consumeix més tabac i alcohol que no pas en el dels homes.

Un 38,3% afirma haver patit ansietat o altres malestars de tipus psicològic en els darrers 12 mesos, percentatge que en el cas de les dones augmenta fins al 56,8%. Per altra banda, un 25,1% ha anat al psicòleg i un 11,1% no hi ha anat, però considera que hi hauria d'haver anat. Pel que fa als hàbits saludables amb les pantalles, un 23,1% considera que sovint o molt sovint la seva imatge és menys atractiva que la de qui segueixen a les xarxes socials; un 13,1% afirma que sovint o molt sovint ha estat mitja nit sense dormir per estar al mòbil, ordinador o tauleta; i un 9,2% sovint o molt sovint està inquiet o frustrat quan no pot utilitzar el seu dispositiu electrònic.

Amb tots aquests resultats, un 29,8% de les persones joves enquestades considera que l'ús que fa de les pantalles li genera problemes, mentre que un 70,2% restant considera que no. En aquest sentit cal continuar treballant amb els projectes de consum de substàncies i ús de les pantalles que es realitzen al municipi, ja sigui a través del Programa La Rula o de les accions que es realitzen als centres educatius (Salut i Escola, tallers als centres educatius, etc.) per tal de detectar casos d'abús o de mal ús, així com acompanyar a les persones joves i a les seves famílies mitjançant un assessorament el més personalitzat possible.

Durant els **grups de discussió** es destaca com la salut mental i emocional ha esdevingut una de les problemàtiques més rellevants del jovent de Tordera. Es considera que la pandèmia ha agreujat i, a la vegada, explicat aquesta situació. Des de la Taula de Salut així com dels del Casal es troben amb molts casos amb ansietat, depressió, autolesions, etc. derivades en moltes ocasions de trastorns o problemes relacionats amb la salut emocional. De la mateixa manera, tot i la gran activitat esportiva que es realitza entre les persones joves, es considera que treballar contra el sedentarisme i els mals hàbits alimentaris és també clau per la promoció de la salut física i mental. A més, es detecta cert malestar pel mal ús o mal estat en que es troben determinades instal·lacions esportives del municipi, pel que caldria en aquest sentit vetllar pel seu bon estat, així com ampliar per exemple l'oferta d'activitats lligades amb

el medi i entorn natural de Tordera, ja sigui des de l'Administració, les escoles o les entitats del municipi.

També al llarg d'aquests grups destaca la problemàtica de l'ús abusiu de les pantalles; les relacions sexoafectives, que tot i les xerrades que es realitzen, es detecta un augment de pràctiques de risc; el consum de substàncies a l'espai públic, sobretot de tabac, begudes energètiques o haixix, que genera sensacions d'inseguretat i de malestar entre la pròpia població jove i de problemes de convivència amb el veïnat, són totes elles elements que es considera cal continuar treballant des dels diferents serveis municipals i programes compartits, ja sigui amb altres departaments o administracions.

Pel que fa a les **polítiques executades**, aquestes principalment tenen incidència sobre la salut sexual i afectivitat, la salut mental, els consums, la salut alimentària, les addicions i el benestar, també en l'esport i l'exercici físic. Aquests aspectes es treballen a partir de les activitats del Programa Salut i Escola o del programa intermunicipal La Rula, ja sigui a través dels tallers i xerrades als centres de secundària i centres educatius, al Casal de Joves o d'activitats de reducció de riscos en determinades dates puntuals, així com en les activitats de pràctica esportiva.

De l'**anàlisi documental** sorgeix la idea de treballar des d'una òptica transversal i intermunicipal diferents problemàtiques relacionades amb la salut jove i que es troben també en altres municipis. Tant La Rula, amb el suport del Consell Comarcal del Maresme, com el Pla Intermunicipal de Prevenció de Drogodependències, pretenen dedicar esforços des d'aquesta visió conjunta del territori, donat que les problemàtiques de manera general relacionades amb la salut poden ser compartides. Es recomana continuar apostant per aquest treball, però a la vegada cal dotar de continuïtat, contingut i assessorament als i les professionals que tracten amb les persones joves, oferint les eines necessàries per tal que puguin atendre amb el màxim de garanties a la població amb majors dificultats davant d'aquestes problemàtiques de salut.

### **Igualtat de gènere, violències i discriminacions**

Segons l'**enquesta jove** el 29,7% afirmen haver patit personalment assetjament escolar o cyberbullying . S'observen diferències significatives entre homes i dones, les dones afirmen en un 37,4% haver patit aquesta situació, mentre que els homes aquest percentatge es situa en un 21,4%.

En els **grups de discussió**, es manifesta que existeixen dificultats per abordar de forma conjunta els casos d'assetjament escolar i de baralles o conflictes entre joves. Aquestes problemàtiques acaben tenint incidència fora dels centres, es considera important comptar amb la col·laboració de tots els agents implicats.

Es detecta també un augment dels discursos relacionats amb el masclisme o la LGTBIfòbia, i que afecten a conductes i posicionaments reactives de les persones joves. Tot i la realització de tallers i xerrades als centres educatius o al Casal de Joves, es considera que cal incidir en

aquesta temàtica, ampliant per exemple l'oferta o fins i tot realitzant aquestes intervencions en edats més primerenques en els centres educatius.

Un altre element sobre el que cal incidir, i sobre el qual també s'hi està treballant, són les pràctiques sexuals de risc i l'educació en el respecte a la diferència. Es considera que ambdues són temàtiques que les persones joves reben molts missatges del món adult que difereix del que seria una societat basada en el respecte i en relacions sexo afectives més sanes i respectuoses.

Pel que fa a **les polítiques executades**, des de l'àrea d'Igualtat, es plantegen projectes que volen tenir incidència sobre la igualtat, les violències masclistes, la sensibilització, visualització i els col·lectius LGTBI. Actualment s'està treballant per incorporar Tordera al Pla Comarcal d'Igualtat del Maresme, un element que aglutina mots d'aquests aspectes perquè es puguin aplicar mesures i projectes.

En relació a la **documentació analitzada**, l'Ajuntament de Tordera forma part del programa d'Atenció a la Salut Sexual i Reproductiva (ASSIR) que es desplega des dels centres d'atenció primària mitjançant diferents activitats assistencials, preventives i educatives; i a més també s'ofereix el servei de Tarda Jove al Centre d'Atenció Primària. Tordera està adherit al Protocol comarcal per a l'abordatge de les violències masclistes i LFTBI-fòbiques en els espais públics i en contextos d'oci, disposa del Projecte AIDA (unitat d'abordatge integral de l'abús) i aplica a més als centres educatius el document d'Eines per a la prevenció de les violències masclistes amb joves des de l'àmbit local.

### **Inclusió social i cohesió territorial**

**Les dades mostren** com Tordera és un municipi amb una Renda Familiar Bruta Disponible de 14,6 milers d'euros per habitant, just per sota de la renda per habitant de la comarca (18,4 milers d'euros) i Catalunya (18,2 milers d'euros). El districte de Les Ferreres és el que es situa amb una renda més baixa per persona, entre els 10.350 i 11.433€; Tordera centre es situa lleugerament per sobre de la mitjana amb valors que oscil·len entre els 11.879 i els 12.354€; mentre que la zona de Mas Mora o Sant Daniel es situen amb els valors més alts, concretament amb 12.500€. Tenint en compte l'Índex de Vulnerabilitat Social de la Diputació de Barcelona, el municipi es troba en risc de vulnerabilitat alta, principalment pels resultats obtinguts a la taxa d'atur registral, la mitjana base imposable d'IRPF i la taxa d'escolarització als 17 anys, on s'obté resultats per sota de la demarcació de Barcelona.

En els **grups de discussió**, es destaca un element diferenciador de Tordera: la seva dispersió territorial amb un centre urbà o històric, i una gran dispersió territorial en urbanitzacions al seu voltant i entorn natural. Aquest fet provoca que molts joves que van als centres educatius no s'impliquin amb les activitats extraescolars, justament perquè no tenen un mitjà segur per tornar a casa seva si viuen a les urbanitzacions. Aquest fet no afavoreix i limita les accions que es duen a terme al municipi, doncs els diferents territoris no estan connectats d'una forma àgil. La divergència de renda entre les urbanitzacions i la resta, accentua aquesta diferenciació entre la població de les urbanitzacions i la resta.

En aquest sentit de cohesió social, es considera que cal que l'Ajuntament treballi per millorar el sentiment d'orgull de poble, fomentar un sentiment d'identitat, d'estima per la vida del poble. En relació a la diversitat, tot i el treball engegat per l'Ajuntament i altres administracions per potenciar la diversitat de cultura i d'orígens a Tordera, així com el treball que es realitza des de les escoles, es detecta un augment de discursos racistes, i de polarització.

Pel que fa a les **polítiques executades**, aquestes tenen incidència en diversos àmbits com l'exclusió social, el risc de vulnerabilitat o el civisme, a través del Projecte Mesures alternatives a l'expulsió de l'alumnat als instituts. Altres, com ara les Ajudes a la formació en idiomes, pretenen millorar les capacitats educatives i formatives de la població jove.

## Comunicació

La web municipal compta amb un apartat de joventut. Conté informació d'interès, horaris, un espai de contacte amb l'e-mail i un telèfon de contacte, així com enllaços directes a espais propis de les Xarxes Socials., etc. També des de la pàgina principal de l'Ajuntament de Tordera es té informació de la Regidoria de Joventut, informació d'interès, els serveis que s'ofereix, etc. Disposa d'un menú lateral amb enllaços a projectes específics, com ara el PLJ anterior o el catàleg de serveis.

L'Instagram @casaldejovestordera té un total de 1.661 seguidors, si es compara l'Instagram del Servei de joventut amb altres 39 Instagram de Serveis de joventut de Catalunya, s'observa com el municipi se situa per sobre de la mitjana en nombre de seguidors.

En relació a l'**enquesta**, i pel que fa als usos de les xarxes socials, les principals són el WhatsApp, l'Instagram i el Tik Tok. S'observen a més diferències significatives en l'ús de determinades Xarxes socials segons l'edat i sexe de les persones enquestades. S'observa com xarxes com el Tik Tok, Twitch o el Youtube són clarament utilitzades per la població menor de 18 anys.

Les Xarxes de l'Ajuntament (53,6%), les Xarxes del Casal de Joves (32%), seguit de les Xarxes de Ràdio Tordera (21,3%) són els canals més utilitzats per informar-se de les activitats. S'observen diferències significatives en totes les opcions en funció de l'edat, gènere i barri de les participants. Les Xarxes de l'Ajuntament de Tordera són més utilitzades per dones (63,5%) així com les Xarxes del Casal de Joves (41%). Les persones joves residents a Tordera nucli són les que fan un major ús de les Xarxes del Casal de Joves i de Ràdio Tordera, més que les joves residents a altres veïnats o urbanitzacions del municipi.

L'equip de **Joventut**, duu a terme una tasca molt important i de dedicació a les XXSS, realitzant la difusió de les informacions i les activitats, jornades o diades específiques, campanyes de sensibilització, etc. a través de les Xarxes Socials del Casal de Joves.

## Servei de Joventut

El Casal de Joves és un dels actius més importants de què gaudeix l'Ajuntament en matèria de joventut. Vol ser un espai integral per als joves on poder participar i dinamitzar en activitats de lleure i oci, rebre assessorament envers temes de salut, educació o garantia juvenil entre d'altres. El servei de Joventut compta amb una tècnica de serveis personals a jornada sencera amb una dedicació del 70% de la jornada dedicada a joventut, i de dues dinamitzadores a jornada sencera i dedicació completa.

L'oferta de tallers i activitats que s'ofereix al Casal pretén nodrir-se d'una programació estable i d'una altra part de la detecció de necessitats, gairebé a demanda de les persones usuàries. Com s'ha anat comentant al llarg del document, podríem dir que el Casal disposa d'un públic fidel, encara que petit a nivell de nombre de joves. A més, aquest es caracteritza per unes franges de persones més joves, mentre que les joves majors d'edat l'utilitzen en menor mesura. El distanciament vers els joves majors d'edat s'ha fet evident al llarg de les sessions i anàlisi realitzada. En aquest sentit, es considera que cal atreure aquest col·lectiu, ja sigui a través del treball amb les entitats, cercant programacions d'activitats més adaptades a les generacions grans o fomentant espais de participació i d'oci atractius. Aquest suposa un gran repte que a mig i llarg termini hauria de fer augmentar, i sobretot diversificar, les persones usuàries del Casal, una estratègia que s'està desplegant en els darrers anys. En aquest sentit cal destacar activitats amb una bona valoració i participació de persones joves majors d'edat, com els bucs d'assaig, la mobilitat internacional, l'orientació escola-treball, el punt d'informació juvenil, la formació en el lleure, les sortides, el projecte d'escolta jove, les nits d'estiu o cuina per a universitaris, entre altres.


Pel que fa al coneixement i usos del casal, el 93,1% de la població jove coneix el Casal de Joves, un 3,7% afirma anar al Casal cada setmana, un 3,5% algun cop en l'últim any i un 1,6% alguns cops al mes. Un 35,8% afirma haver-hi anat alguna vegada, i un 55,3% no hi ha anat mai.


S'observen diferències significatives en relació al lloc de naixement dels i les joves, un 26,3% dels nascuts a l'estranger afirmen que no el coneixen, mentre que només un 5,7% dels nascuts en territori espanyol afirmen que no el coneixen.

Pel que fa al pressupost de joventut, aquest s'ha mantingut entre el 0,59 i 0,64% en els darrers 2 anys. Destaca que el darrer any el creixement proporcional del pressupost de la Regidoria ha augmentat respecte el pressupost total de l'Ajuntament, un 8,47% més que l'any anterior.


## Orientacions


A continuació es recullen les orientacions per a la Diagnosi del Pla Local de Joventut de Tordera. Aquestes són recomanacions que l'equip redactor de la Diagnosi ha realitzat a partir de l'anàlisi de la realitat juvenil i de l'anàlisi de les polítiques de joventut. Les recomanacions es basen en la relació entre les necessitats detectades i les polítiques disponibles, i sorgeixen a partir de dos tipus de propostes: aquelles recollides durant el treball de camp i que són coherents amb els resultats obtinguts a la Diagnosi, i aquelles elaborades per l'equip redactor fruit de l'anàlisi de resultats i del coneixement sobre la realitat i les polítiques de joventut en l'àmbit local.


	Formació
<ul style="list-style-type: none"><li>• Augmentar la <b>programació regular de formacions</b> sota demanda o detecció d'interessos juvenils.</li><li>• Continuar treballant per millorar <b>l'oferta i les oportunitats formatives postobligatòries</b> que ofereix el municipi.</li><li>• Seguir potenciant el <b>Projecte Riu</b> i estudiar la creació d'altres projectes de diversificació curricular i de reducció del fracàs escolar.</li><li>• Valorar la necessitat d'ampliar l'atenció a <b>l'alumnat amb NESE</b>.</li><li>• Integrar la participació de Joventut en la <b>Comissió Social d'Absentisme</b>.</li><li>• Potenciar <b>coordinacions i projectes compartits</b> entre Joventut, Educació i els Centres Educatius per facilitar <b>l'orientació formativa</b> i altres àmbits d'incidència.</li></ul>	


	Ocupació
<ul style="list-style-type: none"><li>• Realitzar <b>accions i campanyes</b> per donar a conèixer la Borsa de Treball i el Club de Feina.</li><li>• Impulsar projectes per facilitar el <b>primer accés al mercat de treball</b>: millora de l'ocupabilitat, formacions, tallers, simulacres.</li><li>• Reforçar i ampliar el projecte <b>Brigada Jove</b> donada la seva bona rebuda i utilitat al municipi.</li><li>• Consolidar les <b>figures estables d'orientació laboral referents</b> i que estiguin en coordinació amb els diversos agents juvenils, laborals i educatius del territori.</li><li>• Continuar oferint <b>programes i serveis d'orientació</b> al Casal de Joves i als centres educatius en coordinació amb el Servei Local d'Ocupació.</li></ul>	


	Habitatge
<ul style="list-style-type: none"><li>• <b>Aprofitar les mesures aprovades en el Pla Local d'Habitatge</b> com a actuacions encaminades a afavorir l'emancipació juvenil al municipi.</li><li>• <b>Consolidar el suport i acompanyament</b> que es fa a la població jove en matèria <b>d'habitatge</b>, com a política pública formal.</li><li>• Potenciar el <b>treball coordinat amb Joventut i l'Oficina d'Habitatge</b> per a la derivació de casos, traspàs d'informació o altres accions conjuntes.</li></ul>	


	Cultura i oci
<ul style="list-style-type: none"><li>• Continuar potenciant la coordinació entre la programació del <b>Casal de Joves, l'equipament del Casal i altres espais del municipi</b>, especialment enfocat als i les joves majors d'edat.</li><li>• Potenciar una <b>oferta regular i estable d'activitats</b> d'oci: festes i concerts, activitats com sortides i excursions o projeccions de cinema, tallers, etc. Especialment dirigida a la població <b>major d'edat</b>.</li><li>• Potenciar la <b>programació conjunta</b> entre els departaments de joventut i els diferents agents municipals.</li><li>• Realitzar activitats de cultura i oci a l'espai públic adreçades a públic jove.</li></ul>	


	Participació
<ul style="list-style-type: none"><li>• Generar campanyes informatives pel jovent sobre l'oferta participativa al municipi.</li><li>• Continuar potenciant <b>la participació de les entitats i col·lectius</b> en l'organització d'actes culturals o festius al municipi.</li><li>• Realitzar <b>sessions amb entitats</b> per detectar <b>necessitats i problemàtiques</b> a resoldre.</li><li>• Consolidar les dinàmiques de treball de <b>grups informals i estimular la creació d'altres grups informals</b> basats en interessos comuns, per potenciar el sentiment de pertinença a Tordera i l'estima cap el poble.</li><li>• Fomentar l'oportunitat de formar part de la programació estable +18 per part de les entitats.</li><li>• Promoure la creació de la Comissió Jove.</li></ul>	

	Salut i Benestar
<ul style="list-style-type: none"> <li>• Donar a conèixer <b>el servei La Rula</b> i donar major visibilitat a les accions que en deriven.</li> <li>• Donar continuïtat als projectes de detecció, suport, acompanyament i derivació en <b>salut emocional i mental</b> juvenil.</li> <li>• Generar o adaptar projectes per detectar, intervenir i derivar en <b>usos problemàtics de les pantalles</b>, principalment: autoimatge i xarxes socials, dependència telèfon mòbil, descans i son, visió crítica sobre els continguts de les xarxes i socialització.</li> <li>• Visibilitzar els projectes existents enfocats a enfortir les <b>habilitats socials</b>, atès que pot estar afectant a un 15% de la població.</li> <li>• Ampliar l'abast de les activitats enfocades a prevenir les <b>pràctiques sexuals de risc</b>.</li> <li>• Continuar desenvolupant accions per sensibilitzar sobre els <b>riscos del consum de begudes energètiques</b>, especialment entre els i les menors d'edat.</li> <li>• Reforçar les <b>coordinacions</b> entre la Regidoria de <b>Joventut</b>, el Programa <b>Salut i Escola</b>, la Regidoria de <b>Salut</b>, el <b>CAP</b> i els <b>Centres Educatius</b>, per tal de vincular i derivar joves.</li> <li>• Potenciar la <b>pràctica esportiva</b> a partir de la realització de tornejos i activitats esportives a l'aire lliure, també com a via d'inclusió social a joves amb risc d'exclusió.</li> <li>• Treballar per la <b>igualtat en l'esport</b>.</li> </ul>	

	Igualtat de gènere, violències i discriminacions
<ul style="list-style-type: none"> <li>• Potenciar la <b>visibilitat i reconeixement de grups i joves no-normatius</b>, persones LGTBIQ o d'origen estranger, diversitat funcional, etc.</li> <li>• Treballar per la <b>igualtat en l'esport</b>.</li> <li>• Ampliar l'<b>oferta d'activitats i el grup d'edat</b> que participa en les <b>dates commemoratives</b>.</li> <li>• Programar <b>accions conjuntes amb entitats municipals</b> com el que ja es fa amb l'Associació de Dones Torderenques per commemorar dates especials 8M, 25N, 28J...</li> </ul>	

	Inclusió social i cohesió territorial
<ul style="list-style-type: none"> <li>• Millorar la <b>identificació</b> dels i les joves que estan <b>desvinculats del sistema educatiu i laboral</b>.</li> <li>• Vetllar per a que les <b>persones joves amb pocs recursos</b> puguin accedir a espais, serveis o a activitats a través d'ajudes o beques.</li> <li>• Continuar oferint el <b>Projecte Mesures alternatives a l'expulsió de l'alumnat als instituts</b> així com cercar nous projectes que ajudin a mantenir el vincle i l'interès pels estudis.</li> <li>• Cercar projectes i estratègies per <b>millorar el sentiment de pertinença</b> al poble.</li> </ul>	

	Comunicació i bretxa digital
<ul style="list-style-type: none"><li>• Seguir potenciant la <b>comunicació i atenció digital</b> amb les persones joves amb l'objectiu de vincular-les al Casal de Joves.</li><li>• Valorar la creació de <b>comptes de xarxes socials amb més ús juvenil</b>, per potenciar la vinculació amb Joventut.</li></ul>	

	Regidoria de Joventut
<ul style="list-style-type: none"><li>• Seguir donant a conèixer el <b>Casal de Joves</b> augmentar el nombre d'usuaris del Casal de Joves que el coneixen i són usuàries habituals.</li><li>• <b>Difusió del Casal de Joves entre joves nascuts a l'estranger</b>, a través de referents i professionals que treballen amb ells, atès que el seu coneixement sobre l'equipament és menor.</li><li>• Augmentar el <b>pressupost de Joventut un punt percentual</b>, passant d'un 0,6% a un mínim del 1%, equiparant-se a altres municipis i garantint unes polítiques adequades pel conjunt de la població jove.</li><li>• <b>Potenciar el treball transversal</b> amb altres serveis municipals i agents del territori en àmbits estratègics com: Serveis Socials, la Biblioteca, Promoció econòmica i Esports.</li><li>• Incorporació d'una <b>parella de medi obert</b>, que pugui desplegar un treball comunitari amb vinculació amb Joventut i altres serveis i equipaments.</li><li>• <b>Planificar un programa de dinamització</b> per persones majors d'edat del <b>Casal de Joves</b> de forma conjunta amb les joves del municipi.</li><li>• Continuar treballant per la <b>diversificació de la població usuària</b> del Casal de Joves</li><li>• Mantenir la programació trimestral i els serveis que s'ofereixen: activitats diàries, bucs d'assaig, transició escola-treball, escolta jove, punt d'informació juvenil...</li></ul>	

