

# ENQUESTA SOBRE SERVEIS MUNICIPALS A BADALONA



## INFORME DE RESULTATS

Novembre de 2016



Ajuntament de Badalona



# Í n d e x

Presentació i fitxa tècnica _____	3	L'Ajuntament de Badalona _____	55
La població de Badalona _____	7	Notorietat dels líders polítics municipals _____	56
Característiques sociodemogràfiques _____	8	La gestió municipal _____	60
Tecnologies de la informació i la comunicació _____	13	Equipaments de ciutat _____	70
Mitjans de comunicació local _____	20	Projectes de futur _____	76
La situació de Badalona _____	27	Conclusions _____	80
La situació del municipi _____	28		
La situació del barri _____	40		
La mobilitat a Badalona _____	48		



## **PRESENTACIÓ I FITXA TÈCNICA**

---

## PRESENTACIÓ

L'Ajuntament de Badalona ha encarregat a GESOP la realització d'una **enquesta entre els ciutadans del municipi per conèixer la seva opinió sobre la situació de la localitat i la gestió del consistori**, tant a nivell general com per determinats serveis i equipaments.


Concretament, l'estudi té per objectius:

- Analitzar l'opinió dels badalonins sobre la **situació del municipi**
- Conèixer quina és la seva valoració sobre la **situació del seu barri**.
- Esbrinar quina és la seva percepció de **la mobilitat** a la ciutat.
- Mesurar **la notorietat dels líders polítics** municipals
- Conèixer quina és la seva **valoració de la gestió municipal**, tant a nivell general, com en relació a àmbits concrets, posant especial atenció al tema dels pressupostos participatius.
- Analitzar quin **ús es fa de la ciutat** a partir de la notorietat dels **equipaments municipals**, la seva freqüència d'ús i la valoració que fa la ciutadania de cadascun d'ells,
- Conèixer l'opinió que tenen els ciutadans sobre diversos **projectes de futur** endegats per l'Ajuntament.

L'informe s'estructura en diversos capítols. En primer lloc, es descriu la població entrevistada, tant pel que fa a les seves característiques sociodemogràfiques, que posen de relleu la representativitat de la mostra obtinguda, com pel que fa a l'accés a les tecnologies de la informació i comunicació, posant especial èmfasi en els canals d'informació sobre l'actualitat local. A continuació, es dedica un apartat a cadascun dels objectius específics exposats amb anterioritat. L'informe es tanca amb una síntesi dels resultats obtinguts.

## FITXA TÈCNICA

- **Tècnica d'investigació:** Entrevistes telefòniques assistides per ordinador (CATI) .
- **Àmbit d'estudi:** Badalona.
- **Població objectiu:** Població de 16 i més anys resident i empadronada a Badalona.
- **Número d'entrevistes:** 1.200 entrevistes.
- **Tipus de mostreig:** Mostra estratificada per zones, mitjançant afixació no proporcional, tal com s'exposa a la pàgina següent. Dins de cada estrat, selecció aleatòria de les llars a trucar i dins de cada llar, selecció dels individus a entrevistar a partir de quotes creuades de sexe i edat, seguint la distribució real de la població objecte d'estudi. Per a l'obtenció dels resultats globals, les dades s'han ponderat per donar a cada territori el pes que li pertoca en l'univers d'estudi.
- **Marge d'error:**  $\pm 2,9\%$  per un nivell de confiança del 95% i  $p=q=0,5$ .
- **Treball de camp:** Les entrevistes s'han portat a terme del 16 al 26 de novembre de 2016.



DISTRIBUCIÓ DE LA MOSTRA

	Univers		Mostra objectiu	Mostra assolida	Marge d'error
	n	%			
<b>ZONA 1</b> Progrés, Centre, Casagemes, Dalt de la Vila, Coll i Pujol, Canyadó, Manresà, Les Guixeres	31.786	17,7	240	260	± 6,1%
<b>ZONA 2</b> Artigues, Sant Roc, El Remei, La Mora, Gorg, Congrés, Can Claris, Raval	33.526	18,6	240	217	± 6,6%
<b>ZONA 3</b> Sant Antoni de Llefià, Sant Mori de Llefià, Sant Joan de Llefià, La Salut	50.772	28,2	240	245	± 6,2%
<b>ZONA 4</b> Pomar, Morera, Bonavista, Bufalà, Mas Ram, Pomar de Dalt, Canyet	23.164	12,9	240	226	± 6,5%
<b>ZONA 5</b> Lloreda, Nova Lloreda, Sistrells, Montigalà, Puigfred, La Pau, Sant Crist de Can Cabanyes	40.583	22,6	240	252	± 6,2%
<b>TOTAL BADALONA</b>	<b>179.831</b>	<b>100,0</b>	<b>1.200</b>	<b>1.200</b>	<b>± 2,9%</b>





## LA POBLACIÓ DE BADALONA

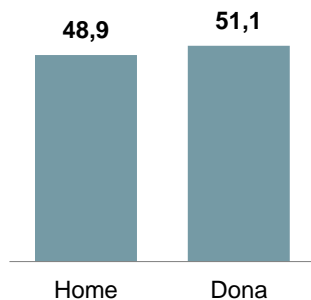
---



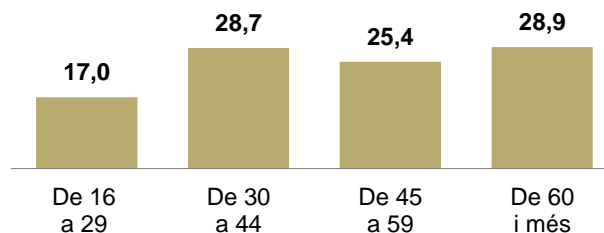
## CARACTERÍSTIQUES SOCIODEMOGRÀFIQUES

---

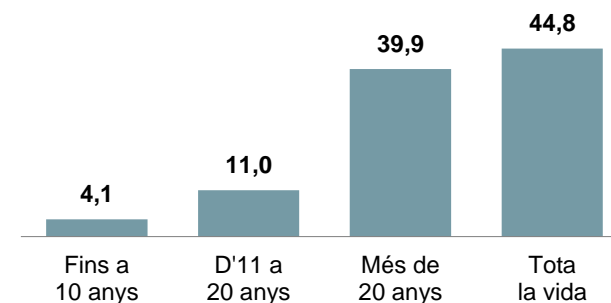
## SEXE



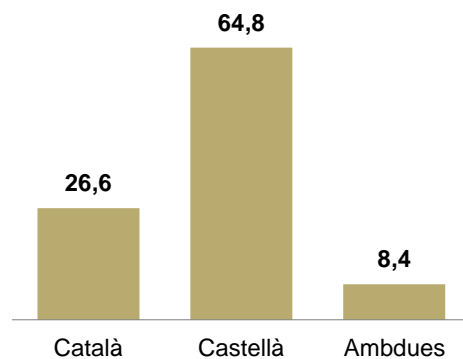
## EDAT



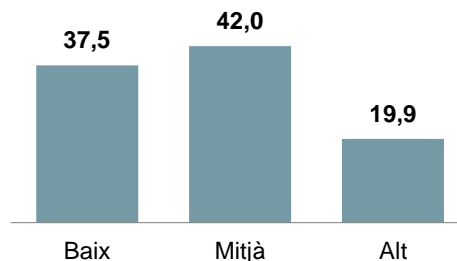
## TEMPS DE RESIDÈNCIA A BADALONA\*



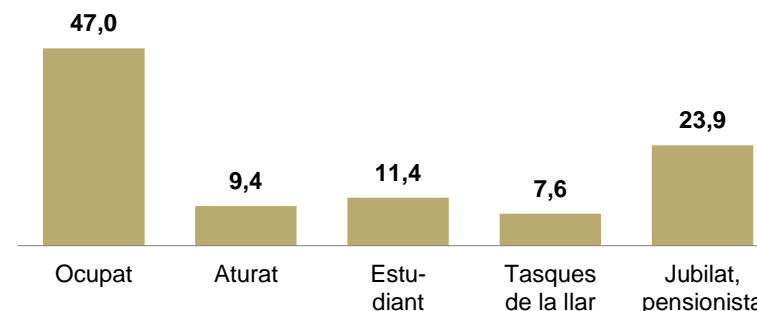
## LLENGUA HABITUAL\*\*



## NIVELL D'ESTUDIS\*\*\*



## SITUACIÓ LABORAL\*\*\*\*



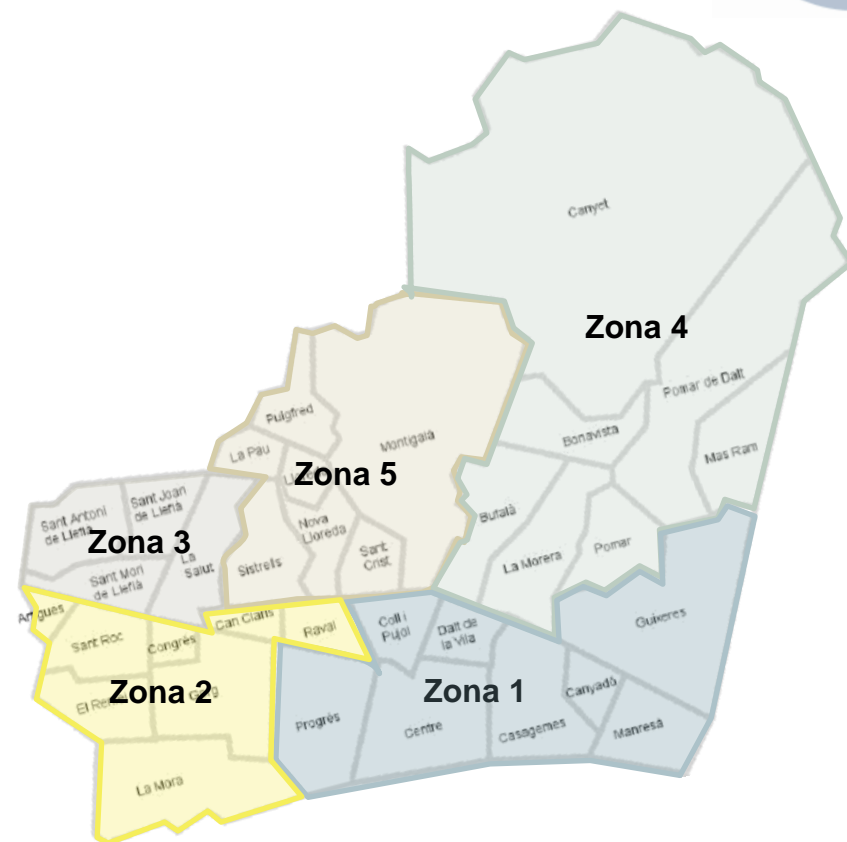
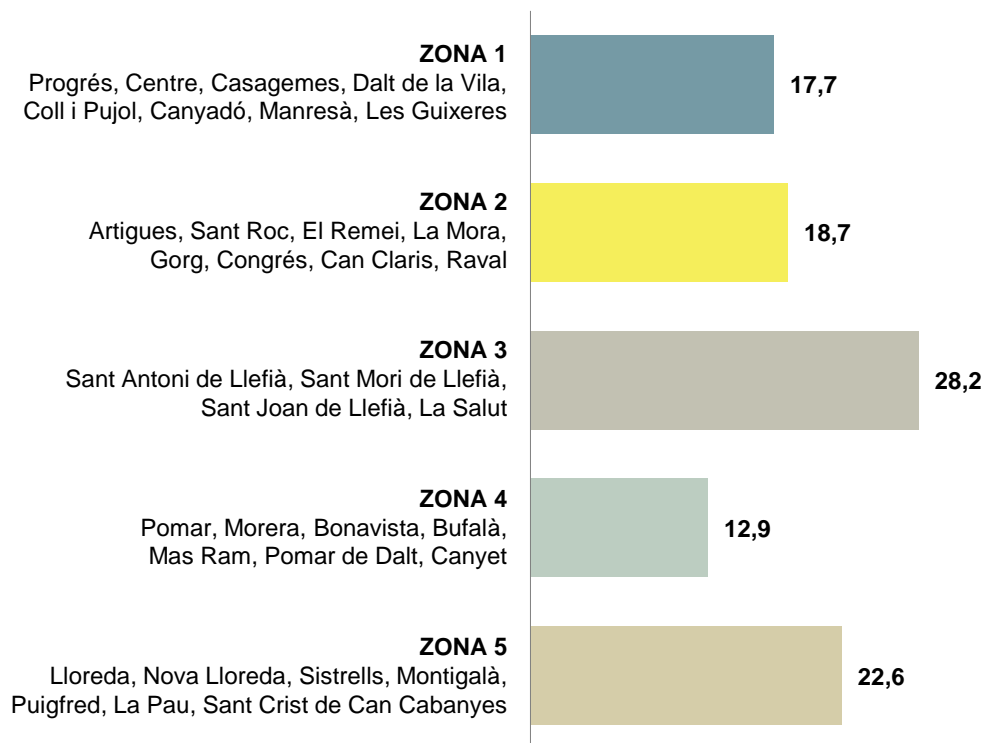
### GAIREBÉ TRES DE CADA DEU BADALONINS MAJORS DE 15 ANYS TENEN 60 ANYS O MÉS

La meitat dels badalonins ha nascut fora del municipi i hi ha arribat amb posterioritat, majoritàriament fa més de vint anys. El castellà és la llengua habitual de dos terços dels seus habitants. Vuit de cada deu badalonins presenten un nivell d'estudis baix o mitjà, mentre que la resta compta amb formació superior.

\* Un 0,2% no ha volgut contestar aquesta qüestió. \*\* Un 0,1% ha esmentat altres llengües o combinacions de llengües i un altre 0,1% no ha volgut contestar.

\*\*\* Un 0,5% no ha volgut contestar aquesta qüestió. \*\*\*\* Un 0,7% no ha volgut contestar aquesta qüestió.

## ZONA DE RESIDÈNCIA



### GAIREBÉ TRES DE CADA DEU BADALONINS VIUEN A L'ÀREA DE LLEFIÀ I LA SALUT

En canvi, un 17,7% resideix a la zona 1 (Centre, Progrés, Casagemes, etc.), un 18,7% a la zona 2 (Sant Roc, Raval, Gorg, Congrés, etc.), un 12,9% a la zona 4 (Bufalà, Morera, Pomar, etc.) i el 22,6% restant a la zona 5 (Lloreda, Sant Crist de Can Cabanyes, etc.). Aquesta distribució territorial de la mostra, un cop ponderada, reproduïx fidelment la dels ciutadans de 16 i més anys empadronats a la ciutat.

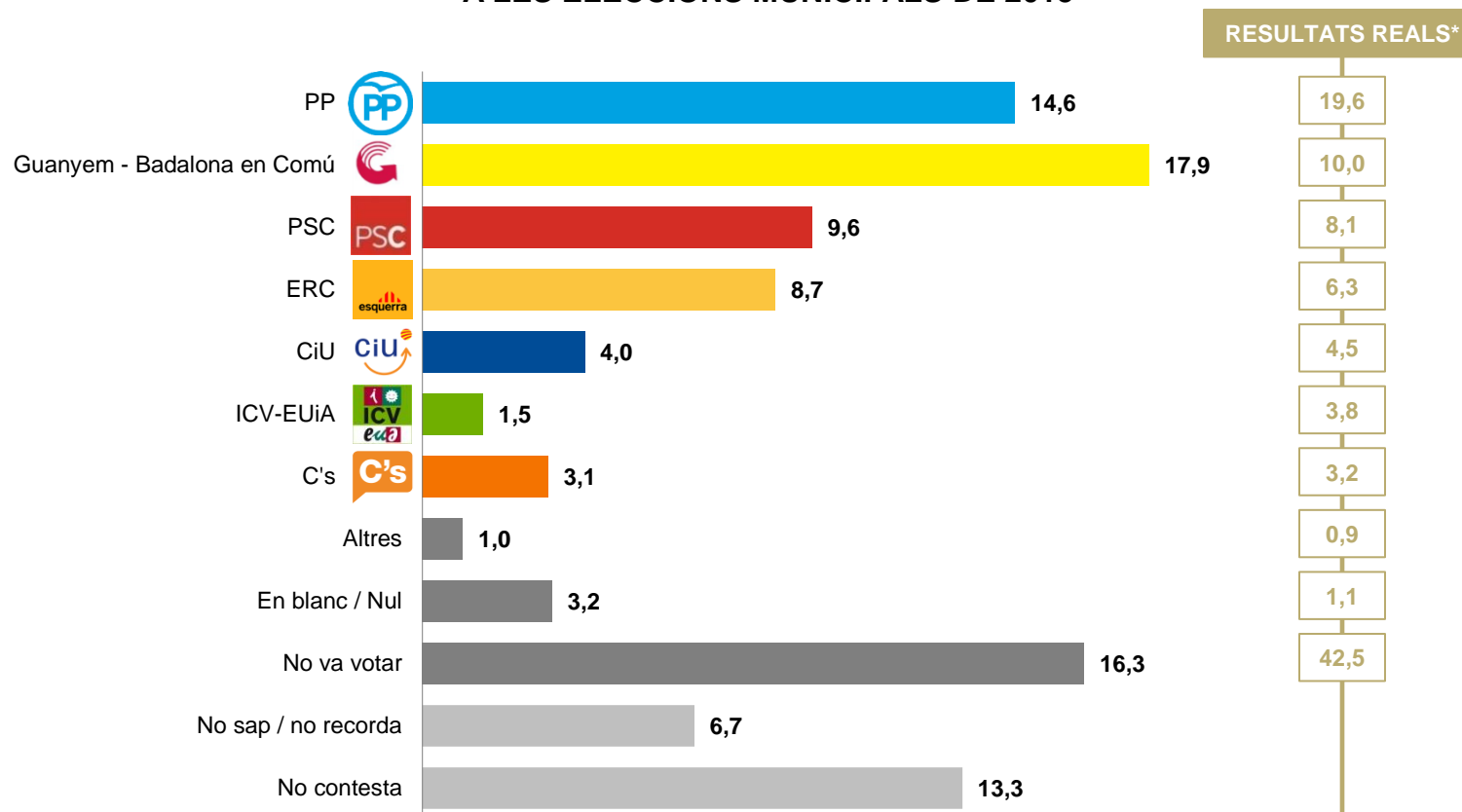
La zona 1 és la que presenta una major proporció de població ocupada i de ciutadans amb estudis superiors, però també la que té una major presència de gent gran, de persones que porten tota la vida a Badalona i de catalanoparlants.

## PERFIL SOCIODEMOGRÀFIC PER ZONES DE RESIDÈNCIA

Les zones 3 i 5 són les que presenten un domini del castellà com a llengua habitual més ampli.

		TOTAL (n=1200)	ZONA DE RESIDÈNCIA				
			Zona 1 (n=260)	Zona 2 (n=217)	Zona 3 (n=245)	Zona 4 (n=226)	Zona 5 (n=252)
SEXE	Home	48,9	46,8	50,2	49,5	48,0	49,1
	Dona	51,1	53,2	49,8	50,5	52,0	50,9
EDAT	De 16 a 29	17,0	14,8	18,8	17,5	15,9	17,2
	De 30 a 44	28,7	28,0	29,2	29,2	28,8	28,0
	De 45 a 59	25,4	25,5	25,0	23,7	26,7	27,1
	De 60 i més	28,9	31,6	27,0	29,6	28,5	27,7
TEMPS DE RESIDÈNCIA A BADALONA	Fins a 10 anys	4,1	6,5	5,1	2,0	3,5	4,4
	D'11 a 20 anys	11,0	11,1	11,3	9,8	11,0	12,0
	Més de 20 anys	39,9	28,8	35,0	48,7	39,9	41,7
	Tota la vida	44,8	53,6	48,1	39,1	45,6	42,0
LLENGUA HABITUAL	Català	26,6	71,6	22,8	8,7	30,9	14,6
	Castellà	64,8	19,4	68,7	82,5	59,4	78,1
	Ambdues	8,4	8,6	8,5	8,4	9,7	7,3
NIVELL D'ESTUDIS	Baix	37,5	19,2	37,6	46,1	38,1	40,8
	Mitjà	42,0	39,6	44,3	41,8	38,0	44,6
	Alt	19,9	41,2	17,7	10,9	23,9	14,1
SITUACIÓ LABORAL	Ocupat	47,0	52,1	45,1	43,0	51,8	46,8
	Aturat	9,4	4,9	9,0	11,0	9,1	11,4
	Estudiant	11,4	10,1	14,2	11,4	8,5	11,6
	Tasques de la llar	7,6	4,5	8,0	10,4	7,6	6,2
	Jubilat, pensionista	23,9	27,9	23,4	22,8	21,8	24,0

## RECORD DE VOT A LES ELECCIONS MUNICIPALS DE 2015



### EL RECORD DE VOT REPRODUUEIX EL PERFIL ELECTORAL DEL MUNICIPI, AMB LES DESVIACIONS HABITUALS

El PP i Guanyem-Badalona en comú són els partits més esmentats quan es demana pel vot a les darreres eleccions locals a Badalona. Ara bé, com és habitual a les enquestes que es fan a Catalunya, el PP apareix *infra*representat a la mostra obtinguda, mentre que Guanyem, que ostenta l'alcaldia, apareix *sobre*representat.



## TECNOLOGIES DE LA INFORMACIÓ I LA COMUNICACIÓ

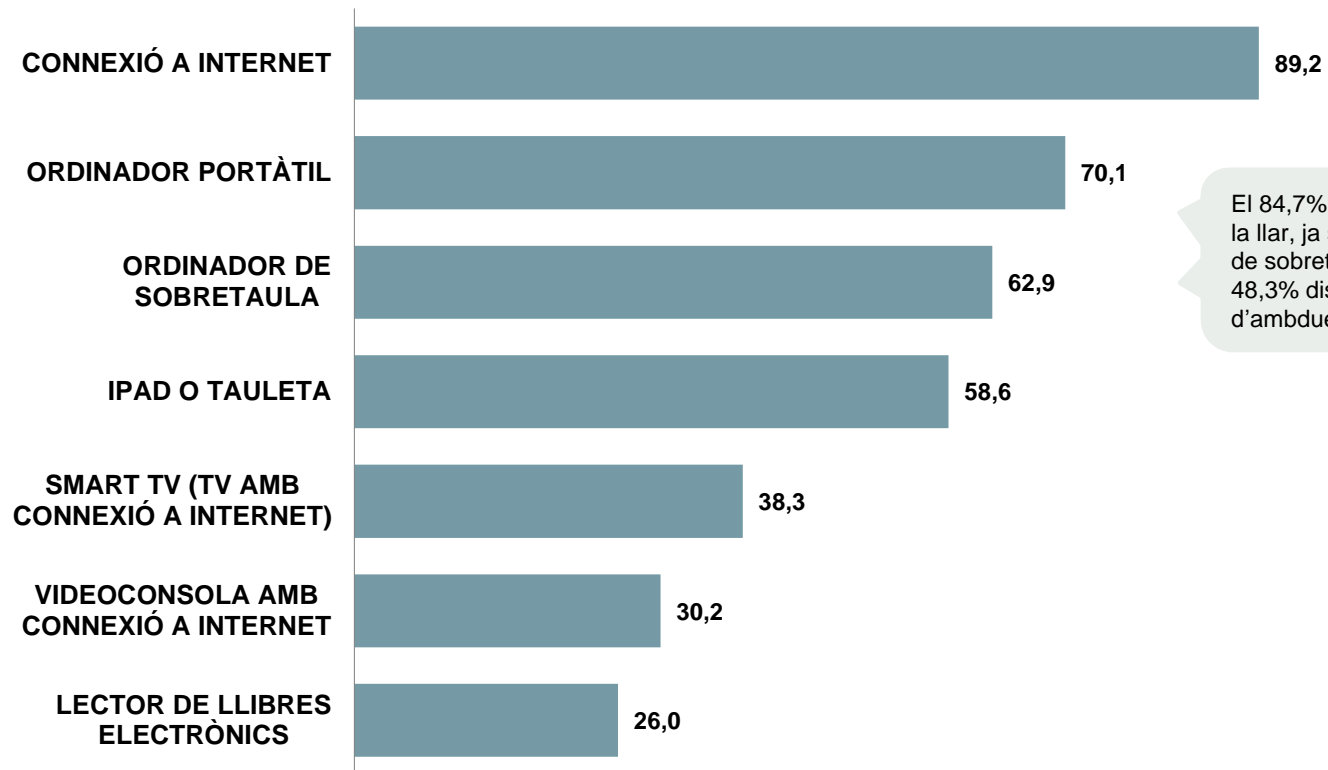
---



## TINENÇA DE DISPOSITIUS A LA LLAR

Em podria dir si a la seva llar disposen dels següents equipaments?

-Sí-



El 84,7% té ordinador a la llar, ja sigui portàtil o de sobretaula, i un 48,3% disposa d'ambdues coses.

### NOU DE CADA DEU BADALONINS VIUEN EN LLARS AMB CONNEXIÓ A INTERNET

Set de cada deu tenen ordinador portàtil a casa seva i més del 60%, ordinador de sobretaula. En conjunt, gairebé el 85% dels badalonins compta amb ordinador a casa seva, ja sigui de sobretaula o portàtil. La majoria té també *ipad* o tauleta a la llar, mentre que quatre de cada deu compten amb *smart TV* a casa, tres de cada deu amb videoconsola amb connexió a internet i una quarta part amb lector de llibres electrònics.



En general, a menys edat i més formació, més tinença dels diferents dispositius.

## TINENÇA DE DISPOSITIUS A LA LLAR

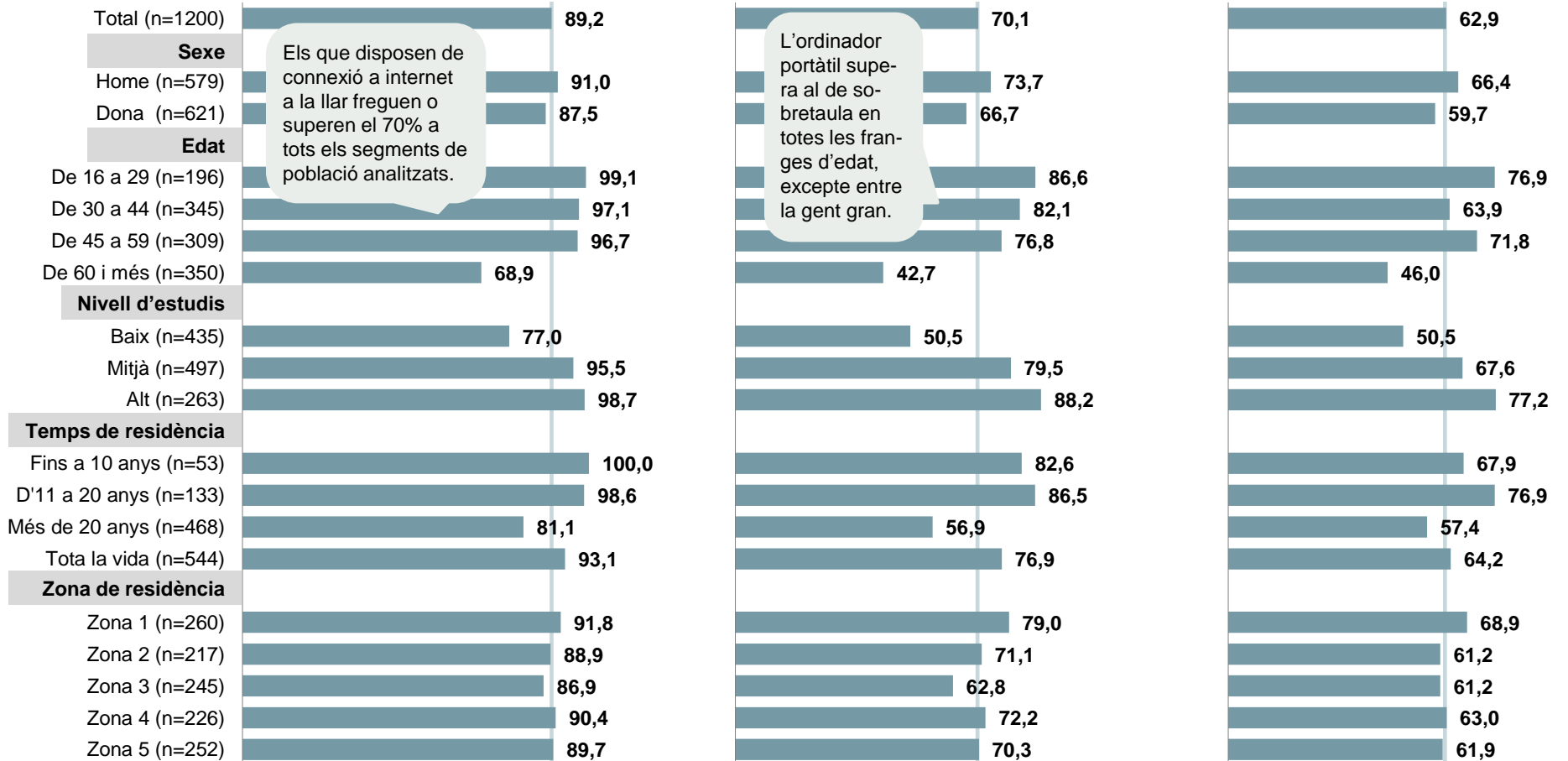
Em podria dir si a la seva llar disposen dels següents equipaments?

-Sí-

### CONNEXIÓ A INTERNET

### ORDINADOR PORTÀTIL

### ORDINADOR DE SOBRETAULA

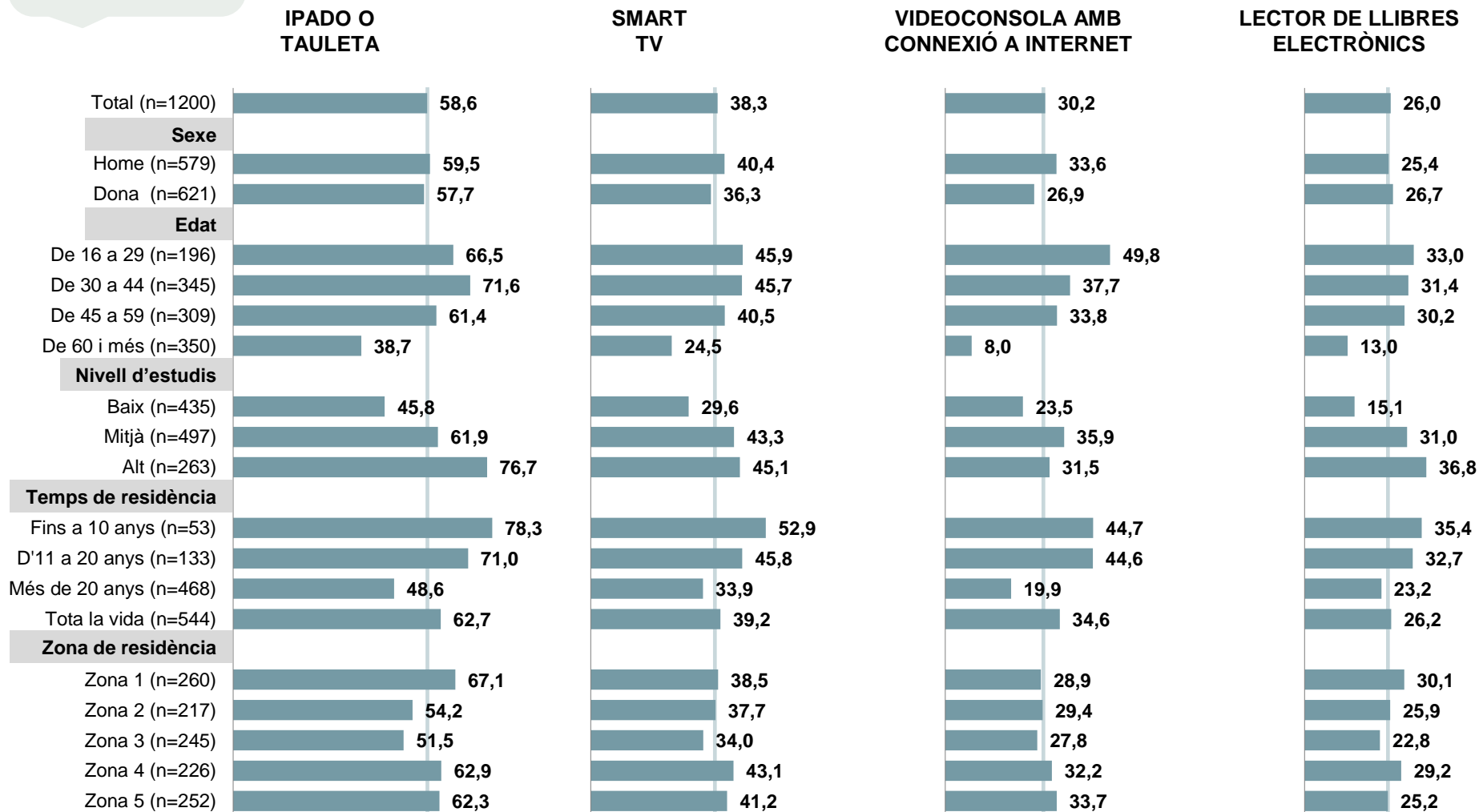


Entre els que tenen de 30 a 44 anys, hi ha més gent que té tauleta que no pas ordinador de sobretaula.

## TINENÇA DE DISPOSITIUS A LA LLAR

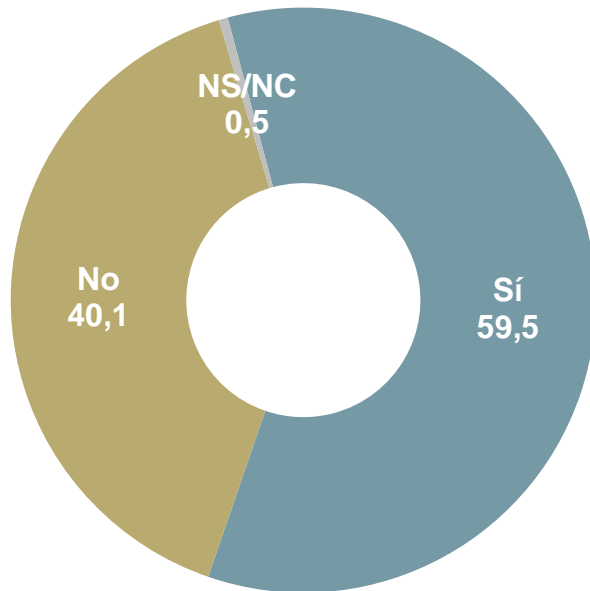
Em podria dir si a la seva llar disposen dels següents equipaments?

-Sí-



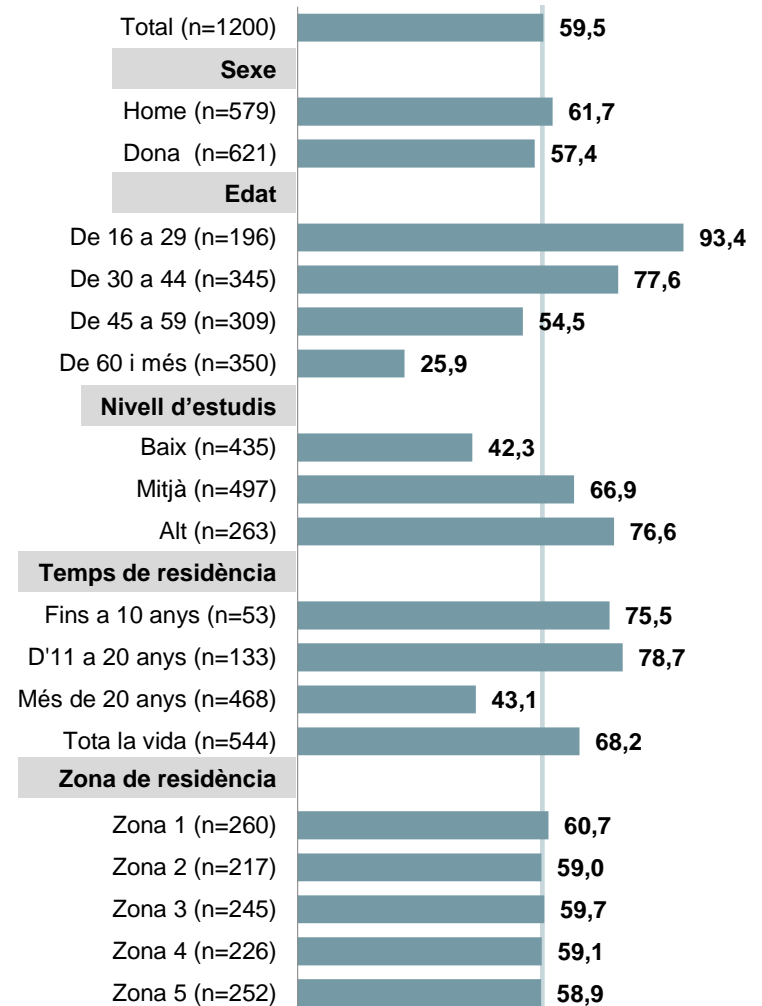
## ÚS DE XARXES SOCIALS

Vostè fa servir alguna xarxa social?



### SIS DE CADA DEU BADALONINS FAN SERVIR LES XARXES SOCIALS

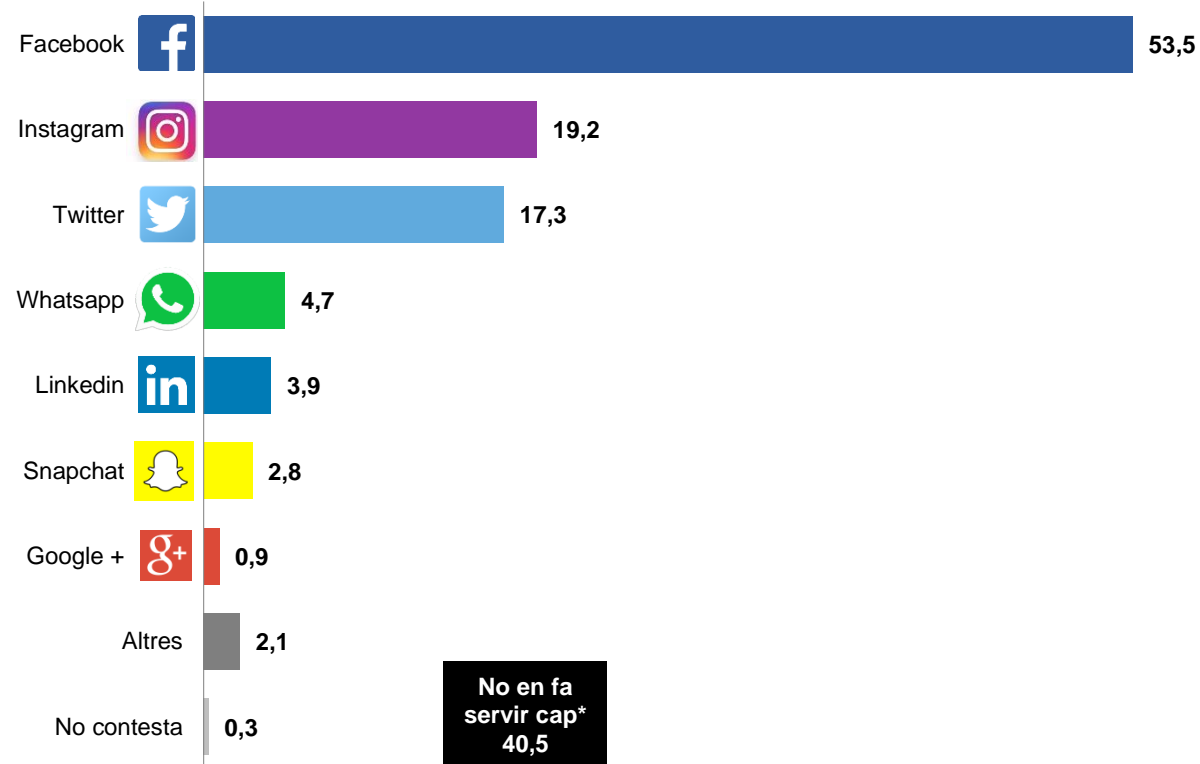
Entre els joves aquesta xifra frega el 95%.  
En canvi, entre la gent gran no arriba al 26%.





## XARXES SOCIALS

Quina o quines xarxes socials fa servir?  
-Espontània. Multiresposta-



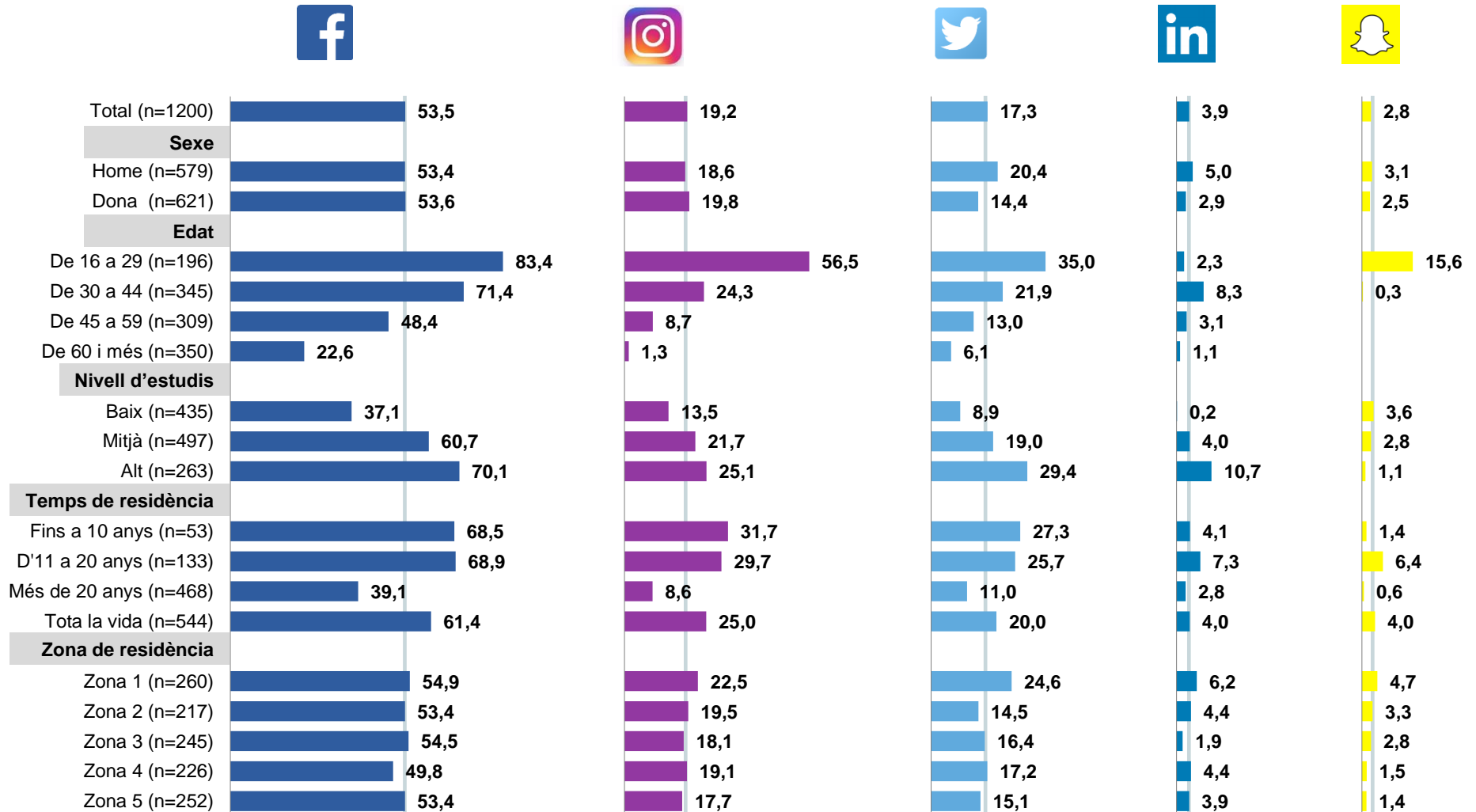
### LA MEITAT DELS BADALONINS FA SERVIR FACEBOOK

Facebook és la xarxa social més estesa entre els badalonins, ja que més de la meitat la fa servir. Una cinquena part utilitza Instagram, mentre que un 17,3% fa servir Twitter. La resta de xarxes socials tenen un nivell de penetració entre els ciutadans de Badalona més reduït. En general, els joves i els que tenen estudi superiors són els que més fan servir les diferents xarxes socials.

## XARXES SOCIALS

Quina o quines xarxes socials fa servir?

-Espontània. Multiresposta-





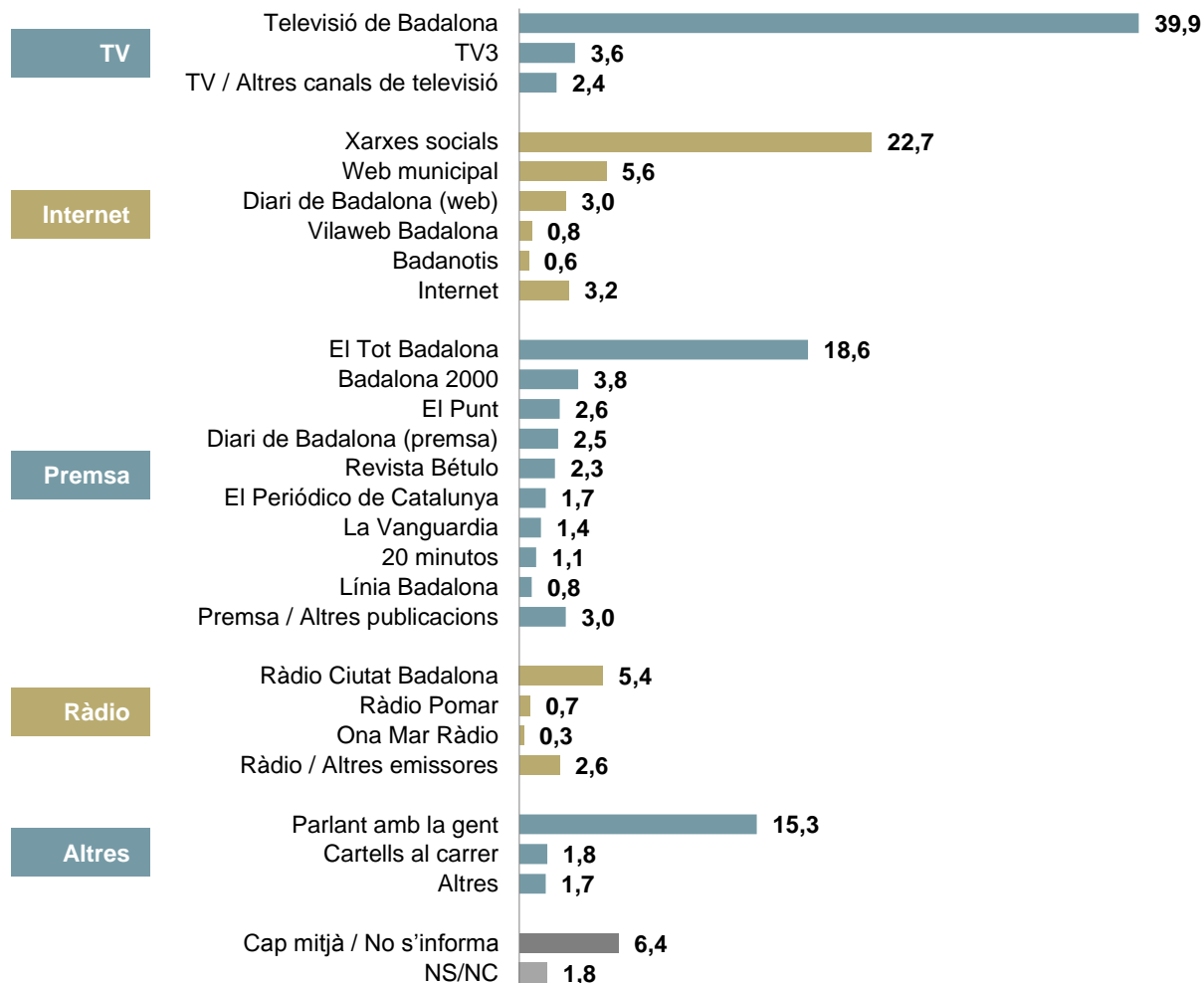
## MITJANS DE COMUNICACIÓ LOCAL

---

## MITJANS PER INFORMAR-SE SOBRE L'ACTUALITAT LOCAL

Per quin mitjà de comunicació s'assabenta vostè principalment del que passa a Badalona? I el segon?

-Espontània. Suma de les dues respostes-



### LA TELEVISIÓ DE BADALONA ÉS EL MITJÀ DE COMUNICACIÓ MÉS UTILITZAT PER INFORMAR-SE SOBRE L'ACTUALITAT LOCAL

L'esmenten espontàniament quatre de cada deu entrevistats en primera o segona resposta. Els que més citen la televisió local són la gent gran i els que tenen un nivell d'estudis baix.

Les xarxes socials apareixen en segon lloc, mencionades per una cinquena part dels enquestats. Entre els menors de 45 anys, que són els que més les citen, les xarxes socials són el mitjà més esmentat.

En tercer lloc apareix la publicació El Tot Badalona, que destaca sobretot entre els residents a la zona 1. De fet, en aquesta zona és el segon mitjà més esmentat, igual que entre els majors de 44 anys.

El quart mitjà més esmentat és el *boca-orella*, seguit d'una llarga llista d'altres canals de comunicació. Un 6,4% dels entrevistats assegura que no s'informa de l'actualitat local.

## MITJANS PER INFORMAR-SE SOBRE L'ACTUALITAT LOCAL

Per quin mitjà de comunicació s'assabenta vostè principalment del que passa a Badalona? I el segon?

-Espontània. Suma de les dues respostes\*-

	TOTAL (n=1200)	SEXE		EDAT				NIVELL D'ESTUDIS		
		Home (n=579)	Dona (n=621)	De 16 a 29 (n=196)	De 30 a 44 (n=345)	De 45 a 59 (n=309)	De 60 i més (n=350)	Baix (n=435)	Mitjà (n=497)	Alt (n=263)
<b>Televisió de Badalona</b>	39,9	40,2	39,7	30,3	32,0	44,5	49,4	46,5	37,2	34,3
<b>TV3</b>	3,6	4,9	2,3	4,5	3,2	2,9	4,0	4,1	2,5	4,9
<b>Xarxes socials</b>	22,7	19,4	25,8	47,7	33,8	13,4	5,0	15,7	28,1	24,9
<b>Web municipal</b>	5,6	5,1	6,1	6,9	8,8	5,7	1,7	3,4	7,3	6,4
<b>Diari de Badalona (web)</b>	3,0	4,0	2,2	4,0	3,8	2,8	1,9	2,1	3,3	4,3
<b>El Tot Badalona</b>	18,6	17,2	20,0	13,9	19,9	19,8	19,0	15,2	19,7	22,8
<b>Badalona 2000</b>	3,8	4,1	3,4	1,3	2,4	6,0	4,7	2,9	4,5	3,9
<b>El Punt</b>	2,6	2,5	2,7	2,7	1,2	3,0	3,7	2,7	2,0	4,0
<b>Ràdio Ciutat Badalona</b>	5,4	6,3	4,6	0,4	4,0	6,7	8,8	6,3	4,4	5,9
<b>Parlant amb la gent</b>	15,3	13,4	17,1	15,1	13,9	13,5	18,4	15,9	15,2	14,4
<b>Cap mitjà / No s'informa</b>	6,4	7,7	5,1	2,0	8,2	6,7	6,9	7,0	6,1	5,9

\* La taula inclou només els mitjans concrets esmentats per més del 2,5% dels entrevistats

## MITJANS PER INFORMAR-SE SOBRE L'ACTUALITAT LOCAL

Per quin mitjà de comunicació s'assabenta vostè principalment del que passa a Badalona? I el segon?

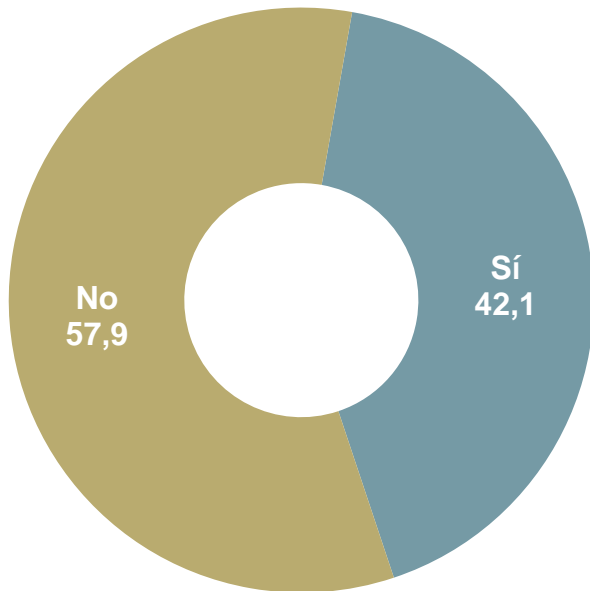
-Espontània. Suma de les dues respostes\*-

	TOTAL (n=1200)	TEMPS DE RESIDÈNCIA				ZONA DE RESIDÈNCIA				
		Fins a 10 anys (n=53)	D'11 a 20 anys (n=133)	Més de 20 anys (n=468)	Tota la vida (n=544)	Zona 1 (n=260)	Zona 2 (n=217)	Zona 3 (n=245)	Zona 4 (n=226)	Zona 5 (n=252)
		Televisió de Badalona	39,9	27,8	35,8	44,6	38,1	41,6	39,4	40,6
TV3	3,6	3,5	6,1	3,3	3,2	5,7	4,6	2,9	2,0	2,8
Xarxes socials	22,7	26,8	31,1	13,1	28,8	19,4	23,4	23,6	21,3	24,3
Web municipal	5,6	12,7	8,7	3,8	5,9	1,5	7,8	6,6	4,8	6,4
Diari de Badalona (web)	3,0	2,1	2,3	2,7	3,6	3,6	3,9	3,0	2,9	2,0
El Tot Badalona	18,6	12,1	18,0	18,0	19,9	31,8	19,9	14,5	19,0	12,0
Badalona 2000	3,8		0,5	3,1	5,6	9,7	4,1	1,9	2,5	2,0
El Punt	2,6		2,9	3,6	2,0	4,4	2,6	1,3	0,4	4,2
Ràdio Ciutat Badalona	5,4	7,8	2,1	7,1	4,6	5,6	9,1	3,9	4,3	4,9
Parlant amb la gent	15,3	13,3	16,0	18,0	12,8	15,0	12,6	16,9	14,2	16,4
Cap mitjà / No s'informa	6,4	11,8	6,1	8,2	4,4	4,5	6,0	8,1	6,6	5,9

\* La taula inclou només els mitjans concrets esmentats per més del 2,5% dels entrevistats

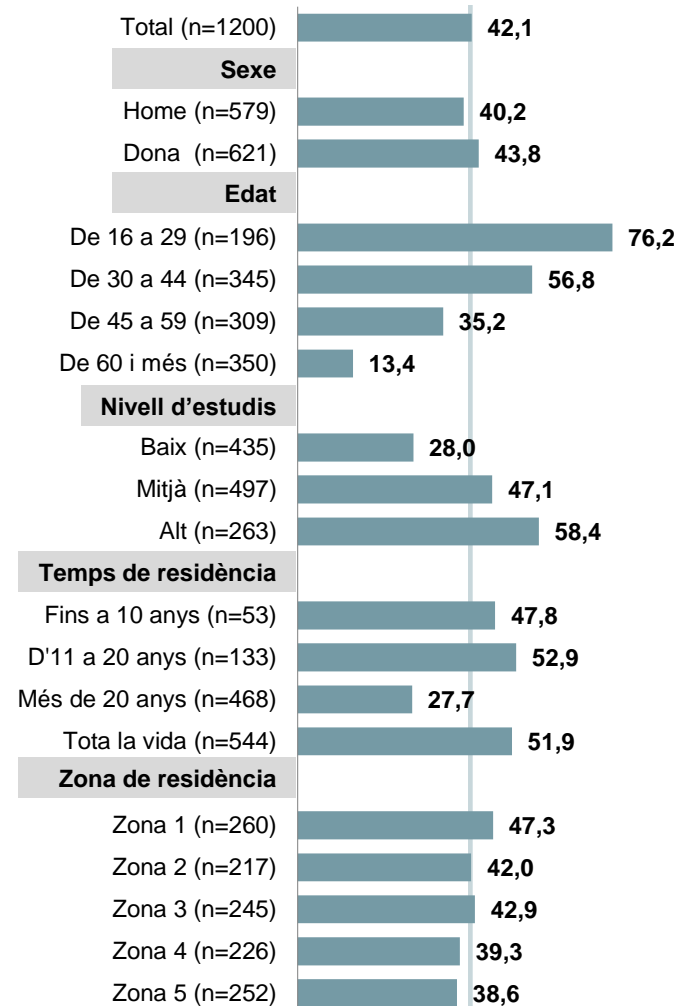
## ÚS DE XARXES SOCIALS PER INFORMAR-SE DE L'ACTUALITAT LOCAL

Vostè rep o segueix informació del que passa a Badalona a través de les xarxes socials?



### QUATRE DE CADA DEU BADALONINS DIUEN INFORMAR-SE DE L'ACTUALITAT LOCAL A TRAVÉS DE LES XARXES SOCIALS

Quan es demana expressament, més del 40% dels entrevistats assegura rebre o seguir informació del que passa a Badalona a través de les xarxes socials. Aquest percentatge supera el 75% entre els joves, però no arriba al 15% entre la gent gran.

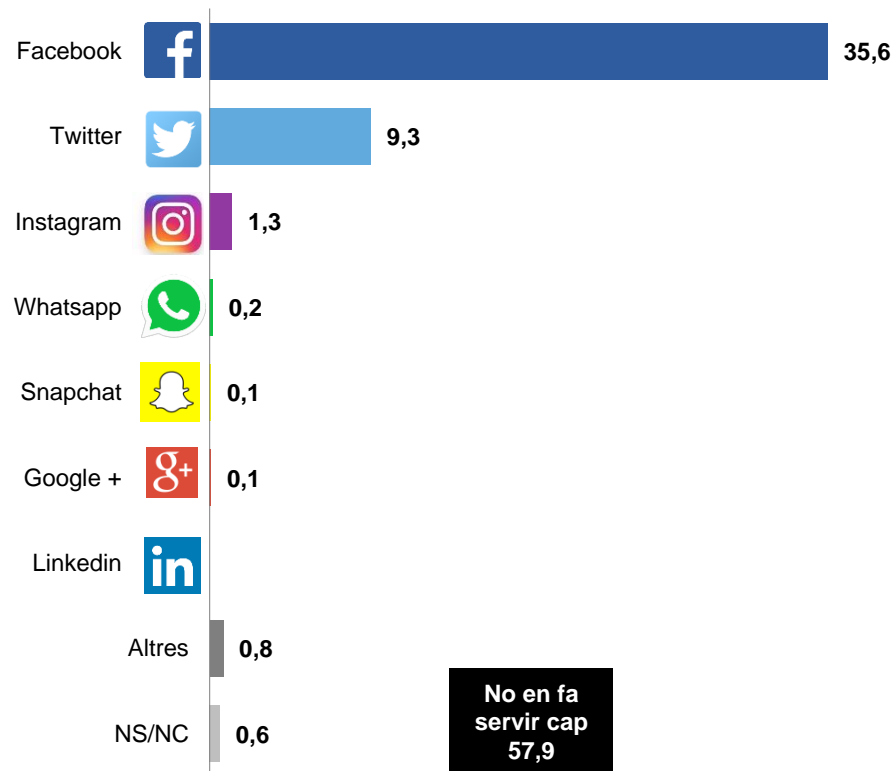




## XARXES SOCIALS PER INFORMAR-SE DE L'ACTUALITAT LOCAL

A través de quina o quines xarxes socials rep o segueix informació del que passa a Badalona?

-Espontània. Multiresposta-



### UN TERÇ DELS BADALONINS FA SERVIR FACEBOOK PER INFORMAR-SE DE L'ACTUALITAT LOCAL

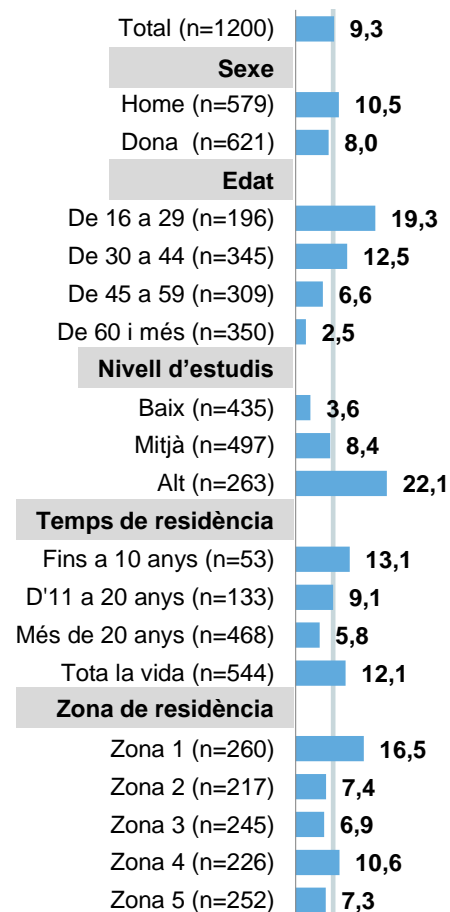
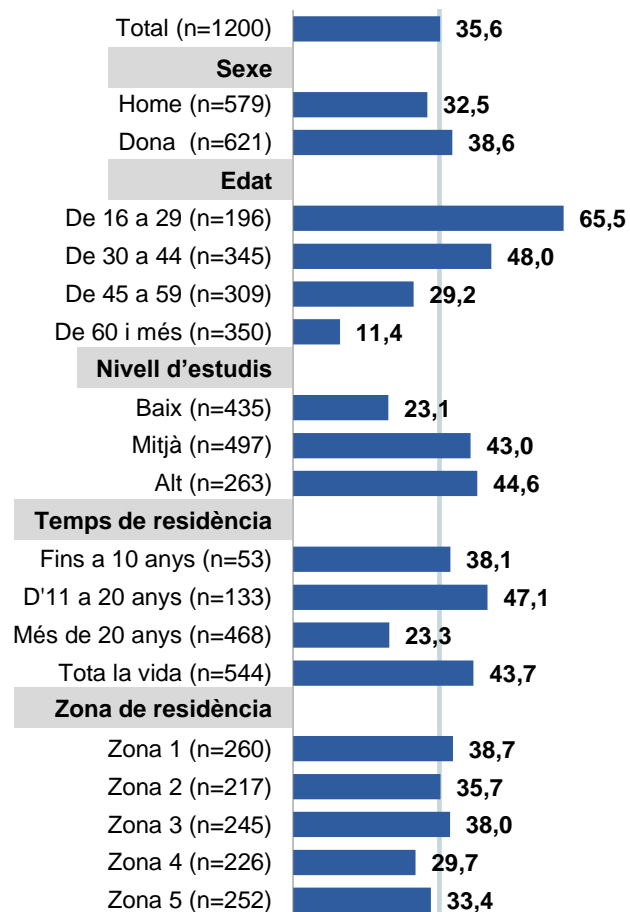
Un de cada tres entrevistats diu rebre o seguir informació del que passa a Badalona a través de Facebook, mentre que un de cada deu ho fa a través de Twitter.

L'ús d'altres xarxes socials amb aquesta finalitat és més anecdòtic.

## XARXES SOCIALS PER INFORMAR-SE DE L'ACTUALITAT LOCAL

A través de quina o quines xarxes socials rep o segueix informació del que passa a Badalona?

-Espontània. Multiresposta-





## LA SITUACIÓ DE BADALONA

---

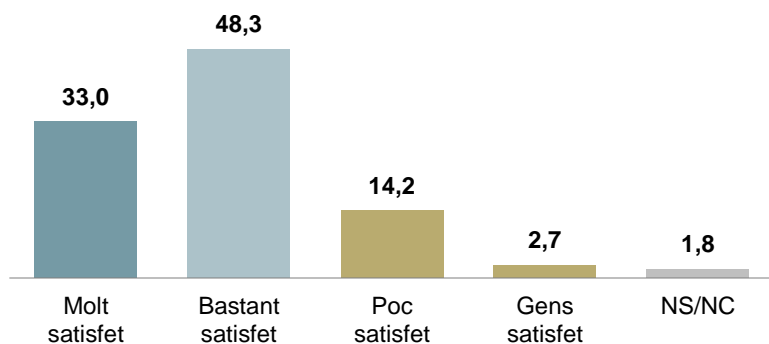


## LA SITUACIÓ DEL MUNICIPI

---

## SATISFACCIÓ DE VIURE A BADALONA

Vostè se sent molt, bastant, poc o gens satisfet de viure a Badalona?



### VUIT DE CADA DEU BADALONINS SE SENTEN MOLT O BASTANT SATISFETS DE VIURE A LA LOCALITAT

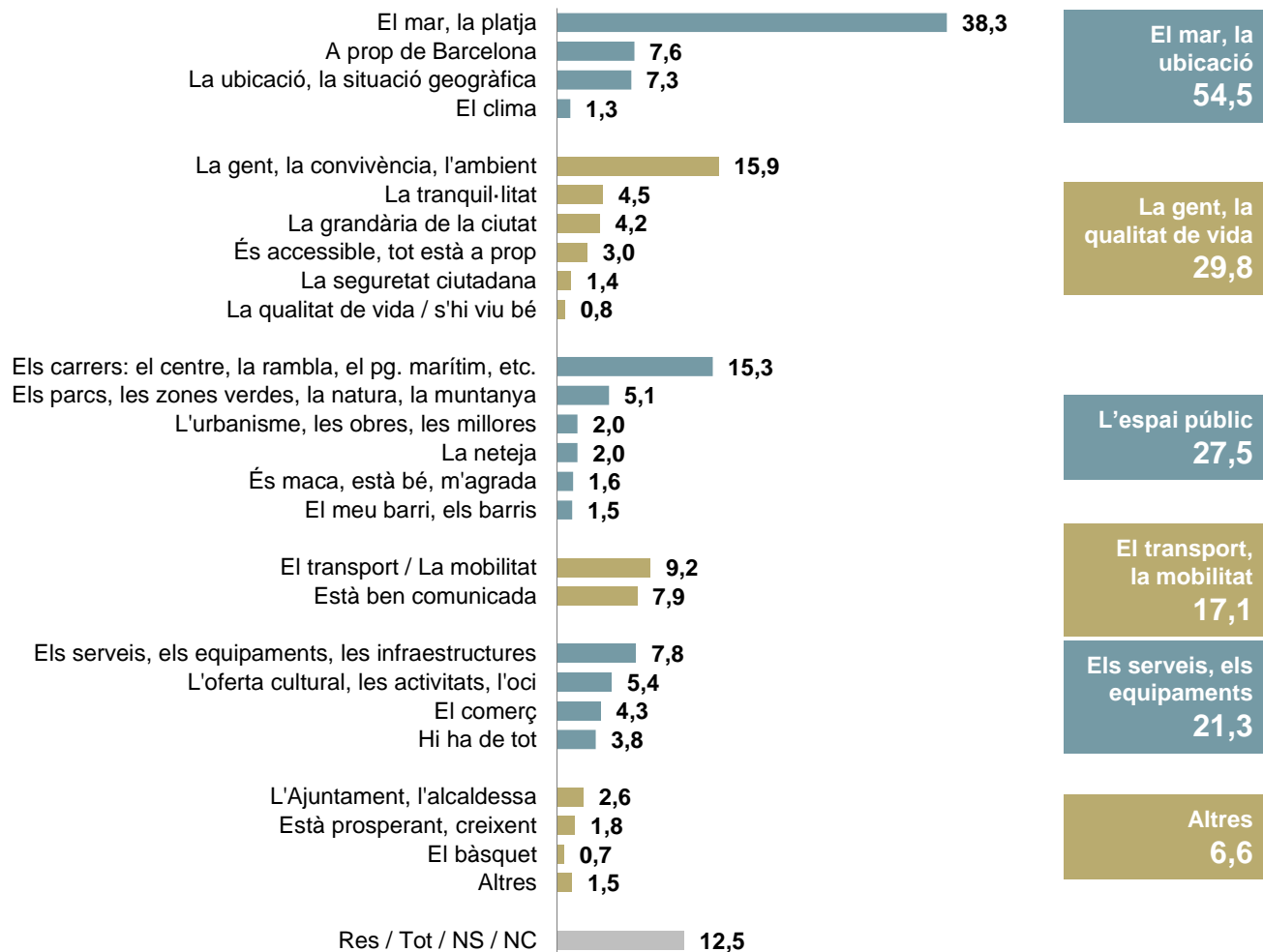
Els que més diuen estar-ne molt satisfets són la gent gran, els que porten fins a deu anys a Badalona i els residents a la zona 1. En canvis, els que més diuen estar-ne poc o gens satisfets són els residents als barris de Llefià i La Salut (zona 3).

Total (n=1200)	33,0	48,3	16,9
<b>Sexe</b>			
Home (n=579)	29,6	51,1	16,7
Dona (n=621)	36,1	45,7	17,1
<b>Edat</b>			
De 16 a 29 (n=196)	26,0	58,6	14,1
De 30 a 44 (n=345)	30,2	51,9	15,9
De 45 a 59 (n=309)	31,2	48,1	19,0
De 60 i més (n=350)	41,3	39,0	17,7
<b>Nivell d'estudis</b>			
Baix (n=435)	35,3	46,0	16,4
Mitjà (n=497)	30,0	49,0	19,5
Alt (n=263)	34,3	52,5	11,9
<b>Temps de residència</b>			
Fins a 10 anys (n=53)	47,0	49,0	3,9
D'11 a 20 anys (n=133)	28,1	49,5	22,4
Més de 20 anys (n=468)	32,8	48,5	16,9
Tota la vida (n=544)	32,7	48,0	16,8
<b>Zona de residència</b>			
Zona 1 (n=260)	43,8	47,2	7,7
Zona 2 (n=217)	29,4	53,1	15,8
Zona 3 (n=245)	24,7	43,2	30,0
Zona 4 (n=226)	37,5	51,4	9,1
Zona 5 (n=252)	35,1	50,0	13,3

## EL MILLOR DE BADALONA

Què creu que és el més positiu, el que més valora, de Badalona? I el segon? I el tercer?

-Espontània. Suma de les tres respostes-



### EL MAR I LA PLATJA, EL MÉS DESTACAT DE LA CIUTAT

Quatre de cada deu entrevistats esmenten aquesta qüestió en primera, segona o tercera resposta. Els que més ho diuen són els que tenen estudis superiors i els residents a la zona 1.

El segon aspecte positiu més esmentat és la gent / la convivència / l'ambient.

A continuació, es parla dels carrers (sobretot del centre, la rambla i el passeig marítim). Els que viuen a la zona 1 són els que més parlen d'aquesta qüestió.

Darrera dels carrers, se citen temes com el transport / la mobilitat, el fet que està ben comunicada, els serveis / els equipaments / les infraestructures, la proximitat a Barcelona i la situació geogràfica de la localitat, entre altres qüestions.

## EL MILLOR DE BADALONA

Què creu que és el més positiu, el que més valora, de Badalona? I el segon? I el tercer?

-Espontània. Suma de les tres respostes\*-

	TOTAL (n=1200)	SEXE		EDAT				NIVELL D'ESTUDIS		
		Home (n=579)	Dona (n=621)	De 16 a 29 (n=196)	De 30 a 44 (n=345)	De 45 a 59 (n=309)	De 60 i més (n=350)	Baix (n=435)	Mitjà (n=497)	Alt (n=263)
<b>EL MAR, LA UBICACIÓ</b>	<b>54,5</b>	<b>54,2</b>	<b>54,9</b>	<b>43,1</b>	<b>65,7</b>	<b>60,7</b>	<b>44,6</b>	<b>39,2</b>	<b>54,6</b>	<b>83,6</b>
El mar, la platja	38,3	35,9	40,6	33,4	40,8	42,8	34,7	32,0	37,9	50,8
A prop de Barcelona	7,6	7,3	7,9	6,0	11,8	8,4	3,6	2,8	7,8	16,3
La ubicació, la situació geogràfica	7,3	8,9	5,8	3,3	11,8	8,0	4,6	3,0	7,4	15,6
<b>LA GENT, LA QUALITAT DE VIDA</b>	<b>29,8</b>	<b>29,5</b>	<b>29,7</b>	<b>31,0</b>	<b>29,3</b>	<b>31,2</b>	<b>27,8</b>	<b>25,0</b>	<b>30,0</b>	<b>38,0</b>
La gent, la convivència, l'ambient	15,9	15,9	15,8	16,7	15,0	18,4	14,1	16,5	15,4	16,1
La tranquil·litat	4,5	5,0	4,0	4,3	4,7	4,9	4,1	2,2	5,3	6,6
La grandària de la ciutat	4,2	4,0	4,3	6,1	4,8	1,9	4,3	1,8	4,5	8,1
És accessible, tot està a prop	3,0	2,1	3,8	2,2	3,5	3,2	2,7	2,3	3,1	4,2
<b>L'ESPAI PÚBLIC</b>	<b>27,5</b>	<b>26,4</b>	<b>28,5</b>	<b>23,9</b>	<b>24,3</b>	<b>25,9</b>	<b>33,9</b>	<b>32,6</b>	<b>26,7</b>	<b>19,4</b>
Els carrers: el centre, la rambla, el pg. marítim, etc.	15,3	14,1	16,4	12,9	14,0	14,2	18,8	18,6	13,5	12,8
Els parcs, les zones verdes, la natura, la muntanya	5,1	5,5	4,7	4,0	5,0	5,3	5,6	4,9	6,5	2,7
<b>EL TRANSPORT, LA MOBILITAT</b>	<b>17,1</b>	<b>15,4</b>	<b>18,8</b>	<b>14,2</b>	<b>19,5</b>	<b>19,0</b>	<b>14,8</b>	<b>17,9</b>	<b>17,7</b>	<b>14,4</b>
El transport / La mobilitat	9,2	7,7	10,7	7,2	10,1	9,9	8,9	11,0	8,3	7,6
Està ben comunicada	7,9	7,7	8,1	7,0	9,4	9,1	5,9	6,9	9,4	6,8
<b>ELS SERVEIS, ELS EQUIPAMENTS</b>	<b>21,3</b>	<b>21,7</b>	<b>20,9</b>	<b>26,9</b>	<b>24,2</b>	<b>18,1</b>	<b>18,0</b>	<b>20,5</b>	<b>21,2</b>	<b>23,3</b>
Els serveis, els equipaments, les infraestructures	7,8	8,7	6,9	6,2	10,0	6,0	8,1	7,4	7,8	8,7
L'oferta cultural, les activitats, l'oci	5,4	5,7	5,2	10,1	5,7	4,3	3,4	4,4	5,3	7,6
El comerç	4,3	3,7	4,8	6,5	4,9	4,1	2,5	4,1	5,0	3,0
Hi ha de tot	3,8	3,6	4,0	4,1	3,6	3,7	4,0	4,6	3,1	4,0
<b>ALTRES</b>	<b>6,6</b>	<b>8,6</b>	<b>4,9</b>	<b>8,0</b>	<b>9,3</b>	<b>4,1</b>	<b>5,6</b>	<b>5,5</b>	<b>6,3</b>	<b>9,4</b>
<b>RES / TOT / NS / NC</b>	<b>12,5</b>	<b>12,2</b>	<b>12,7</b>	<b>14,5</b>	<b>8,7</b>	<b>11,1</b>	<b>16,2</b>	<b>17,4</b>	<b>12,4</b>	<b>3,5</b>

\* La taula inclou només els ítems concrets esmentats pel 3,0% dels entrevistats o més.

## EL MILLOR DE BADALONA

Què creu que és el més positiu, el que més valora, de Badalona? I el segon? I el tercer?

-Espontània. Suma de les tres respostes\*-

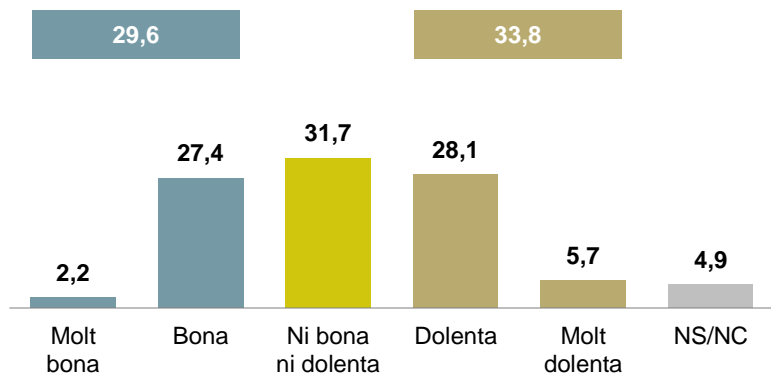
	TOTAL (n=1200)	TEMPS DE RESIDÈNCIA				ZONA DE RESIDÈNCIA				
		Fins a 10 anys (n=53)	D'11 a 20 anys (n=133)	Més de 20 anys (n=468)	Tota la vida (n=544)	Zona 1 (n=260)	Zona 2 (n=217)	Zona 3 (n=245)	Zona 4 (n=226)	Zona 5 (n=252)
<b>EL MAR, LA UBICACIÓ</b>	<b>54,5</b>	<b>63,8</b>	<b>48,7</b>	<b>53,5</b>	<b>56,3</b>	<b>74,6</b>	<b>52,2</b>	<b>42,4</b>	<b>56,0</b>	<b>55,3</b>
El mar, la platja	38,3	41,2	33,6	38,4	39,2	50,0	38,0	33,0	35,3	37,8
A prop de Barcelona	7,6	10,1	9,0	5,7	8,8	13,7	7,6	2,8	9,2	7,9
La ubicació, la situació geogràfica	7,3	11,0	5,4	7,8	7,1	8,6	6,2	4,9	10,7	8,4
<b>LA GENT, LA QUALITAT DE VIDA</b>	<b>29,8</b>	<b>46,6</b>	<b>21,4</b>	<b>28,2</b>	<b>31,4</b>	<b>31,8</b>	<b>30,1</b>	<b>27,8</b>	<b>34,6</b>	<b>27,1</b>
La gent, la convivència, l'ambient	15,9	14,8	12,3	15,7	17,1	14,7	17,3	16,7	13,2	16,0
La tranquil·litat	4,5	10,9	4,5	3,7	4,4	5,5	3,0	2,2	8,5	5,6
La grandària de la ciutat	4,2	8,0	3,8	3,4	4,6	6,1	5,3	3,4	6,2	1,5
És accessible, tot està a prop	3,0	6,0	0,8	3,0	3,2	4,3	2,8	2,9	2,6	2,4
<b>L'ESPAI PÚBLIC</b>	<b>27,5</b>	<b>19,9</b>	<b>20,7</b>	<b>27,8</b>	<b>29,5</b>	<b>32,7</b>	<b>24,8</b>	<b>25,9</b>	<b>22,7</b>	<b>30,0</b>
Els carrers: el centre, la rambla, el pg. marítim, etc.	15,3	9,7	9,6	13,6	18,6	21,9	16,2	13,4	11,1	14,0
Els parcs, les zones verdes, la natura, la muntanya	5,1	2,1	2,6	4,9	6,2	3,6	2,7	4,3	6,5	8,4
<b>EL TRANSPORT, LA MOBILITAT</b>	<b>17,1</b>	<b>14,5</b>	<b>21,7</b>	<b>19,2</b>	<b>14,1</b>	<b>13,2</b>	<b>19,1</b>	<b>21,2</b>	<b>15,5</b>	<b>14,3</b>
El transport / La mobilitat	9,2	10,2	10,2	10,4	7,6	6,1	9,6	11,9	10,1	7,5
Està ben comunicada	7,9	4,3	11,5	8,8	6,5	7,1	9,5	9,3	5,4	6,8
<b>ELS SERVEIS, ELS EQUIPAMENTS</b>	<b>21,3</b>	<b>25,5</b>	<b>25,4</b>	<b>18,4</b>	<b>22,7</b>	<b>20,1</b>	<b>17,1</b>	<b>23,1</b>	<b>25,1</b>	<b>21,2</b>
Els serveis, els equipaments, les infraestructures	7,8	16,5	7,5	6,9	7,9	6,8	7,3	8,2	8,7	7,9
L'oferta cultural, les activitats, l'oci	5,4	6,9	7,9	2,8	7,1	7,8	4,7	6,7	6,0	2,2
El comerç	4,3	0,0	7,6	4,2	3,9	3,1	1,9	4,6	6,2	5,6
Hi ha de tot	3,8	2,1	2,4	4,5	3,8	2,4	3,2	3,6	4,2	5,5
<b>ALTRES</b>	<b>6,6</b>	<b>11,5</b>	<b>6,9</b>	<b>4,5</b>	<b>8,2</b>	<b>11,7</b>	<b>5,7</b>	<b>3,9</b>	<b>8,6</b>	<b>5,7</b>
<b>RES / TOT / NS / NC</b>	<b>12,5</b>	<b>3,6</b>	<b>19,3</b>	<b>14,9</b>	<b>9,5</b>	<b>5,0</b>	<b>11,9</b>	<b>17,7</b>	<b>10,9</b>	<b>13,1</b>

\* La taula inclou només els ítems concrets esmentats pel 3,0% dels entrevistats o més.

## LA IMATGE DE BADALONA A L'EXTERIOR

Quina imatge de Badalona creu que té la gent de fora del municipi?

-Suggerida-



### DIVISIÓ D'OPINIONS SOBRE LA IMATGE QUE ES TÉ DE BADALONA FORA DEL MUNICIPI

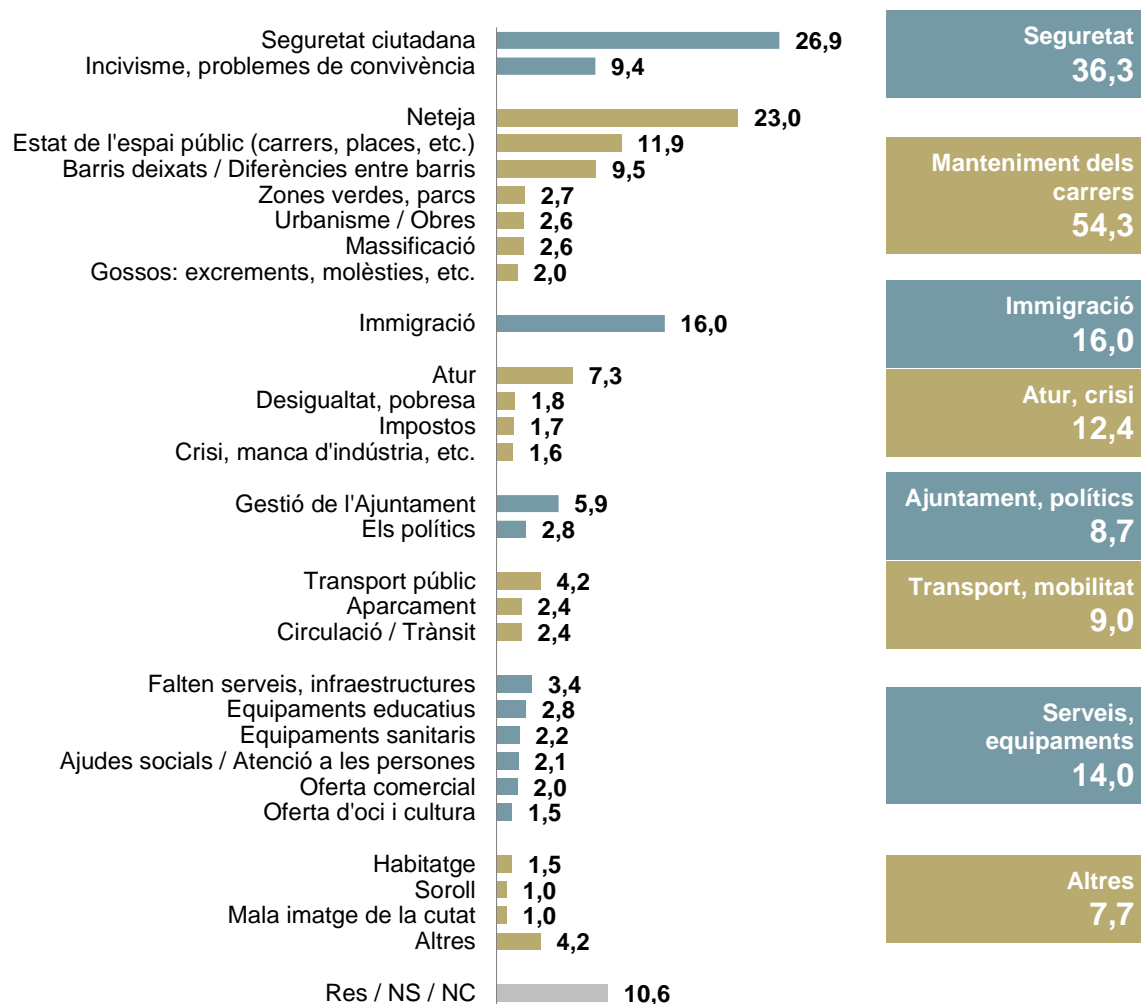
A més edat i menor nivell d'estudis, millor percepció de la imatge que genera la ciutat a l'exterior i a la inversa. Entre els residents a les zones 1, 2 i 3 hi ha més opinions negatives que positives, al contrari del que passa a les zones 4 i 5.

Total (n=1200)	29,6	31,7	33,8
<b>Sexe</b>			
Home (n=579)	29,7	33,1	32,6
Dona (n=621)	29,7	30,4	34,8
<b>Edat</b>			
De 16 a 29 (n=196)	17,7	32,2	50,0
De 30 a 44 (n=345)	23,9	36,9	37,7
De 45 a 59 (n=309)	30,1	32,7	34,1
De 60 i més (n=350)	42,1	25,4	19,8
<b>Nivell d'estudis</b>			
Baix (n=435)	36,8	27,9	26,1
Mitjà (n=497)	27,0	33,6	37,2
Alt (n=263)	21,8	34,6	40,9
<b>Temps de residència</b>			
Fins a 10 anys (n=53)	32,6	49,6	16,0
D'11 a 20 anys (n=133)	27,9	32,6	38,8
Més de 20 anys (n=468)	35,3	30,4	25,8
Tota la vida (n=544)	24,5	31,1	41,4
<b>Zona de residència</b>			
Zona 1 (n=260)	22,5	36,9	37,3
Zona 2 (n=217)	30,1	28,3	37,0
Zona 3 (n=245)	24,1	28,4	41,5
Zona 4 (n=226)	40,9	32,7	21,9
Zona 5 (n=252)	35,5	34,0	25,2

## ELS PRINCIPALS PROBLEMES DE BADALONA

Quin considera que és el principal problema de la ciutat de Badalona? I el segon? I el tercer?

-Espontània. Suma de les tres respostes-



### LES QÜESTIONS RELACIONADES AMB EL MANTENIMENT DELS CARRERS SÓN EL PROBLEMA MÉS DESTACAT DE LA CIUTAT

Gairebé una quarta part cita la neteja com a problema en primera, segona o tercera resposta, mentre que un de cada deu fa referència a l'estat de l'espai públic i una proporció similar a la deixadesa d'alguns barris. Els que tenen estudis superiors i els residents a les zones 1 i 2 són els que més esmenten aquestes qüestions.

En segon lloc apareix la seguretat ciutadana, citada per una quarta part dels entrevistats, i l'incivisme / els problemes de convivència, esmentat per un de cada deu. Els residents a la zona 3 són els que més parlen d'aquest tema.

En tercer lloc se situa la immigració, citat per poc més del 15% dels enquestats, tot i que aquesta xifra supera el 30% als barris de Lleflià i La Salut (zona 3).

## ELS PRINCIPALS PROBLEMES DE BADALONA

Quin considera que és el principal problema de la ciutat de Badalona? I el segon? I el tercer?

-Espontània. Suma de les tres respostes\*-

	TOTAL (n=1200)	SEXE		EDAT				NIVELL D'ESTUDIS		
		Home (n=579)	Dona (n=621)	De 16 a 29 (n=196)	De 30 a 44 (n=345)	De 45 a 59 (n=309)	De 60 i més (n=350)	Baix (n=435)	Mitjà (n=497)	Alt (n=263)
<b>SEGURETAT</b>	<b>36,3</b>	<b>40,2</b>	<b>32,6</b>	<b>37,4</b>	<b>39,8</b>	<b>37,4</b>	<b>31,1</b>	<b>38,4</b>	<b>37,9</b>	<b>28,6</b>
Seguretat ciutadana	26,9	29,0	24,9	33,8	30,0	28,2	18,6	28,4	28,1	21,6
Incivisme, problemes de convivència	9,4	11,2	7,7	3,6	9,8	9,2	12,5	10,0	9,8	7,0
<b>MANTENIMENT DELS CARRERS</b>	<b>54,3</b>	<b>51,8</b>	<b>56,6</b>	<b>46,9</b>	<b>56,4</b>	<b>60,9</b>	<b>50,7</b>	<b>45,1</b>	<b>54,1</b>	<b>72,3</b>
Neteja	23,0	20,4	25,5	14,2	24,4	27,3	23,2	22,2	22,7	25,6
Estat de l'espai públic (carrers, places, etc.)	11,9	11,6	12,1	12,5	10,1	14,1	11,3	9,4	13,5	12,8
Barris deixats / Diferències entre barris	9,5	9,4	9,6	14,0	10,0	9,7	6,1	4,7	9,7	18,3
Zones verdes, parcs	2,7	1,6	3,7	1,6	4,7	3,1	1,0	3,0	2,5	2,7
<b>IMMIGRACIÓ</b>	<b>16,0</b>	<b>14,2</b>	<b>17,6</b>	<b>11,1</b>	<b>16,3</b>	<b>16,7</b>	<b>17,9</b>	<b>17,9</b>	<b>15,6</b>	<b>13,0</b>
<b>ATUR, CRISI</b>	<b>12,4</b>	<b>12,4</b>	<b>12,4</b>	<b>5,0</b>	<b>10,5</b>	<b>16,7</b>	<b>14,9</b>	<b>11,6</b>	<b>12,6</b>	<b>13,8</b>
Atur	7,3	7,5	7,2	2,8	5,2	11,7	8,2	7,1	7,6	7,5
<b>AJUNTAMENT, POLÍTICS</b>	<b>8,7</b>	<b>10,3</b>	<b>7,2</b>	<b>5,6</b>	<b>12,8</b>	<b>6,0</b>	<b>9,1</b>	<b>6,9</b>	<b>9,9</b>	<b>9,5</b>
Gestió de l'Ajuntament	5,9	6,2	5,6	4,3	7,5	4,7	6,4	4,6	7,2	5,3
Els polítics	2,8	4,1	1,6	1,3	5,3	1,3	2,7	2,3	2,7	4,2
<b>TRANSPORT, MOBILITAT</b>	<b>9,0</b>	<b>10,6</b>	<b>7,4</b>	<b>6,2</b>	<b>11,3</b>	<b>13,1</b>	<b>4,8</b>	<b>5,4</b>	<b>8,3</b>	<b>16,8</b>
Transport públic	4,2	4,6	3,8	3,1	6,7	4,7	1,9	1,7	4,1	9,2
<b>SERVEIS, EQUIPAMENTS</b>	<b>14,0</b>	<b>13,1</b>	<b>14,9</b>	<b>11,3</b>	<b>17,8</b>	<b>14,7</b>	<b>10,9</b>	<b>10,0</b>	<b>15,2</b>	<b>19,2</b>
Falten serveis, infraestructures	3,4	3,4	3,4	1,6	4,9	5,1	1,4	0,9	4,6	5,7
Equipaments educatius	2,8	2,2	3,4	3,2	4,7	2,0	1,5	2,6	3,2	2,5
<b>ALTRES</b>	<b>7,7</b>	<b>8,8</b>	<b>6,6</b>	<b>9,2</b>	<b>8,8</b>	<b>7,2</b>	<b>6,3</b>	<b>3,9</b>	<b>8,7</b>	<b>12,2</b>
RES / NS / NC	10,6	9,6	11,6	14,6	8,3	7,6	13,1	15,3	9,6	4,0

\* La taula inclou només els ítems concrets esmentats per més del 2,6% dels entrevistats.

## ELS PRINCIPALS PROBLEMES DE BADALONA

Quin considera que és el principal problema de la ciutat de Badalona? I el segon? I el tercer?

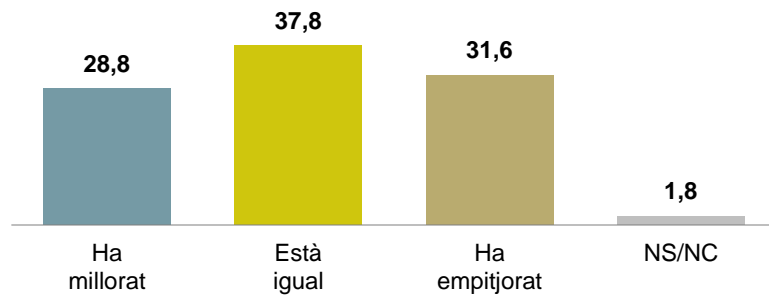
-Espontània. Suma de les tres respostes\*-

	TOTAL (n=1200)	TEMPS DE RESIDÈNCIA				ZONA DE RESIDÈNCIA				
		Fins a 10 anys (n=53)	D'11 a 20 anys (n=133)	Més de 20 anys (n=468)	Tota la vida (n=544)	Zona 1 (n=260)	Zona 2 (n=217)	Zona 3 (n=245)	Zona 4 (n=226)	Zona 5 (n=252)
<b>SEGURETAT</b>	<b>36,3</b>	<b>16,8</b>	<b>40,8</b>	<b>34,4</b>	<b>38,5</b>	<b>23,6</b>	<b>38,2</b>	<b>50,5</b>	<b>23,7</b>	<b>34,0</b>
Seguretat ciutadana	26,9	13,1	32,9	23,5	29,5	14,4	27,2	37,8	17,1	28,3
Incivisme, problemes de convivència	9,4	3,7	7,9	10,9	9,0	9,2	11,0	12,7	6,6	5,7
<b>MANTENIMENT DELS CARRERS</b>	<b>54,3</b>	<b>53,7</b>	<b>61,0</b>	<b>51,6</b>	<b>55,1</b>	<b>67,6</b>	<b>63,3</b>	<b>45,5</b>	<b>49,4</b>	<b>50,2</b>
Neteja	23,0	17,2	29,6	22,3	22,6	26,2	29,7	20,9	16,2	21,7
Estat de l'espai públic (carrers, places, etc.)	11,9	14,3	12,7	10,9	12,3	18,0	13,1	10,7	11,1	8,0
Barris deixats / Diferències entre barris	9,5	5,2	8,1	9,0	10,7	14,5	8,3	8,2	10,2	7,7
Zones verdes, parcs	2,7	7,1	2,8	2,0	2,9	1,1	3,8	2,4	3,0	3,2
<b>IMMIGRACIÓ</b>	<b>16,0</b>	<b>7,0</b>	<b>15,8</b>	<b>18,0</b>	<b>15,1</b>	<b>7,8</b>	<b>16,8</b>	<b>26,7</b>	<b>9,4</b>	<b>12,1</b>
<b>ATUR, CRISI</b>	<b>12,4</b>	<b>6,6</b>	<b>10,3</b>	<b>13,8</b>	<b>12,3</b>	<b>14,2</b>	<b>12,5</b>	<b>11,3</b>	<b>16,2</b>	<b>10,2</b>
Atur	7,3	5,0	6,5	8,1	7,1	8,0	7,6	7,1	7,4	6,9
<b>AJUNTAMENT, POLÍTICS</b>	<b>8,7</b>	<b>13,3</b>	<b>5,3</b>	<b>8,2</b>	<b>9,7</b>	<b>7,5</b>	<b>9,0</b>	<b>7,0</b>	<b>11,3</b>	<b>10,1</b>
Gestió de l'Ajuntament	5,9	5,4	4,7	5,0	7,1	3,5	6,4	5,3	9,2	6,2
Els polítics	2,8	7,9	0,6	3,2	2,6	4,0	2,6	1,7	2,1	3,9
<b>TRANSPORT, MOBILITAT</b>	<b>9,0</b>	<b>19,0</b>	<b>10,1</b>	<b>7,1</b>	<b>9,4</b>	<b>10,6</b>	<b>4,9</b>	<b>5,3</b>	<b>16,6</b>	<b>11,4</b>
Transport públic	4,2	15,5	4,6	2,9	4,2	3,0	2,1	2,4	7,6	7,2
<b>SERVEIS, EQUIPAMENTS</b>	<b>14,0</b>	<b>21,9</b>	<b>12,3</b>	<b>11,9</b>	<b>15,6</b>	<b>18,3</b>	<b>12,4</b>	<b>8,1</b>	<b>14,6</b>	<b>18,9</b>
Falten serveis, infraestructures	3,4	7,1	2,3	2,6	4,0	6,1	4,3	0,5	5,1	3,2
Equipaments educatius	2,8	1,6	4,8	1,8	3,4	2,5	2,3	3,2	1,7	3,6
<b>ALTRES</b>	<b>7,7</b>	<b>7,6</b>	<b>6,0</b>	<b>7,4</b>	<b>8,6</b>	<b>9,1</b>	<b>6,3</b>	<b>5,4</b>	<b>8,4</b>	<b>10,3</b>
RES / NS / NC	10,6	12,5	5,3	12,4	10,2	10,7	8,9	9,4	15,2	10,7

\* La taula inclou només els ítems concrets esmentats per més del 2,6% dels entrevistats.

## EVOLUCIÓ DE BADALONA

En els darrers dos anys, vostè creu que Badalona ha millorat, està igual o ha empitjorat?



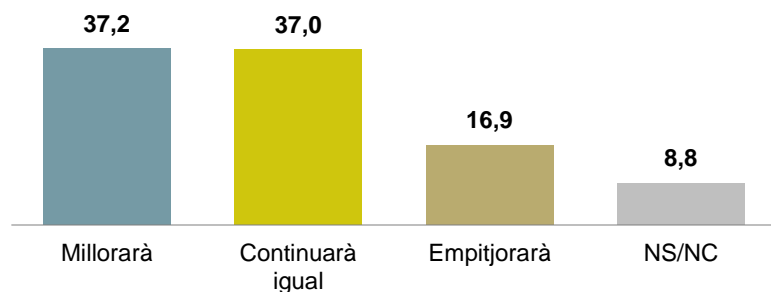
### DIVISIÓ D'OPINIONS SOBRE L'EVOLUCIÓ DE LA CIUTAT EN ELS DARRERS DOS ANYS

Els joves, els que tenen estudis superiors, els que porten fins a una dècada a la ciutat i els residents a les zones 1 i 4 són els que més creuen que la ciutat ha millorat. En canvi, els que tenen un nivell d'estudis baix i els residents a la zona 3 són els que més pensen el contrari.

Total (n=1200)	28,8	37,8	31,6
<b>Sexe</b>			
Home (n=579)	30,9	38,3	28,6
Dona (n=621)	26,8	37,2	34,5
<b>Edat</b>			
De 16 a 29 (n=196)	38,1	43,8	15,9
De 30 a 44 (n=345)	29,4	33,5	35,4
De 45 a 59 (n=309)	24,3	41,0	33,7
De 60 i més (n=350)	26,7	35,6	35,3
<b>Nivell d'estudis</b>			
Baix (n=435)	24,6	36,0	37,8
Mitjà (n=497)	27,5	38,9	31,4
Alt (n=263)	38,9	39,7	20,1
<b>Temps de residència</b>			
Fins a 10 anys (n=53)	45,2	37,4	13,2
D'11 a 20 anys (n=133)	30,0	42,9	27,1
Més de 20 anys (n=468)	25,7	36,3	36,6
Tota la vida (n=544)	29,5	38,0	30,1
<b>Zona de residència</b>			
Zona 1 (n=260)	33,5	42,4	21,8
Zona 2 (n=217)	26,9	39,7	33,4
Zona 3 (n=245)	25,3	30,3	42,3
Zona 4 (n=226)	35,2	37,9	24,8
Zona 5 (n=252)	27,5	41,8	28,4

## EXPECTATIVES DE FUTUR PER A BADALONA

En els propers dos anys, vostè creu que Badalona millorarà, continuarà igual o empitjorarà?



### MÉS OPTIMISTES QUE PESSIMISTES SOBRE EL FUTUR DE BADALONA








Gairebé quatre de cada deu entrevistats creuen que Badalona millorarà en els propers dos anys, més del doble que els que pensen el contrari. Els optimistes superen els pessimistes en tots els segments de població analitzats, si bé entre els que viuen a la zona 3 la diferència és escassa.

Total (n=1200)	37,2	37,0	16,9
<b>Sexe</b>			
Home (n=579)	37,3	37,7	17,3
Dona (n=621)	37,2	36,4	16,6
<b>Edat</b>			
De 16 a 29 (n=196)	46,8	38,8	11,0
De 30 a 44 (n=345)	38,6	39,2	18,3
De 45 a 59 (n=309)	31,9	40,7	18,8
De 60 i més (n=350)	35,0	30,6	17,4
<b>Nivell d'estudis</b>			
Baix (n=435)	31,4	37,3	19,5
Mitjà (n=497)	38,1	37,8	17,2
Alt (n=263)	46,4	35,8	11,2
<b>Temps de residència</b>			
Fins a 10 anys (n=53)	69,4	21,1	5,9
D'11 a 20 anys (n=133)	36,1	40,3	16,0
Més de 20 anys (n=468)	33,4	36,8	18,3
Tota la vida (n=544)	38,0	38,1	16,9
<b>Zona de residència</b>			
Zona 1 (n=260)	49,5	30,8	10,2
Zona 2 (n=217)	39,4	37,4	16,7
Zona 3 (n=245)	27,9	40,1	22,4
Zona 4 (n=226)	39,5	36,7	13,9
Zona 5 (n=252)	36,3	37,9	17,2

## EVOLUCIÓ DE BADALONA

En els darrers dos anys, vostè creu que Badalona ha millorat, està igual o ha empitjorat?








Entre els votants de Guanyem i ERC, les opinions positives superen les negatives. En canvi, entre els del PP, el PSC i ICV-EUiA passa el contrari.

	TOTAL (n=1200)	RECORD DE VOT 2015							
		 (n=167)	 (n=217)	 (n=109)	 (n=116)	 (n=57)	 (n=18)	 (n=36)	No va votar (n=193)
<b>Ha millorat</b>	28,8	16,1	42,4	21,1	34,8	24,5	18,2	37,3	31,3
<b>Està igual</b>	37,8	19,5	44,7	42,4	46,8	46,4	55,5	41,2	41,9
<b>Ha empitjorat</b>	31,6	64,4	11,2	35,7	15,5	25,4	26,3	21,5	24,5
<b>NS/NC</b>	1,8		1,7	0,8	2,9	3,7			2,3

## EXPECTATIVES DE FUTUR PER A BADALONA

En els propers dos anys, vostè creu que Badalona millorarà, continuarà igual o empitjorarà?

Els optimistes superen els pessimistes en tots els electorats, excepte entre els votants del PP.

	TOTAL (n=1200)	RECORD DE VOT 2015							
		 (n=167)	 (n=217)	 (n=109)	 (n=116)	 (n=57)	 (n=18)	 (n=36)	No va votar (n=193)
<b>Millorarà</b>	37,2	15,6	59,2	27,6	47,0	36,8	57,1	35,9	40,8
<b>Continuarà igual</b>	37,0	37,5	32,0	48,0	36,8	36,3	37,7	33,6	37,2
<b>Empitjorarà</b>	16,9	40,1	4,5	17,6	8,4	13,3	5,3	21,8	11,5
<b>NS/NC</b>	8,8	6,8	4,3	6,7	7,8	13,6		8,7	10,5

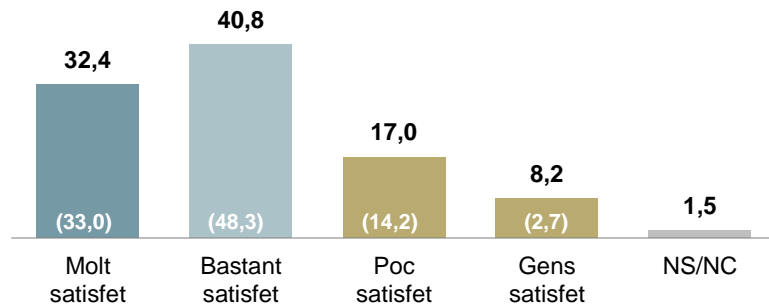


## LA SITUACIÓ DEL BARRI

---

## SATISFACCIÓ DE VIURE AL BARRI

Vostè se sent molt, bastant, poc o gens satisfet de viure al seu barri?\*



### TRES DE CADA QUATRE SE SENTEN MOLT O BASTANT SATISFETS DE VIURE AL SEU BARRI

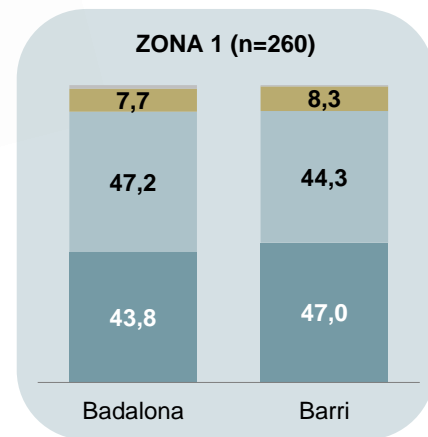
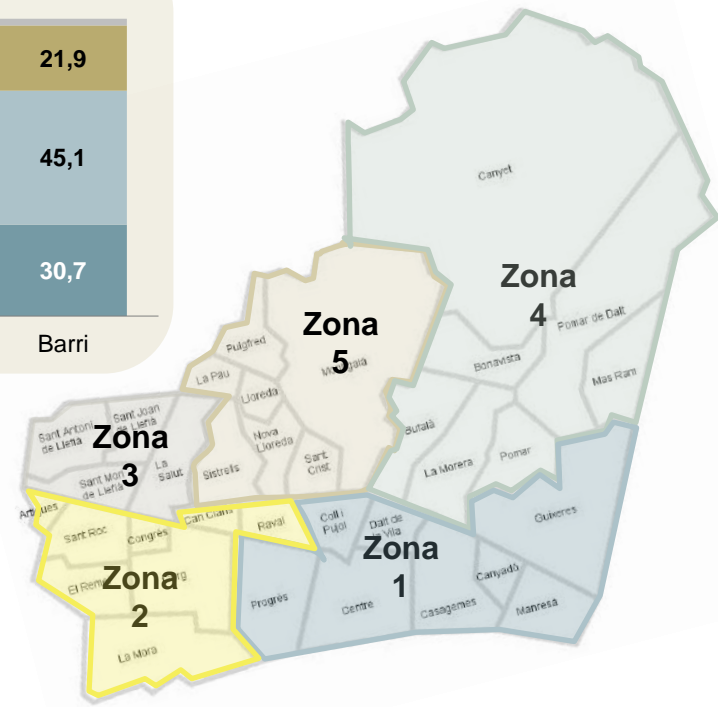
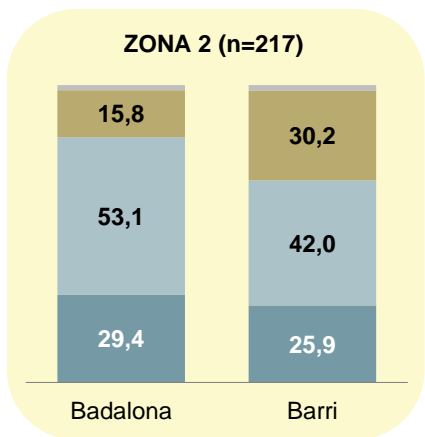
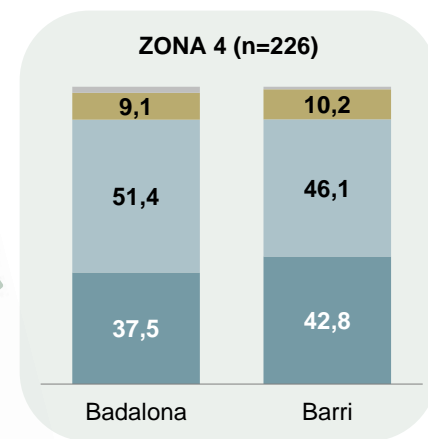
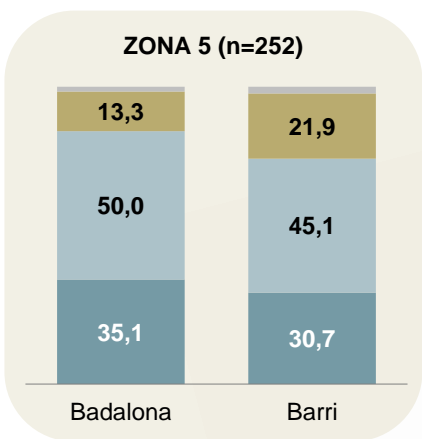
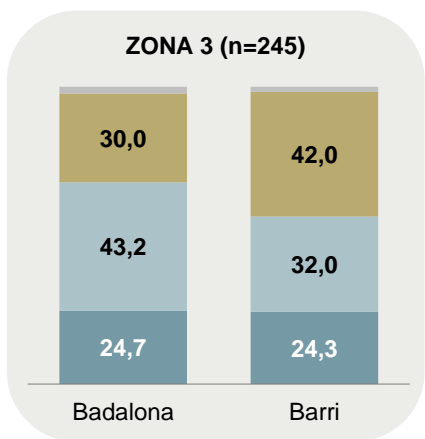
Això són, però, vuit punts menys que quan es demanava el nivell de satisfacció de viure a Badalona.

En canvi, una quarta part mostra poca o cap satisfacció de viure al seu barri, percentatge que supera el 30% a la zona 2 i el 40% a la 3.

Total (n=1200)	32,4	40,8	25,2
<b>Sexe</b>			
Home (n=579)	32,9	44,3	20,6
Dona (n=621)	32,0	37,5	29,6
<b>Edat</b>			
De 16 a 29 (n=196)	34,4	42,5	22,3
De 30 a 44 (n=345)	29,5	39,3	29,4
De 45 a 59 (n=309)	30,6	42,8	24,9
De 60 i més (n=350)	35,8	39,5	23,1
<b>Nivell d'estudis</b>			
Baix (n=435)	36,3	36,6	25,4
Mitjà (n=497)	28,9	41,3	28,6
Alt (n=263)	32,7	48,2	17,8
<b>Temps de residència</b>			
Fins a 10 anys (n=53)	38,2	45,1	16,7
D'11 a 20 anys (n=133)	31,2	39,3	28,7
Més de 20 anys (n=468)	31,4	42,3	24,2
Tota la vida (n=544)	33,1	39,4	26,2
<b>Zona de residència</b>			
Zona 1 (n=260)	47,0	44,3	8,3
Zona 2 (n=217)	25,9	42,0	30,2
Zona 3 (n=245)	24,3	32,0	42,0
Zona 4 (n=226)	42,8	46,1	10,2
Zona 5 (n=252)	30,7	45,1	21,9

## SATISFACCIÓ DE VIURE A LA CIUTAT vs EL BARRI

Vostè se sent molt, bastant, poc o gens satisfet de viure a Badalona / al seu barri?

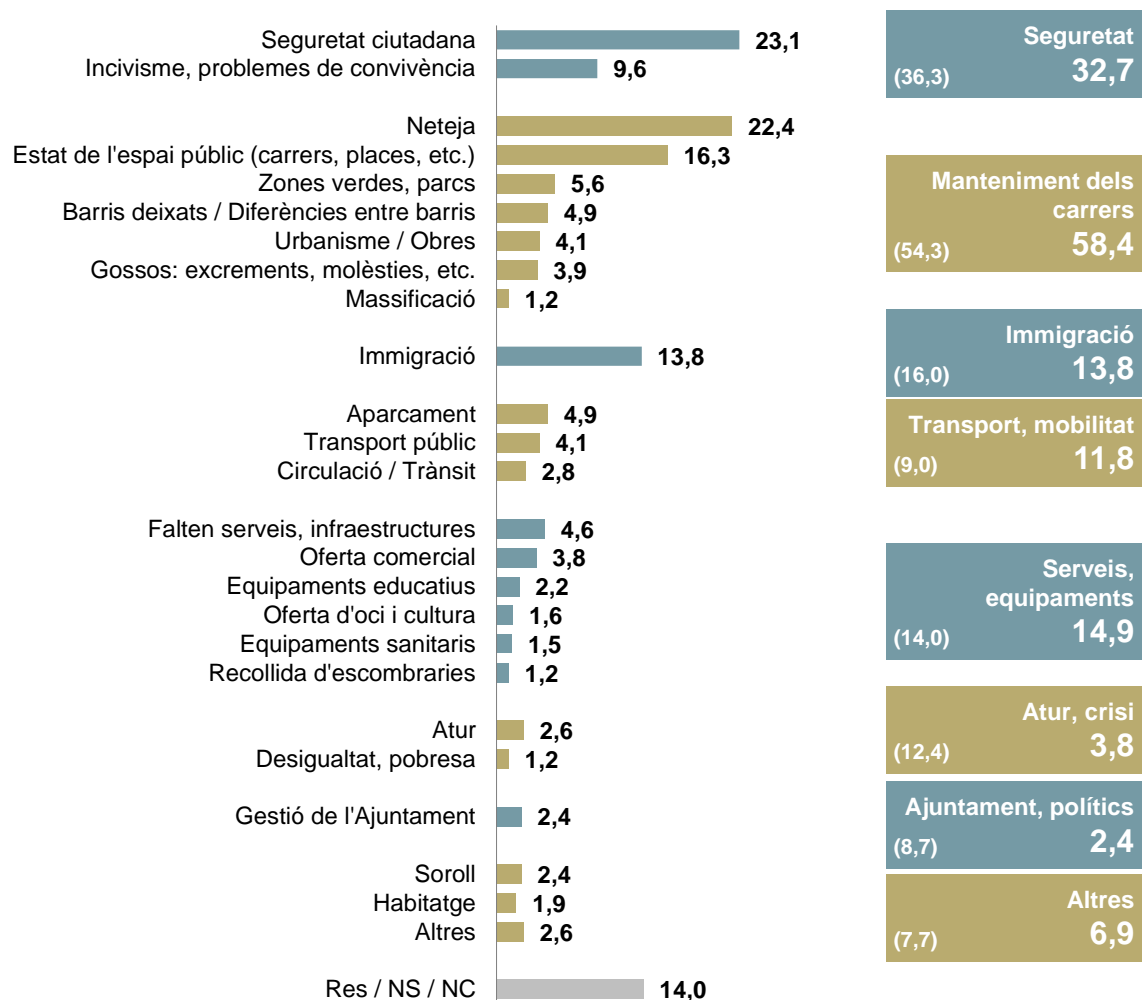


**A LES ZONES 1 I 4 EL GRAU DE SATISFACCIÓ DE VIURE AL BARRI ÉS IGUAL O MILLOR QUE QUAN ES PARLA DE LA CIUTAT**  
 En canvi, a les zones 2, 3 i 5 es detecta més insatisfacció quan es demana pel barri que pel conjunt de la ciutat.

## ELS PRINCIPALS PROBLEMES DEL BARRI

Quin considera que és el principal problema del seu barri? I el segon? I el tercer?

-Espontània. Suma de les tres respostes\*-



### EL MANTENIMENT DELS CARRES ÉS EL TEMA MÉS ESMENTAT TAMBÉ QUAN ES DEMANA PEL PROBLEMA DEL BARRI

La seguretat, la immigració, el transport / la mobilitat i els serveis / equipaments són les altres qüestions més esmentades.

Ara bé, en aquesta qüestió s'observen diferències importants entre les diferents zones de la ciutat, tal com s'exposa a la pàgina següent.

## ELS PRINCIPALS PROBLEMES DEL BARRI

Quin considera que és el principal problema del seu barri? I el segon? I el tercer?

-Espontània. Suma de les tres respostes\*-

### ELS CINC PROBLEMES MÉS ESMENTATS A CADA ZONA

#### ZONA 1 (n=260)

1) Neteja	26,4
2) Estat de l'espai públic	26,0
<b>3) Aparcament</b>	<b>12,4</b>
4) Seguretat ciutadana	9,3
<b>5) Falten serveis, infraestructures</b>	<b>7,6</b>

#### ZONA 3 (n=245)

1) Seguretat ciutadana	36,9
2) Immigració	31,3
3) Neteja	24,3
4) Incivisme, problemes de convivència	16,0
5) Estat de l'espai públic	9,0

#### ZONA 5 (n=252)

1) Neteja	21,4
2) Seguretat ciutadana	21,2
3) Estat de l'espai públic	17,1
4) Immigració	9,4
<b>5) Transport públic</b>	<b>8,5</b>

#### ZONA 2 (n=217)

1) Seguretat ciutadana	25,7
2) Neteja	22,8
3) Estat de l'espai públic	16,3
4) Immigració	12,9
5) Incivisme, problemes de convivència	10,2

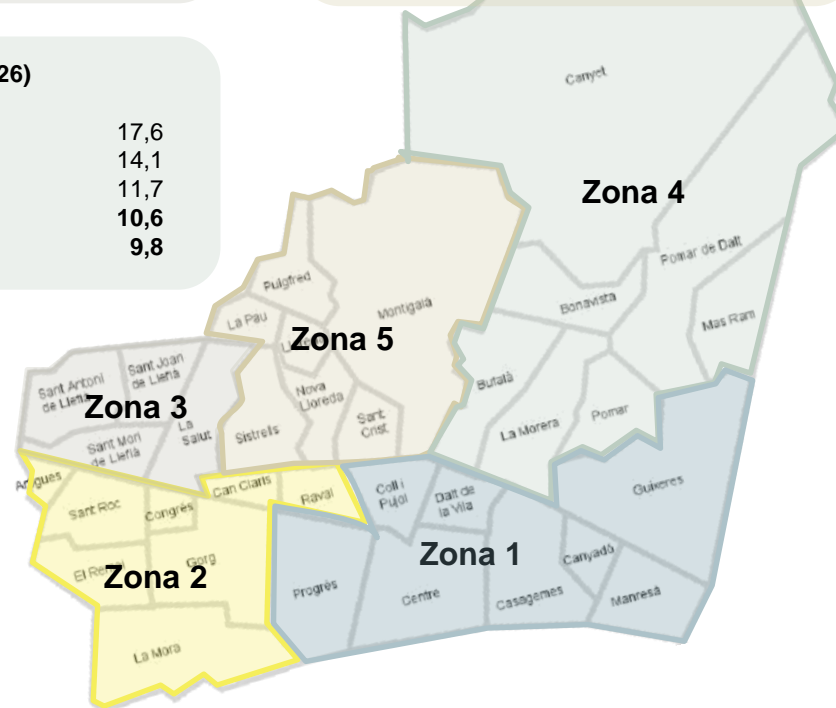
#### ZONA 4 (n=226)

1) Estat de l'espai públic	17,6
2) Neteja	14,1
3) Seguretat ciutadana	11,7
<b>4) Transport públic</b>	<b>10,6</b>
<b>5) Oferta comercial</b>	<b>9,8</b>

### LA NETEJA ÉS EL PROBLEMA MÉS ESMENTAT A LES ZONES 1 I 5.

A la zona 1 també sobresurten les mencions a l'aparcament i a la falta de serveis / infraestructures. En canvi, al sud de la ciutat, a les zones 2 i 3, el més citat és la seguretat.

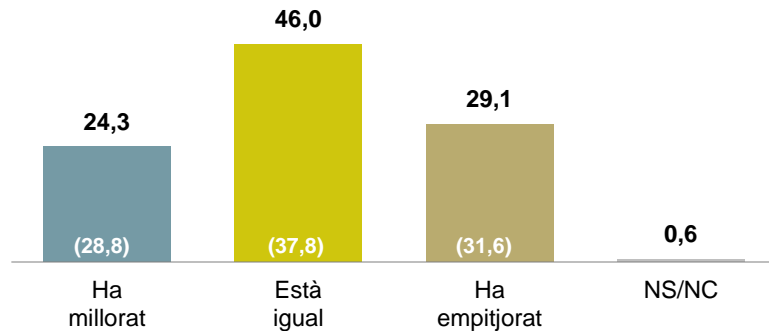
A la zona 4, la llistat de problemes està encapçalada per l'estat de l'espai públic; de fet, és l'única zona on les mencions a aquesta qüestió superen les cites referides estrictament a la neteja. La zona 4 destaca també per les mencions al transport públic i l'oferta comercial.



\* En *negreta* problemes del barri que no es troben entre els cinc més esmentats pel conjunt de la mostra.

## EVOLUCIÓ DEL SEU BARRI

En els darrers dos anys, vostè creu que el seu barri ha millorat, està igual o ha empitjorat?\*



**UNA QUARTA PART DELS CIUTADANS CREU QUE EL SEU BARRI HA MILLORAT EN ELS ÚLTIMS DOS ANYS, PERÒ TRES DE CADA DEU DIUEN EL CONTRARI**

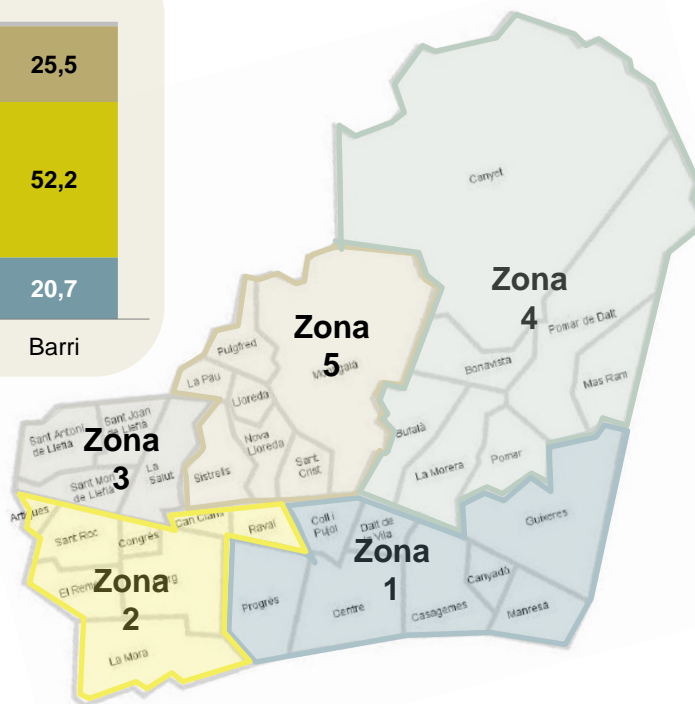
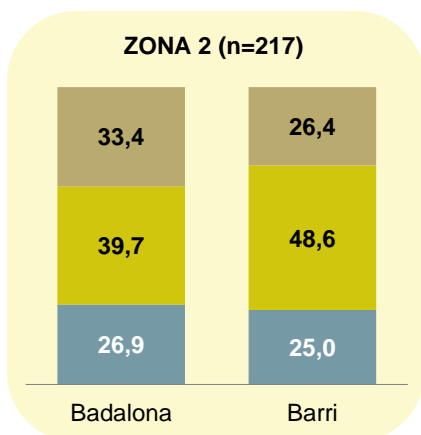
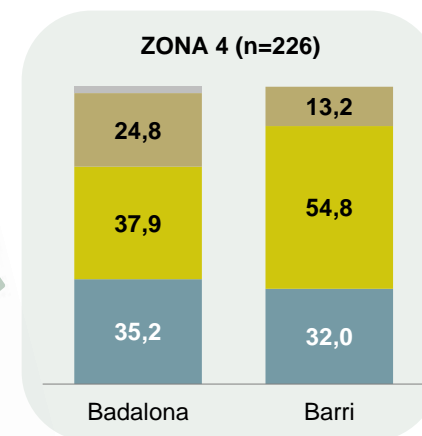
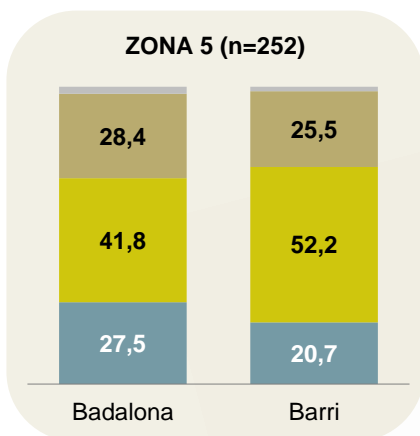
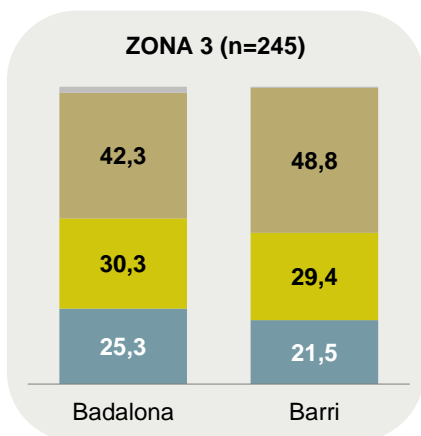
Els residents a la zona 4 són els que més opinions positives donen respecte a l'evolució del seu barri, mentre que els dels barris de Llefia i La Salut (zona 3) són els que més en donen de negatives.

Total (n=1200)	24,3	46,0	29,1
<b>Sexe</b>			
Home (n=579)	26,4	47,9	25,0
Dona (n=621)	22,3	44,1	33,1
<b>Edat</b>			
De 16 a 29 (n=196)	35,0	46,8	17,8
De 30 a 44 (n=345)	19,1	46,6	32,9
De 45 a 59 (n=309)	19,7	48,3	32,0
De 60 i més (n=350)	27,2	42,9	29,6
<b>Nivell d'estudis</b>			
Baix (n=435)	24,6	45,7	29,7
Mitjà (n=497)	23,6	45,4	30,2
Alt (n=263)	25,1	48,9	24,8
<b>Temps de residència</b>			
Fins a 10 anys (n=53)	27,7	58,2	9,9
D'11 a 20 anys (n=133)	25,0	47,7	25,9
Més de 20 anys (n=468)	22,8	44,5	32,5
Tota la vida (n=544)	25,1	45,9	28,6
<b>Zona de residència</b>			
Zona 1 (n=260)	27,1	55,3	16,8
Zona 2 (n=217)	25,0	48,6	26,4
Zona 3 (n=245)	21,5	29,4	48,8
Zona 4 (n=226)	32,0	54,8	13,2
Zona 5 (n=252)	20,7	52,2	25,5

## EVOLUCIÓ DE LA CIUTAT vs EL BARRI

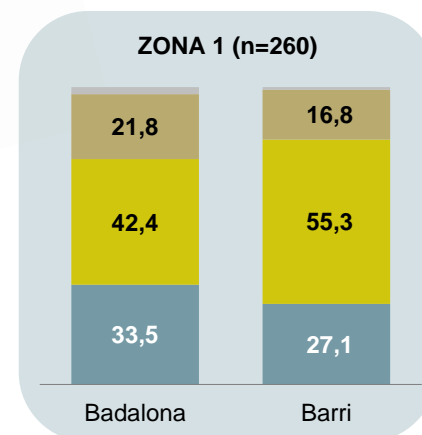
En els darrers dos anys, vostè creu que Badalona / el seu barri ha millorat, està igual o ha empitjorat?

■ Ha millorat ■ Està igual ■ Ha empitjorat ■ NS/NC



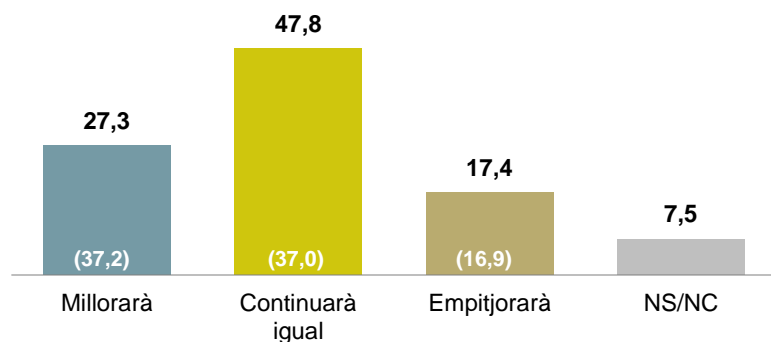
**LA ZONA 3 ÉS L'ÚNICA QUE REGISTRA MÉS OPINIONS NEGATIVES A L'HORA DE VALORAR L'EVOLUCIÓ DEL BARRI QUE DE LA CIUTAT**

Això sí, a totes les zones hi ha més opinions positives quan es valora l'evolució del conjunt del municipi que del barri on es resideix.



## EXPECTATIVES DE FUTUR PER AL SEU BARRI

En els propers dos anys, vostè creu que el seu barri millorarà, continuarà igual o empitjorarà?\*



**UNA QUARTA PART ES MOSTRA OPTIMISTA SOBRE L'EVOLUCIÓ DEL SEU BARRI A CURT TERMINI, DEU PUNTS MENYS QUE QUAN ES PARLA DE LA CIUTAT**

En canvi, els que tenen una visió pessimista del futur del barri no arriben al 20%. Només entre els residents a Llefia i La Salut (zona 3) es recullen més opinions negatives que positives al respecte.

Total (n=1200)	27,3	47,8	17,4
<b>Sexe</b>			
Home (n=579)	29,2	48,6	15,4
Dona (n=621)	25,5	47,1	19,2
<b>Edat</b>			
De 16 a 29 (n=196)	23,6	63,7	10,9
De 30 a 44 (n=345)	25,3	50,5	19,9
De 45 a 59 (n=309)	26,1	49,6	17,8
De 60 i més (n=350)	32,6	34,3	18,2
<b>Nivell d'estudis</b>			
Baix (n=435)	25,7	45,7	18,0
Mitjà (n=497)	28,1	49,1	17,7
Alt (n=263)	29,3	50,4	14,7
<b>Temps de residència</b>			
Fins a 10 anys (n=53)	51,8	36,0	8,7
D'11 a 20 anys (n=133)	24,0	56,4	15,5
Més de 20 anys (n=468)	29,2	42,9	16,7
Tota la vida (n=544)	24,4	51,4	19,0
<b>Zona de residència</b>			
Zona 1 (n=260)	40,1	44,9	7,9
Zona 2 (n=217)	26,5	48,0	21,3
Zona 3 (n=245)	20,0	44,7	25,6
Zona 4 (n=226)	30,1	52,6	9,6
Zona 5 (n=252)	25,5	51,2	15,5

\* Entre parèntesi, resultats quan es demana per l'evolució de la ciutat.



## LA MOBILITAT A BADALONA

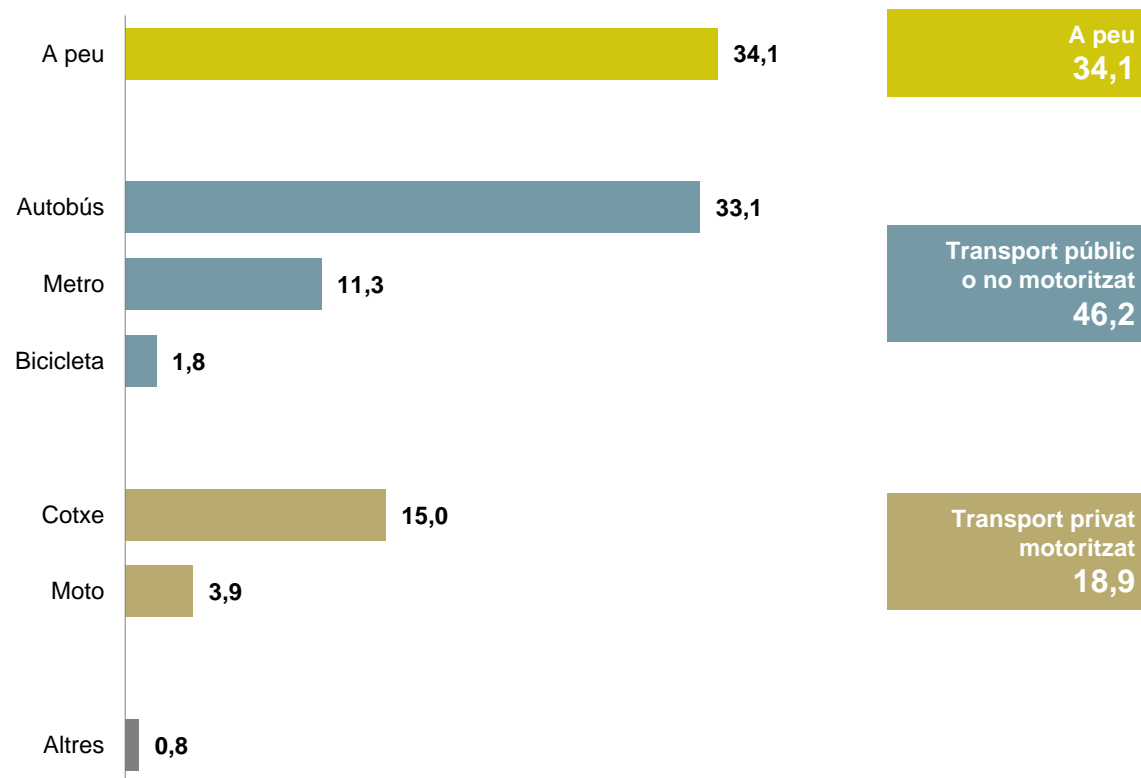
---



## PRINCIPAL MITJÀ DE TRANSPORT PER BADALONA

Quan s'ha de moure per dins de la ciutat, principalment quin mitjà de transport utilitza?

-Espontània-



**UN TERÇ DELS BADALONINS DIU QUE NORMALMENT ES DESPLAÇA PEL MUNICIPI A PEU.  
L'ÚS DEL TRANSPORT PÚBLIC SUPERA ÀMPLIAMENT AL PRIVAT**

Un terç dels entrevistats diu que es mou sobretot en autobús i un de cada deu, en metro.  
En canvi, un de cada cinc citen el cotxe o la moto.

## PRINCIPAL MITJÀ DE TRANSPORT PER BADALONA

Quan s'ha de moure per dins de la ciutat, principalment quin mitjà de transport utilitza?

-Espontània-

Les dones, els joves, la gent gran i els que tenen un nivell d'estudis baix són els que més utilitzen el transport públic, mentre que els homes i els de 30 a 44 anys són els que més fan servir el transport privat motoritzat.

	TOTAL (n=1200)	SEXE		EDAT				NIVELL D'ESTUDIS		
		Home (n=579)	Dona (n=621)	De 16 a 29 (n=196)	De 30 a 44 (n=345)	De 45 a 59 (n=309)	De 60 i més (n=350)	Baix (n=435)	Mitjà (n=497)	Alt (n=263)
<b>A PEU</b>	<b>34,1</b>	<b>35,8</b>	<b>32,5</b>	<b>27,4</b>	<b>30,2</b>	<b>42,9</b>	<b>34,1</b>	<b>27,3</b>	<b>34,7</b>	<b>46,1</b>
<b>TRANSPORT PÚBLIC O NO MOTORITZAT</b>	<b>46,2</b>	<b>37,8</b>	<b>54,1</b>	<b>52,8</b>	<b>38,3</b>	<b>38,2</b>	<b>57,2</b>	<b>57,3</b>	<b>42,9</b>	<b>31,2</b>
<b>Autobús</b>	33,1	24,8	41,1	35,8	24,5	26,7	45,8	42,5	30,3	20,8
<b>Metro</b>	11,3	9,9	12,6	12,5	11,7	10,2	11,2	13,6	11,0	7,3
<b>Bicicleta</b>	1,8	3,1	0,4	4,5	2,1	1,3	0,2	1,2	1,6	3,1
<b>TRANSPORT PRIVAT MOTORITZAT</b>	<b>18,9</b>	<b>25,6</b>	<b>12,5</b>	<b>18,2</b>	<b>30,3</b>	<b>18,4</b>	<b>8,5</b>	<b>14,9</b>	<b>21,2</b>	<b>22,2</b>
<b>Cotxe</b>	15,0	18,3	11,9	11,6	23,5	17,1	6,8	12,1	16,2	18,4
<b>Moto</b>	3,9	7,3	0,6	6,6	6,8	1,3	1,7	2,8	5,0	3,8
<b>ALTRES</b>	<b>0,8</b>	<b>0,8</b>	<b>0,9</b>	<b>1,5</b>	<b>1,2</b>	<b>0,5</b>	<b>0,3</b>	<b>0,6</b>	<b>1,2</b>	<b>0,5</b>



## PRINCIPAL MITJÀ DE TRANSPORT PER BADALONA

Quan s'ha de moure per dins de la ciutat, principalment quin mitjà de transport utilitza?  
-Espontània-

La majoria dels entrevistats de la zona 1 diu que principalment fa a peu els seus desplaçaments per Badalona. A la resta de zones, domina el transport públic o no motoritzat.

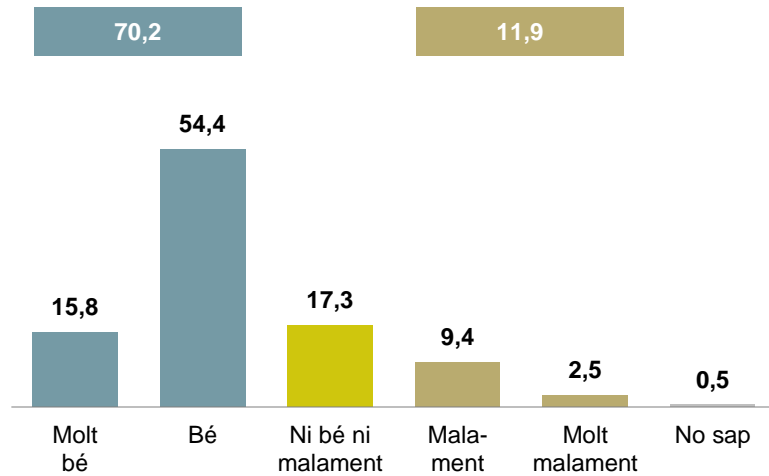
	TOTAL (n=1200)	ZONA DE RESIDÈNCIA				
		Zona 1 (n=260)	Zona 2 (n=217)	Zona 3 (n=245)	Zona 4 (n=226)	Zona 5 (n=252)
<b>A PEU</b>	<b>34,1</b>	<b>67,2</b>	<b>38,6</b>	<b>16,3</b>	<b>34,3</b>	<b>26,5</b>
<b>TRANSPORT PÚBLIC O NO MOTORITZAT</b>	<b>46,2</b>	<b>24,2</b>	<b>47,1</b>	<b>61,8</b>	<b>41,8</b>	<b>45,8</b>
<b>Autobús</b>	33,1	16,9	30,1	34,6	39,4	43,0
<b>Metro</b>	11,3	2,7	15,0	26,7	0,4	2,0
<b>Bicicleta</b>	1,8	4,6	2,0	0,5	2,0	0,8
<b>TRANSPORT PRIVAT MOTORITZAT</b>	<b>18,9</b>	<b>7,8</b>	<b>13,7</b>	<b>20,3</b>	<b>23,4</b>	<b>27,5</b>
<b>Cotxe</b>	15,0	6,3	10,1	14,9	19,9	23,2
<b>Moto</b>	3,9	1,5	3,6	5,4	3,5	4,3
<b>ALTRES</b>	<b>0,8</b>	<b>0,8</b>	<b>0,5</b>	<b>1,6</b>	<b>0,5</b>	<b>0,3</b>

Les zones 4 i 5, que eren les que més esmentaven el transport públic com a problema del barri, són les que més utilitzen el cotxe per desplaçar-se per Badalona.

## VALORACIÓ DE LA MOBILITAT INTERIOR A BADALONA

Com valora vostè la mobilitat a l'interior de Badalona?

-Suggerida-



### SET DE CADA DEU BADALONINS VALOREN POSITIVAMENT LA MOBILITAT A L'INTERIOR DE BADALONA

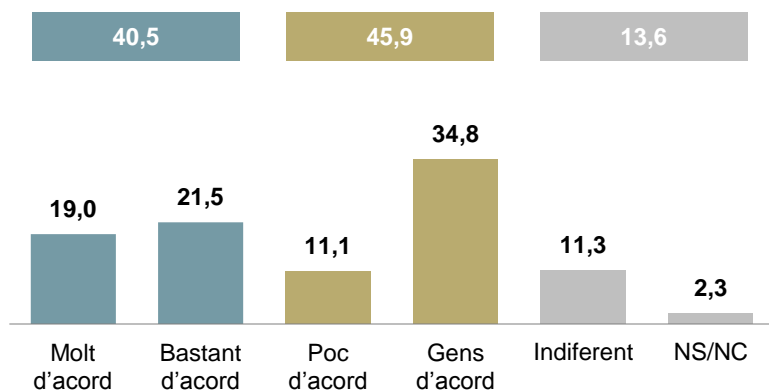
Les opinions positives només queden per sota del 65% entre els que fan servir la bici, el cotxe i la moto per desplaçar-se per Badalona, així com entre els que viuen a les zones 1 i 4 i els que tenen estudis superiors.

Total (n=1200)	70,2	17,3	11,9
<b>Sexe</b>			
Home (n=579)	66,5	19,2	14,1
Dona (n=621)	73,8	15,5	9,9
<b>Edat</b>			
De 16 a 29 (n=196)	81,3	12,9	5,9
De 30 a 44 (n=345)	65,1	20,3	14,6
De 45 a 59 (n=309)	65,0	18,1	16,6
De 60 i més (n=350)	73,5	16,3	8,9
<b>Nivell d'estudis</b>			
Baix (n=435)	76,8	14,4	7,7
Mitjà (n=497)	70,5	17,1	12,3
Alt (n=263)	57,7	23,2	19,1
<b>Mitjà de transport</b>			
A peu (n=442)	65,3	19,2	14,7
Autobús (n=391)	83,3	10,6	6,0
Metro (n=112)	79,2	14,9	4,8
Bicicleta (n=25)	33,9	33,4	32,6
Cotxe (n=180)	52,2	26,5	21,0
Moto (n=41)	62,3	24,1	13,6
<b>Zona de residència</b>			
Zona 1 (n=260)	60,4	24,1	15,1
Zona 2 (n=217)	74,8	15,5	9,7
Zona 3 (n=245)	77,6	14,6	6,9
Zona 4 (n=226)	64,2	18,4	16,9
Zona 5 (n=252)	68,5	16,3	14,8

## LA IMPLANTACIÓ D'ÀREES VERDES D'APARCAMENT

Estaria d'acord que s'implantessin àrees verdes d'aparcament a la ciutat? És a dir, zones d'aparcament regulat on els veïns de la zona poguessin aparcar-hi preferentment pagant un preu reduït.

-Suggerida-



### DIVISIÓ D'OPINIONS SOBRE LA IMPLANTACIÓ D'ÀREES VERDES D'APARCAMENT

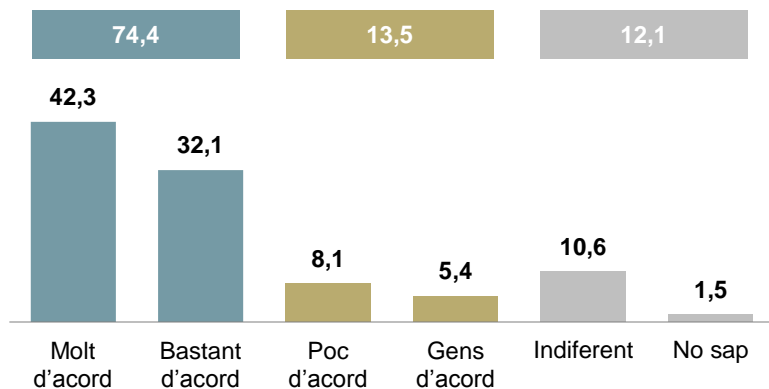
La gent gran, els usuaris de bicicleta i autobús i els residents a la zona 1 són els més partidaris d'aquesta mesura. Per contra, els que tenen de 30 a 44 anys i els que fan servir el cotxe o la moto per desplaçar-se per Badalona són els que més s'hi oposen.

Total (n=1200)	40,5	45,9	13,6
<b>Sexe</b>			
Home (n=579)	39,3	48,3	12,4
Dona (n=621)	41,7	43,6	14,7
<b>Edat</b>			
De 16 a 29 (n=196)	41,9	39,4	18,7
De 30 a 44 (n=345)	25,3	67,3	7,2
De 45 a 59 (n=309)	36,9	49,9	13,2
De 60 i més (n=350)	57,9	24,9	17,2
<b>Nivell d'estudis</b>			
Baix (n=435)	45,2	37,7	17,1
Mitjà (n=497)	35,8	52,3	12,0
Alt (n=263)	41,1	48,1	10,8
<b>Mitjà de transport</b>			
A peu (n=442)	42,1	44,6	13,2
Autobús (n=391)	47,2	37,9	14,9
Metro (n=112)	44,2	41,8	14,1
Bicicleta (n=25)	51,5	35,9	12,5
Cotxe (n=180)	24,9	63,8	11,4
Moto (n=41)	16,2	72,5	11,4
<b>Zona de residència</b>			
Zona 1 (n=260)	53,6	32,3	14,1
Zona 2 (n=217)	40,4	45,5	14,1
Zona 3 (n=245)	36,9	49,6	13,5
Zona 4 (n=226)	32,0	53,9	14,1
Zona 5 (n=252)	39,7	47,6	12,7

## EL FOMENT DE L'ÚS DE LA BICICLETA

Estaria d'acord que es portessin a terme polítiques de foment de l'ús de la bicicleta per a desplaçar-se per dins de Badalona?

-Suggerida-



### AMPLI SUPORT AL DESENVOLUPAMENT DE POLÍTIQUES DE FOMENT DE L'ÚS DE LA BICICLETA PER A DESPLAÇAR-SE PER DINS DE BADALONA

Tres de cada quatre entrevistats es mostren molt o bastant d'acord amb aquesta idea, mentre que els que s'hi oposen no arriben al 15%.

Total (n=1200)	74,4	13,5	12,1
<b>Sexe</b>			
Home (n=579)	76,5	12,9	10,5
Dona (n=621)	72,4	14,2	13,5
<b>Edat</b>			
De 16 a 29 (n=196)	81,7	8,1	10,2
De 30 a 44 (n=345)	75,3	13,3	11,3
De 45 a 59 (n=309)	74,5	15,2	10,2
De 60 i més (n=350)	69,1	15,4	15,6
<b>Nivell d'estudis</b>			
Baix (n=435)	73,6	13,3	13,2
Mitjà (n=497)	73,7	13,3	12,9
Alt (n=263)	76,5	15,0	8,6
<b>Mitjà de transport</b>			
A peu (n=442)	74,6	14,7	10,8
Autobús (n=391)	72,0	14,0	13,9
Metro (n=112)	76,3	13,8	9,9
Bicicleta (n=25)	87,2		12,8
Cotxe (n=180)	74,2	13,2	12,6
Moto (n=41)	79,5	8,8	11,6
<b>Zona de residència</b>			
Zona 1 (n=260)	73,5	14,2	12,3
Zona 2 (n=217)	76,4	12,7	10,9
Zona 3 (n=245)	76,0	11,9	12,0
Zona 4 (n=226)	71,4	16,8	11,8
Zona 5 (n=252)	73,1	13,8	13,1



## L'AJUNTAMENT DE BADALONA

---



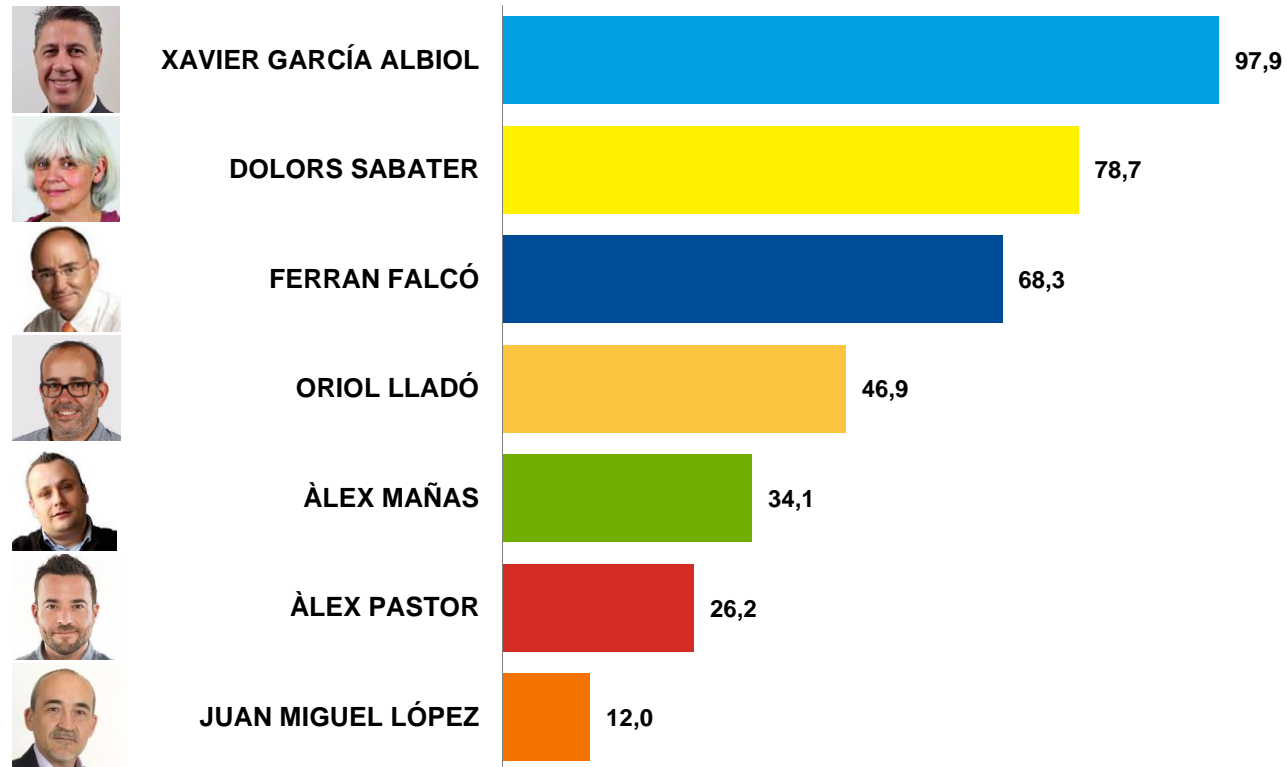
# NOTORIETAT DELS LÍDERS POLÍTICS MUNICIPALS

---

## NOTORIETAT DELS LÍDERS POLÍTICS MUNICIPALS

Ara li llegiré el nom d'alguns polítics locals. Digui'm si els coneix, encara que només sigui de nom.

-Sí-



### XAVIER GARCÍA ALBIOL, DOLORS SABATER I FERRAN FALCÓ SÓN ELS LÍDERS POLÍTICS LOCALS MÉS CONEGUTS

La majoria de ciutadans diu conèixer al cap de l'oposició, l'alcaldeessa i al líder de CiU. Els tinents d'alcalde Oriol Lladó i Àlex Mañas gaudeixen d'una notorietat inferior al 50%, mentre que els líders del PSC i C's a la ciutat, Àlex Pastor i Juan Miguel López, no arriben al 30%.

## NOTORIETAT DELS LÍDERS POLÍTICS MUNICIPALS

Ara li llegiré el nom d'alguns polítics locals. Digui'm si els coneix, encara que només sigui de nom.

-Sí-

Els entrevistats amb estudis superiors i els residents a la zona 1 són els que presenten un major coneixement dels líders polítics locals suggerits.

	TOTAL (n=1200)	SEXE		EDAT				NIVELL D'ESTUDIS		
		Home (n=579)	Dona (n=621)	De 16 a 29 (n=196)	De 30 a 44 (n=345)	De 45 a 59 (n=309)	De 60 i més (n=350)	Baix (n=435)	Mitjà (n=497)	Alt (n=263)
XAVIER GARCÍA ALBIOL	97,9	98,5	97,2	97,7	99,4	97,3	96,9	96,6	98,3	100,0
DOLORS SABATER	78,7	80,8	76,8	81,6	78,6	82,9	73,5	68,9	83,4	88,3
ÀLEX PASTOR	26,2	27,4	25,0	21,0	23,0	30,9	28,3	23,0	26,9	30,9
ORIOL LLADÓ	46,9	48,2	45,7	35,7	49,2	52,4	46,5	41,5	45,9	59,9
FERRAN FALCÓ	68,3	74,5	62,3	63,3	65,5	70,3	72,2	56,5	72,7	81,5
ÀLEX MAÑAS	34,1	36,3	31,9	23,4	33,5	40,5	35,2	24,8	35,2	49,4
JUAN MIGUEL LÓPEZ	12,0	12,1	11,8	8,6	10,9	11,9	15,1	10,0	12,8	13,8








	TOTAL (n=1200)	TEMPS DE RESIDÈNCIA				ZONA DE RESIDÈNCIA				
		Fins a 10 anys (n=53)	D'11 a 20 anys (n=133)	Més de 20 anys (n=468)	Tota la vida (n=544)	Zona 1 (n=260)	Zona 2 (n=217)	Zona 3 (n=245)	Zona 4 (n=226)	Zona 5 (n=252)
XAVIER GARCÍA ALBIOL	97,9	94,2	97,0	97,9	98,8	98,8	98,3	97,3	97,4	97,6
DOLORS SABATER	78,7	73,8	83,2	74,2	82,5	90,8	77,3	77,7	77,9	72,2
ÀLEX PASTOR	26,2	13,0	23,2	27,6	27,0	32,6	23,1	23,2	28,0	26,5
ORIOL LLADÓ	46,9	47,2	53,5	43,5	48,5	63,7	47,0	38,4	48,0	43,7
FERRAN FALCÓ	68,3	57,5	69,1	64,5	72,7	91,2	71,0	56,6	80,3	55,9
ÀLEX MAÑAS	34,1	18,0	33,0	33,4	36,5	55,6	31,4	28,1	39,6	23,6
JUAN MIGUEL LÓPEZ	12,0	6,4	10,9	14,6	10,5	17,1	8,9	11,0	11,5	12,0

## NOTORIETAT DELS LÍDERS POLÍTICS MUNICIPALS

Ara li llegiré el nom d'alguns polítics locals. Digui'm si els coneix, encara que només sigui de nom.

-Sí-

Tots els líders polítics locals compten amb una notorietat més alta entre els seus propis votants que en el conjunt de la ciutadania, excepte Juan Miguel López.

	TOTAL (n=1200)	RECORD DE VOT 2015							
		 (n=167)	 (n=217)	 (n=109)	 (n=116)	 (n=57)	 (n=18)	 (n=36)	No va votar (n=193)
XAVIER GARCÍA ALBIOL	97,9	<b>98,1</b>	100,0	98,8	99,4	100,0	100,0	97,5	95,9
DOLORS SABATER	78,7	72,2	<b>90,2</b>	74,5	<b>94,3</b>	86,4	88,5	79,1	70,2
ÀLEX PASTOR	26,2	24,4	35,4	<b>32,4</b>	31,5	25,4	31,4	6,4	19,9
ORIOL LLADÓ	46,9	38,6	56,0	44,0	<b>75,4</b>	59,0	59,2	28,8	35,1
FERRAN FALCÓ	68,3	59,6	<b>80,5</b>	60,3	89,8	<b>92,8</b>	71,6	53,1	56,8
ÀLEX MAÑAS	34,1	23,7	46,9	36,1	56,6	51,2	<b>44,1</b>	22,5	24,5
JUAN MIGUEL LÓPEZ	12,0	12,9	13,0	11,1	18,1	9,6	13,9	<b>10,3</b>	12,7

En general, els votants de Guanyem, ERC, CiU i ICV-EUiA són els que presenten més coneixement sobre els líders polítics locals suggerits.



## LA GESTIÓ MUNICIPAL

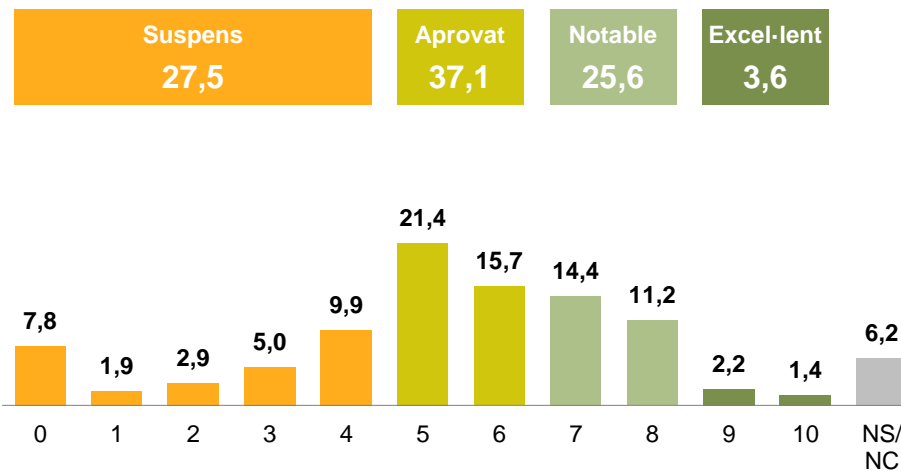
---



## VALORACIÓ DE LA GESTIÓ MUNICIPAL

En una escala de 0 a 10, com valora la gestió de l'actual Ajuntament de Badalona?

Nota mitjana **5,2**



### ELS BADALONINS DONEN A LA GESTIÓ DEL GOVERN MUNICIPAL UNA NOTA MITJANA DE 5,2

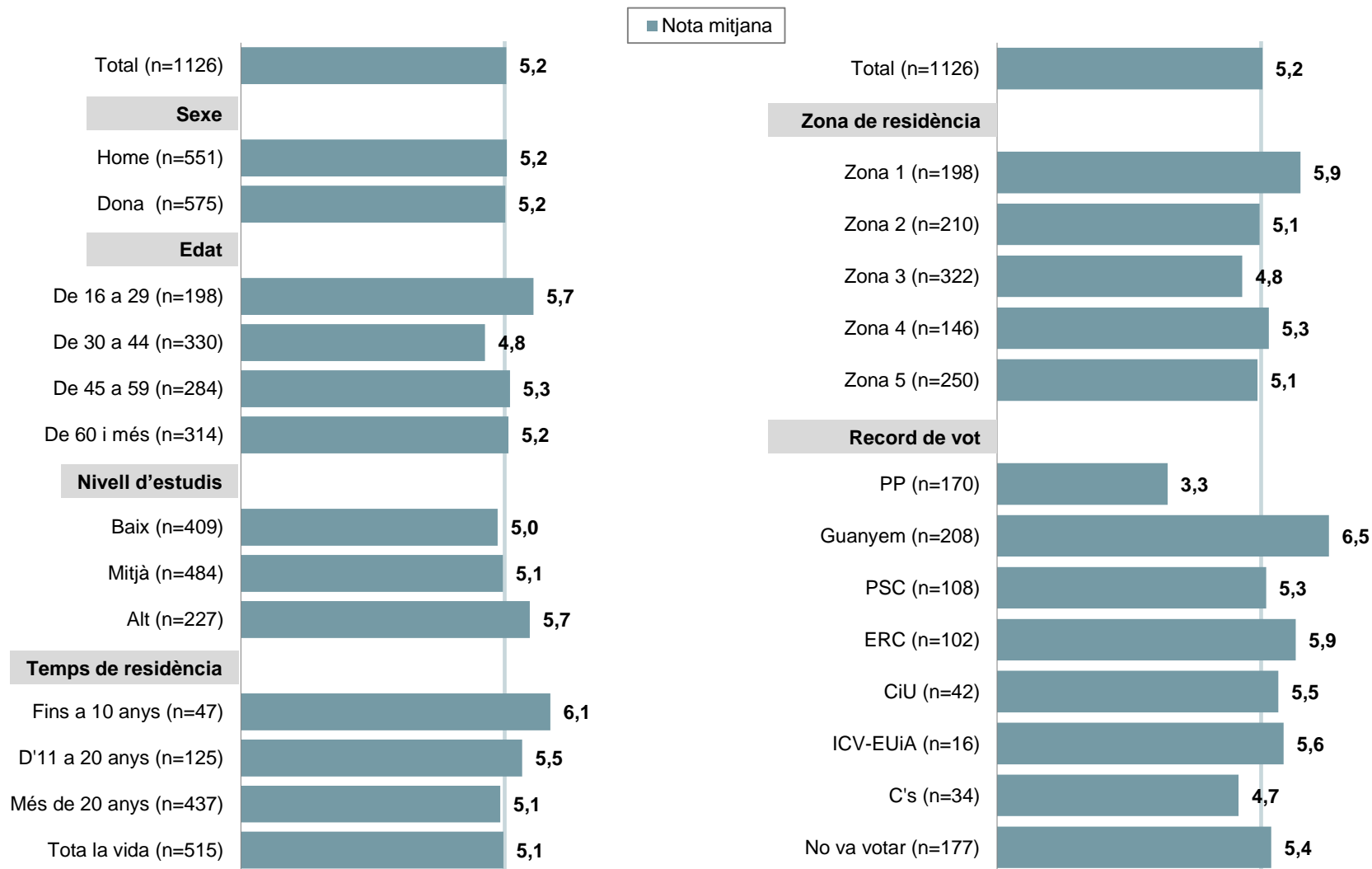
En concret, un 27,5% la valora amb un suspens (0-4), un 37,1% amb un aprovat (5-6), un 25,6% amb un notable (7-8) i un 3,6% amb un excel·lent (9-10).

El govern assoleix les seves millors notes entre els joves, els que tenen estudis superiors, els que porten fins a una dècada a la ciutat, els que viuen a la zona 1 i els votants de Guanyem i ERC. En canvi, suspèn entre els que tenen de 30 a 44 anys, els residents a la zona 3 i els votants del PP i C's.



## VALORACIÓ DE LA GESTIÓ MUNICIPAL

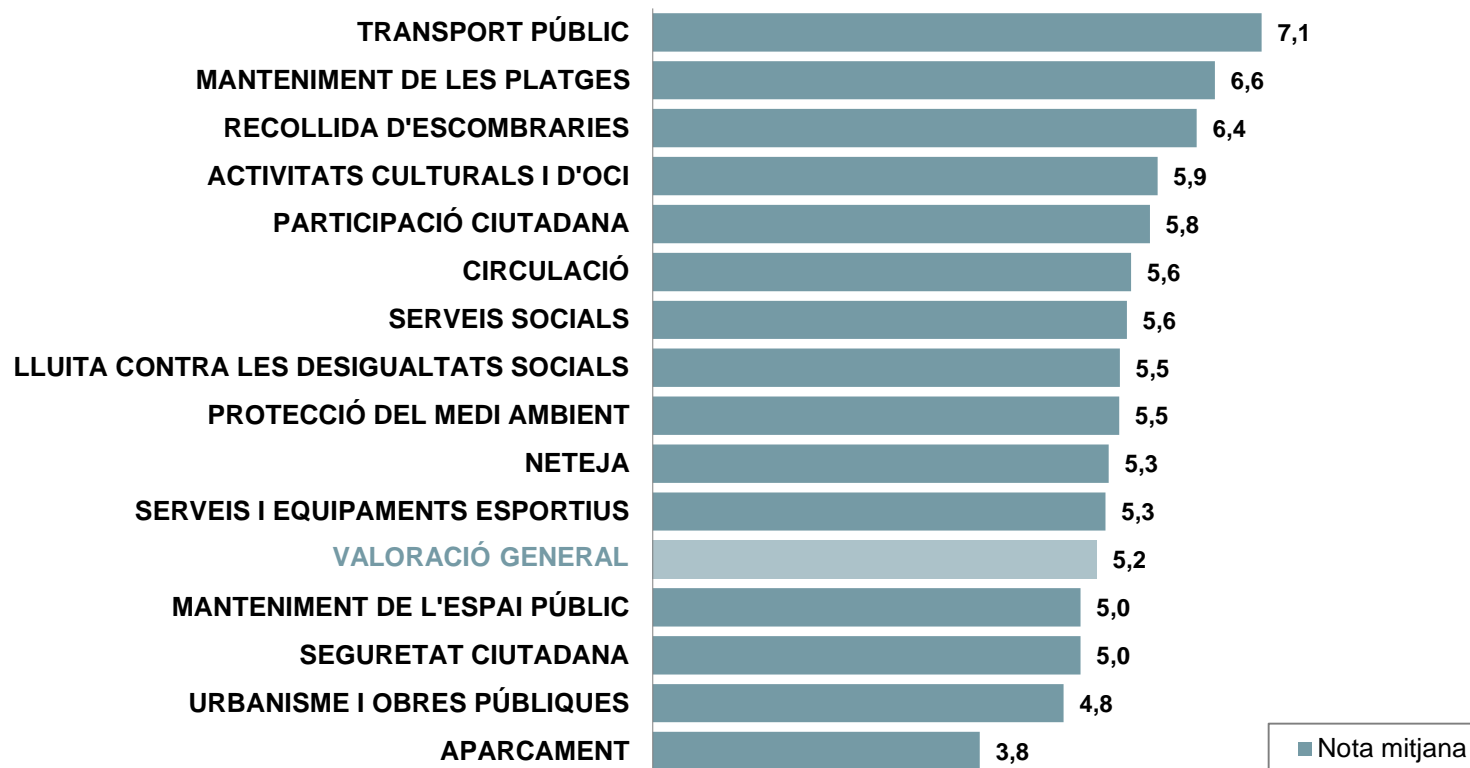
En una escala de 0 a 10, com valora la gestió de l'actual Ajuntament de Badalona?





## VALORACIÓ DE LA GESTIÓ MUNICIPAL PER ÀMBITS D'ACTUACIÓ

En una escala de 0 a 10, com valora la gestió de l'actual Ajuntament en els següents temes?

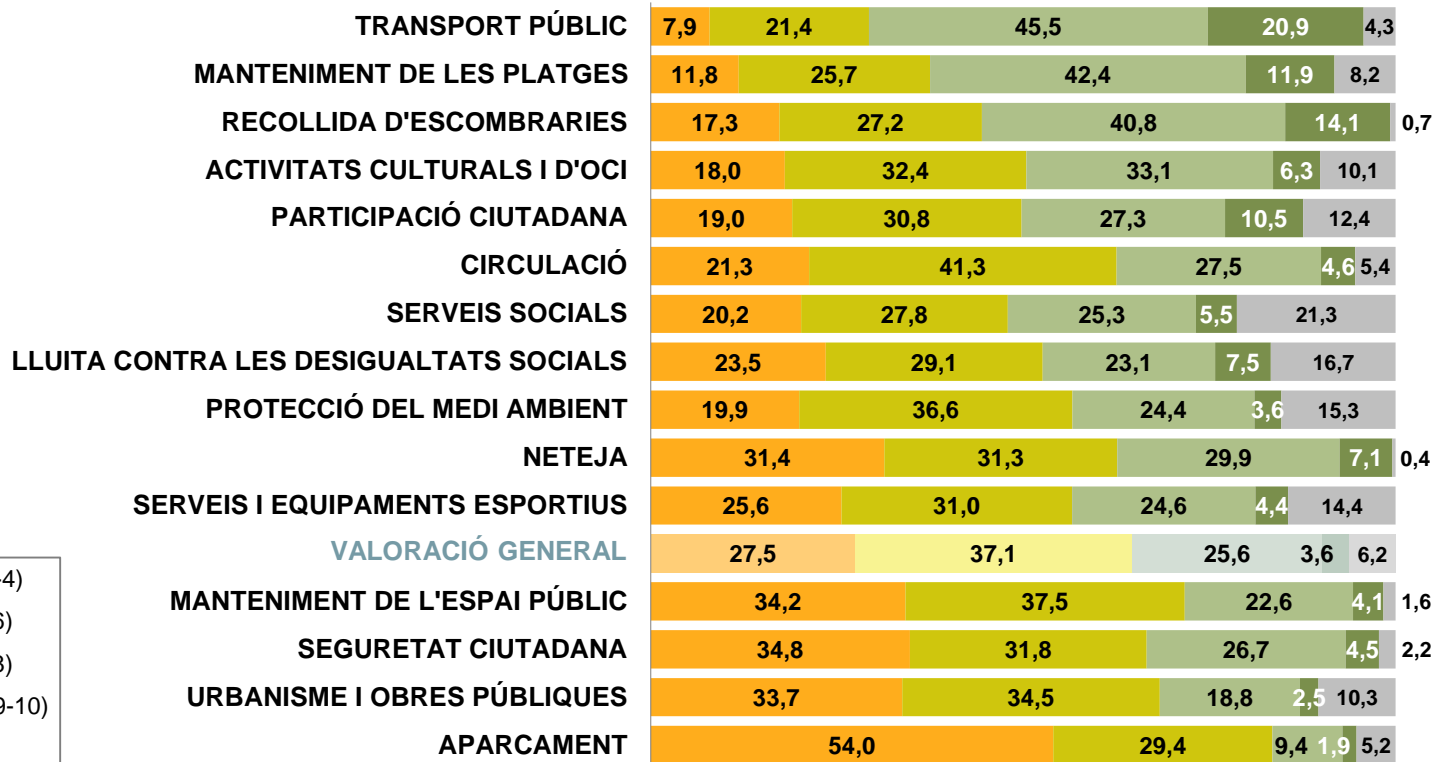


### EL TRANSPORT PÚBLIC ÉS L'ÀMBIT DE GESTIÓ MUNICIPAL MILLOR VALORAT PELS BADALONINS

El manteniment de les platges i la recollida d'escombraries també obtenen notes mitjanes altes. De fet, onze dels quinze àmbits de gestió suggerits reben notes superiors a la valoració mitjana que rep la gestió municipal en el seu conjunt. Només el manteniment de l'espai públic, la seguretat ciutadana, l'urbanisme i les obres públiques i l'aparcament obtenen notes inferiors, essent aquests dos últims aspectes els únics que no arriben a l'aprovat.

## VALORACIÓ DE LA GESTIÓ MUNICIPAL PER ÀMBITS D'ACTUACIÓ

En una escala de 0 a 10, com valora la gestió de l'actual Ajuntament en els següents temes?



- Suspens (0-4)
- Aprovat (5-6)
- Notable (7-8)
- Excel·lent (9-10)
- NS/NC

### TOTS ELS ÀMBITS D'ACTUACIÓ SUGGERITS SÓN APROVATS PER LA GRAN MAJORIA DELS CIUTADANS, EXCEPTE L'APARCAMENT

El transport públic és l'àmbit d'actuació que rep més excel·lents (9-10) i menys suspensos (0-4). Per contra, l'aparcament és suspès per més de la meitat dels entrevistats. La neteja, el manteniment de l'espai públic, la seguretat ciutadana i l'urbanisme i les obres públiques també obtenen notes inferiors a cinc per part de més del 30% dels entrevistats, superant el nombre de suspensos que rep la gestió municipal a nivell general.

## VALORACIÓ DE LA GESTIÓ MUNICIPAL PER ÀMBITS D'ACTUACIÓ

En una escala de 0 a 10, com valora la gestió de l'actual Ajuntament en els següents temes?

### NOTA MITJANA

En general els joves donen valoracions significativament superiors a la del conjunt de la població als diferents àmbits d'actuació suggerits. Per contra, els de 30 a 44 anys acostumen a ser els més crítics.

	TOTAL (n=1200)	SEXE		EDAT				NIVELL D'ESTUDIS		
		Home (n=579)	Dona (n=621)	De 16 a 29 (n=196)	De 30 a 44 (n=345)	De 45 a 59 (n=309)	De 60 i més (n=350)	Baix (n=435)	Mitjà (n=497)	Alt (n=263)
TRANSPORT PÚBLIC	7,1	7,0	7,3	7,3	6,7	6,9	7,6	6,9	6,7	
MANTENIMENT DE LES PLATGES	6,6	6,6	6,6	6,2	6,4	6,6	7,1	6,9	6,5	
RECOLLIDA D'ESCOMBRARIES	6,4	6,4	6,3	6,7	6,0	6,0	6,9	6,1	6,0	
ACTIVITATS CULTURALS I D'OCI	5,9	5,9	5,9	6,5	5,7	5,8	5,9	6,0	5,9	
PARTICIPACIÓ CIUTADANA	5,8	5,9	5,7	6,3	5,7	5,8	5,7	5,6	6,6	
CIRCULACIÓ	5,6	5,5	5,7	6,1	5,2	5,3	6,0	5,8	5,3	
SERVEIS SOCIALS	5,6	5,7	5,4	6,1	5,2	5,5	5,7	5,6	5,6	
LLUITA CONTRA LES DESIGUALTATS SOCIALS	5,5	5,6	5,3	5,8	5,5	5,5	5,2	5,2	6,1	
PROTECCIÓ DEL MEDI AMBIENT	5,5	5,5	5,4	5,6	5,4	5,4	5,5	5,4	5,7	
NETEJA	5,3	5,5	5,2	5,9	5,0	4,9	5,7	5,6	5,2	
SERVEIS I EQUIPAMENTS ESPORTIUS	5,3	5,3	5,3	6,0	4,9	5,0	5,6	5,5	5,0	
VALORACIÓ GENERAL	5,2	5,2	5,2	5,7	4,8	5,3	5,2	5,0	5,7	
MANTENIMENT DE L'ESPAI PÚBLIC	5,0	5,1	5,0	5,7	4,7	4,7	5,3	5,0	5,1	
SEGURETAT CIUTADANA	5,0	5,1	5,0	5,4	4,7	4,9	5,2	5,1	5,3	
URBANISME I OBRES PÚBLIQUES	4,8	4,9	4,7	5,6	4,5	4,7	4,8	4,9	4,7	
APARCAMENT	3,8	4,0	3,7	4,3	3,8	3,6	3,8	3,7	4,2	

## VALORACIÓ DE LA GESTIÓ MUNICIPAL PER ÀMBITS D'ACTUACIÓ

En una escala de 0 a 10, com valora la gestió de l'actual Ajuntament en els següents temes?

### NOTA MITJANA

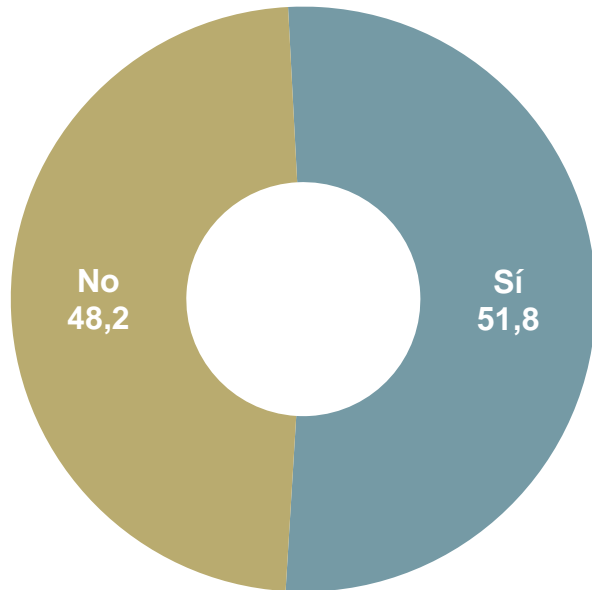
Els residents a la zona 3 són els més crítics amb els diferents àmbits de gestió suggerits, especialment amb la lluita contra les desigualtats socials, la neteja, el manteniment de l'espai públic i la seguretat ciutadana. Aquests dos últims aspectes tampoc arriben a l'aprovat a la zona 2.

	TOTAL (n=1200)	TEMPS DE RESIDÈNCIA				ZONA DE RESIDÈNCIA				
		Fins a 10 anys (n=53)	D'11 a 20 anys (n=133)	Més de 20 anys (n=468)	Tota la vida (n=544)	Zona 1 (n=260)	Zona 2 (n=217)	Zona 3 (n=245)	Zona 4 (n=226)	Zona 5 (n=252)
<b>TRANSPORT PÚBLIC</b>	7,1	7,2	7,0	7,4	6,9	7,1	7,2	7,3	6,9	7,0
<b>MANTENIMENT DE LES PLATGES</b>	6,6	6,9	6,3	6,8	6,4	6,5	6,7	6,7	6,7	6,4
<b>RECOLLIDA D'ESCOMBRARIES</b>	6,4	7,0	6,2	6,6	6,2	6,2	6,4	6,2	6,8	6,4
<b>ACTIVITATS CULTURALS I D'OCI</b>	5,9	6,6	6,1	5,8	5,9	6,3	5,9	5,6	6,2	5,8
<b>PARTICIPACIÓ CIUTADANA</b>	5,8	6,7	5,8	5,6	5,9	6,8	5,7	5,5	5,9	5,5
<b>CIRCULACIÓ</b>	5,6	6,1	5,7	5,7	5,5	5,6	5,5	5,7	5,4	5,7
<b>SERVEIS SOCIALS</b>	5,6	6,2	5,5	5,5	5,6	5,9	5,5	5,4	6,0	5,3
<b>LLUITA CONTRA LES DESIGUALTATS SOCIALS</b>	5,5	6,7	5,7	5,4	5,4	6,1	5,4	5,0	5,7	5,6
<b>PROTECCIÓ DEL MEDI AMBIENT</b>	5,5	6,2	5,7	5,5	5,3	5,9	5,3	5,2	5,7	5,5
<b>NETEJA</b>	5,3	6,0	5,1	5,4	5,2	5,6	5,4	4,9	5,8	5,4
<b>SERVEIS I EQUIPAMENTS ESPORTIUS</b>	5,3	6,0	5,7	5,3	5,2	5,3	5,2	5,3	5,1	5,6
<b>VALORACIÓ GENERAL</b>	5,2	6,1	5,5	5,1	5,1	5,9	5,1	4,8	5,3	5,1
<b>MANTENIMENT DE L'ESPAI PÚBLIC</b>	5,0	6,1	5,0	5,0	4,9	5,5	4,9	4,6	5,4	5,1
<b>SEGURETAT CIUTADANA</b>	5,0	6,1	5,3	5,1	4,8	5,8	4,9	4,3	5,8	5,0
<b>URBANISME I OBRES PÚBLIQUES</b>	4,8	5,5	5,1	4,8	4,7	5,1	4,7	4,6	5,0	4,9
<b>APARCAMENT</b>	3,8	4,4	4,1	3,7	3,8	4,0	4,0	3,7	4,0	3,6

Els que porten fins a deu anys a la ciutat són els que millor valoren gairebé tots els àmbits d'actuació suggerits.

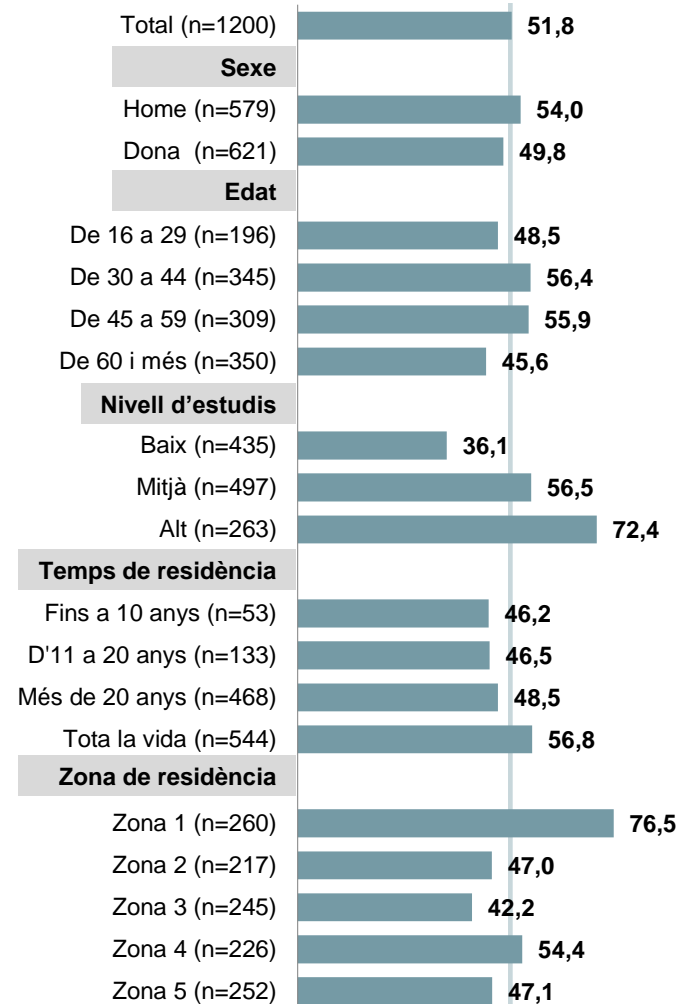
## ELS PRESSUPOSTOS PARTICIPATIUS: NOTORIETAT

L'Ajuntament ha organitzat un procés participatiu per decidir com gastar una part del pressupost municipal.  
Ha sentit parlar d'aquesta iniciativa?



### LA MEITAT DELS BADALONINS HA SENTIT A PARLAR DEL PROCÉS PARTICIPATIU PER DECIDIR PART DEL PRESSUPOST MUNICIPAL

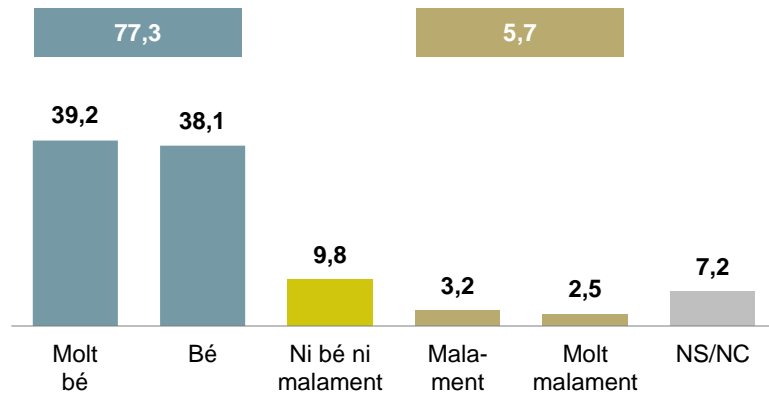
Els que tenen estudis superiors i els que viuen a la zona 1 són els que més n'han sentit a parlar. Per contra, la gent gran, els que tenen un nivell d'estudis baix i els residents a la zona 3 són els que menys coneixen aquesta iniciativa.



## ELS PRESSUPOSTOS PARTICIPATIUS: VALORACIÓ

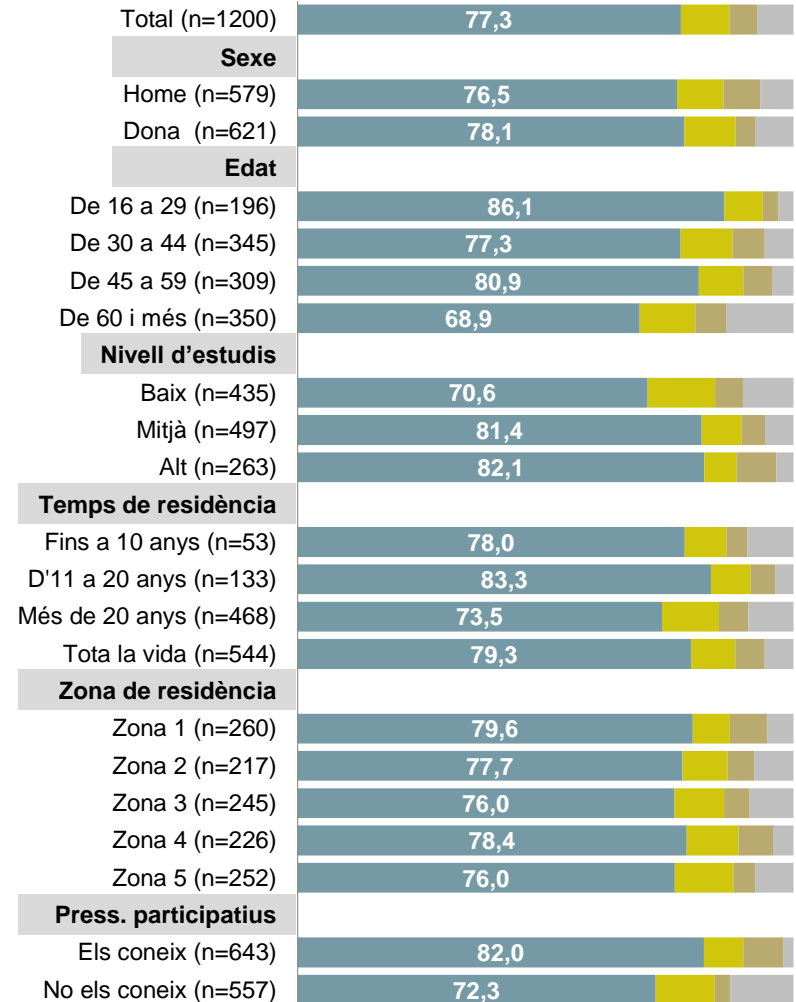
L'Ajuntament ha organitzat un procés participatiu per decidir com gastar una part del pressupost municipal.  
Com valora aquesta iniciativa?

-Suggerida-



### LA GRAN MAJORIA VALORA POSITIVAMENT EL PROCÉS PARTICIPATIU PER DECIDIR PART DEL PRESSUPOST MUNICIPAL








Les valoracions favorables a aquesta iniciativa freqüen o superen el 70% a tots els segments de població analitzats, incloent tant els que coneixien la iniciativa com els que no.



## ELS PRESSUPOSTOS PARTICIPATIUS: NOTORIETAT

L'Ajuntament ha organitzat un procés participatiu per decidir com gastar una part del pressupost municipal.  
Ha sentit parlar d'aquesta iniciativa?

Els votants de Guanyem, ERC i CiU són els que més han sentit a parlar d'aquesta iniciativa i els del PP i C's i els abstencionistes, els que menys.








	TOTAL (n=1200)	RECORD DE VOT 2015							
		 (n=167)	 (n=217)	 (n=109)	 (n=116)	 (n=57)	 (n=18)	 (n=36)	No va votar (n=193)
<b>Sí</b>	51,8	38,5	69,7	48,8	73,0	75,6	51,5	40,0	40,0
<b>No</b>	48,2	61,5	30,3	51,2	27,0	24,4	48,5	60,0	60,0

## ELS PRESSUPOSTOS PARTICIPATIUS: VALORACIÓ

L'Ajuntament ha organitzat un procés participatiu per decidir com gastar una part del pressupost municipal.  
Com valora aquesta iniciativa?

-Suggerida-

Les valoracions positives d'aquesta iniciativa són majoritàries a tots els segments de població analitzats.

	TOTAL (n=1200)	RECORD DE VOT 2015							
		 (n=167)	 (n=217)	 (n=109)	 (n=116)	 (n=57)	 (n=18)	 (n=36)	No va votar (n=193)
<b>Molt bé</b>	39,2	21,8	68,4	36,7	57,8	43,9	37,9	21,3	38,2
<b>Bé</b>	38,1	43,9	20,6	44,5	23,9	31,9	28,8	52,6	38,8
<b>Ni bé ni malament</b>	9,8	15,3	2,8	4,4	3,5	7,5	23,8	8,5	12,6
<b>Malament</b>	3,2	4,7	2,1	3,9	3,1	10,6		3,7	2,4
<b>Molt malament</b>	2,5	5,3	0,4	1,8	3,1	3,7	3,5	5,9	1,9
<b>NS/NC</b>	7,2	9,0	5,7	8,8	8,5	2,3	6,0	8,1	6,1

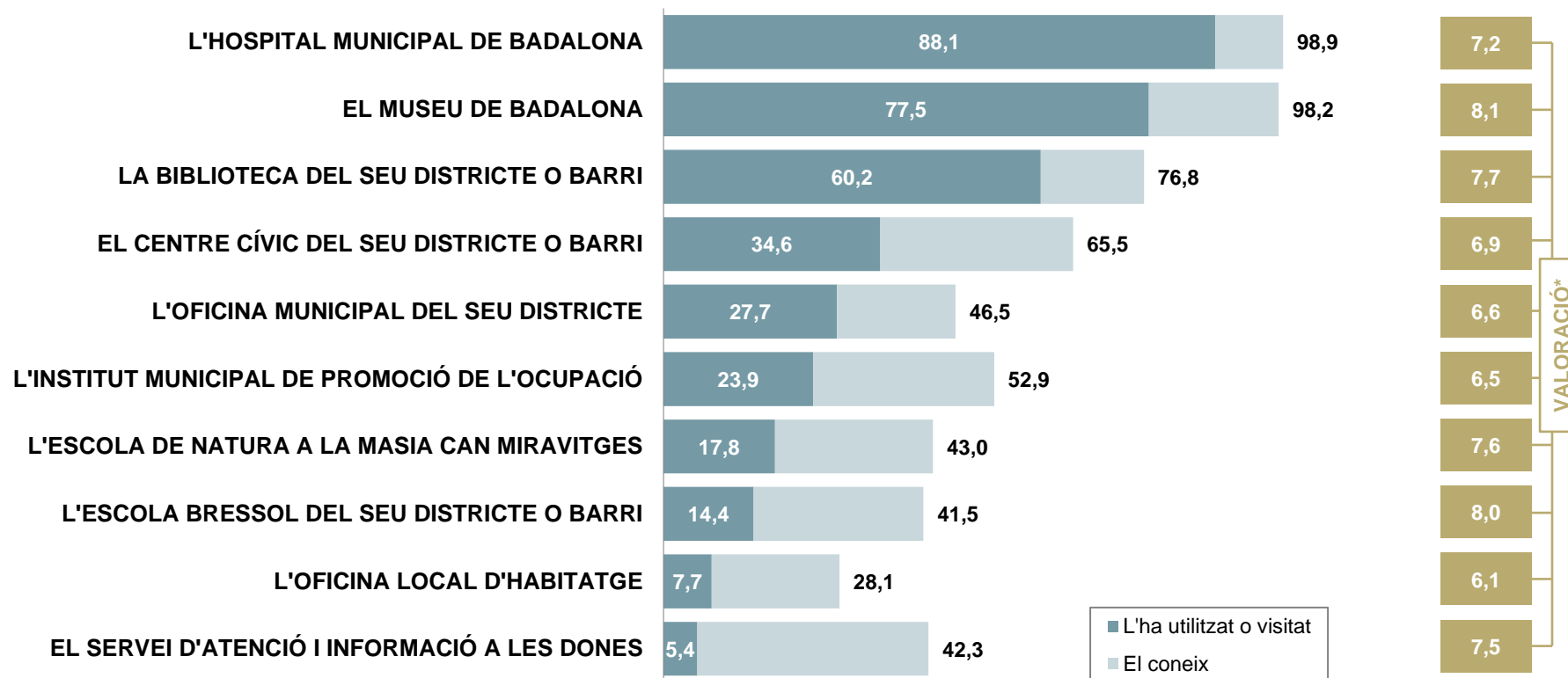


## EQUIPAMENTS DE CIUTAT

---

## NOTORIETAT, ÚS I VALORACIÓ D'EQUIPAMENTS DE LA CIUTAT

Ara li llegiré una sèrie d'equipaments i serveis municipals. Digui'm si els coneix o n'ha sentit a parlar. En cas afirmatiu, digui'm si els ha utilitzat o visitat alguna vegada. I, en aquest cas, quina valoració en fa en una escala de 0 a 10?



### L'HOSPITAL MUNICIPAL I EL MUSEU DE BADALONA SÓN ELS EQUIPAMENTS MUNICIPALS SUGGERITS MÉS CONEGUTS I VISITATS

El Museu és, a més, l'equipament millor valorat de tots els suggerits. La gran majoria també coneix la biblioteca i el centre cívic del seu districte o barri, si bé només en el cas de les biblioteques la proporció de ciutadans que l'han visitat alguna vegada supera el 50%. Les oficines municipals de districte i l'IMPO són els altres equipaments suggerits amb notorietats superiors o properes al 50%.

\* Només s'ha demanat la valoració a aquells entrevistats que han afirmat haver utilitzat o visitat alguna vegada l'equipament corresponent.

## NOTORIETAT I ÚS D'EQUIPAMENTS DE LA CIUTAT

Ara li llegiré una sèrie d'equipaments i serveis municipals. Digui'm si els coneix o n'ha sentit a parlar.

En cas afirmatiu, digui'm si els ha utilitzat o visitat alguna vegada.

	TOTAL (n=1200)	SEXE		EDAT				NIVELL D'ESTUDIS			
		Home (n=579)	Dona (n=621)	De 16 a 29 (n=196)	De 30 a 44 (n=345)	De 45 a 59 (n=309)	De 60 i més (n=350)	Baix (n=435)	Mitjà (n=497)	Alt (n=263)	
NOTORIETAT	L'HOSPITAL MUNICIPAL DE BADALONA	98,9	98,2	99,5	97,7	98,4	100,0	99,1	99,2	99,1	97,8
	EL MUSEU DE BADALONA	98,2	97,5	99,0	100,0	98,8	99,3	95,6	96,8	99,3	98,6
	LA BIBLIOTECA DEL SEU DISTRICTE O BARRI	76,8	74,0	79,4	89,3	84,8	75,4	62,7	71,5	78,4	84,4
	EL CENTRE CÍVIC DEL SEU DISTRICTE O BARRI	65,5	63,3	67,5	62,3	67,0	67,0	64,4	65,0	65,8	65,5
	L'OFICINA MUNICIPAL DEL SEU DISTRICTE	46,5	46,8	46,2	28,8	50,4	47,5	52,2	43,2	47,0	52,9
	L'INSTITUT MUNICIPAL DE PROMOCIÓ DE L'OCUPACIÓ	52,9	52,0	53,7	48,3	65,2	62,6	34,7	41,8	58,7	61,2
	L'ESCOLA DE NATURA A LA MASIA CAN MIRAVITGES	43,0	41,2	44,7	28,8	48,7	46,2	42,9	31,5	44,7	61,0
	L'ESCOLA BRESSOL DEL SEU DISTRICTE O BARRI	41,5	38,2	44,6	58,7	45,9	33,0	34,5	44,2	40,7	38,6
	L'OFICINA LOCAL D'HABITATGE	28,1	25,7	30,4	20,4	34,4	28,4	26,1	22,6	28,8	37,4
EL SERVEI D'ATENCIÓ I INFORMACIÓ A LES DONES	42,3	38,8	45,6	34,5	47,0	47,3	37,8	37,2	43,0	50,9	
ÚS	L'HOSPITAL MUNICIPAL DE BADALONA	88,1	85,4	90,7	85,4	86,1	91,6	88,5	92,6	84,7	87,2
	EL MUSEU DE BADALONA	77,5	76,7	78,2	84,5	79,5	78,3	70,7	67,0	80,0	92,2
	LA BIBLIOTECA DEL SEU DISTRICTE O BARRI	60,2	58,2	62,2	83,2	68,4	57,6	40,9	49,8	64,9	71,6
	EL CENTRE CÍVIC DEL SEU DISTRICTE O BARRI	34,6	33,0	36,2	30,8	35,9	32,7	37,4	35,7	33,4	34,9
	L'OFICINA MUNICIPAL DEL SEU DISTRICTE	27,7	27,7	27,6	12,7	29,0	27,6	35,2	26,1	26,1	34,6
	L'INSTITUT MUNICIPAL DE PROMOCIÓ DE L'OCUPACIÓ	23,9	24,0	23,9	19,0	34,0	31,7	10,0	18,7	29,5	22,0
	L'ESCOLA DE NATURA A LA MASIA CAN MIRAVITGES	17,8	17,1	18,5	17,9	21,2	15,3	16,6	11,0	17,7	30,8
	L'ESCOLA BRESSOL DEL SEU DISTRICTE O BARRI	14,4	13,2	15,6	20,1	17,2	10,5	11,8	17,2	12,3	14,1
	L'OFICINA LOCAL D'HABITATGE	7,7	6,6	8,8	3,1	11,8	7,6	6,4	4,5	8,4	12,4
EL SERVEI D'ATENCIÓ I INFORMACIÓ A LES DONES	5,4	1,8	8,8	4,3	6,2	5,0	5,7	4,9	5,9	5,5	

## NOTORIETAT I ÚS D'EQUIPAMENTS DE LA CIUTAT

Ara li llegiré una sèrie d'equipaments i serveis municipals. Digui'm si els coneix o n'ha sentit a parlar.

En cas afirmatiu, digui'm si els ha utilitzat o visitat alguna vegada.

	TOTAL (n=1200)	TEMPS DE RESIDÈNCIA				ZONA DE RESIDÈNCIA					
		Fins a 10 anys (n=53)	D'11 a 20 anys (n=133)	Més de 20 anys (n=468)	Tota la vida (n=544)	Zona 1 (n=260)	Zona 2 (n=217)	Zona 3 (n=245)	Zona 4 (n=226)	Zona 5 (n=252)	
NOTORIETAT	L'HOSPITAL MUNICIPAL DE BADALONA	98,9	97,9	95,7	99,5	99,2	98,8	99,5	98,0	99,5	99,3
	EL MUSEU DE BADALONA	98,2	96,3	99,2	97,1	99,1	98,8	98,3	97,5	98,8	98,3
	LA BIBLIOTECA DEL SEU DISTRICTE O BARRI	76,8	87,3	84,6	67,5	82,3	88,8	80,2	80,6	65,6	66,1
	EL CENTRE CÍVIC DEL SEU DISTRICTE O BARRI	65,5	54,4	63,0	66,8	65,9	56,4	53,7	76,0	71,9	65,4
	L'OFICINA MUNICIPAL DEL SEU DISTRICTE	46,5	40,5	49,4	47,6	45,6	45,9	46,9	47,0	43,3	48,0
	L'INSTITUT MUNICIPAL DE PROMOCIÓ DE L'OCUPACIÓ	52,9	46,1	42,7	45,3	62,7	58,2	51,6	50,2	62,9	47,4
	L'ESCOLA DE NATURA A LA MASIA CAN MIRAVITGES	43,0	34,2	32,6	41,3	48,0	70,7	37,1	27,4	58,0	37,1
	L'ESCOLA BRESSOL DEL SEU DISTRICTE O BARRI	41,5	33,5	50,0	37,9	43,5	28,2	35,3	37,2	63,3	50,0
	L'OFICINA LOCAL D'HABITATGE	28,1	31,6	25,0	27,5	29,1	32,9	36,9	22,9	23,1	26,5
EL SERVEI D'ATENCIÓ I INFORMACIÓ A LES DONES	42,3	44,1	37,8	42,3	43,4	50,9	45,8	38,6	45,2	35,6	
ÚS	L'HOSPITAL MUNICIPAL DE BADALONA	88,1	81,0	71,6	88,1	92,7	93,3	86,7	79,3	91,0	94,6
	EL MUSEU DE BADALONA	77,5	66,2	68,6	71,7	85,9	91,4	71,6	69,1	86,3	77,0
	LA BIBLIOTECA DEL SEU DISTRICTE O BARRI	60,2	63,2	59,9	49,2	70,1	76,6	64,7	60,2	47,0	51,3
	EL CENTRE CÍVIC DEL SEU DISTRICTE O BARRI	34,6	23,9	30,9	36,8	34,6	28,3	24,1	44,5	40,7	32,5
	L'OFICINA MUNICIPAL DEL SEU DISTRICTE	27,7	26,2	31,6	27,4	27,2	28,2	26,4	26,1	27,3	30,5
	L'INSTITUT MUNICIPAL DE PROMOCIÓ DE L'OCUPACIÓ	23,9	27,2	15,7	21,1	28,3	24,2	20,5	26,3	32,0	19,0
	L'ESCOLA DE NATURA A LA MASIA CAN MIRAVITGES	17,8	10,0	9,8	14,7	23,3	35,5	13,2	9,7	27,6	12,3
	L'ESCOLA BRESSOL DEL SEU DISTRICTE O BARRI	14,4	13,9	15,3	13,9	14,8	9,2	10,9	13,5	26,8	15,6
	L'OFICINA LOCAL D'HABITATGE	7,7	15,2	10,1	5,4	8,4	10,4	8,8	5,1	6,3	8,8
EL SERVEI D'ATENCIÓ I INFORMACIÓ A LES DONES	5,4	3,7	4,1	6,1	5,3	6,4	5,7	6,3	4,8	3,6	



## VALORACIÓ D'EQUIPAMENTS DE LA CIUTAT

Ara li llegiré una sèrie d'equipaments i serveis municipals.  
(Si els coneix i els ha utilitzat) Quina valoració en fa en una escala de 0 a 10?\*

	TOTAL (n=1200)	SEXE		EDAT				NIVELL D'ESTUDIS		
		Home (n=579)	Dona (n=621)	De 16 a 29 (n=196)	De 30 a 44 (n=345)	De 45 a 59 (n=309)	De 60 i més (n=350)	Baix (n=435)	Mitjà (n=497)	Alt (n=263)
L'HOSPITAL MUNICIPAL DE BADALONA	7,2	7,2	7,2	6,6	6,9	7,1	7,8	7,6	7,0	6,8
EL MUSEU DE BADALONA	8,1	7,9	8,2	7,8	7,8	8,2	8,4	8,2	8,0	8,0
LA BIBLIOTECA DEL SEU DISTRICTE O BARRI	7,7	7,6	7,8	7,6	7,6	7,8	8,1	8,1	7,6	7,5
EL CENTRE CÍVIC DEL SEU DISTRICTE O BARRI	6,9	6,9	6,9	7,2	6,7	6,8	7,1	7,2	6,8	6,6
L'OFICINA MUNICIPAL DEL SEU DISTRICTE	6,6	6,3	6,9	7,0	6,8	6,6	6,5	6,7	6,6	6,6
L'INSTITUT MUNICIPAL DE PROMOCIÓ DE L'OCUPACIÓ	6,5	6,3	6,7	6,4	6,6	6,5	6,1	6,1	6,6	6,6
L'ESCOLA DE NATURA A LA MASIA CAN MIRAVITGES	7,6	7,4	7,8	7,7	7,4	7,6	7,9	7,5	7,7	7,6
L'ESCOLA BRESSOL DEL SEU DISTRICTE O BARRI	8,0	7,9	8,1	7,7	7,7	8,3	8,5	8,3	7,6	8,0
L'OFICINA LOCAL D'HABITATGE	6,1	6,2	6,1	*	5,9	6,0	6,8	6,5	5,8	6,5
EL SERVEI D'ATENCIÓ I INFORMACIÓ A LES DONES	7,5	6,7	7,7	*	6,8	7,7	8,1	8,4	7,1	7,0

\* Només s'ha demanat la valoració a aquells entrevistats que han afirmat haver utilitzat o visitat alguna vegada l'equipament corresponent. En aquest sentit, no s'inclouen les valoracions fetes per menys de 10 entrevistats.



## VALORACIÓ D'EQUIPAMENTS DE LA CIUTAT

Ara li llegiré una sèrie d'equipaments i serveis municipals.  
(Si els coneix i els ha utilitzat) Quina valoració en fa en una escala de 0 a 10?\*

	TOTAL (n=1200)	TEMPS DE RESIDÈNCIA				ZONA DE RESIDÈNCIA				
		Fins a 10 anys (n=53)	D'11 a 20 anys (n=133)	Més de 20 anys (n=468)	Tota la vida (n=544)	Zona 1 (n=260)	Zona 2 (n=217)	Zona 3 (n=245)	Zona 4 (n=226)	Zona 5 (n=252)
		L'HOSPITAL MUNICIPAL DE BADALONA	7,2	7,3	7,1	7,5	6,9	7,0	7,2	7,2
EL MUSEU DE BADALONA	8,1	8,4	7,8	8,1	8,0	8,4	7,9	8,0	8,1	7,9
LA BIBLIOTECA DEL SEU DISTRICTE O BARRI	7,7	7,9	7,9	7,8	7,6	8,1	7,8	7,6	7,6	7,4
EL CENTRE CÍVIC DEL SEU DISTRICTE O BARRI	6,9	7,4	6,8	7,0	6,8	6,8	7,2	6,7	7,2	6,9
L'OFICINA MUNICIPAL DEL SEU DISTRICTE	6,6	8,1	6,8	6,5	6,6	6,9	6,4	6,6	6,9	6,5
L'INSTITUT MUNICIPAL DE PROMOCIÓ DE L'OCUPACIÓ	6,5	7,6	7,3	6,4	6,3	6,2	6,6	6,5	6,5	6,5
L'ESCOLA DE NATURA A LA MASIA CAN MIRAVITGES	7,6	*	8,2	7,7	7,5	7,7	7,7	7,3	7,9	7,4
L'ESCOLA BRESSOL DEL SEU DISTRICTE O BARRI	8,0	*	7,6	8,4	7,7	7,8	7,6	7,9	8,0	8,5
L'OFICINA LOCAL D'HABITATGE	6,1	*	6,4	6,3	5,8	6,5	6,4	5,6	*	5,8
EL SERVEI D'ATENCIÓ I INFORMACIÓ A LES DONES	7,5	*	*	7,8	7,3	7,7	7,6	7,7	*	7,6

\* Només s'ha demanat la valoració a aquells entrevistats que han afirmat haver utilitzat o visitat alguna vegada l'equipament corresponent. En aquest sentit, no s'inclouen les valoracions fetes per menys de 10 entrevistats.

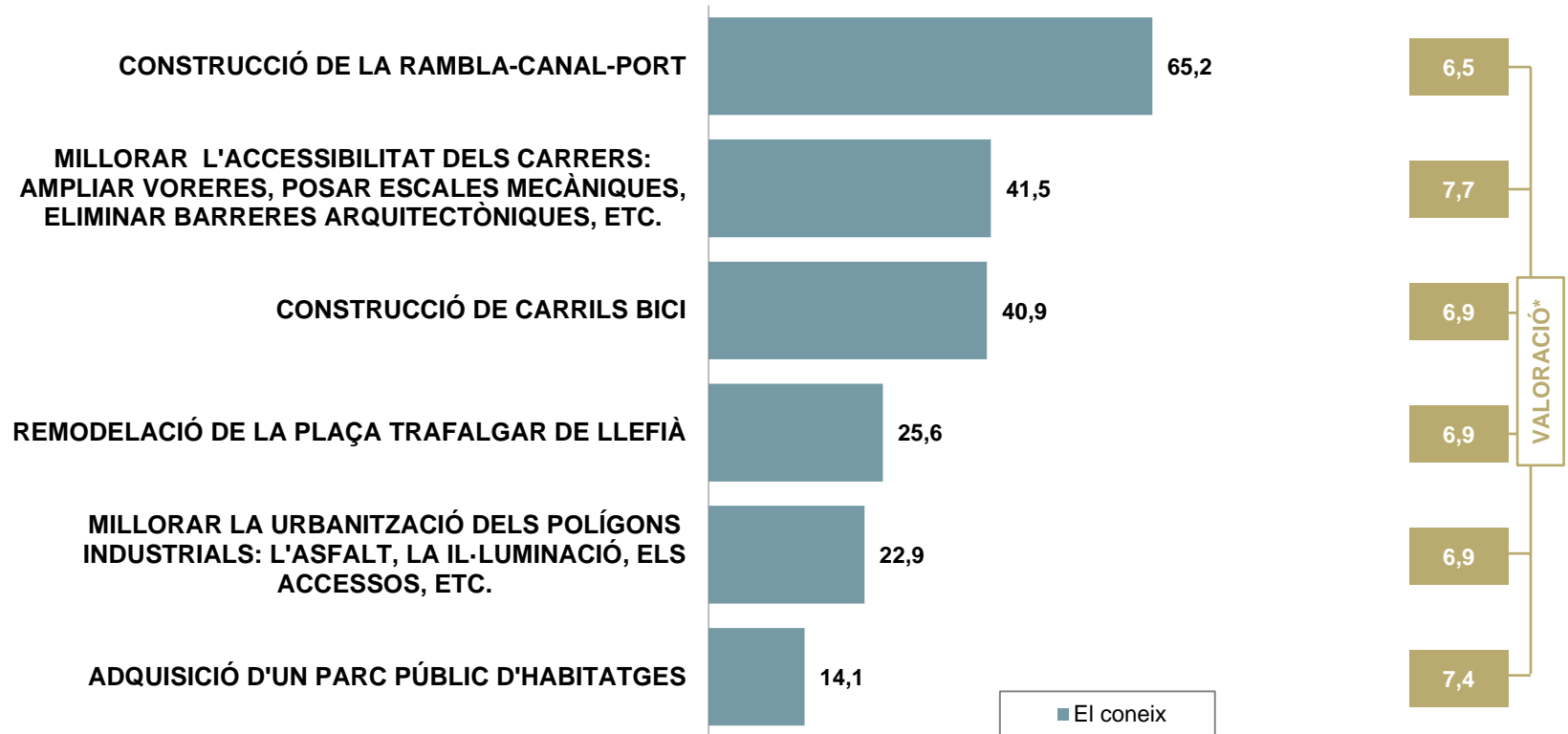


## PROJECTES DE FUTUR

---

## NOTORIETAT I VALORACIÓ DE PROJECTES DE FUTUR DE LA CIUTAT

Ara li llegiré una sèrie de projectes de futur impulsats per l'Ajuntament. Digui'm si els coneix o n'ha sentit a parlar. I, en aquest cas, quina valoració en fa en una escala de 0 a 10?



### LA CONSTRUCCIÓ DE LA RAMBLA-CANAL-PORT ÉS CONEGUDA PER DOS TERÇOS DELS CIUTADANS I VALORADA AMB UN 6,5

La resta de projectes de futur suggerits obté nivells de notorietat inferiors al 50%, si bé en el cas de la millora de l'accessibilitat dels carrers i la construcció dels carrils bici superen el 40%. Precisament, la millora de l'accessibilitat dels carrers és el projecte millor valorat dels suggerits (7,7), seguit de l'adquisició d'un parc públic d'habitatges (7,4).

\* Només s'ha demanat la valoració a aquells entrevistats que han afirmat conèixer el projecte corresponent.

## NOTORIETAT DE PROJECTES DE FUTUR DE LA CIUTAT

Ara li llegiré una sèrie de projectes de futur impulsats per l'Ajuntament. Digui'm si els coneix o n'ha sentit a parlar.

	TOTAL (n=1200)	SEXE		EDAT				NIVELL D'ESTUDIS		
		Home (n=579)	Dona (n=621)	De 16 a 29 (n=196)	De 30 a 44 (n=345)	De 45 a 59 (n=309)	De 60 i més (n=350)	Baix (n=435)	Mitjà (n=497)	Alt (n=263)
CONSTRUCCIÓ DE LA RAMBLA-CANAL-PORT	65,2	70,0	60,6	53,2	68,4	71,9	63,2	56,5	68,8	74,6
MILLORAR L'ACCESSIBILITAT DELS CARRERS	41,5	44,0	39,1	52,2	33,6	39,4	44,9	43,0	39,3	44,0
CONSTRUCCIÓ DE CARRILS BICI	40,9	44,4	37,5	48,3	36,5	36,9	44,2	40,5	40,2	43,9
REMODELACIÓ DE LA PLAÇA TRAFALGAR DE LLEFIÀ	25,6	27,4	23,8	20,8	23,6	23,7	31,9	27,1	25,1	23,7
MILLORAR LA URBANITZACIÓ DELS POLÍGONS IND.	22,9	23,5	22,3	31,7	22,8	20,0	20,4	21,1	22,6	26,3
ADQUISICIÓ D'UN PARC PÚBLIC D'HABITATGES	14,1	16,3	12,0	12,3	10,5	16,3	16,9	10,7	13,8	20,3

Els residents més directament afectats per la construcció de la Rambla-Canal-Port (zona 2) i la remodelació de la Plaça Trafalgar (zona 3) són, lògicament, els que més han sentit a parlar d'aquests projectes.

	TOTAL (n=1200)	TEMPS DE RESIDÈNCIA				ZONA DE RESIDÈNCIA				
		Fins a 10 anys (n=53)	D'11 a 20 anys (n=133)	Més de 20 anys (n=468)	Tota la vida (n=544)	Zona 1 (n=260)	Zona 2 (n=217)	Zona 3 (n=245)	Zona 4 (n=226)	Zona 5 (n=252)
CONSTRUCCIÓ DE LA RAMBLA-CANAL-PORT	65,2	68,8	55,9	63,6	68,9	74,9	77,5	59,1	63,0	56,4
MILLORAR L'ACCESSIBILITAT DELS CARRERS	41,5	37,7	38,4	43,5	41,1	52,4	36,7	39,2	39,9	40,9
CONSTRUCCIÓ DE CARRILS BICI	40,9	30,6	46,4	38,8	42,5	50,1	49,0	29,4	40,4	41,5
REMODELACIÓ DE LA PLAÇA TRAFALGAR DE LLEFIÀ	25,6	19,1	20,9	29,6	23,8	21,2	24,0	35,7	20,5	20,4
MILLORAR LA URBANITZACIÓ DELS POLÍGONS IND.	22,9	13,6	35,3	19,8	23,6	26,5	26,3	20,8	21,6	20,6
ADQUISICIÓ D'UN PARC PÚBLIC D'HABITATGES	14,1	14,8	8,3	16,4	13,5	22,0	12,3	11,2	11,2	14,7

## VALORACIÓ DE PROJECTES DE FUTUR DE LA CIUTAT

Ara li llegiré una sèrie de projectes de futur impulsats per l'Ajuntament.  
(Si el coneix) Quina valoració en fa en una escala de 0 a 10?\*

	TOTAL (n=1200)	SEXE		EDAT				NIVELL D'ESTUDIS		
		Home (n=579)	Dona (n=621)	De 16 a 29 (n=196)	De 30 a 44 (n=345)	De 45 a 59 (n=309)	De 60 i més (n=350)	Baix (n=435)	Mitjà (n=497)	Alt (n=263)
CONSTRUCCIÓ DE LA RAMBLA-CANAL-PORT	6,5	6,4	6,6	6,5	6,2	6,4	6,9	7,0	6,4	6,1
MILLORAR L'ACCESSIBILITAT DELS CARRERS	7,7	7,6	7,8	8,0	7,7	7,8	7,5	7,9	7,5	7,9
CONSTRUCCIÓ DE CARRILS BICI	6,9	6,9	6,9	7,8	7,0	6,8	6,3	6,8	6,9	7,2
REMODELACIÓ DE LA PLAÇA TRAFALGAR DE LLEFIÀ	6,9	7,0	6,9	7,4	7,0	6,8	6,7	7,1	7,0	6,4
MILLORAR LA URBANITZACIÓ DELS POLÍGONS IND.	6,9	6,9	6,9	7,2	6,8	6,7	6,9	6,9	7,0	6,5
ADQUISICIÓ D'UN PARC PÚBLIC D'HABITATGES	7,4	7,6	7,2	7,1	7,6	7,7	7,2	7,7	7,3	7,4

Els residents més directament afectats per la construcció de la Rambla-Canal-Port (zona 2) i la remodelació de la Plaça Trafalgar (zona 3) valoren aquests dos projectes lleugerament millor que el conjunt de la ciutat.

	TOTAL (n=1200)	TEMPS DE RESIDÈNCIA				ZONA DE RESIDÈNCIA				
		Fins a 10 anys (n=53)	D'11 a 20 anys (n=133)	Més de 20 anys (n=468)	Tota la vida (n=544)	Zona 1 (n=260)	Zona 2 (n=217)	Zona 3 (n=245)	Zona 4 (n=226)	Zona 5 (n=252)
CONSTRUCCIÓ DE LA RAMBLA-CANAL-PORT	6,5	6,1	6,9	6,7	6,3	6,1	6,6	6,8	6,4	6,5
MILLORAR L'ACCESSIBILITAT DELS CARRERS	7,7	8,0	8,3	7,6	7,7	7,7	7,7	7,8	7,7	7,8
CONSTRUCCIÓ DE CARRILS BICI	6,9	8,3	7,3	6,4	7,1	6,8	7,0	6,8	7,1	6,9
REMODELACIÓ DE LA PLAÇA TRAFALGAR DE LLEFIÀ	6,9	*	7,2	7,0	6,8	7,0	6,5	7,1	7,0	6,8
MILLORAR LA URBANITZACIÓ DELS POLÍGONS IND.	6,9	*	6,9	6,7	6,9	7,0	7,2	6,9	6,7	6,6
ADQUISICIÓ D'UN PARC PÚBLIC D'HABITATGES	7,4	*	7,0	7,5	7,3	7,5	6,8	7,4	7,9	7,5

\* Només s'ha demanat la valoració a aquells entrevistats que han afirmat conèixer el projecte corresponent. En aquest sentit, no s'inclouen les valoracions fetes per menys de 10 entrevistats.



## CONCLUSIONS

---

- **La gran majoria dels badalonins està molt o bastant satisfeta** de viure al municipi. **El mar / la platja, és el que més es destaca en positiu de la ciutat**, seguit de la seva gent / la convivència i determinats carrers de la ciutat (el centre, la rambla, el passeig marítim, etc.). Tot i així, hi ha **divisió d'opinions sobre la imatge que genera Badalona entre la gent de fora** del municipi.
- Els ciutadans es mostren **dividits a l'hora de valorar l'evolució de la ciutat en els últims dos anys**, ja que hi ha tantes valoracions negatives com positives. Ara bé, de cara al futur, els optimistes superen clarament els pessimistes.
- Quan es demana pels principals problemes de la localitat, **els ciutadans es mostren especialment preocupats per tot el que té a veure amb el manteniment dels carrers** (la neteja, l'estat de l'espai públic, la deixadesa d'alguns barris). **La seguretat i la immigració** són els altres dos temes més citats.
  - A les zones 1 i 2 preocupa especialment el manteniment dels carrers, mentre que la zona 3 (Llefià i La Salut) és la que més parla, amb diferència, de la inseguretat i la immigració.
- La mobilitat no apareix entre els principals problemes de la ciutat. De fet, **la gran majoria valora positivament la mobilitat a l'interior de Badalona**. En aquest sentit, tres de cada quatre ciutadans veurien amb bons ulls que es portessin a terme polítiques de foment de l'ús de la bicicleta per desplaçar-se per dins del municipi. En canvi, la possibilitat que s'implantessin àrees verdes d'aparcament a la localitat genera divisió d'opinions entre el conjunt de la ciutadania i l'oposició de la majoria dels que fan servir el cotxe per moure's per l'interior de Badalona.

- **Quan s'entra a parlar del barri, les valoracions són més matisades que a l'hora de demanar per la ciutat.** La majoria de badalonins es mostra molt o bastant satisfeta de viure a la seva zona, però una quarta part mostra poca o cap satisfacció. A l'hora de valorar l'evolució del barri en els últims dos anys hi ha més opinions negatives que positives i els optimistes de cara al futur superen els pessimistes però per un marge més estret que en el cas de la ciutat.
- Com ja passava a l'hora de parlar del conjunt del municipi, **el manteniment dels carrers (neteja, estat de l'espai públic), la inseguretat i la immigració són els tres problemes més citats** a nivell de barri, però el primer pren més protagonisme que en el cas de la ciutat, en detriment dels altres dos.
- Ara bé, tots aquests indicadors relatius al barri mostren **diferències importants segons l'àrea de residència**. A les zones 1 i 4 s'observa la mateixa satisfacció de viure al barri que a la ciutat i es registren més opinions positives que negatives a l'hora de valorar l'evolució del mateix en els últims dos anys. A la zona 1 preocupa sobretot el manteniment dels carrers.
  - En canvi, **a les zones 2, 3 i 5 el nivell d'insatisfacció és significativament superior** quan es parla del barri que quan es parla de la ciutat i es registren més opinions negatives que positives a l'hora de valorar la seva evolució. **La situació és especialment controvertida a la zona 3**, on més del 40% mostra poca o cap satisfacció de viure al barri i gairebé la meitat diu que aquest ha empitjorat en els últims dos anys. La zona 3 és l'àrea del municipi que més cita la seguretat i la immigració com a problemes, mentre que a les zones 2 i 5 els més destacats són la seguretat i el manteniment dels carrers.

- **La gestió municipal es valora amb una nota mitjana de 5,2.** Dos terços dels badalonins aproven l'actuació del consistori, mentre que una quarta part la suspèn. Els residents a la zona 1 i els votants de Guanyem i ERC són els que millor valoren la gestió de l'Ajuntament, mentre que els que viuen a la zona 3, els que tenen de 30 a 44 anys i els votants del PP i C's donen al consistori una nota mitjana inferior a cinc.
- Per àmbits de gestió, la majoria dels aspectes suggerits obtenen notes superiors a les que rep l'actuació del govern municipal en el seu conjunt. **El transport públic, el manteniment de les platges i la recollida d'escombraries són els millor valorats**, amb notes superiors al sis, mentre que l'urbanisme / les obres públiques i l'aparcament són els únics àmbits de gestió que no arriben a l'aprovat.
- La meitat dels badalonins ha sentit a parlar del **procés participatiu** impulsat per l'Ajuntament per decidir com es gasta una part del **pressupost municipal** i la **gran majoria valora positivament** la iniciativa.
- **L'Hospital Municipal de Badalona i el Museu de Badalona són els dos equipaments més coneguts** de la localitat i també els que més gent ha utilitzat alguna vegada. El Museu és, a més, el millor valorat de tots els suggerits, si bé tots ells reben bones valoracions.
- Pel que fa als projectes de futur suggerits, **la construcció de la Rambla-Canal-Port és coneguda per dos terços dels badalonins, que la valoren una nota mitjana de 6,5.** La resta de projectes presenten un nivell de notorietat inferior al 50%, però valoracions superiors.

# GESOP

Gabinet d'Estudis Socials i Opinió Pública, S.L.

c/ Llull 102 5a planta 08005 Barcelona

Tel. 93 300 07 42 Fax 93 485 49 09

[www.gesop.net](http://www.gesop.net)

[www.twitter.com/\\_GESOP](https://www.twitter.com/_GESOP)