

Observatori de govern local

Ajuntament Gavà

OBSCAT11



Fitxa tècnica

Ajuntament **Gavà**

Província **Barcelona**

Data de
l'entrevista

Obscat4	De 20.001 a 50.000 habitants	Tram pressupostari 4
Obscat5	De 20.001 a 50.000 habitants	Tram pressupostari 4
Obscat6	De 20.001 a 50.000 habitants	Tram pressupostari 4
Obscat7	De 20.001 a 50.000 habitants	Tram pressupostari 4
Obscat8	De 20.001 a 50.000 habitants	Tram pressupostari 4
Obscat9	De 20.001 a 50.000 habitants	Tram pressupostari 4
Obscat10	De 20.001 a 50.000 habitants	Tram pressupostari 4
Obscat11	De 20.001 a 50.000 habitants	Tram pressupostari 4

T

Taula de continguts

P

Presentació.....	7
------------------	---

G

Guia de lectura.....	9
----------------------	---

1

Estructura i funcionament polític i administratiu.....	13
1.1. Estructura i funcionament polític	13
1.2. Distribució de competències.....	20
1.3. Recursos humans.....	21
1.4. Participació ciutadana.....	27

2

Ens instrumentals, cooperació, col·laboració i coordinació administrativa.....	28
--	----

3

Serveis públics.....	31
3.1. Prestació i gestió de serveis públics.....	31

4

Informació econòmica.....	39
4.1. Pressupost municipal d'ingressos.....	39
4.2. Pressupost municipal de despeses.....	45
4.3. Compte financer.....	50
4.4. Gestió econòmica i pressupostària.....	54

A

Annexos.....	55
--------------	----

P

Presentació

El compromís de la Fundació Carles Pi i Sunyer amb el món local es manifesta en molts dels projectes que s'han impulsat al llarg de la seva història. Aquesta onzena edició de l'Observatori de Govern Local, gairebé 20 anys després de l'inici del projecte, ha estat el de la normalització de les condicions després de l'excepcionalitat del període d'emergència sanitària. En aquest context, hem intentat estar atents a les possibles necessitats i generar noves eines de recollida.

L'aspiració, com sempre, és garantir un seguiment periòdic del mapa municipal complet per tal d'aportar informació i eines de suport als responsables dels ajuntaments, tant necessàries sempre però amb caràcter particular en l'entorn dels períodes electorals. Com sabeu, els informes de les edicions en any electoral s'avancen per tal que els equips en puguin tenir accés abans de les eleccions i es tornen a enviar al mes de setembre per als ajuntaments que estrenen nou o nova alcalde o alcaldessa.

Tot i que el calendari modifica la calendarització, mantenim el nostre compromís amb el màxim rigor en el tractament de les dades i amb la inclusió de la totalitat dels municipis catalans (excepte la ciutat de Barcelona, per motius metodològics). La grandària ha estat un dels elements d'articulació de debats tant polítics com acadèmics i és una característica que seguirà concitant discussions, acords i desacords. Per aquest motiu, és important poder disposar d'informació global que inclogui la totalitat del territori i dels ens. En aquesta línia, volem refermar la nostra aspiració d'oferir mecanismes que permetin detectar les necessitats del conjunt del territori, tant dels grans com dels petits, tot reconeixent i posant en valor la diversitat.

No volem deixar de destacar la bona predisposició general dels responsables dels municipis participants per a facilitar la documentació i atendre'ns. Com en totes les edicions, ens posem a la vostra disposició per a qualsevol aclariment o suggeriment i, com sabeu, podeu demanar informació complementària i estudis específics que comparin el perfil del vostre ajuntament amb d'altres que puguin ser afins o amb el grup de municipis que vosaltres considereu adient. Som conscients que encara ens falta camí per recórrer i esperem continuar comptant amb la vostra complicitat i suport per fer-lo. Moltes gràcies de nou a tots pel vostre esforç i dedicació a aquest projecte.

Equip de l'Observatori de Govern Local
Abril de 2023
Observatori de Govern Local



Guia de lectura

L'estudi inclou els 211 municipis amb població major als 5.000 habitants segons dades de l'INE a 1 de Gener de 2021. Tota la informació oferta amb l'indicatiu "Catalunya" es refereix a la totalitat d'aquestes localitats. Podeu accedir al llistat complet als annexos.

32 Percentatge de funcionaris segons escala (habilitació estatal, administració general i administració especial). [n=211]

	Habilitació estatal	Administració general	Administració especial
Mínim de Catalunya	0,0	6,1	0,0
Màxim de Catalunya	40,0	70,0	90,9
Municipi	1,6	24,7	73,7
Catalunya	1,9	34,4	63,6
Província	1,7	33,5	64,8
Tram de població	1,8	38,2	60,0
Tram pressupostari	0,8	32,8	66,4

Informació del municipi. Pot aparèixer en blanc en cas que aquesta figura no existeixi o si el municipi no ha facilitat la dada.

Alguns descriptors són fruit d'un procés de càlcul. Podeu accedir a les fórmules als annexos.

Unitat en que està expressada la informació del descriptor.

4 Indemnitzacions per assistència al Ple quan les quanties establertes són iguals per a tots els regidors (€/sessió).

	2010 [n=134]	...	2022 [n=206]
Mínim de Catalunya	21,5		47,5
Màxim de Catalunya	1.707,5		1.625,0
Mitjana de Catalunya	248,5		312,8
Mitjana de la província	240,0		327,3
Mitjana tram de població	314,2		409,2
Mitjana tram pressupost	465,5		547,5

Número de municipis que han aportat dades. Les variacions en aquesta xifra es deuen a que no totes les figures existeixen a tots els municipis i a que alguns municipis poden no haver facilitat la informació.

Mitjana o percentatge de les localitats de la província on està situat el municipi.

S'han dissenyat 5 trams de població de 5.000 fins a 10.000, de 10.001 a 20.000, de 20.001 a 50.000, de 50.001 a 100.000 i de més de 100.000 habitants. Aquesta mitjana correspon al tram on se situa el municipi.

S'han dissenyat 4 trams pressupostaris a partir de la previsió definitiva del pressupost de despesa en la seva aprovació definitiva per a l'exercici de 2021. Cadascun d'ells inclou el 25% dels municipis participant (el tram identificat com a primer correspon al menor volum i el quart inclou els municipis amb el volum pressupostari més elevat).

Excepte que el descriptor indiqui el contrari, les dades econòmiques fan referència al pressupost en obligacions reconegudes o drets reconeguts i estan expressades en euros.



Informe de l'enquesta
de l'Observatori de govern local

Municipis de més de 5.000 habitants

1

Estructura i funcionament polític i administratiu

1.1 Estructura i funcionament polític

1 Periodicitat del Ple. Percentatge de municipis per a cadascuna de les periodicitats. [n=211]

	Mensual	Bimestral	Trimestral	Altres
Catalunya	64,9	34,1	0,0	0,9
Província	72,1	27,1	0,0	0,8
Tram de població	100,0	0,0	0,0	0,0
Tram pressupostari	100,0	0,0	0,0	0,0

2 Percentatge de municipis que tenen assignada una indemnització per assistència al Ple. [n=211]

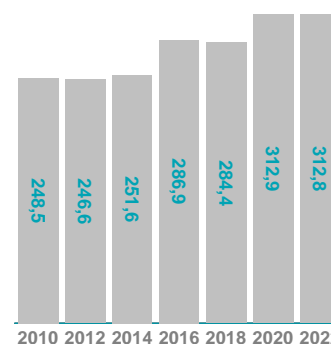
Catalunya	99,5
Província	99,2
Tram de població	100,0
Tram pressupostari	98,0

3 Percentatge de municipis segons si s'han establert diferències en les quanties de les indemnitzacions per assistència al Ple. [n=210]

	Indemnitzacions iguals	Indemnitzacions diferents
Catalunya	98,6	1,4
Província	100,0	0,0
Tram de població	100,0	0,0
Tram pressupostari	100,0	0,0

4 Indemnitzacions per assistència al Ple quan les quanties establertes són iguals per a tots els regidors (€/sessió).

	2010 [n=134]	2012 [n=174]	2014 [n=180]	2016 [n=193]	2018 [n=197]	2020 [n=204]	2022 [n=206]
Mínim de Catalunya	21,5	16,5	16,5	16,5	16,5	17,1	47,5
Màxim de Catalunya	1.707,5	1.707,5	1.707,5	1.625,0	1.625,0	1.625,0	1.625,0
Mitjana de Catalunya	248,5	246,6	251,6	286,9	284,4	312,9	312,8
Mitjana de la província	240,0	244,6	255,8	294,9	289,6	325,1	327,3
Mitjana tram de població	314,2	316,0	322,0	360,8	356,6	411,0	409,2
Mitjana tram pressupost	465,5	420,8	456,9	518,9	515,4	533,0	547,5



5 Periodicitat de la Junta de Govern Local. Percentatge de municipis per a cadascuna de les periodicitats. [n=211]

	Setmanal	Quinzenal	Mensual	Altres
Catalunya	71,6	26,1	1,9	0,5
Província	70,5	27,9	0,8	0,8
Tram de població	88,6	11,4	0,0	0,0
Tram pressupostari	86,3	13,7	0,0	0,0

6 Percentatge de municipis que tenen assignada una indemnització per assistència a la Junta de Govern Local. [n=211]

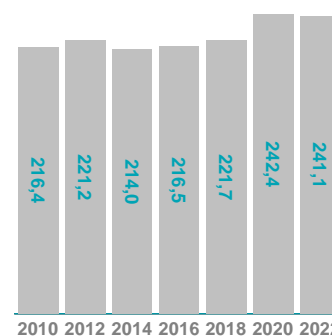
Catalunya	77,7
Província	70,5
Tram de població	86,4
Tram pressupostari	60,8

7 Percentatge de municipis segons si s'han establert diferències en les quanties de les indemnitzacions per assistència a la Junta de Govern Local. [n=163]

	Indemnitzacions iguals	Indemnitzacions diferents
Catalunya	97,5	2,5
Província	97,8	2,2
Tram de població	100,0	0,0
Tram pressupostari	100,0	0,0

8 Indemnitzacions per assistència a la Junta de Govern Local quan les quanties establertes són iguals per a tots els regidors (€/sessió).

	2010 [n=107]	2012 [n=139]	2014 [n=144]	2016 [n=155]	2018 [n=161]	2020 [n=157]	2022 [n=159]
Mínim de Catalunya	23,8	23,8	20,0	23,8	28,5	40,0	20,0
Màxim de Catalunya	1.357,0	950,0	950,0	752,0	752,0	900,0	900,0
Mitjana de Catalunya	216,4	221,2	214,0	216,5	221,7	242,4	241,1
Mitjana de la província	212,6	224,1	211,5	206,3	213,7	240,2	243,0
Mitjana tram de població	294,7	236,8	219,1	220,2	223,7	258,5	259,1
Mitjana tram pressupost	366,0	303,3	287,5	254,1	246,2	293,7	288,5



9 Percentatge de municipis que tenen assignada una indemnització per assistència a les comissions informatives. [n=211]

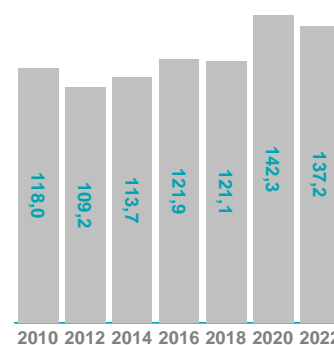
Catalunya	82,9
Província	81,4
Tram de població	86,4
Tram pressupostari	80,4

10 Percentatge de municipis segons si s'han establert diferències en les quanties de les indemnitzacions per assistència a les comissions informatives. [n=174]

	Indemnitzacions	
	iguals	diferents
Catalunya	98,3	1,7
Província	97,1	2,9
Tram de població	97,4	2,6
Tram pressupostari	100,0	0,0

11 Indemnitzacions per assistència a les comissions informatives quan les quanties establertes són iguals per a tots els regidors (€/sessió).

	2010 [n=103]	2012 [n=136]	2014 [n=140]	2016 [n=151]	2018 [n=156]	2020 [n=167]	2022 [n=170]
Mínim de Catalunya	6,5	6,7	6,7	6,7	6,7	10,0	10,0
Màxim de Catalunya	671,5	671,5	671,5	671,5	671,5	728,8	728,8
Mitjana de Catalunya	118,0	109,2	113,7	121,9	121,1	142,3	137,2
Mitjana de la província	101,8	95,5	102,2	114,1	113,7	139,6	137,5
Mitjana tram de població	149,2	115,1	127,0	135,3	138,1	173,8	176,3
Mitjana tram pressupost	202,6	181,8	187,8	195,4	189,8	216,2	221,3



12 Percentatge de municipis on els grups municipals reben una assignació econòmica per al seu funcionament. [n=210]

Catalunya	87,1
Província	91,4
Tram de població	100,0
Tram pressupostari	100,0

13 Presència de dones als consistoris municipals. Percentatge de dones a cadascun dels òrgans següents: Alcaldia, Tinents d'Alcalde, Ple, Junta de Govern Local i Equip de Govern.

	Alcaldia [n=211]	TA [n=211]	Ple [n=211]	JGL [n=211]	E de G [n=211]
Catalunya	29,9	45,6	45,6	44,5	46,6
Província	37,2	45,1	45,9	44,1	47,2
Tram de població	31,8	42,4	45,5	44,5	45,6
Tram pressupostari	43,1	46,3	46,2	44,7	47,4

14 Percentatge de municipis on l'Alcalde nomenat és del partit més votat. [n=211]

Catalunya	84,4
Província	88,4
Tram de població	90,9
Tram pressupostari	80,4

15 Percentatge de municipis on l'Alcalde és d'un grup polític diferent al que governava en el mandat anterior (maig 2015-2019). [n=211]

Catalunya	33,6
Província	34,9
Tram de població	20,5
Tram pressupostari	35,3

16 Mitjana del nombre de mandats consecutius que ha governat l'Alcalde el municipi des de 1979. [n=211]

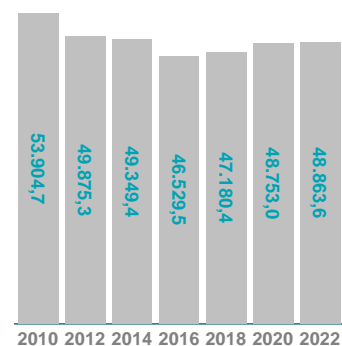
Catalunya	1,2
Província	1,3
Tram de població	1,7
Tram pressupostari	1,4

17 Tipus de dedicació de l'Alcalde. Percentatge d'alcaldes amb dedicació exclusiva, parcial i sense dedicació. [n=211]

	Exclusiva	Parcial	Sense dedicació
Catalunya	62,6	19,9	17,5
Província	62,0	20,2	17,8
Tram de població	68,2	18,2	13,6
Tram pressupostari	66,7	11,8	21,6

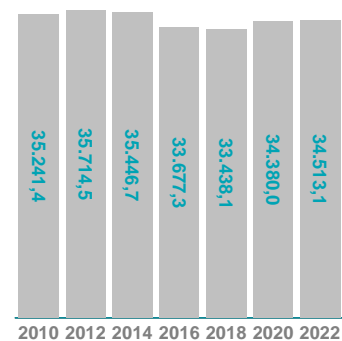
18 Remuneracions de l'Alcalde amb dedicació exclusiva (€ bruts anuals).

	2010 [n=101]	2012 [n=108]	2014 [n=109]	2016 [n=115]	2018 [n=116]	2020 [n=134]	2022 [n=132]
Mínim de Catalunya	15.497,0	19.440,0	19.440,0	19.200,0	14.798,0	22.400,0	22.400,0
Màxim de Catalunya	96.992,0	83.083,0	83.083,0	76.006,0	77.847,0	76.006,0	76.006,0
Mitjana de Catalunya	53.904,7	49.875,3	49.349,4	46.529,5	47.180,4	48.753,0	48.863,6
Mitjana de la província	54.741,2	51.748,6	51.038,9	47.167,3	48.298,8	49.705,1	49.645,7
Mitjana tram de població	61.071,1	55.829,5	57.273,4	50.253,3	50.508,4	53.847,0	54.975,9
Mitjana tram pressupost	65.822,2	61.757,4	62.512,3	57.927,6	57.871,9	60.005,8	60.022,8



19 Remuneracions de l'Alcalde amb dedicació parcial (€ bruts anuals).

	2010 [n=37]	2012 [n=44]	2014 [n=42]	2016 [n=43]	2018 [n=42]	2020 [n=43]	2022 [n=42]
Mínim de Catalunya	6.132,0	15.654,8	11.224,0	12.413,0	12.413,0	0,0	0,0
Màxim de Catalunya	74.100,0	62.894,7	62.894,7	52.250,0	52.250,0	60.525,0	60.525,0
Mitjana de Catalunya	35.241,4	35.714,5	35.446,7	33.677,3	33.438,1	34.380,0	34.513,1
Mitjana de la província	35.815,4	35.748,8	34.564,1	34.700,4	34.491,9	35.342,5	34.422,0
Mitjana tram de població	55.812,2	46.202,4	47.549,5	41.066,7	39.996,3	42.777,1	38.948,9
Mitjana tram pressupost	66.995,0	40.787,1	45.398,1	40.175,2	35.634,5	45.384,2	46.081,5



20 Percentatge d'alcaldes que ocupen algun càrrec en una altra institució o organisme públic no dependent de l'Ajuntament. [n=208]

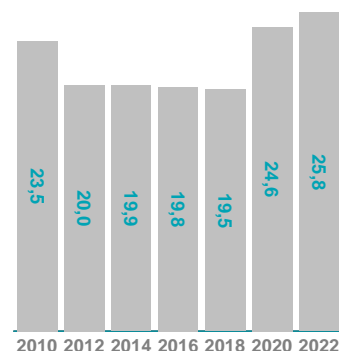
Catalunya	49,5
Província	48,1
Tram de població	54,5
Tram pressupostari	64,7

21 Mitjana del número de regidors dels grups de govern amb dedicació exclusiva, parcial i sense dedicació. [n=211]

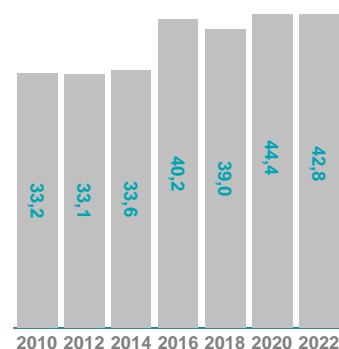
	Exclusiva	Parcial	Sense dedicació
Catalunya	2,1	3,5	2,6
Província	2,5	3,9	2,0
Tram de població	3,3	4,0	2,6
Tram pressupostari	5,7	3,2	1,8

22 Tipus de dedicació dels regidors dels grups de govern. Percentatge de regidors amb dedicació exclusiva, parcial i sense dedicació.

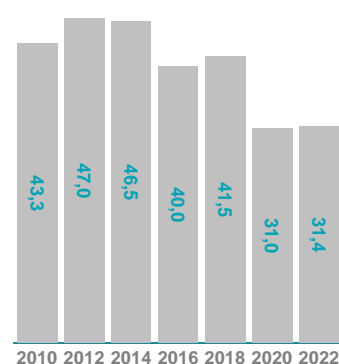
Dedicació exclusiva	2010 [n=185]	2012 [n=202]	2014 [n=210]	2016 [n=207]	2018 [n=208]	2020 [n=210]	2022 [n=211]
Catalunya	23,5	20,0	19,9	19,8	19,5	24,6	25,8
Província	28,4	24,2	24,0	24,6	24,4	29,8	29,9
Tram de població	23,6	22,3	22,5	24,7	25,6	32,5	33,1
Tram pressupostari	43,3	40,1	40,3	43,4	42,7	51,9	53,1



Dedicació parcial	2010 [n=185]	2012 [n=202]	2014 [n=210]	2016 [n=207]	2018 [n=208]	2020 [n=210]	2022 [n=211]
Catalunya	33,2	33,1	33,6	40,2	39,0	44,4	42,8
Província	33,1	36,4	37,7	43,2	41,5	46,9	46,9
Tram de població	35,8	38,9	35,9	39,7	39,0	41,6	40,7
Tram pressupostari	29,8	34,2	32,9	34,0	36,8	34,5	29,9




Sense dedicació	2010 [n=185]	2012 [n=202]	2014 [n=210]	2016 [n=207]	2018 [n=208]	2020 [n=210]	2022 [n=211]
Catalunya	43,3	47,0	46,5	40,0	41,5	31,0	31,4
Província	38,4	39,5	38,3	32,3	34,1	23,3	23,2
Tram de població	40,6	38,9	41,6	35,6	35,4	25,9	26,2
Tram pressupostari	26,9	25,7	26,9	22,6	20,6	13,6	17,0



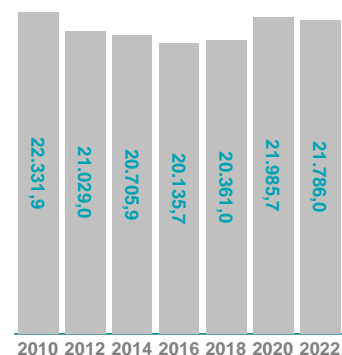
23 Remuneracions dels regidors dels grups de govern amb dedicació exclusiva (€ bruts anuals).

	2010 [n=97]	2012 [n=102]	2014 [n=105]	2016 [n=103]	2018 [n=100]	2020 [n=110]	2022 [n=115]
Mínim de Catalunya	14.386,2	13.936,3	13.936,3	18.000,0	12.413,0	23.877,0	16.000,0
Màxim de Catalunya	80.045,5	69.902,8	77.475,6	68.500,0	68.500,0	75.012,0	76.512,0
Mitjana de Catalunya	47.622,4	45.811,4	46.444,5	44.924,6	45.089,5	47.864,6	47.948,0
Mitjana de la província	48.098,9	47.619,3	48.056,3	45.598,8	45.737,1	48.561,6	49.166,6
Mitjana tram de població	47.699,5	45.368,3	45.698,6	42.969,8	42.932,7	45.535,9	46.084,4
Mitjana tram pressupost	53.212,3	50.901,4	51.110,7	50.225,4	50.756,0	52.427,6	52.743,4



24 Remuneracions dels regidors dels grups de govern amb dedicació parcial (€ bruts anuals).

	2010 [n=112]	2012 [n=142]	2014 [n=148]	2016 [n=159]	2018 [n=158]	2020 [n=177]	2022 [n=182]
Mínim de Catalunya	5.482,0	7.038,8	7.038,8	0,0	4.000,0	4.718,0	4.718,0
Màxim de Catalunya	57.000,0	45.674,9	57.100,9	58.500,0	54.780,0	64.600,0	64.600,0
Mitjana de Catalunya	22.331,9	21.029,0	20.705,9	20.135,7	20.361,0	21.985,7	21.786,0
Mitjana de la província	22.639,9	20.948,1	20.096,1	19.930,7	20.562,8	21.506,0	21.537,1
Mitjana tram de població	31.213,7	27.832,3	25.611,4	26.223,1	26.020,8	28.699,9	28.399,5
Mitjana tram pressupost	32.455,2	28.826,6	29.153,0	29.348,9	28.832,5	31.675,1	31.433,7



1.2 Delegació de competències

25 Delegació de competències del Ple. Percentatge de municipis que han delegat les competències del Ple en cadascun d'aquests òrgans (possibilitat de més d'una resposta). [n=210]

Junta de Govern Local	61,4
Alcalde	13,8
No delega	34,8

26 Delegació de competències de l'Alcalde. Percentatge de municipis que han delegat les competències de l'Alcalde en cadascun d'aquests òrgans (possibilitat de més d'una resposta). [n=211]

Junta de Govern Local	77,7
Tinents d'Alcalde	57,8
Regidors del seu grup	82,5
Regidors d'un altre grup	45,5
Ple	3,3
No delega	1,4

1.3 Recursos humans

27 Percentatge de municipis que tenen Reglament Orgànic Municipal aprovat. [n=210]

Catalunya	79,5
Província	86,8
Tram de població	95,5
Tram pressupostari	94,1

28 Percentatge de municipis on les figures de secretari i interventor existeixen per separat. [n=210]

Catalunya	89,0
Província	90,6
Tram de població	100,0
Tram pressupostari	100,0

29 Percentatge de secretaris i secretaris-interventors segons la seva situació: funcionaris d'habilitació estatal, funcionaris accidentals, funcionaris interins o altres situacions. [n=206]

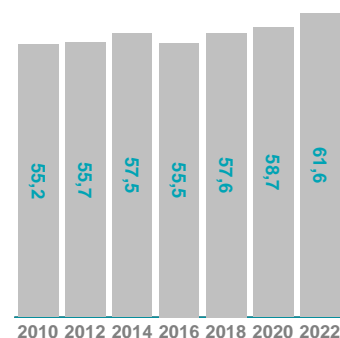
	Habilitació estatal	Funcionaris accidentals	Funcionaris interins	Altres
Catalunya	69,4	22,3	7,8	0,5
Província	66,9	27,6	4,7	0,8
Tram de població	68,2	25,0	4,5	2,3
Tram pressupostari	78,0	20,0	2,0	0,0

30 Percentatge d'interventors segons la seva situació: funcionaris d'habilitació estatal, funcionaris accidentals, funcionaris interins o altres situacions. [n=183]

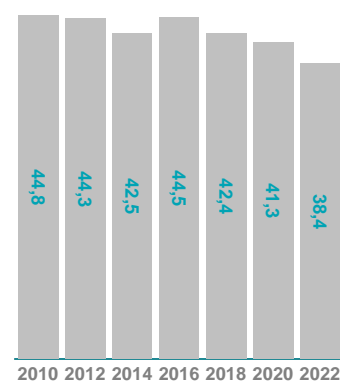
	Habilitació estatal	Funcionaris accidentals	Funcionaris interins	Altres
Catalunya	53,0	35,0	11,5	0,5
Província	51,7	37,9	9,5	0,9
Tram de població	52,3	43,2	4,5	0,0
Tram pressupostari	64,0	34,0	2,0	0,0

31 Percentatge de funcionaris i personal contractat en règim laboral sobre el total de personal al servei de l'Ajuntament.

Funcionaris	2010 [n=207]	2012 [n=208]	2014 [n=210]	2016 [n=205]	2018 [n=207]	2020 [n=207]	2022 [n=209]
Mínim de Catalunya	3,3	3,7	6,1	5,9	5,3	7,9	6,0
Màxim de Catalunya	98,0	100,0	100,0	100,0	100,0	100,0	96,9
Municipi	80,6		41,1	46,8	49,2	40,6	53,5
Mitjana de Catalunya	55,2	55,7	57,5	55,5	57,6	58,7	61,6
Mitjana de la província	58,7	59,1	60,4	57,3	59,9	60,6	64,2
Mitjana tram de població	57,4	61,1	57,2	56,0	58,8	58,8	61,1
Mitjana tram pressupost	66,1	66,3	68,0	67,2	69,0	69,5	72,4



Laborals	2010 [n=207]	2012 [n=208]	2014 [n=210]	2016 [n=205]	2018 [n=207]	2020 [n=207]	2022 [n=209]
Mínim de Catalunya	2,0	0,0	0,0	0,0	0,0	0,0	3,1
Màxim de Catalunya	96,7	96,3	93,9	94,1	94,7	92,1	94,0
Municipi	19,4		58,9	53,2	50,8	59,4	46,5
Mitjana de Catalunya	44,8	44,3	42,5	44,5	42,4	41,3	38,4
Mitjana de la província	41,3	40,9	39,6	42,7	40,1	39,4	35,8
Mitjana tram de població	42,6	38,9	42,8	44,0	41,2	41,2	38,9
Mitjana tram pressupost	33,9	33,7	32,0	32,8	31,0	30,5	27,6

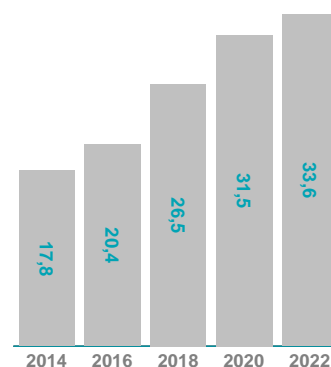


32 Percentatge de funcionaris segons escala (habilitació estatal, administració general i administració especial). [n=211]

	Habilitació estatal	Administració general	Administració especial
Mínim de Catalunya	0,0	6,1	0,0
Màxim de Catalunya	40,0	70,0	90,9
Municipi	1,6	24,7	73,7
Catalunya	1,9	34,4	63,6
Província	1,7	33,5	64,8
Tram de població	1,8	38,2	60,0
Tram pressupostari	0,8	32,8	66,4

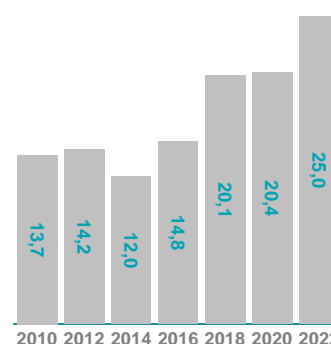
33 Percentatge de places vacants sobre el total de funcionaris.

	2014 [n=204]	2016 [n=198]	2018 [n=203]	2020 [n=206]	2022 [n=201]
Mínim de Catalunya	0,0	0,0	0,0	0,0	0,0
Màxim de Catalunya	69,8	75,0	72,0	78,4	81,8
Municipi	19,0	13,6	22,2	27,1	27,4
Mitjana de Catalunya	17,8	20,4	26,5	31,5	33,6
Mitjana de la província	17,7	20,9	27,0	31,9	33,6
Mitjana tram de població	17,1	21,0	24,7	29,4	30,6
Mitjana tram pressupost	17,5	20,0	27,3	31,0	32,7



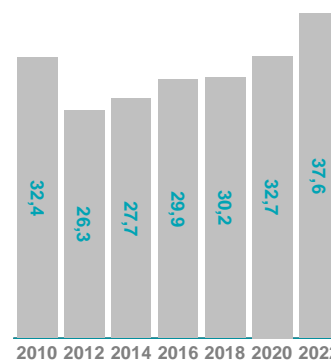
34 Percentatge de funcionaris interins sobre el total de funcionaris.

	2010 [n=136]	2012 [n=155]	2014 [n=168]	2016 [n=136]	2018 [n=170]	2020 [n=188]	2022 [n=169]
Mínim de Catalunya	0,0	0,0	0,0	0,0	0,0	0,0	0,0
Màxim de Catalunya	86,4	61,5	77,4	92,9	94,5	92,2	95,5
Municipi			8,2	35,5	12,8	9,4	31,6
Mitjana de Catalunya	13,7	14,2	12,0	14,8	20,1	20,4	25,0
Mitjana de la província	13,6	13,4	11,2	15,4	20,9	22,4	25,4
Mitjana tram de població	14,4	12,6	10,8	14,4	18,7	16,8	25,5
Mitjana tram pressupost	13,2	12,8	11,8	14,8	20,4	20,7	24,7



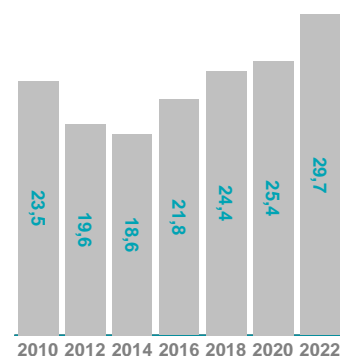
35 Percentatge de personal laboral amb contractes de duració determinada sobre el total de personal contractat en règim laboral.

	2010 [n=140]	2012 [n=153]	2014 [n=163]	2016 [n=131]	2018 [n=169]	2020 [n=185]	2022 [n=165]
Mínim de Catalunya	0,0	0,0	0,0	0,0	0,0	0,0	0,0
Màxim de Catalunya	100,0	100,0	97,0	96,5	90,5	97,7	98,6
Municipi			65,4		25,3	26,4	70,3
Mitjana de Catalunya	32,4	26,3	27,7	29,9	30,2	32,7	37,6
Mitjana de la província	35,0	27,3	28,2	35,2	33,2	33,9	36,3
Mitjana tram de població	28,8	27,7	28,8	32,3	30,9	34,9	41,6
Mitjana tram pressupost	28,4	25,5	28,0	34,4	30,4	33,0	43,1



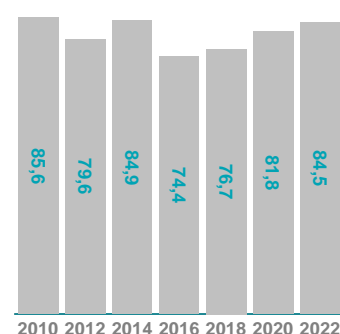
36 Percentatge de funcionaris interins i de personal laboral amb contractes de duració determinada sobre el total de personal al servei de l'Ajuntament.

	2010 [n=122]	2012 [n=143]	2014 [n=160]	2016 [n=120]	2018 [n=161]	2020 [n=183]	2022 [n=162]
Mínim de Catalunya	0,0	0,0	0,0	0,0	0,0	0,0	0,0
Màxim de Catalunya	71,0	68,4	75,6	71,9	69,1	79,1	88,0
Municipi			41,9		19,1	19,5	49,6
Mitjana de Catalunya	23,5	19,6	18,6	21,8	24,4	25,4	29,7
Mitjana de la província	23,1	19,5	17,7	25,9	26,3	27,0	28,9
Mitjana tram de població	22,1	19,2	18,5	21,8	23,7	24,8	31,9
Mitjana tram pressupost	20,6	17,4	16,9	21,3	23,8	24,6	29,0

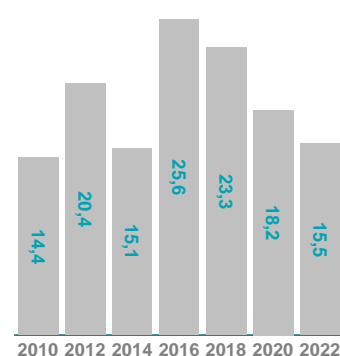


37 Percentatge de personal contractat en règim laboral amb dedicació completa i dedicació parcial.

Completa	2010 [n=111]	2012 [n=139]	2014 [n=149]	2016 [n=117]	2018 [n=168]	2020 [n=187]	2022 [n=172]
Mínim de Catalunya	0,0	0,0	45,3	3,2	25,1	43,5	4,1
Màxim de Catalunya	100,0	100,0	100,0	100,0	100,0	100,0	100,0
Municipi			93,8		86,0	92,5	97,6
Mitjana de Catalunya	85,6	79,6	84,9	74,4	76,7	81,8	84,5
Mitjana de la província	86,8	75,1	83,3	71,0	76,5	83,8	84,2
Mitjana tram de població	87,7	86,8	87,5	79,9	83,9	85,5	86,8
Mitjana tram pressupost	88,9	77,7	85,6	66,5	74,1	84,1	88,4

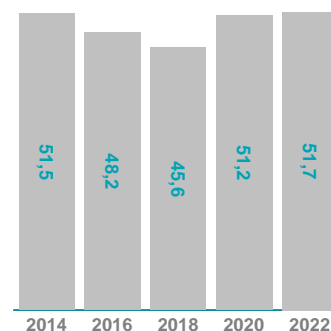


Parcial	2010 [n=111]	2012 [n=139]	2014 [n=149]	2016 [n=117]	2018 [n=168]	2020 [n=187]	2022 [n=172]
Mínim de Catalunya	0,0	0,0	0,0	0,0	0,0	0,0	0,0
Màxim de Catalunya	100,0	100,0	54,7	96,8	74,9	56,5	95,9
Municipi			6,2		14,0	7,5	2,4
Mitjana de Catalunya	14,4	20,4	15,1	25,6	23,3	18,2	15,5
Mitjana de la província	13,2	24,9	16,7	29,0	23,5	16,2	15,8
Mitjana tram de població	12,3	13,2	12,5	20,1	16,1	14,5	13,2
Mitjana tram pressupost	11,1	22,3	14,4	33,5	25,9	15,9	11,6



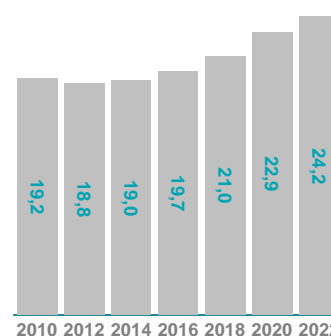
38 Percentatge d'ajuntaments amb personal eventual.

	2014 [n=204]	2016 [n=195]	2018 [n=204]	2020 [n=207]	2022 [n=202]
Catalunya	51,5	48,2	45,6	51,2	51,5
Província	54,3	51,3	48,4	47,2	52,0
Tram de població	82,5	83,8	68,3	72,1	74,4
Tram pressupostari	86,8	91,5	81,6	84,0	80,9



39 Percentatge de funcionaris de titulació superior (A+B) sobre el total de personal funcionari.

	2010 [n=202]	2012 [n=200]	2014 [n=207]	2016 [n=207]	2018 [n=207]	2020 [n=210]	2022 [n=211]
Mínim de Catalunya	0,0	0,0	0,0	0,0	0,0	0,0	0,0
Màxim de Catalunya	57,1	61,5	41,7	41,6	38,9	40,3	44,7
Municipi	19,0	18,5	16,3	19,5	22,2	22,1	29,5
Mitjana de Catalunya	19,2	18,8	19,0	19,7	21,0	22,9	24,2
Mitjana de la província	20,6	20,1	20,4	21,4	22,8	24,9	25,7
Mitjana tram de població	16,4	16,6	17,0	17,3	17,9	20,9	22,2
Mitjana tram pressupost	21,2	20,2	20,7	21,7	22,5	24,6	25,9



40 Percentatge d'ajuntaments que han incorporat treballadors procedents d'entitats dissoltes o adscrites a l'Ajuntament. [n=189]

Catalunya	6,3
Província	4,5
Tram de població	15,4
Tram pressupostari	13,6

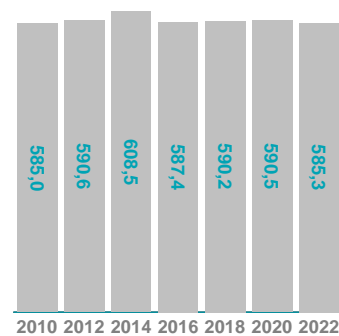
41 Despesa mitjana per funcionari (€/funcionari).

	2010 [n=165]	2012 [n=198]	2014 [n=207]	2016 [n=197]	2018 [n=199]	2020 [n=199]	2022 [n=202]
Mínim de Catalunya	12.376,0	13.046,2	12.926,2	9.240,6	8.766,0	6.843,3	6.878,5
Màxim de Catalunya	45.017,3	35.818,8	48.225,7	52.296,2	54.035,4	50.490,9	52.302,0
Municipi	30.910,4	32.571,2	37.120,7	36.668,7	33.137,1	38.426,1	43.482,3
Mitjana de Catalunya	28.298,4	28.546,9	29.652,5	29.680,5	29.195,5	30.221,1	31.689,3
Mitjana de la província	28.066,6	28.244,8	30.271,1	29.983,9	29.361,0	30.557,9	31.989,2
Mitjana tram de població	28.180,9	28.140,8	29.032,7	29.432,6	29.453,4	30.503,4	31.711,1
Mitjana tram pressupost	28.644,9	29.486,1	30.622,1	30.494,2	29.808,0	31.120,6	32.679,8



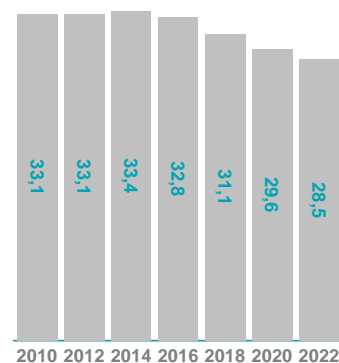
42 Habitants per personal de la Policia Local.

	2010 [n=189]	2012 [n=190]	2014 [n=194]	2016 [n=194]	2018 [n=195]	2020 [n=201]	2022 [n=195]
Mínim de Catalunya	207,5	200,4	207,0	199,8	192,6	212,9	169,4
Màxim de Catalunya	5.695,0	5.699,0	5.142,0	6.887,0	6.822,0	7.404,0	1.822,8
Municipi	534,8	531,6	572,6	572,9	581,7	577,4	579,4
Mitjana de Catalunya	585,0	590,6	608,5	587,4	590,2	590,5	585,3
Mitjana de la província	620,4	626,1	656,5	632,0	638,5	639,3	632,2
Mitjana tram de població	510,2	529,3	549,0	533,6	534,3	537,4	540,1
Mitjana tram pressupost	623,0	623,9	635,5	617,1	621,3	626,4	622,1



43 Percentatge de personal de la Policia Local sobre el total de funcionaris.

	2010 [n=201]	2012 [n=199]	2014 [n=207]	2016 [n=207]	2018 [n=207]	2020 [n=210]	2022 [n=211]
Mínim de Catalunya	0,0	0,0	0,0	0,0	0,0	0,0	0,0
Màxim de Catalunya	88,9	84,6	84,6	81,0	81,8	74,4	72,2
Mitjana de Catalunya	33,1	33,1	33,4	32,8	31,1	29,6	28,5
Mitjana de la província	32,0	32,0	32,4	31,4	29,3	27,9	27,2
Mitjana tram de població	36,7	36,1	36,7	36,4	35,5	33,5	32,2
Mitjana tram pressupost	29,8	30,1	30,4	29,5	27,9	26,5	25,8



1.4 Participació ciutadana

44 Percentatge d'ajuntaments que tenen organismes de participació ciutadana. [n=205]

Catalunya	71,7
Província	79,5
Tram de població	90,9
Tram pressupostari	88,0

45 Percentatge d'ajuntaments que han impulsat processos de participació ciutadana. [n=205]

Catalunya	72,2
Província	75,6
Tram de població	81,8
Tram pressupostari	84,0

2

Ens instrumentals, cooperació, col·laboració i coordinació administrativa

46 Percentatge de municipis que tenen organitzacions especials desconcentrades. [n=210]

Catalunya	6,2
Província	4,7
Tram de població	6,8
Tram pressupostari	9,8

47 Percentatge de municipis que tenen organismes autònoms. [n=211]

Catalunya	26,1
Província	20,2
Tram de població	29,5
Tram pressupostari	41,2

48 Mitjana del número d'organismes autònoms que depenen de l'Ajuntament. [n=211]

Mitjana de Catalunya	0,4
Mitjana de la província	0,3
Mitjana del tram de població	0,6
Mitjana del tram pressupostari	0,8

49 Percentatge de municipis que tenen societats mercantils amb capital íntegrament públic. [n=211]

Catalunya	45,0
Província	48,8
Tram de població	65,9
Tram pressupostari	80,4

50 Mitjana del número de societats mercantils amb capital íntegrament públic que depenen de l'Ajuntament. [n=211]

Mitjana de Catalunya	0,9
Mitjana de la província	0,9
Mitjana del tram de població	1,3
Mitjana del tram pressupostari	2,3

51 Percentatge de municipis que tenen organismes dependents (organismes autònoms, societats mercantils i/o entitats públiques empresarials). [n=211]

Catalunya	59,2
Província	56,6
Tram de població	79,5
Tram pressupostari	90,2

52 Mitjana del número d'organismes dependents (organismes autònoms, societats mercantils i/o entitats públiques empresarials). [n=211]

Mitjana de Catalunya	1,4
Mitjana de la província	1,2
Mitjana del tram de població	2,0
Mitjana del tram pressupostari	3,3

53 Percentatge de municipis que participen en consorcis. [n=211]

Catalunya	99,5
Província	100,0
Tram de població	100,0
Tram pressupostari	100,0

54 Mitjana del número de consorcis en què participen els municipis. [n=211]

Mitjana de Catalunya	4,2
Mitjana de la província	4,5
Mitjana del tram de població	5,0
Mitjana del tram pressupostari	6,1

55 Percentatge de municipis que participen en mancomunitats. [n=211]

Catalunya	44,5
Província	42,6
Tram de població	50,0
Tram pressupostari	47,1

56 Mitjana del número de mancomunitats en què participen els municipis. [n=211]

Mitjana de Catalunya	0,6
Mitjana de la província	0,6
Mitjana del tram de població	0,6
Mitjana del tram pressupostari	0,6

57 Percentatge de municipis que participen en alguna mancomunitat o consorci. [n=211]

Catalunya	99,5
Província	100,0
Tram de població	100,0
Tram pressupostari	100,0

58 Mitjana del número de mancomunitats i/o consorcis en què participa cada municipi. [n=211]

Mitjana de Catalunya	4,8
Mitjana de la província	5,1
Mitjana del tram de població	5,7
Mitjana del tram pressupostari	6,7

3

Serveis públics

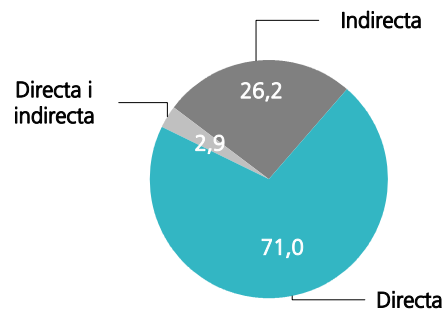
3.1 Prestació i gestió de serveis públics

59 Prestació i forma de gestió del servei municipal d'enllumenat públic.

Prestació [n=211]	
Sí	100,0
No	0,0
Delegada o dispensada	0,0

Forma jurídica més freqüent	
Directa	sense organització diferenciada
Indirecta	concessió

Gestió [n=210]	
Directa	71,0
Indirecta	26,2
Directa i indirecta	2,9

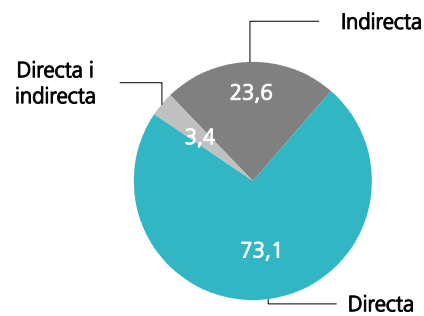


60 Prestació i forma de gestió del servei municipal de cementiri.

Prestació [n=211]	
Sí	98,6
No	1,4
Delegada o dispensada	0,0

Forma jurídica més freqüent	
Directa	sense organització diferenciada
Indirecta	concessió

Gestió [n=208]	
Directa	73,1
Indirecta	23,6
Directa i indirecta	3,4

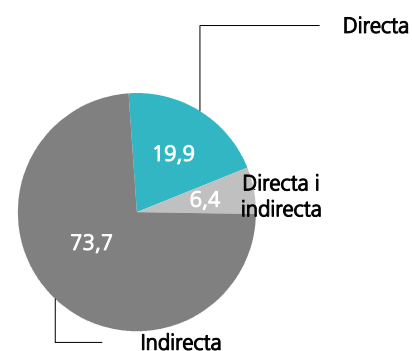


61 Prestació i forma de gestió del servei municipal de recollida de residus.

Prestació [n=211]	
Sí	80,1
No	0,0
Delegada o dispensada	19,9

Forma jurídica més freqüent	
Directa	sense organització diferenciada
Indirecta	concessió

Gestió [n=156]	
Directa	19,9
Indirecta	73,7
Directa i indirecta	6,4

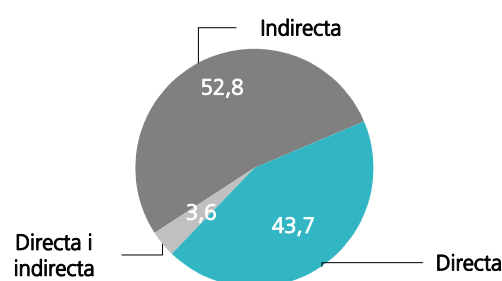


62 Prestació i forma de gestió del servei municipal de neteja viària.

Prestació [n=211]	
Sí	95,7
No	0,0
Delegada o dispensada	4,3

Forma jurídica més freqüent	
Directa	sense organització diferenciada
Indirecta	concessió

Gestió [n=197]	
Directa	43,7
Indirecta	52,8
Directa i indirecta	3,6

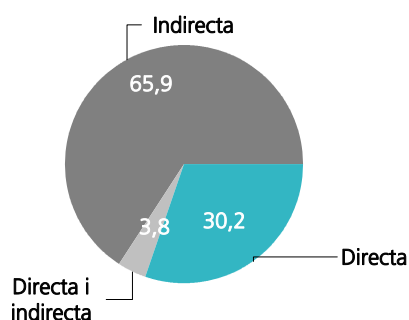


63 Prestació i forma de gestió del servei municipal d'abastament d'aigua potable.

Prestació [n=211]	
Sí	90,0
No	0,0
Delegada o dispensada	10,0

Forma jurídica més freqüent	
Directa	sense organització diferenciada
Indirecta	concessió

Gestió [n=182]	
Directa	30,2
Indirecta	65,9
Directa i indirecta	3,8

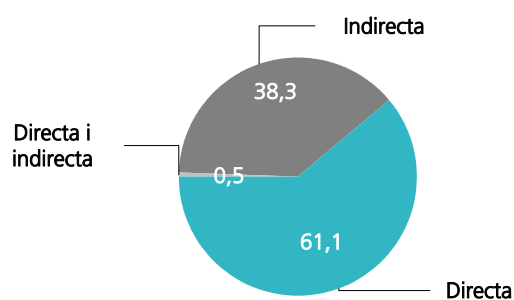


64 Prestació i forma de gestió del servei municipal de clavegueram.

Prestació [n=211]	
Sí	97,2
No	0,0
Delegada o dispensada	2,8

Forma jurídica més freqüent	
Directa	sense organització diferenciada
Indirecta	concessió

Gestió [n=193]	
Directa	61,1
Indirecta	38,3
Directa i indirecta	0,5



65 Prestació i forma de gestió del servei municipal d'accés als nuclis de població.

Prestació [n=211]	
Sí	99,5
No	0,0
Delegada o dispensada	0,5

Forma jurídica més freqüent	
Directa	sense organització diferenciada
Indirecta	

Gestió [n=210]	
Directa	98,1
Indirecta	1,4
Directa i indirecta	0,5

66 Prestació i forma de gestió del servei municipal de pavimentació

Prestació [n=211]	
Sí	100,0
No	0,0
Delegada o dispensada	0,0

Forma jurídica més freqüent	
Directa	sense organització diferenciada
Indirecta	

Gestió [n=211]	
Directa	95,3
Indirecta	4,3
Directa i indirecta	0,5

67 Prestació i forma de gestió del servei municipal de control d'aliments i begudes.

Prestació [n=211]		Gestió [n=122]	
Sí	58,3	Directa	96,7
No	19,0	Indirecta	2,5
Delegada o dispensada	22,7	Directa i indirecta	0,8

Forma jurídica més freqüent	
Directa	sense organització diferenciada
Indirecta	

68 Prestació i forma de gestió del servei municipal de parc públic.

Prestació [n=211]		Gestió [n=208]	
Sí	97,2	Directa	93,3
No	0,9	Indirecta	3,8
Delegada o dispensada	1,9	Directa i indirecta	2,9

Forma jurídica més freqüent	
Directa	sense organització diferenciada
Indirecta	

69 Prestació i forma de gestió del servei municipal de biblioteca pública.

Prestació [n=211]		Gestió [n=191]	
Sí	81,5	Directa	98,4
No	0,9	Indirecta	1,0
Delegada o dispensada	17,5	Directa i indirecta	0,5

Forma jurídica més freqüent	
Directa	sense organització diferenciada
Indirecta	

70 Prestació i forma de gestió del servei municipal de mercat.

Prestació [n=211]	
Sí	99,5
No	0,5
Delegada o dispensada	0,0

Gestió [n=209]	
Directa	99,5
Indirecta	0,0
Directa i indirecta	0,5

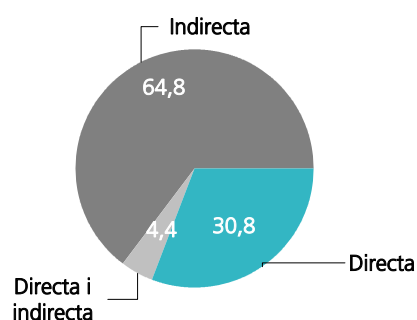
Forma jurídica més freqüent	
Directa	sense organització diferenciada
Indirecta	

71 Prestació i forma de gestió del servei municipal de recollida selectiva.

Prestació [n=211]	
Sí	65,4
No	0,0
Delegada o dispensada	34,6

Gestió [n=91]	
Directa	30,8
Indirecta	64,8
Directa i indirecta	4,4

Forma jurídica més freqüent	
Directa	sense organització diferenciada
Indirecta	concessió



72 Prestació i forma de gestió del servei municipal de protecció civil.

Prestació [n=211]	
Sí	76,3
No	21,3
Delegada o dispensada	2,4

Gestió [n=162]	
Directa	99,4
Indirecta	0,6
Directa i indirecta	0,0

Forma jurídica més freqüent	
Directa	sense organització diferenciada
Indirecta	

73 Prestació i forma de gestió del servei municipal de prestació de serveis socials.

Prestació [n=211]	
Sí	71,1
No	0,5
Delegada o dispensada	28,4

Gestió [n=150]	
Directa	98,0
Indirecta	0,7
Directa i indirecta	1,3

Forma jurídica més freqüent	
Directa	sense organització diferenciada
Indirecta	

74 Prestació i forma de gestió del servei municipal d'instal·lacions esportives d'ús públic.

Prestació [n=211]	
Sí	99,5
No	0,5
Delegada o dispensada	0,0

Gestió [n=210]	
Directa	82,9
Indirecta	8,1
Directa i indirecta	9,0

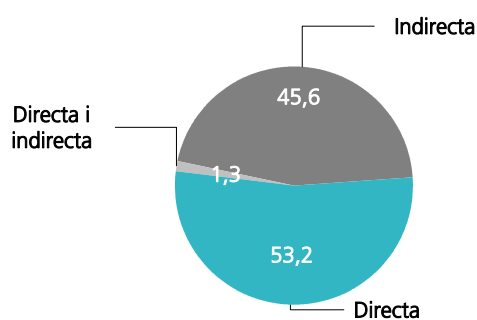
Forma jurídica més freqüent	
Directa	sense organització diferenciada
Indirecta	concessió

75 Prestació i forma de gestió del servei municipal de transport col·lectiu urbà de viatgers.

Prestació [n=211]	
Sí	38,9
No	44,5
Delegada o dispensada	16,6

Gestió [n=79]	
Directa	53,2
Indirecta	45,6
Directa i indirecta	1,3

Forma jurídica més freqüent	
Directa	sense organització diferenciada
Indirecta	concessió



76 Prestació i forma de gestió del servei municipal de protecció del medi.

Prestació [n=211]		Gestió [n=156]	
Sí	74,4	Directa	100,0
No	24,6	Indirecta	0,0
Delegada o dispensada	0,9	Directa i indirecta	0,0

Forma jurídica més freqüent	
Directa	sense organització diferenciada
Indirecta	

77 Prestació i forma de gestió del servei d'escola/conservatoris de música.

Prestació	2012 [n=180]	2014 [n=190]	2016 [n=187]	2018 [n=199]	2020 [n=205]	2022 [n=210]
Sí	70,6	73,7	72,7	73,4	73,7	71,9
No	27,8	24,2	26,2	24,6	24,4	24,8
Delegada o dispensada	1,7	2,1	1,1	2,0	2,0	3,3

Gestió	2012 [n=125]	2014 [n=135]	2016 [n=130]	2018 [n=138]	2020 [n=142]	2022 [n=144]
Directa	82,4	80,7	86,2	79,7	81,0	80,6
Indirecta	17,6	18,5	13,1	16,7	17,6	17,4
Directa i indirecta	0,0	0,7	0,8	3,6	1,4	2,1

78 Prestació i forma de gestió del servei d'escola bressol.

Prestació	2012 [n=182]	2014 [n=192]	2016 [n=188]	2018 [n=199]	2020 [n=205]	2022 [n=210]
Sí	95,1	95,8	95,2	94,5	95,1	95,2
No	4,4	3,6	3,7	5,0	3,9	3,3
Delegada o dispensada	0,5	0,5	1,1	0,5	1,0	1,4

Gestió	2012 [n=170]	2014 [n=182]	2016 [n=177]	2018 [n=186]	2020 [n=196]	2022 [n=200]
Directa	66,5	67,0	74,0	67,7	65,3	65,5
Indirecta	30,0	28,0	22,6	27,4	29,1	28,0
Directa i indirecta	3,5	4,9	3,4	4,8	5,6	6,5

79 Prestació i forma de gestió del servei d'escoles d'adults.

Prestació	2012 [n=181]	2014 [n=189]	2016 [n=185]	2018 [n=196]	2020 [n=203]	2022 [n=210]
Sí	55,2	55,0	56,8	51,5	51,2	55,2
No	42,5	39,7	40,0	42,3	42,4	37,6
Delegada o dispensada	2,2	5,3	3,2	6,1	6,4	7,1

Gestió	2012 [n=94]	2014 [n=97]	2016 [n=103]	2018 [n=97]	2020 [n=103]	2022 [n=115]
Directa	97,9	96,9	98,1	91,8	92,2	92,2
Indirecta	2,1	3,1	1,9	6,2	6,8	5,2
Directa i indirecta	0,0	0,0	0,0	2,1	1,0	2,6

80 Percentatge de municipis que han iniciat algun procés de remunicipalització de serveis públics. [n=209]

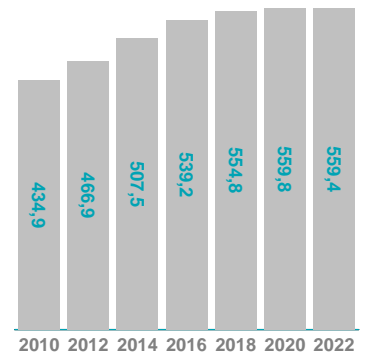
Catalunya	24,9
Província	22,7
Tram de població	31,8
Tram pressupostari	28,0

Informació econòmica

4.1 Pressupost municipal d'ingressos

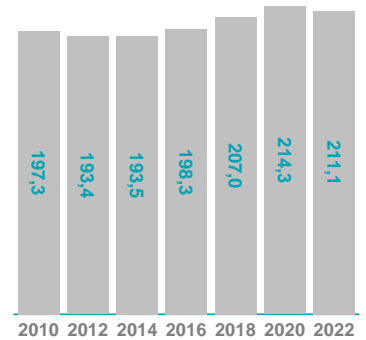
81 Ingressos capítols I i II per habitant (€/habitant).

	2010 [n=194]	2012 [n=206]	2014 [n=210]	2016 [n=198]	2018 [n=201]	2020 [n=199]	2022 [n=202]
Mínim de Catalunya	227,0	120,8	143,5	137,0	148,0	166,5	176,2
Màxim de Catalunya	2.123,6	2.042,8	2.129,9	2.147,2	2.038,8	2.009,8	1.892,8
Municipi	408,8	418,6	437,6	495,7	558,4	546,9	499,3
Mitjana de Catalunya	434,9	466,9	507,5	539,2	554,8	559,8	559,4
Mitjana de la província	410,6	444,3	482,4	516,9	533,0	537,2	537,0
Mitjana tram de població	450,1	474,7	525,2	551,4	561,3	565,4	569,3
Mitjana tram pressupost	422,6	458,7	503,9	534,3	546,8	551,4	551,6



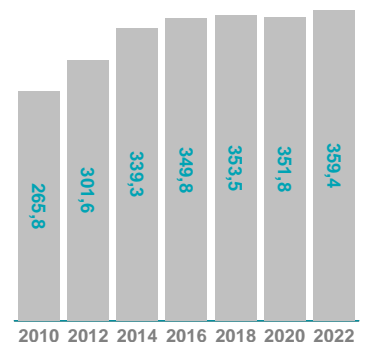
82 Ingressos capítols III per habitant (€/habitant).

	2010 [n=194]	2012 [n=206]	2014 [n=210]	2016 [n=198]	2018 [n=201]	2020 [n=199]	2022 [n=202]
Mínim de Catalunya	64,9	59,2	66,2	72,4	77,6	90,0	82,6
Màxim de Catalunya	825,2	637,0	746,6	652,5	831,9	1.036,7	805,0
Municipi	133,2	153,3	159,7	177,6	176,8	198,5	162,5
Mitjana de Catalunya	197,3	193,4	193,5	198,3	207,0	214,3	211,1
Mitjana de la província	169,8	163,9	165,2	167,6	174,4	180,1	176,5
Mitjana tram de població	226,0	219,3	219,9	229,5	243,3	251,1	246,6
Mitjana tram pressupost	177,3	179,2	180,0	186,4	197,6	201,5	200,7

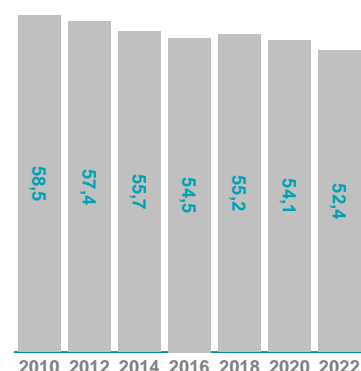


83 Ingressos impositius per habitant (€/habitant).

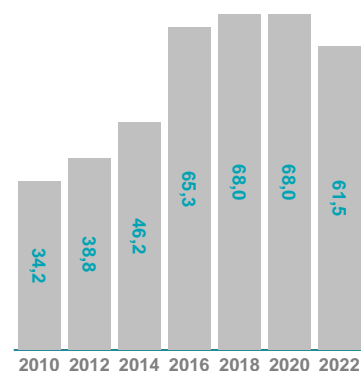
IBI	2010 [n=165]	2012 [n=206]	2014 [n=210]	2016 [n=198]	2018 [n=201]	2020 [n=199]	2022 [n=202]
Mínim de Catalunya	135,0	61,9	76,3	78,3	87,1	100,6	113,7
Màxim de Catalunya	1.775,1	1.773,4	1.866,1	1.856,6	1.773,7	1.746,3	1.650,0
Municipi	242,5	259,3	282,7	308,9	322,3	320,1	344,9
Mitjana de Catalunya	265,8	301,6	339,3	349,8	353,5	351,8	359,4
Mitjana de la província	245,1	277,9	310,7	319,7	323,6	320,4	330,6
Mitjana tram de població	286,0	318,1	362,5	375,4	374,3	371,9	379,8
Mitjana tram pressupost	250,4	291,9	329,4	336,6	337,7	338,2	348,1



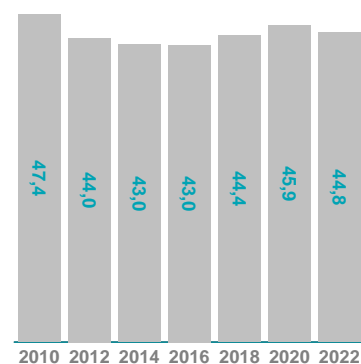
ITM	2010 [n=165]	2012 [n=206]	2014 [n=210]	2016 [n=198]	2018 [n=201]	2020 [n=199]	2022 [n=202]
Mínim de Catalunya	37,1	37,0	35,5	34,4	34,5	33,5	30,7
Màxim de Catalunya	98,5	96,5	96,0	95,2	100,7	101,1	100,2
Municipi	58,2	57,8	54,6	53,9	53,4	53,1	50,6
Mitjana de Catalunya	58,5	57,4	55,7	54,5	55,2	54,1	52,4
Mitjana de la província	57,7	56,5	54,4	52,9	53,4	51,9	50,0
Mitjana tram de població	60,9	59,3	57,4	56,2	56,6	55,6	54,2
Mitjana tram pressupost	55,3	53,9	52,1	50,8	51,6	50,3	48,5



ITNU	2010 [n=165]	2012 [n=206]	2014 [n=210]	2016 [n=198]	2018 [n=201]	2020 [n=199]	2022 [n=202]
Mínim de Catalunya	0,0	0,0	0,0	0,0	0,0	0,0	0,0
Màxim de Catalunya	157,0	167,5	220,2	718,5	359,0	309,9	314,6
Municipi	39,2	42,6	41,8	82,7	111,3	108,1	48,3
Mitjana de Catalunya	34,2	38,8	46,2	65,3	68,0	68,0	61,5
Mitjana de la província	35,7	40,8	48,9	73,5	75,8	76,5	67,9
Mitjana tram de població	35,6	38,6	49,9	64,8	66,8	71,1	64,3
Mitjana tram pressupost	34,4	38,5	49,2	68,4	70,9	68,6	60,6

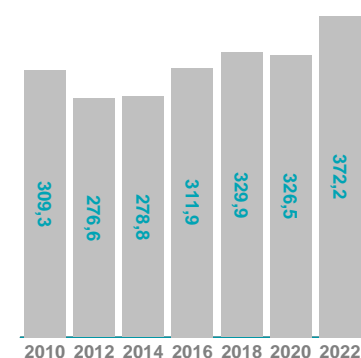


IAE	2010 [n=165]	2012 [n=206]	2014 [n=210]	2016 [n=198]	2018 [n=201]	2020 [n=199]	2022 [n=202]
Mínim de Catalunya	3,0	2,1	4,1	4,4	4,1	4,0	4,5
Màxim de Catalunya	329,3	913,0	988,0	749,2	793,7	975,1	1.016,7
Municipi	51,0	48,3	46,3	36,5	41,7	45,1	49,1
Mitjana de Catalunya	47,4	44,0	43,0	43,0	44,4	45,9	44,8
Mitjana de la província	48,3	45,3	44,5	44,0	45,2	46,9	45,7
Mitjana tram de població	51,4	45,2	43,3	42,4	43,6	44,8	45,0
Mitjana tram pressupost	48,5	43,8	42,9	43,9	43,8	44,6	44,2



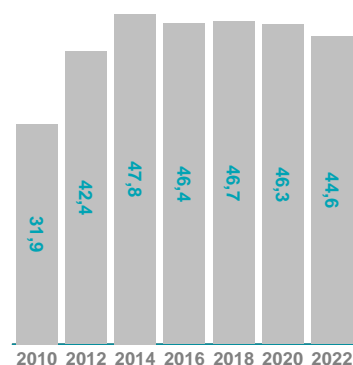
84 Transferències corrents (capítol IV d'ingressos) per habitant (€/habitant).

	2010 [n=194]	2012 [n=206]	2014 [n=210]	2016 [n=198]	2018 [n=201]	2020 [n=199]	2022 [n=202]
Mínim de Catalunya	206,1	176,5	198,3	187,4	212,8	219,1	244,1
Màxim de Catalunya	714,0	616,0	543,8	557,0	597,1	574,8	609,1
Municipi	264,6	223,2	284,3	308,5	348,5	348,1	385,5
Mitjana de Catalunya	309,3	276,6	278,8	311,9	329,9	326,5	372,2
Mitjana de la província	316,7	282,5	287,1	321,9	339,5	335,6	379,3
Mitjana tram de població	308,8	277,7	279,4	313,4	340,8	332,2	378,0
Mitjana tram pressupost	316,5	283,1	288,6	321,8	335,8	338,0	381,9



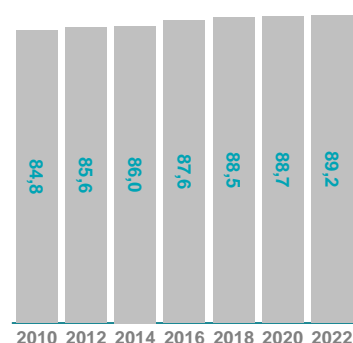
85 Incidència dels capítols I i II d'ingressos sobre el total del pressupost d'ingressos (percentatge sobre el total d'ingressos).

	2010 [n=194]	2012 [n=206]	2014 [n=210]	2016 [n=198]	2018 [n=201]	2020 [n=199]	2022 [n=202]
Mínim de Catalunya	18,4	12,2	15,8	14,4	14,8	16,6	17,6
Màxim de Catalunya	63,6	77,2	78,9	76,0	78,6	75,9	74,6
Municipi	35,0	50,1	40,5	38,1	47,8	46,1	43,3
Mitjana de Catalunya	31,9	42,4	47,8	46,4	46,7	46,3	44,6
Mitjana de la província	32,2	42,3	47,7	46,4	46,8	46,4	45,0
Mitjana tram de població	30,0	41,2	46,9	46,4	45,1	43,4	43,2
Mitjana tram pressupost	31,6	42,2	47,6	45,9	46,9	46,1	44,5



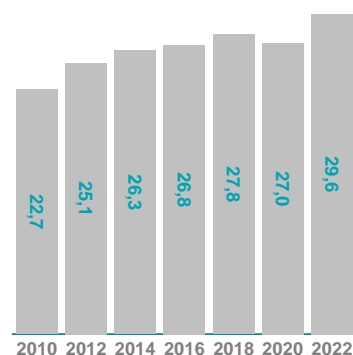
86 Capacitat recaptatòria (relació entre els drets reconeguts i la recaptació líquida dels capítols I, II i III).

	2010 [n=188]	2012 [n=206]	2014 [n=210]	2016 [n=198]	2018 [n=201]	2020 [n=199]	2022 [n=202]
Mínim de Catalunya	58,4	65,0	65,9	52,4	67,0	69,7	61,1
Màxim de Catalunya	95,7	94,3	95,7	96,6	97,2	96,0	98,1
Municipi	85,5	82,4	86,9	91,1	89,0	88,1	86,4
Mitjana de Catalunya	84,8	85,6	86,0	87,6	88,5	88,7	89,2
Mitjana de la província	84,9	86,6	86,5	87,9	88,9	89,1	89,6
Mitjana tram de població	85,4	84,8	85,2	86,6	87,5	87,9	88,5
Mitjana tram pressupost	85,0	85,2	86,3	87,9	88,6	88,8	89,4



87 Incidència de les transferències corrents (capítol IV) sobre el total del pressupost d'ingressos (percentatge sobre el total del pressupost d'ingressos).

	2010 [n=194]	2012 [n=206]	2014 [n=210]	2016 [n=198]	2018 [n=201]	2020 [n=199]	2022 [n=202]
Mínim de Catalunya	6,3	11,2	9,6	7,2	8,5	9,6	11,6
Màxim de Catalunya	39,0	52,4	60,0	58,5	59,7	57,4	60,9
Municipi	22,6	26,7	26,3	23,7	29,8	29,3	33,4
Mitjana de Catalunya	22,7	25,1	26,3	26,8	27,8	27,0	29,6
Mitjana de la província	24,8	26,9	28,4	28,9	29,8	29,0	31,8
Mitjana tram de població	20,6	24,1	25,0	26,4	27,4	25,5	28,7
Mitjana tram pressupost	23,7	26,1	27,3	27,7	28,8	28,3	30,8





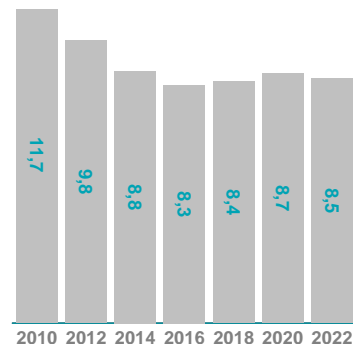
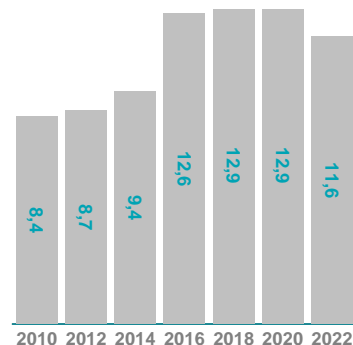
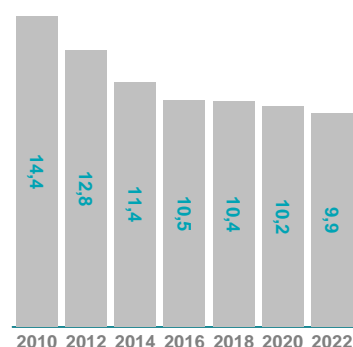
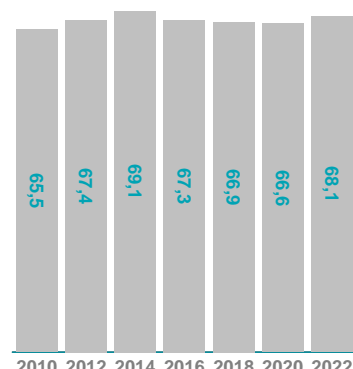
Distribució dels ingressos en IBI, IVTM, IIVTNU, IAE sobre el total d'impostos directes (percentatge sobre la suma dels ingressos d'IBI, IVTM, IIVTNU, IAE).

IBI	2010 [n=165]	2012 [n=206]	2014 [n=210]	2016 [n=198]	2018 [n=201]	2020 [n=199]	2022 [n=202]
Municipi	62,0	63,6	66,5	64,1	61,0	60,8	70,0
Mitjana de Catalunya	65,5	67,4	69,1	67,3	66,9	66,6	68,1
Mitjana de la província	63,4	65,2	66,8	64,3	64,0	63,5	65,5
Mitjana tram de població	65,9	69,0	70,7	69,7	69,1	68,4	69,9
Mitjana tram pressupost	64,4	66,8	68,1	66,0	65,5	65,7	67,4

IVTM	2010 [n=165]	2012 [n=206]	2014 [n=210]	2016 [n=198]	2018 [n=201]	2020 [n=199]	2022 [n=202]
Municipi	14,9	14,2	12,8	11,2	10,1	10,1	10,3
Mitjana de Catalunya	14,4	12,8	11,4	10,5	10,4	10,2	9,9
Mitjana de la província	14,9	13,3	11,7	10,6	10,6	10,3	9,9
Mitjana tram de població	14,0	12,8	11,2	10,4	10,5	10,2	10,0
Mitjana tram pressupost	14,2	12,3	10,8	10,0	10,0	9,8	9,4

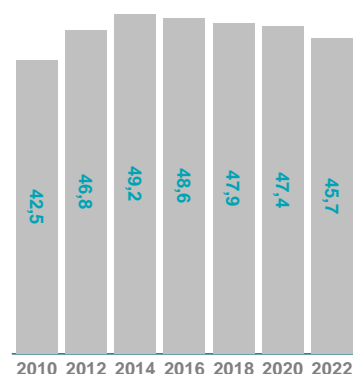
IIVTNU	2010 [n=165]	2012 [n=206]	2014 [n=210]	2016 [n=198]	2018 [n=201]	2020 [n=199]	2022 [n=202]
Municipi	10,0	10,4	9,8	17,2	21,1	20,5	9,8
Mitjana de Catalunya	8,4	8,7	9,4	12,6	12,9	12,9	11,6
Mitjana de la província	9,2	9,6	10,5	14,8	15,0	15,2	13,5
Mitjana tram de població	8,2	8,4	9,7	12,0	12,3	13,1	11,8
Mitjana tram pressupost	8,8	8,8	10,2	13,4	13,8	13,3	11,7

IAE	2010 [n=165]	2012 [n=206]	2014 [n=210]	2016 [n=198]	2018 [n=201]	2020 [n=199]	2022 [n=202]
Municipi	13,0	11,8	10,9	7,6	7,9	8,6	10,0
Mitjana de Catalunya	11,7	9,8	8,8	8,3	8,4	8,7	8,5
Mitjana de la província	12,5	10,6	9,6	8,9	8,9	9,3	9,1
Mitjana tram de població	11,8	9,8	8,4	7,9	8,1	8,2	8,3
Mitjana tram pressupost	12,5	10,0	8,9	8,6	8,5	8,7	8,6

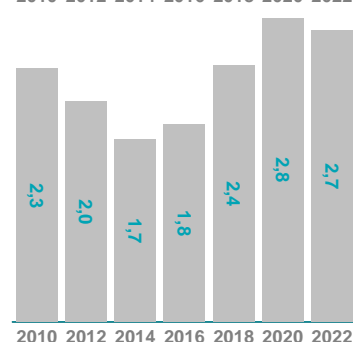


89 Distribució, en percentatge, dels ingressos dels capítols I, II, III, IV i V del pressupost d'ingressos sobre el total d'ingressos corrents.

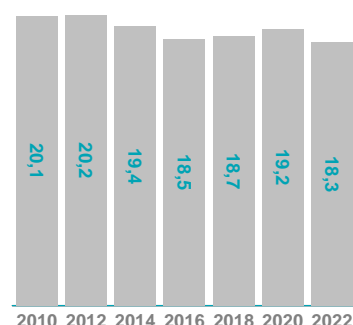
Capítol I	2010 [n=179]	2012 [n=199]	2014 [n=204]	2016 [n=198]	2018 [n=201]	2020 [n=199]	2022 [n=202]
Municipi	46,2	49,2	45,7	47,8	47,4	46,7	46,0
Mitjana de Catalunya	42,5	46,8	49,2	48,6	47,9	47,4	45,7
Mitjana de la província	42,2	47,0	49,0	48,8	47,7	47,5	45,7
Mitjana tram de població	42,3	46,4	49,0	48,6	46,7	46,5	45,0
Mitjana tram pressupost	42,1	46,6	48,8	47,9	47,2	46,7	45,1



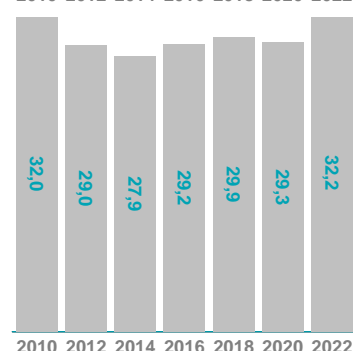
Capítol II	2010 [n=179]	2012 [n=199]	2014 [n=204]	2016 [n=198]	2018 [n=201]	2020 [n=199]	2022 [n=202]
Municipi	2,1	1,3	1,3	1,3	2,7	1,8	0,6
Mitjana de Catalunya	2,3	2,0	1,7	1,8	2,4	2,8	2,7
Mitjana de la província	2,2	2,0	1,8	1,9	2,6	3,1	2,9
Mitjana tram de població	1,6	1,3	1,2	1,1	1,7	1,9	2,1
Mitjana tram pressupost	2,5	2,3	2,0	2,2	2,9	3,3	3,1



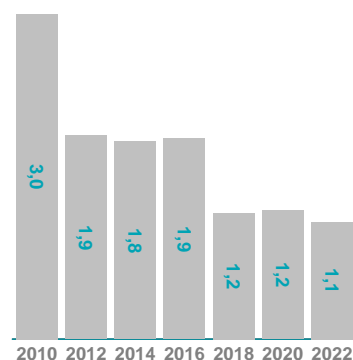
Capítol III	2010 [n=179]	2012 [n=199]	2014 [n=204]	2016 [n=198]	2018 [n=201]	2020 [n=199]	2022 [n=202]
Municipi	15,8	18,5	17,1	17,6	15,9	17,6	15,2
Mitjana de Catalunya	20,1	20,2	19,4	18,5	18,7	19,2	18,3
Mitjana de la província	18,2	18,0	17,4	16,5	16,5	16,9	16,0
Mitjana tram de població	21,7	22,1	21,1	20,7	21,0	21,5	20,4
Mitjana tram pressupost	18,5	19,1	18,1	17,5	18,1	18,3	17,5



Capítol IV	2010 [n=179]	2012 [n=199]	2014 [n=204]	2016 [n=198]	2018 [n=201]	2020 [n=199]	2022 [n=202]
Municipi	31,3	26,9	30,5	30,6	31,2	30,9	35,9
Mitjana de Catalunya	32,0	29,0	27,9	29,2	29,9	29,3	32,2
Mitjana de la província	34,4	31,2	30,2	31,6	32,1	31,6	34,4
Mitjana tram de població	29,8	27,9	26,7	28,3	29,4	28,4	31,3
Mitjana tram pressupost	33,4	30,2	29,1	30,2	30,8	30,6	33,3

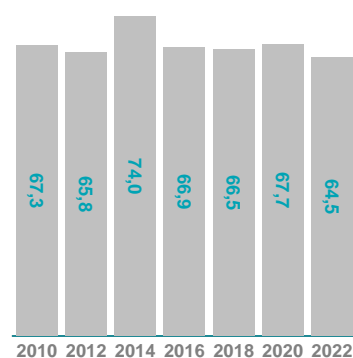


Capítol V	2010 [n=179]	2012 [n=199]	2014 [n=204]	2016 [n=198]	2018 [n=201]	2020 [n=199]	2022 [n=202]
Municipi	4,6	4,0	5,3	2,6	2,8	3,0	2,3
Mitjana de Catalunya	3,0	1,9	1,8	1,9	1,2	1,2	1,1
Mitjana de la província	3,1	1,8	1,5	1,2	1,1	1,0	1,0
Mitjana tram de població	4,6	2,3	2,0	1,4	1,3	1,7	1,1
Mitjana tram pressupost	3,4	1,8	2,0	2,1	1,0	1,1	1,0

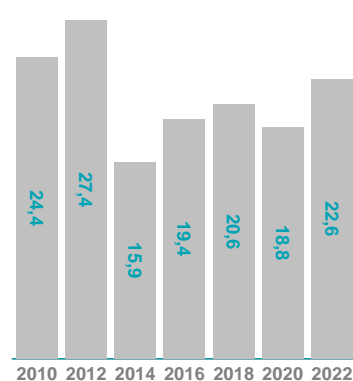


90 Distribució de les transferències de l'Estat (article 42 d'ingressos), la Comunitat Autònoma (article 45 d'ingressos) i les entitats locals (article 46 d'ingressos) sobre el total de transferències corrents (percentatge sobre les transferències corrents).

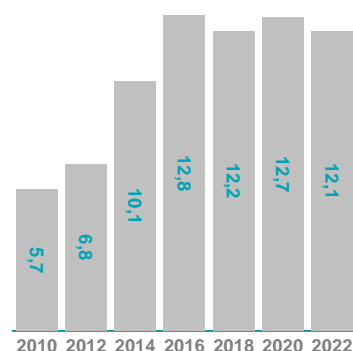
Article 42	2010 [n=169]	2012 [n=206]	2014 [n=210]	2016 [n=198]	2018 [n=201]	2020 [n=199]	2022 [n=202]
Mínim de Catalunya	24,5	32,4	38,0	36,3	36,8	39,8	38,7
Màxim de Catalunya	85,0	89,5	94,8	91,4	86,5	88,6	82,3
Municipi	75,5	83,0	72,7	67,2	63,3	63,2	62,0
Mitjana de Catalunya	67,3	65,8	74,0	66,9	66,5	67,7	64,5
Mitjana de la província	68,0	65,6	73,0	65,7	65,3	66,7	63,6
Mitjana tram de població	64,2	65,2	74,9	67,3	65,6	67,9	64,4
Mitjana tram pressupost	69,0	66,8	74,1	67,4	67,6	67,2	64,7



Article 45	2010 [n=169]	2012 [n=206]	2014 [n=210]	2016 [n=198]	2018 [n=201]	2020 [n=199]	2022 [n=202]
Mínim de Catalunya	6,3	8,2	0,5	2,9	5,4	5,3	8,3
Màxim de Catalunya	49,3	62,8	54,8	56,2	57,8	52,4	52,2
Municipi	7,9	8,2	12,2	18,1	21,5	21,7	20,3
Mitjana de Catalunya	24,4	27,4	15,9	19,4	20,6	18,8	22,6
Mitjana de la província	23,6	26,9	15,6	18,8	20,1	17,9	21,6
Mitjana tram de població	27,4	28,5	15,2	19,5	22,5	20,1	24,3
Mitjana tram pressupost	24,0	26,9	16,9	20,2	20,6	19,9	23,3



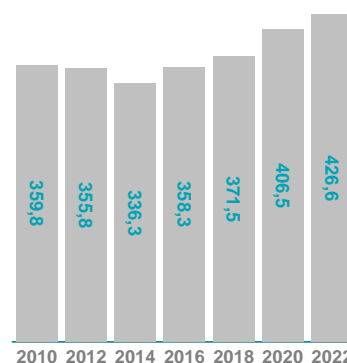
Article 46	2010 [n=169]	2012 [n=206]	2014 [n=210]	2016 [n=198]	2018 [n=201]	2020 [n=199]	2022 [n=202]
Mínim de Catalunya	0,0	0,0	0,5	0,4	0,4	0,7	1,2
Màxim de Catalunya	37,8	34,5	44,8	40,3	38,6	44,2	37,0
Municipi	3,9	8,8	15,1	15,6	14,6	14,6	17,2
Mitjana de Catalunya	5,7	6,8	10,1	12,8	12,2	12,7	12,1
Mitjana de la província	6,3	7,5	11,4	14,9	14,0	14,8	14,2
Mitjana tram de població	6,2	6,3	9,9	12,7	11,4	11,2	10,7
Mitjana tram pressupost	4,8	6,3	9,0	11,6	11,0	12,0	11,3



4.2 Pressupost municipal de despeses

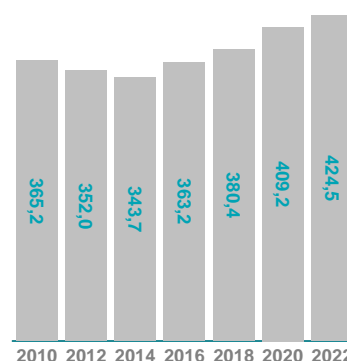
91 Despesa del capítol I per habitant (€/habitant).

	2010 [n=194]	2012 [n=206]	2014 [n=210]	2016 [n=198]	2018 [n=201]	2020 [n=199]	2022 [n=202]
Mínim de Catalunya	166,2	173,1	121,0	156,6	182,5	162,1	213,1
Màxim de Catalunya	863,9	895,9	833,6	915,4	956,8	1.080,2	1.093,1
Municipi	264,4	259,6	348,5	367,4	376,7	437,3	456,8
Mitjana de Catalunya	359,8	355,8	336,3	358,3	371,5	406,5	426,6
Mitjana de la província	347,2	341,6	327,4	351,4	362,8	396,9	415,5
Mitjana tram de població	388,4	376,3	346,0	365,5	376,9	410,3	433,8
Mitjana tram pressupost	340,9	339,1	329,7	350,8	360,5	396,7	416,7



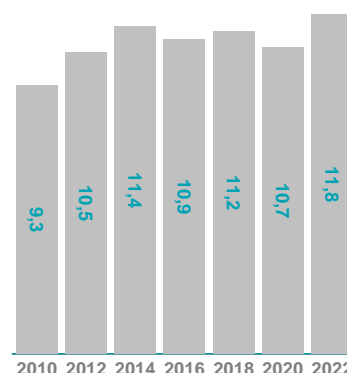
92 Despesa del capítol II per habitant (€/habitant).

	2010 [n=194]	2012 [n=206]	2014 [n=210]	2016 [n=198]	2018 [n=201]	2020 [n=199]	2022 [n=202]
Mínim de Catalunya	135,4	110,4	118,6	166,0	181,1	195,6	204,2
Màxim de Catalunya	1.102,6	1.042,1	1.000,7	1.147,9	1.194,0	1.220,4	1.155,1
Municipi	135,4	110,4	171,3	166,5	181,1	210,8	204,2
Mitjana de Catalunya	365,2	352,0	343,7	363,2	380,4	409,2	424,5
Mitjana de la província	334,2	320,7	311,7	329,8	349,1	378,6	397,7
Mitjana tram de població	410,2	375,3	369,7	398,8	413,9	449,1	470,1
Mitjana tram pressupost	346,8	337,2	330,8	352,4	366,4	397,6	416,2



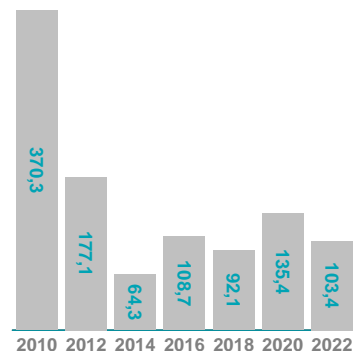
93 Incidència de les transferències corrents (capítol IV de despeses) sobre el total del pressupost (percentatge sobre el total del pressupost de despesa).

	2010 [n=194]	2012 [n=206]	2014 [n=210]	2016 [n=198]	2018 [n=201]	2020 [n=199]	2022 [n=202]
Mínim de Catalunya	1,1	1,2	0,9	1,0	1,2	1,1	1,2
Màxim de Catalunya	35,8	51,9	49,7	50,9	42,4	41,4	30,9
Municipi	35,5	42,7	26,1	24,9	29,1	27,7	30,1
Mitjana de Catalunya	9,3	10,5	11,4	10,9	11,2	10,7	11,8
Mitjana de la província	10,0	11,3	12,1	11,3	11,7	11,0	12,5
Mitjana tram de població	8,3	9,6	10,1	10,2	10,6	9,7	10,6
Mitjana tram pressupost	11,1	12,5	13,2	12,6	13,1	12,4	13,6



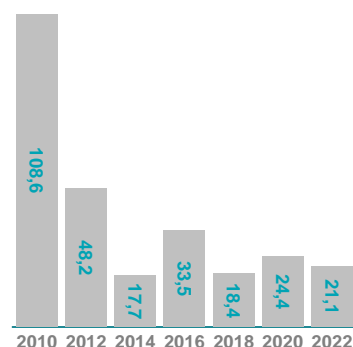
94 Inversions de capital per habitant (€/habitant).

	2010 [n=194]	2012 [n=206]	2014 [n=210]	2016 [n=198]	2018 [n=201]	2020 [n=199]	2022 [n=202]
Mínim de Catalunya	69,9	10,8	0,0	11,2	6,0	27,8	12,3
Màxim de Catalunya	1.189,8	950,4	408,8	597,0	514,7	771,2	673,3
Municipi	299,0	75,2	13,0	47,2	39,1	74,1	62,3
Mitjana de Catalunya	370,3	177,1	64,3	108,7	92,1	135,4	103,4
Mitjana de la província	347,9	158,9	61,4	110,6	88,4	139,5	97,5
Mitjana tram de població	393,3	190,2	59,9	110,1	97,5	159,5	141,0
Mitjana tram pressupost	359,0	167,0	58,6	97,2	80,7	114,2	90,5



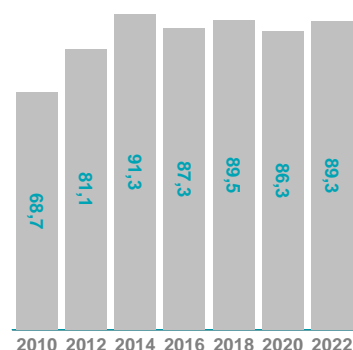
95 Inversions en noves infraestructures per habitant (€/habitant).

	2010 [n=169]	2012 [n=206]	2014 [n=210]	2016 [n=198]	2018 [n=201]	2020 [n=199]	2022 [n=202]
Mínim de Catalunya	0,0	0,0	0,0	0,0	0,0	0,0	0,0
Màxim de Catalunya	470,9	919,6	385,5	480,6	202,5	538,2	304,9
Municipi	0,0	0,0	1,5	7,6	3,5	0,9	2,0
Mitjana de Catalunya	108,6	48,2	17,7	33,5	18,4	24,4	21,1
Mitjana de la província	93,7	44,1	18,4	38,5	18,4	24,6	20,7
Mitjana tram de població	67,0	40,7	8,6	15,2	10,0	14,8	24,4
Mitjana tram pressupost	101,1	46,0	17,2	34,2	18,9	20,6	22,3



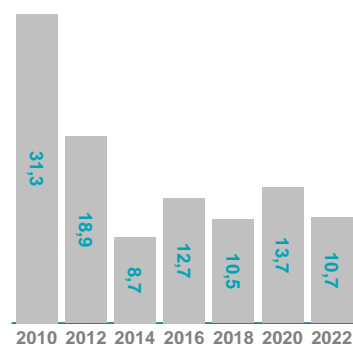
96 Incidència de la despesa corrent sobre la despesa no financera (percentatge sobre la despesa no financera).

	2010 [n=194]	2012 [n=206]	2014 [n=210]	2016 [n=198]	2018 [n=201]	2020 [n=199]	2022 [n=202]
Mínim de Catalunya	47,3	43,8	61,6	57,8	63,1	58,8	67,3
Màxim de Catalunya	92,4	98,5	100,0	97,9	99,4	96,7	98,4
Municipi	73,2	91,0	98,2	94,8	95,4	88,4	91,6
Mitjana de Catalunya	68,7	81,1	91,3	87,3	89,5	86,3	89,3
Mitjana de la província	68,7	81,6	91,3	86,7	89,4	85,4	89,7
Mitjana tram de població	69,4	81,3	92,7	88,4	89,9	84,9	87,4
Mitjana tram pressupost	68,7	81,3	91,5	88,0	90,2	87,6	89,9



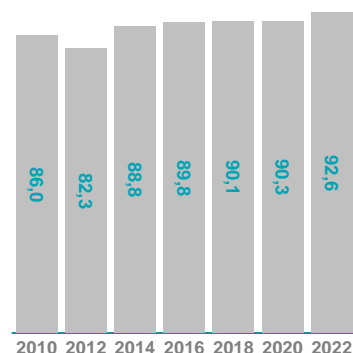
97 Incidència de la despesa de capital sobre la despesa no financera (percentatge sobre la despesa no financera).

	2010 [n=194]	2012 [n=206]	2014 [n=210]	2016 [n=198]	2018 [n=201]	2020 [n=199]	2022 [n=202]
Mínim de Catalunya	7,6	1,5	0,0	2,1	0,6	3,3	1,6
Màxim de Catalunya	52,7	56,2	38,4	42,2	36,9	41,2	32,7
Municipi	26,8	9,0	1,8	5,2	4,6	11,6	8,4
Mitjana de Catalunya	31,3	18,9	8,7	12,7	10,5	13,7	10,7
Mitjana de la província	31,3	18,4	8,7	13,3	10,6	14,6	10,3
Mitjana tram de població	30,6	18,7	7,3	11,6	10,1	15,1	12,6
Mitjana tram pressupost	31,3	18,7	8,5	12,0	9,8	12,4	10,1



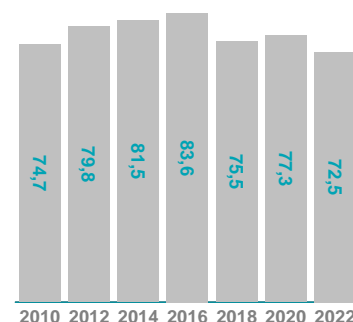
98 Estat d'execució dels pagaments (relació entre les obligacions reconegudes i els pagaments realitzats).

	2010 [n=189]	2012 [n=206]	2014 [n=210]	2016 [n=198]	2018 [n=201]	2020 [n=199]	2022 [n=202]
Mínim de Catalunya	61,0	57,9	73,3	58,4	74,0	69,9	77,9
Màxim de Catalunya	98,8	99,0	99,0	99,2	99,8	99,9	100,0
Municipi	85,5	84,9	90,5	95,2	95,6	92,7	93,1
Mitjana de Catalunya	86,0	82,3	88,8	89,8	90,1	90,3	92,6
Mitjana de la província	86,6	82,7	89,0	89,6	89,8	89,8	92,3
Mitjana tram de població	85,0	82,0	88,5	89,7	90,8	91,8	92,1
Mitjana tram pressupost	86,5	81,4	87,9	89,1	89,1	89,2	92,3



99 Grau de compliment del pressupost de despesa (relació entre les obligacions reconegudes i la previsió definitiva).

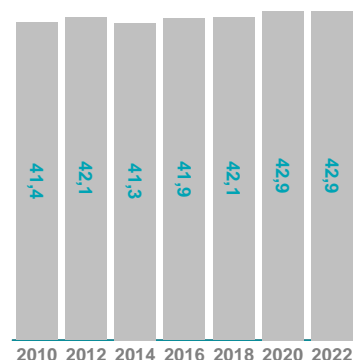
	2010 [n=189]	2012 [n=206]	2014 [n=210]	2016 [n=198]	2018 [n=201]	2020 [n=199]	2022 [n=202]
Mínim de Catalunya	34,9	41,1	37,7	39,1	35,8	40,0	40,2
Màxim de Catalunya	104,7	99,8	99,6	99,3	99,0	99,3	97,5
Municipi	87,2	91,5	91,5	91,8	79,6	78,2	74,2
Mitjana de Catalunya	74,7	79,8	81,5	83,6	75,5	77,3	72,5
Mitjana de la província	76,1	80,4	81,7	83,7	74,9	76,8	72,0
Mitjana tram de població	73,2	79,0	80,3	83,6	75,2	78,1	73,3
Mitjana tram pressupost	76,6	81,6	82,5	84,5	75,5	76,7	73,2



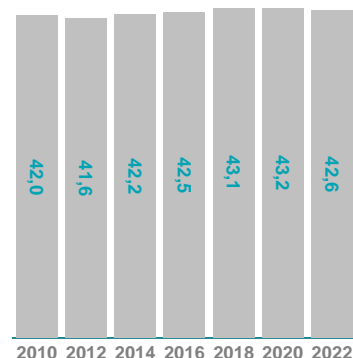
100

Distribució dels capítols I, II, III i IV sobre el total de la despesa corrent (percentatge sobre la despesa corrent).

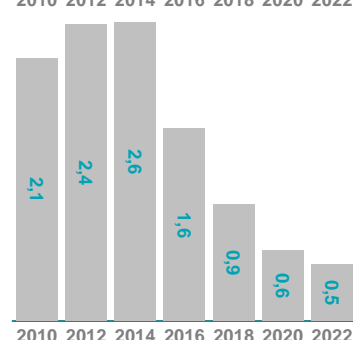
Capítol I	2010 [n=194]	2012 [n=206]	2014 [n=210]	2016 [n=198]	2018 [n=201]	2020 [n=199]	2022 [n=202]
Municipi	31,8	33,6	42,8	41,7	42,5	43,8	44,0
Mitjana de Catalunya	41,4	42,1	41,3	41,9	42,1	42,9	42,9
Mitjana de la província	42,1	42,7	42,5	43,3	43,1	43,8	43,3
Mitjana tram de població	41,2	42,5	41,1	40,7	40,9	41,5	41,6
Mitjana tram pressupost	39,9	40,6	40,6	40,9	41,0	42,0	41,7



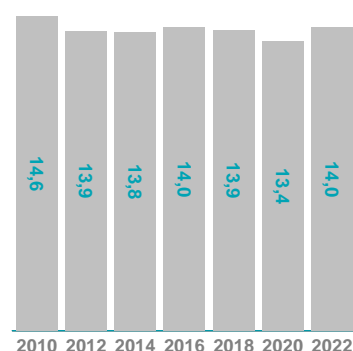
Capítol II	2010 [n=194]	2012 [n=206]	2014 [n=210]	2016 [n=198]	2018 [n=201]	2020 [n=199]	2022 [n=202]
Municipi	16,3	14,3	21,1	18,9	20,4	21,1	19,7
Mitjana de Catalunya	42,0	41,6	42,2	42,5	43,1	43,2	42,6
Mitjana de la província	40,5	40,1	40,4	40,6	41,5	41,8	41,5
Mitjana tram de població	43,5	42,4	43,9	44,4	44,9	45,4	45,1
Mitjana tram pressupost	40,6	40,3	40,7	41,1	41,7	42,1	41,6



Capítol III	2010 [n=194]	2012 [n=206]	2014 [n=210]	2016 [n=198]	2018 [n=201]	2020 [n=199]	2022 [n=202]
Municipi	2,6	3,5	3,2	4,0	2,9	2,1	1,8
Mitjana de Catalunya	2,1	2,4	2,6	1,6	0,9	0,6	0,5
Mitjana de la província	2,0	2,3	2,4	1,6	0,9	0,5	0,4
Mitjana tram de població	2,1	2,4	2,6	1,9	1,1	0,7	0,5
Mitjana tram pressupost	2,1	2,5	2,7	1,6	1,0	0,6	0,5



Capítol IV	2010 [n=194]	2012 [n=206]	2014 [n=210]	2016 [n=198]	2018 [n=201]	2020 [n=199]	2022 [n=202]
Municipi	49,3	48,6	32,9	35,4	34,2	32,9	34,5
Mitjana de Catalunya	14,6	13,9	13,8	14,0	13,9	13,4	14,0
Mitjana de la província	15,4	14,9	14,7	14,5	14,5	13,8	14,7
Mitjana tram de població	13,2	12,8	12,3	12,9	13,1	12,5	12,8
Mitjana tram pressupost	17,4	16,6	16,1	16,3	16,3	15,4	16,2



101 Distribució del pressupost segons àrees de despesa (percentatge sobre la despesa). [n=202]

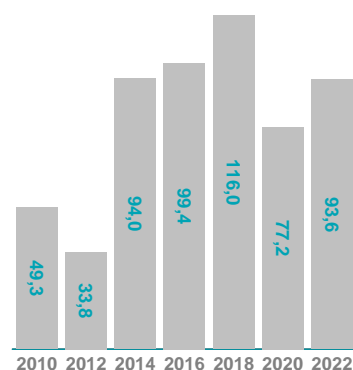
	Serveis públics bàsics	Protecció i promoció social	Béns públics de caràcter preferent
Mínim de Catalunya	20,4	1,2	7,2
Màxim de Catalunya	64,9	27,6	39,7
Municipi	36,9	11,5	14,1
Mitjana de Catalunya	37,6	10,6	19,1
Mitjana de la província	35,9	11,9	19,4
Mitjana tram de població	39,3	10,2	18,4
Mitjana tram pressupost	36,7	11,9	18,2

	Actuacions de caràcter econòmic	Actuacions de caràcter general	Deute públic
Mínim de Catalunya	0,1	9,4	0,0
Màxim de Catalunya	27,3	60,0	37,8
Municipi	3,6	27,4	6,5
Mitjana de Catalunya	5,9	21,0	5,8
Mitjana de la província	5,2	22,4	5,2
Mitjana tram de població	4,7	21,7	5,7
Mitjana tram pressupost	6,4	20,8	6,0

4.3 Compte financer

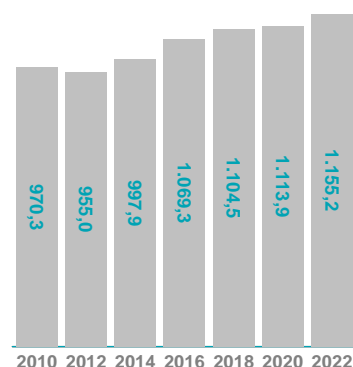
102 Estalvi net per habitant (€/habitant).

	2010 [n=154]	2012 [n=206]	2014 [n=210]	2016 [n=198]	2018 [n=201]	2020 [n=199]	2022 [n=202]
Mínim de Catalunya	-202,8	-447,3	-131,9	-386,8	-92,7	-247,6	-78,6
Màxim de Catalunya	735,4	644,3	704,8	895,6	672,8	890,3	1.073,4
Municipi	-4,8	24,6	66,8	-85,2	116,0	70,4	-24,6
Mitjana de Catalunya	49,3	33,8	94,0	99,4	116,0	77,2	93,6
Mitjana de la província	46,3	34,0	96,1	105,2	119,1	80,5	88,4
Mitjana tram de població	41,0	23,7	96,7	90,8	122,9	74,0	96,1
Mitjana tram pressupost	42,5	27,2	90,3	81,6	104,1	69,6	77,5



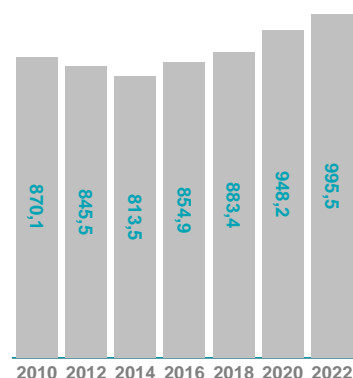
103 Ingressos corrents per habitant (€/habitant).

	2010 [n=194]	2012 [n=206]	2014 [n=210]	2016 [n=198]	2018 [n=201]	2020 [n=199]	2022 [n=202]
Mínim de Catalunya	637,2	582,2	607,6	654,7	716,5	722,6	774,7
Màxim de Catalunya	3.065,6	2.760,9	2.909,1	2.879,1	2.868,7	2.909,0	2.789,0
Municipi	845,8	828,4	931,0	1.008,0	1.115,3	1.127,4	1.072,2
Mitjana de Catalunya	970,3	955,0	997,9	1.069,3	1.104,5	1.113,9	1.155,2
Mitjana de la província	925,2	906,5	949,1	1.018,3	1.058,5	1.063,0	1.104,0
Mitjana tram de població	1.030,0	994,2	1.045,9	1.109,4	1.160,2	1.169,2	1.207,4
Mitjana tram pressupost	948,7	938,2	992,1	1.064,5	1.090,9	1.103,4	1.145,8



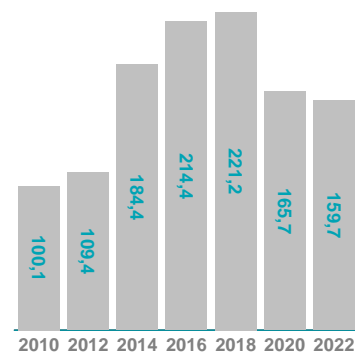
104 Despeses corrents per habitant (€/habitant).

	2010 [n=194]	2012 [n=206]	2014 [n=210]	2016 [n=198]	2018 [n=201]	2020 [n=199]	2022 [n=202]
Mínim de Catalunya	513,0	529,8	510,3	514,6	561,5	583,3	652,1
Màxim de Catalunya	1.999,7	2.101,9	2.155,0	2.244,5	2.331,9	2.431,1	2.351,0
Municipi	831,1	773,4	813,7	881,0	886,5	998,2	1.038,2
Mitjana de Catalunya	870,1	845,5	813,5	854,9	883,4	948,2	995,5
Mitjana de la província	824,9	799,4	770,8	811,6	841,5	905,3	958,9
Mitjana tram de població	942,9	886,1	841,3	897,3	922,2	989,4	1.042,8
Mitjana tram pressupost	855,1	835,9	812,8	856,8	878,4	945,4	1.000,0



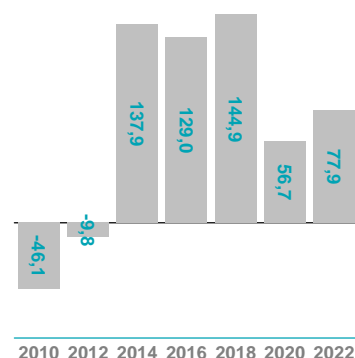
105 Estalvi corrent per habitant (€/habitant).

	2010 [n=194]	2012 [n=206]	2014 [n=210]	2016 [n=198]	2018 [n=201]	2020 [n=199]	2022 [n=202]
Mínim de Catalunya	-191,6	-284,3	34,0	-113,8	28,6	-90,0	-78,6
Màxim de Catalunya	1.121,5	659,0	794,6	1.000,5	672,8	890,3	1.073,4
Municipi	14,7	55,0	117,3	126,9	228,8	129,2	34,0
Mitjana de Catalunya	100,1	109,4	184,4	214,4	221,2	165,7	159,7
Mitjana de la província	100,3	107,1	178,4	206,7	217,0	157,7	145,2
Mitjana tram de població	87,2	108,1	204,6	212,1	238,0	179,8	164,6
Mitjana tram pressupost	93,6	102,3	179,2	207,7	212,4	158,0	145,9



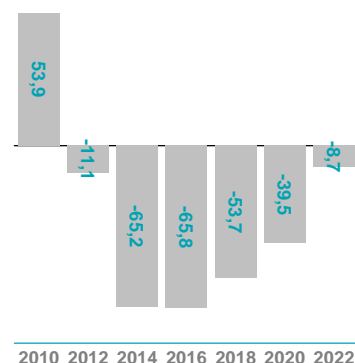
106 Capacitat/necessitat de finançament per habitant (€/habitant).

	2010 [n=194]	2012 [n=206]	2014 [n=210]	2016 [n=198]	2018 [n=201]	2020 [n=199]	2022 [n=202]
Mínim de Catalunya	-941,2	-829,4	-47,4	-365,6	-141,9	-512,9	-411,1
Màxim de Catalunya	631,7	507,6	640,8	909,8	617,8	558,6	718,4
Municipi	-51,4	-14,2	104,3	114,0	194,8	26,3	-18,2
Mitjana de Catalunya	-46,1	-9,8	137,9	129,0	144,9	56,7	77,9
Mitjana de la província	-37,0	0,4	134,1	123,0	142,7	46,4	74,3
Mitjana tram de població	-80,0	0,6	171,3	132,1	160,2	57,5	56,6
Mitjana tram pressupost	-53,0	-15,6	134,8	127,1	140,1	61,6	65,7



107 Saldo financer per habitant (€/habitant).

	2010 [n=194]	2012 [n=206]	2014 [n=210]	2016 [n=198]	2018 [n=201]	2020 [n=199]	2022 [n=202]
Mínim de Catalunya	-148,0	-263,4	-359,0	-652,2	-419,6	-406,4	-480,6
Màxim de Catalunya	826,5	362,3	222,7	998,4	1.110,9	151,7	669,2
Municipi	65,3	-30,4	-50,5	-61,9	-69,3	-26,3	-19,7
Mitjana de Catalunya	53,9	-11,1	-65,2	-65,8	-53,7	-39,5	-8,7
Mitjana de la província	36,3	-6,7	-58,0	-55,1	-48,0	-30,6	-12,5
Mitjana tram de població	78,9	-26,5	-76,8	-86,2	-62,4	-29,8	-2,4
Mitjana tram pressupost	47,1	-6,3	-64,7	-71,8	-63,6	-39,7	-13,1



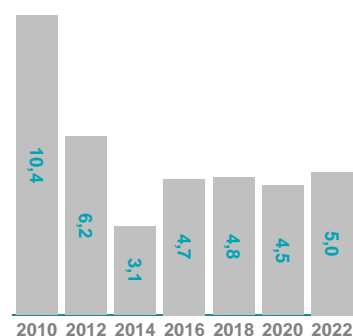
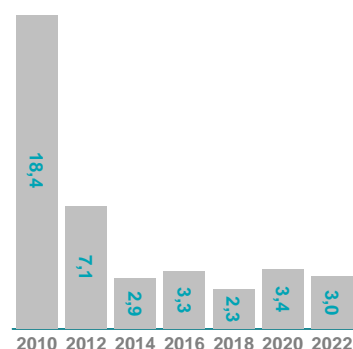
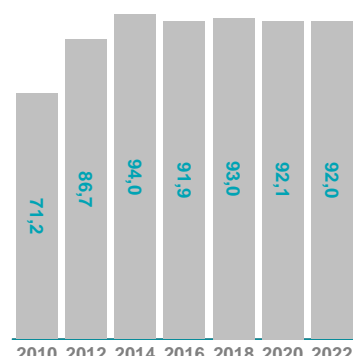
108

Distribució dels ingressos corrents, ingressos de capital i ingressos financers sobre el pressupost d'ingressos (percentatge sobre el total d'ingressos).

Ingressos corrents	2010 [n=194]	2012 [n=206]	2014 [n=210]	2016 [n=198]	2018 [n=201]	2020 [n=199]	2022 [n=202]
Municipi	72,4	99,1	86,2	77,5	95,5	94,9	92,9
Mitjana de Catalunya	71,2	86,7	94,0	91,9	93,0	92,1	92,0
Mitjana de la província	72,6	86,3	93,8	91,5	92,9	91,8	92,5
Mitjana tram de població	68,7	86,3	93,4	93,4	93,3	89,8	91,6
Mitjana tram pressupost	71,0	86,4	93,8	91,5	93,6	92,3	92,4

Ingressos de capital	2010 [n=194]	2012 [n=206]	2014 [n=210]	2016 [n=198]	2018 [n=201]	2020 [n=199]	2022 [n=202]
Municipi	20,4	0,9	0,2	2,7	0,8	2,3	3,7
Mitjana de Catalunya	18,4	7,1	2,9	3,3	2,3	3,4	3,0
Mitjana de la província	18,8	7,0	2,9	3,7	2,2	3,7	3,3
Mitjana tram de població	16,6	8,4	3,0	3,2	2,1	4,1	3,2
Mitjana tram pressupost	18,2	6,8	3,0	3,1	2,0	3,1	2,6

Ingressos financers	2010 [n=194]	2012 [n=206]	2014 [n=210]	2016 [n=198]	2018 [n=201]	2020 [n=199]	2022 [n=202]
Municipi	7,3	0,0	13,7	19,8	3,7	2,7	3,4
Mitjana de Catalunya	10,4	6,2	3,1	4,7	4,8	4,5	5,0
Mitjana de la província	8,7	6,7	3,3	4,8	4,9	4,4	4,3
Mitjana tram de població	14,6	5,3	3,6	3,4	4,6	6,1	5,2
Mitjana tram pressupost	10,7	6,8	3,2	5,3	4,4	4,6	5,0



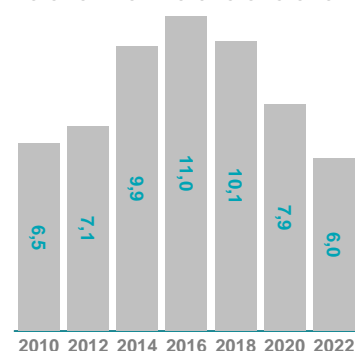
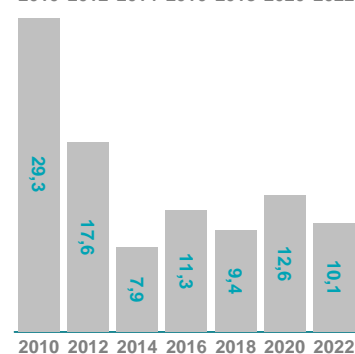
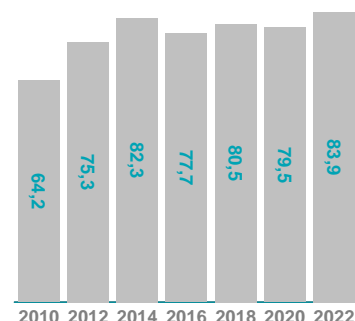
109

Distribució de la despesa corrent, despesa de capital i despesa financera sobre el pressupost de despeses (percentatge sobre el total de despesa).

Despesa corrent	2010 [n=194]	2012 [n=206]	2014 [n=210]	2016 [n=198]	2018 [n=201]	2020 [n=199]	2022 [n=202]
Municipi	72,0	87,8	79,3	70,5	85,0	84,1	87,1
Mitjana de Catalunya	64,2	75,3	82,3	77,7	80,5	79,5	83,9
Mitjana de la província	64,7	75,6	82,4	77,6	80,6	79,3	84,7
Mitjana tram de població	62,9	75,2	82,1	78,6	80,5	77,6	82,5
Mitjana tram pressupost	63,7	75,5	82,3	77,4	80,7	80,5	84,2

Despesa de capital	2010 [n=194]	2012 [n=206]	2014 [n=210]	2016 [n=198]	2018 [n=201]	2020 [n=199]	2022 [n=202]
Municipi	26,3	8,7	1,4	3,9	4,1	11,0	8,0
Mitjana de Catalunya	29,3	17,6	7,9	11,3	9,4	12,6	10,1
Mitjana de la província	29,5	17,1	7,9	12,0	9,5	13,5	9,7
Mitjana tram de població	27,8	17,3	6,5	10,4	9,0	13,8	11,9
Mitjana tram pressupost	29,1	17,3	7,7	10,6	8,8	11,4	9,5

Despesa financera	2010 [n=194]	2012 [n=206]	2014 [n=210]	2016 [n=198]	2018 [n=201]	2020 [n=199]	2022 [n=202]
Municipi	1,7	3,4	19,3	25,6	10,8	5,0	4,9
Mitjana de Catalunya	6,5	7,1	9,9	11,0	10,1	7,9	6,0
Mitjana de la província	5,8	7,3	9,7	10,4	9,9	7,2	5,6
Mitjana tram de població	9,4	7,5	11,4	11,1	10,5	8,6	5,6
Mitjana tram pressupost	7,2	7,2	10,0	12,1	10,5	8,1	6,3



4.4 Gestió econòmica i pressupostària

110 Percentatge d'ajuntaments que en l'actualitat duen a terme un pla de sanejament.

	2010 [n=163]	2012 [n=179]	2014 [n=200]	2016 [n=171]	2018 [n=195]	2020 [n=196]	2022 [n=199]
Catalunya	26,4	26,8	18,0	9,4	9,2	8,7	5,0
Província	25,9	27,5	18,5	6,7	9,3	8,4	5,8
Tram de població	40,0	36,4	20,0	14,7	5,0	9,3	2,4
Tram pressupostari	28,9	45,7	25,0	16,2	8,2	8,3	4,2

111 Percentatge d'ajuntaments que han aprovat un pla econòmic financer com a conseqüència de l'incompliment del principi d'estabilitat pressupostària i/o sostenibilitat financera establerts. [n=199]

Catalunya	7,5
Província	6,6
Tram de població	2,4
Tram pressupostari	12,5

112 Percentatge d'ajuntaments que l'any 2019 van tenir pròrroga pressupostària. [n=199]

Catalunya	17,1
Província	18,2
Tram de població	19,0
Tram pressupostari	22,9

113 Percentatge d'ajuntaments que deleguen la gestió de les figures tributàries.

	2010 [n=190]	2012 [n=178]	2014 [n=198]	2016 [n=172]	2018 [n=205]	2020 [n=208]	2022 [n=210]
Catalunya	90,0	89,3	93,4	89,0	89,3	92,3	92,9
Província	93,4	93,6	95,9	95,2	92,9	96,1	96,9
Tram de població	89,5	87,5	90,0	78,8	78,0	90,7	90,9
Tram pressupostari	80,0	72,7	80,4	71,1	76,0	78,0	78,4

114 Percentatge d'ajuntaments que apliquen bonificacions a les taxes, preus públics i contribucions especials per motius de renda. [n=200]

Catalunya	60,5
Província	50,8
Tram de població	78,6
Tram pressupostari	79,2

Annex 1

39 Percentatge de funcionaris de titulació superior (A+B) sobre personal funcionari

$$\frac{\text{funcionaris administració general (A) +} \\ \text{administració general (B) +} \\ \text{administració especial (A) +} \\ \text{administració especial (B)}}{\text{total funcionaris}} \times 100$$

41 Despesa mitjana per funcionari (€/funcionari)

$$\frac{\text{despesa article 12}}{\text{total funcionaris}}$$

59-79 El càlcul de la forma de gestió recull aquells municipis que assumeixen la prestació sense incloure les fórmules de cooperació entre diferents administracions; és a dir, no inclou els municipis que canalitzen la prestació mitjançant consorcis o mancomunitat, així com tampoc la delegació i la dispensa

81 Ingressos capítols I i II per habitant (€/habitant)

$$\frac{\text{ingressos capítol I + ingressos capítol II}}{\text{habitants}}$$

82 Ingressos capítol III per habitant (€/habitant)

$$\frac{\text{ingressos capítol III}}{\text{habitants}}$$

83 Ingressos impositius per habitant (€/habitant)

$$\frac{\text{ingressos conceptes 112+113+114 IBI}}{\text{habitants}} \quad \frac{\text{ingressos concepte 115 IVTM}}{\text{habitants}}$$

$$\frac{\text{ingressos concepte 116 IIVTNU}}{\text{habitants}} \quad \frac{\text{ingressos article 13 IAE}}{\text{habitants}}$$

84 Transferències corrents (capítol IV d'ingressos) per habitant (€/habitant)

$$\frac{\text{ingressos capítol IV}}{\text{habitants}}$$

85 Incidència dels capítols I i II d'ingressos sobre el total del pressupost d'ingressos

$$\frac{\text{ingressos capítol I + capítol II}}{\text{total ingressos}} \times 100$$

86 Capacitat recaptatòria (relació entre els drets reconeguts i la recaptació líquida dels capítols I, II i III)

$$\frac{\text{recaptació líquida ingressos capítol I + capítol II + capítol III}}{\text{drets reconeguts nets ingressos capítol I + capítol II + capítol III}} \times 100$$

87 Incidència de les transferències corrents (capítol IV ingressos) sobre el total del pressupost d'ingressos

$$\frac{\text{ingressos capítol IV}}{\text{total ingressos}} \times 100$$

88 Distribució dels ingressos impositius sobre la suma d'impostos directes

$$\frac{\text{ingressos conceptes 112+113+114 IBI}}{\text{ingressos conceptes 112+113+114+115+116+13}} \times 100$$

$$\frac{\text{ingressos concepte 116 IIVTNU}}{\text{ingressos conceptes 112+113+114+115+116+13}} \times 100$$

$$\frac{\text{ingressos concepte 115 IVTM}}{\text{ingressos conceptes 112+113+114+115+116+13}} \times 100$$

$$\frac{\text{ingressos article 13 IAE}}{\text{ingressos conceptes 112+113+114+115+116+13}} \times 100$$

89 Distribució en percentatges dels ingressos dels capítols I, II, III, IV i V del pressupost d'ingressos sobre el total d'ingressos corrents

$$\frac{\text{ingressos capítol I}}{\text{total ingressos corrents}} \times 100$$

$$\frac{\text{ingressos capítol IV}}{\text{total ingressos corrents}} \times 100$$

$$\frac{\text{ingressos capítol II}}{\text{total ingressos corrents}} \times 100$$

$$\frac{\text{ingressos capítol V}}{\text{total ingressos corrents}} \times 100$$

$$\frac{\text{ingressos capítol III}}{\text{total ingressos corrents}} \times 100$$

90 Distribució de les transferències de l'Estat (art. 42), la Comunitat Autònoma (art. 45) i les entitats locals (art. 46) sobre el total de transferències corrents

$$\frac{\text{ingressos article 42}}{\text{ingressos article 42 + ingressos article 45 + ingressos article 46}} \times 100$$

$$\frac{\text{ingressos article 45}}{\text{ingressos article 42 + ingressos article 45 + ingressos article 46}} \times 100$$

$$\frac{\text{ingressos article 46}}{\text{ingressos article 42 + ingressos article 45 + ingressos article 46}} \times 100$$

91 Despesa capítol I per habitant (€/habitant)

$$\frac{\text{despesa capítol I}}{\text{habitants}}$$

92 Despesa capítol II per habitant (€/habitant)

$$\frac{\text{despesa capítol II}}{\text{habitants}}$$

93 Incidència de les transferències corrents (capítol IV de despeses) sobre el total del pressupost

$$\frac{\text{despesa capítol IV}}{\text{total despeses}} \times 100$$

94 Inversions de capital per habitant (€/habitant)

$$\frac{\text{despesa capítol VI}}{\text{habitants}}$$

95 Inversions en noves infraestructures per habitant (€/habitant)

$$\frac{\text{despesa article 60}}{\text{habitants}}$$

96 Incidència de la despesa corrent sobre la despesa no financera

$$\frac{\text{despesa corrent}}{\text{despesa no financera}} \times 100$$

97 Incidència de la despesa de capital sobre la despesa no financera

$$\frac{\text{despesa de capital}}{\text{despesa no financera}} \times 100$$

98 Estat d'execució dels pagaments (relació entre les obligacions reconegudes i els pagaments realitzats)

$$\frac{\text{total pagaments realitzats}}{\text{total obligacions reconegudes}} \times 100$$

99 Grau de compliment del pressupost de despesa

$$\frac{\text{total obligacions reconegudes netes}}{\text{total previsió definitiva pressupost de despeses}} \times 100$$

100 Distribució dels capítols I, II, III i IV del pressupost de despesa sobre el total de despesa corrent

$$\frac{\text{despeses capítol I}}{\text{total despeses corrents}} \times 100$$

$$\frac{\text{despeses capítol III}}{\text{total despeses corrents}} \times 100$$

$$\frac{\text{despeses capítol II}}{\text{total despeses corrents}} \times 100$$

$$\frac{\text{despeses capítol IV}}{\text{total despeses corrents}} \times 100$$

101 Distribució del pressupost segons àrees de despesa

$$\frac{\text{despesa en àrea de despesa 1}}{\text{total despeses}} \times 100$$

$$\frac{\text{despesa en àrea de despesa 4}}{\text{total despeses}} \times 100$$

$$\frac{\text{despesa en àrea de despesa 2}}{\text{total despeses}} \times 100$$

$$\frac{\text{despesa en àrea de despesa 9}}{\text{total despeses}} \times 100$$

$$\frac{\text{despesa en àrea de despesa 3}}{\text{total despeses}} \times 100$$

$$\frac{\text{despesa en àrea de despesa 0}}{\text{total despeses}} \times 100$$

102 Estalvi net per habitant (€/habitant)

$$\frac{\text{ingressos corrents} - \text{despeses corrents} - \text{despeses cap IX}}{\text{habitants}}$$

103 Ingressos corrents per habitant (€/habitant)

$$\frac{\text{ingressos corrents}}{\text{habitants}}$$

104 Despeses corrents per habitant (€/habitant)

$$\frac{\text{despeses corrents}}{\text{habitants}}$$

105 Estalvi corrent per habitant (€/habitant)

$$\frac{\text{ingressos corrents} - \text{despeses corrents}}{\text{habitants}}$$

106 Capacitat/necessitat de finançament per habitant (€/habitant)

$$\frac{\text{estalvi corrent} + \text{ingressos de capital} - \text{despeses de capital}}{\text{habitants}}$$

107 Saldo financer per habitant (€/habitant)

$$\frac{\text{ingressos financers} - \text{despeses financeres}}{\text{habitants}}$$

108 Distribució dels ingressos corrents, ingressos de capital i ingressos financers sobre el total del pressupost d'ingressos

$$\frac{\text{ingressos corrents}}{\text{total ingressos}} \times 100$$

$$\frac{\text{ingressos de capital}}{\text{total ingressos}} \times 100$$

$$\frac{\text{ingressos financers}}{\text{total ingressos}} \times 100$$

109 Distribució de les despeses corrents, despeses de capital i despeses financeres sobre el total del pressupost de despeses

$$\frac{\text{despeses corrents}}{\text{total despeses}} \times 100$$

$$\frac{\text{despeses de capital}}{\text{total despeses}} \times 100$$

$$\frac{\text{despeses financeres}}{\text{total despeses}} \times 100$$

Annex 2

Els municipis participants en l'edició de 2022 són els següents (identificats en vermell els municipis més grans de 5.000 habitants):

Abdera	Balsareny	Camprodon
Àger	Banyeres del Penedès	Canet d'Adri
Agramunt	Banyoles	Canet de Mar
Agullana	Barbens	Canonja, La
Aiguafreda	Barberà del Vallès	Canovelles
Aiguamúrcia	Bàscara	Cànoves i Samalús
Aiguaviva	Batea	Canyelles
Aitona	Begues	Capellades
Alamús, Els	Begur	Capmany
Albatàrrec	Belianes	Cardedeu
Albesa	Bellcaire d'Empordà	Cardona
Albi, L'	Bellcaire d'Urgell	Carme
Albinyana	Bell-lloc d'Urgell	Cassà de la Selva
Albiol, L'	Bellpuig	Casserres
Albons	Bellvei	Castellar del Vallès
Alcanar	Bellver de Cerdanya	Castellbell i el Vilar
Alcarràs	Bellví	Castellbisbal
Alcoletge	Benavent de Segrià	Castellcir
Alcover	Benifallet	Castellclaus
Aldea, L'	Benissanet	Castelldefels
Aldover	Berga	Castellet i la Gornal
Aleixar, L'	Besalú	Castellfollit de la Roca
Alella	Bescanó	Castellgalí
Alfarràs	Bigues i Riells del Fai	Castellnou de Bages
Alforja	Bisbal del Penedès, La	Castellnou de Seana
Alguaire	Blanes	Castelló de Farfanya
Almacelles	Bonastre	Castelló d'Empúries
Almenar	Bordils	Castellolí
Almóster	Borges Blanques, Les	Castell-Platja d'Aro
Alp	Borges del Camp, Les	Castellserà
Alpicat	Borrassà	Castellterçol
Altafulla	Bossòst	Castellvell del Camp
Amer	Bot	Castellví de la Marca
Ametlla de Mar, L'	Botarell	Castellví de Rosanes
Ametlla del Vallès, L'	Bràfim	Catllar, El
Ampolla, L'	Breda	Cellera de Ter, La
Amposta	Bruc, El	Celrà
Anglès	Cabanes	Centelles
Anglesola	Cabanyes, Les	Cercs
Arbeca	Cabra del Camp	Cerdanyola del Vallès
Arboç, L'	Cabrera d'Anoia	Cervelló
Arbúcies	Cabrera de Mar	Cervera
Arenys de Mar	Cabrils	Cervià de les Garrigues
Arenys de Munt	Cadaqués	Cervià de Ter
Argentona	Calaf	Coll de Nargó
Armentera, L'	Calafell	Collbató
Artés	Calders	Constantí
Artesa de Lleida	Caldes de Malavella	Corbera de Llobregat
Artesa de Segre	Caldes de Montbui	Corbera d'Ebre
Ascó	Caldes d'Estrac	Corbins
Avià	Calella	Corçà
Avinyó	Calldetenes	Cornellà de Llobregat
Avinyonet de Puigventós	Callús	Cornellà del Terri
Avinyonet del Penedès	Calonge i Sant Antoni	Cornudella de Montsant
Badalona	Camarasa	Creixell
Badia del Vallès	Camarles	Cruïlles, Monells i Sant Sadurní
Bagà	Cambrils	de l'Heura
Balaguer	Camós	Cubelles
Balenyà	Campdevàno	Cunit

Darnius	Llambilles	Olèrdola
Deltebre	Llanars	Olesa de Bonesvalls
Dosrius	Llançà	Olesa de Montserrat
Escala, L'	Lleida	Oliana
Esparraguera	Llers	Olius
Espluga de Francolí	Lliçà d'Amunt	Olivella
Esplugues de Llobregat	Lliçà de Vall	Olost
Esquirol, L'	Llinars del Vallès	Olot
Esterri d'Àneu	Llívia	Olvan
Falset	Llorenç del Penedès	Organyà
Far d'Empordà, El	Lloret de Mar	Oristà
Fatarella, La	Maçanet de Cabrenys	Òrrius
Figaró-Montmany	Maçanet de la Selva	Os de Balaguer
Figueres	Maials	Pacs del Penedès
Flaçà	Malgrat de Mar	Palafolls
Flix	Manlleu	Palafrugell
Fogars de la Selva	Manresa	Palamós
Folgueroles	Marçà	PAlau d'Anglesola, El
Fondarella	Martorell	Palau-saverdera
Fonollosa	Martorelles	Palau-solità i Plegamans
Fontanals de Cerdanya	Mas de Barberans	Pallaresos, Els
Fontcoberta	Masdenverge	Pallejà
Font-rubí	Masies de Roda, Les	Palma de Cervelló, La
Forallac	Masies de Voltregà, Les	Pals
Fornells de la Selva	Masllorenc	Papiol, El
Fortià	Masnou, El	Parets del Vallès
Franqueses del Vallès, Les	Maspujols	Pau
Fuliola, La	Masquefa	Paüls
Galera, La	Massalcoreig	Perafort
Gandesa	Massanes	Peralada
Garcia	Matadepera	Perelló, El
Garriga, La	Mataró	Piera
Garriguella	Mediona	Pineda de Mar
Gavà	Menàrguens	Pinell de Brai, El
Gelida	Miralcamp	Pla de Santa Maria, El
Ger	Miravet	Pla del Penedès, El
Gimenells i el Pla de la Font	Moià	Planes d'Hostoles, Les
Ginestar	Molins de Rei	Plans de Sió, Els
Girona	Mollerussa	Poal, El
Gironella	Mollet del Vallès	Pobla de Claramunt, La
Godall	Monistrol de Calders	Pobla de Lillet, La
Golmés	Monistrol de Montserrat	Pobla de Mafumet, La
Granada, La	Montagut i Oix	Pobla de Montornès, La
Granadella, La	Montblanc	Pobla de Segur, La
Granja d'Escarp, La	Montbrió del Camp	Polinyà
Granollers	Montcada i Reixac	Pont de Molins
Gualba	Montellà i Martinet	Pont de Suert, El
Guardiola de Berguedà	Montesquiu	Pont de Vilomara i Rocafort, El
Guil de Cerdanya	Montferrer i Castellbò	Pontons
Guissona	Montgai	Ponts
Gurb	Montgat	Porqueres
Horta de Sant Joan	Montmell, El	Port de la Selva, El
Hospitalet del Llobregat, L'	Montmeló	Portbou
Hostalets de Pierola, Els	Montornès del Vallès	Portella, La
Hostalric	Mont-ras	Prades
Igualada	Mont-roig del Camp	Prat de Llobregat, El
Isona i Conca Dellà	Móra d'Ebre	Pratdip
Ivars d'Urgell	Móra la Nova	Prats de Lluçanès
Jorba	Morell, El	Prats de Rei, Els
Juneda	Muntanyola	Premià de Dalt
Les	Naut Aran	Premià de Mar
Linyola	Navarces	Preses, Les
Llacuna, La	Navàs	Puigcerdà
Lladó	Navata	Puigdàlber
Llagosta, La	Nulles	Puigpelat
Llagostera	Òdena	Puig-reig

Puigverd de Lleida	Sant Jaume dels Domenys	Seròs
Quart	Sant Jaume d'Enveja	Seu d'Urgell, La
Querol	Sant Joan de les Abadesses	Seva
Rajadell	Sant Joan de Mollet	Sidamon
Ràpita, La	Sant Joan de Vilatorrada	Sils
Rasquera	Sant Joan Despí	Sitges
Rellinars	Sant Joan les Fonts	Solivella
Reus	Sant Jordi Desvalls	Solsona
Rialp	Sant Julià de Ramis	Sort
Riba, La	Sant Julià de Vilatorrada	Soses
Riba-roja d'Ebre	Sant Julià del Llor i Bonmatí	Subirats
Ribera d'Urgellet	Sant Just Desvern	Sudanell
Ribes de Freser	Sant Llorenç de Morunys	Súria
Riells i Viábrea	Sant Llorenç d'Hortons	Taradell
Riera de Gaià, La	Sant Llorenç Savall	Tarragona
Ripoll	Sant Martí de Centelles	Tàrraga
Ripollet	Sant Martí de Llémena	Térmens
Riudarenes	Sant Martí de Riucorb	Terrassa
Riudaura	Sant Martí de Tous	Tiana
Riudecanyes	Sant Martí Sarroca	Tivenys
Riudecols	Sant Mateu de Bages	Tivissa
Riudellots de la Selva	Sant Miquel de Fluvià	Tona
Riudoms	Sant Pau de Segúries	Torà
Roca del Vallès, La	Sant Pere de Ribes	Tordera
Roda de Berà	Sant Pere de Riudebitlles	Torelló
Roda de Ter	Sant Pere de Torelló	Tornabous
Rodonyà	Sant Pere de Vilamajor	Torre de Cabdella, La
Roquetes	Sant Pere Pescador	Torre de Claramunt, La
Roses	Sant Pol de Mar	Torre de l'Espanyol, La
Rosselló	Sant Quintí de Mediona	Torredembarra
Rubí	Sant Quirze de Besora	Torrefarrera
Sabadell	Sant Quirze del Vallès	Torrefeta i Florejacs
Sallent	Sant Quirze Safaja	Torregrossa
Salomó	Sant Sadurní d'Anoia	Torrelameu
Salou	Sant Salvador de Guardiola	Torrelavit
Salt	Sant Vicenç de Castellet	Torrelles de Foix
Sant Adrià de Besòs	Sant Vicenç de Montalt	Torrelles de Llobregat
Sant Andreu de la Barca	Sant Vicenç de Torelló	Torres de Segre
Sant Andreu de Llavaneres	Sant Vicenç dels Horts	Torroella de Fluvià
Sant Antoni de Vilamajor	Santa Bàrbara	Torroella de Montgrí
Sant Bartomeu del Grau	Santa Coloma de Cervelló	Tortellà
Sant Boi de Llobregat	Santa Coloma de Farners	Tortosa
Sant Boi de Lluçanès	Santa Coloma de Gramenet	Tossa de Mar
Sant Cebrià de Vallalta	Santa Coloma de Queralt	Tremp
Sant Celoni	Santa Cristina d'Aro	Ullà
Sant Climent de Llobregat	Santa Eugènia de Berga	Ullastrell
Sant Climent Sescebes	Santa Eulàlia de Riuprimer	Uldecona
Sant Cugat del Vallès	Santa Eulàlia de Ronçana	Vacarisses
Sant Cugat Sesgarrigues	Santa Margarida de Montbui	Vall de Bianya, La
Sant Esteve Palautordera	Santa Margarida i els Monjos	Vall de Boí, La
Sant Esteve Sesrovires	Santa Maria de Martorelles	Vall d'en Bas, La
Sant Feliu de Buixalleu	Santa Maria de Palautordera	Vallbona d'Anoia
Sant Feliu de Codines	Santa Maria d'Oló	Vallfogona de Balaguer
Sant Feliu de Guíxols	Santa Oliva	Vallgorguina
Sant Feliu de Llobregat	Santa Pau	Vallirana
Sant Feliu de Pallerols	Santa Perpètua de Mogoda	Vall-llobrega
Sant Feliu Sasserra	Santa Susanna	Vallmoll
Sant Fost de Campsentelles	Santpedor	Vallromanes
Sant Fruitós de Bages	Sarral	Valls
Sant Gregori	Sarrià de Ter	Valls de Valira, Les
Sant Guim de Freixenet	Saus, Camallera i Llampaias	Vandellòs i l'Hospitalet de l'Infant
Sant Hilari Sacalm	Secuita, La	Vendrell, El
Sant Hipòlit de Voltregà	Sénia, La	Ventalló
Sant Iscle de Vallalta	Sentmenat	Verdú
Sant Jaume de Llierca	Serinyà	Verges

Vic
Vidreres
Vielha e Mijaran
Vilabella
Vilabertran
Vilablareix
Viladecans
Viladecavalls
Vilademuls
Viladrau
Vilafant
Vilafranca del Penedès
Vilagrassa
Vilajuïga
Vilalba dels Arcs
Vilalba Sasserra
Vilaller
Vilallonga del Camp
Vilamalla
Vilanova de Bellpuig
Vilanova de la Barca
Vilanova de Segrià
Vilanova del Camí
Vilanova del Vallès
Vilanova d'Escornalbou
Vilanova i la Geltrú
Vilaplana
Vila-Rodona
Vila-sana
Vila-seca
Vilassar de Dalt
Vilassar de Mar
Vilobí del Penedès
Vilobí d'Onyar
Vimbodí i Poblet
Vinyols i els Arcs
Xerta

Annex 3

Els municipis participants en l'edició de 2020 són els següents (identificats en vermell els municipis més grans de 5.000 habitants):

Abdera	Banyeres del Penedès	Canet d'Adri
Àger	Banyoles	Canet de Mar
Agramunt	Barbens	Canonja, La
Agullana	Barberà del Vallès	Canovelles
Aiguafreda	Bàscara	Cànoves i Samalús
Aiguamúrcia	Batea	Canyelles
Aiguaviva	Begues	Capellades
Aitona	Begur	Capmany
Alamús, Els	Belianes	Cardedeu
Albatàrrec	Bellcaire d'Empordà	Cardona
Albesa	Bellcaire d'Urgell	Carme
Albi, L'	Bell-lloc d'Urgell	Cassà de la Selva
Albinyana	Bellpuig	Casserres
Albons	Bellvei	Castellar del Vallès
Alcanar	Bellver de Cerdanya	Castellbell i el Vilar
Alcarràs	Bellví	Castellbisbal
Alcoletge	Benavent de Segrià	Castelcir
Alcover	Benifallet	Castelldans
Aldea, L'	Benissanet	Castelldefels
Aldover	Berga	Castellet i la Gornal
Aleixar, L'	Besalú	Castellfollit de la Roca
Alella	Bescanó	Castellgalí
Alfarràs	Bigues i Riells del Fai	Castellnou de Bages
Alforja	Bisbal del Penedès, La	Castellnou de Seana
Alguaire	Blanes	Castelló de Farfanya
Almacelles	Bonastre	Castelló d'Empúries
Almenar	Bordils	Castellolí
Almóster	Borges Blanques, Les	Castell-Platja d'Aro
Alp	Borges del Camp, Les	Castellserà
Alpicat	Borrassà	Castellterçol
Altafulla	Bossòst	Castellvell del Camp
Amer	Bot	Castellví de la Marca
Ametlla de Mar, L'	Botarell	Castellví de Rosanes
Ametlla del Vallès, L'	Bràfim	Catllar, El
Ampolla, L'	Breda	Cellera de Ter, La
Amposta	Bruc, El	Celrà
Anglès	Cabanes	Centelles
Anglesola	Cabanyes, Les	Cercs
Arbeca	Cabra del Camp	Cerdanyola del Vallès
Arboç, L'	Cabrera d'Anoia	Cervelló
Arbúcies	Cabrera de Mar	Cervera
Arenys de Mar	Cabrils	Cervià de les Garrigues
Arenys de Munt	Cadaqués	Cervià de Ter
Argentona	Calaf	Coll de Nargó
Armentera, L'	Calafell	Collbató
Artés	Calders	Constantí
Artesa de Lleida	Caldes de Malavella	Corbera de Llobregat
Artesa de Segre	Caldes de Montbui	Corbera d'Ebre
Ascó	Caldes d'Estrac	Corbins
Avià	Calella	Corçà
Avinyó	Calldetenes	Cornellà de Llobregat
Avinyonet de Puigventós	Callús	Cornellà del Terri
Avinyonet del Penedès	Calonge i Sant Antoni	Cornudella de Montsant
Badalona	Camarasa	Creixell
Badia del Vallès	Camarles	Cruïlles, Monells i Sant Sadurní de l'Heura
Bagà	Cambrils	Cubelles
Balaguer	Camós	Cunit
Balenyà	Campdevànol	Darnius
Balsareny	Camprodon	

Deltebre	Llambilles	Olèrdola
Dosrius	Llanars	Olesa de Bonesvalls
Escala, L'	Llançà	Olesa de Montserrat
Esparreguera	Lleida	Oliana
Esplugas de Francolí	Llers	Olius
Espluges de Llobregat	Lliçà d'Amunt	Olivella
Esquirol, L'	Lliçà de Vall	Olost
Esterrí d'Àneu	Llinars del Vallès	Olot
Falset	Llívia	Olvan
Far d'Empordà, El	Llorenç del Penedès	Organyà
Fatarella, La	Lloret de Mar	Orià
Figaró-Montmany	Maçanet de Cabrenys	Òrrius
Figueres	Maçanet de la Selva	Os de Balaguer
Flaçà	Maials	Pacs del Penedès
Flix	Malgrat de Mar	Palafolls
Fogars de la Selva	Manlleu	Palafrugell
Folgueroles	Manresa	Palamós
Fondarella	Marçà	PAlau d'Anglesola, El
Fonollosa	Martorell	Palau-saverdera
Fontcoberta	Martorelles	Palau-solità i Plegamans
Font-rubí	Mas de Barberans	Pallaresos, Els
Forallac	Masdenverge	Pallejà
Fornells de la Selva	Masies de Roda, Les	Palma de Cervelló, La
Fortià	Masies de Voltregà, Les	Pals
Franqueses del Vallès, Les	Masllorenc	Papiol, El
Fuliola, La	Masnou, El	Parets del Vallès
Galera, La	Maspujols	Pau
Gandesa	Masquefa	Paüls
Garcia	Massalcoreig	Perafort
Garriga, La	Massanes	Peralada
Garriguella	Matadepera	Perelló, El
Gavà	Mataró	Piera
Gelida	Mediona	Pineda de Mar
Gimenells i el Pla de la Font	Menàrguens	Pinell de Brai, El
Ginestar	Miralcamp	Pla de Santa Maria, El
Girona	Miravet	Pla del Penedès, El
Gironella	Moià	Planes d'Hostoles, Les
Godall	Molins de Rei	Plans de Sió, Els
Golmés	Mollerussa	Poal, El
Granada, La	Mollet del Vallès	Pobla de Claramunt, La
Granadella, La	Monistrol de Calters	Pobla de Lillet, La
Granja d'Escarp, La	Monistrol de Montserrat	Pobla de Mafumet, La
Granollers	Montagut i Oix	Pobla de Montornès, La
Gualba	Montblanc	Pobla de Segur, La
Guardiola de Berguedà	Montbrió del Camp	Polinyà
Guits de Cerdanya	Montcada i Reixac	Pont d'Armentera, El
Guissona	Montellà i Martinet	Pont de Molins
Gurb	Montesquiu	Pont de Suert, El
Horta de Sant Joan	Montferrer i Castellbò	Pont de Vilomara i Rocafort, El
Hospitalet del Llobregat, L'	Montgai	Pontons
Hostalets de Pierola, Els	Montgat	Ponts
Hostalric	Montmell, El	Porqueres
Igualada	Montmeló	Port de la Selva, El
Isona i Conca Dellà	Montornès del Vallès	Portbou
Ivars d'Urgell	Mont-ras	Portella, La
Jorba	Mont-roig del Camp	Prades
Juneda	Móra d'Ebre	Prat de Llobregat, El
Les	Móra la Nova	Pratdip
Linyola	Morell, El	Prats de Lluçanès
Llacuna, La	Muntanyola	Prats de Rei, Els
Lladó	Naut Aran	Premià de Dalt
Llagosta, La	Navarres	Premià de Mar
Llagostera	Navàs	Preses, Les
Llambilles	Navata	Puigcerdà
Llanars	Òdena	Puigdàlber

Puigpelat	Sant Jaume dels Domenys	Seròs
Puig-reig	Sant Jaume d'Enveja	Seu d'Urgell, La
Puigverd de Lleida	Sant Joan de les Abadesses	Seva
Quart	Sant Joan de Mollet	Sidamon
Querol	Sant Joan de Vilatorrada	Sils
Rajadell	Sant Joan Despí	Sitges
Rasquera	Sant Joan les Fonts	Solivella
Rellinars	Sant Jordi Desvalls	Solsona
Reus	Sant Julià de Ramis	Sort
Rialp	Sant Julià de Vilatorrada	Soses
Riba, La	Sant Julià del Llor i Bonmatí	Subirats
Riba-roja d'Ebre	Sant Just Desvern	Sudanell
Ribera d'Urgellet	Sant Llorenç de Morunys	Súria
Ribes de Freser	Sant Llorenç d'Hortons	Talam
Riells i Viabrea	Sant Llorenç Savall	Taradell
Riera de Gaià, La	Sant Martí de Centelles	Tarragona
Ripoll	Sant Martí de Llémena	Tàrrrega
Ripollet	Sant Martí de Riucorb	Térmens
Riudarenes	Sant Martí de Tous	Terrassa
Riudecanyes	Sant Martí Sarroca	Tiana
Riudecols	Sant Mateu de Bages	Tivenys
Riudellots de la Selva	Sant Miquel de Fluvià	Tivissa
Riudoms	Sant Pau de Segúries	Tona
Roca del Vallès, La	Sant Pere de Ribes	Torà
Roda de Berà	Sant Pere de Riudebitlles	Tordera
Roda de Ter	Sant Pere de Torelló	Torelló
Roquetes	Sant Pere de Vilamajor	Tornabous
Roses	Sant Pere Pescador	Torre de Cabdella, La
Rosselló	Sant Pol de Mar	Torre de Claramunt, La
Rubí	Sant Quintí de Mediona	Torre de l'Espanyol, La
Sabadell	Sant Quirze de Besora	Torredembarra
Sallent	Sant Quirze del Vallès	Torrefarrera
Salomó	Sant Quirze Safaja	Torrefeta i Florejacs
Salou	Sant Sadurní d'Anoia	Torregrossa
Salt	Sant Salvador de Guardiola	Torrelameu
Sant Adrià de Besòs	Sant Vicenç de Castellet	Torrelavit
Sant Andreu de la Barca	Sant Vicenç de Montalt	Torrelles de Foix
Sant Andreu de Llavaneres	Sant Vicenç de Torelló	Torrelles de Llobregat
Sant Antoni de Vilamajor	Sant Vicenç dels Horts	Torres de Segre
Sant Bartomeu del Grau	Santa Bàrbara	Torroella de Fluvià
Sant Boi de Llobregat	Santa Coloma de Cervelló	Torroella de Montgrí
Sant Boi de Lluçanès	Santa Coloma de Farners	Tortellà
Sant Carles de la Ràpita	Santa Coloma de Gramenet	Tortosa
Sant Cebrià de Vallalta	Santa Coloma de Queralt	Tossa de Mar
Sant Celoni	Santa Cristina d'Aro	Tremp
Sant Climent de Llobregat	Santa Eugènia de Berga	Ullà
Sant Climent Sescebes	Santa Eulàlia de Riuprimer	Ullastrell
Sant Cugat del Vallès	Santa Eulàlia de Ronçana	Uldecona
Sant Cugat Sesgarrigues	Santa Margarida de Montbui	Vacarisses
Sant Esteve Palautordera	Santa Margarida i els Monjos	Vall de Bianya, La
Sant Esteve Sesrovires	Santa Maria de Martorelles	Vall de Boí, La
Sant Feliu de Buixalleu	Santa Maria de Palautordera	Vall d'en Bas, La
Sant Feliu de Codines	Santa Maria d'Oló	Vallbona d'Anoia
Sant Feliu de Guixols	Santa Oliva	Vallfogona de Balaguer
Sant Feliu de Llobregat	Santa Pau	Vallgorguina
Sant Feliu de Pallerols	Santa Perpètua de Mogoda	Vallirana
Sant Feliu Sasserra	Santa Susanna	Vall-llobrega
Sant Fost de Campsentelles	Santpedor	Vallmoll
Sant Fruitós de Bages	Sarral	Vallromanes
Sant Gregori	Sarrià de Ter	Valls
Sant Guim de Freixenet	Saus, Camallera i Llampaiques	Valls de Valira, Les
Sant Hilari Sacalm	Secuïta, La	Vandellòs i l'Hospitalet de l'Infant
Sant Hipòlit de Voltregà	Sénia, La	Vendrell, El
Sant Iscle de Vallalta	Sentmenat	Ventalló
Sant Jaume de Llierca	Serinyà	Verdú

Verges
Vic
Vidreres
Vielha e Mijaran
Vilabella
Vilabertran
Vilablareix
Viladecans
Viladecavalls
Vilademuls
Viladrau
Vilafant
Vilafranca del Penedès
Vilagrassa
Vilajuïga
Vilalba dels Arcs
Vilalba Sasserra
Vilaller
Vilallonga del Camp
Vilamalla
Vilanova de Bellpuig
Vilanova de la Barca
Vilanova de Segrià
Vilanova del Camí
Vilanova del Vallès
Vilanova d'Escornalbou
Vilanova i la Geltrú
Vilaplana
Vila-Rodona
Vila-sana
Vila-seca
Vilassar de Dalt
Vilassar de Mar
Vilobí del Penedès
Vilobí d'Onyar
Vimbodí i Poblet
Vinyols i els Arcs
Xerta

Annex 4

Els municipis participants en l'edició de 2018 són els següents (identificats en vermell els municipis més grans de 5.000 habitants):

Abrera	Bellvei	Castellgalí
Àger	Bellver de Cerdanya	Castellnou de Bages
Agramunt	Bellví	Castellnou de Seana
Agullana	Benavent de Segrià	Castelló de Farfanya
Aiguafreda	Benifallet	Castelló d'Empúries
Aiguamúrcia	Benissanet	Castellolí
Aitona	Berga	Castellserà
Albatàrrec	Besalú	Castellterçol
Albinyana	Bescanó	Castellvell del Camp
Albons	Bigues i Riells	Castellví de la Marca
Alcanar	Blanes	Castellví de Rosanes
Alcarràs	Bonastre	Celrà
Alcover	Bordils	Centelles
Aldover	Borrassà	Cercs
Alella	Bossòst	Cerdanyola del Vallès
Alfarràs	Bot	Cervelló
Alforja	Botarell	Cervera
Alguaire	Breda	Cervià de les Garrigues
Almacelles	Cabanes	Coll de Nargó
Almenar	Cabra del Camp	Collbató
Almóster	Cabrera d'Anoia	Constantí
Alp	Cabrera de Mar	Corbera de Llobregat
Alpicat	Calaf	Corbera d'Ebre
Altafulla	Calafell	Corbins
Amer	Calders	Corçà
Amposta	Caldes de Malavella	Cornellà de Llobregat
Anglès	Caldes de Montbui	Cornellà del Terri
Arbeca	Caldes d'Estrac	Cornudella de Montsant
Arbúcies	Calella	Creixell
Arenys de Mar	Calldetenes	Cruïlles, Monells i Sant Sadurní de l'Heura
Arenys de Munt	Callús	Cubelles
Argentona	Calonge i Sant Antoni	Cunit
Artés	Camarasa	Darnius
Artesa de Lleida	Camaries	Deltebre
Artesa de Segre	Cambrils	Dosrius
Ascó	Camós	El Bruc
Avià	Campdevàdol	El Catllar
Avinyó	Camprodon	El Far d'Empordà
Avinyonet de Puigventós	Canet d'Adri	El Masnou
Avinyonet del Penedès	Canet de Mar	El Masroig
Badalona	Canovelles	El Montmell
Badia del Vallès	Cànoves i Samalús	El Morell
Bagà	Canyelles	El Palau d'Anglesola
Balaguer	Capellades	El Papiol
Balenyà	Capmany	El Perelló
Balsareny	Cardedeu	El Pla del Penedès
Banyoles	Cardona	El Poal
Barbens	Carme	El Pont de Suert
Barberà del Vallès	Cassà de la Selva	El Port de la Selva
Bàscara	Casserres	El Prat de Llobregat
Batea	Castellar del Vallès	El Vendrell
Begues	Castellbell i el Vilar	Els Hostalets de Pierola
Begur	Castellbisbal	Els Plans de Sió
Belianes	Castellcir	Els Prats de Rei
Bellcaire d'Empordà	Castelldans	Esparreguera
Bellcaire d'Urgell	Castelldefels	Esplugues de Llobregat
Bell-lloc d'Urgell	Castellet i la Gornal	Esterrí d'Àneu
Bellpuig	Castellfollit de la Roca	

Falset	La Vall de Boí	Montferrer i Castellbò
Figaró-Montmany	La Vall d'en Bas	Montgat
Figueres	L'Albi	Montmeló
Flaçà	L'Aldea	Montornès del Vallès
Flix	L'Aleixar	Mont-ras
Fogars de la Selva	L'Ametlla de Mar	Mont-roig del Camp
Folgueroles	L'Ametlla del Vallès	Móra d'Ebre
Fontcoberta	L'Ampolla	Móra la Nova
Font-rubí	L'Arboç	Muntanyola
Fornells de la Selva	L'Armentera	Naut Aran
Fortià	Les Borges Blanques	Navata
Garcia	Les Borges del Camp	Òdena
Garriguella	Les Cabanyes	Olèrdola
Gavà	Les Franqueses del Vallès	Olesa de Bonesvalls
Gelià	Les Masies de Roda	Olesa de Montserrat
Gimenells i el Pla de la Font	Les Masies de Voltregà	Oliana
Ginestar	Les Preses	Olius
Girona	L'Escala	Olivella
Gironella	L'Espluga de Francolí	Olost
Godall	L'Esquirol	Olot
Golmés	L'Hospitalet de Llobregat	Olvan
Granollers	Linyola	Organyà
Gualba	Lladó	Oristà
Guardiola de Berguedà	Llagostera	Òrrius
Guil de Cerdanya	Llambilles	Os de Balaguer
Guissona	Llanars	Pacs del Penedès
Gurb	Llançà	Palafolls
Horta de Sant Joan	Lleida	Palafugell
Hostalric	Llers	Palamós
Igualada	Lliçà d'Amunt	Palau-saverdera
Isona i Conca Dellà	Lliçà de Vall	Palau-solità i Plegamans
Ivars d'Urgell	Llinars del Vallès	Pals
Jorba	Llívia	Parets del Vallès
Juneda	Llorenç del Penedès	Pau
La Bisbal del Penedès	Lloret de Mar	Paüls
La Bisbal d'Empordà	Maçanet de Cabrenys	Perafort
La Canonja	Maials	Piera
La Cellera de Ter	Malgrat de Mar	Pineda de Mar
La Fatarella	Manlleu	Polinyà
La Fuliola	Manresa	Pont de Molins
La Galera	Marçà	Ponts
La Garriga	Martorell	Porqueres
La Granada	Martorelles	Pratdip
La Granja d'Escarp	Mas de Barberans	Prats de Lluçanès
La Jonquera	Masdenverge	Premià de Dalt
La Llacuna	Maspujols	Premià de Mar
La Llagosta	Masquefa	Puigcerdà
La Nou de Gaià	Massalcoreig	Puigdàlber
La Palma de Cervelló	Massanes	Puigpelat
La Pobra de Claramunt	Matadepera	Puig-reig
La Pobra de Lillet	Mataró	Puigverd de Lleida
La Pobra de Mafumet	Mediona	Quart
La Pobra de Montornès	Menàrguens	Querol
La Pobra de Segur	Miravet	Rajadell
La Portella	Molins de Rei	Rellinars
La Riba	Mollerussa	Reus
La Riera de Gaià	Mollet del Vallès	Rialp
La Roca del Vallès	Monistrol de Calders	Riba-roja d'Ebre
La Selva del Camp	Monistrol de Montserrat	Ribera d'Urgellet
La Sénia	Montagut i Oix	Ribes de Freser
La Seu d'Urgell	Montblanc	Riells i Viabrea
La Torre de Cabdella	Montbrió del Camp	Ripoll
La Torre de Claramunt	Montcada i Reixac	Ripollet
La Torre de l'Espanyol	Montellà i Martinet	Riudarenes
La Vall de Bianya	Montesquiu	Riudecanyes

Riudecols
 Riudellots de la Selva
 Riudoms
 Roda de Berà
 Roda de Ter
 Roquetes
 Roses
 Rosselló
 Rubí
 Sabadell
 Salent
 Salomó
 Salou
 Salt
 Sant Adrià de Besòs
 Sant Andreu de la Barca
 Sant Andreu de Llavaneres
 Sant Antoni de Vilamajor
 Sant Bartomeu del Grau
 Sant Boi de Llobregat
 Sant Boi de Lluçanès
 Sant Carles de la Ràpita
 Sant Cebrià de Vallalta
 Sant Celoni
 Sant Climent de Llobregat
 Sant Climent Sescebes
 Sant Cugat del Vallès
 Sant Cugat Sesgarrigues
 Sant Esteve Sesrovires
 Sant Feliu de Codines
 Sant Feliu de Guíxols
 Sant Feliu de Llobregat
 Sant Feliu de Pallerols
 Sant Feliu Sasserra
 Sant Fost de Campsentelles
 Sant Fruitós de Bages
 Sant Gregori
 Sant Guim de Freixenet
 Sant Hilari Sacalm
 Sant Hipòlit de Voltregà
 Sant Iscle de Vallalta
 Sant Jaume de Llierca
 Sant Jaume dels Domenys
 Sant Jaume d'Enveja
 Sant Joan de les Abadesses
 Sant Joan de Vilatorrada
 Sant Joan Despí
 Sant Joan les Fonts
 Sant Jordi Desvalls
 Sant Julià de Ramis
 Sant Julià de Vilatorrada
 Sant Julià del Llor i Bonmatí
 Sant Just Desvern
 Sant Llorenç de Morunys
 Sant Llorenç Savall
 Sant Martí de Centelles
 Sant Martí de Llémena
 Sant Martí de Riucorb
 Sant Martí de Tous
 Sant Martí Sarroca
 Sant Mateu de Bages
 Sant Miquel de Fluvià
 Sant Pau de Segúries
 Sant Pere de Ribes
 Sant Pere de Riudebitlles
 Sant Pere de Torelló
 Sant Pere de Vilamajor
 Sant Pere Pescador
 Sant Pol de Mar
 Sant Quirze de Besora
 Sant Quirze del Vallès
 Sant Quirze Safaja
 Sant Ramon
 Sant Sadurní d'Anoia
 Sant Salvador de Guardiola
 Sant Vicenç de Castellet
 Sant Vicenç de Montalt
 Sant Vicenç de Torelló
 Sant Vicenç dels Horts
 Santa Bàrbara
 Santa Coloma de Cervelló
 Santa Coloma de Gramenet
 Santa Cristina d'Aro
 Santa Eugènia de Berga
 Santa Eulàlia de Riuprimer
 Santa Eulàlia de Ronçana
 Santa Margarida i els Monjos
 Santa Maria de Palautordera
 Santa Maria d'Olò
 Santa Oliva
 Santa Pau
 Santa Perpètua de Mogoda
 Santa Susanna
 Santpedor
 Sarral
 Sarrià de Ter
 Saus, Camallera i Llampaias
 Sentmenat
 Serinyà
 Seròs
 Seva
 Sidamon
 Sils
 Sitges
 Solivella
 Solsona
 Sort
 Soses
 Subirats
 Sudanell
 Súria
 Talam
 Taradell
 Tarragona
 Tàrraga
 Tèrmens
 Terrassa
 Tiana
 Tivenys
 Tivissa
 Tona
 Torà
 Torelló
 Tornabous
 Torredembarra
 Torrefarrera
 Torrefeta i Florejacs
 Torrelameu
 Torrelavit
 Torrelles de Foix
 Torrelles de Llobregat
 Torroella de Fluvià
 Torroella de Montgrí
 Tortosa
 Tossa de Mar
 Tremp
 Ullà
 Ullastrell
 Uldecona
 Vacarisses
 Vallbona d'Anoia
 Vallfogona de Balaguer
 Vallgorguina
 Vallirana
 Vall-llobrega
 Vallromanes
 Valls
 Vandellòs i l'Hospitalet de l'Infant
 Ventalló
 Verdú
 Verges
 Vic
 Vidreres
 Vielha e Mijaran
 Vilabella
 Vilabertran
 Vilablareix
 Viladecans
 Viladecavalls
 Vilademuls
 Viladrau
 Vilafant
 Vilafranca del Penedès
 Vilagrassa
 Vilajuïga
 Vilalba dels Arcs
 Vilalba Sasserra
 Vilaller
 Vilallonga del Camp
 Vilamalla
 Vilanova de la Barca
 Vilanova de Segrià
 Vilanova del Camí
 Vilanova del Vallès
 Vilanova d'Escornalbau
 Vilanova i la Geltrú
 Vilaplana
 Vila-Rodona
 Vila-sana
 Vila-seca
 Vilassar de Dalt
 Vilassar de Mar
 Vilobí del Penedès
 Vilobí d'Onyar
 Vimodó i Poblet
 Vinyols i els Arcs
 Xerta

Annex 5

Els municipis participants en l'edició de 2016 són els següents (identificats en vermell els municipis més grans de 5.000 habitants):

Abrera	Benissanet	Castellvell del Camp
Àger	Besalú	Castellví de la Marca
Agullana	Bescanó	Castellví de Rosanes
Aiguaviva	Bigues i Riells	Celrà
Aitona	Blanes	Centelles
Albatàrrec	Bonastre	Cercs
Albinyana	Bordils	Cerdanyola del Vallès
Albons	Borrassà	Cervelló
Alcanar	Borredà	Cervera
Alcarràs	Bossòst	Cervià de les Garrigues
Alcover	Bot	Coll de Nargó
Aldover	Botarell	Collbató
Alfarràs	Cabanes	Constantí
Alforja	Cabra del Camp	Corbins
Alguaire	Cabrera d'Anoia	Corçà
Almenar	Cabrera de Mar	Cornellà de Llobregat
Almóster	Cabriels	Cornellà del Terri
Alp	Cadaqués	Cornudella de Montsant
Altafulla	Calaf	Creixell
Amer	Calafell	Cruïlles, Monells i Sant Sadurní de l'Heura
Amposta	Calders	Cubelles
Anglès	Caldes de Montbui	Cunit
Anglesola	Caldes d'Estrac	Darnius
Arbeca	Calella	Deltebre
Arbúcies	Calldetenes	Dosrius
Arenys de Mar	Callús	El Bruc
Arenys de Munt	Calonge	El Catllar
Argentona	Cambrils	El Masnou
Artés	Camós	El Montmell
Artesa de Lleida	Campdevàdol	El Morell
Artesa de Segre	Camprodon	El Palau d'Anglesola
Avià	Canet d'Adri	El Papiol
Avinyó	Canovelles	El Pinell de Brai
Avinyonet de Puigventós	Cànoves i Samalús	El Pla del Penedès
Avinyonet del Penedès	Canyelles	El Poal
Badalona	Capellades	El Pont d'Armentera
Badia del Vallès	Capmany	El Pont de Suert
Balaguer	Cardedeu	El Pont de Vilomara i Rocafort
Balenyà	Cardona	El Port de la Selva
Balsareny	Carme	El Prat de Llobregat
Banyoles	Cassà de la Selva	El Vendrell
Barbens	Casserres	Els Hostalets de Pierola
Barberà de la Conca	Castellar del Vallès	Els Pallaresos
Barberà del Vallès	Castellbell i el Vilar	Els Prats de Rei
Bàscara	Castellbisbal	Esparreguera
Batea	Castellcir	Esplugues de Llobregat
Begues	Castelldans	Esterrí d'Àneu
Begur	Castelldefels	Falset
Beliànes	Castellet i la Gornal	Figaró-Montmany
Belcaire d'Empordà	Castellfollit de la Roca	Flaçà
Belcaire d'Urgell	Castellgalí	Flix
Bell-lloc d'Urgell	Castellnou de Bages	Fogars de la Selva
Bellpuig	Castellnou de Seana	Folgueroles
Bellvei	Castelló de Farfanya	Fondarella
Bellver de Cerdanya	Castelló d'Empúries	Fonollosa
Bellví	Castellolí	Fontcoberta
Benavent de Segrià	Castellserà	Font-rubí
Benifalset	Castellterçol	

Fornells de la Selva
 Fortià
 Garcia
 Garriguella
 Gavà
 Gelida
 Ginestar
 Girona
 Gironella
 Godall
 Golmés
 Granollers
 Gualba
 Guardiola de Berguedà
 Guils de Cerdanya
 Guissona
 Gurb
 Horta de Sant Joan
 Hostalric
 Igualada
 Isona i Conca Dellà
 Ivars d'Urgell
 Jorba
 Juneda
 La Bisbal del Penedès
 La Bisbal d'Empordà
 La Canonja
 La Cellera de Ter
 La Fatarella
 La Fuliola
 La Galera
 La Garriga
 La Granada
 La Granja d'Escarp
 La Jonquera
 La Llacuna
 La Llagosta
 La Nou de Gaià
 La Palma de Cervelló
 La Pobla de Claramunt
 La Pobla de Mafumet
 La Pobla de Montornès
 La Pobla de Segur
 La Portella
 La Riba
 La Roca del Vallès
 La Secuita
 La Selva del Camp
 La Sénia
 La Seu d'Urgell
 La Torre de Cabdella
 La Torre de Claramunt
 La Torre de l'Espanyol
 La Vall de Bianya
 La Vall de Boí
 La Vall d'en Bas
 L'Albi
 L'Aldea
 L'Aleixar
 L'Ametlla de Mar
 L'Ametlla del Vallès
 L'Ampolla
 L'Armentera
 L'Arboç
 Les Borges Blanques

Les Borges del Camp
 Les Cabanyes
 Les Franqueses del Vallès
 Les Masies de Roda
 Les Masies de Voltregà
 Les Planes d'Hostoles
 Les Preses
 L'Escala
 L'Espluga de Francolí
 L'Esquirol
 L'Hospitalet de Llobregat
 Linyola
 Lladó
 Llagostera
 Llambilles
 Llanars
 Llançà
 Lleida
 Llers
 Lliçà d'Amunt
 Lliçà de Vall
 Llinars del Vallès
 Llívia
 Llorenç del Penedès
 Lloret de Mar
 Maçanet de Cabrenys
 Maçanet de la Selva
 Maials
 Malgrat de Mar
 Manlleu
 Manresa
 Marçà
 Martorell
 Martorelles
 Mas de Barberans
 Masdenverge
 Masllorenç
 Maspujols
 Masquefa
 Massalcoreig
 Massanes
 Matadepera
 Mataró
 Medinyà
 Mediona
 Menàrguens
 Miralcamp
 Miravet
 Moià
 Molins de Rei
 Mollerussa
 Mollet del Vallès
 Monistrol de Calders
 Monistrol de Montserrat
 Montagut i Oix
 Montblanc
 Montbrí del Camp
 Montcada i Reixac
 Montellà i Martinet
 Montesquiu
 Montferrer i Castellbò
 Montgat
 Montmeló
 Montoliu de Lleida
 Montornès del Vallès

Mont-ras
 Mont-roig del Camp
 Móra d'Ebre
 Móra la Nova
 Muntanyola
 Naut Aran
 Navarces
 Navàs
 Navata
 Òdena
 Olèrdola
 Olesa de Bonesvalls
 Olesa de Montserrat
 Oliana
 Olius
 Olivella
 Olost
 Olot
 Olvan
 Organyà
 Oristà
 Òrrius
 Os de Balaguer
 Pacs del Penedès
 Palafolls
 Palafrugell
 Palamós
 Palau-saverdera
 Palau-solità i Plegamans
 Pallejà
 Pals
 Parets del Vallès
 Pau
 Paüls
 Perafort
 Piera
 Pineda de Mar
 Polinyà
 Pont de Molins
 Ponts
 Porqueres
 Portbou
 Prades
 Pratdip
 Prats de Lluçanès
 Premià de Dalt
 Premià de Mar
 Puigcerdà
 Puigdàlber
 Puigpelat
 Puig-reig
 Puigverd de Lleida
 Quart
 Querol
 Rajadell
 Rasquera
 Rellinars
 Reus
 Rialp
 Riba-roja d'Ebre
 Ribera d'Urgellet
 Ribes de Freser
 Riells i Viabrea
 Ripoll
 Ripollet

Riudecanyes
 Riudecols
 Riudellots de la Selva
 Riudoms
 Roda de Berà
 Roda de Ter
 Rodonyà
 Roquetes
 Roses
 Rosselló
 Sabadell
 Sallent
 Salomó
 Salou
 Salt
 Sant Andreu de la Barca
 Sant Andreu de Llavaneres
 Sant Antoni de Vilamajor
 Sant Bartomeu del Grau
 Sant Boi de Llobregat
 Sant Boi de Lluçanès
 Sant Carles de la Ràpita
 Sant Cebrià de Vallalta
 Sant Celoni
 Sant Climent de Llobregat
 Sant Climent Sescebes
 Sant Cugat del Vallès
 Sant Cugat Sesgarrigues
 Sant Esteve Sesrovires
 Sant Feliu de Codines
 Sant Feliu de Guíxols
 Sant Feliu de Llobregat
 Sant Feliu de Pallerols
 Sant Feliu Sasserra
 Sant Fost de Campsentelles
 Sant Fruitós de Bages
 Sant Gregori
 Sant Guim de Freixenet
 Sant Hipòlit de Voltregà
 Sant Iscle de Vallalta
 Sant Jaume de Llierca
 Sant Jaume dels Domenys
 Sant Jaume d'Enveja
 Sant Joan de les Abadesses
 Sant Joan de Vilatorrada
 Sant Joan Despí
 Sant Joan les Fonts
 Sant Jordi Desvalls
 Sant Julià de Ramis
 Sant Julià de Vilatorrada
 Sant Julià del Llor i Bonmatí
 Sant Llorenç de Morunys
 Sant Llorenç d'Hortons
 Sant Llorenç Savall
 Sant Martí de Centelles
 Sant Martí de Llémena
 Sant Martí de Riucorb
 Sant Martí de Tous
 Sant Martí Sarroca
 Sant Mateu de Bages
 Sant Miquel de Fluvià
 Sant Pau de Segúries
 Sant Pere de Ribes
 Sant Pere de Riudebitlles
 Sant Pere de Torelló
 Sant Pere de Vilamajor
 Sant Pere Pescador
 Sant Pol de Mar
 Sant Quintí de Mediona
 Sant Quirze de Besora
 Sant Quirze del Vallès
 Sant Quirze Safaja
 Sant Ramon
 Sant Sadurní d'Anoia
 Sant Salvador de Guardiola
 Sant Vicenç de Montalt
 Sant Vicenç de Torelló
 Sant Vicenç dels Horts
 Santa Bàrbara
 Santa Coloma de Cervelló
 Santa Coloma de Gramenet
 Santa Coloma de Queralt
 Santa Cristina d'Aro
 Santa Eugènia de Berga
 Santa Eulàlia de Riuprimer
 Santa Eulàlia de Ronçana
 Santa Margarida i els Monjos
 Santa Maria de Martorelles
 Santa Maria de Palautordera
 Santa Maria d'Oló
 Santa Oliva
 Santa Pau
 Santa Perpètua de Mogoda
 Santa Susanna
 Santpedor
 Sarrià
 Sarrià de Ter
 Saus, Camallera i Llampaias
 Sentmenat
 Serinyà
 Seva
 Sils
 Sitges
 Solsona
 Sort
 Soses
 Subirats
 Sudanell
 Súria
 Talarn
 Taradell
 Tarragona
 Tàrraga
 Tèrmens
 Terrassa
 Tiana
 Tivenys
 Tivissa
 Tona
 Tordera
 Torelló
 Tornabous
 Torredembarra
 Torrefarrera
 Torrefeta i Florejacs
 Torrelameu
 Torrelavit
 Torrelles de Foix
 Torrelles de Llobregat
 Torroella de Fluvià
 Torroella de Montgrí
 Tortellà
 Tortosa
 Tossa de Mar
 Tremp
 Ullà
 Ullastrell
 Ulldescon
 Vacarisses
 Vallbona d'Anoia
 Vallfogona de Balaguer
 Vallgorguina
 Vall-llobrega
 Vallmoll
 Vallromanes
 Valls
 Vandellòs i l'Hospitalet de l'Infant
 Ventalló
 Verdú
 Verges
 Vic
 Vidreres
 Vielha e Mijaran
 Vilabella
 Vilabertran
 Vilablareix
 Viladecans
 Vilademuls
 Viladrau
 Vilafant
 Vilafranca del Penedès
 Vilagrassa
 Vilalba dels Arcs
 Vilalba Sasserra
 Vilaller
 Vilallonga del Camp
 Vilamalla
 Vilanova de la Barca
 Vilanova de Segrià
 Vilanova del Camí
 Vilanova del Vallès
 Vilanova d'Escornalbou
 Vilanova i la Geltrú
 Vilaplana
 Vila-Rodona
 Vila-sana
 Vila-seca
 Vilobí del Penedès
 Vilobí d'Onyar
 Vinaixa
 Xerta

Annex 6

Els municipis participants en l'edició de 2014 són els següents (identificats en vermell els municipis més grans de 5.000 habitants):

Abrera	Bell-lloc d'Urgell	Castellidans
Àger	Bellpuig	Castellet i la Gornal
Agramunt	Bellvei	Castellfollit de la Roca
Agullana	Bellver de Cerdanya	Castellgalí
Aiguafreda	Bellví	Castellnou de Bages
Aiguamúrcia	Benavent de Segrià	Castellnou de Seana
Aiguaviva	Benifalset	Castelló de Farfanya
Aitona	Benissanet	Castelló d'Empúries
Albatàrrec	Berga	Castellolí
Albinyana	Besalú	Castell-Platja d'Aro
Albons	Bescanó	Castellserà
Alcanar	Bigues i Riells	Castellterçol
Alcarràs	Blanes	Castellvell del Camp
Alcoletge	Bonastre	Castellví de la Marca
Alcover	Bordils	Castellví de Rosanes
Aldover	Borrassà	Celrà
Alella	Borredà	Centelles
Alfarràs	Bossòst	Cercs
Alforja	Bot	Cerdanyola del Vallès
Alguaire	Botarell	Cervelló
Almacelles	Breda	Cervera
Almenar	Cabanes	Cervià de les Garrigues
Almóster	Cabra del Camp	Coll de Nargó
Alp	Cabrera d'Anoia	Collbató
Alpicat	Cabrera de Mar	Constantí
Amer	Cadaqués	Corbera del Llobregat
Amposta	Calaf	Corbera d'Ebre
Anglès	Calafell	Corbins
Anglesola	Calders	Corçà
Arbeca	Caldes de Malavella	Cornellà de Llobregat
Arbúcies	Caldes de Montbui	Cornellà del Terri
Arenys de Mar	Caldes d'Estrac	Creixell
Arenys de Munt	Calella	Cruïlles, Monells i Sant Sadurní de l'Heura
Argentona	Calldetenes	Cubelles
Artés	Callús	Cunit
Artesa de Lleida	Calonge	Darnius
Artesa de Segre	Camarasa	Deltebre
Ascó	Camarles	Dosrius
Avià	Cambrils	El Bruc
Avinyó	Campdevàno	El Catllar
Avinyonet de Puigventós	Campllong	El Far d'Empordà
Avinyonet del Penedès	Camprodon	El Masnou
Badalona	Canet d'Adri	El Masroig
Badia del Vallès	Canet de Mar	El Montmell
Bagà	Canovelles	El Morell
Balaguer	Cànoves i Samalús	El Palau d'Anglesola
Balenyà	Canyelles	El Papiol
Balsareny	Capellades	El Perelló
Banyoles	Capmany	El Pla del Penedès
Barbens	Cardedeu	El Poal
Barberà de la Conca	Cardona	El Pont d'Armentera
Barberà del Vallès	Carme	El Pont de Suert
Batea	Cassà de la Selva	El Pont de Vilomara i Rocafort
Begues	Casserres	El Port de la Selva
Begur	Castellar del Vallès	El Prat de Llobregat
Belianes	Castellbell i el Vilar	El Vendrell
Bellcaire d'Empordà	Castellbisbal	Els Alamús
Bellcaire d'Urgell	Castellcir	

Els Hostalets de Pierola
Els Pallaresos
Els Plans de Sió
Els Prats de Rei
Esparreguera
Esplugues de Llobregat
Esterrri d'Àneu
Falset
Figaró-Montmany
Figueres
Flaçà
Flix
Fogars de la Selva
Folgueroles
Fondarella
Fonollosa
Fontcoberta
Font-rubí
Forallac
Fornells de la Selva
Fortià
Garcia
Gavà
Gelida
Gimenells i el Pla de la Font
Ginestar
Girona
Gironella
Godall
Granollers
Gualba
Guardiola de Berguedà
Guils de Cerdanya
Guissona
Gurb
Horta de Sant Joan
Hostalric
Igualada
Isona i Conca Dellà
Ivars d'Urgell
Jorba
La Bisbal del Penedès
La Bisbal d'Empordà
La Cellera de Ter
La Fatarella
La Fuliola
La Galera
La Garriga
La Granada
La Granadella
La Granja d'Escarp
La Jonquera
La Llacuna
La Llagosta
La Nou de Gaià
La Pobla de Claramunt
La Pobla de Lillet
La Pobla de Mafumet
La Pobla de Montornès
La Pobla de Segur
La Portella
La Riba
La Riera de Gaià
La Roca del Vallès
La Secuita
La Selva del Camp
La Sénia

La Seu d'Urgell
La Torre de Cabdella
La Torre de Claramunt
La Torre de l'Espanyol
La Vall de Bianya
La Vall de Boí
La Vall d'en Bas
L'Albi
L'Aldea
L'Aleixar
L'Ametlla de Mar
L'Ametlla del Vallès
L'Ampolla
L'Arboç
L'Armentera
Les
Les Borges Blanques
Les Borges del Camp
Les Cabanyes
Les Franqueses del Vallès
Les Masies de Roda
Les Masies de Voltregà
Les Planes d'Hostoles
Les Preses
L'Escalà
L'Espluga de Francolí
L'Esquirol
L'Hospitalet de Llobregat
Linyola
Lladó
Llagostera
Llambilles
Llanars
Llançà
Lleida
Llers
Lliçà de Vall
Llinars del Vallès
Llívia
Llorenç del Penedès
Lloret de Mar
Maçanet de Cabrenys
Maçanet de la Selva
Maials
Malgrat de Mar
Manlleu
Manresa
Marçà
Martorell
Martorelles
Mas de Barberans
Masdenverge
Masllorenç
Maspujols
Masquefa
Massalcoreig
Massanes
Matadepera
Mataró
Mediona
Menàrguens
Miralcamp
Miravet
Moia
Molins de Rei
Mollerussa
Mollet del Vallès

Monistrol de Calders
Monistrol de Montserrat
Montagut i Oix
Montblanc
Montbrí del Camp
Montcada i Reixac
Montellà i Martinet
Montesquiu
Montferrer i Castellbò
Montgai
Montgat
Montoliu de Lleida
Montornès del Vallès
Mont-ras
Mont-roig del Camp
Móra d'Ebre
Móra la Nova
Muntanyola
Naut Aran
Navarces
Navàs
Navata
Òdena
Olèrdola
Olesa de Bonesvalls
Olesa de Montserrat
Oliana
Olius
Olivella
Olot
Olvan
Organyà
Oristà
Òrrius
Pacs del Penedès
Palafolls
Palafrugell
Palamós
Palau-solità i Plegamans
Pals
Parets del Vallès
Pau
Paüls
Penelles
Peralada
Piera
Pineda de Mar
Polinyà
Pont de Molins
Pontons
Ponts
Porqueres
Portbou
Pratdip
Prats de Lluçanès
Premià de Mar
Puigcerdà
Puigdàlber
Puigpelat
Puig-reig
Puigverd de Lleida
Quart
Querol
Rajadell
Rasquera
Rellinars
Reus

Rialp	Sant Pau de Segúries	Torrefeta i Florejacs
Riba-roja d'Ebre	Sant Pere de Ribes	Torregrossa
Ribera d'Urgellet	Sant Pere de Riudebitlles	Torrelameu
Riells i Viabrea	Sant Pere de Torelló	Torrelavit
Ripoll	Sant Pol de Mar	Torrelles de Foix
Ripollet	Sant Quintí de Mediona	Torrelles de Llobregat
Riudarenes	Sant Quirze de Besora	Torres de Segre
Riudecanyes	Sant Quirze del Vallès	Torroella de Fluvià
Riudecols	Sant Quirze Safaja	Torroella de Montgrí
Riudellots de la Selva	Sant Ramon	Tortellà
Roda de Barà	Sant Sadurní d'Anoia	Tortosa
Roquetes	Sant Salvador de Guardiola	Tossa de Mar
Rosselló	Sant Vicenç de Castellet	Tremp
Rubí	Sant Vicenç de Montalt	Ullà
Sabadell	Sant Vicenç de Torelló	Ullastrell
Sallent	Sant Vicenç dels Horts	Ulldecona
Salomó	Santa Bàrbara	Vacarisses
Salou	Santa Coloma de Cervelló	Vallbona d'Anoia
Salt	Santa Coloma de Gramenet	Vallfogona de Balaguer
Sant Adrià de Besòs	Santa Coloma de Queralt	Vallgorguina
Sant Andreu de la Barca	Santa Cristina d'Aro	Vallirana
Sant Andreu de Llavaneres	Santa Eugènia de Berga	Vall-llobrega
Sant Antoni de Vilamajor	Santa Eulàlia de Riuprimer	Vallmoll
Sant Bartomeu del Grau	Santa Eulàlia de Ronçana	Vallromanes
Sant Boi de Llobregat	Santa Margarida de Montbui	Valls
Sant Boi de Lluçanès	Santa Margarida i els Monjos	Vandellòs i l'Hospitalet de l'Infant
Sant Carles de la Ràpita	Santa Maria de Martorelles	Ventalló
Sant Cebrià de Vallalta	Santa Maria de Palautordera	Verdú
Sant Celoni	Santa Maria d'Oló	Verges
Sant Climent de Llobregat	Santa Oliva	Vic
Sant Climent Sescebes	Santa Pau	Vidreres
Sant Cugat del Vallès	Santa Perpètua de Mogoda	Vielha e Mijaran
Sant Cugat Sesgarrigues	Santa Susanna	Vilabella
Sant Esteve de Palautordera	Santpedor	Vilabertran
Sant Esteve Sesrovires	Sarral	Vilablareix
Sant Feliu de Codines	Sarrià de Ter	Viladecans
Sant Feliu de Guixols	Saus, Camallera i Llampaias	Viladecavalls
Sant Feliu de Llobregat	Sentmenat	Vilademuls
Sant Feliu de Pallerols	Serinyà	Viladrau
Sant Feliu Sasserra	Seròs	Vilafant
Sant Fost de Campsentelles	Seva	Vilafranca del Penedès
Sant Gregori	Sidamon	Vilagrassa
Sant Guim de Freixenet	Sils	Vilalba dels Arcs
Sant Hipòlit de Voltregà	Sitges	Vilalba Sasserra
Sant Iscle de Vallalta	Solivella	Vilaller
Sant Jaume de Llierca	Solsona	Vilallonga del Camp
Sant Jaume dels Domenys	Sort	Vilamalla
Sant Jaume d'Enveja	Soses	Vilanova de Bellpuig
Sant Joan de les Abadesses	Subirats	Vilanova de la Barca
Sant Joan de Mollet	Sudanell	Vilanova de Segrià
Sant Joan de Vilatorrada	Súria	Vilanova del Camí
Sant Joan Despí	Taradell	Vilanova del Vallès
Sant Joan les Fonts	Tarragona	Vilanova d'Escornalbou
Sant Jordi Desvalls	Tàrraga	Vilanova i la Geltrú
Sant Julià de Vilatorrada	Teià	Vilaplana
Sant Julià del Llor i Bonmatí	Térmens	Vila-rodona
Sant Just Desvern	Terrassa	Vila-sana
Sant Llorenç de Morunys	Tiana	Vila-seca
Sant Llorenç d'Hortons	Tivenys	Vilassar de Dalt
Sant Llorenç Savall	Tivissa	Vilassar de Mar
Sant Martí de Centelles	Tona	Vilaverd
Sant Martí de Llémena	Torà	Vilobí del Penedès
Sant Martí de Riucorb	Tordera	Vilobí d'Onyar
Sant Martí de Tous	Torelló	Vimodó i Poblet
Sant Martí Sarroca	Tornabous	Vinaixa
Sant Mateu de Bages	Torredembarra	Vinyols i els Arcs
Sant Miquel de Fluvià	Torrefarrera	Xerta

Annex 7

Els municipis participants en l'edició de 2012 són els següents (identificats en vermell els municipis més grans de 5.000 habitants):

Abrera	Berga	Castellvell del Camp
Àger	Besalú	Castellví de la Marca
Agramunt	Bescanó	Castellví de Rosanes
Agullana	Bigues i Riells	Celrà
Aiguamúrcia	Blanes	Centelles
Aiguaviva	Bonastre	Cercs
Aitona	Bordiils	Cerdanyola del Vallès
Albatàrrec	Borrassà	Cervera
Albinyana	Borredà	Cervià de les Garrigues
Albons	Bossòst	Coll de Nargó
Alcanar	Bot	Collbató
Alcarràs	Botarell	Constantí
Aldover	Breda	Corbera del Llobregat
Alella	Cabanes	Corbera d'Ebre
Alfarràs	Cabra del Camp	Corbins
Alforja	Cabrera d'Anoia	Corçà
Alguaire	Cabrera de Mar	Cornellà de Llobregat
Almenar	Cabrils	Cornellà del Terri
Almoster	Cadaqués	Cornudella de Montsant
Alp	Calaf	Creixell
Alpicat	Calafell	Cruïlles, Monells i Sant Sadurní de l'Heura
Altafulla	Calders	Cubelles
Amposta	Caldes de Malavella	Cunit
Anglès	Caldes de Montbui	Darnius
Anglesola	Caldes d'Estrac	Deltebre
Arbúcies	Calella	Dosrius
Arenys de Mar	Calldetenes	El Bruc
Arenys de Munt	Callús	El Catllar
Argentona	Calonge	El Far d'Empordà
Artés	Camarasa	El Masnou
Artesa de Lleida	Camarles	El Masroig
Artesa de Segre	Cambriils	El Montmell
Ascó	Campdevàno	El Morell
Avià	Camprodon	El Palau d'Anglesola
Avinyó	Canet d'Adri	El Papiol
Avinyonet de Puigventós	Canet de Mar	El Perelló
Avinyonet del Penedès	Canovelles	El Pinell de Brai
Badalona	Cànoves i Samalús	El Pla de Santa Maria
Badia del Vallès	Canyelles	El Pla del Penedès
Bagà	Capellades	El Poal
Balaguer	Capmany	El Pont d'Armentera
Balenya	Cardedeu	El Pont de Suert
Balsareny	Cardona	El Pont de Vilomara i Rocafort
Banyeres del Penedès	Cassà de la Selva	El Port de la Selva
Banyoles	Casserres	El Prat de Llobregat
Barbens	Castellar del Vallès	El Vendrell
Barberà de la Conca	Castellbell i el Vilar	Els Hostalets de Pierola
Batea	Castellbisbal	Els Pallaresos
Begues	Castellcir	Els Plans de Sió
Begur	Castellldans	Els Prats de Rei
Belianes	Castellfollit de la Roca	Esplugues de Llobregat
Bellcaire d'Empordà	Castellgalí	Esterri d'Àneu
Bellcaire d'Urgell	Castellnou de Bages	Falset
Bellpuig	Castellnou de Seana	Figaró-Montmany
Bellvei	Castelló de Farfanya	Figueres
Bellver de Cerdanya	Castell-Platja d'Aro	Flaçà
Benavent de Segrià	Castellolí	Flix
Benifalset	Castellserà	Fogars de la Selva
Benissanet	Castellterçol	

Folgueroles
Fondarella
Fonollosa
Fontcoberta
Font-rubí
Fornells de la Selva
Fortià
Garcia
Gavà
Gelida
Gimenells i el Pla de la Font
Ginestar
Girona
Gironella
Godall
Granollers
Gualba
Guardiola de Berguedà
Guils de Cerdanya
Guissona
Gurb
Hostalric
Igualada
Isona i Conca Dellà
Ivars d'Urgell
Jorba
Juneda
La Bisbal del Penedès
La Bisbal d'Empordà
La Cellera de Ter
La Fatarella
La Fuliola
La Galera
La Garriga
La Granada
La Granadella
La Granja d'Escarp
La Jonquera
La Llacuna
La Llagosta
La Nou de Gaià
La Pobla de Claramunt
La Pobla de Lillet
La Pobla de Mafumet
La Pobla de Montornès
La Pobla de Segur
La Portella
La Riba
La Riera de Gaià
La Roca del Vallès
La Secuita
La Selva del Camp
La Sénia
La Seu d'Urgell
La Torre de Cabdella
La Torre de Claramunt
La Torre de l'Espanyol
La Vall de Bianya
La Vall de Boí
La Vall d'en Bas
L'Albi
L'Aldea
L'Aleixar
L'Ametlla de Mar
L'Ametlla del Vallès
L'Ampolla
L'Arboç
L'Armentera

Les Borges del Camp
Les Cabanyes
Les Franqueses del Vallès
Les Masies de Roda
Les Masies de Voltregà
Les Planes d'Hostoles
Les Valls de Valira
L'Escala
L'Espluga de Francolí
L'Hospitalet de Llobregat
Linyola
Lladó
Llagostera
Llambilles
Llanars
Llançà
Llardecans
Lleida
Llers
Liçà de Vall
Llinars del Vallès
Llívia
Llorenç del Penedès
Lloret de Mar
Maçanet de Cabrenys
Maçanet de la Selva
Maials
Malgrat de Mar
Manlleu
Manresa
Marçà
Martorell
Martorelles
Mas de Barberans
Masdenverge
Masllorenç
Maspujols
Masquefa
Massalcoreig
Massanes
Matadepera
Mataró
Mediona
Menàrguens
Miravet
Molins de Rei
Mollerussa
Mollet del Vallès
Monistrol de Calders
Monistrol de Montserrat
Montagut i Oix
Montblanc
Montbrió del Camp
Montcada i Reixac
Montellà i Martinet
Montesquiu
Montferrer i Castellbò
Montgai
Montgat
Montmeló
Montoliu de Lleida
Montornès del Vallès
Mont-ras
Mont-roig del Camp
Móra d'Ebre
Móra la Nova
Muntanyola
Naut Aran

Navàs
Navata
Òdena
Olèrdola
Olesa de Bonesvalls
Oliana
Olius
Olost
Olot
Olvan
Organyà
Oristà
Òrrius
Pacs del Penedès
Palafolls
Palafrugell
Palamós
Palau-saverdera
Palau-solità i Plegamans
Pals
Parets del Vallès
Pau
Paüls
Penelles
Peralada
Piera
Pineda de Mar
Pira
Polinyà
Pontons
Ponts
Porqueres
Portbou
Prades
Pratdip
Prats de Lluçanès
Premià de Dalt
Premià de Mar
Puigcerdà
Puigdàlber
Puigpelat
Puig-reig
Puigverd de Lleida
Quart
Querol
Rasquera
Rellinars
Reus
Rialp
Riba-roja d'Ebre
Ribera d'Urgellet
Ribes de Freser
Riells i Viabrea
Ripoll
Ripollet
Riudarenes
Riudecanyes
Riudecols
Riudellots de la Selva
Roda de Barà
Roda de Ter
Rodonyà
Roquetes
Roses
Rosselló
Sabadell
Sallent
Salomó

Salou
Salt
Sant Adrià de Besòs
Sant Antoni de Vilamajor
Sant Bartomeu del Grau
Sant Boi de Llobregat
Sant Boi de Lluçanès
Sant Carles de la Ràpita
Sant Cebrià de Vallalta
Sant Celoni
Sant Climent de Llobregat
Sant Climent Sescebes
Sant Cugat del Vallès
Sant Cugat Seggarrigues
Sant Feliu de Codines
Sant Feliu de Guíxols
Sant Feliu de Llobregat
Sant Feliu de Pallerols
Sant Feliu Sasserra
Sant Fost de Campsentelles
Sant Gregori
Sant Guim de Freixenet
Sant Hipòlit de Voltregà
Sant Iscle de Vallalta
Sant Jaume de Llierca
Sant Jaume dels Domenys
Sant Jaume d'Enveja
Sant Joan de les Abadesses
Sant Joan de Mollet
Sant Joan de Vilatorrada
Sant Joan les Fonts
Sant Julià de Ramis
Sant Julià del Llor i Bonmatí
Sant Just Desvern
Sant Llorenç de Morunys
Sant Llorenç d'Hortons
Sant Llorenç Savall
Sant Martí de Centelles
Sant Martí de Llémena
Sant Martí de Riucorb
Sant Martí de Tous
Sant Martí Sarroca
Sant Mateu de Bages
Sant Miquel de Fluvià
Sant Pau de Segúries
Sant Pere de Ribes
Sant Pere de Riudebitlles
Sant Pere de Torelló
Sant Pere de Vilamajor
Sant Pere Pescador
Sant Pol de Mar
Sant Quirze del Vallès
Sant Quirze Safaja
Sant Ramon
Sant Sadurní d'Anoia
Sant Salvador de Guardiola
Sant Vicenç de Montalt
Sant Vicenç de Torelló
Sant Vicenç dels Horts
Santa Bàrbara
Santa Coloma de Cervelló
Santa Coloma de Gramenet
Santa Coloma de Queralt
Santa Cristina d'Aro
Santa Eugènia de Berga
Santa Eulàlia de Riuprimer
Santa Eulàlia de Ronçana

Santa Margarida de Montbui
Santa Margarida i els Monjos
Santa Maria de Corcó
Santa Maria de Martorelles
Santa Maria de Palautordera
Santa Maria d'Oló
Santa Oliva
Santa Pau
Santa Perpètua de Mogoda
Santa Susanna
Santpedor
Sarral
Saus, Camallera i Llampaias
Sentmenat
Serinyà
Seròs
Sidamon
Sils
Sitges
Solivella
Solsona
Sort
Soses
Subirats
Sudanell
Súria
Talarn
Taradell
Tarragona
Tàrraga
Teià
Térmens
Terrassa
Tiana
Tivenys
Tivissa
Tona
Torà
Tordera
Torelló
Tornabous
Torredembarra
Torrefarrera
Torrefeta i Florejacs
Torregrossa
Torrelameu
Torrelavit
Torrelles de Foix
Torrelles de Llobregat
Torres de Segre
Torroella de Fluvià
Torroella de Montgrí
Tortellà
Tortosa
Tossa de Mar
Trenc
Ullà
Ullastrell
Ulldoona
Vacarisses
Vallbona d'Anoia
Vallfogona de Balaguer
Vallgorguina
Vall-llobrega
Vallromanes
Valls
Vandellòs i l'Hospitalet de l'Infant
Ventalló

Verdú
Vic
Vidreres
Vielha e Mijaran
Vilabella
Vilabertran
Vilablareix
Viladecans
Vilademuls
Viladrau
Vilafant
Vilafranca del Penedès
Vilalba dels Arcs
Vilalba Sasserra
Vilaller
Vilallonga del Camp
Vilamalla
Vilanova de Bellpuig
Vilanova de la Barca
Vilanova de Segrià
Vilanova del Camí
Vilanova del Vallès
Vilanova d'Escornalbou
Vilanova i la Geltrú
Vilaplana
Vila-rodona
Vila-sana
Vila-seca
Vilassar de Dalt
Vilassar de Mar
Vilaverd
Vilobí del Penedès
Vilobí d'Onyar
Vimbodí i Poblet
Vinaixa
Vinyols i els Arcs
Xerta

Annex 8

Els municipis participants en l'edició de 2010 són els següents (identificats en vermell els municipis més grans de 5.000 habitants):

Abrera	Belianes	Castellar del Vallès
Àger	Bellcaire d'Empordà	Castellbell i el Vilar
Agramunt	Bellcaire d'Urgell	Castellbisbal
Agullana	Bell-lloc d'Urgell	Castellcir
Aiguafreda	Bellpuig	Castelldans
Aiguamúrcia	Bellvei	Casteldefels
Aiguaviva	Bellver de Cerdanya	Castellet i la Gornal
Aitona	Bellví	Castellfollit de la Roca
Albatàrrec	Benavent de Segrià	Castellgalí
Albesa	Benifallet	Castellnou de Bages
Albinyana	Benissanet	Castellnou de Seana
Albons	Berga	Castelló de Farfanya
Alcanar	Besalú	Castelló d'Empúries
Alcarràs	Bescanó	Castell-Platja d'Aro
Alcoletge	Bigues i Riells	Castellolí
Alcover	Blanes	Castellserà
Aldover	Bonastre	Castellterçol
Alella	Bordils	Castellvell del Camp
Alfarràs	Borrassà	Castellví de la Marca
Alforja	Borredà	Castellví de Rosanes
Alguaire	Bossòst	Celrà
Almacelles	Bot	Centelles
Almenar	Botarell	Cercs
Almòster	Bràfim	Cerdanyola del Vallès
Alp	Breda	Cervelló
Alpicat	Cabanes	Cervera
Altafulla	Cabra del Camp	Cervià de les Garrigues
Amer	Cabrera d'Anoia	Cervià de Ter
Ampostà	Cabrera de Mar	Colera
Anglès	Cabrils	Coll de Nargó
Anglesola	Cadaqués	Collbató
Arbeca	Calaf	Constantí
Arbúcies	Calafell	Corbera de Llobregat
Arenys de Mar	Calders	Corbera d'Ebre
Arenys de Munt	Caldes de Malavella	Corbins
Argentona	Caldes de Montbui	Corçà
Artés	Caldes d'Estrac	Cornellà de Llobregat
Artesa de Lleida	Caella	Cornellà del Terri
Artesa de Segre	Calldetenes	Cornudella de Montsant
Ascó	Callús	Creixell
Avià	Calonge	Cruïlles, Monells i Sant Sadurní de l'Heura
Avinyó	Camarasa	Cubelles
Avinyonet de Puigventós	Camarles	Cunit
Avinyonet del Penedès	Cambrils	Darnius
Badalona	Camós	Deltebre
Badia del Vallès	Campdevàrol	Dosrius
Bagà	Camprodon	El Bruc
Balaguer	Canet d'Adri	El Catllar
Balenyà	Canet de Mar	El Far d'Empordà
Balsareny	Canovelles	El Masnou
Banyeres del Penedès	Cànoves i Samalús	El Masroig
Banyoles	Canyelles	El Montmell
Barbens	Capellades	El Morell
Barberà de la Conca	Capmany	El Palau d'Anglesola
Barberà del Vallès	Cardedeu	El Papiol
Bàscara	Cardona	El Perelló
Batea	Carme	El Pinell de Brai
Begues	Cassà de la Selva	El Pla de Santa Maria
Begur	Casserres	

El Pla del Penedès
El Poal
El Pont d'Armentera
El Pont de Suert
El Pont de Vilomara i Rocafort
El Port de la Selva
El Prat de Llobregat
El Vendrell
Els Alamús
Els Hostalets de Pierola
Els Pallaresos
Els Plans de Sió
Els Prats de Rei
Esparreguera
Esplugues de Llobregat
Esterrí d'Àneu
Falset
Figaró-Montmany
Figueres
Flaçà
Flix
Fogars de la Selva
Folgueroles
Fondarella
Fonollosa
Fontcoberta
Font-rubí
Forallac
Fornells de la Selva
Fortià
Gandesa
Garcia
Garriguella
Gavà
Gelida
Gimenells i el Pla de la Font
Ginestar
Girona
Gironella
Godall
Golmés
Granollers
Gualba
Guardiola de Berguedà
Guissona
Gurb
Horta de Sant Joan
Hostalric
Igualada
Isona i Conca Dellà
Ivars d'Urgell
Jorba
Juncosa
Juneda
La Bisbal del Penedès
La Bisbal d'Empordà
La Canonja
La Cellera de Ter
La Fatarella
La Fuliola
La Galera
La Garriga
La Granada
La Granadella
La Granja d'Escarp
La Jonquera
La Llacuna

La Llagosta
La Palma de Cervelló
La Pobla de Claramunt
La Pobla de Lillet
La Pobla de Mafumet
La Pobla de Montornès
La Pobla de Segur
La Portella
La Riba
La Riera de Gaià
La Roca del Vallès
La Secuita
La Selva del Camp
La Sénia
La Sentiu de Sió
La Seu d'Urgell
La Torre de Cabdella
La Torre de Claramunt
La Torre de l'Espanyol
La Vall de Bianya
La Vall de Boí
La Vall d'en Bas
L'Albi
L'Aldea
L'Aleixar
L'Ametlla de Mar
L'Ametlla del Vallès
L'Ampolla
L'Arboç
L'Armentera
Les
Les Borges Blanques
Les Borges del Camp
Les Cabanyes
Les Franqueses del Vallès
Les Masies de Roda
Les Masies de Voltregà
Les Planes d'Hostoles
Les Preses
Les Valls de Valira
L'Escala
L'Espluga de Francolí
L'Hospitalet de Llobregat
Linyola
Lladó
Llagostera
Llambilles
Llanars
Llançà
Llardecans
Lleida
Llers
Lliçà d'Amunt
Lliçà de Vall
Llinars del Vallès
Llívia
Llorenç del Penedès
Lloret de Mar
Maçanet de Cabrenys
Maçanet de la Selva
Maials
Malgrat de Mar
Manlleu
Manresa
Marçà
Martorell
Martorelles

Mas de Barberans
Masdenverge
Masllorenç
Maspujols
Masquefa
Massalcoreig
Massanes
Matadepera
Mataró
Mediona
Menàrguens
Miralcamp
Miravet
Moià
Molins de Rei
Mollerussa
Mollet del Vallès
Monistrol de Calders
Monistrol de Montserrat
Montagut i Oix
Montblanc
Montbrí del Camp
Montcada i Reixac
Montellà i Martinet
Montesquiu
Montferrer i Castellbò
Montgai
Montgat
Montmeló
Montoliu de Lleida
Montornès del Vallès
Mont-ras
Mont-roig del Camp
Móra d'Ebre
Móra la Nova
Muntanyola
Naut Aran
Navarcles
Navàs
Navata
Òdena
Olèrdola
Olesa de Bonesvalls
Olesa de Montserrat
Oliana
Olius
Olivella
Olost
Olot
Olvan
Organyà
Oristà
Òrrius
Os de Balaguer
Pacs del Penedès
Palafolls
Palafrugell
Palamós
Palau-saverdera
Palau-solità i Plegamans
Pallejà
Pals
Parets del Vallès
Pau
Paüls
Penelles
Perafort

Peralada
 Piera
 Pineda de Mar
 Pira
 Polinyà
 Pontons
 Ponts
 Porqueres
 Portbou
 Prades
 Pratedip
 Prats de Lluçanès
 Preixens
 Premià de Dalt
 Premià de Mar
 Puigcerdà
 Puigdàlber
 Puigpelat
 Puig-reig
 Puigverd de Lleida
 Quart
 Querol
 Rasquera
 Rellinars
 Reus
 Rialp
 Riba-roja d'Ebre
 Ribera d'Urgellet
 Ribes de Freser
 Riells i Viabrea
 Ripoll
 Ripollet
 Riudarenes
 Riudecanyes
 Riudecols
 Riudellots de la Selva
 Riudoms
 Roda de Barà
 Roda de Ter
 Rodonyà
 Roquetes
 Roses
 Rosselló
 Rubí
 Sabadell
 Salient
 Salomó
 Salou
 Salt
 Sant Adrià de Besòs
 Sant Andreu de la Barca
 Sant Andreu de Llvaneres
 Sant Antoni de Vilamajor
 Sant Bartomeu del Grau
 Sant Boi de Llobregat
 Sant Boi de Lluçanès
 Sant Carles de la Ràpita
 Sant Cebrià de Vallalta
 Sant Celoni
 Sant Climent de Llobregat
 Sant Climent Sescebes
 Sant Cugat del Vallès
 Sant Cugat Sesgarrigues
 Sant Esteve de Palautordera
 Sant Esteve Sesrovires
 Sant Feliu de Buixalleu
 Sant Feliu de Codines
 Sant Feliu de Guíxols
 Sant Feliu de Llobregat
 Sant Feliu de Pallerols
 Sant Feliu Sasserra
 Sant Fost de Campsentelles
 Sant Fruitós de Bages
 Sant Gregori
 Sant Guim de Freixenet
 Sant Hilari Sacalm
 Sant Hipòlit de Voltregà
 Sant Iscle de Vallalta
 Sant Jaume de Llierca
 Sant Jaume dels Domenys
 Sant Jaume d'Enveja
 Sant Joan de les Abadesses
 Sant Joan de Mollet
 Sant Joan de Vilatorrada
 Sant Joan Despí
 Sant Joan les Fonts
 Sant Jordi Desvalls
 Sant Julià de Ramis
 Sant Julià de Vilatorrada
 Sant Julià del Llor i Bonmatí
 Sant Just Desvern
 Sant Llorenç de Morunys
 Sant Llorenç d'Hortons
 Sant Llorenç Savall
 Sant Martí de Centelles
 Sant Martí de Llémena
 Sant Martí de Riucorb
 Sant Martí de Tous
 Sant Martí Sarroca
 Sant Mateu de Bages
 Sant Miquel de Fluvià
 Sant Pau de Segúries
 Sant Pere de Ribes
 Sant Pere de Riudebitlles
 Sant Pere de Torelló
 Sant Pere de Vilamajor
 Sant Pere Pescador
 Sant Pol de Mar
 Sant Quintí de Mediona
 Sant Quirze de Besora
 Sant Quirze del Vallès
 Sant Quirze Safaja
 Sant Ramon
 Sant Sadurní d'Anoia
 Sant Salvador de Guardiola
 Sant Vicenç de Castellet
 Sant Vicenç de Montalt
 Sant Vicenç de Torelló
 Sant Vicenç dels Horts
 Santa Bàrbara
 Santa Coloma de Cervelló
 Santa Coloma de Farners
 Santa Coloma de Gramenet
 Santa Coloma de Queralt
 Santa Cristina d'Aro
 Santa Eugènia de Berga
 Santa Eulàlia de Riuprimer
 Santa Eulàlia de Ronçana
 Santa Margarida de Montbui
 Santa Margarida i els Monjos
 Santa Maria de Corcó
 Santa Maria de Martorelles
 Santa Maria de Palautordera
 Santa Maria d'Oló
 Santa Oliva
 Santa Pau
 Santa Perpètua de Mogoda
 Santa Susanna
 Santpedor
 Sarral
 Sarrià de Ter
 Saus, Camallera i Llampaias
 Sentmenat
 Serinyà
 Seròs
 Seva
 Sidamon
 Sils
 Sitges
 Solivella
 Solsona
 Sort
 Soses
 Subirats
 Sudanell
 Súria
 Taradell
 Tarragona
 Tàrraga
 Teià
 Tèrmens
 Terrassa
 Tiana
 Tivenys
 Tivissa
 Tona
 Torà
 Tordera
 Torelló
 Tornabous
 Torredembarra
 Torrefarrera
 Torrefeta i Florejacs
 Torregrossa
 Torrelameu
 Torrelavit
 Torrelles de Foix
 Torrelles de Llobregat
 Torres de Segre
 Torroella de Fluvià
 Torroella de Montgrí
 Tortellà
 Tortosa
 Tossa de Mar
 Tremp
 Ullà
 Ullastrell
 Ulldecona
 Vacarisses
 Vallbona d'Anoia
 Vallfogona de Balaguer
 Vallgorguina
 Vallirana
 Vall-llobrega
 Vallmoll
 Vallromanes
 Valls
 Vandellòs i l'Hospitalet de l'Infant
 Ventalló
 Verdú
 Verges

Vic
Vidreres
Vielha e Mijaran
Vilabella
Vilabertran
Vilablareix
Vilada
Viladecans
Viladecavalls
Vilademuls
Viladrau
Vilafant
Vilafranca del Penedès
Vilajuïga
Vilalba dels Arcs
Vilalba Sasserra
Vilaller
Vilallonga del Camp
Vilamalla
Vilanova de Bellpuig
Vilanova de la Barca
Vilanova de Segrià
Vilanova del Camí
Vilanova del Vallès
Vilanova d'Escornalbou
Vilanova i la Geltrú
Vilaplana
Vila-rodonà
Vila-sacra
Vila-sana
Vila-seca
Vilassar de Dalt
Vilassar de Mar
Vilobí del Penedès
Vilobí d'Onyar
Vimbodí i Poblet
Vinaixa
Vinyols i els Arcs
Xerta