



Ajuntament de Vic

AJUNTAMENT DE VIC

LIQUIDACIÓ DEL PRESSUPOST
2023

Vic, 21 de febrer de 2024



III. RESULTAT PRESSUPOSTARI

EXERCICI 2023

CONCEPTES	DRETS RECONEGUTS NETS	OBLIGACIONS RECONEGUDES NETES	AJUSTOS	RESULTAT PRESSUPOSTARI
a. Operacions corrents	59.254.213,70	51.823.913,52		7.430.300,18
b) Operacions de capital	1.582.526,05	8.663.621,15		-7.081.095,10
1.Total operacions no financeres (a+b)	60.836.739,75	60.487.534,67		349.205,08
c) Actius financers				
d) Passius financers	3.724.591,45	8.071.789,77		-4.347.198,32
2. Total operacions financeres (c+d)	3.724.591,45	8.071.789,77		-4.347.198,32
I. RESULTAT PRESSUPOSTARI DE L'EXERCICI (I=1+2)	64.561.331,20	68.559.324,44		-3.997.993,24
<u>AJUSTOS</u>				
3. Crèdits gastats finançats amb romanent de tresoreria per a despeses generals			10.254.695,39	
4. Desviacions de finançament negatives del exercici			4.362.944,58	
5. Desviacions de finançament positives del exercici			3.945.180,65	
II. TOTAL AJUSTOS (II=3+4-5)			10.672.459,32	
RESULTAT PRESSUPOSTARI AJUSTAT (I+II)				6.674.466,08



ESTAT DEL romanent DE TRESORERIA

EXERCICI 2023

COMPTES	COMPONENTS	IMPORTS		
		ANY	ANY ANTERIOR	
57,556	1. Fons líquids		17.626.864,93	25.036.351,26
	2. Drets pendents de cobrament		7.436.324,16	7.311.447,68
430	+ del Pressupost corrent	3.664.620,40		3.154.157,47
431	+ de Pressupostos tancats	3.721.934,03		4.115.843,88
257,258,270,275,440,442, 449,456,470,471,472,537, 538,550,565,566	+ d'Operacions no pressupostàries	49.769,73		41.446,33
	3. Obligacions pendents de pagament		7.500.513,91	9.675.628,63
400	+ del Pressupost corrent	3.110.451,20		5.223.931,68
401	+ de Pressupostos tancats			
165,166,180,185,410,414, 419,453,456,475,476,477, 502,515,516,521,550,560, 561	+ d'Operacions no pressupostàries	4.390.062,71		4.451.696,95
	4. Partides pendents d'aplicació			
554,559	- cobraments realitzats pendents d'aplicació definitiva			
555,5581,5585	+ pagaments realitzats pendents d'aplicació definitiva			
	I. Romanent de tresoreria total (1 + 2 - 3 + 4)		17.562.675,18	22.672.170,31
2961,2962,2981,2982,49 00,4901,4902,4903,5961 ,5962,5981,5982	II. Saldos de dubtós cobrament		2.519.279,06	3.063.559,31
	III. Excés de finançament afectat		7.061.348,59	7.601.315,46
	IV. romanent de tresoreria per a despeses generals (I - II - III)		7.982.047,53	12.007.295,54

EXERCICI 2023

BALANÇ

COMPTE	ACTIU	NOTES EN MEMÒRIA	Ex. 2023	Ex. 2022	COMPTE	PATRIMONI NET I PASSIU	NOTES EN MEMÒRIA	Ex. 2023	Ex. 2022
	A) Actiu no corrent		170.669.624,39	165.588.577,05		A) Patrimoni net		182.651.368,96	177.300.835,07
	I) Immobilitzat intangible		1.804.039,61	1.833.845,02		I) Patrimoni		15.031.726,07	15.031.726,07
200,201,(2800),(2801)	1. Inversió en recerca i desenvolupament		15.058,35	15.058,35	100,101	1. Patrimoni		15.031.726,07	15.031.726,07
203,(2803),(2903)	2. Propietat industrial i intel·lectual		72.143,48	58.894,31		II) Patrimoni generat		35.815.319,88	30.474.943,99
206,(2806),(2906)	3. Aplicacions informàtiques		73.653,57	114.173,86	120	1. Resultats d'exercicis anteriors		29.707.470,65	25.499.826,88
208,209,(2809),(2909)	5. Un altre immobilitzat intangible		1.643.184,21	1.645.718,50	129	2. Resultat de l'exercici		6.107.849,23	4.975.117,11
	II) Immobilitzat material		157.201.309,47	154.355.941,46		III) Ajustos per canvis de valor		131.794.112,45	131.794.112,45
210,(2810),(2910),(2990)	1. Terrenys		66.883.819,72	64.572.191,16		1. Immobilitzat no financer		131.794.112,45	131.794.112,45
211,(2811),(2911),(2991)	2. Construccions		57.612.061,33	49.922.830,11	136	IV) Subvencions rebudes pendents d'imputació a resultats		10.210,56	52,56
212,(2812),(2912),(2992)	3. *Inraestructuras		19.881.240,37	20.567.029,96		1. Subvencions rebudes pendents d'imputació a resultats		10.210,56	52,56
213,(2813),(2913),(2993)	4. Béns del patrimoni històric		4.500.822,13	4.347.157,33	130,131,132	B) Passiu no corrent		1.968.220,21	5.414.744,71
214,215,216,217	5. Un altre immobilitzat material		5.444.784,29	3.822.134,89		II) Deutes a llarg termini		1.968.220,21	5.414.744,71
218,219,(2814),(2815)						2. Deutes amb entitats de crèdit		1.968.220,21	5.308.120,84
(2816),(2817),(2818),(2819)						4. Altres deutes			106.623,87
(2914),(2915),(2916),(2917)						C) Passiu corrent		9.267.954,71	12.831.246,36
(2918),(2919),(2999)						II) Deutes a curt termini		5.673.911,90	8.814.072,70
2300,2310,232,233	6. Immobilitzat material en curs i bestretes		2.878.581,63	11.124.598,01	170,177	2. Deutes amb entitats de crèdit		328.036,68	1.425.041,92
234,235,237,238					173,174,178,179	4. Altres deutes		5.345.875,22	7.389.030,78
2390					,180,185	IV) Creditors i altres comptes a pagar a curt termini		3.594.042,81	4.017.173,66
2301,2311,2391	III) Inversions immobiliàries		2.394.530,18	974.999,81		1. Creditors per operacions de gestió		3.033.941,33	3.518.964,55
	3. Inversions immobiliàries en curs i bestretes		2.394.530,18	974.999,81		2. Altres comptes a pagar		23.756,93	21.531,75
	IV) Patrimoni públic del sòl		8.334.244,33	8.078.986,13		3. Administracions públiques		536.344,55	476.677,36
240,(2840),(2930)	1. Terrenys		7.979.516,18	7.716.545,58	520,521,527				
241,(2841),(2931)	2. Construccions		354.728,15	362.440,55	4003,4013,41313,4183				
	V) Inversions financeres a llarg termini en entitats del grup, multigrup i associades		935.500,80	344.804,63	,523,524,528,529				
2500,2510,(2940)	1. Inversions financeres en patrimoni d'entitats de dret públic		623.702,17	33.006,00	,560,561				
2501,2511,(259),(2941)	2. Inversions financeres en patrimoni de societats		311.798,63	311.798,63	4000,4010,4130,41310				
	B) Actiu corrent		23.217.919,49	29.958.249,09	,416,4180,522				
	II) Existències		160.407,29	160.407,29	4001,4011,410,41311				
37	1. Actius construïts o adquirits per a altres entitats		160.407,29	160.407,29	,414,4181,419,550				
	III) Deutors i altres comptes a cobrar		5.367.399,03	4.701.754,63	,554,559				
4300,4310,4430,446	1. Deutors per operacions de gestió		4.867.275,37	4.206.442,04	475,476,477				
(4900)									
4301,4311,4431,440	2. Altres comptes a cobrar		500.123,66	489.114,43					
441,442,449,(4901)									
,550,555,558									
470,471,472	3. Administracions públiques			6.198,16					
	V) Inversions financeres a curt termini		6.536,35	3.024,02					
540,(549)	1. Inversions financeres en patrimoni		24,02	24,02					
545,548,565,566	4. Altres inversions financeres		6.512,33	3.000,00					
(5981),(5982)									
	VI) Ajustos per *periodificació		56.711,89	56.711,89					

COMPTES DEL RESULTAT ECONÒMIC-PATRIMONIAL
EXERCICI 2023

COMPTES	NOTES EN MEMÒRIA	Ex.: 2023	Ex.: 2022
	1. Ingressos tributaris i urbanístics	33.440.915,99	30.761.153,97
72,73	a) Impostos	24.031.650,40	21.988.626,80
740,742	b) Taxes	9.263.343,88	8.772.307,06
744	c) Contribucions especials	145.921,71	220,11
745,746	d) Ingressos urbanístics		
	2. Transferències i subvencions rebudes	25.589.260,22	23.140.066,77
	a) De l'exercici	25.589.260,22	23.140.066,77
751	a.1) Subvencions rebudes per finançar despeses de l'exercici	862.223,14	106.181,76
750	a.2) Transferències	24.727.037,08	23.033.885,01
752	a.3) Subvencions rebudes per a cancel·lació de passius que no suposin finançament específic d'un element patrimonial		
7530	b) Imputació de subvencions per a l'immobilitzat no financer		
754	c) Imputació de subvencions per a actius corrents i altres		
	3. Vendes i prestacions de serveis	1.011.011,55	1.203.204,64
700,701,702,703,704	a) Vendes	749.675,54	903.120,88
741,705	b) Prestació de serveis	261.336,01	300.083,76
707	c) Imputació d'ingressos per actius construïts o adquirits per a altres entitats		
71,7940,(6940)	4. Variació d'existències de productes acabats i en curs de fabricació i deterioració de valor		
780,781,782,783,784	5. Treballs realitzats per l'entitat per al seu immobilitzat		
776,777	6. Altres ingressos de gestió ordinària	2.353.512,54	2.377.718,23
795	7. Excessos de provisions		
	A) TOTAL INGRESSOS DE GESTIÓ ORDINÀRIA (1+2+3+4+5+6+7)	62.394.700,30	57.482.143,61
	8. Despeses de personal	-18.574.617,98	-17.940.622,97
(640),(641)	a) Sous, salaris i assimilats	-14.470.449,21	-14.174.704,07
(642),(643),(644),(645)	b) Càrregues socials	-4.104.168,77	-3.765.918,90
(65)	9. Transferències i subvencions concedides	-9.211.384,97	-5.443.239,57
	10. Aprovisionaments		
(600),(601),(602),(605),(607),61	a) Consum de mercaderies i altres aprovisionaments		
(6941),(6942),(6943),7941,7942,7943	b) Deterioració de valor de mercaderies, matèries primeres i altres aprovisionaments		
	11. Altres despeses de gestió ordinària	-25.716.173,47	-24.899.044,56
(62)	a) Subministraments i serveis exteriors	-25.631.116,97	-24.823.097,42
(63)	b) Tributs	-85.056,50	-75.947,14
(676)	c) Altres		
(68)	12. Amortització de l'immobilitzat	-4.162.974,03	-3.785.878,90
	B) TOTAL DESPESES DE GESTIÓ ORDINÀRIA (8+9+10+11+12)	-57.665.150,45	-52.068.786,00
	I. Resultat (estalvi o *desahorro) de la gestió ordinària (A+B)	4.729.549,85	5.413.357,61

COMPTES DEL RESULTAT ECONÒMIC-PATRIMONIAL
EXERCICI 2023

COMPTES	NOTES EN MEMÒRIA	Ex.: 2023	Ex.: 2022
	13. Deterioració de valor i resultats per alienació de l'immobilitzat no financer i actius en estat de venda	530.581,85	317.185,69
(690),(691),(692),(693), ,(6948),790,791,792, ,793,7948,799	a) Deterioració de valor		
770,771,772,773	b) Baixes i alienacions	530.581,85	317.185,69
,774,(670),(671),(672), ,(673),(674)			
7531	c) Imputació de subvencions per a l'immobilitzat no financer		
	14. Altres partides no ordinàries	315.118,19	25.611,16
775,778	a) Ingressos	315.118,19	25.611,16
(678)	b) Despeses		
	II. Resultat de les operacions no financeres (I+13+14)	5.575.249,89	5.756.154,46
	15. Ingressos financers	554.598,07	-9.183,27
	a) De participacions en instruments de patrimoni	172.586,28	
7630	a.1) En entitats del grup, multigrup i associades		
760	a.2) En altres entitats	172.586,28	
	b) De valors representatius de deute, de crèdits i d'altres inversions financeres	382.011,79	-9.183,27
7631,7632	b.1) En entitats del grup, multigrup i associades		
761,762,769,76454	b.2) Altres	382.011,79	-9.183,27
,(66454)			
	16. Despeses financeres	-142.093,44	-124.825,62
(663)	a) Per deutes amb entitats del grup, multigrup i associades		
(660),(661),(662),(669), ,76451,(66451)	b) Altres	-142.093,44	-124.825,62
785,786,787,788	17. Despeses financeres imputades a l'actiu		
,789			
	18. Variació del valor raonable en actius i passius financers		
7646,(6646),76459,(66459)	a) Derivats financers		
7640,7642,76452,76453	b) Altres actius i passius a valor raonable amb imputació en resultats		
,(6640),(6642),(66452),(66453)			
7641,(6641)	c) Imputació al resultat de l'exercici per actius financers disponibles per a la venda		
768,(668)	19. Diferències de canvi		
	20. Deterioració de valor, baixes i alienacions d'actius i passius financers	184.384,98	-647.028,46
796,7970,766,(6960), ,(6961),(6962),(6970),(666), ,7980,7981,7982,(6980), ,(6981),(6982),(6670)	a) D'entitats del grup, multigrup i associades	-0,10	8.999,16
765,7971,7983,7984	b) Altres	184.385,08	-656.027,62
,7985,(665),(6671),6963, ,(6971),(6983),(6984),(6985)			

COMPTES DEL RESULTAT ECONÒMIC-PATRIMONIAL
EXERCICI 2023

COMPTES		NOTES EN MEMÒRIA	Ex.: 2023	Ex.: 2022
755,756	21. Subvencions per al finançament d'operacions financeres		-64.290,27	
	III. Resultat de les operacions financeres (15+16+17+18+19+20+21)		532.599,34	-781.037,35
	IV. Resultat (estalvi o *desahorro) net de l'exercici (II+ III)		6.107.849,23	4.975.117,11
	+ Ajustos en el compte del resultat de l'exercici anterior			
	Resultat de l'exercici anterior ajustat (IV+Ajustos)			4.975.117,11

PRESSUPOST D'INGRESSOS

2023

Pàg.

1

ESTAT D'EXECUCIÓ

Classificació CAPÍTOL	DENOMINACIÓ DELS CAPÍTOLS	Previsions inicials	Modificacions	Previsions definitives	Drets nets	Ingressos realitzats	Devolucions d'ingressos	Recaptació líquida	Pendent de cobr.	Estat d'execució
1	IMPOSTOS DIRECTES.	20.555.000,00	1.000.000,00	21.555.000,00	22.516.137,57	21.514.369,95	340.270,11	21.174.099,84	1.342.037,73	961.137,57
2	IMPOSTOS INDIRECTES.	1.807.127,00		1.807.127,00	1.515.475,28	1.390.015,70	90.901,18	1.299.114,52	216.360,76	-291.651,72
3	TAXES, PREUS PÚBLICS I ALTRES INGRESSOS.	11.742.298,00	411.547,89	12.153.845,89	12.870.821,64	11.438.453,96	61.169,34	11.377.284,62	1.493.537,02	716.975,75
4	TRANSFERÈNCIA CORRENTS.	17.519.546,00	3.232.322,11	20.751.868,11	21.576.722,43	22.437.552,43	1.150.241,57	21.287.310,86	289.411,57	824.854,32
5	INGRESSOS PATRIMONIALS.	259.946,00	100.000,00	359.946,00	775.056,78	704.430,59	12.647,13	691.783,46	83.273,32	415.110,78
6	ALIENACIÓ D'INVERSIONS REALS.	1.000.000,00	10.651,57	1.010.651,57	545.576,52	545.576,52		545.576,52		-465.075,05
7	TRANSFERÈNCIES DE CAPITAL.	1.633.580,00	1.384.224,23	3.017.804,23	1.036.949,53	915.009,21	118.059,68	796.949,53	240.000,00	-1.980.854,70
8	ACTIUS FINANCERS.		21.969.896,42	21.969.896,42						-21.969.896,42
9	PASSIUS FINANCERS.	5.697.055,00	3.022.009,90	8.719.064,90	3.724.591,45	3.724.591,45		3.724.591,45		-4.994.473,45
	Suma total ingressos	60.214.552,00	31.130.652,12	91.345.204,12	64.561.331,20	62.669.999,81	1.773.289,01	60.896.710,80	3.664.620,40	-26.783.872,92

PRESSUPOST DE DESPESES

2023

ESTAT D'EXECUCIÓ

Classificació CAPÍTOL	DENOMINACIÓ DELS CAPÍTOLS	Crèdits inicials	Modificacions	Crèdits totals	Obligacions reconegudes	Pag. realitzats	Reintegr. de despeses	Pag. líquids	Pendent de pag.	Estat d'execució
1	DESPESES DE PERSONAL.	18.122.162,00	948.367,74	19.070.529,74	18.574.617,98	18.254.665,24	0,45	18.254.664,79	319.953,19	495.911,76
2	DESPESES CORRENTS EN BÉNS I SERVEIS.	26.470.800,00	3.236.758,96	29.707.558,96	25.194.711,34	24.165.098,76	56.587,58	24.108.511,18	1.086.200,16	4.512.847,62
3	DESPESES FINANCERES.	385.078,00	10.207,66	395.285,66	152.301,10	152.276,10		152.276,10	25,00	242.984,56
4	TRANSFERÈNCIES CORRENTS.	3.770.990,00	4.502.032,07	8.273.022,07	7.902.283,10	7.317.320,94	7.739,44	7.309.581,50	592.701,60	370.738,97
5	FONS DE CONTINGENCIA	300.000,00		300.000,00						300.000,00
6	INVERSIONS REALS.	8.693.825,00	13.824.459,29	22.518.284,29	7.354.519,28	6.278.175,03		6.278.175,03	1.076.344,25	15.163.765,01
7	TRANSFERÈNCIES DE CAPITAL.	496.097,00	1.848.646,40	2.344.743,40	1.309.101,87	1.273.874,87		1.273.874,87	35.227,00	1.035.641,53
9	PASSIUS FINANCERS.	1.975.600,00	6.760.180,00	8.735.780,00	8.071.789,77	8.071.789,77		8.071.789,77		663.990,23
	Suma total despeses	60.214.552,00	31.130.652,12	91.345.204,12	68.559.324,44	65.513.200,71	64.327,47	65.448.873,24	3.110.451,20	22.785.879,68

	Diferència. . .				-3.997.993,24	-2.843.200,90	1.708.961,54	-4.552.162,44	554.169,20	-3.997.993,24
--	-----------------	--	--	--	---------------	---------------	--------------	---------------	------------	---------------

ESTAT DE LIQUIDACIÓ DEL PRESSUPOST D'INGRESSOS: RESUM PER CLASSIFICACIÓ ECONÒMICA

(2023)

Capítol: 1 IMPOSTOS DIRECTES.

ARTICLE	CONCEPTE SUBCONCEPTE	PREVISIONS PRESSUPOSTÀRIES			DRETS RECONEGUTS	DRETS ANUL·LATS	DRETS CANCEL·LATS	DRETS RECONEGUTS NETS	RECAPTACIÓ NETA	DRETS PENDENTS DE COBRAMENT A 31 DE	EXCÉS / DEFECTE PREVISIÓ
		INICIALS	MODIFICACIONS	DEFINITIVES							
11	IMPOSTOS SOBRE EL CAPITAL.										
	112 IMPTO SOBRE BÉNS IMMOBLES. BÉNS INMUEB DE NAT RÚSTICA										
	11200 IMPOST BENS IMMOBLES RUSTICS	40.000,00		40.000,00	38.356,03	859,34		37.496,69	36.045,83	1.450,86	-2.503,31
	Total Concepte	40.000,00		40.000,00	38.356,03	859,34		37.496,69	36.045,83	1.450,86	-2.503,31
	113 IMPTO SOBRI BÉNS IMMOBLES. BÉNS IMMOBLES DE NAT URBANA										
	11300 IMPOST SOBRE BENS IMMOBLES NATURALESA URBANA	15.240.000,00		15.240.000,00	15.954.020,27	441.025,62	37,55	15.512.957,10	14.731.902,78	781.054,32	272.957,10
	Total Concepte	15.240.000,00		15.240.000,00	15.954.020,27	441.025,62	37,55	15.512.957,10	14.731.902,78	781.054,32	272.957,10
	115 IMPOST SOBRE VEHICLES DE TRACCIÓ MECÀNICA.										
	11500 IMPOST SOBRE VEHICLES DE TRACCIO MECANICA	2.575.000,00		2.575.000,00	2.599.809,25	26.854,27		2.572.954,98	2.310.777,35	262.177,63	-2.045,02
	Total Concepte	2.575.000,00		2.575.000,00	2.599.809,25	26.854,27		2.572.954,98	2.310.777,35	262.177,63	-2.045,02
	116 IMPOST SOBRI INCREM DEL VALOR DELS TERREN DE NAT URBANA.										
	11600 IMPOST SOBRE INCREMENT VALOR TERRENYS URBANS	600.000,00	1.000.000,00	1.600.000,00	2.690.081,93	488.641,03		2.201.440,90	2.058.661,45	142.779,45	601.440,90
	Total Concepte	600.000,00	1.000.000,00	1.600.000,00	2.690.081,93	488.641,03		2.201.440,90	2.058.661,45	142.779,45	601.440,90
	Total Article	18.455.000,00	1.000.000,00	19.455.000,00	21.282.267,48	957.380,26	37,55	20.324.849,67	19.137.387,41	1.187.462,26	869.849,67
13	IMPOST SOBRE LES ACTIVITATS ECONÒMIQUES.										
	130 IMPOST SOBRE ACTIVITATS ECONÒMIQUES.										
	13000 IMPOST SOBRE ACTIVITATS ECONOMIQUES	2.100.000,00		2.100.000,00	2.217.445,29	26.157,39		2.191.287,90	2.036.712,43	154.575,47	91.287,90
	Total Concepte	2.100.000,00		2.100.000,00	2.217.445,29	26.157,39		2.191.287,90	2.036.712,43	154.575,47	91.287,90

ESTAT DE LIQUIDACIÓ DEL PRESSUPOST D'INGRESSOS: RESUM PER CLASSIFICACIÓ ECONÒMICA

(2023)

Capítol: 1 IMPOSTOS DIRECTES.

ARTICLE	CONCEPTE SUBCONCEPTE	PREVISIONS PRESSUPOSTÀRIES			DRETS RECONEGUTS	DRETS ANUL·LATS	DRETS CANCEL·LATS	DRETS RECONEGUTS NETS	RECAPTACIÓ NETA	DRETS PENDENTS DE COBRAMENT A 31 DE	EXCÉS / DEFECTE PREVISIÓ
		INICIALS	MODIFICACIONS	DEFINITIVES							
	Total Article	2.100.000,00		2.100.000,00	2.217.445,29	26.157,39		2.191.287,90	2.036.712,43	154.575,47	91.287,90
	Total Capítol	20.555.000,00	1.000.000,00	21.555.000,00	23.499.712,77	983.537,65	37,55	22.516.137,57	21.174.099,84	1.342.037,73	961.137,57

ESTAT DE LIQUIDACIÓ DEL PRESSUPOST D'INGRESSOS: RESUM PER CLASSIFICACIÓ ECONÒMICA

(2023)

Capítol: 2 IMPOSTOS INDIRECTES.

ARTICLE	CONCEPTE SUBCONCEPTE	PREVISIONS PRESSUPOSTÀRIES			DRETS RECONEGUTS	DRETS ANUL·LATS	DRETS CANCEL·LATS	DRETS RECONEGUTS NETS	RECAPTACIÓ NETA	DRETS PENDENTS DE COBRAMENT A 31 DE	EXCÉS / DEFECTE PREVISIÓ
		INICIALS	MODIFICACIONS	DEFINITIVES							
29	ALTRES IMPOSTOS INDIRECTES.										
	290 IMPOST SOBRE CONSTRUCCIONS, INSTAL·LACIONS I OBRES.										
	29000 IMPOST SOBRE CONSTRUCCIONS, INSTAL·LACIONS I OBRES	1.507.127,00		1.507.127,00	1.852.151,88	336.676,60		1.515.475,28	1.299.114,52	216.360,76	8.348,28
	29001 IMPOST SOBRE CONSTRUCCIONS, INSTAL·LACIONS I OBRES.	300.000,00		300.000,00							-300.000,00
	Total Concepte	1.807.127,00		1.807.127,00	1.852.151,88	336.676,60		1.515.475,28	1.299.114,52	216.360,76	-291.651,72
	Total Article	1.807.127,00		1.807.127,00	1.852.151,88	336.676,60		1.515.475,28	1.299.114,52	216.360,76	-291.651,72
	Total Capítol	1.807.127,00		1.807.127,00	1.852.151,88	336.676,60		1.515.475,28	1.299.114,52	216.360,76	-291.651,72

ESTAT DE LIQUIDACIÓ DEL PRESSUPOST D'INGRESSOS: RESUM PER CLASSIFICACIÓ ECONÒMICA

(2023)

Capítol: 3 TAXES, PREUS PÚBLICS I ALTRES INGRESSOS.

ARTICLE	CONCEPTE SUBCONCEPTE	PREVISIONS PRESSUPOSTÀRIES			DRETS RECONEGUTS	DRETS ANUL·LATS	DRETS CANCEL·LATS	DRETS RECONEGUTS NETS	RECAPTACIÓ NETA	DRETS PENDENTS DE COBRAMENT A 31 DE	EXCÉS / DEFECTE PREVISIÓ
		INICIALS	MODIFICACIONS	DEFINITIVES							
30	TAXES PER LA PRESTACIÓ DE SERVEIS PÚBLICS BÀSICS.										
	301 SERVEI DE CLAVEGUERAM.										
	30100 TAXA PEL SERVEI DE CLAVEGUERAM	1.400.000,00		1.400.000,00	1.373.792,40			1.373.792,40	1.373.792,40		-26.207,60
	Total Concepte	1.400.000,00		1.400.000,00	1.373.792,40			1.373.792,40	1.373.792,40		-26.207,60
	302 SERVEI DE RECOLLIDA D'ESCOMBRARIES.										
	30200 TAXA PEL SERVEI DE RECOLLIDA D'ESCOMBRARIES	4.558.000,00		4.558.000,00	4.800.714,66	52.957,11		4.747.757,55	4.419.648,26	328.109,29	189.757,55
	Total Concepte	4.558.000,00		4.558.000,00	4.800.714,66	52.957,11		4.747.757,55	4.419.648,26	328.109,29	189.757,55
	309 ALTRES TAXES PER PRESTACIÓ DE SERVEIS BÀSICS.										
	30900 DE DEUDA PÚBLICA EN EUROS.	140.000,00		140.000,00	153.078,97	73,00		153.005,97	142.675,82	10.330,15	13.005,97
	Total Concepte	140.000,00		140.000,00	153.078,97	73,00		153.005,97	142.675,82	10.330,15	13.005,97
	Total Article	6.098.000,00		6.098.000,00	6.327.586,03	53.030,11		6.274.555,92	5.936.116,48	338.439,44	176.555,92
31	TAXES PER LA PREST DE SERVIC PÚBL DE CARÀCTER SOCIAL I PREFE										
	311 SERVEIS ASSISTENCIALS.										
	31101 DE PRÉSTAMOS Y OTRAS OPERACIONES FINANCIERAS EN EUROS.	55.800,00		55.800,00	67.248,90			67.248,90	49.732,10	17.516,80	11.448,90
	31103 TAXA SERVEIS CENTRES CIVICS	100.000,00		100.000,00	79.404,00	2.816,00		76.588,00	76.588,00		-23.412,00
	31106 TRANSPORT ADAPTAT	19.000,00		19.000,00	23.360,00			23.360,00	23.360,00		4.360,00
	Total Concepte	174.800,00		174.800,00	170.012,90	2.816,00		167.196,90	149.680,10	17.516,80	-7.603,10
	Total Article	174.800,00		174.800,00	170.012,90	2.816,00		167.196,90	149.680,10	17.516,80	-7.603,10

ESTAT DE LIQUIDACIÓ DEL PRESSUPOST D'INGRESSOS: RESUM PER CLASSIFICACIÓ ECONÒMICA

(2023)

Capítol: 3 TAXES, PREUS PÚBLICS I ALTRES INGRESSOS.

ARTICLE	CONCEPTE SUBCONCEPTE	PREVISIONS PRESSUPOSTÀRIES			DRETS RECONEGUTS	DRETS ANUL·LATS	DRETS CANCEL·LATS	DRETS RECONEGUTS NETS	RECAPTACIÓ NETA	DRETS PENDENTS DE COBRAMENT A 31 DE	EXCÉS / DEFECTE PREVISIÓ
		INICIALS	MODIFICACIONS	DEFINITIVES							
330	TAXA D'ESTACIONAMENT DE VEHICLES.										
33000	TAXA PER ESTACIONAMENT DE VEHICLES	256.000,00		256.000,00	46.653,36		46.653,36	46.653,36			-209.346,64
	Total Concepte	256.000,00		256.000,00	46.653,36		46.653,36	46.653,36			-209.346,64
331	TAXA PER ENTRADA DE VEHICLES.										
33100	TAXA PER ENTRADA DE VEHICLES-GUAL	525.000,00		525.000,00	513.199,80	6.072,07	507.127,73	493.196,10	13.931,63		-17.872,27
	Total Concepte	525.000,00		525.000,00	513.199,80	6.072,07	507.127,73	493.196,10	13.931,63		-17.872,27
332	TAXA UTIL PRIVAT O APROVE ESP PER EMP EXPL D'ÉSSER DE SUM										
33200	TAXA UTILIT.PRIV.APROFIT.ESP. EMPRESES EXPLOT. SERVEIS SUBM.	600.000,00		600.000,00	1.188.040,99	13.738,84	1.174.302,15	972.005,66	202.296,49		574.302,15
	Total Concepte	600.000,00		600.000,00	1.188.040,99	13.738,84	1.174.302,15	972.005,66	202.296,49		574.302,15
334	TAXA PER OBERTURA DE CALES I RASES.										
33400	TAXA OCUPACIO VIA PUBLICA, OBRES, TAULES I CADIRES	105.000,00		105.000,00	179.339,55	283,70	179.055,85	130.833,05	48.222,80		74.055,85
	Total Concepte	105.000,00		105.000,00	179.339,55	283,70	179.055,85	130.833,05	48.222,80		74.055,85
335	TAXA PER OCUPACIÓ DE LA VIA PÚBLICA AMB TERRASSES.										
33500	TAXA OCUPACIO VIA PUBLICA MERCATS	10.000,00		10.000,00	14.932,99		14.932,99	14.932,99			4.932,99
33501	TAXA PER OCUPACIÓ DE LA VIA PÚBLICA AMB TERRASSES.	11.000,00		11.000,00	1.184,38		1.184,38	1.184,38			-9.815,62
33502	TAXA PER OCUPACIÓ DE LA VIA PÚBLICA AMB TERRASSES.	343.000,00		343.000,00	323.674,33	824,18	322.850,15	207.994,24	114.855,91		-20.149,85

ESTAT DE LIQUIDACIÓ DEL PRESSUPOST D'INGRESSOS: RESUM PER CLASSIFICACIÓ ECONÒMICA

(2023)

Capítol: 3 TAXES, PREUS PÚBLICS I ALTRES INGRESSOS.

ARTICLE	CONCEPTE SUBCONCEPTE	PREVISIONS PRESSUPOSTÀRIES			DRETS RECONEGUTS	DRETS ANUL·LATS	DRETS CANCEL·LATS	DRETS RECONEGUTS NETS	RECAPTACIÓ NETA	DRETS PENDENTS DE COBRAMENT A 31 DE	EXCÉS / DEFECTE PREVISIÓ
		INICIALS	MODIFICACIONS	DEFINITIVES							
	38900 ALTRE REINTEGRAMENTS D'OPERACIONS CORRENTS	15.000,00	20.658,52	35.658,52	31.331,64			31.331,64	24.139,50	7.192,14	-4.326,88
	38901 ALTRES REINTEGRAMENTS D'OPERACIONS CORRENTS.	80.000,00		80.000,00	93.812,64			93.812,64	93.812,64		13.812,64
	38902 ALTRES REINTEGRAMENTS D'OPERACIONS CORRENTS.	30.000,00	81.000,00	111.000,00	189.973,91			189.973,91	189.973,91		78.973,91
	Total Concepte	125.000,00	101.658,52	226.658,52	315.118,19			315.118,19	307.926,05	7.192,14	88.459,67
	Total Article	125.000,00	101.658,52	226.658,52	315.118,19			315.118,19	307.926,05	7.192,14	88.459,67
39	ALTRES INGRESSOS.										
	390 Altres ingressos										
	39000 Altres ingressos	5.000,00		5.000,00	14.696,47			14.696,47	14.696,47		9.696,47
	Total Concepte	5.000,00		5.000,00	14.696,47			14.696,47	14.696,47		9.696,47
	391 MULTES.										
	39100 MULTES PER INFRACCIONS URBANÍSTIQUES.	20.000,00		20.000,00	49.451,00	300,00		49.151,00	27.851,00	21.300,00	29.151,00
	39120 MULTES PER INFRACCIONS DE L'ORDENANÇA DE CIRCULACIÓ.	1.500.000,00		1.500.000,00	1.205.893,17			1.205.893,17	1.205.893,17		-294.106,83
	39190 ALTRES MULTES I SANCIONS.	251.000,00		251.000,00	407.214,45	5.550,79		401.663,66	94.838,78	306.824,88	150.663,66
	Total Concepte	1.771.000,00		1.771.000,00	1.662.558,62	5.850,79		1.656.707,83	1.328.582,95	328.124,88	-114.292,17
	393 INTERESSOS DE DEMORA.										
	39300 INTERESSOS DE DEMORA	20.000,00		20.000,00	82.036,15	29.928,50		52.107,65	50.287,61	1.820,04	32.107,65
	39301 INTERESSOS DE DEMORA.	10.000,00		10.000,00	27.223,92	7.952,09		19.271,83	6.715,86	12.555,97	9.271,83
	Total Concepte	30.000,00		30.000,00	109.260,07	37.880,59		71.379,48	57.003,47	14.376,01	41.379,48
	399 ALTRES INGRESSOS DIVERSOS.										
	39900 ALTRES INFRESSOS DIVERSOS	150.000,00	192.600,00	342.600,00	387.394,68	123,44		387.271,24	338.091,92	49.179,32	44.671,24

ESTAT DE LIQUIDACIÓ DEL PRESSUPOST D'INGRESSOS: RESUM PER CLASSIFICACIÓ ECONÒMICA

(2023)

Capítol: 3 TAXES, PREUS PÚBLICS I ALTRES INGRESSOS.

ARTICLE	CONCEPTE SUBCONCEPTE	PREVISIONS PRESSUPOSTÀRIES			DRETS RECONEGUTS	DRETS ANUL·LATS	DRETS CANCEL·LATS	DRETS RECONEGUTS NETS	RECAPTACIÓ NETA	DRETS PENDENTS DE COBRAMENT A 31 DE	EXCÉS / DEFECTE PREVISIÓ
		INICIALS	MODIFICACIONS	DEFINITIVES							
	39901 ALTRES INGRESSOS DIVERSOS					1.982,01		-1.982,01	-1.982,01		-1.982,01
	39902 ALTRES INGRESSOS DIVERSOS				6.578,10			6.578,10	6.578,10		6.578,10
	39903 ALTRES INGRESOS DIVERSOS	34.400,00		34.400,00							-34.400,00
	39904 ALTRES INGRESOS DIVERSOS										
	Total Concepte	184.400,00	192.600,00	377.000,00	393.972,78	2.105,45		391.867,33	342.688,01	49.179,32	14.867,33
	Total Article	1.990.400,00	192.600,00	2.183.000,00	2.180.487,94	45.836,83		2.134.651,11	1.742.970,90	391.680,21	-48.348,89
	Total Capítol	11.742.298,00	411.547,89	12.153.845,89	13.006.575,52	135.753,88		12.870.821,64	11.377.284,62	1.493.537,02	716.975,75

ESTAT DE LIQUIDACIÓ DEL PRESSUPOST D'INGRESSOS: RESUM PER CLASSIFICACIÓ ECONÒMICA

(2023)

Capítol: 4 TRANSFERÈNCIA CORRENTS.

ARTICLE	CONCEPTE SUBCONCEPTE	PREVISIONS PRESSUPOSTÀRIES			DRETS RECONEGUTS	DRETS ANUL·LATS	DRETS CANCEL·LATS	DRETS RECONEGUTS NETS	RECAPTACIÓ NETA	DRETS PENDENTS DE COBRAMENT A 31 DE	EXCÉS / DEFECTE PREVISIÓ
		INICIALS	MODIFICACIONS	DEFINITIVES							
45000	PARTICIPACIO EN TRIBUTS GENERALITAT-FONS COOPERACIO LOCAL	429.000,00		429.000,00	456.662,44			456.662,44	456.662,44		27.662,44
45001	SUBVENCIO SOC:TREBALL I REINSERCIO 215/PANP/SPO/0032		18.000,00	18.000,00	22.200,00	3.200,00		19.000,00	14.800,00	4.200,00	1.000,00
45020	A COMUNIDADES AUTÓNOMAS.	359.352,00		359.352,00	203.429,98			203.429,98	203.429,98		-155.922,02
45021	A COMUNIDADES AUTÓNOMAS.	474.465,00		474.465,00	349.269,87			349.269,87	349.269,87		-125.195,13
45022	A COMUNITAT AUTONOMES	396.511,00		396.511,00	402.814,32			402.814,32	402.814,32		6.303,32
45023	A COMUNITATS AUTÓNOMES	121.952,00		121.952,00	175.646,71			175.646,71	175.646,71		53.694,71
45024	A COMUNITATS AUTONOMES	148.500,00		148.500,00	105.237,50			105.237,50	105.237,50		-43.262,50
45025	A COMUNIDADES AUTÓNOMAS.	10.000,00		10.000,00	16.716,00			16.716,00	16.716,00		6.716,00
45026	DE L'ADMINISTRACIÓ GENERAL DE LES COMUNITATS AUTÓNOMES.		77.476,00	77.476,00	152.111,87			152.111,87	152.111,87		74.635,87
45027	DE L'ADMINISTRACIÓ GENERAL DE LES COMUNITATS AUTÓNOMES.	27.684,00		27.684,00	13.057,99			13.057,99	13.057,99		-14.626,01
45028	SUBV. GENCAT. POBRESA ENERGÈTICA.				2.692,70			2.692,70	2.692,70		2.692,70
45029	DE L'ADMINISTRACIÓ GENERAL DE LES COMUNITATS AUTÓNOMES.	136.106,00		136.106,00	63.306,66			63.306,66	63.306,66		-72.799,34
45030	TRANS CTES EN CUMPL DE CONV ELS SEUS AMB C.A EN MAT D'EDUCAC	380.502,00		380.502,00	400.014,50			400.014,50	400.014,50		19.512,50
45031	A COMUNIDADES AUTÓNOMAS.	17.800,00		17.800,00	17.800,00			17.800,00	17.800,00		
45032	A COMUNIDADES AUTÓNOMAS.	202.613,00		202.613,00	146.697,25			146.697,25	146.697,25		-55.915,75
45033	A COMUNITATS AUTONOMES	16.671,00		16.671,00	3.889,44			3.889,44	3.889,44		-12.781,56

ESTAT DE LIQUIDACIÓ DEL PRESSUPOST D'INGRESSOS: RESUM PER CLASSIFICACIÓ ECONÒMICA

(2023)

Capítol: 4 TRANSFERÈNCIA CORRENTS.

ARTICLE	CONCEPTE SUBCONCEPTE	PREVISIONS PRESSUPOSTÀRIES			DRETS RECONEGUTS	DRETS ANUL·LATS	DRETS CANCEL·LATS	DRETS RECONEGUTS NETS	RECAPTACIÓ NETA	DRETS PENDENTS DE COBRAMENT A 31 DE	EXCÉS / DEFECTE PREVISIÓ
		INICIALS	MODIFICACIONS	DEFINITIVES							
45034	DE L'ADMINISTRACIÓ GENERAL DE LES COMUNITATS AUTÒNOMES.	309.225,00		309.225,00	434.059,21			434.059,21	434.059,21		124.834,21
45035	DE L'ADMINISTRACIÓ GENERAL DE LES COMUNITATS AUTÒNOMES.				10.500,00			10.500,00	10.500,00		10.500,00
45036	DE L'ADMINISTRACIÓ GENERAL DE LES COMUNITATS AUTÒNOMES.	8.440,00		8.440,00	13.624,36			13.624,36	4.756,61	8.867,75	5.184,36
45037	DE L'ADMINISTRACIÓ GENERAL DE LES COMUNITATS AUTÒNOMES.	178.121,00	91.348,45	269.469,45	163.608,95			163.608,95	154.868,52	8.740,43	-105.860,50
45038	DE L'ADMINISTRACIÓ GENERAL DE LES COMUNITATS AUTÒNOMES.	70.576,00		70.576,00							-70.576,00
45039	DE L'ADMINISTRACIÓ GENERAL DE LES COMUNITATS AUTÒNOMES.	192.000,00		192.000,00	192.000,00			192.000,00	192.000,00		
45050	TRAN CTES EN CUMPL CONV LES SEVES AMB C.A EN MAT EM I DESARR	34.936,00	655.354,70	690.290,70	541.063,09			541.063,09	481.694,54	59.368,55	-149.227,61
45051	A COMUNIDADES AUTÓNOMAS.				3.349,37	417,22		2.932,15	2.932,15		2.932,15
45052	A COMUNITATS AUTÒNOMES		561.174,61	561.174,61	632.992,80			632.992,80	544.843,01	88.149,79	71.818,19
45053	DE L'ADMINISTRACIÓ GENERAL DE LES COMUNITATS AUTÒNOMES.				53.441,92			53.441,92	53.441,92		53.441,92
45055	DE L'ADMINISTRACIÓ GENERAL DE LES COMUNITATS AUTÒNOMES.				4.488,00			4.488,00	4.488,00		4.488,00
45060	GENERALITAT - ALTRES CONVENIS SUBSCRITS	150.000,00	51.203,00	201.203,00	378.000,00			378.000,00	378.000,00		176.797,00
45061	A COMUNIDADES AUTÓNOMAS.	40.186,00		40.186,00	161.756,10			161.756,10	161.756,10		121.570,10
45062	SUPORT INICIATIVA CULTURAL (OSIC)	26.565,00	7.500,00	34.065,00	23.090,13	2.701,38		20.388,75	20.388,75		-13.676,25
45063	A COMUNIDADES AUTÓNOMAS.	50.032,00		50.032,00	54.863,48			54.863,48	54.863,48		4.831,48

ESTAT DE LIQUIDACIÓ DEL PRESSUPOST D'INGRESSOS: RESUM PER CLASSIFICACIÓ ECONÒMICA

(2023)

Capítol: 4 TRANSFERÈNCIA CORRENTS.

ARTICLE	CONCEPTE SUBCONCEPTE	PREVISIONS PRESSUPOSTÀRIES			DRETS RECONEGUTS	DRETS ANUL·LATS	DRETS CANCEL·LATS	DRETS RECONEGUTS NETS	RECAPTACIÓ NETA	DRETS PENDENTS DE COBRAMENT A 31 DE	EXCÉS / DEFECTE PREVISIÓ
		INICIALS	MODIFICACIONS	DEFINITIVES							
461	DE DIPUTACIONS, CONSELLS O CABILDOS.										
46100	SUBV.DIBA 2017. MEDI AMBIENT.	139.681,00	199.369,09	339.050,09	140.940,83		140.940,83	140.940,83			-198.109,26
46101	A ENTITATS LOCALS	33.275,00		33.275,00	91.229,38		91.229,38	91.229,38			57.954,38
46102	A ENTITATS LOCALS	11.500,00	83.040,00	94.540,00	17.571,51	13.500,00	4.071,51	4.071,51			-90.468,49
46103	SUBV.DIBA 2017. ACTIVITATS PROMOCIÓ I OCUPACIÓ.	89.500,00	565.364,12	654.864,12	660.254,66		660.254,66	660.254,66			5.390,54
46104	SUBV DIBA	10.125,00		10.125,00	25.568,30		25.568,30	25.568,30			15.443,30
46105	DE DIPUTACIONS, CONSELLS O CABILDOS.	5.457,00		5.457,00	6.500,00		6.500,00	6.500,00			1.043,00
46106	A ENTITATS LOCALS	10.000,00		10.000,00	10.415,20		10.415,20	10.415,20			415,20
46111	A ENTITATS LOCALS	102.407,00		102.407,00	55.836,42		55.836,42	55.836,42			-46.570,58
46112	A ENTITATS LOCALS		37.500,00	37.500,00							-37.500,00
46121	A ENTITATS LOCALS		2.673,82	2.673,82	2.673,82		2.673,82	2.673,82			
46122	DE DIPUTACIONS, CONSELLS O CABILDOS.		4.804,91	4.804,91	4.804,91		4.804,91	4.804,91			
46123	DE DIPUTACIONS, CONSELLS O CABILDOS.		32.000,00	32.000,00	32.000,00		32.000,00	32.000,00			
46124	DE DIPUTACIONS, CONSELLS O CABILDOS.	30.863,00		30.863,00	10.013,62		10.013,62	10.013,62			-20.849,38
46125	Transferències corrents d'entitats locals	32.694,00		32.694,00	25.534,17		25.534,17	25.534,17			-7.159,83
46126	A ENTITATS LOCALS		12.467,93	12.467,93	12.467,93		12.467,93	12.467,93			
46127	A ENTITATS LOCALS	19.000,00		19.000,00							-19.000,00
46128	A ENTITATS LOCALS										
46129	DE DIPUTACIONS, CONSELLS O CABILDOS.		14.218,09	14.218,09	14.218,09		14.218,09	14.218,09			
46130	A ENTIDADES LOCALES.	17.794,00		17.794,00							-17.794,00
46140	A ENTIDADES LOCALES.	10.400,00		10.400,00	10.200,00		10.200,00	10.200,00			-200,00

ESTAT DE LIQUIDACIÓ DEL PRESSUPOST D'INGRESSOS: RESUM PER CLASSIFICACIÓ ECONÒMICA

(2023)

Capítol: 4 TRANSFERÈNCIA CORRENTS.

ARTICLE	CONCEPTE SUBCONCEPTE	PREVISIONS PRESSUPOSTÀRIES			DRETS RECONEGUTS	DRETS ANUL·LATS	DRETS CANCEL·LATS	DRETS RECONEGUTS NETS	RECAPTACIÓ NETA	DRETS PENDENTS DE COBRAMENT A 31 DE	EXCÉS / DEFECTE PREVISIÓ
		INICIALS	MODIFICACIONS	DEFINITIVES							
	46141 Transferències corrents d'entitats locals	18.000,00	23.500,00	41.500,00	21.167,39			21.167,39	21.167,39		-20.332,61
	46142 Transferències corrents d'Entitats Locals	9.000,00	4.777,00	13.777,00	8.500,00			8.500,00	8.500,00		-5.277,00
	46143 SUBV.DIBA 2017. MERCATS.		5.000,00	5.000,00	5.000,00			5.000,00	5.000,00		
	46144 Transferències corrents d'entitats locals				15.000,00			15.000,00	15.000,00		15.000,00
	46145 Transferències corrents d'entitats locals		20.000,00	20.000,00	21.580,00	20.000,00		1.580,00	1.580,00		-18.420,00
	46146 Transferències corrents d'entitats locals	126.238,00		126.238,00	141.534,00			141.534,00	141.534,00		15.296,00
	46151 DE DIPUTACIONS, CONSELLS O CABILDOS.	31.190,00		31.190,00	32.148,91			32.148,91	32.148,91		958,91
	46152 DE DIPUTACIONS, CONSELLS O CABILDOS.	23.576,00		23.576,00	21.618,73			21.618,73	21.618,73		-1.957,27
	46153 DE DIPUTACIONS, CONSELLS O CABILDOS.	11.987,00		11.987,00	11.504,00			11.504,00	11.504,00		-483,00
	46154 DE DIPUTACIONS, CONSELLS O CABILDOS.				4.734,08			4.734,08	4.734,08		4.734,08
	46190 D'ENTITATS LOCALS										
	Total Concepte	732.687,00	1.004.714,96	1.737.401,96	1.403.015,95	33.500,00		1.369.515,95	1.369.515,95		-367.886,01
	462 D'AJUNTAMENTS.										
	46200 A ENTIDADES LOCALES.	10.660,00		10.660,00	14.213,95			14.213,95	14.213,95		3.553,95
	Total Concepte	10.660,00		10.660,00	14.213,95			14.213,95	14.213,95		3.553,95
	466 D'ALTRES ENTITATS QUE AGRUPIN MUNICIPIS.										
	46600 A ENTIDADES LOCALES.	11.000,00		11.000,00	13.221,84			13.221,84	13.221,84		2.221,84
	46601 D'ALTRES ENTITATS QUE AGRUPIN MUNICIPIS.	133.000,00	789,00	133.789,00	159.345,71			159.345,71	159.345,71		25.556,71
	Total Concepte	144.000,00	789,00	144.789,00	172.567,55			172.567,55	172.567,55		27.778,55
	Total Article	887.347,00	1.005.503,96	1.892.850,96	1.589.797,45	33.500,00		1.556.297,45	1.556.297,45		-336.553,51

ESTAT DE LIQUIDACIÓ DEL PRESSUPOST D'INGRESSOS: RESUM PER CLASSIFICACIÓ ECONÒMICA

(2023)

Capítol: 4 TRANSFERÈNCIA CORRENTS.

ARTICLE	CONCEPTE SUBCONCEPTE	PREVISIONS PRESSUPOSTÀRIES			DRETS RECONEGUTS	DRETS ANUL·LATS	DRETS CANCEL·LATS	DRETS RECONEGUTS NETS	RECAPTACIÓ NETA	DRETS PENDENTS DE COBRAMENT A 31 DE	EXCÉS / DEFECTE PREVISIÓ
		INICIALS	MODIFICACIONS	DEFINITIVES							
47	D'EMPRESES PRIVADES.										
	470 D'EMPRESES PRIVADES										
	47000 D'EMPRESES PRIVADES.	10.000,00		10.000,00	66.619,86	2.500,00		64.119,86	64.119,86		54.119,86
	47001 D'EMPRESES PRIVADES	1.200,00		1.200,00							-1.200,00
	Total Concepte	11.200,00		11.200,00	66.619,86	2.500,00		64.119,86	64.119,86		52.919,86
	Total Article	11.200,00		11.200,00	66.619,86	2.500,00		64.119,86	64.119,86		52.919,86
48	DE FAMÍLIES I INSTITUCIONS SENSE FINS DE LUCRE.										
	480 De famílies i institucions sense ànim de lucre										
	48000 De famílies i institucions sense ànim de lucre	11.000,00		11.000,00	11.000,00			11.000,00	11.000,00		
	Total Concepte	11.000,00		11.000,00	11.000,00			11.000,00	11.000,00		
	Total Article	11.000,00		11.000,00	11.000,00			11.000,00	11.000,00		
49	DE L'EXTERIOR.										
	497 ALTRES TRANSFERÈNCIES DE LA UNIÓ EUROPEA.										
	49700 ALTRES TRANSFERÈNCIES DE LA UNIÓ EUROPEA.				107.207,95			107.207,95	107.122,90	85,05	107.207,95
	Total Concepte				107.207,95			107.207,95	107.122,90	85,05	107.207,95
	Total Article				107.207,95			107.207,95	107.122,90	85,05	107.207,95
	Total Capítol	17.519.546,00	3.232.322,11	20.751.868,11	22.726.964,00	1.150.241,57		21.576.722,43	21.287.310,86	289.411,57	824.854,32

ESTAT DE LIQUIDACIÓ DEL PRESSUPOST D'INGRESSOS: RESUM PER CLASSIFICACIÓ ECONÒMICA

(2023)

Capítol: 5 INGRESSOS PATRIMONIALS.

ARTICLE	CONCEPTE SUBCONCEPTE	PREVISIONS PRESSUPOSTÀRIES			DRETS RECONEGUTS	DRETS ANUL·LATS	DRETS CANCEL·LATS	DRETS RECONEGUTS NETS	RECAPTACIÓ NETA	DRETS PENDENTS DE COBRAMENT A 31 DE	EXCÉS / DEFECTE PREVISIÓ
		INICIALS	MODIFICACIONS	DEFINITIVES							
52	INTERESSOS DE DIPÒSITS.										
	520 ALTRES INGRESSOS FINANCERS										
	52000 INTERESSOS DE DIPOSITS	6,00		6,00	310.632,31			310.632,31	310.632,31		310.626,31
	Total Concepte	6,00		6,00	310.632,31			310.632,31	310.632,31		310.626,31
	Total Article	6,00		6,00	310.632,31			310.632,31	310.632,31		310.626,31
53	DIVIDENDS I PARTICIPACIÓ BENEFICIS.										
	534 DE SOC MERC, ENTID PÚB EMPR I ALTRES ORGANISMES PÚBLICS.										
	53400 DE SOC I ENTITATS DEPENENTS DE LES ENTITATS LOCALS.		100.000,00	100.000,00	172.586,28			172.586,28	172.586,28		72.586,28
	Total Concepte		100.000,00	100.000,00	172.586,28			172.586,28	172.586,28		72.586,28
	Total Article		100.000,00	100.000,00	172.586,28			172.586,28	172.586,28		72.586,28
54	RENDES DE BÉNS IMMOBLES.										
	540 RENDES DE BÉNS IMMOBLES										
	54000 RENDES DE BÉNS IMMOBLES	15.000,00		15.000,00	16.328,07			16.328,07	16.328,07		1.328,07
	Total Concepte	15.000,00		15.000,00	16.328,07			16.328,07	16.328,07		1.328,07
	Total Article	15.000,00		15.000,00	16.328,07			16.328,07	16.328,07		1.328,07
55	PRODUCTES DE CONCESSIONS I APROFITAMENTS ESPECIALS.										
	550 DE CONCESSIONS ADMTIVAS AMB CONTRAPRESTACIÓ PERIÒDICA										
	55000 DE CONCESSIONS ADMTIVAS AMB CONTRAPRESTACIO PERIODICA	54.940,00		54.940,00	103.224,40			103.224,40	20.795,07	82.429,33	48.284,40

ESTAT DE LIQUIDACIÓ DEL PRESSUPOST D'INGRESSOS: RESUM PER CLASSIFICACIÓ ECONÒMICA

(2023)

Capítol: 5 INGRESSOS PATRIMONIALS.

ARTICLE	CONCEPTE SUBCONCEPTE	PREVISIONS PRESSUPOSTÀRIES			DRETS RECONEGUTS	DRETS ANUL·LATS	DRETS CANCEL·LATS	DRETS RECONEGUTS NETS	RECAPTACIÓ NETA	DRETS PENDENTS DE COBRAMENT A 31 DE	EXCÉS / DEFECTE PREVISIÓ
		INICIALS	MODIFICACIONS	DEFINITIVES							
	55001 DE CONCESSIONS ADMITIVAS AMB CONTRAPRESTACIÓ PERIÒDICA	90.000,00		90.000,00	96.176,42			96.176,42	96.176,42		6.176,42
	55002 DE CONCESSIONS ADMITIVAS AMB CONTRAPRESTACIÓ PERIÒDICA				656,00			656,00	656,00		656,00
	55003 DE CONCESSIONS ADMITIVAS AMB CONTRAPRESTACIÓ PERIÒDICA	15.000,00		15.000,00	18.052,83			18.052,83	17.583,84	468,99	3.052,83
	55004 DE CONCESSIONS ADMITIVAS AMB CONTRAPRESTACIÓ PERIÒDICA	5.000,00		5.000,00	4.562,50			4.562,50	4.187,50	375,00	-437,50
	55005 DE CONCESSIONS ADMITIVAS AMB CONTRAPRESTACIÓ PERIÒDICA	30.000,00		30.000,00	24.427,75			24.427,75	24.427,75		-5.572,25
	Total Concepte	194.940,00		194.940,00	247.099,90			247.099,90	163.826,58	83.273,32	52.159,90
	559 ALTRES CONCESSIONS I APROFITAMENTS.										
	55900 ALTRES CONCESSIONS I APROFITAMENTS.	50.000,00		50.000,00	41.057,35	12.647,13		28.410,22	28.410,22		-21.589,78
	Total Concepte	50.000,00		50.000,00	41.057,35	12.647,13		28.410,22	28.410,22		-21.589,78
	Total Article	244.940,00		244.940,00	288.157,25	12.647,13		275.510,12	192.236,80	83.273,32	30.570,12
	Total Capítol	259.946,00	100.000,00	359.946,00	787.703,91	12.647,13		775.056,78	691.783,46	83.273,32	415.110,78

ESTAT DE LIQUIDACIÓ DEL PRESSUPOST D'INGRESSOS: RESUM PER CLASSIFICACIÓ ECONÒMICA

(2023)

Capítol: 6 ALIENACIÓ D'INVERSIONS REALS.

ARTICLE	CONCEPTE SUBCONCEPTE	PREVISIONS PRESSUPOSTÀRIES			DRETS RECONEGUTS	DRETS ANUL·LATS	DRETS CANCEL·LATS	DRETS RECONEGUTS NETS	RECAPTACIÓ NETA	DRETS PENDENTS DE COBRAMENT A 31 DE	EXCÉS / DEFECTE PREVISIÓ
		INICIALS	MODIFICACIONS	DEFINITIVES							
60	DE TERRENYS.										
	600 VENDA DE SOLARS.										
	60000 VENDA DE SOLARS.	1.000.000,00		1.000.000,00	444.255,43			444.255,43	444.255,43		-555.744,57
	Total Concepte	1.000.000,00		1.000.000,00	444.255,43			444.255,43	444.255,43		-555.744,57
	Total Article	1.000.000,00		1.000.000,00	444.255,43			444.255,43	444.255,43		-555.744,57
61	DE LES ALTRES INVERSIONS REALS.										
	619 D'ALTRES INVERSIONS REALS.										
	61900 VENDA PATRIMONI SEMINARI I PATRIMONI		10.651,57	10.651,57	101.321,09			101.321,09	101.321,09		90.669,52
	Total Concepte		10.651,57	10.651,57	101.321,09			101.321,09	101.321,09		90.669,52
	Total Article		10.651,57	10.651,57	101.321,09			101.321,09	101.321,09		90.669,52
	Total Capítol	1.000.000,00	10.651,57	1.010.651,57	545.576,52			545.576,52	545.576,52		-465.075,05

ESTAT DE LIQUIDACIÓ DEL PRESSUPOST D'INGRESSOS: RESUM PER CLASSIFICACIÓ ECONÒMICA

(2023)

Capítol: 7 TRANSFERÈNCIES DE CAPITAL.

ARTICLE	CONCEPTE SUBCONCEPTE	PREVISIONS PRESSUPOSTÀRIES			DRETS RECONEGUTS	DRETS ANUL·LATS	DRETS CANCEL·LATS	DRETS RECONEGUTS NETS	RECAPTACIÓ NETA	DRETS PENDENTS DE COBRAMENT A 31 DE	EXCÉS / DEFECTE PREVISIÓ
		INICIALS	MODIFICACIONS	DEFINITIVES							
	Total Article	238.580,00		238.580,00							-238.580,00
	Total Capítol	1.633.580,00	1.384.224,23	3.017.804,23	1.155.009,21	118.059,68		1.036.949,53	796.949,53	240.000,00	-1.980.854,70

ESTAT DE LIQUIDACIÓ DEL PRESSUPOST D'INGRESSOS: RESUM PER CLASSIFICACIÓ ECONÒMICA

(2023)

Capítol: 9 PASSIUS FINANCERS.

ARTICLE	CONCEPTE SUBCONCEPTE	PREVISIONS PRESSUPOSTÀRIES			DRETS RECONEGUTS	DRETS ANUL·LATS	DRETS CANCEL·LATS	DRETS RECONEGUTS NETS	RECAPTACIÓ NETA	DRETS PENDENTS DE COBRAMENT A 31 DE	EXCÉS / DEFECTE PREVISIÓ
		INICIALS	MODIFICACIONS	DEFINITIVES							
91	PRÉSTECS REBUTS EN EUROS.										
	911 PRÉSTECS REBUTS A/L P D'ENS DEL SECTOR PÚBLIC.										
	91100 PRÉSTECS REBUTS A/L P D'ENS DEL SECTOR PÚBLIC.	5.697.055,00	3.022.009,90	8.719.064,90	3.724.591,45			3.724.591,45	3.724.591,45		-4.994.473,45
	Total Concepte	5.697.055,00	3.022.009,90	8.719.064,90	3.724.591,45			3.724.591,45	3.724.591,45		-4.994.473,45
	Total Article	5.697.055,00	3.022.009,90	8.719.064,90	3.724.591,45			3.724.591,45	3.724.591,45		-4.994.473,45
	Total Capítol	5.697.055,00	3.022.009,90	8.719.064,90	3.724.591,45			3.724.591,45	3.724.591,45		-4.994.473,45
	Total	60.214.552,00	31.130.652,12	91.345.204,12	67.298.285,26	2.736.916,51	37,55	64.561.331,20	60.896.710,80	3.664.620,40	-26.783.872,92

(2023)

Pàg.

1

ESTAT DE LIQUIDACIÓ DEL PRESSUPOST DE DESPESES: RESUM PER CLASSIFICACIÓ ECONÒMICA

Capítol: 1 DESPESES DE PERSONAL.

ARTICLE	CONCEPTE SUBCONCEPTE	CRÈDITS PRESSUPOSTARIS			DESPESES COMPROMÈS.	OBLIGACIONS RECONEGUDES NETES	PAGAMENTS	OBLIGACIONS PENDENTS DE PAGAMENT A 31 DE DESEMBRE	ROMANENTS DE CRÈDIT
		INICIALS	MODIFICACIONS	DEFINITIVES					
10	ÒRGANS DE GOVERN I PERSONAL DIRECTIU.								
100	RETRIB. BÀSIQUES I ALTRES REMUN. DE MEMBRES D'ÒRGANS GOV.								
10000	RETRIBUCIONS BÀSIQUES.	358.087,02	-4.415,95	353.671,07	349.703,94	349.703,94	349.703,94		3.967,13
	Total Concepte	358.087,02	-4.415,95	353.671,07	349.703,94	349.703,94	349.703,94		3.967,13
	Total Article	358.087,02	-4.415,95	353.671,07	349.703,94	349.703,94	349.703,94		3.967,13
11	PERSONAL EVENTUAL.								
110	RETRIB. BÀSIQUES I ALTRES REMUNERACIONS DE PERSONAL VENTUAL.								
11000	RETRIBUCIONS BÀSIQUES.	61.615,84	-5.395,86	56.219,98	53.343,40	53.343,40	53.343,40		2.876,58
11001	RETRIBUCIONS COMPLEMENTÀRIES.	116.050,52	4.174,67	120.225,19	109.497,09	109.497,09	109.497,09		10.728,10
	Total Concepte	177.666,36	-1.221,19	176.445,17	162.840,49	162.840,49	162.840,49		13.604,68
	Total Article	177.666,36	-1.221,19	176.445,17	162.840,49	162.840,49	162.840,49		13.604,68
12	PERSONAL FUNCIONARI.								
120	RETRIBUCIONS BÀSIQUES.								
12000	SOUS DEL GRUP A1.	381.134,92	15.245,40	396.380,32	407.582,22	407.582,22	407.582,22		-11.201,90
12001	SOUS DEL GRUP A2.	1.030.841,42	95.841,28	1.126.682,70	1.089.795,44	1.089.795,44	1.089.795,44		36.887,26
12003	SOUS DEL GRUP C1.	1.732.901,18	96.118,72	1.829.019,90	2.035.296,90	2.035.296,90	2.035.296,90		-206.277,00
12004	SOUS DEL GRUP C2.	224.592,00	-18.840,37	205.751,63	209.020,85	209.020,85	209.020,85		-3.269,22
12005	SOUS DEL GRUP I.	128.643,90	30.989,40	159.633,30	174.936,60	174.936,60	174.936,60		-15.303,30
12006	TRIENNIS.	544.149,30	10.139,82	554.289,12	520.936,13	520.936,13	520.936,13		33.352,99
	Total Concepte	4.042.262,72	229.494,25	4.271.756,97	4.437.568,14	4.437.568,14	4.437.568,14		-165.811,17
121	RETRIBUCIONS COMPLEMENTÀRIES.								
12100	COMPLEMENT DE DESTINACIÓ.	1.883.680,08	92.056,06	1.975.736,14	1.874.742,18	1.874.742,18	1.874.742,18		100.993,96
12101	COMPLEMENT ESPECÍFIC.	5.771.313,01	-456.960,05	5.314.352,96	5.075.772,32	5.075.772,32	5.075.772,32		238.580,64
12103	ALTRES COMPLEMENTS.	43.178,48	1.481,38	44.659,86	20.779,25	20.779,25	20.779,25		23.880,61

(2023)

Pàg.

3

ESTAT DE LIQUIDACIÓ DEL PRESSUPOST DE DESPESES: RESUM PER CLASSIFICACIÓ ECONÒMICA

Capítol: 1 DESPESES DE PERSONAL.

ARTICLE	CONCEPTE SUBCONCEPTE	CRÈDITS PRESSUPOSTARIS			DESPESES COMPROMÈS.	OBLIGACIONS RECONEGUDES NETES	PAGAMENTS	OBLIGACIONS PENDENTS DE PAGAMENT A 31 DE DESEMBRE	ROMANENTS DE CRÈDIT
		INICIALS	MODIFICACIONS	DEFINITIVES					
	15100	213.471,59	144.284,74	357.756,33	326.215,68	326.215,68	326.215,68		31.540,65
	Total Concepte	213.471,59	144.284,74	357.756,33	326.215,68	326.215,68	326.215,68		31.540,65
	Total Article	321.537,83	148.607,39	470.145,22	434.129,34	434.129,34	434.129,34		36.015,88
16	QUOTES, PRESTACIONS I DESPESES SOC. A CÀRREC DEL EMPLEADOR.								
	160 QUOTES SOCIALS.								
	16000 SEGURETAT SOCIAL.	4.040.198,96	110.253,87	4.150.452,83	4.029.895,90	4.029.895,90	3.710.282,71	319.613,19	120.556,93
	Total Concepte	4.040.198,96	110.253,87	4.150.452,83	4.029.895,90	4.029.895,90	3.710.282,71	319.613,19	120.556,93
	162 DESPESES SOCIALS DEL PERSONAL.								
	16200 FORMACIÓ I PERFECCIONAMENT DEL PERSONAL.	31.954,93		31.954,93	16.764,29	16.764,29	16.424,29	340,00	15.190,64
	16204 ACCIÓ SOCIAL.	63.000,00		63.000,00	57.508,58	57.508,58	57.508,58		5.491,42
	Total Concepte	94.954,93		94.954,93	74.272,87	74.272,87	73.932,87	340,00	20.682,06
	Total Article	4.135.153,89	110.253,87	4.245.407,76	4.104.168,77	4.104.168,77	3.784.215,58	319.953,19	141.238,99
	Total Capítol	18.122.162,00	948.367,74	19.070.529,74	18.574.617,98	18.574.617,98	18.254.664,79	319.953,19	495.911,76

(2023)

Pàg.

4

ESTAT DE LIQUIDACIÓ DEL PRESSUPOST DE DESPESES: RESUM PER CLASSIFICACIÓ ECONÒMICA

Capítol: 2 DESPESES CORRENTS EN BÉNS I SERVEIS.

ARTICLE	CONCEPTE SUBCONCEPTE	CRÈDITS PRESSUPOSTARIS			DESPESES COMPROMÈS.	OBLIGACIONS RECONEGUDES NETES	PAGAMENTS	OBLIGACIONS PENDENTS DE PAGAMENT A 31 DE DESEMBRE	ROMANENTS DE CRÈDIT
		INICIALS	MODIFICACIONS	DEFINITIVES					
20	ARRENDAMENTS I CÀONS.								
202	ARRENDAMENTS D'EDIFICIS I ALTRES CONSTRUCCIONS.								
20200	ARRENDAMENTS D'EDIFICIS I ALTRES CONSTRUCCIONS.	331.795,00	28.582,17	360.377,17	270.219,32	262.078,10	251.687,21	10.390,89	98.299,07
	Total Concepte	331.795,00	28.582,17	360.377,17	270.219,32	262.078,10	251.687,21	10.390,89	98.299,07
203	ARRENDAMENTS DE MAQUINÀRIA, INSTAL·LACIONS I UTILLATGE.								
20300	ARRENDAMENTS DE MAQUINÀRIA, INSTAL·LACIONS I UTILLATGE.	41.773,00	1.815,00	43.588,00	32.766,84	31.548,77	30.330,70	1.218,07	12.039,23
	Total Concepte	41.773,00	1.815,00	43.588,00	32.766,84	31.548,77	30.330,70	1.218,07	12.039,23
204	ARRENDAMENTS DE MATERIAL DE TRANSPORT.								
20400	ARRENDAMENTS DE MATERIAL DE TRANSPORT.	230.467,00	-25.486,51	204.980,49	97.124,58	71.777,38	70.470,58	1.306,80	133.203,11
	Total Concepte	230.467,00	-25.486,51	204.980,49	97.124,58	71.777,38	70.470,58	1.306,80	133.203,11
206	ARRENDAMENTS D'EQUIPS PER A PROCESSOS D'INFORMACIÓ.								
20600	renting fotocopiadores	65.229,00		65.229,00	65.223,11	48.318,79	44.029,65	4.289,14	16.910,21
	Total Concepte	65.229,00		65.229,00	65.223,11	48.318,79	44.029,65	4.289,14	16.910,21
	Total Article	669.264,00	4.910,66	674.174,66	465.333,85	413.723,04	396.518,14	17.204,90	260.451,62
21	REPARACIONS, MANTENIMENT I CONSERVACIÓ.								
210	INFRASTRUCTURES I BÉNS NATURALS.								
21000	INFRASTRUCTURES I BÉNS NATURALS.	211.200,00	-56.779,46	154.420,54	152.839,05	135.153,93	133.145,33	2.008,60	19.266,61
21001	INFRAESTRUCTURAS Y BIENES NATURALES.	67.500,00	-30.185,63	37.314,37	37.314,36	37.314,36	37.314,36		0,01
21003	INFRAESTRUCTURAS Y BIENES NATURALES	49.060,00	-23.299,71	25.760,29	25.760,29	25.760,29	25.760,29		
	Total Concepte	327.760,00	-110.264,80	217.495,20	215.913,70	198.228,58	196.219,98	2.008,60	19.266,62
212	EDIFICIS I ALTRES CONSTRUCCIONS.								
21200	EDIFICIS I ALTRES CONSTRUCCIONS.	218.400,00	-55.742,13	162.657,87	155.945,83	155.945,83	155.367,90	577,93	6.712,04

(2023)

Pàg.

5

ESTAT DE LIQUIDACIÓ DEL PRESSUPOST DE DESPESES: RESUM PER CLASSIFICACIÓ ECONÒMICA

Capítol: 2 DESPESES CORRENTS EN BÉNS I SERVEIS.

ARTICLE	CONCEPTE SUBCONCEPTE	CRÈDITS PRESSUPOSTARIS			DESPESES COMPROMÈS.	OBLIGACIONS RECONEGUDES NETES	PAGAMENTS	OBLIGACIONS PENDENTS DE PAGAMENT A 31 DE DESEMBRE	ROMANENTS DE CRÈDIT
		INICIALS	MODIFICACIONS	DEFINITIVES					
21201	EDIFICIOS Y OTRAS CONSTRUCCIONES	71.044,00	-23.997,56	47.046,44	51.876,44	51.876,44	51.694,94	181,50	-4.830,00
	Total Concepte	289.444,00	-79.739,69	209.704,31	207.822,27	207.822,27	207.062,84	759,43	1.882,04
214	ELEMENTS DE TRANSPORT.								
21400	ELEMENTS DE TRANSPORT	45.000,00	-8.727,03	36.272,97	34.315,61	34.315,61	34.112,71	202,90	1.957,36
	Total Concepte	45.000,00	-8.727,03	36.272,97	34.315,61	34.315,61	34.112,71	202,90	1.957,36
216	EQUIPS PER A PROCESSOS D'INFORMACIÓ.								
21600	EQUIPS PER A PROCESSOS D'INFORMACIÓ.	984.166,00	142.193,62	1.126.359,62	1.129.956,67	1.104.444,86	957.875,55	146.569,31	21.914,76
21610	MANTENIMENT EQUIPS	40.000,00	713,90	40.713,90	20.948,33	20.948,33	14.400,05	6.548,28	19.765,57
	Total Concepte	1.024.166,00	142.907,52	1.167.073,52	1.150.905,00	1.125.393,19	972.275,60	153.117,59	41.680,33
219	ALTRE IMMOBILITZAT MATERIAL.								
21900	ALTRE IMMOBILITZAT MATERIAL	13.000,00	29.330,00	42.330,00	34.368,12	34.368,12	16.530,51	17.837,61	7.961,88
	Total Concepte	13.000,00	29.330,00	42.330,00	34.368,12	34.368,12	16.530,51	17.837,61	7.961,88
	Total Article	1.699.370,00	-26.494,00	1.672.876,00	1.643.324,70	1.600.127,77	1.426.201,64	173.926,13	72.748,23
22	MATERIAL, SUBMINISTRAMENTS I ALTRES.								
220	MATERIAL D'OFICINA.								
22000	ORDINARI NO INVENTARIABLE.	99.000,00	6.943,39	105.943,39	98.950,65	98.950,65	95.229,19	3.721,46	6.992,74
22002	MATERIAL INFORMÀTIC NO INVENTARIABLE.	6.000,00		6.000,00	5.296,41	5.296,41	4.287,53	1.008,88	703,59
22003	MATERIAL D'OFICINA.	29.760,00	21.126,76	50.886,76	71.499,75	71.499,75	71.397,75	102,00	-20.612,99
	Total Concepte	134.760,00	28.070,15	162.830,15	175.746,81	175.746,81	170.914,47	4.832,34	-12.916,66
221	SUBMINISTRAMENTS.								
22100	ENERGIA ELÈCTRICA.	2.796.801,00	611.363,40	3.408.164,40	3.133.358,16	2.318.097,00	2.314.763,00	3.334,00	1.090.067,40
22101	AIGUA.	75.750,00		75.750,00	29.329,15	29.329,15	29.329,15		46.420,85
22103	COMBUSTIBLES I CARBURANTS.	438.000,00	-61.257,39	376.742,61	123.318,86	123.318,86	117.035,87	6.282,99	253.423,75
22104	VESTUARI.	70.000,00	-18.027,84	51.972,16	49.779,85	49.779,85	49.779,85		2.192,31

(2023)

Pàg.

6

ESTAT DE LIQUIDACIÓ DEL PRESSUPOST DE DESPESES: RESUM PER CLASSIFICACIÓ ECONÒMICA

Capítol: 2 DESPESES CORRENTS EN BÉNS I SERVEIS.

ARTICLE	CONCEPTE SUBCONCEPTE	CRÈDITS PRESSUPOSTARIS			DESPESES COMPROMÈS.	OBLIGACIONS RECONEGUDES NETES	PAGAMENTS	OBLIGACIONS PENDENTS DE PAGAMENT A 31 DE DESEMBRE	ROMANENTS DE CRÈDIT
		INICIALS	MODIFICACIONS	DEFINITIVES					
22199	ALTRES SUBMINISTRAMENTS.	1.057.108,00	94.239,52	1.151.347,52	1.089.987,02	1.086.457,18	1.082.276,39	4.180,79	64.890,34
	Total Concepte	4.437.659,00	626.317,69	5.063.976,69	4.425.773,04	3.606.982,04	3.593.184,26	13.797,78	1.456.994,65
222	COMUNICACIONS.								
22200	SERVEIS DE TELECOMUNICACIONS.	137.253,00	75.836,94	213.089,94	183.835,77	163.002,61	154.090,29	8.912,32	50.087,33
22201	POSTALS.	98.814,00		98.814,00	92.520,77	65.428,72	64.783,68	645,04	33.385,28
	Total Concepte	236.067,00	75.836,94	311.903,94	276.356,54	228.431,33	218.873,97	9.557,36	83.472,61
224	COSINES D'ASSEGURANCES.								
22400	COSINES D'ASSEGURANCES.	211.350,00		211.350,00	190.353,14	189.996,17	189.996,17		21.353,83
	Total Concepte	211.350,00		211.350,00	190.353,14	189.996,17	189.996,17		21.353,83
225	TRIBUTS.								
22502	TRIBUTS DE LES ENTITATS LOCALS.	72.700,00	40.000,00	112.700,00	85.056,50	85.056,50	84.906,50	150,00	27.643,50
	Total Concepte	72.700,00	40.000,00	112.700,00	85.056,50	85.056,50	84.906,50	150,00	27.643,50
226	DESPESES DIVERSES.								
22600	DESPESES DIVERSES	154.353,00	20.416,80	174.769,80	128.824,51	121.653,40	120.915,44	737,96	53.116,40
22601	ATENCIONS PROTOCOL·LÀRIES I REPRESENTATIVES.	78.000,00	20.000,00	98.000,00	94.225,59	94.225,59	93.100,89	1.124,70	3.774,41
22602	PUBLICITAT I PROPAGANDA.	135.000,00	54.317,28	189.317,28	175.492,00	168.098,89	147.263,62	20.835,27	21.218,39
22603	PUBLICACIÓ EN DIARIS OFICIALS.	20.000,00	1.544,20	21.544,20	12.838,05	12.838,05	12.838,05		8.706,15
22604	JURÍDICS, CONTENCIOSOS.	98.059,00	9.920,00	107.979,00	59.316,44	52.464,23	49.339,23	3.125,00	55.514,77
22605		50.000,00	4.026,88	54.026,88	16.915,38	16.915,38	16.915,38		37.111,50
22609	ACTIVITATS CULTURALS I ESPORTIVES	210.500,00	108.603,00	319.103,00	307.870,59	306.170,59	305.138,38	1.032,21	12.932,41
22610	DESPESES DIVERSES.	60.000,00	23.683,61	83.683,61	79.398,89	79.398,89	74.740,47	4.658,42	4.284,72
22611	DESPESES DIVERSES.	95.000,00	75.500,00	170.500,00	169.864,81	169.599,82	169.599,82		900,18
22690	GASTOS DIVERSOS.	67.000,00	112.696,29	179.696,29	175.957,03	175.957,03	170.062,11	5.894,92	3.739,26
22691		42.500,00	4.366,51	46.866,51	45.037,29	45.037,29	44.831,59	205,70	1.829,22
22692	DESPESES DIVERSES	20.000,00		20.000,00	17.332,20	17.320,36	16.231,36	1.089,00	2.679,64

(2023)

Pàg.

8

ESTAT DE LIQUIDACIÓ DEL PRESSUPOST DE DESPESES: RESUM PER CLASSIFICACIÓ ECONÒMICA

Capítol: 2 DESPESES CORRENTS EN BÉNS I SERVEIS.

ARTICLE	CONCEPTE SUBCONCEPTE	CRÈDITS PRESSUPOSTARIS			DESPESES COMPROMÈS.	OBLIGACIONS RECONEGUDES NETES	PAGAMENTS	OBLIGACIONS PENDENTS DE PAGAMENT A 31 DE DESEMBRE	ROMANENTS DE CRÈDIT
		INICIALS	MODIFICACIONS	DEFINITIVES					
	25000 Treballs realitzats per administracions públiques i altres e	26.000,00		26.000,00	26.000,00	26.000,00		26.000,00	
	Total Concepte	26.000,00		26.000,00	26.000,00	26.000,00		26.000,00	
	Total Article	26.000,00		26.000,00	26.000,00	26.000,00		26.000,00	
	Total Capítol	26.470.800,00	3.236.758,96	29.707.558,96	26.900.568,26	25.194.711,34	24.108.511,18	1.086.200,16	4.512.847,62

(2023)

Pàg.

9

ESTAT DE LIQUIDACIÓ DEL PRESSUPOST DE DESPESES: RESUM PER CLASSIFICACIÓ ECONÒMICA

Capítol: 3 DESPESES FINANCERES.

ARTICLE	CONCEPTE SUBCONCEPTE	CRÈDITS PRESSUPOSTARIS			DESPESES COMPROMÈS.	OBLIGACIONS RECONEGUDES NETES	PAGAMENTS	OBLIGACIONS PENDENTS DE PAGAMENT A 31 DE DESEMBRE	ROMANENTS DE CRÈDIT
		INICIALS	MODIFICACIONS	DEFINITIVES					
31	DE PRÉSTECES I ALTRES OPERACIONS FINANCERES EN EUROS.								
	310 INTERESSOS.								
	31000 INTERESSOS.	360.078,00	10.207,66	370.285,66	143.235,40	143.235,40	143.235,40		227.050,26
	Total Concepte	360.078,00	10.207,66	370.285,66	143.235,40	143.235,40	143.235,40		227.050,26
	Total Article	360.078,00	10.207,66	370.285,66	143.235,40	143.235,40	143.235,40		227.050,26
35	INTERESSOS DE DEMORA I ALTRES DESPESES FINANCERES.								
	359 ALTRES DESPESES FINANCERES.								
	35900 ALTRES DESPESES FINANCERES.	25.000,00		25.000,00	9.065,70	9.065,70	9.040,70	25,00	15.934,30
	Total Concepte	25.000,00		25.000,00	9.065,70	9.065,70	9.040,70	25,00	15.934,30
	Total Article	25.000,00		25.000,00	9.065,70	9.065,70	9.040,70	25,00	15.934,30
	Total Capítol	385.078,00	10.207,66	395.285,66	152.301,10	152.301,10	152.276,10	25,00	242.984,56

(2023)

Pàg.

12

ESTAT DE LIQUIDACIÓ DEL PRESSUPOST DE DESPESES: RESUM PER CLASSIFICACIÓ ECONÒMICA

Capítol: 4 TRANSFERÈNCIES CORRENTS.

ARTICLE	CONCEPTE SUBCONCEPTE	CRÈDITS PRESSUPOSTARIS			DESPESES COMPROMÈS.	OBLIGACIONS RECONEGUDES NETES	PAGAMENTS	OBLIGACIONS PENDENTS DE PAGAMENT A 31 DE DESEMBRE	ROMANENTS DE CRÈDIT
		INICIALS	MODIFICACIONS	DEFINITIVES					
48900	A FAMÍLIES I INSTITUCIONS SENSE FINS DE LUCRE.	85.500,00	49.749,20	135.249,20	129.409,72	126.909,72	120.979,42	5.930,30	8.339,48
48901	A FAMÍLIES I INSTITUCIONS SENSE FINS DE LUCRE.	111.100,00	9.200,00	120.300,00	118.100,00	118.100,00	101.350,00	16.750,00	2.200,00
	Total Concepte	196.600,00	58.949,20	255.549,20	247.509,72	245.009,72	222.329,42	22.680,30	10.539,48
	Total Article	1.214.644,00	2.443.349,50	3.657.993,50	3.363.360,19	3.358.068,56	2.777.408,13	580.660,43	299.924,94
49	A L'EXTERIOR.								
490	A l'exterior								
49000	A l'exterior		82.000,00	82.000,00	45.838,33	42.088,33	38.556,16	3.532,17	39.911,67
	Total Concepte		82.000,00	82.000,00	45.838,33	42.088,33	38.556,16	3.532,17	39.911,67
	Total Article		82.000,00	82.000,00	45.838,33	42.088,33	38.556,16	3.532,17	39.911,67
	Total Capítol	3.770.990,00	4.502.032,07	8.273.022,07	7.921.176,36	7.902.283,10	7.309.581,50	592.701,60	370.738,97

(2023)

ESTAT DE LIQUIDACIÓ DEL PRESSUPOST DE DESPESES: RESUM PER CLASSIFICACIÓ ECONÒMICA

Capítol: 5 FONS DE CONTINGENCIA

ARTICLE	CONCEPTE SUBCONCEPTE	CRÈDITS PRESSUPOSTARIS			DESPESES COMPROMÈS.	OBLIGACIONS RECONEGUDES NETES	PAGAMENTS	OBLIGACIONS PENDENTS DE PAGAMENT A 31 DE DESEMBRE	ROMANENTS DE CRÈDIT
		INICIALS	MODIFICACIONS	DEFINITIVES					
50	FONDO DE CONTINGENCIA Y OTROS IMPREVISTOS								
	500 FONDO DE CONTINGENCIA Y OTROS IMPREVISTOS								
	50000 FONDO DE CONTINGENCIA Y OTROS IMPREVISTOS	300.000,00		300.000,00					300.000,00
	Total Concepte	300.000,00		300.000,00					300.000,00
	Total Article	300.000,00		300.000,00					300.000,00
	Total Capítol	300.000,00		300.000,00					300.000,00

(2023)

Pàg.

14

ESTAT DE LIQUIDACIÓ DEL PRESSUPOST DE DESPESES: RESUM PER CLASSIFICACIÓ ECONÒMICA

Capítol: 6 INVERSIONS REALS.

ARTICLE	CONCEPTE SUBCONCEPTE	CRÈDITS PRESSUPOSTARIS			DESPESES COMPROMÈS.	OBLIGACIONS RECONEGUDES NETES	PAGAMENTS	OBLIGACIONS PENDENTS DE PAGAMENT A 31 DE DESEMBRE	ROMANENTS DE CRÈDIT
		INICIALS	MODIFICACIONS	DEFINITIVES					
60	INVERS NOVA EN INFRASTRUCTURES I BÉNS DEST A L'ÚS GRAL								
	600 INVERSIONS EN TERRENYS.								
	60000 INVERSIONS EN TERRENYS	1.000.000,00	50.000,00	1.050.000,00	444.255,43	444.255,43	444.255,43		605.744,57
	Total Concepte	1.000.000,00	50.000,00	1.050.000,00	444.255,43	444.255,43	444.255,43		605.744,57
	609 ALTRES INVERS NOVES EN INFRAEST I BÉNS DEST A L'ÚS GRAL								
	60900 ALTRES INVERS.NOVES EN INFRAESTRUCUTRES I BENS DEST.US GR		1.141.006,55	1.141.006,55	409.665,66	409.665,66	409.665,66		731.340,89
	Total Concepte		1.141.006,55	1.141.006,55	409.665,66	409.665,66	409.665,66		731.340,89
	Total Article	1.000.000,00	1.191.006,55	2.191.006,55	853.921,09	853.921,09	853.921,09		1.337.085,46
61	INVERS DE REPOSICIÓ DE INFRAES I BÉNS DEST A L'ÚS GRAL								
	619 ALTRES INVER DE REPOSIC EN INFRAEST I BÉNS DEST A L'ÚS GRAL								
	61900 ALTRES INVERS.NOVES EN INFRAESTRUCUTRES I BENS DEST.US GR	1.816.591,00	2.031.898,54	3.848.489,54	2.084.620,60	1.856.724,21	1.705.579,82	151.144,39	1.991.765,33
	61901 ALTRES INVERS.NOVES EN INFRAESTRUCUTRES I BENS DEST.US GR		130.277,40	130.277,40	130.261,79	87.084,83	67.863,74	19.221,09	43.192,57
	Total Concepte	1.816.591,00	2.162.175,94	3.978.766,94	2.214.882,39	1.943.809,04	1.773.443,56	170.365,48	2.034.957,90
	Total Article	1.816.591,00	2.162.175,94	3.978.766,94	2.214.882,39	1.943.809,04	1.773.443,56	170.365,48	2.034.957,90
62	INVERSIÓ NOVA ASSOCIADA AL FUNCIONAM OPERAT DELS SERV.								
	621 TERRENYS I BÉNS NATURALS.								
	62100 TERRENYS I BÉNS NATURALS.		16.474,24	16.474,24					16.474,24
	Total Concepte		16.474,24	16.474,24					16.474,24
	622 EDIFICIS I ALTRES CONSTRUCCIONS.								
	62200 EDIFICIS I ALTRES CONSTRUCCIONS	198.729,00	2.373.693,17	2.572.422,17	2.309.900,34	1.698.221,48	1.419.618,23	278.603,25	874.200,69
	62201 EDIFICIS I ALTRES CONSTRUCCIONS		17.723,27	17.723,27					17.723,27
	62261 EDIFICIONS I ALTRS CONSTRUCCIONS		36.474,87	36.474,87					36.474,87

(2023)

Pàg.

15

ESTAT DE LIQUIDACIÓ DEL PRESSUPOST DE DESPESES: RESUM PER CLASSIFICACIÓ ECONÒMICA

Capítol: 6 INVERSIONS REALS.

ARTICLE	CONCEPTE SUBCONCEPTE	CRÈDITS PRESSUPOSTARIS			DESPESES COMPROMÈS.	OBLIGACIONS RECONEGUDES NETES	PAGAMENTS	OBLIGACIONS PENDENTS DE PAGAMENT A 31 DE DESEMBRE	ROMANENTS DE CRÈDIT
		INICIALS	MODIFICACIONS	DEFINITIVES					
	Total Concepte	198.729,00	2.427.891,31	2.626.620,31	2.309.900,34	1.698.221,48	1.419.618,23	278.603,25	928.398,83
623	MAQUINÀRIA, INSTAL·LACIONS TÈNIQUES I UTILLATGE.								
62300	EDIFICI I ALTRES CONSTRUCCIONS	144.000,00	793.803,31	937.803,31	257.459,14	257.458,81	256.755,96	702,85	680.344,50
	Total Concepte	144.000,00	793.803,31	937.803,31	257.459,14	257.458,81	256.755,96	702,85	680.344,50
624	ELEMENTS DE TRANSPORT.								
62400	ELEMENTOS DE TRANSPORT		375.000,00	375.000,00	372.680,00	372.680,00		372.680,00	2.320,00
	Total Concepte		375.000,00	375.000,00	372.680,00	372.680,00		372.680,00	2.320,00
625	MOBILIARI.								
62500	MOBILIARI		74.310,74	74.310,74	38.975,84	38.975,83	38.975,83		35.334,91
	Total Concepte		74.310,74	74.310,74	38.975,84	38.975,83	38.975,83		35.334,91
626	EQUIPS PER A PROCESSOS D'INFORMACIÓ.								
62600	EQUIPS PER PROCESSOS D'INFORMACIÓ	30.000,00		30.000,00	29.853,82	29.853,82	24.762,89	5.090,93	146,18
	Total Concepte	30.000,00		30.000,00	29.853,82	29.853,82	24.762,89	5.090,93	146,18
627	PROJECTES COMPLEXOS.								
62700	PROJECTES COMPLEXOS	238.580,00	342.040,39	580.620,39	441.483,58	439.811,34	439.811,34		140.809,05
	Total Concepte	238.580,00	342.040,39	580.620,39	441.483,58	439.811,34	439.811,34		140.809,05
629	ALTRES INV NOVES ASOC AL FUNCIONAM OPERATIU DELS SERV								
62900	ALTRES INV.NOVES ASOC.AL FUNCIONAM.OPERATIU DEL SERV	591.561,00	620.836,03	1.212.397,03	345.598,69	341.176,84	314.162,86	27.013,98	871.220,19
	Total Concepte	591.561,00	620.836,03	1.212.397,03	345.598,69	341.176,84	314.162,86	27.013,98	871.220,19
	Total Article	1.202.870,00	4.650.356,02	5.853.226,02	3.795.951,41	3.178.178,12	2.494.087,11	684.091,01	2.675.047,90
63	INV DE REPOS ASSOCIADA AL FUNCIONAMENT OPERAT DELS SERV								
632	EDIFICIS I ALTRES CONSTRUCCIONS.								
63200	EDIFICIS I ALTRES CONSTRUCCIONS	675.000,00	2.840.038,44	3.515.038,44	692.936,99	403.212,08	375.104,81	28.107,27	3.111.826,36

(2023)

ESTAT DE LIQUIDACIÓ DEL PRESSUPOST DE DESPESES: RESUM PER CLASSIFICACIÓ ECONÒMICA

Capítol: 6 INVERSIONS REALS.

ARTICLE	CONCEPTE SUBCONCEPTE	CRÈDITS PRESSUPOSTARIS			DESPESES COMPROMÈS.	OBLIGACIONS RECONEGUDES NETES	PAGAMENTS	OBLIGACIONS PENDENTS DE PAGAMENT A 31 DE DESEMBRE	ROMANENTS DE CRÈDIT
		INICIALS	MODIFICACIONS	DEFINITIVES					
68200	EDIFICIS I ALTRES CONSTRUCCIONS		160.000,00	160.000,00	130.000,00	130.000,00	130.000,00		30.000,00
	Total Concepte		160.000,00	160.000,00	130.000,00	130.000,00	130.000,00		30.000,00
	Total Article		160.000,00	160.000,00	130.000,00	130.000,00	130.000,00		30.000,00
	Total Capítol	8.693.825,00	13.824.459,29	22.518.284,29	8.843.662,02	7.354.519,28	6.278.175,03	1.076.344,25	15.163.765,01

(2023)

Pàg.

18

ESTAT DE LIQUIDACIÓ DEL PRESSUPOST DE DESPESES: RESUM PER CLASSIFICACIÓ ECONÒMICA

Capítol: 7 TRANSFERÈNCIES DE CAPITAL.

ARTICLE	CONCEPTE SUBCONCEPTE	CRÈDITS PRESSUPOSTARIS			DESPESES COMPROMÈS.	OBLIGACIONS RECONEGUDES NETES	PAGAMENTS	OBLIGACIONS PENDENTS DE PAGAMENT A 31 DE DESEMBRE	ROMANENTS DE CRÈDIT
		INICIALS	MODIFICACIONS	DEFINITIVES					
71	A ORGANISMES AUTÒNOMS DE L'ENTITAT LOCAL.								
	710 A organismes autònoms de l'entitat local								
	71000 A organismes autònoms de l'entitat local		1.091.262,18	1.091.262,18	945.999,12	945.999,12	945.999,12		145.263,06
	Total Concepte		1.091.262,18	1.091.262,18	945.999,12	945.999,12	945.999,12		145.263,06
	Total Article		1.091.262,18	1.091.262,18	945.999,12	945.999,12	945.999,12		145.263,06
74	A ENS PÚBLIC I SOC MERCANTILS DE L'ENTITAT LOCAL.								
	740 A ENS PÚBLICS I SOCIETATS MERCANTILS DE L'ENTITAT LOCAL								
	74000 A ENS PÚBLICS I SOCIETATS MERCANTILS DE L'ENTITAT LOCAL	100.000,00	25.000,00	125.000,00					125.000,00
	Total Concepte	100.000,00	25.000,00	125.000,00					125.000,00
	Total Article	100.000,00	25.000,00	125.000,00					125.000,00
76	A ENTITATS LOCALS.								
	760 A Entitats Locals								
	76000 A Entitats Locals	321.097,00		321.097,00					321.097,00
	Total Concepte	321.097,00		321.097,00					321.097,00
	761 A DIPUTACIONS, CONSELLS O CABILDOS.								
	76100 A DIPUTACIONS, CONSELLS O CABILDOS.		28.618,72	28.618,72					28.618,72
	Total Concepte		28.618,72	28.618,72					28.618,72
	Total Article	321.097,00	28.618,72	349.715,72					349.715,72
78	A FAMÍLIES I INSTITUCIONS SENSE FINS DE LUCRE.								
	780 A FAMÍLIES E INSTITUCIONS SENSE ÀNIME DE LUCRE								
	78000 A FAMÍLIES E INSTITUCIONS SENSE ÀNIME DE LUCRE	75.000,00	703.765,50	778.765,50	511.062,11	363.102,75	327.875,75	35.227,00	415.662,75
	Total Concepte	75.000,00	703.765,50	778.765,50	511.062,11	363.102,75	327.875,75	35.227,00	415.662,75
	Total Article	75.000,00	703.765,50	778.765,50	511.062,11	363.102,75	327.875,75	35.227,00	415.662,75

(2023)

ESTAT DE LIQUIDACIÓ DEL PRESSUPOST DE DESPESES: RESUM PER CLASSIFICACIÓ ECONÒMICA

Capítol: 7 TRANSFERÈNCIES DE CAPITAL.

ARTICLE	CONCEPTE SUBCONCEPTE	CRÈDITS PRESSUPOSTARIS			DESPESES COMPROMÈS.	OBLIGACIONS RECONEGUDES NETES	PAGAMENTS	OBLIGACIONS PENDENTS DE PAGAMENT A 31 DE DESEMBRE	ROMANENTS DE CRÈDIT
		INICIALS	MODIFICACIONS	DEFINITIVES					
	Total Capítol	496.097,00	1.848.646,40	2.344.743,40	1.457.061,23	1.309.101,87	1.273.874,87	35.227,00	1.035.641,53

(2023)

Pàg.

20

ESTAT DE LIQUIDACIÓ DEL PRESSUPOST DE DESPESES: RESUM PER CLASSIFICACIÓ ECONÒMICA

Capítol: 9 PASSIUS FINANCERS.

ARTICLE	CONCEPTE SUBCONCEPTE	CRÈDITS PRESSUPOSTARIS			DESPESES COMPROMÈS.	OBLIGACIONS RECONEGUDES NETES	PAGAMENTS	OBLIGACIONS PENDENTS DE PAGAMENT A 31 DE DESEMBRE	ROMANENTS DE CRÈDIT
		INICIALS	MODIFICACIONS	DEFINITIVES					
91	AMORTITZACIÓ DE PRÉSTECES I D'OPERACIONS EN EUROS.								
	911 AMORT DE PRÉSTECES A/L P D'ENS DEL SECTOR PÚBLIC.								
	91100	67.600,00		67.600,00					67.600,00
	Total Concepte	67.600,00		67.600,00					67.600,00
	913 AMORT DE PRÉST A/L P D'ENS DE FORA DEL SECTOR PÚBLIC.								
	91300 AMORT. DE PRÉST A L/P DE ENTES DE FORA SECTOR PUBLIC	1.908.000,00	6.760.180,00	8.668.180,00	8.071.789,77	8.071.789,77	8.071.789,77		596.390,23
	Total Concepte	1.908.000,00	6.760.180,00	8.668.180,00	8.071.789,77	8.071.789,77	8.071.789,77		596.390,23
	Total Article	1.975.600,00	6.760.180,00	8.735.780,00	8.071.789,77	8.071.789,77	8.071.789,77		663.990,23
	Total Capítol	1.975.600,00	6.760.180,00	8.735.780,00	8.071.789,77	8.071.789,77	8.071.789,77		663.990,23
	Total	60.214.552,00	31.130.652,12	91.345.204,12	71.921.176,72	68.559.324,44	65.448.873,24	3.110.451,20	22.785.879,68



PRESSUPOST D'INGRESSOS DRETS A COBRAR DE PRESSUPOSTOS TANCATS

Data obtenció 21/05/2024

Pàg. 1

DRETS PENDENTS DE COBRAMENT TOTALS

EXERCICI 2023

APLICACIÓ PRESSUPOSTÀRIA	DESCRIPCIÓ	DRETS PENDENTS DE COBRAMENT A 1 DE GENER	MODIFICACIONS SALDO INICIAL	DRETS ANUL·LATS	DRETS CANCEL·LATS	RECAPTACIÓ	DRETS PENDENT DE COBRAMENT A 31 DE DESEMBRE
2009.11.11201	IMPOS BÉNS IMMOBLES URBANS	60,49					60,49
2010.05.30100	Taxa pel servei de clavegueram	1.280,90			302,33	130,31	848,26
2010.05.30200	Taxa pel servei de recollida d'escombraries	1.740,73					1.740,73
2010.05.30202	Taxa pel servei de recollida d'escombraries comercials	194,75			194,75		
2010.05.30204	Taxa pel servei de recollida d'escombraries comercials	408,20			408,20		
2010.05.30206	Taxa pel servei de recollida d'escombraries comercials	890,50			778,80		111,70
2010.11.11200	Impost sobre Béns Immobles s/ naturalesa rústica	511,22					511,22
2010.11.11300	Impost sobre Béns Immobles s/ naturalesa urbana	10.176,19			762,18		9.414,01
2010.11.11500	Impost sobre vehicles de tracció mecànica	2.281,59			956,60		1.324,99
2010.11.11600	Impost sobre l'increment del valor dels terrenys	22.668,84		2.581,94			20.086,90
2010.11.13000	Impost sobre activitats econòmiques	7.034,72			1.355,90		5.678,82
2010.11.32300	Taxa per la intervenció integral de l'admó en activitats i i	547,82			547,82		
2010.11.33100	Taxa per entrada de vehicles - gual	161,39			161,39		
2010.11.33500	Taxa per l'ocupació de la via pública, mercats	4.190,55					4.190,55
2010.11.39190	Altres multes i sancions	18.372,31			1.464,83		16.907,48
2010.11.39900	Altres ingressos diversos	40,00			40,00		



PRESSUPOST D'INGRESSOS
DRETS A COBRAR DE PRESSUPOSTOS TANCATS

Data obtenció 21/05/2024

Pàg. 2

DRETS PENDENTS DE COBRAMENT TOTALS

EXERCICI 2023

Table with 8 columns: APLICACIÓ PRESSUPOSTÀRIA, DESCRIPCIÓ, DRETS PENDENTS DE COBRAMENT A 1 DE GENER, MODIFICACIONS SALDO INICIAL, DRETS ANUL·LATS, DRETS CANCEL·LATS, RECAPTACIÓ, DRETS PENDENT DE COBRAMENT A 31 DE DESEMBRE. Rows include various tax categories like 'Taxa servei de recollida', 'Impost sobre Béns Immobles', etc.



PRESSUPOST D'INGRESSOS DRETS A COBRAR DE PRESSUPOSTOS TANCATS

Data obtenció 21/05/2024

Pàg. 3

DRETS PENDENTS DE COBRAMENT TOTALS

EXERCICI 2023

APLICACIÓ PRESSUPOSTÀRIA	DESCRIPCIÓ	DRETS PENDENTS DE COBRAMENT A 1 DE GENER	MODIFICACIONS SALDO INICIAL	DRETS ANUL·LATS	DRETS CANCEL·LATS	RECAPTACIÓ	DRETS PENDENT DE COBRAMENT A 31 DE DESEMBRE
2012.11.33100	Taxa per entrada de vehicles - igual	237,87			237,87		
2012.11.39190	Altres multes i sancions	3.845,02			1.450,01		2.395,01
2012.11.39900	Altres ingressos diversos	1.228,78					1.228,78
2013.05.30200	Taxa pel servei de recollida d'escombraries	5.671,20		120,50	1.367,73	139,54	4.043,43
2013.06.32100	LLicències urbanístiques	657,55					657,55
2013.11.11200	Impost sobre bens immobles s/ naturalesa rústica	14,70					14,70
2013.11.11300	Impost sobre Béns Immobles s/naturalesa urbana	53.873,08		420,21	2.130,64	1.248,43	50.073,80
2013.11.11500	Impost sobre vehicles de tracció mecànica	2.838,66			625,60	302,92	1.910,14
2013.11.11600	Impost sobre l'increment del valor dels terrenys	10.664,14			1.408,20		9.255,94
2013.11.13000	Impost sobre activitats econòmiques	25.893,92			1.404,30		24.489,62
2013.11.29000	Impost sobre construccions instal.lacions i obres	2.205,63					2.205,63
2013.11.33100	Taxa per entrada de vehicles - igual	402,27			237,87		164,40
2013.11.33500	Taxa per l'ocupació de la via pública, mercats	1.540,33					1.540,33
2013.11.39190	Altres multes i sancions	3.505,60			454,49		3.051,11
2014.05.30200	Taxa pel servei de recollida d'escombraries	6.804,63		357,12	1.749,87	489,88	4.207,76
2014.05.30900	Taxa del servei de cementiri	12,54				12,54	
2014.11.11300	Impost sobre Béns Immobles s/ naturalesa urbana	30.122,01			3.321,14	2.098,17	24.702,70



PRESSUPOST D'INGRESSOS DRETS A COBRAR DE PRESSUPOSTOS TANCATS

Data obtenció 21/05/2024

Pàg. 4

DRETS PENDENTS DE COBRAMENT TOTALS

EXERCICI 2023

APLICACIÓ PRESSUPOSTÀRIA	DESCRIPCIÓ	DRETS PENDENTS DE COBRAMENT A 1 DE GENER	MODIFICACIONS SALDO INICIAL	DRETS ANUL·LATS	DRETS CANCEL·LATS	RECAPTACIÓ	DRETS PENDENT DE COBRAMENT A 31 DE DESEMBRE
2014.11.11500	Impost sobre vehicles de tracció mecànica	156,79				136,32	20,47
2014.11.11600	Impost sobre l'increment del valor dels terrenys	16.759,85					16.759,85
2014.11.13000	Impost sobre activitats econòmiques	5.585,60			1.423,89		4.161,71
2014.11.32300	Taxa per la intervenció integral de l'admó en activitats i i	769,92					769,92
2014.11.33100	Taxa per entrada de vehicles - gual	402,27			237,87		164,40
2014.11.33500	Taxa per l'ocupació de la via pública, mercats	25,50		25,50			
2014.11.39190	Altres multes i sancions	6.098,65					6.098,65
2014.11.39900	Altres ingressos diversos	30,00					30,00
2015.05.30200	Taxa pel servei de recollida d'escombraries	13.546,10		1.950,05	2.656,52	1.469,50	7.470,03
2015.06.32100	Llicències urbanístiques	1.275,86					1.275,86
2015.06.39100	Multes per infraccions urbanístiques	6.004,00				963,10	5.040,90
2015.11.11300	Impost sobre Béns Immobles s/ naturalesa urbana	7.610,21		420,76	3.551,40	509,10	3.128,95
2015.11.11500	Impost sobre vehicles de tracció mecànica	3.623,33			1.719,04	220,88	1.683,41
2015.11.11600	Impost sobre l'increment del valor dels terrenys	32.985,81			1.507,26		31.478,55
2015.11.13000	Impost sobre activitats econòmiques	5,60					5,60
2015.11.29000	Impost sobre construccions instal·lacions i obres	3.151,16					3.151,16



PRESSUPOST D'INGRESSOS DRETS A COBRAR DE PRESSUPOSTOS TANCATS

Data obtenció 21/05/2024

Pàg. 5

DRETS PENDENTS DE COBRAMENT TOTALS

EXERCICI 2023

APLICACIÓ PRESSUPOSTÀRIA	DESCRIPCIÓ	DRETS PENDENTS DE COBRAMENT A 1 DE GENER	MODIFICACIONS SALDO INICIAL	DRETS ANUL·LATS	DRETS CANCEL·LATS	RECAPTACIÓ	DRETS PENDENT DE COBRAMENT A 31 DE DESEMBRE
2015.11.32300	Taxa per la intervenció integral de l'admó en activitats i i	50,40					50,40
2015.11.33100	Taxa per entrada de vehicles - igual	237,87			237,87		
2015.11.33400	Taxa per l'ocupació de la via pública, obres, taules i cadir	159,97		78,37			81,60
2015.11.39190	Altres multes i sancions	2.048,70			278,57	413,85	1.356,28
2015.11.39900	Altres ingressos diversos	530,31					530,31
2016.17.39900	ALTRES INFRESSOS DIVERSOS	50,00					50,00
2016.24.39190	ALTRES MULTES I SANCIONS	294,00					294,00
2016.31.13000	IMPOST SOBRE ACTIVITATS ECONOMIQUES	5.022,20			1.423,89	242,59	3.355,72
2016.31.29000	IMPOST SOBRE CONSTRUCCIONS, INSTAL·LACIONS I OBRES	31,07					31,07
2016.31.30900	TAXA CEMENTIRI MUNICIPAL	61,65					61,65
2016.31.32100	LLICENCIES URBANISTIQUES	49,47					49,47
2016.31.32300	TAXA INTERVENCIO INTEGRAL ACTIVITATS I INSTAL·LACIONS	611,28				51,35	559,93
2016.31.39190	ALTRES MULTES I SANCIONS.	1.081,50					1.081,50
2016.31.39900	ALTRES INFRESSOS DIVERSOS	4.361,13					4.361,13
2016.41.30200	TAXA SERVEI RECOLLIDA D'ESCOBRARIES	15.515,21		2.256,75	2.633,68	1.372,49	9.252,29



PRESSUPOST D'INGRESSOS DRETS A COBRAR DE PRESSUPOSTOS TANCATS

Data obtenció 21/05/2024

Pàg. 6

DRETS PENDENTS DE COBRAMENT TOTALS

EXERCICI 2023

APLICACIÓ PRESSUPOSTÀRIA	DESCRIPCIÓ	DRETS PENDENTS DE COBRAMENT A 1 DE GENER	MODIFICACIONS SALDO INICIAL	DRETS ANUL·LATS	DRETS CANCEL·LATS	RECAPTACIÓ	DRETS PENDENT DE COBRAMENT A 31 DE DESEMBRE
2016.42.11300	IMPOST SOBRE BENS IMMOBLES NATURALESA URBANA	30.883,94		799,67	5.058,28	2.793,34	22.232,65
2016.42.11500	IMPOST SOBRE VEHICLES DE TRACCIO MECANICA	4.494,60		310,48	1.418,66	344,52	2.420,94
2016.42.11600	IMPOST SOBRE INCREMENT VALOR TERRENYS URBANS	58.984,59			1.405,61	1.267,44	56.311,54
2016.42.39300	INTERESSOS DE DEMORA	23.576,63			3,20		23.573,43
2016.42.39900	ALTRES INGRESSOS DIVERSOS	271,87				47,56	224,31
2016.44.33100	TAXA PER ENTRADA DE VEHICLES-GUAL	343,17		105,30	237,87		
2016.44.33400	TAXA OCUPACIO VIA PUBLICA, OBRES, TAULES I CADIRES	208,80		208,80			
2017.15.31101	TAXA SERVEI ASSISTENCIA DOMICILARIA	44,64					44,64
2017.17.39900	ALTRES INFRESSOS DIVERSOS	351,27			269,27	52,00	30,00
2017.24.32600	TAXA PER RETIRADA DE VEHICLES	3.393,84				472,69	2.921,15
2017.24.39100	MULTES PER INFRACCIONS URBANÍSTIQUES.	600,00					600,00
2017.24.39190	ALTRES MULTES I SANCIONS	1.840,48			97,20	1.252,53	490,75
2017.31.13000	IMPOST SOBRE ACTIVITATS ECONÒMIQUES	9.067,28			1.423,89		7.643,39
2017.31.29000	IMPOST SOBRE CONSTRUCCIONS, INSTAL·LACIONS I OBRES	236,30			120,12		116,18



PRESSUPOST D'INGRESSOS
DRETS A COBRAR DE PRESSUPOSTOS TANCATS

Data obtenció 21/05/2024

Pàg. 7

DRETS PENDENTS DE COBRAMENT TOTALS

EXERCICI 2023

Table with 8 columns: APLICACIÓ PRESSUPOSTÀRIA, DESCRIPCIÓ, DRETS PENDENTS DE COBRAMENT A 1 DE GENER, MODIFICACIONS SALDO INICIAL, DRETS ANUL·LATS, DRETS CANCEL·LATS, RECAPTACIÓ, DRETS PENDENT DE COBRAMENT A 31 DE DESEMBRE. Rows include various tax and fee categories like TAXA SERVEI DE CEMENTIRI, LLICENCIES URBANISTIQUES, etc.



PRESSUPOST D'INGRESSOS DRETS A COBRAR DE PRESSUPOSTOS TANCATS

Data obtenció 21/05/2024

Pàg. 8

DRETS PENDENTS DE COBRAMENT TOTALS

EXERCICI 2023

APLICACIÓ PRESSUPOSTÀRIA	DESCRIPCIÓ	DRETS PENDENTS DE COBRAMENT A 1 DE GENER	MODIFICACIONS SALDO INICIAL	DRETS ANUL·LATS	DRETS CANCEL·LATS	RECAPTACIÓ	DRETS PENDENT DE COBRAMENT A 31 DE DESEMBRE
2018.11.11300	IMPOST SOBRE BENS IMMOBLES NATURALESA URBANA(ex. anteriors)	22.056,63			187,54	3.145,17	18.723,92
2018.11.11600	IMPOST SOBRE INCREMENT VALOR TERRENYS URBANS	196.764,99				1.932,25	194.832,74
2018.11.13000	IMPOST SOBRE ACTIVITATS ECONOMIQUES (ex. anteriors)	27.008,02	-124,12		1.423,89	59,13	25.400,88
2018.15.31101	TAXA SERVEI ASSISTENCIA DOMICILARIA	20,58			20,58		
2018.17.39900	ALTRES INGRESSOS DIVERSOS SALUT	518,82			1,74	43,88	473,20
2018.24.39100	MULTES PER INFRACCIONS URBANÍSTIQUES.	2.501,27			300,00	201,27	2.000,00
2018.24.39190	SANCIONS INCIVISME I ALTRES	9.480,11			5.657,13	340,03	3.482,95
2018.31.13000	IMPOST SOBRE ACTIVITATS ECONOMIQUES	7.303,80	124,12		2.564,44	124,12	4.739,36
2018.31.29000	IMPOST SOBRE CONSTRUCCIONS, INSTAL·LACIONS I OBRES	180,00					180,00
2018.31.30900	TAXA SERVEI DE CEMENTIRI	285,30			63,80	20,55	200,95
2018.31.32100	LLICENCIES URBANISTIQUES	909,20			137,20		772,00
2018.31.32300	TAXA INTERVENCIO INTEGRAL ACTIVITATS I INSTAL·LACIONS	2.993,79		294,24	1.196,64		1.502,91
2018.31.33500	TAXA OCUPACIO VIA PUBLICA MERCATS	1.207,00			923,39		283,61
2018.31.39900	ALTRES INFRESSOS DIVERSOS	278,13			239,04	39,09	



PRESSUPOST D'INGRESSOS
DRETS A COBRAR DE PRESSUPOSTOS TANCATS

Data obtenció 21/05/2024

Pàg. 9

DRETS PENDENTS DE COBRAMENT TOTALS

EXERCICI 2023

APLICACIÓ PRESSUPOSTÀRIA	DESCRIPCIÓ	DRETS PENDENTS DE COBRAMENT A 1 DE GENER	MODIFICACIONS SALDO INICIAL	DRETS ANUL·LATS	DRETS CANCEL·LATS	RECAPTACIÓ	DRETS PENDENT DE COBRAMENT A 31 DE DESEMBRE
2018.33.36000	VENDA DE VIDRES I ALTRES ENVASOS	2.546,21					2.546,21
2018.41.30200	TAXA PEL SERVEI DE RECOLLIDA D'ESCOMBRARIES	39.278,16		2.730,82	9.279,01	4.793,72	22.474,61
2018.42.11200	IMPOST SOBRE BENS IMMOBLES NATURALESA RUSTICA	452,65		37,52		291,86	123,27
2018.42.11300	IMPOST SOBRE BENS IMMOBLES NATURALESA URBANA	70.027,35		1.148,81	5.637,83	15.454,80	47.785,91
2018.42.11500	IMPOST SOBRE VEHICLES DE TRACCIO MECANICA	21.398,04			10.429,29	2.662,03	8.306,72
2018.42.11600	IMPOST SOBRE INCREMENT VALOR TERRENYS URBANS	174.269,44			1.622,18		172.647,26
2018.42.39300	INTERESSOS DE DEMORA	11.041,97			66,98	187,53	10.787,46
2018.44.33100	TAXA PER ENTRADA DE VEHICLES-GUAL	956,95		35,10	337,95		583,90
2018.44.33400	TAXA OCUPACIO VIA PUBLICA,OBRES,QUIOSCS,T AULES I CADIRES	1.975,89		454,75	34,20	71,24	1.415,70
2019.15.31101	TAXA SERVEI ASSISTENCIA DOMICILARIA	36,46			36,46		
2019.17.39900	ALTRES INGRESSOS DIVERSOS SALUT	126,03			52,00	22,03	52,00
2019.21.46102	SUBV. DIBA ACTIVITATS PROMOCIÓ I OCUPACIÓ	10.530,00	-10.530,00				
2019.24.32600	TAXA PER RETIRADA DE VEHICLES	9.438,78			2.380,48		7.058,30
2019.24.39190	SANCIONS INCIVISME I ALTRES	15.519,19			3.432,03	2.013,28	10.073,88



PRESSUPOST D'INGRESSOS DRETS A COBRAR DE PRESSUPOSTOS TANCATS

Data obtenció 21/05/2024

Pàg. 10

DRETS PENDENTS DE COBRAMENT TOTALS

EXERCICI 2023

APLICACIÓ PRESSUPOSTÀRIA	DESCRIPCIÓ	DRETS PENDENTS DE COBRAMENT A 1 DE GENER	MODIFICACIONS SALDO INICIAL	DRETS ANUL·LATS	DRETS CANCEL·LATS	RECAPTACIÓ	DRETS PENDENT DE COBRAMENT A 31 DE DESEMBRE
2019.26.75060	SUBV. GENCAT FINANÇAMENT CIRCUIT D'OSONA	164.439,39				147.939,39	16.500,00
2019.31.13000	IMPOST SOBRE ACTIVITATS ECONOMIQUES	33.087,59	2.115,11	3.169,86	6.458,81	5.420,34	20.153,69
2019.31.29000	IMPOST SOBRE CONSTRUCCIONS, INSTAL·LACIONS I OBRES	862,00			120,00	36,00	706,00
2019.31.30900	TAXA SERVEI DE CEMENTIRI	1.187,78		15,95	421,35	155,33	595,15
2019.31.32100	LLICENCIES URBANISTIQUES	989,22			670,52	75,00	243,70
2019.31.32300	TAXA INTERVENCIÓ INTEGRAL ACTIVITATS I INSTAL·LACIONS	6.650,56			1.872,75	1.478,55	3.299,26
2019.31.33500	TAXA OCUPACIÓ VIA PÚBLICA MERCATS	2.496,12			1.718,24		777,88
2019.31.39100	MULTES PER INFRACCIONS URBANISTIQUES	23.955,30		850,00	4.226,26	2.688,99	16.190,05
2019.31.39190	ALTRES MULTES I SANCIONS.	1.669,45					1.669,45
2019.31.39900	CONTRIBUCIONS ESPECIALS	545,74			47,85	220,11	277,78
2019.33.36000	VENDA DE VIDRES I ALTRES, I ENVASOS	4.197,98	-3.181,82				1.016,16
2019.41.30200	TAXA PEL SERVEI DE RECOLLIDA D'ESCOMBRARIES	73.018,34		1.598,70	13.675,43	14.198,98	43.545,23
2019.42.11200	IMPOST SOBRE BENS IMMOBLES NATURALES A RUSTICA	199,09		37,52	67,38		94,19



PRESSUPOST D'INGRESSOS DRETS A COBRAR DE PRESSUPOSTOS TANCATS

Data obtenció 21/05/2024

Pàg. 11

DRETS PENDENTS DE COBRAMENT TOTALS

EXERCICI 2023

APLICACIÓ PRESSUPOSTÀRIA	DESCRIPCIÓ	DRETS PENDENTS DE COBRAMENT A 1 DE GENER	MODIFICACIONS SALDO INICIAL	DRETS ANUL·LATS	DRETS CANCEL·LATS	RECAPTACIÓ	DRETS PENDENT DE COBRAMENT A 31 DE DESEMBRE
2019.42.11300	IMPOST SOBRE BENS IMMOBLES NATURALES A URBANA	138.728,86		25.322,49	6.654,46	44.111,20	62.640,71
2019.42.11500	IMPOST SOBRE VEHICLES DE TRACCIO MECANICA	56.946,73		234,76	23.470,10	7.147,85	26.094,02
2019.42.11600	IMPOST SOBRE INCREMENT VALOR TERRENYS URBANS	37.538,06			17.260,45	2.328,87	17.948,74
2019.42.39300	INTERESSOS DE DEMORA	2.394,44		2,73	1.465,58	48,42	877,71
2019.42.39900	ALTRES INGRESSOS DIVERSOS	52,46					52,46
2019.44.33100	TAXA PER ENTRADA DE VEHICLES-GUAL	1.280,76		35,10	528,07	152,87	564,72
2019.44.33400	TAXA OCUPACIO VIA PUBLICA, OBRES, QUIOSCS, TAULES I CADIRES	3.595,52		373,14	379,95	399,78	2.442,65
2019.45.34900	INGRESSOS CPD INFORMATICA	2.948,74	-2.948,74				
2020.10.34301	GESTIÓ D'INSTAL·LACIONS	120,00					120,00
2020.15.31101	TAXA SERVEI ASSISTENCIA DOMICILARIA	22,32					22,32
2020.19.32600	TAXA PER RETIRADA DE VEHICLES	7.373,43				2.844,88	4.528,55
2020.19.39190	SANCIONS INCIVISME I ALTRES. INCLOU GATS I GOS LLOGUER	105.040,01			14.503,00	9.792,59	80.744,42
2020.21.45051	SUBV. SOC PROGRAMA UBICA'T	9.078,85	-4.199,96			4.878,89	
2020.21.45052	SUBV. SOC TREBALL ALS BARRIS	111.937,06	-10.946,34			100.990,72	
2020.21.45053	SUBV. SOC PROGRAMA ENFEINA'T	62.009,74	-999,88			61.009,86	



PRESSUPOST D'INGRESSOS
DRETS A COBRAR DE PRESSUPOSTOS TANCATS

Data obtenció 21/05/2024

Pàg. 12

DRETS PENDENTS DE COBRAMENT TOTALS

EXERCICI 2023

Table with 8 columns: APLICACIÓ PRESSUPOSTÀRIA, DESCRIPCIÓ, DRETS PENDENTS DE COBRAMENT A 1 DE GENER, MODIFICACIONS SALDO INICIAL, DRETS ANUL·LATS, DRETS CANCEL·LATS, RECAPTACIÓ, DRETS PENDENT DE COBRAMENT A 31 DE DESEMBRE. Rows include various tax categories like SUBV. FEDER ILLA DE LA PIETAT, IMPOST SOBRE CONSTRUCCIONS, etc.



PRESSUPOST D'INGRESSOS
DRETS A COBRAR DE PRESSUPOSTOS TANCATS

Data obtenció 21/05/2024

Pàg. 13

DRETS PENDENTS DE COBRAMENT TOTALS

EXERCICI 2023

Table with 8 columns: APLICACIÓ PRESSUPOSTÀRIA, DESCRIPCIÓ, DRETS PENDENTS DE COBRAMENT A 1 DE GENER, MODIFICACIONS SALDO INICIAL, DRETS ANUL·LATS, DRETS CANCEL·LATS, RECAPTACIÓ, DRETS PENDENT DE COBRAMENT A 31 DE DESEMBRE. Rows include various tax categories like IMPOST SOBRE BENS, IMPOST SOBRE VEHICLES, and TAXA SERVEI ASSISTENCIA DOMICILARIA.



PRESSUPOST D'INGRESSOS
DRETS A COBRAR DE PRESSUPOSTOS TANCATS

Data obtenció 21/05/2024

Pàg. 14

DRETS PENDENTS DE COBRAMENT TOTALS

EXERCICI 2023

APLICACIÓ PRESSUPOSTÀRIA	DESCRIPCIÓ	DRETS PENDENTS DE COBRAMENT A 1 DE GENER	MODIFICACIONS SALDO INICIAL	DRETS ANUL·LATS	DRETS CANCEL·LATS	RECAPTACIÓ	DRETS PENDENT DE COBRAMENT A 31 DE DESEMBRE
2021.31.29000	IMPOST SOBRE CONSTRUCCIONS, INSTAL·LACIONS I OBRES	50.439,42				3.167,75	47.271,67
2021.31.32100	LLICENCIES URBANISTIQUES	4.539,90			115,25	1.371,15	3.053,50
2021.31.32300	TAXA INTERVENCIÓ INTEGRAL ACTIVITATS I INSTAL·LACIONS	13.045,89			900,98	2.920,31	9.224,60
2021.31.39100	MULTES PER INFRACCIONS URBANISTIQUES	11.350,00					11.350,00
2021.31.39190	ALTRES MULTES I SANCIONS.	7.932,23					7.932,23
2021.31.39710	INGRESSOS EXECUCIÓ SUBSIDIÀRIA	7.438,02	-7.438,02				
2021.33.30100	TAXA PEL SERVEI DE CLAVEGUERAM	167,68					167,68
2021.33.36003	RECOLLIDA RESTA SUBPRODUCTES (RAES)	111,05					111,05
2021.37.30200	TAXA PEL SERVEI DE RECOLLIDA D'ESCOMBRARIES	108.555,44		5.909,42	7.967,88	28.300,57	66.377,57
2021.37.30900	TAXA PEL SERVEI DE CEMENTIRI	7.680,48		3.915,35	462,05	484,08	2.819,00
2021.38.33100	TAXA PER ENTRADA DE VEHICLES-GUAL	4.052,51		350,00	606,00	1.003,71	2.092,80
2021.38.33200	TAXA UTILIT.PRIV.APROFIT.ESP. EMPRESES EXPLOT. SERVEIS SUBM.	5.408,17		5.323,90		38,61	45,66
2021.38.33400	TAXA OCUPACIÓ VIA PÚBLICA, OBRES,QUIOSCS, TAULES I CADIRES	1.462,97				74,22	1.388,75



PRESSUPOST D'INGRESSOS DRETS A COBRAR DE PRESSUPOSTOS TANCATS

Data obtenció 21/05/2024

Pàg. 15

DRETS PENDENTS DE COBRAMENT TOTALS

EXERCICI 2023

APLICACIÓ PRESSUPOSTÀRIA	DESCRIPCIÓ	DRETS PENDENTS DE COBRAMENT A 1 DE GENER	MODIFICACIONS SALDO INICIAL	DRETS ANUL·LATS	DRETS CANCEL·LATS	RECAPTACIÓ	DRETS PENDENT DE COBRAMENT A 31 DE DESEMBRE
2021.38.33500	TAXA OCUPACIO VIA PUBLICA MERCATS	14.813,77	42,09		594,80	8.688,33	5.572,73
2021.42.11200	IMPOST SOBRE BENS IMMOBLES NATURALESA RUSTICA	617,93		40,15	40,66	396,78	140,34
2021.42.11300	IMPOST SOBRE BENS IMMOBLES NATURALESA URBANA	224.283,91	52,23	67.590,56	6.923,84	35.367,43	114.454,31
2021.42.11500	IMPOST SOBRE VEHICLES DE TRACCIO MECANICA	116.103,33		679,03	16.327,27	28.893,47	70.203,56
2021.42.11600	IMPOST SOBRE INCREMENT VALOR TERRENYS URBANS	179.824,90		1.654,14	2.081,31	13.497,94	162.591,51
2021.42.13000	IMPOST SOBRE ACTIVITATS ECONOMIQUES	33.190,60	1.823,45	1.734,29	5.734,72	6.803,94	20.741,10
2021.42.39300	INTERESSOS DE DEMORA	3.091,26			0,82	46,06	3.044,38
2021.42.39301	SANCIONS TRIBUTÀRIES	6.081,69					6.081,69
2021.42.39900	ALTRES INGRESSOS DIVERSOS	4.056,77	12,55		162,75	2.163,37	1.743,20
2021.42.54000	LLOGUER DE FINQUES	4.132,23	-4.132,23				
2021.45.34900	INGRESSOS CPD INFORMATICA	6.180,79				6.180,79	
2022.10.34301	GESTIÓ D'INSTAL·LACIONS	9.540,63				7.114,34	2.426,29
2022.13.45061	SUBV. GENERALITAT-INSTITUT CATALÀ DE LES DONES FITXA 1	40.487,88				40.487,88	
2022.14.45033	SUBV. GENERALITAT ENSENYAMENT-PLA EDUCATIU ENTORN	7.320,00	-819,15			6.500,85	



PRESSUPOST D'INGRESSOS DRETS A COBRAR DE PRESSUPOSTOS TANCATS

Data obtenció 21/05/2024

Pàg. 16

DRETS PENDENTS DE COBRAMENT TOTALS

EXERCICI 2023

APLICACIÓ PRESSUPOSTÀRIA	DESCRIPCIÓ	DRETS PENDENTS DE COBRAMENT A 1 DE GENER	MODIFICACIONS SALDO INICIAL	DRETS ANUL·LATS	DRETS CANCEL·LATS	RECAPTACIÓ	DRETS PENDENT DE COBRAMENT A 31 DE DESEMBRE
2022.15.31101	TAXA SERVEI TELEASSISTÈNCIA	16.288,84		26,89		16.094,67	167,28
2022.15.34101	PREUS PUBLICS FESTA PRIMAVERA I TALLERS MEMÒRIA	110,00		110,00			
2022.15.34102	PREUS PÚBLICS SERVEI ALBERG	8.428,46				8.323,46	105,00
2022.16.45028	SUBV. GENCAT. CONVENI PROJECTE REMEI COMUNALITATS	1.800,00					1.800,00
2022.17.34000	ALTRES INGRESSOS DIVERSOS SALUT MICROPIGMENTACIÓ	34.015,16		2.150,54		26.347,75	5.516,87
2022.19.32600	TAXA PER RETIRADA DE VEHICLES	13.323,42		1.179,75		2.706,31	9.437,36
2022.19.39190	SANCIONS INCIVISME I ALTRES. INCLOU GATS I GOS LLOGUER	273.338,79		25.464,06	3.951,00	47.964,37	195.959,36
2022.21.45050	SUBV. TREBALL I FORMACIÓ SOC	11.524,54					11.524,54
2022.21.45051	SUBV. SOC. PROGRAMA UBICA'T	11.401,69					11.401,69
2022.21.45052	SUBV. SOC. TREBALL ALS BARRIS	64.808,88					64.808,88
2022.21.45055	SUBV. PROGRAMA GARANTIA JUVENIL	5.390,00				5.390,00	
2022.23.45062	SUBV.GENCAT. ADQUISICIÓ LLIBRES I DIARIS BIBLIOTEQUES	440,00				440,00	
2022.23.45067	SUBV. OSIC. PROJECTE ART I ESCOLA I ACVIC	6.678,57	-691,32			5.987,25	
2022.27.33502	TAXA OCUPACIÓ VIA PÚBLICA MERCATS	111.957,96	-49,10	3.169,89	497,82	82.897,58	25.343,57



PRESSUPOST D'INGRESSOS DRETS A COBRAR DE PRESSUPOSTOS TANCATS

Data obtenció 21/05/2024

Pàg. 17

DRETS PENDENTS DE COBRAMENT TOTALS

EXERCICI 2023

APLICACIÓ PRESSUPOSTÀRIA	DESCRIPCIÓ	DRETS PENDENTS DE COBRAMENT A 1 DE GENER	MODIFICACIONS SALDO INICIAL	DRETS ANUL·LATS	DRETS CANCEL·LATS	RECAPTACIÓ	DRETS PENDENT DE COBRAMENT A 31 DE DESEMBRE
2022.31.29000	IMPOST SOBRE CONSTRUCCIONS, INSTAL·LACIONS I OBRES	669.177,27		334.428,60		331.667,04	3.081,63
2022.31.32100	LLICENCIES URBANISTIQUES	46.834,85		6.627,25		36.993,25	3.214,35
2022.31.32300	TAXA INTERVENCIÓ INTEGRAL ACTIVITATS I INSTAL·LACIONS	9.155,27		359,93	254,70	5.981,03	2.559,61
2022.31.39100	MULTES PER INFRACCIONS URBANISTIQUES	22.222,49		600,00		9.405,61	12.216,88
2022.31.39190	ALTRES MULTES I SANCIONS.	356,29	-1,59				354,70
2022.31.39900	INGRESSOS EXECUCIÓ SUBSIDIÀRIA	8.002,17		681,50		3.529,52	3.791,15
2022.31.79100	FEDER ILLA DE LA PIETAT	9.225,00					9.225,00
2022.33.32900	TAXA HORTOLANS VASASSES I SERRALLONGA	660,00				605,12	54,88
2022.33.36003	RECOLLIDA RESTA SUBPRODUCTES (RAES)	2.013,71				281,78	1.731,93
2022.37.30200	TAXA PEL SERVEI DE RECOLLIDA D'ESCOMBRARIES	296.030,63	304,33	16.156,98	3.337,10	164.356,83	112.484,05
2022.37.30900	TAXA PEL SERVEI DE CEMENTIRI	10.301,85		57,05	264,00	1.466,43	8.514,37
2022.37.45093	SUBV. AGENCIA RESIDUS. MALBARATAMENT ALIMENTARI	59.894,17	-447,73			59.446,44	
2022.37.76100	SUBV. DIBA. PLA DE XOC EQUIPAMENTS RESPONSABLES 2030	8.907,77				8.907,77	
2022.38.33100	TAXA PER ENTRADA DE VEHICLES-GUAL	13.452,39		1.573,75	606,00	8.088,08	3.184,56



PRESSUPOST D'INGRESSOS
DRETS A COBRAR DE PRESSUPOSTOS TANCATS

Data obtenció 21/05/2024

Pàg. 18

DRETS PENDENTS DE COBRAMENT TOTALS

EXERCICI 2023

Table with 8 columns: APLICACIÓ PRESSUPOSTÀRIA, DESCRIPCIÓ, DRETS PENDENTS DE COBRAMENT A 1 DE GENER, MODIFICACIONS SALDO INICIAL, DRETS ANUL·LATS, DRETS CANCEL·LATS, RECAPTACIÓ, DRETS PENDENT DE COBRAMENT A 31 DE DESEMBRE. Rows include various tax categories like TAXA UTILIT.PRIV.APROFIT.ESP., IMPOST SOBRE BENS, etc.



PRESSUPOST D'INGRESSOS
DRETS A COBRAR DE PRESSUPOSTOS TANCATS

Data obtenció 21/05/2024

Pàg. 19

DRETS PENDENTS DE COBRAMENT TOTALS

EXERCICI 2023

APLICACIÓ PRESSUPOSTÀRIA	DESCRIPCIÓ	DRETS PENDENTS DE COBRAMENT A 1 DE GENER	MODIFICACIONS SALDO INICIAL	DRETS ANUL·LATS	DRETS CANCEL·LATS	RECAPTACIÓ	DRETS PENDENT DE COBRAMENT A 31 DE DESEMBRE
	TOTAL	7.270.001,35	-45.162,38	706.481,89	359.857,62	2.436.565,43	3.721.934,03



EXERCICIS TANCATS
OBLIGACIONS DE PRESSUPOSTOS TANCATS

EXERCICI 2023

Aplic. Pressupostària	Descripció	Obligacions pendents de pagament a 1 de Gener	Modificacions saldo inicial i anul·lacions	Total Obligacions	Prescripcions	Pagaments realitzats	Obligacions pendents de pagament a 31 de Desembre
2022.10.340.221000	ELECTRICITAT PAVELLONS ESPORTS	170,54		170,54		170,54	
2022.10.341.219000	DESPESES CORRENTS MATERIAL ESPORTIU	1.611,73		1.611,73		1.611,73	
2022.10.341.226993	PROJECTE SALUT I ACTIVITAT FISICA	5.037,08		5.037,08		5.037,08	
2022.10.341.226994	ACTIVITATS ESPORTIVES	2.737,75		2.737,75		2.737,75	
2022.10.341.226995	PROGRAMA CAMPANYES D'ACTIVITAT FISICA	1.806,95		1.806,95		1.806,95	
2022.10.341.227060	ESTUDIS I TREBALLS TÈCNICS	302,50		302,50		302,50	
2022.10.341.480001	SUBVENCIÓ OAR	8.250,00		8.250,00		8.250,00	
2022.10.341.480002	SUBVENCIÓ CLUB NATACIÓ ETB	5.000,00		5.000,00		5.000,00	
2022.10.341.487011	SUBVENCIONS ESPORTIVES	20.898,30		20.898,30		20.898,30	
2022.10.341.639000	MATERIAL ESPORTIU INVENTARIABLE	6.017,69		6.017,69		6.017,69	
2022.10.342.212010	MILLORES EQUIPAMENTS ESPORTIUS	1.066,25		1.066,25		1.066,25	
2022.10.342.227003	NETEJA INSTAL·LACIONS ESPORTIVES MUNICIPALS	9.080,95		9.080,95		9.080,95	
2022.10.342.632000	MILLORES INSTAL·LACIONS ESPORTIVES	4.616,09		4.616,09		4.616,09	
2022.11.4311.481000	SUBVENCIÓ LA CAMBRA DE COMERÇ - BLOCKCHAIN	75.000,00		75.000,00		75.000,00	
2022.11.912.222000	SERVEI RETRANSMISSIÓ SESSIONS DEL PLE	756,25		756,25		756,25	



EXERCICIS TANCATS
OBLIGACIONS DE PRESSUPOSTOS TANCATS

EXERCICI 2023

Aplic. Pressupostària	Descripció	Obligacions pendents de pagament a 1 de Gener	Modificacions saldo inicial i anul·lacions	Total Obligacions	Prescripcions	Pagaments realitzats	Obligacions pendents de pagament a 31 de Desembre
2022.11.912.226010	DESPESES DIVERSES A DISPOSICIÓ D'ALCALDIA	687,68		687,68		687,68	
2022.11.912.226990	PLA DE COMUNICACIÓ PECT (ACCIÓ 1)	6.080,25		6.080,25		6.080,25	
2022.11.912.226992	SUPORT EXTERN GESTIÓ PECT (ACCIÓ 1)	2.366,81		2.366,81		2.366,81	
2022.11.912.480000	APORTACIONS I SUBVENCIONS DIVERSES	6.000,00		6.000,00		6.000,00	
2022.11.920.780000	SUBVENCIO BISBAT OBRA SERT	75.000,00		75.000,00		75.000,00	
2022.12.912.226010	DESPESES DE REPRESENTACIO	2.630,50		2.630,50		2.630,50	
2022.12.920.226020	DESPESES DE COMUNICACIO I TRANSPARÈNCIA	28.931,39		28.931,39		28.931,39	
2022.13.925.226990	DESPESES DIVERSES IGUALTAT I LGTBI	2.904,00		2.904,00		2.904,00	
2022.13.925.227991	PROJECTE PER L'EQUITAT DE PERSPECTIVA DE GÈNERE	13.988,51		13.988,51		13.988,51	
2022.14.323.480002	APORTACIÓ ESCOLA ESTEL	25.000,00		25.000,00		25.000,00	
2022.14.323.480023	BEQUES MENJADOR ESCOLES BRESSOL	7.761,25		7.761,25		7.761,25	
2022.14.324.221990	CALEFACCIO ESCOLES	3.760,32		3.760,32		3.760,32	
2022.14.326.226900	PROJECTE EDUCATIU CIUTAT	119,00		119,00		119,00	
2022.14.326.227995	PROGRAMES DE FORMACIÓ PROFESSIONAL INICIAL	1.176,00		1.176,00		1.176,00	
2022.14.326.250000	GESTIÓ BEQUES INCLUSIÓ SOCIAL	48.962,00		48.962,00		48.962,00	



EXERCICIS TANCATS
OBLIGACIONS DE PRESSUPOSTOS TANCATS

EXERCICI 2023

Aplic. Pressupostària	Descripció	Obligacions pendents de pagament a 1 de Gener	Modificacions saldo inicial i anul·lacions	Total Obligacions	Prescripcions	Pagaments realitzats	Obligacions pendents de pagament a 31 de Desembre
2022.14.326.480000	APORTACIÓ FEDUART ESCOLTA JOVE	10.666,67		10.666,67		10.666,67	
2022.15.231.221000	MANTENIMENT I SUBMINISTRES DIVERSOS	16,35		16,35		16,35	
2022.15.231.226995	ACTIVITATS BENESTAR	32.387,72		32.387,72		32.387,72	
2022.15.231.227901	SERVEI TRANSPORT ADAPTAT	2.609,00		2.609,00		2.609,00	
2022.15.231.227902	SERVEI D'INTERVENCIÓ SOCIOEDUCATIU	9.041,19		9.041,19		9.041,19	
2022.15.231.227904	SERVEI DE CENTRE DE DIA	18.817,51		18.817,51		18.817,51	
2022.15.231.480000	CONVOCATÒRIA SUBVENCIONS BENESTAR I	4.237,50		4.237,50		4.237,50	
2022.15.231.480003	AJUTS VARIS BENESTAR SOCIAL	1.914,00		1.914,00		1.914,00	
2022.15.231.480020	CONVENI VIC CIUTAT CUIDADORA	9.500,00		9.500,00		9.500,00	
2022.15.231.480021	APORTACIÓ FEDUART	37.000,00		37.000,00		37.000,00	
2022.15.231.780000	SUBVENCIO TAPIS	100.000,00		100.000,00		100.000,00	
2022.16.135.220000	MATERIAL FUNGIBLE PROTECCIÓ CIVIL	5.031,70		5.031,70		5.031,70	
2022.16.135.226998	DESPESES DE FUNCIONAMENT PROTECCIÓ	8.561,96		8.561,96		8.561,96	
2022.16.231.480033	CONVENI INCLUSIÓ SOCIAL PERSONES SORDES	18.000,00		18.000,00		18.000,00	
2022.16.920.227990	PLA ESTRATÈGIC DEL REMEI	1.038,08		1.038,08		1.038,08	



EXERCICIS TANCATS
OBLIGACIONS DE PRESSUPOSTOS TANCATS

EXERCICI 2023

Aplic. Pressupostària	Descripció	Obligacions pendents de pagament a 1 de Gener	Modificacions saldo inicial i anul·lacions	Total Obligacions	Prescripcions	Pagaments realitzats	Obligacions pendents de pagament a 31 de Desembre
2022.16.920.480001	APORTACIO LOCAL ASSOCIACIO VEINS LA CALLA	882,00		882,00		882,00	
2022.16.920.480002	APORTACIO LOCAL ASSOCIACIO VEINS HORTA	882,00		882,00		882,00	
2022.16.920.480005	APORTACIO LOCAL ASSOCIACIO VEINS BARRI	882,00		882,00		882,00	
2022.16.925.226900	ACTIVITATS CIUTADANIA I DESENVOLUPAMENT	1.127,50		1.127,50		1.127,50	
2022.17.311.226920	ACTIVITATS SALUT PÚBLICA	2.482,01		2.482,01		2.482,01	
2022.17.311.227996	SANITAT AMBIENTAL	3.811,50		3.811,50		3.811,50	
2022.17.311.227997	GESTIÓ ANIMALS DE COMPANYIA	5.041,66		5.041,66		5.041,66	
2022.19.132.220030	MATERIAL POLICIA	1.086,39		1.086,39		1.086,39	
2022.19.132.221040	VESTUARI GUÀRDIA URBANA	3.652,46		3.652,46		3.652,46	
2022.19.132.633000	MATERIAL POLICIA INVENTARIABLE	10.455,52		10.455,52		10.455,52	
2022.19.134.204000	SERVEI DE GRUA, LLOGUER VEHICLES	2.910,95		2.910,95		2.910,95	
2022.19.925.226991	ACCIONS DE MEDIACIÓ I AGENTS CÍVICS	57,52		57,52		57,52	
2022.23.330.212000	MANTENIMENT I DESPESES EQUIPAMENTS	973,60		973,60		973,60	
2022.23.3321.221000	ELECTRICITAT BIBLIOTECA I MUSEU D'ART DE LA PELL	2.057,16		2.057,16		2.057,16	
2022.23.3321.226106	BIBLIOTECA I ACTIVITATS LITERÀRIES	1.067,40		1.067,40		1.067,40	



EXERCICIS TANCATS
OBLIGACIONS DE PRESSUPOSTOS TANCATS

EXERCICI 2023

Aplic. Pressupostària	Descripció	Obligacions pendents de pagament a 1 de Gener	Modificacions saldo inicial i anul·lacions	Total Obligacions	Prescripcions	Pagaments realitzats	Obligacions pendents de pagament a 31 de Desembre
2022.23.334.221000	ELECTRICITAT L'ATLANTIDA	47,94		47,94		47,94	
2022.23.334.226102	ACTIVITATS CULTURA	464,60		464,60		464,60	
2022.23.334.226112	PROJECTE ATENEU	86,04		86,04		86,04	
2022.23.334.226113	SUPORT A LA CREACIÓ	1.452,00		1.452,00		1.452,00	
2022.23.334.489005	CONVENI SAGALS OSONA	4.500,00		4.500,00		4.500,00	
2022.23.334.489013	CONVENI CINECLUB + JULIUS	6.750,00		6.750,00		6.750,00	
2022.23.334.489016	CONVENI ATENEU CASINO	5.000,00		5.000,00		5.000,00	
2022.23.334.623002	EQUIPAMENT ETC	6.416,52		6.416,52		6.416,52	
2022.23.337.221000	ELECTRICITAT CENTRES CIVICS	714,36		714,36		714,36	
2022.23.337.227991	ACTIVITATS ETC	2.702,14		2.702,14		2.702,14	
2022.23.337.227993	GESTIÓ EXTERNALITZADA ESPAI ETC	3.129,06		3.129,06		3.129,06	
2022.23.337.623000	MATERIAL INVENTARIABLE CENTRES CIVICS	574,00		574,00		574,00	
2022.23.338.226093	GEGANTS DE VIC	326,70		326,70		326,70	
2022.23.338.226991	FESTA MAJOR	1.566,15		1.566,15		1.566,15	
2022.23.338.480011	CONVENI PASTORETS / ETCÈTERA TEATRE	1.670,18		1.670,18		1.670,18	



EXERCICIS TANCATS
OBLIGACIONS DE PRESSUPOSTOS TANCATS

EXERCICI 2023

Aplic. Pressupostària	Descripció	Obligacions pendents de pagament a 1 de Gener	Modificacions saldo inicial i anul·lacions	Total Obligacions	Prescripcions	Pagaments realitzats	Obligacions pendents de pagament a 31 de Desembre
2022.23.338.489001	APORTACIÓ FESTES DE BARRIS	1.100,00		1.100,00		1.100,00	
2022.23.920.639000	MATERIAL INVENTARIABLE CULTURA	10.028,48		10.028,48		10.028,48	
2022.27.4311.226999	DESPESES PROMOCIÓ COMERÇ	2.133,23		2.133,23		2.133,23	
2022.28.432.226991	QUOTA AGENCIA CATALANA DE TURISME	240,00		240,00		240,00	
2022.28.432.226996	DESPESES PROMOCIÓ DE LA CIUTAT	2.323,20		2.323,20		2.323,20	
2022.28.432.226999	DESPESES PROMOCIÓ TURISME	1.246,30		1.246,30		1.246,30	
2022.28.432.480000	CONVENI CONGREGACIÓ DELS DOLORS	1.500,00		1.500,00		1.500,00	
2022.31.151.227061	TREBALLS ASSITÈNCIA TÈCNICA PER PROJECTES	14.752,32		14.752,32		14.752,32	
2022.31.151.619004	ADEQUACIÓ RAMBLA DEL BISBAT	11.819,29		11.819,29		11.819,29	
2022.31.151.619007	ADEQUACIÓ RAMBLA DELS MONTCADA	48.079,70		48.079,70		48.079,70	
2022.31.151.629001	INCREMENTS PREUS OBRES	421.044,38		421.044,38		421.044,38	
2022.31.1522.622002	CONDICIONAMENT ADOBERIES	96.210,17		96.210,17		96.210,17	
2022.31.171.619010	PROJECTE RECUPERACIÓ BOSC DE RIBERA RIU GURRI A	119.791,68		119.791,68		119.791,68	
2022.31.3321.625000	MOBILIARI BIBLIOTECA PILARIN BAYÉS (PECT)	1.355,20		1.355,20		1.355,20	
2022.31.3321.632000	BIBLIOTECA PILARIN BAYÉS	197.697,56		197.697,56		197.697,56	



EXERCICIS TANCATS
OBLIGACIONS DE PRESSUPOSTOS TANCATS

EXERCICI 2023

Aplic. Pressupostària	Descripció	Obligacions pendents de pagament a 1 de Gener	Modificacions saldo inicial i anul·lacions	Total Obligacions	Prescripcions	Pagaments realitzats	Obligacions pendents de pagament a 31 de Desembre
2022.31.3321.632001	BIBLIOTECA ANYS ANTERIORS	41.623,96		41.623,96		41.623,96	
2022.31.334.639000	MILLORES TEULAT ATLÀNTIDA I ALTRES INVERSIONS DE	10.751,30		10.751,30		10.751,30	
2022.31.342.627000	CAMP DE GESPA FUTBOL REMEI	88.440,64		88.440,64		88.440,64	
2022.31.342.632001	ADEQUACIÓ PISTES DE BARRIS	13.586,81		13.586,81		13.586,81	
2022.31.433.632002	PROJECTE I DIRECCIÓ D'OBRA ESPAI KIV	1.391,50		1.391,50		1.391,50	
2022.31.924.629003	PRESSUPOSTOS PARTICIPATIUS	53.667,37		53.667,37		53.667,37	
2022.32.130.226002	PROGRAMA EIT	3.980,80		3.980,80		3.980,80	
2022.32.134.226000	DESPESES DE FUNCIONAMENT MOBILITAT	219,98		219,98		219,98	
2022.32.134.226020	CAMPANYES MOBILITAT SOSTENIBLE I SEGURA	1.820,86		1.820,86		1.820,86	
2022.32.134.629000	INVERSIONS MOBILITAT	818,17		818,17		818,17	
2022.32.4411.227990	SERVEI TRANSPORT URBA	112.454,82		112.454,82		112.454,82	
2022.33.1623.226990	ACTUACIONS MEDIOAMBIENTALS GESTIO	721,42		721,42		721,42	
2022.33.1623.227901	TRACTAMENT DE RESIDUS	464.199,95		464.199,95		464.199,95	
2022.33.1623.227996	TRANSPORT DE LIXIVIATS	1.762,77		1.762,77		1.762,77	
2022.33.1721.226990	ACTUACIONS MEDIOAMBIENTALS	15.908,88		15.908,88		15.908,88	



EXERCICIS TANCATS
OBLIGACIONS DE PRESSUPOSTOS TANCATS

EXERCICI 2023

Table with 8 columns: Aplic. Pressupostària, Descripció, Obligacions pendents de pagament a 1 de Gener, Modificacions saldo inicial i anul·lacions, Total Obligacions, Prescripcions, Pagaments realitzats, Obligacions pendents de pagament a 31 de Desembre. It lists various municipal services like ascensors, espais, centres cívics, etc.



EXERCICIS TANCATS
OBLIGACIONS DE PRESSUPOSTOS TANCATS

EXERCICI 2023

Aplic. Pressupostària	Descripció	Obligacions pendents de pagament a 1 de Gener	Modificacions saldo inicial i anul·lacions	Total Obligacions	Prescripcions	Pagaments realitzats	Obligacions pendents de pagament a 31 de Desembre
2022.37.171.639002	MILLORES EN PARCS DE LA CIUTAT	40.616,86		40.616,86		40.616,86	
2022.37.323.221000	ELECTRICITAT ESCOLES	8.087,96		8.087,96		8.087,96	
2022.37.323.221035	BIOMASSA ESCOLES	12.554,32		12.554,32		12.554,32	
2022.37.326.221000	ELECTRICITA LA FARINERA	595,77		595,77		595,77	
2022.37.334.227990	CAVALCADA DE REIS	6.602,38		6.602,38		6.602,38	
2022.37.459.212000	MANTENIMENT EDIFICIS MUNICIPALS (menys 8 mesos	488,42		488,42		488,42	
2022.37.459.227990	GESTIÓ MINSVIC 1 any	273.905,20		273.905,20		273.905,20	
2022.37.459.227991	TREBALLS EXTERNALITZATS (menys 8 mesos nou contracte)	29.537,53		29.537,53		29.537,53	
2022.37.920.203000	RENTING VEHICLES	1.705,28		1.705,28		1.705,28	
2022.37.920.214000	REPARACIÓ I MANTENIMENT DE VEHICLES	292,55		292,55		292,55	
2022.37.920.221000	ELECTRICITAT ALTRES EDIFICIS MUNICIPALS	14.796,18		14.796,18		14.796,18	
2022.37.920.221030	COMBUSTIBLE VEHICLES	7.063,51		7.063,51		7.063,51	
2022.37.920.221990	CALEFACCIÓ ALTRES EDIFICIS MUNICIPALS	5.302,71		5.302,71		5.302,71	
2022.37.920.222000	TELÈFON	12.627,54		12.627,54		12.627,54	
2022.37.920.224000	ASSEGURANCES VEHICLES	126,15		126,15		126,15	



EXERCICIS TANCATS
OBLIGACIONS DE PRESSUPOSTOS TANCATS

EXERCICI 2023

Aplic. Pressupostària	Descripció	Obligacions pendents de pagament a 1 de Gener	Modificacions saldo inicial i anul·lacions	Total Obligacions	Prescripcions	Pagaments realitzats	Obligacions pendents de pagament a 31 de Desembre
2022.37.920.227000	NETEJA EDIFICIS MUNICIPALS	51.102,35		51.102,35		51.102,35	
2022.37.920.227002	SERVEI DE CONTROL NETEJA	3.025,00		3.025,00		3.025,00	
2022.37.920.633002	CLAUS INTEL·LIGENTS EQUIPAMENT PALAU BUJONS	1.863,09		1.863,09		1.863,09	
2022.37.920.639000	MOBILIARI I MATERIAL INVENTARIABLE	769,44		769,44		769,44	
2022.37.933.623000	MAQUINÀRIA I INSTAL·LACIONS TÈCNIQUES	29.891,69		29.891,69		29.891,69	
2022.38.155.210000	MANTENIMENT VIA PÚBLICA	10.293,99		10.293,99		10.293,99	
2022.38.155.227990	TREBALL MANTENIMENT ASFALTATS	4.861,69		4.861,69		4.861,69	
2022.38.155.619000	REPARACIÓ CALÇADES INSTAL·LACIONS I XARXES	46.980,48		46.980,48		46.980,48	
2022.38.155.619001	ASFALTATS CARRERS	807.399,79		807.399,79		807.399,79	
2022.38.454.210030	MANTENIMENT CAMINS RURALS	1.276,57		1.276,57		1.276,57	
2022.38.454.621000	CAMINS, ACCÉS CASES DE PAGÈS	11.585,75		11.585,75		11.585,75	
2022.38.459.210010	MANTENIMENT APARCAMENT, PLACES, PARCS I ZONES	2.145,33		2.145,33		2.145,33	
2022.40.13224.160000	SEGURETAT SOCIAL	81.529,37		81.529,37		81.529,37	
2022.40.13424.160000	SEGURETAT SOCIAL	2.687,30		2.687,30		2.687,30	
2022.40.13432.160000	SEGURETAT SOCIAL	2.081,69		2.081,69		2.081,69	



EXERCICIS TANCATS
OBLIGACIONS DE PRESSUPOSTOS TANCATS

EXERCICI 2023

Aplic. Pressupostària	Descripció	Obligacions pendents de pagament a 1 de Gener	Modificacions saldo inicial i anul·lacions	Total Obligacions	Prescripcions	Pagaments realitzats	Obligacions pendents de pagament a 31 de Desembre
2022.40.15131.160000	SEGURETAT SOCIAL	19.048,69		19.048,69		19.048,69	
2022.40.16041.160000	SEGURETAT SOCIAL SERMUVIC	6.763,52		6.763,52		6.763,52	
2022.40.16441.160000	SEGURETAT SOCIAL	1.981,13		1.981,13		1.981,13	
2022.40.17214.160000	SEGURETAT SOCIAL	759,58		759,58		759,58	
2022.40.17233.160000	SEGURETAT SOCIAL	1.838,36		1.838,36		1.838,36	
2022.40.23115.160000	SEGURETAT SOCIAL PROGRAMES	33.543,15		33.543,15		33.543,15	
2022.40.24115.160000	SEGURETAT SOCIAL (PLIS I COHESIÓ SOCIAL)	1.010,10		1.010,10		1.010,10	
2022.40.24118.160000	SEGURETAT SOCIAL	1.028,97		1.028,97		1.028,97	
2022.40.24120.160000	SEGURETAT SOCIAL	6.729,74		6.729,74		6.729,74	
2022.40.24121.160001	SEGURETAT SOCIAL TREBALL I FORMACIÓ	9.272,40		9.272,40		9.272,40	
2022.40.24122.160000	SEGURETAT SOCIAL	2.510,33		2.510,33		2.510,33	
2022.40.24145.160000	SEG. SOCIAL (TREBALL ALS BARRIS)	7.054,34		7.054,34		7.054,34	
2022.40.24155.160000	SEGURETAT SOCIAL ENFEINA'T	2.667,71		2.667,71		2.667,71	
2022.40.31115.160000	SEGURETAT SOCIAL	2.299,03		2.299,03		2.299,03	
2022.40.32341.160000	SEGURETAT SOCIAL	3.572,48		3.572,48		3.572,48	



EXERCICIS TANCATS
OBLIGACIONS DE PRESSUPOSTOS TANCATS

EXERCICI 2023

Aplic. Pressupostària	Descripció	Obligacions pendents de pagament a 1 de Gener	Modificacions saldo inicial i anul·lacions	Total Obligacions	Prescripcions	Pagaments realitzats	Obligacions pendents de pagament a 31 de Desembre
2022.40.32514.160000	SEGURETAT SOCIAL	3.563,99		3.563,99		3.563,99	
2022.40.32614.160000	SEGURETAT SOCIAL	3.705,26		3.705,26		3.705,26	
2022.40.33212.160000	SEGURETAT SOCIAL	5.656,76		5.656,76		5.656,76	
2022.40.33423.160000	SEGURETAT SOCIAL	4.919,60		4.919,60		4.919,60	
2022.40.33723.160000	SEGURETAT SOCIAL	8.118,36		8.118,36		8.118,36	
2022.40.34226.160000	SEGURETAT SOCIAL	6.509,06		6.509,06		6.509,06	
2022.40.43132.160000	SEGURETAT SOCIAL	4.442,14		4.442,14		4.442,14	
2022.40.43228.160000	SEGURETAT SOCIAL	2.093,62		2.093,62		2.093,62	
2022.40.465.160000	SEGURETAT SOCIAL	3.048,40		3.048,40		3.048,40	
2022.40.91245.160000	SEGURETAT SOCIAL	13.231,25		13.231,25		13.231,25	
2022.40.920.226010	MEMBRES DE LA CORPORACIÓ DESPESES PROTOCOLÀRIES	733,56		733,56		733,56	
2022.40.920.226030	ANUNCIS OFICIALS	882,40		882,40		882,40	
2022.40.92010.160000	CUOTAS SOCIALES.	1.001,23		1.001,23		1.001,23	
2022.40.92011.160000	SEGURETAT SOCIAL	3.396,38		3.396,38		3.396,38	
2022.40.92013.160000	SEGURETAT SOCIAL	5.926,30		5.926,30		5.926,30	



EXERCICIS TANCATS
OBLIGACIONS DE PRESSUPOSTOS TANCATS

EXERCICI 2023

Aplic. Pressupostària	Descripció	Obligacions pendents de pagament a 1 de Gener	Modificacions saldo inicial i anul·lacions	Total Obligacions	Prescripcions	Pagaments realitzats	Obligacions pendents de pagament a 31 de Desembre
2022.40.92016.160000	SEGURETAT SOCIAL	6.651,92		6.651,92		6.651,92	
2022.40.92024.160000	SEGURETAT SOCIAL	9.416,61		9.416,61		9.416,61	
2022.40.92041.160000	SEGURETAT SOCIAL	4.571,57		4.571,57		4.571,57	
2022.40.92042.160000	SEGURETAT SOCIAL	11.528,53		11.528,53		11.528,53	
2022.40.92045.160000	SEGURETAT SOCIAL	38.969,80		38.969,80		38.969,80	
2022.40.92045.162000	PLANTILLA						
2022.40.92045.162000	FORMACIÓ	480,00		480,00		480,00	
2022.40.92519.160000	SEGURETAT SOCIAL	1.702,82		1.702,82		1.702,82	
2022.40.92519.160000	GARANTIA JUVENIL						
2022.42.920.480000	TRANSFERENCIES A FAMILIES I ENTITATS SENSE ANIM DE	567,01		567,01		567,01	
2022.45.491.636000	INVERSIONS CPD	2.565,62		2.565,62		2.565,62	
2022.45.920.206000	RÈNTIG FOTOCOPIADORES	3.978,72		3.978,72		3.978,72	
2022.45.920.216000	MANTENIMENT EQUIPS INFORMATICS	8.132,36		8.132,36		8.132,36	
2022.45.920.220020	ADQUISICIO MATERIAL INFORMATIC NO	14,71		14,71		14,71	
2022.45.920.626000	ADQUISICIÓ MAQUINARI TIC I NOVES INSTAL·LACIONS	8.197,00		8.197,00		8.197,00	
2022.47.920.220000	MATERIAL D'OFICINA I ANUNCIS	1.909,79		1.909,79		1.909,79	
2022.47.920.220001	MATERIAL FUNGIBLE	1.802,27		1.802,27		1.802,27	



EXERCICIS TANCATS
OBLIGACIONS DE PRESSUPOSTOS TANCATS

EXERCICI 2023

Aplic. Pressupostària	Descripció	Obligacions pendents de pagament a 1 de Gener	Modificacions saldo inicial i anul·lacions	Total Obligacions	Prescripcions	Pagaments realitzats	Obligacions pendents de pagament a 31 de Desembre
2022.47.920.224000	ASSEGURANÇA RESPONSABILITAT CIVIL	8.440,13		8.440,13		8.440,13	
2022.47.920.226030	ANUNCIS OFICIALS	441,20		441,20		441,20	
2022.47.920.227990	DESPESES DEL·LEGACIÓ PROTECCIÓ DE DADES	2.399,82		2.399,82		2.399,82	
2022.48.491.222009	ADMINISTRACIÓ ELECTRÒNICA	5.310,27		5.310,27		5.310,27	
2022.48.920.222010	DESPESES SEGELLS I NOTIFICACIONS	54,45		54,45		54,45	
		5.223.931,68		5.223.931,68		5.223.931,68	



ESTAT DE DEUTORS NO PRESSUPOSTARIS

EXERCICI: 2023**DEUTORS**

COMPTE	CONCEPTE		SALDO 1 DE GENER	MODIFICACIONS SALDO INICIAL	CÀRRECS REALITZATS EN EXERCICI	TOTAL DEUTORS	ABONAMENTS REALITZATS EN EXERCICI	DEUTORS PENDENTS DE COBRAMENT A 31 DE
	CODI	DESCRIPCIÓ						
4400	10042	DEUTORS PER I.V. A.	6.413,40		175.055,50	181.468,90	159.010,08	22.458,82
TOTAL COMPT			6.413,40		175.055,50	181.468,90	159.010,08	22.458,82
4490	10020	PAGAMENTS DUPLICATS O EXCESSIUS	10.207,66			10.207,66	10.207,66	
4490	10050	ACOMPTES I PRÉSTECES CONCEDITS	15.627,11		37.800,00	53.427,11	32.628,53	20.798,58
4490	10445	DEUTORS AJUSTAMENTS SUBVENCIONS ORGT			32.259,93	32.259,93	32.259,93	
TOTAL COMPT			25.834,77		70.059,93	95.894,70	75.096,12	20.798,58
4700	10040	HISENDA PUBLICA DEUTORA PER I.V.A.	6.198,16			6.198,16	6.198,16	
TOTAL COMPT			6.198,16			6.198,16	6.198,16	
4720	90001	HISENDA PUBLICA I.V. A. SUPORTAT			15.838,57	15.838,57	15.838,57	
TOTAL COMPT					15.838,57	15.838,57	15.838,57	
5660	10001	DIPÒSITS CONSTITUÏTS	3.000,00		3.512,33	6.512,33		6.512,33
TOTAL COMPT			3.000,00		3.512,33	6.512,33		6.512,33
TOTAL			41.446,33		264.466,33	305.912,66	256.142,93	49.769,73



ESTAT DE CREDITORS NO PRESSUPOSTARIS

EXERCICI: 2023**CREDITORS**

COMPTE	CONCEPTE		SALDO 1 DE GENER	MODIFICACIONS SALDO INICIAL	ABONAMENTS REALITZATS EN EXERCICI	TOTAL CREDITORS	CÀRRECS REALITZATS EN EXERCICI	CREDITORS PDTS. DE PAGAMENT A 31 DE DESEMBRE
	CODI	DESCRIPCIÓ						
4100	20007	RETENCIONS SINDICALS (D410009-410007H i D410007-57XXH	404,00		2.376,00	2.780,00	2.602,00	178,00
4100	20041	HISENDA PUBLICA CREDITORA PER IVA - IVA RESIDUS URBANS CCO	21.003,85			21.003,85		21.003,85
4100	20049	CREDITORS PER I.V. A.	123,90		15.714,67	15.838,57	13.263,49	2.575,08
TOTAL COMPT			21.531,75		18.090,67	39.622,42	15.865,49	23.756,93
4190	20190	BESTRETES ORGT			15.543.744,36	15.543.744,36	15.543.744,36	
4190	20900	EMBARGAMENTS JUDICIALS I ADMINISTRATIUS			1.683,25	1.683,25	1.683,25	
TOTAL COMPT					15.545.427,61	15.545.427,61	15.545.427,61	
4750	20040	HISENDA PUBLICA CREDITORA PER I.V. A.			159.216,93	159.216,93	110.065,36	49.151,57
TOTAL COMPT					159.216,93	159.216,93	110.065,36	49.151,57
4751	20001	IRPF RETENCIO TREBALL PERSONAL	379.421,08		2.755.287,80	3.134.708,88	2.755.600,47	379.108,41
4751	20003	IRPF RETENCIO LLOGUERS	1.808,89		18.722,53	20.531,42	17.940,38	2.591,04
4751	20006	IRPF RETENCIO TREBALL PROFESSIONALS	25.198,70		109.874,38	135.073,08	97.109,60	37.963,48
TOTAL COMPT			406.428,67		2.883.884,71	3.290.313,38	2.870.650,45	419.662,93
4760	20033	SEGURETAT SOCIAL PERSONAL	70.248,69		832.758,29	903.006,98	835.476,93	67.530,05
TOTAL COMPT			70.248,69		832.758,29	903.006,98	835.476,93	67.530,05



ESTAT DE CREDITORS NO PRESSUPOSTARIS

EXERCICI: 2023**CREDITORS**

COMPTE	CONCEPTE		SALDO 1 DE GENER	MODIFICACIONS SALDO INICIAL	ABONAMENTS REALITZATS EN EXERCICI	TOTAL CREDITORS	CÀRRECS REALITZATS EN EXERCICI	CREDITORS PDTS. DE PAGAMENT A 31 DE DESEMBRE
	CODI	DESCRIPCIÓ						
4770	91001	HISENDA PUBLICA I.V. A. REPERCUTIT			175.055,50	175.055,50	175.055,50	
TOTAL COMPT					175.055,50	175.055,50	175.055,50	
5600	20080	CONTRACTACIÓ - FIANCES PROVISIONALS	47.211,05		230,00	47.441,05	6.554,68	40.886,37
5600	20081	CONTRACTACIÓ - FIANCES DEFINITIVES	438.535,70		43.597,29	482.132,99	24.668,13	457.464,86
5600	20082	URBANISME - FIANCES	1.636.683,86		459.993,87	2.096.677,73	398.870,85	1.697.806,88
5600	20083	ALTRES FIANCES	206.705,69		7.620,00	214.325,69	2.827,58	211.498,11
TOTAL COMPT			2.329.136,30		511.441,16	2.840.577,46	432.921,24	2.407.656,22
5610	20060	RETENCIONS JUDICIALS			13.243,88	13.243,88	13.243,88	
5610	20500	INGRESSOS DIVERSOS	1.116.192,27		1.118.604,19	2.234.796,46	857.640,55	1.377.155,91
5610	20502	INGRESSOS PER SUBVENCIONS A TRANSFERIR	471.577,83		246.456,69	718.034,52	675.349,83	42.684,69
5610	20503	TRANSF. TORNADES, INGRESSOS PER RETORNAR (TRESORERIA)	8.978,88		59.531,68	68.510,56	66.046,15	2.464,41
5610	20504	ENCOMANA "TREBALL, TALENT, TECNOLOGIA". TRANSFERIR	24.370,20		20.482,54	44.852,74	44.852,74	
5610	20505	AGENDES MEDIAMBIENTALS DIPUTACIÓ	495,00			495,00	495,00	
5610	20506	RETENCIONS TREBALLADORS	2.737,36		1.517,63	4.254,99	4.254,99	



ESTAT DE CREDITORS NO PRESSUPOSTARIS

Data obtenció 27/05/2024

Pàg. 3

EXERCICI: 2023

CREDITORS

COMPTE	CONCEPTE		SALDO 1 DE GENER	MODIFICACIONS SALDO INICIAL	ABONAMENTS REALIZATS EN EXERCICI	TOTAL CREDITORS	CÀRRECS REALIZATS EN EXERCICI	CREDITORS PDTS. DE PAGAMENT A 31 DE DESEMBRE
	CODI	DESCRIPCIÓ						
TOTAL COMPT			1.624.351,54		1.459.836,61	3.084.188,15	1.661.883,14	1.422.305,01
TOTAL			4.451.696,95		21.585.711,48	26.037.408,43	21.647.345,72	4.390.062,71

ESTAT DE CANVIS EN EL PATRIMONI NET

EXERCICI 2023

	NOTES EN MEMÒRIA	I. Patrimoni	II. Patrimoni generat	III. Ajustos per canvis de valor	IV. Subvencions rebudes	TOTAL
PATRIMONI NET AL FINAL DE L'EXERCICI 2022		15.031.726,07	30.474.943,99	131.794.112,45	52,56	177.300.835,07
AJUSTOS PER CANVIS DE CRITERIS COMPTABLES I CORRECCIÓ D'ERRORS		0,00	-45.162,38	0,00	0,00	-45.162,38
PATRIMONIO NETO INICIAL AJUSTADO DEL EJERCICIO 2023 (A+B)		15.031.726,07	30.429.781,61	131.794.112,45	52,56	177.255.672,69
VARIACIONS DEL PATRIMONI NET EXERCICI 2023		0,00	5.385.538,27	0,00	10.158,00	5.395.696,27
1. Ingressos i despeses reconeguts en l'exercici		0,00	6.107.849,23	0,00	10.158,00	6.118.007,23
2. Operacions patromoniales amb l'entitat o entitats propietàries		0,00	0,00	0,00	0,00	0,00
3. Altres variacions del patrimoni net		0,00	-722.310,96	0,00	0,00	-722.310,96
PATRIMONI NET AL FINAL DE L'EXERCICI 2023 (C+D)		15.031.726,07	35.815.319,88	131.794.112,45	10.210,56	182.651.368,96

ESTAT DE FLUXOS D'EFECTIU

EXERCICI: 2023

Data obtenció 21/05/2024

Pàg. 1

	NOTES EN MEMÒRIA	2023	2022
I. Fluxos d'Efectiu de les activitats de Gestió		4.787.012,13	10.606.634,21
A) Cobraments:		80.751.094,64	82.574.135,59
1. Ingressos tributaris i urbanístics		23.588.209,36	21.170.535,54
2. Transferències i subvencions rebudes		22.526.239,44	23.338.641,95
3. Vendes i prestacions de serveis		10.369.271,15	9.811.270,56
5. Interessos i dividendes cobrats		675.767,89	206.235,39
6. Altres Cobraments		23.591.606,80	28.047.452,15
B) Pagaments:		75.964.082,51	71.967.501,38
7. Despeses de personal		18.579.976,28	17.904.865,40
8. Transferències i subvencions concedides		9.051.417,28	4.273.124,79
10. Altres despeses de gestió		26.422.468,83	23.125.174,22
12. Interessos pagats		152.276,10	114.617,96
13. Altres pagaments		21.757.944,02	26.549.719,01
Fluxos nets d'efectiu per activitats de gestió (+A-B)		4.787.012,13	10.606.634,21
II. Fluxos d'Efectiu de les activitats d'Inversió		-7.849.300,14	-6.110.861,23
C) Cobraments:		545.576,52	528.217,12
1. Venda d'inversions reals		545.576,52	405.217,96
2. Venda d'actius financers			122.999,16
D) Pagaments:		8.394.876,66	6.639.078,35
5. Compra d'inversions reals		8.394.876,66	6.639.078,35
Fluxos nets d'efectiu per activitats d'inversió (+C-D)		-7.849.300,14	-6.110.861,23
III. Fluxos d'Efectiu de les activitats de Finançament		-4.347.198,32	-2.407.057,36
G) Cobraments per emissió de passius financers		3.724.591,45	2.614.398,09
4. Préstecs rebuts		3.724.591,45	2.614.398,09
H) Pagaments per reemborsament de passius financers:		8.071.789,77	5.021.455,45
7. Préstecs rebuts		8.071.789,77	5.021.455,45
Fluxos nets d'efectiu per activitats de finançament (+I-F+G-H)		-4.347.198,32	-2.407.057,36
I) Cobraments pendents d'aplicació		87.536.836,64	77.557.506,81
J) Pagaments pendents d'Aplicació		87.536.836,64	77.557.506,81
VI. Increment/Disminució Neta de l'Efectiu i Actius Líquids equivalents a l'efectiu (I+II+III+IV+V)		-7.409.486,33	2.088.715,62
Efectiu i actius líquids equivalents a l'efectiu a l'inici de l'exercici		25.036.351,26	22.947.635,64
Efectiu i actius líquids equivalents a l'efectiu al final de l'exercici		17.626.864,93	25.036.351,26



ESTAT DE VALORS REBUTS EN DIPÒSIT

EXERCICI: 2023

CONCEPTE	DESCRIPCIÓ	SALDO 1 DE GNER	MODIFICACIONS SALDO INICIAL	DIPÒSITS REBUTS EN EXERCICI	TOTAL DIPÒSITS REBUTS	DIPÒSITS CANCEL·LATS	DIPÒSITS PENDENTS DE DEVOLUCIÓ A 31 DE DESEMBRE
70001	CONTRACTACIÓ - AVALS I VALORS PROVISIONALS	1.061.089,55			1.061.089,55	780,00	1.060.309,55
70002	CONTRACTACIÓ - AVALS I VALORS DEFINITIVUS	2.246.949,32		63.564,16	2.310.513,48	122.642,60	2.187.870,88
70003	URBANISME - AVALS I VALORS	1.275.374,51		298.542,35	1.573.916,86	76.253,20	1.497.663,66
70004	ALTRES AVALS I VALORS	1.524.960,92			1.524.960,92	2.766,30	1.522.194,62
70005	AVALS I VALORS	45.837,76			45.837,76		45.837,76
70006	AVALS ELECTRÒNICS - CONTRACTACIÓ i altres	604.477,50		141.948,78	746.426,28	224.038,74	522.387,54
70007	AVALS ELECTRÒNICS - URBANISME	291.320,65		132.389,97	423.710,62	24.060,25	399.650,37
TOTAL		7.050.010,21		636.445,26	7.686.455,47	450.541,09	7.235.914,38

Document firmat digitalment.
Codi: UTR18I004V
Expedient AJT/4070/2023
Data: 14-02-2024 13:07
COVE: 2K471W3W5M4B116F0KJ9



Ajuntament de Vic

ARQUEIG

31 de desembre de 2023

Firmat electrònicament per:
La tesorera
Maria Victòria Colom Canal
14-02-2024 13:56

Firmat electrònicament per:
La interventora
Isabel Vilà Centrich
14-02-2024 14:42

Firmat electrònicament per:
L'alcalde
Albert Castells Vilalta
15-02-2024 10:29

ACTA D'ARQUEIG A 31 DE DESEMBRE DE 2023



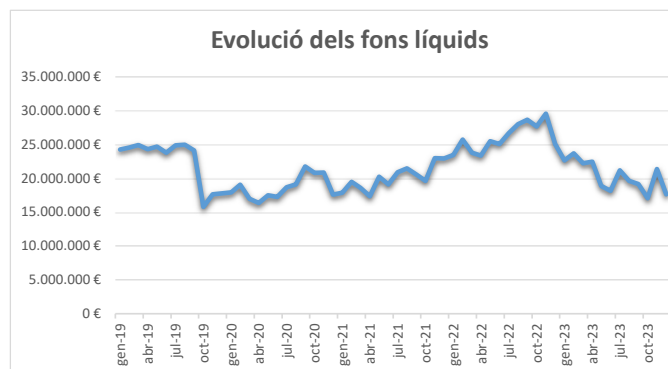
Ordinal	Entitat	Compte corrent/Caixa	Sdo. 1 gener	Ingressos	Pag.	Saldo final 31/12/2023	Saldo caixa/bancari	Diferència
001	CAIXA EFECTIU	CAIXA	1.973,19	2.863,42	3.157,73	1.678,88	1.678,88 €	0,00 €
002	CAIXA EFECTIU PER CANVI	CAIXA	400,00	500,00	100,00	800,00	800,00 €	0,00 €
200	BBVA	BBVAESMMXXX-ES94 0182 6035 4902 0160 0810	575.126,65	1.628.262,90	2.190.000,00	13.389,55	13.389,55 €	0,00 €
201	BBVA	BBVAESMMXXX-ES62 0182 6035 4102 0160 0711	33.056,58	0,00	30.000,00	3.056,58	3.056,58 €	0,00 €
207	CAIXABANK	CAIXESBBXXX-ES87 2100 0007 8202 0001 6888	1.437.151,60	44.671.184,29	44.297.275,90	1.811.059,99	1.811.059,99 €	0,00 €
208	CAIXABANK	CAIXESBBXXX-ES07 2100 9046 9602 0007 0480	113.515,98	523.995,40	637.326,32	185,06	185,06 €	0,00 €
209	CAIXABANK	CAIXAESBBXXX-ES76 2100 9046 9002 0011 1242	482,92	30.502,81	25.535,80	5.449,93	5.449,93 €	0,00 €
210	BBVA	BBVAESMMXXX-ES15 0182 6035 4102 0156 2563	53.774,45	15.100,00	60.000,00	8.874,45	8.874,45 €	0,00 €
212	BBVA	BBVAESMMXXX-ES57 0182 6035 4002 0156 2341	121.163,86	51.883,14	170.657,54	2.389,46	2.389,46 €	0,00 €
214	BANC SANTANDER	BSCHESMMXXX-ES11 0030 2555 8300 0007 2271	8.636,84	2.532,50	361,95	10.807,39	10.807,39 €	0,00 €
216	BBVA	BBVAESMMXXX-ES48 0182 6035 4500 1150 4144	2.271.668,88	14.126.193,76	15.174.367,90	1.223.494,74	1.223.494,74 €	0,00 €
222	BANC SABADELL	BSABESBBXXX-ES78 0081 0056 9600 0154 2359	3.269.107,22	28.273.790,68	30.204.541,52	1.338.356,38	1.338.356,38 €	0,00 €
223	CAJAMAR	CCRIES2AXXX-ES27 3058 0592 7127 3200 0013	6.202,54	8.101.512,74	8.000.000,00	107.715,28	107.715,28 €	0,00 €
229	UNICAJA	UCJAES2MXXX-ES05 2103 8082 0600 3000 0751	0,00	12.068.534,03	12.000.000,00	68.534,03	68.534,03 €	0,00 €
232	BBVA	BBVAESMMXXX-ES06 0182 6035 4602 0160 0698	511.295,74	4.082.408,24	3.980.767,47	612.936,51	612.936,51 €	0,00 €
242	CAIXABANK	CAIXESBBXXX-ES23 2100 0007 8702 0120 8858	152.804,99	37.969,38	185.371,24	5.403,13	5.403,13 €	0,00 €
247	CAIXABANK	CAIXESBBXXX-ES31 2100 9046 9302 0001 1801	206.723,27	79.159,00	282.434,36	3.447,91	3.447,91 €	0,00 €
248	CAIXA D'ENGINYERS	CDENESBBXXX-ES74 3025 0016 1314 0001 5178	14.733,77	14.586.956,96	14.216.022,50	385.668,23	385.668,23 €	0,00 €
249	BBVA	BBVAESMMXXX-ES61 0182 6035 4802 0156 2556	36.876,42	4.390,77	40.166,40	1.100,79	1.100,79 €	0,00 €
260	CAIXABANK	CAIXESBBXXX-ES84 2100 9046 9402 0009 1405	219.214,70	224.216,70	420.914,76	22.516,64	22.516,64 €	0,00 €
271	BANC SABADELL	BSABESBBXXX-ES78 0081 0056 9200 0087 3994	10.000.000,00	4.000.000,00	14.000.000,00	0,00	0,00 €	0,00 €
272	CAJAMAR	CCRIES2AXXX-ES27 3058 0592 7539 9800 1121	3.000.000,00	8.000.000,00	7.000.000,00	4.000.000,00	4.000.000,00 €	0,00 €
273	CAIXA ENGINYERS	CDENESBBXXX-ES74 3025 0029 0738 0000 0664	3.000.000,00	7.000.000,00	6.000.000,00	4.000.000,00	4.000.000,00 €	0,00 €
274	UNICAJA	UCJAES2MXXX-ES02 2103 8082 0900 2000 0734	0,00	8.000.000,00	4.000.000,00	4.000.000,00	4.000.000,00 €	0,00 €
			25.033.909,60	155.511.956,72	162.919.001,39	17.626.864,93	17.626.864,93	

Conciliació:

Comentaris:

Els tres clauers de l'Ajuntament de Vic, firmen electrònicament el document.

Alcalde	Albert Castells Vilalta
Interventora	Isabel Vilà Centrich
Tresorera	Victòria Colom Canal



**EXISTÈNCIES CAIXA -
31 DE DESEMBRE DE 2023**

Monedes	Unitats	Imports
2,00 €	8	16,00 €
1,00 €	12	12,00 €
0,50 €	5	2,50 €
0,20 €	48	9,60 €
0,10 €	22	2,20 €
0,05 €	29	1,45 €
0,02 €		- €
0,01 €	13	0,13 €
		43,88 €

Bitllets	Unitats	Imports
5 €	29	145,00 €
10 €		- €
20 €	7	140,00 €
50 €	27	1.350,00 €
100 €		- €
200 €		- €
500 €		- €
		1.635,00 €

TOTAL EFECTIU **1.678,88 €**

Doc. substitutius d'efectiu	0,00 €
Import efectiu	1.678,88 €
Import total efectiu	1.678,88 €
Saldo comptable	
	1.678,88 €
Diferència	
	0,00 €

ORDINAL 002 - Caixa efectiu per canvi - 31 de desembre de 2023

El 25-09-2018 s'apravà mitjançant el Decret d'Alcaldia DEC/5966/2018 l'obertura de l'ordinal 002 destinat a recollir tots els diners en efectiu distribuïts pels diferents departaments de l'Ajuntament en concepte de CANVI.

Moviments de l'ordinal 002 des de la seva creació fins a la data d'arqueig de 31 de desembre de 2023:

Data operació	Data conciliació	Número de tresoreria	Número d'operació	Ingressos	Saldo	Text Explicatiu
25/09/2018	25/09/2018	20180001847	320180005264	1.200 €	1.200 €	CANVI EFECTIU - OAC PLAÇA I OAC REMEI
25/09/2018	25/09/2018	20180001848	320180005266	300 €	1.500 €	CANVI EFECTIU - OFICINA ACOLLIDA
25/09/2018	25/09/2018	20180001849	320180005268	150 €	1.650 €	CANVI EFECTIU - POLICIA
25/09/2018	25/09/2018	20180001850	320180005270	200 €	1.850 €	CANVI EFECTIU - OFICINA DE TURISME
15/11/2018	15/11/2018	20180002157	320180006199	100 €	1.950 €	Canvi OAC- Noemí Alonso Bascompte
05/12/2018	05/12/2018	20180002305	320180006587	150 €	2.100 €	LLIURAMENT CANVI EFECTIU - POLICIA LOCAL
19/12/2019	19/12/2019	20190001821	320190006553	100 €	2.200 €	Lliurament anticipat a compte de la BCF ajuts d'urgència 2020 (Montse Pons)
10/06/2020	10/06/2020	20200004969	320200002138	-100 €	2.100 €	CANCEL ANTICIP DE LA BCF AJUTS URGÈNCIA 2020 (Montse Pons)
10/06/2020	10/06/2020	20200004972	320200002171	-1.300 €	800,00	RETORN IMPORT CANVI OAC PLAÇA I REMEI (eliminació del cobrament en efectiu)
17/06/2020	17/06/2020	20200005130	320200002331	-300 €	500,00	Retorn import canvi Oficina d'Acollida (per eliminació del cobrament en efectiu)
30/10/2020	30/10/2020	20200009556	320200004469	-200 €	300,00	CANCEL·LACIÓ DE L'IMPORT DE CANVI DE L'OFICINA DE TURISME
09/12/2020	09/12/2020	20200001595	320200004987	300 €	600,00	AVANÇAMENT BCF AJUTS D'URGÈNCIA 2021 - HELENA CASADESÚS
14/01/2021	14/01/2021	20210000014	320210000073	-300 €	300,00	Cancel·lació anticip ajuts d'urgència BCF Helena Casadesús
16/12/2021	16/12/2021	20210001674	320210006224	200 €	500,00	AVANÇAMENT BESTRETA CAIXA FIXA AJUTS D'URGÈNCIA 2022 (ENTREGA MONTSE PONS)
26/01/2022	26/01/2022	20220000238	320220000220	-200 €	300,00	RETORN BESTRETA CAIXA FIXA AJUTS D'URGÈNCIA 2022 (ENTREGA MONTSE PONS)
22/12/2022	22/12/2022	20220001368	320220006538	100 €	400,00	AVANÇAMENT BESTRETA CAIXA FIXA AJUTS D'URGÈNCIA 2023 (ENTREGA HELENA CASADESÚS)
31/01/2023	31/01/2023	20230000976	320230000466	100	300,00	Cancel·lació a cte. BCF Benestar. El 30/12/2022 es va fer un traspas de 500 euros al compte de la Bestreta de Benestar.
19/12/2023	19/12/2023	20230001885	320230006153	500	800,00	Entrega a compte de BCF Benestar - Recull Marta Asensio

Situació actual de l'import de canvi total per cada Departament:

RESUM PER DEPARTAMENT	CANVI
POLICIA	800 €
TOTAL	800 €

L'Entitat **BANCO BILBAO VIZCAYA ARGENTARIA, S.A.**

CERTIFICA

Que segons consta en els nostres registres comptables, el compte obert en aquesta entitat a nom de **AJUNTAMENT DE VIC** amb NIF **P0829900J**, que a continuació es relaciona, presentava a data **31 de desembre de 2023** un saldo **CREDITOR O DEUTOR DE BANCO BILBAO VIZCAYA ARGENTARIA, S.A.** segons el detall següent:

ES9401826035490201600810: 13.389,55 EUR (TRETZE MIL TRES-CENTS VUITANTA-NOU AMB CINQUANTA-CINC EUR) .

I, perquè consti on calgui, a petició de la part interessada, s'expedeix aquest CERTIFICAT a MADRID, a 15 de gener de 2024.

BANCO BILBAO VIZCAYA ARGENTARIA, S.A.



Aquest document s'ha generat en format digital i s'ha signat electrònicament.

Si esteu consultant una còpia impresa del certificat, podeu comprovar-ne l'autenticitat contrastant-lo amb la versió digital, on es pot comprovar la signatura al panell de signatures.

L'Entitat **BANCO BILBAO VIZCAYA ARGENTARIA, S.A.**

CERTIFICA

Que segons consta en els nostres registres comptables, el compte obert en aquesta entitat a nom de **AJUNTAMENT DE VIC** amb NIF **P0829900J**, que a continuació es relaciona, presentava a data **31 de desembre de 2023** un saldo **CREDITOR O DEUTOR DE BANCO BILBAO VIZCAYA ARGENTARIA, S.A.** segons el detall següent:

ES6201826035410201600711: 3.056,58 EUR (TRES MIL CINQUANTA-SIS AMB CINQUANTA-VUIT EUR) .

I, perquè consti on calgui, a petició de la part interessada, s'expedeix aquest CERTIFICAT a MADRID, a 15 de gener de 2024.

BANCO BILBAO VIZCAYA ARGENTARIA, S.A.



Aquest document s'ha generat en format digital i s'ha signat electrònicament.

Si esteu consultant una còpia impresa del certificat, podeu comprovar-ne l'autenticitat contrastant-lo amb la versió digital, on es pot comprovar la signatura al panell de signatures.

1 de gener de 2024

AJUNTAMENT DE VIC

09046/00

CIUTAT, 1
08500 VIC (BARCELONA)

L'apoderada de CaixaBank, S.A., CAROLINA CASTELLÓ MATEO

CERTIFICA

que l'entitat AJUNTAMENT DE VIC amb CIF número P0829900J, és titular del compte corrent a la vista amb identificador IBAN ES87 2100 0007 8202 0001 6888 obert a l'oficina 0007, i acredita el dia 31.12.2023 un saldo de +1.811.059,99 euros.

CaixaBank, S.A. emet aquesta certificació el dia 01.01.2024, perquè així consti i tingui efectes que pertoqui, a petició de l'interessat.

Per CaixaBank, S. A.

 **CaixaBank**
CaixaBank, S. A.
Carrer Pintor Sorolla, 2-4
46002 VALÈNCIA



Directora

1 de gener de 2024

URBACT

09046/00

CIUTAT, 1
08500 VIC (BARCELONA)

L'apoderada de CaixaBank, S.A., CAROLINA CASTELLÓ MATEO

CERTIFICA

que l'entitat AJUNTAMENT DE VIC amb CIF número P0829900J, és titular del compte corrent a la vista amb identificador IBAN ES07 2100 9046 9602 0007 0480 obert a l'oficina 9046, i acredita el dia 31.12.2023 un saldo de +185,06 euros.

CaixaBank, S.A. emet aquesta certificació el dia 01.01.2024, perquè així consti i tingui efectes que pertoqui, a petició de l'interessat.

Per CaixaBank, S. A.

 **CaixaBank**
CaixaBank, S. A.
Carrer Pintor Sorolla, 2-4
46002 VALÈNCIA



Directora

1 de gener de 2024

AJUNTAMENT DE VIC

09046/00

CIUTAT, 1
08500 VIC (BARCELONA)

L'apoderada de CaixaBank, S.A., CAROLINA CASTELLÓ MATEO

CERTIFICA

que l'entitat AJUNTAMENT DE VIC amb CIF número P0829900J, és titular del compte corrent a la vista amb identificador IBAN ES76 2100 9046 9002 0011 1242 obert a l'oficina 9046, i acredita el dia 31.12.2023 un saldo de +5.449,93 euros.

CaixaBank, S.A. emet aquesta certificació el dia 01.01.2024, perquè així consti i tingui efectes que pertoqui, a petició de l'interessat.

Per CaixaBank, S. A.

 **CaixaBank**
CaixaBank, S. A.
Carrer Pintor Sorolla, 2-4
46002 VALÈNCIA



Directora

L'Entitat **BANCO BILBAO VIZCAYA ARGENTARIA, S.A.**

CERTIFICA

Que segons consta en els nostres registres comptables, el compte obert en aquesta entitat a nom de **AJUNTAMENT DE VIC** amb NIF **P0829900J**, que a continuació es relaciona, presentava a data **31 de desembre de 2023** un saldo **CREDITOR O DEUTOR DE BANCO BILBAO VIZCAYA ARGENTARIA, S.A.** segons el detall següent:

ES1501826035410201562563: 8.874,45 EUR (VUIT MIL VUIT-CENTS SETANTA-QUATRE AMB QUARANTA-CINC EUR) .

I, perquè consti on calgui, a petició de la part interessada, s'expedeix aquest CERTIFICAT a MADRID, a 15 de gener de 2024.

BANCO BILBAO VIZCAYA ARGENTARIA, S.A.



Aquest document s'ha generat en format digital i s'ha signat electrònicament.

Si esteu consultant una còpia impresa del certificat, podeu comprovar-ne l'autenticitat contrastant-lo amb la versió digital, on es pot comprovar la signatura al panell de signatures.

L'Entitat **BANCO BILBAO VIZCAYA ARGENTARIA, S.A.**

CERTIFICA

Que segons consta en els nostres registres comptables, el compte obert en aquesta entitat a nom de **AJUNTAMENT DE VIC** amb NIF **P0829900J**, que a continuació es relaciona, presentava a data **31 de desembre de 2023** un saldo **CREDITOR O DEUTOR DE BANCO BILBAO VIZCAYA ARGENTARIA, S.A.** segons el detall següent:

ES5701826035400201562341: 2.389,46 EUR (DOS MIL TRES-CENTS VUITANTA-NOU AMB QUARANTA-SIS EUR) .

I, perquè consti on calgui, a petició de la part interessada, s'expedeix aquest CERTIFICAT a MADRID, a 15 de gener de 2024.

BANCO BILBAO VIZCAYA ARGENTARIA, S.A.



Aquest document s'ha generat en format digital i s'ha signat electrònicament.

Si esteu consultant una còpia impresa del certificat, podeu comprovar-ne l'autenticitat contrastant-lo amb la versió digital, on es pot comprovar la signatura al panell de signatures.

MONTSE SABARIEGO PUIG con NIF. 33944296E y **JOAN COLOMER CORTACANS** con NIF. 90002767H, como apoderados de Banco Santander, S.A. oficina 1882, sita en VIC, Ronda Francesc Camprodon, 12 -08500 Vic-

HACEN CONSTAR:


Que según consta en los registros de Banco Santander, S.A., la cuenta número 0030-2555-83-0000072271, a nombre de los Sres. **AJUNTAMENT DE VIC** con CIF. **P0829900J**, a fecha 31 de diciembre de 2023 el saldo es de EUROS DIEZ MIL OCHOCIENTOS SIETE CON TRENTA Y NUEVE CENTIMOS (10.807,39 euros).

Por lo que se expide el presente, a los efectos oportunos y a petición de los interesados en *Vic a veinticuatro de enero de dos mil veinticuatro*

Banco Santander, S.A.

2 ⁴/₄ ENE. 2024

**0049 - 1882 - Francesc Camprodon, 12
VIC**



L'Entitat **BANCO BILBAO VIZCAYA ARGENTARIA, S.A.**

CERTIFICA

Que segons consta en els nostres registres comptables, el compte obert en aquesta entitat a nom de **AJUNTAMENT DE VIC** amb NIF **P0829900J**, que a continuació es relaciona, presentava a data **31 de desembre de 2023** un saldo **CREDITOR O DEUTOR DE BANCO BILBAO VIZCAYA ARGENTARIA, S.A.** segons el detall següent:

ES4801826035450011504144: 1.223.494,74 EUR (UN MILIO DOS-CENTS VINT-I-TRES MIL QUATRE-CENTS NORANTA-QUATRE AMB SETANTA-QUATRE EUR) .

I, perquè consti on calgui, a petició de la part interessada, s'expedeix aquest CERTIFICAT a MADRID, a 15 de gener de 2024.

BANCO BILBAO VIZCAYA ARGENTARIA, S.A.



Aquest document s'ha generat en format digital i s'ha signat electrònicament.

Si esteu consultant una còpia impresa del certificat, podeu comprovar-ne l'autenticitat contrastant-lo amb la versió digital, on es pot comprovar la signatura al panell de signatures.

El Sr./la Sra. Gracia María Cívico Muñoz, en qualitat d'apoderat/da de BANCO DE SABADELL, S.A., amb domicili social a Alacant, a Av. Óscar Esplá, 37,

CERTIFICA:

Que, segons consta en els registres del banc, llevat d'error o omissió, el dia 31 d'/de Desembre de 2023, el compte número ES78 0081 0056 9600 0154 2359, SWIFT/BIC BSABESBBXXX, a nom del titular AJUNTAMENT DE VIC, amb número d'identificació P0829900J, presenta un saldo creditor de 1.338.356,38 EUR (UN MILIÓ TRES-CENTS TRENTA-VUIT MIL TRES-CENTS CINQUANTA-SIS AMB TRENTA-VUIT EUROS).

I perquè així consti, a petició del Sr./de la Sra. ISABEL VILA CENTRICH, s'expedeix aquest certificat a Alacant el dia 15 d'/de Gener de 2024.

Banco de Sabadell, S.A.
p.p.



Silvia Almansa Fernández, com a Responsable Administratiu de
CAJAMAR Caja Rural, Oficina 0592 VIC-CENTRE

CERTIFICO:

Que segons consta als nostres arxius, AJUNTAMENT DE VIC, amb
CIF P0829900J TITULAR del COMPTE CORRENT número
ES2730580592712732000013 presenta a dia 31/12/2023 el següent
saldo contable:

COMPTE CORRENT 05922732-13: 107.715,28 euros

I perquè consti i tingui efecte on s'escaigui, expedeixo i signo el
present certificat, a Vic, a 16 de Gener de 2024.



D. JOSE ANTONIO SANCHEZ GARRIDO, APODERADO DE LA
SUCURSAL 8964 - NEGOCIO INSTITUCIONAL DE LA ENTIDAD
UNICAJA BANCO, S.A.

CERTIFICA:

Que, consultados los archivos de esta Entidad, aparece la cuenta número (IBAN) ES05 2103 8082 0600 3000 0751 con un saldo a SU FAVOR el día 31 de DICIEMBRE de 2023 de 68.534,03 EUR. Asimismo, dicha cuenta aparece a nombre de:

AJUNTAMENT DE VIC, con N.I.F.: P0829900J

Y para que así conste, y a petición del interesado, se extiende el presente certificado en MADRID a las 09 horas y 30 minutos del 19 de enero de 2024.

33359820E

José

Antonio

Sánchez

Fdo.: D. JOSE ANTONIO SANCHEZ GARRIDO
APODERADO, Sucursal: 8964 - NEGOCIO INSTITUCIONAL.
(R:A93139053)

Firmado digitalmente por
33359820E José Antonio Sánchez
(R:A93139053)

Fecha:
2024.01.23
14:00:34 +01'00'

L'Entitat **BANCO BILBAO VIZCAYA ARGENTARIA, S.A.**

CERTIFICA

Que segons consta en els nostres registres comptables, el compte obert en aquesta entitat a nom de **AJUNTAMENT DE VIC** amb NIF **P0829900J**, que a continuació es relaciona, presentava a data **31 de desembre de 2023** un saldo **CREDITOR O DEUTOR DE BANCO BILBAO VIZCAYA ARGENTARIA, S.A.** segons el detall següent:

ES0601826035460201600698: 612.936,51 EUR (SIS-CENTS DOTZE MIL NOU-CENTS TRENTA-SIS AMB CINQUENTA-UN EUR) .

I, perquè consti on calgui, a petició de la part interessada, s'expedeix aquest CERTIFICAT a MADRID, a 15 de gener de 2024.

BANCO BILBAO VIZCAYA ARGENTARIA, S.A.



Aquest document s'ha generat en format digital i s'ha signat electrònicament.

Si esteu consultant una còpia impresa del certificat, podeu comprovar-ne l'autenticitat contrastant-lo amb la versió digital, on es pot comprovar la signatura al panell de signatures.

1 de gener de 2024

AJUNTAMENT DE VIC

09046/00

CIUTAT, 1
08500 VIC (BARCELONA)

L'apoderada de CaixaBank, S.A., CAROLINA CASTELLÓ MATEO

CERTIFICA

que l'entitat AJUNTAMENT DE VIC amb CIF número P0829900J, és titular del compte corrent a la vista amb identificador IBAN ES23 2100 0007 8702 0120 8858 obert a l'oficina 0007, i acredita el dia 31.12.2023 un saldo de +5.403,13 euros.

CaixaBank, S.A. emet aquesta certificació el dia 01.01.2024, perquè així consti i tingui efectes que pertoqui, a petició de l'interessat.

Per CaixaBank, S. A.

 **CaixaBank**
CaixaBank, S. A.
Carrer Pintor Sorolla, 2-4
46002 VALÈNCIA



Directora

1 de gener de 2024

AJUNTAMENT DE VIC

09046/00

CIUTAT, 1
08500 VIC (BARCELONA)

L'apoderada de CaixaBank, S.A., CAROLINA CASTELLÓ MATEO

CERTIFICA

que l'entitat AJUNTAMENT DE VIC amb CIF número P0829900J, és titular del compte corrent a la vista amb identificador IBAN ES31 2100 9046 9302 0001 1801 obert a l'oficina 9046, i acredita el dia 31.12.2023 un saldo de +3.447,91 euros.

CaixaBank, S.A. emet aquesta certificació el dia 01.01.2024, perquè així consti i tingui efectes que pertoqui, a petició de l'interessat.

Per CaixaBank, S. A.

 **CaixaBank**
CaixaBank, S. A.
Carrer Pintor Sorolla, 2-4
46002 VALÈNCIA



Directora

VANESSA PENADES TORTOSA, Apoderat/da de l'Oficina 0029 de "CAIXA D'ENGINYERS", domiciliada a Barcelona, Via Laietana, 39, amb número d'identificació fiscal F08216863, i inscrita en el Registre Mercantil de Barcelona, en el full 1 del tom 21.606, full núm. B-25.121, inscripció primera.

Certifica la següent informació tal com consta en els nostres registres:

Compte:	ES74 3025 0016 1314 0001 5178
Data Saldo:	31/12/2023
Saldo:	385.668,23
Titular:	AJUNTAMENT DE VIC

I per donar-ne fe i perquè tingui els efectes oportuns, s'expedeix el present certificat a VIC, el 16/01/2024.



L'Entitat **BANCO BILBAO VIZCAYA ARGENTARIA, S.A.**

CERTIFICA

Que segons consta en els nostres registres comptables, el compte obert en aquesta entitat a nom de **AJUNTAMENT DE VIC** amb NIF **P0829900J**, que a continuació es relaciona, presentava a data **31 de desembre de 2023** un saldo **CREDITOR O DEUTOR DE BANCO BILBAO VIZCAYA ARGENTARIA, S.A.** segons el detall següent:

ES6101826035480201562556: 1.100,79 EUR (MIL CENT AMB SETANTA-NOU EUR) .

I, perquè consti on calgui, a petició de la part interessada, s'expedeix aquest CERTIFICAT a MADRID, a 15 de gener de 2024.

BANCO BILBAO VIZCAYA ARGENTARIA, S.A.



Aquest document s'ha generat en format digital i s'ha signat electrònicament.

Si esteu consultant una còpia impresa del certificat, podeu comprovar-ne l'autenticitat contrastant-lo amb la versió digital, on es pot comprovar la signatura al panell de signatures.

1 de gener de 2024

AJUNTAMENT DE VIC

09046/00

CIUTAT, 1
08500 VIC (BARCELONA)

L'apoderada de CaixaBank, S.A., CAROLINA CASTELLÓ MATEO

CERTIFICA

que l'entitat AJUNTAMENT DE VIC amb CIF número P0829900J, és titular del compte corrent a la vista amb identificador IBAN ES84 2100 9046 9402 0009 1405 obert a l'oficina 9046, i acredita el dia 31.12.2023 un saldo de +22.516,64 euros.

CaixaBank, S.A. emet aquesta certificació el dia 01.01.2024, perquè així consti i tingui efectes que pertoqui, a petició de l'interessat.

Per CaixaBank, S. A.

 **CaixaBank**
CaixaBank, S. A.
Carrer Pintor Sorolla, 2-4
46002 VALÈNCIA



Directora

Silvia Almansa Fernández, com a Responsable Administratiu de
CAJAMAR Caja Rural, Oficina 0592 VIC-CENTRE

CERTIFICO:

Que segons consta als nostres arxius, AJUNTAMENT DE VIC, amb
CIF P0829900J TITULAR del COMPTE CORRENT número
ES2730580592712732000013 manté a dia 31/12/2023 el següent
dipòsit a plaç fixe:

COMPTE PLAÇ FIXE 05923998-1275: 4.000.000 euros

I perquè consti i tingui efecte on s'escaigui, expedixo i signo el
present certificat, a Vic, a 16 de Gener de 2024.



VANESSA PENADES TORTOSA, Apoderat/da de l'Oficina 0029 de "CAIXA D'ENGINYERS", domiciliada a Barcelona, Via Laietana, 39, amb número d'identificació fiscal F08216863, i inscrita en el Registre Mercantil de Barcelona, en el full 1 del tom 21.606, full núm. B-25.121, inscripció primera.

Certifica la següent informació tal com consta en els nostres registres:

Compte:	3025 0029 07 3800000664
Data Saldo:	31/12/2023
Saldo:	4.000.000,00
Titular:	AJUNTAMENT DE VIC

I per donar-ne fe i perquè tingui els efectes oportuns, s'expedeix el present certificat a VIC, el 16/01/2024.



D. JOSE ANTONIO SANCHEZ GARRIDO, APODERADO DE LA
SUCURSAL 8964 - NEGOCIO INSTITUCIONAL DE LA ENTIDAD
UNICAJA BANCO, S.A.

CERTIFICA:

Que, consultados los archivos de esta Entidad, aparece la cuenta número (IBAN) ES95 2103 8086 9100 2000 0080 con un saldo a SU FAVOR el día 31 de DICIEMBRE de 2023 de 4.000.000,00 EUR. Asimismo, dicha cuenta aparece a nombre de:

AJUNTAMENT DE VIC, con N.I.F.: P0829900J

Y para que así conste, y a petición del interesado, se extiende el presente certificado en MADRID a las 09 horas y 31 minutos del 19 de enero de 2024.

33359820 Firmado digitalmente por 33359820E
E José Antonio Sánchez (R:A93139053)
Sánchez (R:A93139053)
Fecha: 2024.01.23 13:59:51 +01'00'

Fdo.: D. JOSE ANTONIO SANCHEZ GARRIDO (R:A93139053)
APODERADO, Sucursal: 8964 - NEGOCIO INSTITUCIONAL.



PASSIUS FINANCERS

SITUACIÓ I MOVIMENTS DELS DEUTES

Data obtenció 27/05/2024

Pàg. 1

DEUTES A COST AMORTITZAT

EXERCICI 2023

IDENTIFICACIÓ DEUTE	T.I.E	DEUTE A L'1 GENER		CREACIONS		INTERESSOS REPORTATS SEGONS T.I.E.		INTERESSOS CANCEL·LATS (7)	DIFERÈNCIES DE CANVI		DISMINUCIONS		DEUTE A 31 DESEMBRE	
		COST AMORTITZAT (1)	INTERESSOS EXPLÍCITS (2)	EFFECTIU (3)	DESPESES (4)	EXPLÍCITOS (5)	RESTA (6)		DEL COST AMORTITZAT (8)	D'INTERESSOS EXPLÍCITS (9)	VALOR COMPTABLE (10)	RESULTAT (11)	COST AMORTITZAT (12)=1+3-4 +6+8-10	INTERESSOS EXPLÍCITS (13)=2+5 -7+9
2001/1/014709 2- C. MANLLEU		162.257,90				159,08		159,08			162.257,90			
2016/1/000000 COMPRA VENDA		108.000,00									108.000,00			
2017/1/000001 PRÉSTEC CAIXA DE		32.577,87											32.577,87	
2017/1/947905 PRÉSTEC BANC		2.098.819,16				26.359,44		26.359,44			98.094,78		2.000.724,38	
2018/1/276755 PRÉSTEC BANC		1.672.204,24				12.002,25		12.002,25			1.672.204,24			
2018/1/CCL PRÉSTEC CAIXA DE		35.000,00											35.000,00	
2020/1/PCL PCL 2020 BBVA		2.624.293,59				85.058,79		85.058,79			328.036,69		2.296.256,90	
2022/1/BBVA62 2022- BBVA				3.634.893,91							3.634.893,91			
2022/1/PIE 20 REINTEGRAMENT		1.187.529,95									1.107.922,97		79.606,98	
2023/1/PCL 23 PRESTEC BBVA PCL				89.697,54		196,47							89.697,54	196,47
TOTAL		7.920.682,71		3.724.591,45		123.776,03		123.579,56			7.111.410,49		4.533.863,67	196,47



PASSIUS FINANCERS

Data obtenció 27/05/2024

Pàg. 1

SITUACIÓ I MOVIMENTS DELS DEUTES

RESUM PER CATEGORIES

EXERCICI 2023

CATEGORIES	LLARG TERMINI						CURT TERMINI						TOTAL	
	OBLIGACIONS I ALTRES VALORS NEGOCIABLES		DEUTES AMB ENTITATS DE CRÈDIT		ALTRES DEUTES		OBLIGACIONS I ALTRES VALORS NEGOCIABLES		DEUTES AMB ENTITATS DE CRÈDIT		ALTRES DEUTES			
	2023	2022	2023	2022	2023	2022	2023	2022	2023	2022	2023	2022	2023	2022
DEUTES A COST AMORTITZAT			4.386.875,29	9.189.876,89	147.184,85	1.255.107,82							4.534.060,14	10.444.984,71
DEUTES A VALOR RAONABLE														
TOTAL			4.386.875,29	9.189.876,89	147.184,85	1.255.107,82							4.534.060,14	10.444.984,71



INDICADORS FINANCERS, PATRIMONIALS I PRESSUPOSTARIS.

1. INDICADORS FINANCERS I PATRIMONIALS

A) LIQUIDITAT IMMEDIATA

EXERCICI 2023

FONS LÍQUIDS (1)	PASSIU CORRENT (2)	LIQUIDITAT IMMEDIATA (1/2)
17.626.864,93	9.267.954,71	1,90

B) LIQUIDITAT A CURT TERMINI

DRETS PENDENTS DE COBRAMENT (2)	FONS LÍQUIDS (1)	PASSIU CORRENT (3)	LIQUIDITAT A CURT TERMINI ((1+2)
7.436.324,16	17.626.864,93	9.267.954,71	2,70

C) LIQUIDITAT GENERAL

ACTIU CORRENT (1)	PASSIU CORRENT (2)	LIQUIDITAT GENERAL (1/2)
23.217.919,49	9.267.954,71	2,51

D) ENDEUTAMENT PER HABITANT

PASSIU CORRENT (1)	PASSIU NO CORRENT (2)	NOMBRE D'HABITANTS (3)	ENDEUTAMENT PER HABITANT ((1+2)/3)
9.267.954,71	1.968.220,21	47545	236,33

E) ENDEUTAMENT

PASSIU CORRENT (1)	PASSIU NO CORRENT (2)	PATRIMONI NET (3)	ENDEUTAMENT ((1+2)/(1+2+3))
9.267.954,71	1.968.220,21	182.651.368,96	0,06

F) RELACIÓ D'ENDEUTAMENT

PASSIU CORRENT (1)	PASSIU NO CORRENT (2)	RELACIÓ D'ENDEUTAMENT (1/2)
9.267.954,71	1.968.220,21	4,71

G) CASH-FLOW

PASSIU NO CORRENT (1)	FLUXOS NETS DE GESTIÓ (2)	PASSIU CORRENT (3)	CASH-FLOW ((1/2) + (3/2))
1.968.220,21	4.787.012,13	9.267.954,71	2,35

H) PERÍODE MITJÀ DE PAGAMENT A CREDITORS COMERCIALS

SUMATORI DE NOMBRE DE DIES PERÍODE DE PAGAMENT X IMPORT DE PAGAMENT (1)	SUMATORI de IMPORT DE PAGAMENT	PERÍODE MITJÀ DE PAGAMENT A CREDITORS COMERCIALS (1/2)
316.275.774,50	23.571.830,44	13,42

I) PERÍODE MITJÀ DE COBRAMENT

SUMATORI DE NOMBRE DE DIES PERÍODE DE COBRAMENT X IMPORT DE COBRAMENT (1)	SUMATORI IMPORT DE COBRAMENT (2)	PERÍODE MITJÀ DE COBRAMENT (1/2)
3.868.711.340,30	34.960.593,56	110,66



J) RÀTIOS DEL COMPTE DEL RESULTAT ECONÒMIC PATRIMONIAL

1) ESTRUCTURA DELS INGRESSOS

INGRESSOS DE GESTIÓ ORDINÀRIA (1)	INGRESSOS TRIBUTARIS I URBANÍSTICS / (1)	TRANSFERÈNCIES I SUBVENCIONS REBUDES / (1)	VENDES I PRESTACIÓ DE SERVEIS / (1)	RESTA D'INGRESSOS DE GESTIÓ ORDINÀRIA / (1)
62.394.700,30	0,54	0,41	0,02	0,04

2) ESTRUCTURA DE LES DESPESES

DESPESES DE GESTIÓ ORDINÀRIA (1)	DESPESES DE PERSONAL / (1)	TRANSFERÈNCIES I SUBVENCIONS CONCEDIDES / (1)	APROVISIONAMENTS / (1)	RESTA DESPESES DE GESTIÓ ORDINÀRIA / (1)
57.665.150,45	0,32	0,16	0,00	0,52

3) COBERTURA DE LES DESPESES CORRENTS

DESPESES DE GESTIÓ ORDINÀRIA (1)	INGRESSOS DE GESTIÓ ORDINÀRIA (2)	COBERTURA DE LES DESPESES CORRENTS (1/2)
57.665.150,45	62.394.700,30	0,92



INDICADORS PRESSUPOSTARIS

DEL PRESSUPOST CORRENT

EXERCICI 2023

EXECUCIÓ DEL PRESSUPOST DE DESPESES = OBLIGACIONS RECONEGUDES NETES / CRÈDITS DEFINITIVUS		
EXECUCIÓ DEL PRESSUPOST DE DESPESES	OBLIGACIONS RECONEGUDES NETES	CRÈDITS DEFINITIVUS
0,75	68.559.324,44	91.345.204,12

REALITZACIÓ DE PAGAMENTS = PAGAMENTS LÍQUIDS / OBLIGACIONS RECONEGUDES NETES		
REALITZACIÓ DE PAGAMENTS	PAGAMENTS LÍQUIDS	OBLIGACIONS RECONEGUDES NETES
0,95	65.448.873,24	68.559.324,44

DESPESA PER HABITANT = OBLIGACIONS RECONEGUDES NETES / N. D'HABITANTS		
DESPESA PER HABITANT	OBLIGACIONS RECONEGUDES NETES	N. D'HABITANTS
1.441,99	68.559.324,44	47.545

INVERSIÓ PER HABITANT = OBLIGACIONS RECONEGUDES NETES (Cap. VI i VII) / N. D'HABITANTS		
INVERSIÓ PER HABITANT	OBLIGACIONS RECONEGUDES NETES (Cap. VI i VII)	N. D'HABITANTS
182,22	8.663.621,15	47.545

ESFORÇ INVERSOR = OBLIGACIONS RECONEGUDES NETES (Cap. VI i VII) / OBLIGACIONS RECONEGUDES NETES		
ESFORÇ INVERSOR	OBLIGACIONS RECONEGUDES NETES (Cap. VI i VII)	OBLIGACIONS RECONEGUDES NETES
0,13	8.663.621,15	68.559.324,44

EXECUCIÓ DEL PRESSUPOST D' INGRESSOS = DRETS RECONEGUTS NETS / PREVISIONS DEFINITIVES		
EXECUCIÓ DEL PRESSUPOST D' INGRESSOS	DRETS RECONEGUTS NETS	PREVISIONS DEFINITIVES
0,71	64.561.331,20	91.345.204,12

REALITZACIÓ DE COBRAMENTS = RECAPTACIÓ NETA / DRETS RECONEGUTS NETS		
REALITZACIÓ DE COBRAMENTS	RECAPTACIÓ NETA	DRETS RECONEGUTS NETS
0,94	60.896.710,80	64.561.331,20

AUTONOMIA = DRETS RECONEGUT NETS (dels cap I, II, III, V, VI, VIII i transferències rebudes) / DRETS RECONEGUTS NETS TOTALS		
AUTONOMIA	DRETS RECONEGUT NETS (dels cap I, II, III, V, VI, VIII i transferències rebudes)	DRETS RECONEGUTS NETS TOTALS
0,81	52.011.529,88	64.561.331,20

AUTONOMIA FISCAL = DRETS RECONEGUTS NETS D'INGRESSOS TRIBUTARIS / DRETS RECONEGUTS NETS TOTALS		
AUTONOMIA FISCAL	DRETS RECONEGUTS NETS D'INGRESSOS TRIBUTARIS	DRETS RECONEGUTS NETS TOTALS
0,52	33.445.522,89	64.561.331,20



INDICADORS PRESSUPOSTARIS

SUPERÀVIT (o DÉFICIT) PER HABITANT = RESULTAT PRESSUPOSTARI AJUSTAT / N. D'HABITANTS		
SUPERÀVIT (o DÉFICIT) PER HABITANT	RESULTAT PRESSUPOSTARI AJUSTAT	N. D'HABITANTS
140,38	6.674.466,08	47.545

DE PRESSUPOSTOS TANCATS

REALITZACIÓ DE PAGAMENTS = PAGAMENT / SALDO INICIAL D'OBLIGACIONS (+/- Modificacions i Anul·lacions)		
REALITZACIÓ DE PAGAMENTS	PAGAMENTS	SALDO INICIAL D'OBLIGACIONS (+/- Modificacions i Anul·lacions)
1,00	5.223.931,68	5.223.931,68

REALITZACIÓ DE COBRAMENTS = COBR. / SALDO INICIAL DE DRETS (+/- Modificacions i Anul·lacions)		
REALITZACIÓ DE COBRAMENTS	COBR.	SALDO INICIAL DE DRETS (+/- Modificacions i Anul·lacions)
0,37	2.436.565,43	6.518.357,08



Unitat tramitadora: Unitat Gestió Comptable i Pressupostària
AJT/2455/2024
Codi document: GCP18I003Z

Assumpte: Liquidació del pressupost de l'exercici 2023 de l'Ajuntament de Vic i organismes autònoms.

INFORME D'INTERVENCIÓ

De conformitat amb l'art. 191.3 del text refós de la Llei reguladora de les hisendes locals, aprovat pel R.D.L. 2/2004 de 5 de març i l'art.90.1 del R.D.L. 500/1990 de 29 d'abril , es presenta l'informe següent:

La liquidació del pressupost municipal de l'exercici de 2023 de l'Ajuntament de Vic i del seu organisme autònom de Fires i Mercats, s'ha realitzat de conformitat amb l'art.191 del text refós de la Llei reguladora de les hisendes locals del R.D.L. 500/1999 i de la Instrucció del model normal de comptabilitat local. Tal i com estableix el RD 424/2017, en el seu art. 15.6, el resultat de la funció interventora se'n donarà compte al ple en informe separat tal. Es continua reivindicant la manca de mitjans dels que disposa actualment per realitzar totes les tasques legalment encomanades.

La liquidació de l'Ajuntament presenta el resum següent:

A.-Resultat pressupostari

El resultat pressupostari de l'Ajuntament dona un resultat positiu de 6.674.486,08 €. S'han calculat els ajustaments d'acord a les normes del finançament afectat i també ajustats els imports referents a crèdits gastats amb romanent de tresoreria per a despeses generals.

En aquest exercici no s'ha efectuat l'ajustament per ajornament i fraccionament previst en la ICAL en tant alhora de traspasar l'exercici dona errors, i l'ajust no afecta a l'estabilitat pressupostària.

	2023	2022	2021	2020	2019	DIF. 23-22
Drets reconeguts nets (+)	64.561.331,20 €	60.137.748,15 €	62.666.052,20 €	55.015.232,66 €	49.763.402,23 €	4.423.583,05 €
Obligacions reconegudes netes (-)	68.559.324,44 €	61.242.374,74 €	56.656.040,79 €	52.155.278,08 €	56.433.274,10 €	7.316.949,70 €
						- €
RESULTAT PRESSUPOSTARI	- 3.997.993,24 €	- 1.104.626,59 €	6.010.011,41 €	2.859.954,58 €	- 6.669.871,87 €	- 2.893.366,65 €
Desviacions positives de finançament (-)	3.945.180,65 €	4.128.586,87 €	5.610.588,44 €	3.676.456,86 €	229.319,75 €	
Desviacions negatives de finançament (+)	4.362.944,58 €	3.768.481,03 €	4.610.313,75 €	3.937.817,91 €	6.220.624,32 €	
Despeses finançades amb RLTDG (+)	10.254.695,39 €	7.952.110,03 €	3.157.228,67 €	2.295.972,67 €	6.475.047,53 €	
						- €
RESULTAT PRESSUPOSTARI AJUSTAT	6.674.466,08 €	6.487.377,60 €	8.166.965,39 €	5.417.288,30 €	5.796.480,23 €	187.088,48 €

El resultat pressupostari representa en termes nets, la comparació entre ingressos i despeses de l'exercici. En aquest resultat es tenen en compte els drets reconeguts i les obligacions reconegudes, i no els pagaments realitzats ni els cobraments efectuats.



El resultat pressupostari del pressupost de l'Ajuntament de Vic, és negatiu en – 3.997.993,24 € però aquest resultat s'ha d'ajustar amb el finançament afectat, ja que aquest 2023 s'ha incorporat molt romanent de tresoreria lliure , per valor de 10.254.695,39 €

Primer s'ha de sumar com a finançament la despesa pagada amb el romanent de tresoreria general. Són 10.254.695,39€, contra els 7.952.110,03 € dels 2022 o els 3.157.228,67 € del 2021, que s'han gastat amb aquest recurs. Aquí hi ha, entre d'altres, les despeses provinents de les diferents modificacions de crèdit que s'han anat efectuant al llarg de l'exercici 2023, a través de crèdit extraordinari o suplement de crèdit, finançat amb romanent de tresoreria per a despeses generals, és a dir, amb els superàvits dels exercicis anteriors. Això ha estat degut a que per a l'exercici 2023 no ha estat d'aplicació l'objectiu d'estabilitat pressupostaria a les entitats locals. Aquest import incrementa el resultat pressupostari.

Segon s'ha d'ajustar aquelles despeses amb finançament afectat de les quals s'han reconegut obligacions durant l'exercici, el finançament de les quals no s'ha efectuat dins el mateix, si no que s'ha produït o bé en exercicis anteriors o es produirà en exercicis futurs. Suposen un import de 4.362.944,58 € i s'han d'ajustar a l'alçar al resultat pressupostari de l'exercici.

Tercer s'ajusten aquells ingressos afectats obtinguts al llarg del 2023 que no tenen les corresponents obligacions reconegudes dins l'exercici. Són 3.945.180,65 € que s'ha d'ajustar minorant el resultat pressupostari.

Després dels ajustaments hi ha un resultat pressupostari ajustat positiu de 6.674.466,08 €

El resultat en general del 2023 es superior al del 2022 en 187.088,48 €

Al llarg de l'informe s'analitzen les causes que porten a aquest resultat pressupostari, que corresponen bàsicament a l'estalvi financer de les amortitzacions anticipades de préstecs, a baixa execució d'algunes aplicacions de despeses, així com a ingressos superiors als previstos principalment pel que fa a l'impost sobre l'increment de valor dels terrenys i a la PTE.

B.- Romanent de Tresoreria

Ajuntament de Vic

Tal com s'observa, el romanent de Tresoreria és positiu en 7.982.047,53 € per a despeses generals. Són - 4.668.712,67€ menys respecte al 2022.

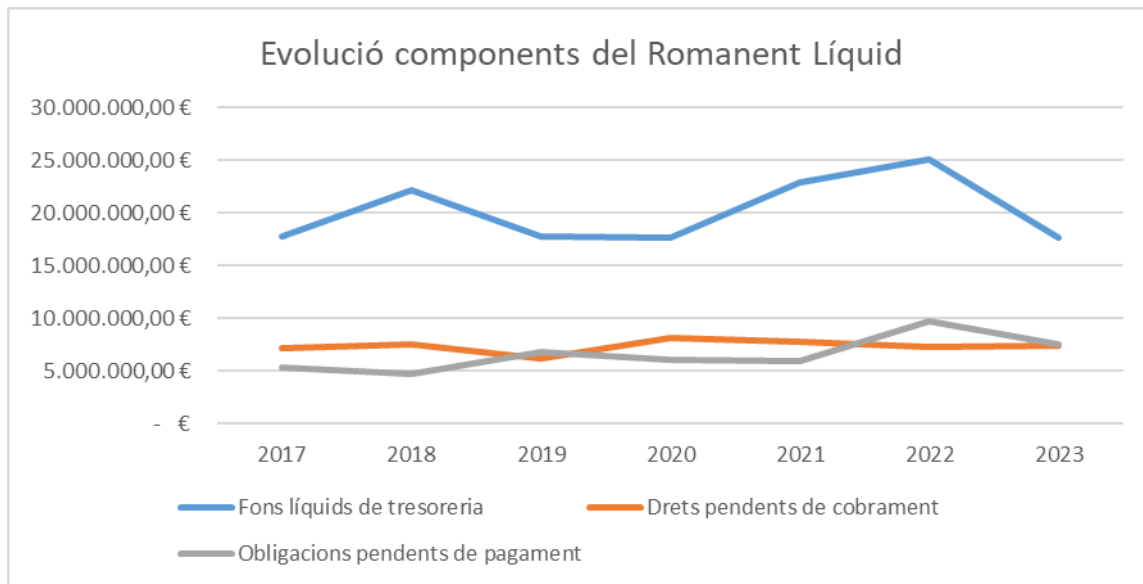
Al 2021 de forma excepcional i amb l'objectiu de dotar als ens locals de fonts de finançament suficients per a fer front a la pandèmia, el Consell de Ministres va aprovar la suspensió de les tres regles fiscals pel període 2021-2023. No s'aplica ni estabilitat ni regla de la despesa.



	2023	2022	2021	2020
Fons líquids de tresoreria	17626864,93	25.036.351,26	22.947.635,63 €	17.666.071,99 €
Drets pendents de cobrament	7.436.324,16	7.311.447,68	7.777.901,99 €	8.115.997,85 €
De pressupost d'ingressos corrents	3.664.620,40	3.154.157,47	3.527.940,57 €	4.139.784,24 €
De pressupost d'ingressos tancats	3.721.934,03	4.115.843,88	4.214.128,08 €	3.815.914,47 €
Deutors no pressupotaris	49.769,73	41.446,33	35.833,34 €	160.299,14 €
(-) Ingressos pendents d'aplicació				
Obligacions pendents de pagament	7.500.513,91	9.675.628,63	5.905.064,16 €	6.039.294,27 €
De pressupost de despeses corrents	3.110.451,20	5.223.931,68	1.059.873,11 €	2.418.333,55 €
De pressupost de despeses tancats			- €	- €
Creditors no pressupostaris	4.390.062,71	4.451.696,95	4.845.191,05 €	3.620.960,72 €
(+) Pagaments pendents d'aplicar				- €
ROMANENT DE TRESORERIA TOTAL	17.562.675,18	22.672.170,31	24.820.473,46 €	19.742.775,57 €
Drets de difícil o impossible recaptació	2.519.279,06	3.063.559,31	2.780.948,41 €	3.001.546,52 €
Excés de finançament afectat	7.061.348,59	7.601.315,46	6.450.332,20 €	5.756.748,81 €
ROMANENT DE TRESORERIA DISPONIBLE PER A DESPESE	7.982.047,53 €	12.007.295,54 €	15.589.192,85 €	10.984.480,24 €
Saldo d'obligacions pendents d'aplicar al pressuposst (4 devolucions ingres	1.293.134,39 66662,75	649.669,73 - €	497.061,96 € 2.803,52 €	
ROMANENT DE TRESORERIA DISPONIBLE PER A DESPESES GENERALS AJUSTAT	6.622.250,39 €	11.357.625,81 €	15.089.327,37 €	10.984.480,24 €

Posteriorment s'efectuen els respectius ajustos per saldo d'obligacions pendents d'aplicar al pressupost, és a dir l'import del compte 413 entès com a factures de les quals no s'ha pogut reconèixer l'obligació a 31 de desembre de 2023 i per tant s'ha d'efectuar al seu pagament a 2024.

Evolució Romanent tresoreria general



La nota informativa emesa pel Departament de Economia i en concret Tutela financera, recomana destinar aquest romanent al finançament de despesa de caràcter no recurrent, atès que aquesta font de finançament es un recurs no continuat, si no esporàdic.

Caldrà com sempre atendre primer, aquelles despeses compromeses d'exercicis anteriors que no han finalitzat al acabar l'exercici. El càlcul del Romanent líquid de tresoreria (RLT) restant, s'haurà d'aplicar tenint en compte que hi ha uns indicadors no suspesos que son els de solvència: estalvi net positiu, RLT positiu, deute viu no superior a un 110% dels ingressos corrents, i pmp global no superior a 30 dies. (nota 13. Criteris generals d'utilització del romanent de tresoreria per a despeses generals de signe positiu i destí dels ingressos de l'exercici 2024 superiors als previstos , de Tutela Financera de la Generalitat de Catalunya de 31 de gener del 2024). S'haurà d'atendre a la normativa estatal en quan a utilització del superàvit.

Com cada exercici es posa de manifest que no s'ha pogut efectuar l'ajustament per ajornament i fraccionaments, que modificaria el RLT.

B 1.- Anàlisis RLT: Pendent de cobrament

Continua una reducció del pendent de cobrament respecte les liquidacions anteriors. En concret pel 2023:

Els ingressos de exercicis tancats es mantenen. No hi ha variacions significatives en els % de recaptació tributària que es mantenen alts, així com el pagament de subvencions.



Exercici liquidat	2022	2023
Pressupost inicial d'ingressos	57.683.803,00 €	60.214.552,00 €
Modificacions	24.058.481,39 €	31.130.652,12 €
Pressupost definitiu d'ingressos	81.742.284,39 €	91.345.204,12 €
Drets reconeguts	62.204.593,91 €	67.298.285,26 €
Drents anul·lats	2.066.848,76 €	2.736.916,51 €
Devolució d'ingressos	1.518.310,11 €	1.773.289,01 €
Recaptació neta	56.983.590,68 €	60.896.710,80 €
Drets pendents de cobrament	3.154.157,47 €	3.664.620,40 €
Exercicis tancats		
Drets pendents de cobrament inicials	7.502.234,17 €	7.224.838,97 €
Baixes, anul·lacions i cancel·lacions	803.842,09 €	1.066.339,51 €
Recaptació neta	2.582.548,20 €	2.436.565,43 €
Drets pendents cobrament tancats finals	4.115.843,88 €	3.721.934,03 €
Drets pendents cobrament totals	7.270.001,35 €	7.386.554,43 €

Per veure el pendent de cobrament generat durant l'exercici veiem el detall per capítols d'ingrés:

PRESSUPOST D'INGRESSOS

2023

E STAT D'EXECUCIÓ

Pàg.

1

Classificació CAPÍTOL	DENOMINACIÓ DELS CAPÍTOLS	Previsions inicials	Modificacions	Previsions definitives	Drets nets	Ingressos realitzats	Devolucions d'ingressos	Recaptació líquida	Pendent de cobr.	Estat d'execució
1	IMPOSTOS DIRECTES.	20.555.000,00	1.000.000,00	21.555.000,00	22.516.137,57	21.514.369,95	346.270,11	21.174.099,84	1.342.037,73	961.137,57
2	IMPOSTOS INDIRECTES.	1.807.127,00		1.807.127,00	1.515.475,28	1.990.015,70	90.901,18	1.299.114,52	216.360,76	-291.651,72
3	TAXES, PREUS PÚBLICS I ALTRES INGRESSOS.	11.742.298,00	-411.547,89	12.153.845,89	12.870.821,64	11.438.453,96	61.169,34	11.377.284,62	1.493.537,02	716.975,75
4	TRANSFERÈNCIA CORRENTS.	17.519.546,00	3.232.322,11	20.751.868,11	21.576.722,43	22.437.652,43	1.160.241,57	21.287.310,86	289.411,57	824.854,32
5	INGRESSOS PATRIMONIALS.	259.946,00	100.000,00	359.946,00	775.056,78	704.430,59	12.647,13	691.783,46	83.273,32	415.110,78
6	ALIENACIÓ D'INVERSIONS REALS.	1.000.000,00	10.851,57	1.010.851,57	845.578,52	545.578,52		545.578,52		-465.075,05
7	TRANSFERÈNCIES DE CAPITAL.	1.833.580,00	1.384.224,23	3.017.804,23	1.036.949,53	915.009,21	118.059,68	796.949,53	240.000,00	-1.980.854,70
8	ACTIUS FINANCERS.		21.969.896,42	21.969.896,42						-21.969.896,42
9	PASSIUS FINANCERS.	5.697.055,00	3.022.009,90	8.719.064,90	3.724.591,45	3.724.591,45		3.724.591,45		-4.994.473,45
Suma total ingressos		60.214.552,00	31.130.652,12	91.345.204,12	64.561.331,20	62.869.999,81	1.773.289,01	60.896.710,80	3.664.620,40	-26.783.672,92

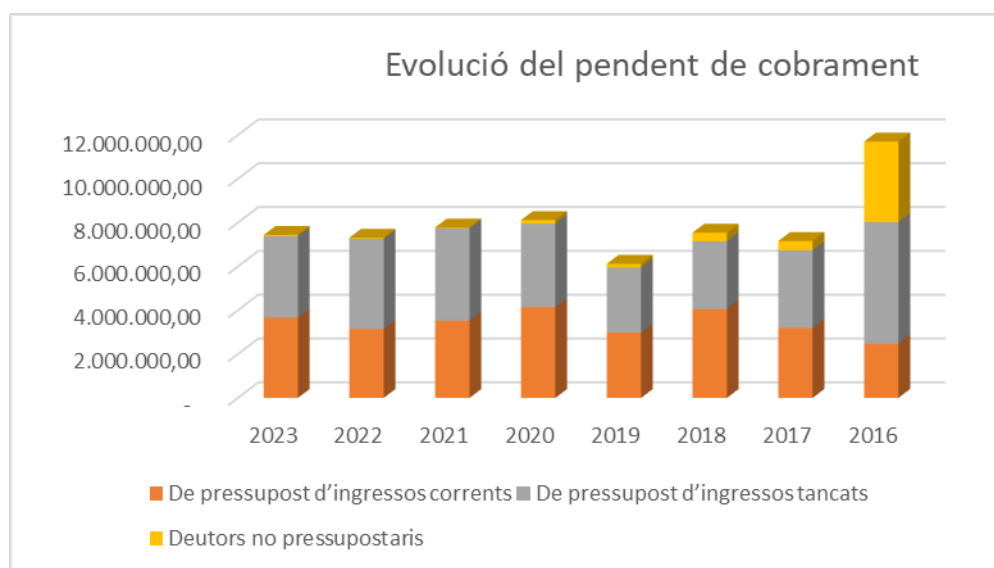
Pendent de cobrament d'exercicis corrents

		% pendent de cobrament per capítols					
2023	2022	2021	2020	2019	2018		
5,96%	5,19%	6,03%	6,75%	5,96%	9,16%	Impostos directes	
14,28%	33,43%	16,63%	29,50%	16,40%	29,55%	Impostos indirectes	
11,60%	10,04%	11,07%	11,79%	9,64%	11,20%	Taxes i preus públics	
1,34%	0,15%	3,13%	1,95%	1,87%	0,00%	Transferències corrents	
10,74%		1,85%	1,98%	0,00%	0,00%	Ingressos patrimonials	
26,23%	1%	0%	29,92%	30,20%	25,11%	Transferències de capital	

En imports:



	2023	2022	Drets pendents de cobrament	
			2021	2020
Impostos directes	1.342.037,73 €	1.036.912,83 €	1.287.550,52 €	1.385.089,91 €
Impostos indirectes	216.360,78 €	669.177,27 €	183.286,27 €	322.137,18 €
Taxes i preus públics	1.493.537,02 €	1.219.876,37 €	1.228.549,11 €	1.207.088,24 €
Transf. Corrents	289.411,57 €	209.745,73 €	579.234,94 €	356.949,71 €
Ingressos patrimonials	83.273,32 €	312,50 €	4.319,73 €	9.064,22 €
Alienació d'inversions reals			- €	- €
Transferències de capital	240.000,00 €	18.132,87 €	- €	859.454,98 €



De pendents de subvencions d'exercicis tancats destaquen principalment aquelles provinents del Servei d'Ocupació de Catalunya per al finançament de diferents programes d'ocupació, els quals es liquiden amb uns 2-3 anys de demora de mitjana. Actualment encara hi ha pendent 87.735,11€. S'ha cobrat FEDER. D'exercicis corrents de transferències de capital de capítol VII, sols hi ha la subvenció de OSIC Generalitat per 240.000€.

D'acord a la nova ICAL el reconeixement del dret de cobrament s'ha de comptabilitzar quan es tingui confirmació per part de l'ens atorgant de l'acceptació de la justificació efectiva. No en tots els supòsits s'ha comptabilitzat així.

B 2. Anàlisi RLT: Dotació de dubtós cobrament

Per preveure els saldos de dubtós cobrament s'han aplicat els criteris i percentatges establerta la DGPAT, nota informativa de l'exercici 2023, en tal que s'hi observa una major prudència que a les dades establertes pel MINHAP, per l'exercici corrent:



Drets pedents de cobrament	Drets utilitzats per %		Dotació	
CAP 1.	1.342.037,73 €	1.342.037,73 €	10%	134.203,77 €
CAP 2.	216.360,76 €	216.360,76 €	10%	21.636,08 €
CAP 3.	1.150.791,13 €	822.666,25 €	10%	82.266,63 €
CAP 4.	289.411,57 €	169.411,57 €	10%	16.941,16 €
CAP 5.	83.273,32 € -	36.726,68 €	10% -	3.672,67 €
CAP 6.	- €	- €		
CAP 7.	- €	- €		
CAP 8.	- €	- €		
Total gr multes	3.081.874,51 €	2.292.725,18 €		251.374,96 €
	342.500,89	342.500,89	50%	171.250,45
			total dotació	422.625,41

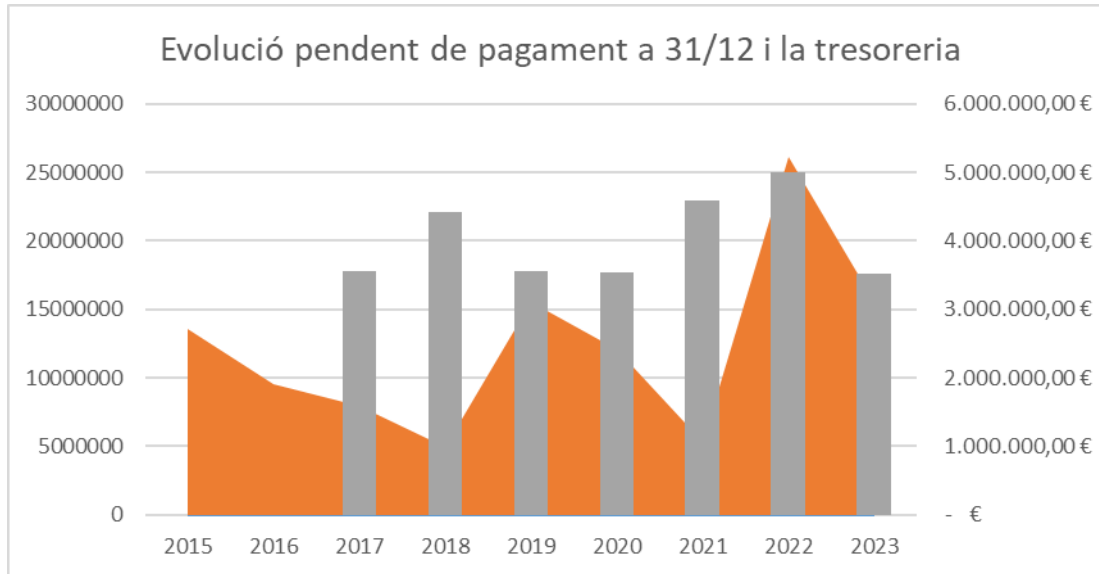
Total dotació per dubtós cobrament per exercicis:

Any	minhap	% DGPfAT	Multes Dgpfat	pendent 1,2, 3 Sense multes	multes	DOTACIÓ MINHAP	DOTACIÓ DGPfAT		
2.023	0%								
2.022	25%	10%	50%	878.013,92	1.910,43	220.458,70	88.756,61	sols 1,2,i 3	
2.021	25%	30%	100%	772.313,40	6.081,69	199.160,04	237.775,71	sols 1,2,i 4	
2.020	50%	60%	100%	685.016,02	5.155,95	347.663,96	416.165,56	sols 1,2,3 i 5	
2.019	75%	90%	100%	234.028,10	0,00	175.521,08	210.625,29	sols 1 2 3 i 4	
2.018	100%	100%	100%	519.263,56	0,00	519.263,56	519.263,56	sols 1,2,i 3	
2017 I ANTERIORS	100%	100%	100%	591.665,60	32.401,32	624.066,92	624.066,92	sols 1,2,i 3	
				3.680.300,60	45.549,39	2.086.134,25	2.096.653,65		

Aquest import s'haurà d'aplicar com a ajust al Romanent de tresoreria total de l'exercici 2023 minorant-lo.

Any	% DGPfAT	% Multes DGPfA	DOTACIÓ DGPfAT
2.023	10%	50%	422.625,41 €
2.022	30%	100%	88.756,61 €
2.021	60%		237.775,71 €
2.020	90%		416.165,56 €
2.019	100%		210.625,29 €
2.018	100%		519.263,56 €
2017 I ANTERIORS	100%		624.066,92 €
Total dotació			2.519.279,06 €

B 3. Anàlisi RLT: Pendent de pagament



Exercici liquidat	2022	2023
Pressupost inicial de despeses	57.683.803,00 €	60.214.552,00 €
Modificacions	24.058.481,39 €	31.130.652,12 €
Pressupost definitiu de despeses	81.742.284,39 €	91.345.204,12 €
Despeses autoritzades	70.634.160,23 €	72.800.648,86 €
Despeses compromeses	68.354.249,71 €	71.921.176,72 €
Obligacions reconegudes	61.242.374,74 €	68.559.324,44 €
Pagaments ordenats	56.018.443,06 €	65.448.873,24 €
Pagaments pendents de realitzar	5.223.931,68 €	3.110.451,20 €
Exercicis tancats		
Saldo inicial d'obligacions reconegudes	1.059.873,11 €	1.100.113,45 €
Baixes, anul·lacions i cancel·lacions	- €	- €
Pagaments realitzats	1.059.873,11 €	1.100.113,45 €
Creditors pendents de pagament	5.223.931,68 €	3.110.451,20 €

L'evolució del pendent de pagament de despeses respecte a la liquidació de 2022 ha estat d'una disminució considerable. No obstant, hi continua havent un gran volum de obligacions reconegudes durant el mes de desembre, i en concret en la darrera Junta de Govern Local. Així s'ha passat de deure 5.223.931,68 € a 31 de desembre del 2022 a 3.110.451,20 € al 2023. La ratio de pagaments a proveïdors al 4rt trimestre estava a 9,22 dies des d'aprovació de factura, lleugerament superior al de 2022. Al llarg del mes de desembre s'ha gestionat el 17% de tot el pressupost anual.

A continuació es mostra l'estat d'execució i el pendent de pagament a data 31.12.2023:



PRESSUPOST DE DESPESES

2023

E STAT D'EXECUCIÓ

Classificació CAPÍTOL	DENOMINACIÓ DELS CAPÍTOLS	Crèdits inicials	Modificacions	Crèdits totals	Obligacions reconegudes	Pag. realitzats	Reintegr. de despeses	Pag. líquids	Pendent de pag.	Estat d'execució
1	DESPESES DE PERSONAL.	18.122.162,00	948.367,74	19.070.529,74	18.574.617,98	18.254.865,24	0,45	18.254.864,79	319.953,19	495.911,76
2	DESPESES CORRENTS EN BENS I SERVEIS.	26.470.800,00	3.236.758,98	29.707.558,98	25.194.711,34	24.185.098,78	56.587,58	24.108.511,18	1.086.200,18	4.512.847,82
3	DESPESES FINANCERES.	385.078,00	10.207,66	395.285,66	152.301,10	152.278,10		152.278,10	25,00	242.984,56
4	TRANSFERÈNCIES CORRENTS.	3.776.990,00	4.602.032,07	8.273.022,07	7.902.283,10	7.317.320,94	7.739,44	7.309.581,50	592.701,60	370.738,97
5	FONS DE CONTINGÈNCIA	300.000,00		300.000,00						300.000,00
6	INVERSIONS REALS.	8.693.825,00	13.824.458,29	22.518.284,29	7.354.519,28	6.278.175,03		6.278.175,03	1.078.344,25	15.163.785,01
7	TRANSFERÈNCIES DE CAPITAL.	498.097,00	1.848.848,40	2.344.743,40	1.309.101,87	1.273.874,87		1.273.874,87	35.227,00	1.035.841,53
8	PASSIUS FINANCERS.	1.975.600,00	6.780.180,00	8.735.780,00	8.071.789,77	8.071.789,77		8.071.789,77		663.990,23
	Suma total despeses	60.214.652,00	31.130.862,12	91.345.204,12	68.559.324,44	65.513.200,71	64.327,47	65.448.873,24	3.110.451,20	22.785.879,88

No hi ha pendent d'exercicis anteriors

En el pendent de e pagament extrapressupostaris, no hi ha variació significativa.

Cal fer especial menció a que un dels motius principals de la davallada del pendent de pagament al finalitzar l'exercici respecte l'any 2022, és el trasllat de les factures pendents de pagament cap a ser gestionades mitjançant OPA (operacions pendents d'aplicar al pressupost) del compte 413, situació. Aquesta magnitud s'analitzarà en un apartat posterior.

B 4.- Anàlisi RLT: Ajustaments del finançament afectat

Ajustaments sobre Romanent Líquid de tresoreria:

A 31 de desembre de 2023, la xifra total de l'acumulat de finançament afectat, ascendeix a la xifra de 7.061.348,59 €, concentrats en la seva totalitat, en els capítols VI i VII de despesa. Algunes de les despeses més destacades incorporades a l'exercici 2024 són tals com per exemple:

3712	165	639001	ENLLUMENAT PÚBLIC - MILLORES EFICÈNCIA	1.407.024,21
3311	1621	629002	RESIDUS - ADQUISICIÓ MATERIALS RECOLLIDA DE RESIDUS	1.388.873,48
3109	151	619003	REURBANITZACIÓ PLAÇA MORAGUES I CARRERS DE L'ESTADI	900.000,00
3109	1522	622002	ADOBERIES - MILLORES I REHABILITACIÓ	861.678,86
3109	425	623001	EDIFICIS MUNICIPALS - MILLORES EN ENERGIES RENOVABLES I EFIC	510.907,18
1000	342	632000	MILLORES INSTAL·LACIONS ESPORTIVES	482.670,20
3109	924	629003	PRESSUPOSTOS PARTICIPATIUS	410.162,96
3109	151	609001	ADQUISICIÓ PATRIMONI	340.236,53
4511	491	641002	INVERSIONS TECNOLÒGIQUES MOBILITAT	185.136,05
3109	1532	639002	MILLORES LÍNIES ELÈCTRIQUES C. SANT PERE I C. DE LA RIERA	180.000,00
3109	151	619005	REURBANITZACIÓ CARRER NOU	150.758,90

Serà necessària la incorporació de romanents amb finançament afectat a l'exercici 2024, l'import total de 8.066.085,96 €. El seu finançament es mostra en el quadre següent:



	Finançament de la incorporació		
	Urbanisme	Resta d'àrees	Total
RTFA*	2.809.770,67	3.512.396,80	6.322.167,47
CI subvencions	138.266,83	29.728,42	167.995,25
CI Préstec 2023	1.180.484,73	395.438,51	1.575.923,24
Total incorporat	4.128.522,23	3.937.563,73	8.066.085,96

*Romanent de tresoreria per a despeses amb finançament afectat. Ingressat dins l'exercici 2023 o anteriors.

Els articles 47 i 48 del RD 500/1990, de 20 d'abril, pel qual es desenvolupa la Llei reguladora de les Hisendes Locals en matèria de pressupostos, estableix la possibilitat d'incorporar al pressupost de l'exercici següent els romanents de crèdit no utilitzats. El finançament afectat en qüestió també produeix ajustos al resultat pressupostari de l'exercici 2023, que són les desviacions de finançament, amb el detall següent:

	Desviacions de finançament		
	Acumulada	Positives	Negatives
Urbanisme	3.152.447,63	1.221.456,77	-2.791.813,38
Resta d'àrees	3.908.900,96	2.723.723,88	-1.571.131,20
Liquidació 2023	7.061.348,59	3.945.180,65	-4.362.944,58

B 5.- Aplicació del compte 413, les obligacions pendents d'aplicar i les devolucions d'ingressos pendents de pagament a 31.12.2023

A la liquidació de l'exercici 2023 s'ha d'incloure la comptabilització d'obligacions pendents d'aplicar al pressupost a 31/12. Aquest fet s'ha de sumar al pendent de pagament exponencial de 31 de desembre, ja que son factures que no van ser reconegudes, o sigui aprovades abans de final d'any. Segons el PGCP han d'integrar el compte 413 aquelles despeses imputables a l'exercici de les quals no s'ha pogut reconèixer la respectiva obligació de la despesa, independentment que a l'exercici que es liquidi existís crèdit pressupostari. En el cas de l'Ajuntament de Vic, a 31.12.2023 té un saldo d'obligacions pendents d'aplicar al pressupost de 1.293.134,39 € per tant imputades al compte 413 del PGCP. Totes elles gaudeixen de dotació pressupostària a l'exercici 2023, per la qual cosa s'haurà d'aprovar el pertinent expedient d'incorporació de romanents a l'exercici 2024 per tal d'aplicar definitivament aquestes despeses al pressupost 2024 i poder-ne efectuar el pagament.

L'import del compte 413 s'ha de tenir en compte a l'hora de minorar el Romanent líquid per a despeses generals per import de 1.293.134,39, així com també hi restaríem l'import de les obligacions per devolució d'ingressos pendents de pagament a 31.12.2023, que és de 66.662,75 €.



Per a l'exercici 2023 el Romanent de Tresoreria per a Despeses Generals ajustat és d'un import total de 6.622.250,39 €

C.-Deute viu i estalvi net

Referent a l'estalvi net de 2023 de l'Ajuntament de Vic, ofereix un import POSITIU de 10.490.468,95 €. A continuació es mostra el detall de l'estalvi net:

	2023	2022	2021	2020
Ingressos del C.I al C.V (+)	59.108.291,99 €	55.158.355,73 €	52.310.374,09 €	50.631.420,08 €
Despeses corrents del C.I, II i IV (-)	51.671.612,42 €	46.812.512,40 €	43.195.123,28 €	36.506.239,09 €
Anualitat teòrica endeutament (-)	680.696,00 €	1.469.140,48 €	1.908.100,95 €	5.024.494,77 €
Despeses finançades amb RLT (+)	3.734.485,38 €	2.423.123,59 €	2.572.005,27 €	
Estalvi net	10.490.468,95 €	9.299.826,44 €	9.779.155,13 €	9.100.686,22 €
Percentatge sobre ingressos corren	17,75%	16,86%	18,69%	17,97%

En referència al **deute viu** a llarg termini sense consolidar, a data 31.12.2023 suposa el 7,98 % sobre els ingressos corrents consolidats. Aquest indicador està analitzat amb més profunditat a l'informe d'Intervenció de compliment de les regles fiscals a la liquidació de l'exercici 2023, adjunta també en el present expedient.

Resta també pendent de devolució en forma de liquidació negativa de la PTE de l'any 2020, l'import de 79.606,68 €.

D. Destí del RLT general

El RLT general de **7.982.047,53 €** s'ha de destinar d'acord a l'article 32 de la LO 2/2012, de 27 d'abril, d'Estabilitat pressupostària i sostenibilitat financera a atendre en primer terme un seguit d'actuacions:

La primera és saldar el compte 413 o obligacions rebudes pendents d'aplicar al pressupost. Aquest import per la liquidació de 2023 és de 1.293.134,39 € que es suma a l'import de 66.662,75 € en concepte de devolució d'ingrés pendent de pagament, ajustos que minoren el RLT per a obtenir el romanent de tresoreria per da despeses generals ajustats que és de 6.622.250,39 €.

La segona, seria disminuir deute, però al haver-hi la suspensió de les regles fiscals per a l'exercici 2023, en aquest cas no s'aplica. A data actual no està aprovada la DA de la LOEPSF, per la qual cosa de moment no es podria utilitzar superàvit per a inversions financerament sostenibles que no computarien a efectes de compliment de les regles fiscals d'estabilitat pressupostària i regla de la despesa a la liquidació de l'exercici 2024.



Fonaments de Dret

1. L'article 191 del RDL 2/2004, de 5 de març, pel qual s'aprova el Text refós de la Llei reguladora de les hisendes locals, i l'article 89 del Reial decret 500/1990 regulen el moment de tancament i la liquidació del pressupost.

L'article 191.3 del Reial decret legislatiu 2/2004, de 5 de març, pel qual s'aprova el Text refós de la Llei reguladora de les hisendes locals estableix el caràcter preceptiu d'aquest informe.

2. L'article 93.1 del Reial decret 500/1990, de 20 d'abril, estableix que la liquidació del pressupost posa de manifest diversos aspectes:

Respecte al pressupost de despeses i per a cada partida pressupostària: els crèdits inicials, les modificacions i els crèdits definitius, les despeses autoritzades i compromeses, les obligacions reconegudes, els pagaments ordenats i els realitzats.

Respecte al pressupost d'ingressos, i per a cada concepte: les previsions inicials, les seves modificacions i les previsions definitives, els drets reconeguts i anul·lats, així com la recaptació neta.

3. L'article 93.2 del Reial decret 500/1990 determina que, com a conseqüència de la liquidació del pressupost, s'hauran de determinar:

Els drets pendents de cobrament i les obligacions pendents de pagament a 31 de desembre

El resultat pressupostari de l'exercici

Els romanents de crèdit

El romanent de tresoreria per a despeses generals

4. L'article 191.2 del RDL 2/2004, de 5 de març, pel qual s'aprova el Text refós de la Llei reguladora de les hisendes locals, i l'article 101.1 del Reial decret 500/1990, així com la el punt 24.2 de la memòria, de l'Ordre HAP/1781/2013, de 20 de setembre per la qual s'aprova la Instrucció Model Normal de Comptabilitat Local i del punt 18.6 de la memòria, de l'Ordre HAP/1782/2013, de 20 de setembre, per la qual s'aprova la Instrucció del model de Comptabilitat Local, es preveu que per quantificar el romanent de tresoreria s'han de deduir els drets pendents de cobrament que es considerin de difícil o impossible recaptació.



5. El punt 11 de la nota informativa de la Direcció General de Política Financera, Assegurances i Tresor sobre el règim de tutela financera dels ens locals en matèria d'estabilitat pressupostària i sostenibilitat financera de la Generalitat de Catalunya per l'exercici 2024 de 31 de gener de 2024, recomana uns percentatges de dotació de dubtós cobrament.

6. Que en data 6 d'octubre de 2020 es van suspendre les regles fiscals, en quan a estabilitat i regla de la despesa, però no les de solvència. ES va prorrogar pel 2022 i 2023 per Acord del Congrés de Diputats de 13 de setembre del 2021.

Conclusions

S'ha complert allò que estableixen els articles 92 a 105 del Reial decret 500/1990, de 20 d'abril, de desenvolupament de la Llei d'hisendes locals, en matèria pressupostària.

El Resultat Pressupostari, una vegada practicats els ajustos procedents és de 6.674.466,08 €

El Romanent de Tresoreria per a despeses generals és de 7.982.047,53 € .

El Romanent de Tresoreria per a despeses generals ajustat és de 6.622.250,39 €

L'Ajuntament compleix amb els ratis de solvència i té capacitat per fer front a les seves obligacions en el curt termini.

Es produeix estalvi net positiu de 10.490.468,95 €.

Per tant, pel contingut de la present liquidació, es posen de manifest les característiques següents:

1. El resultat és positiu perquè els ingressos reals reconeguts a l'exercici superen la despesa corrent acumulant-se als resultats positius dels exercicis anteriors. S'ha aplicat el càlcul de les desviacions de finançament d'acord a la ICAL.
2. No s'ha realitzat ajustament per ajornament i fraccionaments.
3. Durant l'exercici 2023, trimestralment s'ha enviat al Ministeri d'Economia, l'estat d'execució del pressupost, que compleix amb els criteris de solvència però no amb la regla de la despesa; manté els criteris d'estabilitat pressupostària. El període mig de pagament durant l'exercici sempre s'ha mantingut dins els paràmetres de la Llei de morositat però sí el paràmetre corresponent a la liquidació.



Al 2023 s'ha utilitzat el Romanent de Tresoreria per a despeses generals per atendre despeses, per valor de 10.254.695,39 €

Per tot l'exposat, aquesta intervenció informa favorablement a la liquidació de l'Ajuntament de Vic, no obstant això, l'òrgan competent acordarà el que consideri més adient.

La interventora

Firmat electrònicament per:
La interventora
Isabel Vilà Centrich
28-02-2024 09:00



Unitat tramitadora: Unitat Gestió Comptable i Pressupostària
AJT/2455/2024
Codi document: GCP18I004F

Assumpte: Liquidació del pressupost de l'exercici 2023 de l'Ajuntament de Vic i organismes autònoms.

INFORME D'INTERVENCIÓ

D'AVALUACIÓ DEL COMPLIMENT DE L'OBJECTIU D'ESTABILITAT PRESSUPOSTÀRIA, DE LA REGLA DE LA DESPESA I DEL LÍMIT DEL DEUTE, EN MOTIU DE L'APROVACIÓ DE LA LIQUIDACIÓ DEL PRESSUPOST DE L'ANY 2023 DE L'AJUNTAMENT DE VIC, OFIM I XSU EN TERMES SEC.

Isabel Vilà i Centrich, funcionaria de l'Administració Local amb habilitació de caràcter estatal, com a Interventora de l'Ajuntament de Vic, en compliment de l'art. 16 del RD 1463/2007, de 2 de novembre, que aprova el reglament de la Llei d'Estabilitat Pressupostària en la seva aplicació als Ens Locals, així com el dispostat a la Llei Orgànica 2/2012, de 27 d'abril, d'Estabilitat Pressupostària i Sostenibilitat Financera, emet el següent **INFORME** en relació al compliment de la normativa d'estabilitat pressupostària, regla de la despesa i límit d'endeutament per a la liquidació de l'exercici pressupostari 2023.

FONAMENTS DE DRET

- Llei Orgànica 2/2012, de 27 d'abril, d'estabilitat pressupostària i sostenibilitat financera (LOEPSF)
- Llei Orgànica 9/2013, de 20 de desembre, de control del deute comercial al sector públic.
- Reial Decret 1463/2007, de 2 de novembre, pel qual s'aprova el reglament de desenvolupament de l'estabilitat pressupostària, en la seva aplicació a les Entitats Locals (Reglament).
- Ordre Ministerial HAP/2015/2012, de 1 d'octubre, per la qual es desenvolupen les obligacions de subministrament d'informació previstes en la LOEPSF (OM)
- Reial Decret Legislatiu 2/2004, de 5 de març, (TRLRHL) que aprova el text refós de la Llei Reguladora de les Hisendes Locals, en relació al Principi d'Estabilitat Pressupostària (articles. 54.7 i 146.1).
- Manual de càlcul del Dèficit en Comptabilitat Nacional adaptada a les Corporacions Locals, publicada per la Intervenció General de l'administració de l'Estat, Ministeri d'Economia i Hisenda.
- Guia per la determinació de la Regla de la despesa de l'article 12 de la LOEPSF per corporacions locals 1ra edició. IGAE.
- Manual del SEC95 sobre el Dèficit Públic i el Deute Pública, publicada per l'Eurostat.
- Reglament 223/1996 del Consell de la Unió Europea.
- Reglament 2516/2000, del Consell de la Unió Europea.
- Reial Decret Llei 1/2018, de 23 de març, sobre el destí del superàvit
- Acord del Congrés dels diputats de 13 de setembre de 2021, pel qual es manté les suspensió de les regles fiscals pels exercicis 2022 i 2023.

**COMPLIMENT DE L'OBJECTIU D'ESTABILITAT**

L'art. 15 de la LOEPSF determina que els ens locals han de mantenir una posició d'equilibri o superàvit pressupostari. "En el primer semestre de cada any, el Govern, mitjançant acord del Consell de Ministres, a proposta del Ministeri d'Hisenda i previ informe del Consell de Política Fiscal i Financera de les Comunitats Autònomes i de la Comissió Nacional d'Administració Local, fixarà els objectius d'estabilitat pressupostària, en termes de capacitat o necessitat de finançament". Aquest ha de ser positiu a nivell individual.

Vist l'acord del Consell de Ministres de 6 d'octubre de 2020, apreciat per acord del Congrés dels Diputats en data 20 d'octubre de 2020, pel qual es declara que Espanya esta patint una pandèmia, que suposa una situació d'emergència extraordinària, i que permet aplicar la previsió constitucional de superar els límits de dèficit estructural i de volum de deute públic, pels anys 2020 i 2021, les entitats locals no han de complir amb els objectius d'estabilitat i de regla de la despesa, de la mateixa manera que podran fer us dels seus romanents de tresoreria sense incórrer en incompliment segons el que s'estableix a la LO 2/2012, d'Estabilitat Pressupostària i Sostenibilitat Financera.

Aquesta suspensió va ser ampliada per als exercicis 2022 i 2023, per acord del Congrés dels Diputats de 13 de setembre de 2021.

No obstant aquesta suspensió, s'informa que l'Ajuntament de Vic finalitzaria l'exercici 2023 en una situació d'incompliment de l'objectiu d'estabilitat pressupostària, segons s'observa en el detall següent:

AVALUACIÓ DE L'OBJECTIU D'ESTABILITAT PRESSUPOSTÀRIA, DE LA REGLA DE LA DESPESA I DEL LÍMIT DEL DEUTE EN L'APROVACIÓ DE LA LIQUIDACIÓ DEL PRESSUPOST I, SI S'ESCAU, EN L'APROVACIÓ DELS COMPTES ANUALS DE LES SOCIETATS NO FINANCERES

Avaluació del compliment de l'objectiu d'estabilitat pressupostària

ENTITAT	INGRÉS NO FINANCER (1)	DESPESA NO FINANCERA (2)	AJUSTOS DE LA PRÒPIA ENTITAT (3)	AJUSTOS PER OPERACIONS INTERNES (4)	CAPACITAT/NECESSITAT DE FINANÇAMENT (5) = (1) - (2) + (3) + (4)
Ajuntament de Vic	60.839.744,75	60.491.025,97	-559.313,63	0,00	-210.594,85
OFIM	2.706.784,53	2.710.503,44	-56.504,61	0,00	-60.223,52
XSU	3.660.493,55	2.736.485,71	-133.672,36	0,00	790.335,48
IMPULSVIC	0,00	0,00	0,00	0,00	0,00
CREACCIÓ	0,00	0,00	0,00	0,00	0,00
MINSVIC	0,00	0,00		0,00	0,00
VIALNET	0,00	0,00		0,00	0,00
FEDUART	0,00	0,00		0,00	0,00
RASES VIC	0,00	0,00			0,00
TOTAL	67.207.022,83	65.938.015,12	-749.490,60	0,00	519.517,11

CAPACITAT/NECESSITAT DE FINANÇAMENT DE LA CORPORACIÓ LOCAL **519.517,11**



S'observa doncs a la data actual, una capacitat de finançament per import de 519.517,11 € a nivell consolidat d'ajuntament, OFIM i Xarxa de Serveis Urbans de Vic. La necessitat de finançament que mostra l'entitat Ajuntament a nivell individual, en bona mesura s'explica per la utilització de part del Romanent de Tresoreria per a Despeses General de l'Ajuntament de Vic per a finançar despesa diversa del pressupost de 2023, situació que afecta negativament al compliment de l'objectiu d'estabilitat pressupostària.

Per altra banda, la capacitat de finançament de l'entitat XSU s'explica per l'acumulat d'Inversions pendents d'executar a 31/12/2023, que són romanents amb finançament afectat i ingressat al llarg de 2023, incorporats a l'exercici 2024 i que s'aplicaran a aquest exercici .

Cal tenir en compte que en el moment de presentació de la liquidació encara no es disposa dels estats de liquidació de les societats mercantils i de la fundació de participació municipal, per la qual cosa la consolidació global en termes SEC de l'Ajuntament de Vic no es podrà produir fins a la presentació dels Comptes Generals de l'exercici 2023, abans de l'1 de juny de 2024.

REGLA DE LA DESPESA

L'article 12 especifica que "La variació de la despesa computable a l'Administració Central, de les Comunitats Autònomes i les Corporacions Locals, no podrà superar la taxa de referència de creixement del producte interior brut de mitjà termini de l'economia espanyola... Correspon al Ministeri d'Economia calcular la taxa de referència de creixement del producte interior brut (PIB) a mitjà termini de l'economia espanyola".

Vist que l'objectiu de la regla de la despesa ha estat suspesa per als exercicis 2022 i 2023, no procedeix d'informar-ne en motiu de la liquidació de l'exercici 2023 de l'Ajuntament de Vic. Simplement s'exposa la que seria la base de la despesa computable a l'exercici 2023 respecte la de 2022. L'organisme autònom Xarxa de Serveis Urbans va entrar en funcionament a 1 de gener de 2023, per la qual cosa no hi consten dades de l'exercici 2022.

Cal tenir en compte que en el moment de presentació de la liquidació encara no es disposa dels estats de liquidació de les societats mercantils i de la fundació de participació municipal, per la qual cosa la consolidació global en termes SEC de l'Ajuntament de Vic no es podrà produir fins a la presentació dels Comptes Generals de l'exercici 2023, abans de l'1 de juny de 2024.



AVALUACIÓ DE L'OBJECTIU D'ESTABILITAT PRESSUPOSTÀRIA, DE LA REGLA DE LA DESPESA I DEL LÍMIT DEL DEUTE EN L'APROVACIÓ DE LA LIQUIDACIÓ DEL PRESSUPOST I, SI S'ESCAU, EN L'APROVACIÓ DELS COMPTES ANUALS DE LES SOCIETATS NO FINANCERES

Avaluació del compliment de la regla de la despesa

ENTITAT	DESPESA MÀXIMA ADMISIBILE REGLA DE DESPESA				DESPESA COMPUTABLE EXERCICI n
	Despesa computable exercici n-1	Despesa computable exercici n-1 * taxa creix. PIB	Augments / Disminucions de recaptació	Límit de la regla de la despesa exercici n	
	(1)	(2) = (1) * (1 + taxa creix PIB)	(3)	(4) = (2) + (3)	
		TAXA	0,00%		
AJUNTAMENT DE VIC	46.823.907,78	46.823.907,78	715.280,00	47.539.187,78	46.996.074,61
OFIM	1.702.442,30	1.702.442,30	0,00	1.702.442,30	2.188.602,89
XSU	0,00	0,00	0,00	0,00	2.629.876,57
IMPULSVIC	0,00	0,00	0,00	0,00	0,00
CREACCIÓ	0,00	0,00	0,00	0,00	0,00
VIALNET	0,00	0,00	0,00	0,00	0,00
MINSVIC					
FEDUART	0,00	0,00	0,00	0,00	0,00
TOTAL	48.526.350,08	48.526.350,08	715.280,00	49.241.630,08	51.814.554,07

DIFERÈNCIA ENTRE EL "LÍMIT DE LA REGLA DE DESPESA" I LA "DESPESA COMPUTABLE" -2.572.923,99

OBJECTIU DEL DEUTE

La LOEPSF, determina els límits d'endeutament de les administracions locals. Així en el seu article 13 indica que:

"1. El volum de deute públic, definida d'acord amb el Protocol sobre el procediment de dèficit excessiu, del conjunt d'administracions Públiques no podrà superar el 60% del Producte Interior Brut (PIB) nacional expressat en termes nominals, o el que s'estableixi per la normativa europea. Aquest límit es distribuirà d'acord amb els següents percentatges, expressats en termes nominals del PIB nacional: 44% administració central, 13% pel conjunt de les autonomies i 3% per al conjunt de corporacions locals..."

2. l'administració pública que superi el límit de deute públic no podrà realitzar operacions d'endeutament net."

Donat que el límit de l'article 13 ha quedat sols definit a nivell de sector local, cal entendre que, a nivell d'entitat, és sols orientatiu i no pot comportar les obligacions previstes a l'article 21 de la LO 2/2012.

En referència al **deute viu** a llarg termini sense consolidar, a data 31.12.2023 suposa el 18,53% sobre els ingressos corrents, segons el detall següent:

**AVALUACIÓ DEL COMPLIMENT DEL LÍMIT DE DEUTE A LA LIQUIDACIÓ DEL PRESSUPOST DE 2023**
Avaluació del compliment del límit del deute

Àmbit subjectiu	Règim pressupostari
AJUNTAMENT DE VIC	Limitatiu
OFIM	Limitatiu
XSU	Limitatiu
MINSVIC	Limitatiu
CREACCIÓ	Empresarial
VIALNET	Empresarial
FEDUART	Empresarial

RÀTIO LEGAL DEL DEUTE VIU	Deute viu previst a 31/12 exercici n	Ingressos corrents del darrer exercici liquidat	Ràtio
	4.835.596,03	60.558.771,70	7,98%

DEUTE VIU PREVIST A 31/12 exercici n

Concepte	AJUNTAMENT DE VIC	OFIM	XSU	MINSVIC	CREACCIÓ	VIALNET	FEDUART	TOTAL
Operacions vigents a 31/12 exercici n-1	2.624.293,57	0,00	0,00	0,00	0,00	0,00	0,00	2.624.293,57
Deute viu a curt termini	328.036,68							328.036,68
Deute viu a llarg termini	2.296.256,89							2.296.256,89
Deute viu avalat								0,00
Saldos no disposats d'operacions formalitzades	2.211.302,46							2.211.302,46
Variació dels passius financers	0,00	0,00	0,00	0,00	0,00	0,00	0,00	0,00
Previsió noves operacions (cap. 9 d'ingressos)								0,00
Previsió d'amortització d'operacions (cap. 9 de despeses)								0,00
TOTAL	4.835.596,03	0,00	0,00	0,00	0,00	0,00	0,00	4.835.596,03

INGRESSOS CORRENTS DEL DARRER EXERCICI LIQUIDAT

Concepte	AJUNTAMENT DE VIC	OFIM	XSU	MINSVIC	CREACCIÓ	VIALNET	FEDUART	TOTAL
DRN capítols 1 a 5 de la liquidació	59.257.218,70	2.706.784,53	2.714.494,43					64.678.497,66
DRN per operacions corrents afectats a operacions de capital	145.921,71	0,00	0,00	0,00				145.921,71
Article 35 Contribucions especials	145.921,71							145.921,71
Concepte 396 Ingressos per actuacions d'urbanització								0,00
Concepte 397 Aprofitaments urbanístics								0,00
Ingressos d'explotació					0,00	0,00	0,00	0,00
Import net de la xifra de negocis								0,00
Treballs realitzats per l'empresa per al seu actiu								0,00
Altres ingressos d'explotació								0,00
Ingressos financers								0,00
Ajust de consolidació per operacions internes (*)	120.000,00	1.140.472,80	2.713.331,45	0,00	0,00	0,00	0,00	3.973.804,25
TOTAL	58.991.296,99	1.566.311,73	1.162,98	0,00	0,00	0,00	0,00	60.558.771,70

S'observa un decrement en el deute viu respecte els exercicis anteriors, que a banda de l'amortització ordinària prevista pel 2023, ha estat degut principalment a l'acord que va suposar la no disposició del préstec de BBVA formalitzat a l'exercici 2022 i que s'havia de disposar a setembre de 2023, comptabilitzant una formalització d'amortització anticipada finançada amb Romanent de Tresoreria per a Despeses Generals de l'Ajuntament de Vic, amb descompte al Reconeixement de Dret que suposava el seu ingrés, segons consta al Decret DEC/9718/2022, per tal de mantenir el finançament afectat de les inversions que anaven associades a aquest préstec de 2022.

El decrement del percentatge de deute viu respecte els ingressos corrents consolidats en termes relatius, també es produeix degut a l'increment dels ingressos corrents respecte els de l'exercici 2022.

El deute per la liquidació negativa de la PTE de l'exercici 2020, no és deute a incloure al saldo de capital viu a efectes d'endeutament del TRLRHL 31º i LPGE 2013, no obstant, el seu import pendent de retornar a 31 de desembre de 2023 és de 79.606,98 €.



L'evolució dels darrers anys és la següent:

	2023	2022	2021	2020	2019	2018
Total ingressos consolidats	60.558.771,70 €	56.480.110,55 €	53.323.284,13 €	51.209.875,53 €	49.452.708,33 €	51.367.164,49 €
Deute viu 31/12 (no hi ha deute PTE)	4.835.596,03 €	10.368.056,67 €	11.664.512,12 €	10.861.216,29 €	12.743.764,06 €	21.975.441,06 €
Percentatge sobre els ingressos corrents consolidats	7,98%	18,36%	21,88%	21,21%	25,77%	42,78%

Cal tenir en compte que en el moment de presentació de la liquidació encara no es disposa dels estats de liquidació de les societats mercantils de participació municipal, per la qual cosa la consolidació global d'endeutament de l'Ajuntament de Vic no es podrà produir fins a la presentació dels Comptes Generals de l'exercici 2023, abans de l'1 de juny de 2024.

Com es pot observar, l'endeutament de l'Ajuntament de Vic suposa el 7,98 % respecte els seus ingressos corrents, per tant lluny del límit del 75%, el qual seria necessària autorització per a concertar nou endeutament.

CONCLUSIÓ SOBRE ELS CONTROLS

L'aplicació de les regles fiscals per als exercicis 2020 i 2021, va ser suspesa per acord el Consell de Ministres de 6 d'octubre de 2020 i tenint en compte l'Acord del Congrés de Diputats de 20 d'octubre de 2020, situació que s'amplia als exercicis 2022 i 2023 per acord del Congrés dels Diputats de 13 de setembre de 2021.

Dels càlculs anteriors es desprèn que l'Ajuntament de Vic:

- Assoleix una situació de capacitat de finançament a nivell consolidat, tot i que aquesta informació és a nivell merament informatiu.
- No s'avalua el compliment de la corporació de la regla de la despesa.
- No es supera el límit d'endeutament.

El present informe haurà d'anar complementat per un informe on s'analitzarà el compliment de les regles fiscals però a nivell consolidat SEC. A data actual no és possible efectuar aquest consolidat ja que les empreses mixtes o 100% municipals i fundació municipal, les quals formen part del grup Ajuntament de Vic, i que estan sectoritzades en termes SEC, encara no disposen dels respectius comptes aprovats de l'exercici 2023. Aquesta situació es produirà en ocasió de la formulació dels Comptes Generals de l'Ajuntament de Vic abans del 15 de maig de 2024.

PERÍODE MITJÀ DE PAGAMENT

El Real Decret 1040/2017 de 22 de desembre ha redefinit el concepte i la metodologia del càlcul del PMP, establint les fórmules de càlcul de la ràtio d'operacions pagades, ràtio d'operacions pendents de pagament i el període mitjà de pagament.

La nota informativa sobre el règim de tutela financera dels ens locals per a l'exercici 2023 estableix que en cas d'incompliment del període mitjà de pagament a proveïdors, en l'actualització del pla de tresoreria cal incloure-hi les mesures de sanejament que han de fer referència a la reducció de les



despeses, increment d'ingressos o a la gestió de cobraments i pagaments d'acord amb l'article 13.6 de la LO 2/2012, de 27 d'abril, d'estabilitat pressupostaria i sostenibilitat financera.

D'acord amb l'article 4 de la LO 2/2012, s'entén que hi ha sostenibilitat del deute comercial quan el període mitjà de pagament als proveïdors no superi el termini màxim que preveu la normativa sobre morositat.

L'article 198.4 de la Llei 9/2017, de 8 de novembre, de Contractes del Sector Públic, per la que es transposen a l'ordenament jurídic espanyol les directrius del Parlament Europeu i del Consell 2014/23/UE i 2014/24/UE, de 26 de febrer de 2014, estableix que l'Administració tindrà l'obligació d'abonar el preu dins dels trenta dies següents a la data d'aprovació de les certificacions d'obra o dels documents que acreditin la conformitat d'acord amb allò que estableixi el contracte dels béns entregats o serveis prestats.

El període mitjà de pagament (PMP) del 2023 per l'Ajuntament de Vic a nivell individual ha estat el següent:

1r trimestre: 17,61

2n trimestre: 10,61

3r trimestre: 12,80

4rt trimestre: 8,17

I a nivell consolidat, amb la resta d'organismes autònoms i societats 100% municipals o participades majoritàriament, el resultat del PMP és el següent:

1r trimestre: 17,91

2n trimestre: 11,46

3r trimestre: 13,30

4rt trimestre: 9,22

Per la qual cosa es produeix una situació de compliment d'aquest indicador.

DESTÍ DEL SUPERÀVIT

De les presents dades es pot concloure a data de la present liquidació que es dona compliment a tots els paràmetres establerts. A data actual, estant ja en vigor les regles fiscals per a l'exercici pressupostari 2024, existeix la incertesa sobre l'aplicació la DA 6a de la LO 2/2012 estant a l'espera per l'aclariment d'aquesta qüestió per part del Ministeri d'Hisenda.

Firmat electrònicament per:
La interventora
Isabel Vilà Centrich
21-02-2024 14:32



Unitat tramitadora: Unitat de Control Intern
AJT/2455/2024
Codi document: ORG18I009Z

Assumpte: Informe de l'Interventora - Control Permanent Liquidació Pressupost 2023

INFORME DE CONTROL PERMANENT NO PLANIFICABLE SOBRE LA LIQUIDACIÓ DEL PRESSUPOST DE L'ENTITAT LOCAL

ANTECEDENTS

- 1. Número d'expedient:** AJT/2455/2024
- 2. Descripció de l'expedient:** APROVACIÓ DE LA PROPOSTA DE LIQUIDACIÓ DEL PRESSUPOST GENERAL DE L'EXERCICI 2023 DE L'AJUNTAMENT DE VIC
- 3. Òrgan competent:** President

FONAMENTS JURÍDICS

- 1. Llei reguladora de les hisendes locals (RDLeg 2/2004).
- 2. Reial decret 424/2017, de 28 d'abril, pel qual es regula el règim jurídic del control intern a les entitats del sector públic local (RD 424/2017).
- 3. Llei 39/2015, d'1 d'octubre, del procediment administratiu comú de les administracions públiques.
- 4. Reial decret 500/1990, de 20 d'abril, pel qual es desenvolupa el capítol primer del títol sisè de la Llei 39/1988, de 28 de desembre, reguladora de les hisendes locals, en matèria de pressupostos.
- 5. Llei 7/1985, de 2 d'abril, reguladora de les bases del règim local.
- 6. Reial decret legislatiu 781/1986, de 18 d'abril, pel qual s'aprova el text refòs de les disposicions legals vigents en matèria de règim local. 7. Reial decret 2568/1986, de 28 de novembre, pel qual s'aprova el reglament d'organització, funcionament i règim jurídic de les entitats locals.

Ref. Legislativa	Descripció de l'actuació objecte de control permanent
Art. 191.3 RDLeg 2/2004 Art. 90 RD 500/1990 Art. 4.1.b).4 RD 128/2018	Les entitats locals hauran de confeccionar la liquidació del seu pressupost abans del primer dia de març de l'exercici següent. L'aprovació de la liquidació del pressupost correspon al president de l'entitat local, previ informe de la intervenció.

INFORMO

L'apartat 1.d de l'article 32 del RD 424/2017 estableix que estaran subjectes a control permanent les actuacions previstes a les normes pressupostàries i reguladores de la gestió econòmica del sector públic local atribuïdes a l'òrgan interventor.

Atenent el que disposa la normativa exposada i a la vista de la documentació inclosa a l'expedient, s'emet aquest informe d'acord amb allò disposat pels articles 29.2 i 32.1.d del RD 424/2017, en tant que la realització d'aquesta actuació amb caràcter previ a l'aprovació de la proposta ha estat atribuïda a la intervenció per la normativa indicada en el punt 3 dels fonaments jurídics, amb els següents resultats:

**Aspectes revisats:**

A.	Ref. Legislativa	Aspectes a revisar	Compleix?
A.1	Art. 175 RD 2568/1986	Que consta la proposta d'acord d'aprovació de l'expedient.	SI
A.2	Art. 172 RD 2568/1986	Que existeix informe favorable del responsable de l'expedient en el que s'exposen els antecedents i disposicions legals o reglamentàries en què basa el seu criteri.	SI
A.3	Art. 34.1 L 39/2015 Art. 191.3 RDLeg 2/2004 Art. 90.1 RD 500/1990	Que l'expedient es proposa a l'alcalde/essa-president/a de la corporació.	SI
A.4	Art. 192.2 RDLeg 2/2004	En tractar-se d'una entitat amb organismes autònoms i/o consorcis dependents, que l'expedient inclou totes les propostes dels ens degudament informades per la intervenció.	SI
A.5	Art. 191.3 RDLeg 2/2004 Art. 89.2 RD 500/1990	Que la liquidació s'ha confeccionat abans del primer de març de l'exercici següent.	SI
A.6	Art. 191.2 i 193bis RDLeg 2/2004 Art. 101, 102, 103 i 104 RD 500/1990 Ap. 24.6 Memòria OHAP/1781/2013 o Ap. 18.6 Memòria OHAP/1782/2013	Que el romanent de tresoreria està configurat per les obligacions reconegudes i liquidades no satisfetes l'últim dia de l'exercici, els drets pendents de cobrament i els fons líquids a 31 de desembre, i a més, també s'han tingut en compte els possibles ingressos afectats i els drets de difícil o impossible recaptació.	SI
A.7	Art. 101.2 RD 500/1990	Que els drets pendents de cobrament estan integrats pels drets pressupostaris liquidats durant l'exercici i d'exercicis anteriors pendents de cobrament i pels saldos dels comptes de deutors no pressupostaris.	SI
A.8	Art. 101.3 RD 500/1990	Que les obligacions pendents de pagament estan integrades per les obligacions pressupostàries pendents de pagament reconegudes durant l'exercici o en exercicis anteriors i pels saldos dels comptes de creditors no pressupostaris.	SI
A.9	Art. 193bis RDLeg 2/2004	Que en la determinació dels drets de difícil o impossible recaptació s'han aplicat, com a mínim, els percentatges establerts a l'art. 193 del RDLeg 2/2004.	SI



A.10	Art. 96 i 97 RD 500/1990 Regla 29.3, 3aPart.1.10è. i 3a.Part.2 OHAP/1781/2013 o Regla 30.3, 3aPart.1.8è. i 3a.Part.2 OHAP/1782/2013	Que el resultat pressupostari de l'exercici es determina per la diferència entre els drets pressupostaris liquidats nets durant l'exercici i les obligacions pressupostàries reconegudes netes durant el mateix període, a més, també s'han tingut en compte els possibles ajustaments referents a les obligacions finançades amb romanents de tresoreria i les diferències de finançament derivades de despeses amb finançament afectat.	SI
A.11	Art. 98 RD 500/1990	Que els romanents de crèdit estan constituïts pels saldos de crèdits definitius no afectats al compliment d'obligacions reconegudes.	SI
A.12	Art. 94 RD 500/1990	Que l'agrupació de pressupostos tancats està integrada pels drets pendents de cobrament i les obligacions reconegudes pendents de pagament a 31 de desembre.	SI
A.13	DA 16.6 RDLeg 2/2004	En haver-se realitzat inversions financerament sostenibles, que en la liquidació hi consta la informació del grau de compliment dels criteris establerts a la DA16.6 del RDLeg 2/2004.	No procedeix
A.14	Art. 12.5, 32 i DA6 LO 2/2012 SRF	En tractar-se d'una entitat amb operacions de crèdit i/o d'endeutament pendents de reemborsament, i havent obtingut en la liquidació de l'exercici anterior ingressos per sobre els previstos en el pressupost i/o superàvit pressupostari, que aquests s'han destinat íntegrament a la reducció del nivell de deute públic o al nivell d'endeutament net. (Per acord de Consell de Ministres no procedeix la seva aplicació)	No procedeix
A.15	Art. 19 LO 2/2012 SRF	En tractar-se d'una entitat a la qual el Govern, durant l'exercici, ha formulat una advertència per detectar risc d'incompliment dels objectius d'estabilitat, deute públic o regla de la despesa, que s'han adoptat les mesures necessàries per evitar aquest risc d'incompliment. (Per acord de Consell de Ministres no procedeix la seva aplicació)	No procedeix
A.16	Art. 21, 22 i 24.3 LO 2/2012 SRF	En tractar-se d'una entitat que disposa de pla economicofinancer, que s'han adoptat les mesures previstes en el mateix i/o justificat la desviació o la falta d'inclusió de noves mesures, prèviament requerides. (Per acord de Consell de Ministres no procedeix la seva aplicació)	No procedeix
B.	Ref. Legislativa	Altres aspectes a revisar	
B.1		A criteri de la intervenció Es detecta una estabilitat negativa de l'ens Ajuntament, solventada a nivell consolidat	SI



La intervenció fa constar per la naturalesa de l'expedient:

C.	Ref. Legislativa	Es fa constar	
C.1	Art. 193.1, 193.2 i 193.3 RDLeg 2/2004 Art. 105 RD 500/1990	En tractar-se d'una liquidació del pressupost amb romanent de tresoreria negatiu, es fa constar que en la primera sessió que celebri el ple de la corporació es determinaran els instruments a utilitzar per a la reducció d'aquest: la reducció del pressupost de l'exercici en l'import, com a màxim, del romanent de tresoreria negatiu; el concert d'una operació de crèdit, en els termes previstos a l'article 177.5 del RDLeg 2/2004, per l'import, com a màxim, del romanent de tresoreria negatiu i/o el pressupost de l'exercici següent s'aprovarà amb un superàvit inicial de quantia no inferior a l'import del romanent de tresoreria negatiu.	No procedeix
C.2	Art. 193 RDLeg 2/2004 Apartat 8 NITF DA 109 LPGE2021	En tractar-se d'una liquidació del pressupost amb romanent de tresoreria negatiu, es fa constar que el ple ha d'aprovar un pla de sanejament financer a un termini màxim de 3 anys en els termes previstos a l'art. 53 de RDLeg 2/2004, a la DA 109 de la LGPE 2021, i a l'art. 9.4 de l'annex 2 de l'Ordre ECF/138/2007 i que aquest romanent de tresoreria negatiu s'ha de regularitzar com a molt tard en el tancament comptable de l'exercici següent al de l'acord plenari d'aprovació d'aquest pla.	No procedeix

CONCLUSIÓ

La proposta anteriorment indicada s'informa de **CONFORMITAT**.

La interventora

Signat electrònicament

Firmat electrònicament per:
La interventora
Isabel Vilà Centrich
21-02-2024 09:05



Unitat tramitadora: Unitat Gestió Comptable i Pressupostària
AJT/2455/2024
Codi document: GCP18I004E

AJUNTAMENT DE VIC - Decret
Data 21-02-2024
Número DEC/1593/2024

Assumpte: Liquidació del pressupost de l'exercici 2023 de l'Ajuntament de Vic i organismes autònoms.

DECRET

De conformitat amb el que estableix l'article 192 i l'apartat 4 de l'article 193 del Reial Decret 2/2004, de 5 de març, pel qual s'aprova el Text refós de la Llei reguladora de les Hisendes Locals.

Vist l'informe de liquidació del pressupost de l'any 2023 emès per la Interventora Municipal.

Vists l'informe de control permanent referent a la liquidació del pressupost municipal de 2023 emès per la Interventora municipal.

Vista la proposta de liquidació del pressupost de l'exercici 2023 de l'Organisme Autònom de Fires i Mercats de Vic, amb els seus respectius informes.

Vista la proposta de liquidació del pressupost de l'exercici 2023 de l'Organisme Autònom de Xarxa de Serveis Urbans de Vic, amb els seus respectius informes.

Vist l'informe de compliment de l'estabilitat pressupostària emès per la Interventora Municipal, en tant que actualment es troben suspeses les regles fiscals d'estabilitat pressupostària i regla de la despesa pels exercicis 2020, 2021, 2022 i 2023.

I vist l'informe proposta emès en compliment del que disposen els arts. 172.1 i 175 del Reial Decret 2568/1986, de 28 de novembre, pel qual s'aprova el Reglament d'organització, funcionament i règim jurídic de les entitats locals.

Per tot això, RESOLC:

PRIMER. . Aprovar la liquidació de l'Ajuntament de Vic de l'exercici 2023, amb el resultat pressupostari següent:

Drets reconeguts nets: operacions corrents	59.254.213,70
Drets reconeguts nets: operacions de capital	1.582.526,05
Total operacions no financeres	60.836.739,75
Obligacions reconegudes netes: operacions corrents	51.823.913,52
Obligacions reconegudes netes: operacions de capital	8.663.621,15
Total operacions no financeres	60.487.534,67
Drets reconeguts nets: actius financers	0,00



Drets reconeguts nets: passius financers	3.724.591,45
Total operacions financeres	3.724.591,45
Obligacions reconegudes netes: actius financers	0,00
Obligacions reconegudes netes: passius financers	8.071.789,77
Total operacions financeres	8.071.789,77
RESULTAT PRESSUPOSTARI	-3.997.993,24
Ajustos	
Crèdits gastats finançats amb romanent líquid de tresoreria per a despeses generals	10.254.695,39
Desviacions negatives de finançament	4.362.944,58
Desviacions positives de finançament	3.945.180,65
TOTAL AJUSTOS	10.672.459,32
TOTAL RESULTAT PRESSUPOSTARI	6.674.466,08

SEGON. Aprovar el romanent de tresoreria de l'Ajuntament de Vic a 31 de desembre de 2023, segons el detall següent:

Fons líquids de tresoreria	17.626.864,93
Drets pendents de cobrament	7.436.324,16
De pressupost d'ingressos corrent	3.664.620,40
De pressupost d'ingressos tancat	3.721.934,03
D'operacions no pressupostàries	49.769,73
Obligacions pendents de pagament	7.500.513,91
De pressupost de despeses corrent	3.110.451,20
De pressupost de despeses tancat	0,00
D'operacions no pressupostàries	4.390.062,71
(-) Cobraments pendents d'aplicació	0,00
(+) Pagaments pendents d'aplicació	0,00
ROMANENT DE TRESORERIA TOTAL	17.562.675,18
Saldos de dubtós cobrament	2.519.279,06
Excés de finançament afectat	7.061.348,59
ROMANENT DE TRESORERIA DISPONIBLE PER A DESPESES GENERALS	7.982.047,53
Saldo d'obligacions pendents d'aplicar al	1.293.134,39



pressupost a final del període (413)	
Saldo de creditors per devolució d'ingressos a final del període	66.662,75
ROMANENT DE TRESORERIA DISPONIBLE PER A DESPESES GENERALS AJUSTAT	6.622.250,39

TERCER. Aprovar la liquidació del pressupost de l'OFIM de l'exercici 2023, amb el resultat pressupostari següent:

Drets reconeguts nets: operacions corrents	2.706.784,53
Drets reconeguts nets: operacions de capital	0,00
Total operacions no financeres	2.706.784,53
Obligacions reconegudes netes: operacions corrents	2.652.208,17
Obligacions reconegudes netes: operacions de capital	58.295,27
Total operacions no financeres	2.710.503,44
Drets reconeguts nets: actius financers	0,00
Drets reconeguts nets: passius financers	0,00
Total operacions financeres	0,00
Obligacions reconegudes netes: actius financers	0,00
Obligacions reconegudes netes: passius financers	0,00
Total operacions financeres	0,00
RESULTAT PRESSUPOSTARI	-3.718,91
Ajustos	
Crèdits gastats finançats amb romanent líquid de tresoreria per a despeses generals	49.379,87
Desviacions negatives de finançament	58.295,27
Desviacions positives de finançament	100.543,93
TOTAL AJUSTOS	7.131,21
TOTAL RESULTAT PRESSUPOSTARI	3.412,30

QUART. Aprovar el romanent de tresoreria de l'Organisme Autònom de Fires i Mercats de Vic, a 31 de desembre de 2023, segons el detall següent:

Fons líquids de tresoreria	687.468,23
Drets pendents de cobrament	339.699,61
De pressupost d'ingressos corrent	89.677,72
De pressupost d'ingressos tancat	1.157,73
D'operacions no pressupostàries	248.864,16



Obligacions pendents de pagament	286.644,57
De pressupost de despeses corrent	77.701,84
De pressupost de despeses tancat	0,00
D'operacions no pressupostàries	208.942,73
(-) Cobraments pendents d'aplicació	0,00
(+) Pagaments pendents d'aplicació	0,00
ROMANENT DE TRESORERIA TOTAL	740.523,27
Saldos de dubtós cobrament	9.440,74
Excés de finançament afectat	100.543,93
ROMANENT DE TRESORERIA DISPONIBLE PER A DESPESES GENERALS	630.538,60
Saldo d'obligacions pendents d'aplicar al pressupost a final del període (413)	52.381,16
Saldo de creditors per devolució d'ingressos a final del període	0,00
ROMANENT DE TRESORERIA DISPONIBLE PER A DESPESES GENERALS AJUSTAT	578.157,44

CINQUÈ. Aprovar la liquidació del pressupost de la Xarxa de Serveis Urbans de Vic (XSU) de l'exercici 2023, amb el resultat pressupostari següent:

Drets reconeguts nets: operacions corrents	2.714.494,43
Drets reconeguts nets: operacions de capital	945.999,12
Total operacions no financeres	3.660.493,55
Obligacions reconegudes netes: operacions corrents	2.563.463,22
Obligacions reconegudes netes: operacions de capital	173.022,49
Total operacions no financeres	2.736.485,71
Drets reconeguts nets: actius financers	0,00
Drets reconeguts nets: passius financers	0,00
Total operacions financeres	0,00
Obligacions reconegudes netes: actius financers	0,00
Obligacions reconegudes netes: passius financers	0,00
Total operacions financeres	0,00
RESULTAT PRESSUPOSTARI	924.007,84

**Ajustos**

Crèdits gastats finançats amb romanent líquid de tresoreria per a despeses generals	0,00
Desviacions negatives de finançament	0,00
Desviacions positives de finançament	772.976,63
TOTAL AJUSTOS	-772.976,63
TOTAL RESULTAT PRESSUPOSTARI	151.031,21

SISÈ. Aprovar el romanent de tresoreria de l'Organisme Autònom Xarxa de Serveis Urbans de Vic (XSU), a 31 de desembre de 2023, segons el detall següent:

Fons líquids de tresoreria	1.178.974,44
Drets pendents de cobrament	0,00
De pressupost d'ingressos corrent	0,00
De pressupost d'ingressos tancat	0,00
D'operacions no pressupostàries	0,00
Obligacions pendents de pagament	254.966,60
De pressupost de despeses corrent	188.052,59
De pressupost de despeses tancat	0,00
D'operacions no pressupostàries	66.914,01
(-) Cobraments pendents d'aplicació	0,00
(+) Pagaments pendents d'aplicació	0,00
ROMANENT DE TRESORERIA TOTAL	924.007,84
Saldos de dubtós cobrament	0,00
Excés de finançament afectat	772.976,63
ROMANENT DE TRESORERIA DISPONIBLE PER A DESPESES GENERALS	151.031,21
Saldo d'obligacions pendents d'aplicar al pressupost a final del període (413)	13.672,36
Saldo de creditors per devolució d'ingressos a final del període	120.000,00
ROMANENT DE TRESORERIA DISPONIBLE PER A DESPESES GENERALS AJUSTAT	17.358,85



SETÈ. Donar compte al Ple municipal de la present Resolució, de conformitat amb el que disposa la legislació vigent.

Ho mana i signa l'alcalde, en la data i hora que consta a la signatura, i en dóna fe la secretària.

Firmat electrònicament per:
L'alcalde
Albert Castells Vilalta
21-02-2024 15:28

Firmat electrònicament per:
La secretària
Maria Pilar Lobera Calvo
21-02-2024 15:30



Unitat tramitadora: Unitat Gestió Comptable i Pressupostària

AJT/2454/2024

Codi document: GCP18I003P

AJUNTAMENT DE VIC - Decret

Data 20-02-2024

Número DEC/1520/2024

Assumpte: Modificació de crèdits 1/ROM/2024 INV, d'incorporació de romanents d'inversió amb finançament afectat a l'exercici 2024.

DECRET

Vist que en el pressupost de l'exercici 2023 es van comptabilitzar diverses despeses en fase A,D, AD i RC, referents a despeses que tenen finançament afectat, de les quals no es va reconèixer obligació abans de finalitzar l'exercici. Totes aquestes despeses tenien el finançament previst en el pressupost 2023 o bé provenien ja d'incorporacions de romanents anteriors. Per tant es pot concloure la necessitat d'incorporar aquestes propostes en el pressupost de 2024, ja que com s'ha esmentat, totes elles gaudeixen de finançament afectat que més endavant es detallarà i pertanyen als seus respectius projectes de despesa degudament codificats.

Vists els articles 47 i 48 del RD 500/1990, de 20 d'abril, pel qual es desenvolupa la Llei reguladora de les Hisendes Locals en matèria de pressupostos, estableix la possibilitat d'incorporar al pressupost de l'exercici següent els romanents de crèdit no utilitzats.

Vist el que estableixen els art. 176, i 182 del Real Decret Legislatiu 2/2004, de 5 de març, pel que s'aprova el Text refós de la Llei Reguladora de les Hisendes Locals, en referència a la incorporació de crèdits, i en especial referència al seu apartat 3 sobre l'obligatorietat d'incorporació dels crèdits de projectes de despesa amb finançament afectat.

Vista la base 12 d'execució del pressupost 2024 hi ha un romanent de tresoreria positiu per tant es poden finançar totes les despeses que consten a l'expedient. En alguns casos s'incorporen operacions de despesa (A,D, AD o RC), però en d'altres casos s'incorpora directament el saldo sobrant del projecte amb finançament afectat d'incorporació obligatòria.

Aquestes operacions de despeses, s'incorporaran a 2024 i a efectes 1 de febrer, com a data de comptabilització de l'expedient de modificació de crèdits per incorporació de romanents 1/ROM/2024 INV, fins a la suma de 8.066.085,96 €.

Pel que fa a la font de finançament de tots aquests romanents de crèdit amb finançament afectat resultants a 31/12/2023 i que s'incorporaran a l'exercici 2024, es distribueix de la manera següent:



	Finançament de la incorporació		
	Urbanisme	Resta d'àrees	Total
RTFA*	2.809.770,67	3.512.396,80	6.322.167,47
CI subvencions	138.266,83	29.728,42	167.995,25
CI Préstec 2023	1.180.484,73	395.438,51	1.575.923,24
Total incorporat	4.128.522,23	3.937.563,73	8.066.085,96

*Romanent de Tresoreria per a despeses amb finançament afectat.

Així doncs del total de romanents de crèdit que s'incorporen a l'exercici 2024, 6.322.167,47 € estan finançats amb Romanent Líquid de Tresoreria per a despeses amb finançament afectat, és a dir ingressos dels quals s'ha reconegut el dret a l'exercici 2023, o bé ingressos d'exercicis anteriors que ja havien estat incorporats a 2023. Es financen a través de compromisos d'ingrés de subvencions un total de 167.995,25 €. I finalment, 1.575.923,24 € dels romanents de crèdits que s'incorporen es financen per compromís d'ingrés del préstec concertat per a l'exercici 2023, el qual la seva disposició no esdevindrà fins a 2024, tal i com s'estableix en les condicions del mateix contracte de préstec. La diferència entre la totalitat del préstec encara no disposat i el que realment s'incorpora en despesa, és el que ja s'ha executat en obligacions reconegudes de despesa dins l'exercici 2023.

Atès que pel que fa a l'any 2023 les desviacions de finançament positives en l'exercici, que s'hauran de restar en els ajustos del resultat pressupostari de 2023 en la liquidació, ascendeix a la quantitat de 3.945.180,65 €. D'altra banda, trobem que les desviacions negatives totals en l'exercici 2022, i que per tant s'hauran de sumar en els ajustos del resultat pressupostari, ascendeix a la quantitat de 4.362.944,58 €.

A 31 de desembre de 2023 la xifra total de l'acumulat de finançament afectat, ascendeix a la xifra de 7.061.348,59 €, concentrats en la seva totalitat, en els capítols VI i VII de despesa, tal com s'exposa en els annexos 1 i 2 d'aquest mateix expedient. Es detalla el quadre de les desviacions de finançament a continuació:

	Desviacions de finançament		
	Acumulada	Positives	Negatives
Urbanisme	3.152.447,63	1.221.456,77	-2.791.813,38
Resta d'àrees	3.908.900,96	2.723.723,88	-1.571.131,20
Liquidació 2023	7.061.348,59	3.945.180,65	-4.362.944,58

Al finalitzar l'exercici 2023, s'han produït dos ingressos al pressupost de l'exercici els quals són finançament afectat de despesa però que no s'ha pogut generar el corresponent crèdit abans del tancament d'exercici. És per aquest motiu que s'ajusten aquestes desviacions a la liquidació però serà a l'exercici 2024 on s'haurà de generar el corresponent crèdit de despesa amb finançament afectat. Es tracta dels projectes següents:



projecte	descripció	import	aplicació
2022/2/urba/19	Venta de patrimoni	90.669,52 €	3109,151,609001
2024/2/mambi/5	Residus - adquisició materials recollida de residus	381.000,00 €	3311,1621,629002

Amb la present incorporació de romanents a l'exercici 2024 s'ha realitzat una agrupació de saldos sobrants d'exercicis anteriors, amb finançament afectat, dirigits al projecte 2024/2/MAMBI/5 – Residus – Adquisició materials recollida de residus, per import total de 1.388.873,48 €.

Fonaments de dret

- Vist el que estableixen l'art. 10 de les Bases d'execució del Pressupost de l'Ajuntament de Vic de l'exercici 2024.
- Vist l'Art. 213 i ss. Del RDL 2/2004, de 5 de març, pel que s'aprova el text refós de la Llei reguladora de les Hisendes Locals.

I vist l'informe proposta emès en compliment del que disposen els arts. 172.1 i 175 del Reial Decret 2568/1986, de 28 de novembre, pel qual s'aprova el Reglament d'organització, funcionament i règim jurídic de les entitats locals.

Per tot això, RESOLC:

PRIMER. Incorporar en el pressupost 2024 els imports següents dels capítols VI i VII de despesa, amb documents A, AD/D, RC o saldos disponibles de projectes amb finançament afectat:

total incorporat	Capítol VI	Capítol VII	
urbanisme	3.974.917,91	153.604,32	4.128.522,23
resta d'àrees	3.591.689,47	345.874,26	3.937.563,73
TOTALS	7.566.607,38	499.478,58	8.066.085,96 €

SEGON. Aprovar l'expedient de modificació de crèdits núm. 1/ROM/2024 INV d'incorporació de romanents de crèdit de despesa amb finançament afectat en el pressupost de l'exercici 2024, a efectes 1 de febrer de 2024 i amb les quantitats que provenen de romanents de crèdit de l'exercici anterior segons el detall dels annexos 1 i 2 que consten a l'expedient.

Ho mana i signa l'alcalde, en la data i hora que consta a la signatura, i en dóna fe la secretària.



Ajuntament de Vic



Codi de verificació

1T4Q4L150Y6E3R1Y0ILS

Firmat electrònicament per:
L'alcalde
Albert Castells Vilalta
20-02-2024 09:50

Firmat electrònicament per:
La secretària
Maria Pilar Lobera Calvo
20-02-2024 15:10