INFORME 13/2026

COMPTE GENERAL DE LES CORPORACIONS LOCALS

EXERCICI 2024

SINDICATURA DE COMPTES DE CATALUNYA

INFORME 13/2026

COMPTE GENERAL DE LES CORPORACIONS LOCALS
EXERCICI 2024

SINDICATURA DE COMPTES DE CATALUNYA

Edició: agost de 2026

Document electrònic etiquetat per a persones amb discapacitat visual

Pàgines en blanc inserides per facilitar la impressió a doble cara

Autor i editor:

Sindicatura de Comptes de Catalunya
Via Laietana, 60
08003 Barcelona
Tel. +34 93 270 11 61
sindicatura@sindicatura.cat
www.sindicatura.cat

ISSN: 2385-7455

Publicació subjecta a dipòsit legal d'acord amb el que preveu el Reial decret 635/2015, de 10 de juliol

ÍNDEX

ABREVIACIONS 8

ACLARIMENT SOBRE ARRODONIMENTS 8

1. INTRODUCCIÓ 9
   1.1. OBJECTE I ABAST 9
   1.2. METODOLOGIA 11

2. CONCLUSIONS 13
   2.1. OBSERVACIONS 13
   2.2. RECOMANACIONS 18

3. TREBALL REALITZAT 23
   3.1. CENS DE LES ENTITATS DEL SECTOR PÚBLIC LOCAL CATALÀ DE L'EXERCICI 2024 24
      3.1.1. Variació del cens 26
      3.1.2. Inscripcions al Registre del sector públic local de Catalunya i adscripcions 27
      3.1.3. Fets posteriors 30
   3.2. TRAMESA DEL COMPTE GENERAL 30
      3.2.1. Grau de presentació del Compte general 30
      3.2.2. Evolució en el lliurament 36
      3.2.3. Incompliments en el lliurament 38
   3.3. APROVACIÓ, FORMAT I CONTINGUT DEL COMPTE GENERAL 43
      3.3.1. Aprovació del Compte general 43
      3.3.2. Format i contingut del Compte general 47
   3.4. VALIDACIÓ DELS COMPTES ANUALS I DE LES DADES COMPTABLES 60
   3.5. ANÀLISI DELS COMPTES ANUALS I ESTATS 63
   3.6. ESTATS AGREGATS 67
      3.6.1. Estat de liquidació del pressupost 67
      3.6.2. Romanent de tresoreria per a despeses generals 84
      3.6.3. Compte del resultat economicopatrimonial 86
   3.7. INDICADORS FINANCERS, PATRIMONIALS I PRESSUPOSTARIS 87

4. ANNEXOS 93

4.1. VARIACIONS EN EL CENS DELS ENS LOCALS I DELS SEUS ENS DEPENDENTS 93
4.1.1. Ajuntaments 93
4.1.2. Consells comarcals 95
4.1.3. Diputacions 95
4.1.4. Mancomunitats de municipis 95

4.2. CONCILIACIÓ DEL CENS AMB EL REGISTRE DEL SECTOR PÚBLIC LOCAL DE CATALUNYA (RSPLC) 96
4.2.1. Consorcis amb inscripcions cancel·lades al RSPLC per anotació preventiva d'inactivitat 96
4.2.2. Mancomunitats inactives cancel·lades per haver transcorregut el termini de 2 anys des de l'anotació preventiva de l'estat inactiu, sense canvis 97
4.2.3. Consorcis no adscrits a una administració pública local. Exercici 2024 98
4.2.4. Societats mercantils no vinculades a una administració pública local. Exercici 2024 98
4.2.5. Societats municipals participades íntegrament o participades majoritàriament amb inscripcions cancel·lades per anotació preventiva de l'estat inactiu incloses en el cens del Compte general. Exercici 2024 98
4.2.6. Entitats sense ànim de lucre no inscrites al Registre del sector públic local de Catalunya incloses en el cens del Compte general. Exercici 2024 99

4.3. ESTAT DE SITUACIÓ DE LA TRAMESA DINS DE TERMINI DEL COMPTE GENERAL DELS MUNICIPIS AGRUPATS PER COMARQUES 99

4.4. ENS LOCALS QUE NO HAN ENVIAT EL COMPTE GENERAL O L'HAN LLIURAT INCOMPLET, DINS DE TERMINI, ELS EXERCICIS 2022, 2023 I 2024 122

4.5. MANCOMUNITATS DE MUNICIPIS QUE NO HAN ENVIAT EL COMPTE GENERAL DELS EXERCICIS 2022, 2023 I 2024 A 31 DE DESEMBRE DEL 2025 125

4.6. CONTINGUT DEL COMPTE GENERAL 126
4.6.1. Ens locals que no han inclòs a la Memòria ni la informació sobre el cost de les activitats ni la informació sobre els indicadors de gestió en l'exercici 2024 126
4.6.2. Tramesa dins de termini de les memòries previstes a l'article 211 del text refós de la Llei reguladora de les hisendes locals 126
4.6.3. Ens locals que no han inclòs en la tramesa del Compte general l'auditoria dels comptes de les entitats dependents 129
4.6.4. Ens locals que han indicat la dispensa de l'obligació de consolidar els comptes anuals del grup local 130
4.6.5. Ens locals que no han enviat els comptes anuals consolidats a 15 d'octubre del 2025 131

4.7. COMPTES GENERALS TRAMESOS DINS DE TERMINI AMB PRINCIPALS ESTATS AMB RESULTAT NEGATIU 132
4.7.1. Ens locals amb el resultat pressupostari ajustat negatiu de l'ens local, dels organismes autònoms o dels consorcis adscrits 132
4.7.2. Ens locals amb romanent de tresoreria per a despeses generals negatiu 136
4.8. AGREGAT DE LES DEPESES EXECUTADES DELS ENS LOCALS, ORGANISMES AUTÒNOMS I CONSORCIS ADSCRITS, PER ÀREA I POLÍTICA 137
4.9. ENS LOCALS QUE NO HAN INCLÒS LA INFORMACIÓ DELS INDICADORS FINANCERS, PATRIMONIALS O PRESSUPOSTARIS A LA MEMÒRIA 140
APROVACIÓ DE L'INFORME 141

ABREVIACIONS

EACAT	Extranet de les administracions catalanes
ICAL	Instrucció del model normal de comptabilitat local, aprovada per l'Ordre 1781/2013, de 20 de setembre, del Ministeri d'Economia i Hisenda (en el cas de la Instrucció del model simplificat, va ser aprovada per l'Ordre 1782/2013)
LOEPSF	Llei orgànica 2/2012, de 27 d'abril, d'estabilitat pressupostària i sostenibilitat financera
M€	Milions d'euros
PGC	Pla general de comptabilitat, aprovat pel Reial decret 1514/2007, de 16 de novembre
PGC-ESAL	Pla general de comptabilitat de les entitats sense ànim de lucre, segons la legislació de la Generalitat de Catalunya, aprovat pel Decret 259/2008, de 23 de desembre
PGC-PIME	Pla general de comptabilitat de petites i mitjanes empreses i els criteris comptables específics per a microempreses, aprovat pel Reial decret 1515/2007, de 16 de novembre
RSPLC	Registre del sector públic local de Catalunya

ACLARIMENT SOBRE ARRODONIMENTS

Els imports que es presenten als quadres d'aquest informe s'han arrodonit de forma individualitzada, fet que pot produir diferències entre la suma de les xifres parcials i els totals dels quadres.

1. INTRODUCCIÓ

1.1. OBJECTE I ABAST

La Llei 18/2010, de 7 de juny, de la Sindicatura de Comptes, estableix que l'informe anual sobre el Compte general de les corporacions locals té l'objectiu principal de constatar que les corporacions locals trameten el Compte general d'acord amb la normativa que regeix la matèria i abans del 15 d'octubre de l'any següent al del tancament de l'exercici.

L'informe, per tant, s'elabora de forma recurrent i és una revisió limitada dels comptes, els estats i la documentació inclosa en la tramesa del Compte general, i no suposa, en cap cas, una fiscalització dels comptes anuals presentats ni de la documentació que els acompanya. Tampoc no suposa que es doni la conformitat a la gestió economicofinancera de les entitats locals que els han enviat.

A més de l'objectiu ja esmentat, hi ha altres finalitats associades al procés d'elaboració d'aquest informe anual, com són les següents:

- Verificar que els comptes generals tramesos s'ajusten al que disposa la normativa i que s'envien complets quant a ens integrants i quant a comptes, estats i justificants de cadascun d'ells.

- Verificar que els comptes generals han estat lliurats a la Sindicatura mitjançant el procediment regulat, en els formats establerts, degudament aprovats, dins el termini previst i amb la signatura del president o presidenta de cada corporació en qualitat de comptedonant.

- Oferir la informació agregada de les entitats obligades a enviar els comptes a la Sindicatura de Comptes.

- Col·laborar en la millora de la formulació dels comptes anuals amb la revisió i validació de les dades comptables lliurades i amb la comunicació a la corporació local corresponent de les incidències, irregularitats, incongruències o mancances detectades, perquè puguin explicar-les, justificar-les o esmenar-les, segons escaigui.

L'abast temporal, tant de l'exercici pressupostari com de l'exercici comptable, coincideix amb l'any natural. Aquest informe es refereix a l'exercici 2024.

L'àmbit objectiu de l'informe se circumscriu als comptes generals de les corporacions locals, que, d'acord amb la legislació aplicable per a l'exercici 2024, estan integrats pels comptes següents:

- Comptes anuals dels ens locals[1]
- Comptes anuals dels organismes autònoms
- Comptes anuals dels consorcis adscrits[2]
- Comptes anuals de les entitats públiques empresarials locals
- Comptes anuals de les societats mercantils de capital íntegrament propietat de l'entitat local

També en el marc de l'àmbit objectiu, al Compte general de l'ens local s'hi ha d'adjuntar, com a documentació complementària, la següent:

- Els comptes anuals de les societats mercantils en el capital social de les quals l'ens local tingui participació majoritària.
- Els comptes anuals de les societats mercantils participades de forma minoritària i dependents d'un ens local i de les entitats sense ànim de lucre, d'acord amb la Llei orgànica 2/2012, de 27 d'abril, d'estabilitat pressupostària i sostenibilitat financera (LOEPSF).

Per a l'exercici 2024, les entitats estan obligades a enviar, també com a documentació complementària, els comptes anuals consolidats en el termes que marca la normativa vigent.[3]

Aquest informe es refereix, per tant, a un total de 1.717 unitats comptables: els 1.113 ens locals i les 604 entitats dependents i adscrites, que figuren en el cens dels ens locals amb efectes en el Compte general del 2024, elaborat a partir de les dades del Registre del sector públic local de Catalunya (RSPLC), i que consten a l'apartat 3.1 de l'informe.

1. Segons el text refós de la Llei municipal i de règim local de Catalunya, aprovat pel Decret legislatiu 2/2003, de 28 d'abril, els ens locals de Catalunya –que conformen l'àmbit subjectiu de l'informe– són els municipis, les comarques, les províncies, les entitats municipals descentralitzades, les entitats metropolitanes i les mancomunitats de municipis.

2. D'acord amb l'article 122.4 de la Llei de l'Estat 40/2015, d'1 d'octubre, de règim jurídic del sector públic.

3. L'Ordre HAC/836/2021, de 9 de juliol, aprova les normes per a la formulació dels comptes anuals consolidats en l'àmbit del sector públic local, i la Resolució de 22 de desembre del 2023 de la Intervenció General de l'Administració de l'Estat recomana un nou format normalitzat dels comptes anuals consolidats del sector públic local. La Sindicatura va adoptar el format esmentat per l'Acord del Ple de 14 de març del 2023, relatiu a la forma en què les corporacions locals de Catalunya han de trametre a la Sindicatura el Compte general per mitjans telemàtics per a l'exercici 2023 i successius a través d'EACAT.

1.2. METODOLOGIA

La tramesa dels comptes i estats de l'exercici 2024 està regulada a l'Acord del Ple de la Sindicatura aprovat el 14 de març del 2023,[4] relatiu a la forma en què les corporacions locals de Catalunya han de trametre a la Sindicatura el Compte general per mitjans telemàtics per a l'exercici 2022 i successius, i que modifica els acords anteriors.

D'acord amb la normativa vigent, per al Compte general de l'exercici 2024 s'han considerat tramesos dins de termini els comptes generals entrats al Registre de la Sindicatura fins al 15 d'octubre del 2025, inclòs.

La Sindicatura considera lliurat complet el Compte general de la corporació local quan reuneix tota la documentació exigida per la normativa, tant pel que fa a l'ens local com pel que fa a tots els ens dependents o adscrits, i es tramet en el termini i el procediment establerts.

Per altra banda, es consideren comptes lliurats incomplets aquells comptes generals en què manca la informació d'algun ens dependent integrant de la corporació o algun compte o estat considerat bàsic per la Sindicatura a l'Acord regulador, o bé aquells que, tot i haver estat enviats, presenten alguna deficiència greu. Quan falta la documentació relativa a tot l'expedient d'aprovació, o la tramesa s'ha enviat amb una signatura electrònica diferent de la del comptedonant, el Compte general no es pot considerar enviat.

En cas que no es trameti el Compte general o que s'hagi tramès incomplet, la Sindicatura reclama a l'ens local el Compte general o la documentació que hi manca i l'informa de les conseqüències que comporta aquest incompliment: que la Generalitat retingui, si escau, les subvencions o transferències amb càrrec als seus pressupostos a les quals tingui dret l'ens local.

Per al Compte general de l'exercici 2024, també poden ser retinguts els imports dels lliuraments a compte i les bestretes i liquidacions definitives de la participació en els tributs de l'Estat per a aquells ens locals que hagin incomplert l'obligació de trametre'l.

L'article 18 del Decret llei 3/2026, de 24 de març, de mesures urgents en matèria fiscal, de simplificació i agilització en la gestió, en l'àmbit de l'urbanisme i l'habitatge, en l'àmbit de personal i altres mesures urgents en pròrroga pressupostària, modifica l'article 145 bis del text refós de la Llei municipal i de règim local de Catalunya.

En aquest sentit, el departament competent en matèria de cooperació amb l'Administració local acorda la suspensió del lliurament, que es manté durant un termini màxim de 5 anys, a comptar des de la notificació de la resolució que acordi la suspensió. La suspensió es manté fins que l'ens local trameti la documentació economicofinancera pendent a l'organisme corresponent. Als efectes de l'aplicació d'aquesta mesura, només es té en compte la documentació economicofinancera relativa als 5 darrers exercicis, d'acord amb els terminis de remissió establerts per la normativa sectorial.

4. Publicat al *Diari Oficial de la Generalitat de Catalunya* 8884, de 28 de març del 2023.

El tractament del Compte general s'ha centrat en els comptes i estats comptables que s'indiquen a continuació segons el Pla que és aplicable a les diferents entitats locals:

Quadre 1. Comptes i estats a considerar segons el tipus d'entitat

Ens locals, organismes autònoms dependents i consorcis adscrits	Entitats públiques empresarials i societats mercantils dependents	Entitats sense ànim de lucre
Instruccions de comptabilitat local (models bàsic, simplificat o normal): • Estat de liquidació del pressupost • Estat del romanent de tresoreria • Balanç (b) • Compte del resultat economicopatrimonial (b) • Estat de canvis en el patrimoni net (b) • Estat de fluxos d'efectiu (b) • Memòria (b) • Documentació relativa a la tresoreria (les actes d'arqueig, les notes o certificacions dels saldos existents a les entitats bancàries i, si escau, l'estat conciliatori entre els saldos comptables i els bancaris a final d'exercici). • Comptes anuals consolidats si l'entitat està obligada a formular-los.	Pla general de comptabilitat (models normal, abreujat i PIME): • Balanç • Compte de pèrdues i guanys • Estat de canvis en el patrimoni net (c) • Estat de fluxos d'efectiu (c) • Memòria	Pla general de comptabilitat (models normal, simplificat i abreujat): (a) • Balanç • Compte de pèrdues i guanys • Estat de canvis en el patrimoni net (c) • Estat de fluxos d'efectiu (c) • Memòria

Font: elaboració pròpia.

Notes:

(a) Les entitats sense ànim de lucre que exerceixen les funcions majoritàriament en l'àmbit de Catalunya estan subjectes al llibre tercer del Codi civil de Catalunya, relatiu a les persones jurídiques i, pel que fa al tractament dels seus comptes, al Pla de comptabilitat de les fundacions i les associacions segons la legislació de la Generalitat de Catalunya. Si porten a terme l'activitat en tot el territori de l'Estat, o principalment en el territori de més d'una comunitat autònoma, han d'elaborar els seus comptes d'acord amb el Reial decret 1491/2011, de 24 d'octubre.

(b) D'elaboració obligatòria només per als models normal i simplificat.

(c) D'elaboració obligatòria només per al model normal.

En aquells casos en què s'ha considerat que el Compte general s'ha lliurat complet, la Sindicatura ha comunicat al departament competent en matèria d'Administració local[5] que els comptes i estats s'havien tramès de forma correcta, perquè aquell departament pogués actualitzar la informació de l'inventari públic de control del compliment de l'obligació de tramesa de la documentació economicofinancera.

De tots els comptes rebuts a la Sindicatura s'han elaborat els quadres resum de detall individualitzats. Aquests quadres resum, en format PDF, es publiquen, per cada ens, al web de la Sindicatura, https://www.sindicatura.cat, juntament amb la informació detallada que ha presentat l'ens local en relació amb els comptes i estats anuals tramesos, en format XML o XBRL, segons correspongui.

En qualsevol moment es pot fer el seguiment en temps real de l'estat de situació de cada ens local en relació amb el Compte general de l'exercici 2024 i també de la documentació presentada de qualsevol exercici.

5. D'acord amb la distribució de competències que estableix el Decret 20/2019, de 29 de gener, de reestructuració del Departament de la Presidència.

Els condicionants i les limitacions més importants al treball efectuat quant a la presentació i tramesa de comptes i estats anuals es posen de manifest a l'apartat 2.1, Observacions, i fan referència als aspectes següents:

- Manca de tramesa del Compte general a la Sindicatura.
- Incompliments en el tràmit d'aprovació.
- Incompliments en el contingut del Compte general tramès.
- Limitacions en la determinació del cens dels ens del sector local, per la no adscripció dels consorcis i per incorreccions en la inscripció de la informació sobre els ens dependents als diferents registres oficials.
- Limitacions relatives a la qualitat de la documentació rebuda quant a la seva integritat o a incoherències detectades que no sempre han permès verificar plenament alguns dels aspectes analitzats.

2. CONCLUSIONS

En aquest apartat de l'informe s'inclouen les observacions i recomanacions que es poden fer a partir de l'anàlisi dels resultats de la tramesa de comptes i estats anuals dels ajuntaments, els consells comarcals, les diputacions, les entitats municipals descentralitzades, l'entitat metropolitana i les mancomunitats de municipis.

2.1. OBSERVACIONS

A continuació s'inclouen les observacions més significatives que s'han posat de manifest durant el treball realitzat.

Cens de les entitats locals

1) Variació del cens

La tendència dels darrers anys es manté i ha disminuït el nombre global d'ens, 8 menys que en l'exercici anterior per la supressió de 16 ens dependents i la creació de 8 entitats (1 mancomunitat i 7 ens dependents). En total, l'any 2024 hi havia 1.113 ens locals obligats a enviar el Compte general a la Sindicatura, els quals, juntament amb els 604 ens dependents, sumaven 1.717 unitats comptables (vegeu l'apartat 3.1.1).

2) Inscripcions i adscripcions al Registre del sector públic local de Catalunya

Existeixen diferències entre el cens dels ens que constitueixen l'àmbit subjectiu de l'informe i els que consten inscrits al RSPLC.

La Sindicatura no ha inclòs en el cens del Compte general de l'any 2024 un total de 12 ens –1 consell comarcal i 11 ens dependents (5 consorcis i 6 societats municipals)– que encara figuraven al RSPLC. Els motius d'aquestes exclusions han estat la supressió del Consell Comarcal del Barcelonès i la falta d'adscripció o vinculació a una administració pública en el cas dels els dependents.

Per altra banda, en el cens s'ha incorporat un total de 25 ens –3 consorcis, 9 societats municipals i 13 entitats sense ànim de lucre– perquè la corporació local de què depenien els ha considerat inclosos en l'àmbit subjectiu del seu Compte general (vegeu l'apartat 3.1.2).

Tramesa del Compte general

3) Presentació i evolució de la tramesa del Compte general de l'any 2024

Han presentat dins de termini el Compte general 766 ens, que representen el 68,82% de les corporacions locals. D'aquests comptes presentats, 700 són comptes lliurats complets, els quals reuneixen tota la documentació exigida per la norma, tant per l'ens local com per tots els ens dependents o adscrits, tramesos dins de termini i amb els procediments establerts (vegeu l'apartat 3.2.1).

Pel que fa a l'evolució respecte a l'any 2023, el percentatge de lliurament de comptes ha estat en global 1,6 punts inferior (vegeu l'apartat 3.2.2).

Pel que fa al lliurament de comptes, el 31 de desembre del 2025 hi havia 956 comptes tramesos, que representaven el 85,89% del total. El desembre, el lliurament de comptes en relació amb els tramesos dins de termini va suposar un increment del 17,07% (vegeu l'apartat 3.6).

4) Incompliments en el lliurament

No van enviar dins de termini cap documentació relativa al Compte general de l'exercici 2024 un total de 347 ens, el 31,18% del cens.

Les mancomunitats de municipis són els ens que més van incomplir l'obligació de trametre el Compte general, amb un 58,18% dels casos. També la van incomplir 13 consells comar-

cals, tot i que seria d'esperar un nivell de compliment molt superior atesa la seva condició d'ens prestadors d'assistència tècnica i jurídica als municipis (vegeu l'apartat 3.2.3.1).

Un total de 224 ens no han lliurat el compte general dins de termini o l'han lliurat de manera incompleta en 3 exercicis consecutius. Aquests representen el 20,13% dels ens. Pel que fa a l'incompliment a 31 de desembre del 2025, es continua observant l'incompliment reiterat en com a mínim 3 exercicis en el cas de 8 mancomunitats de municipis (vegeu l'apartat 3.2.3.2).

Contingut del Compte general

5) Aprovació

Un total de 67 ens, el 8,75% del total dels comptes generals lliurats dins de termini, van aprovar el Compte general més tard de l'1 d'octubre, fora del termini legal establert.

Les corporacions locals triguen una mitjana de 31 dies a trametre el Compte general des que aquest s'aprova. En el Compte general del 2024 aquest període s'ha incrementat en 1 dia en relació amb el de l'any anterior. Les entitats municipals descentralitzades envien, de mitjana, el Compte general 56 dies després de l'aprovació, i els consells comarcals i les mancomunitats, 34 i 32 dies després, respectivament, molt allunyats dels 15 dies que serien desitjables (vegeu l'apartat 3.3.1).

6) Comptes generals incomplets

En l'exercici 2024 el percentatge de comptes i estats tramesos pels ens locals i considerats incomplets ha estat del 8,62% (66/766), fet que ha suposat un increment dels comptes lliurats incomplets de més de 2 punts percentuals respecte a l'exercici 2023, que va ser d'un 6% (47/783).

La causa principal que el Compte general estigui incomplet ha estat la falta dels comptes i estats d'1 o més entitats dependents, de les quals l'ens local està obligat a lliurar el Compte general, en un 30,30% dels casos.

Pel que fa a la informació obligatòria que s'ha de lliurar, el grau de tramesa de la informació de tresoreria és el que presenta globalment els índexs més baixos en relació amb la resta dels comptes i estats que integren el Compte general (vegeu l'apartat 3.3.2.2).

7) Memòries

El 2,65% de les memòries lliurades presentaven alguna deficiència en la seva elaboració, perquè estaven incompletes o bé perquè no seguien les normes i els models establerts a la ICAL, segons el model que correspongués.

En la revisió del seu contingut s'ha observat que els municipis amb més de 50.000 habitants i les altres entitats d'àmbit superior no van incloure la informació sobre el cost de les activitats, almenys quant als serveis i activitats que es financen amb taxes o preus públics, ni la informació sobre indicadors de gestió, que avaluen l'eficàcia, eficiència i economia en la prestació dels serveis o activitats, en un 23,68% i un 34,21%, respectivament.

Així mateix, s'ha posat de manifest que el 38,77% de les memòries enviades a la Sindicatura contenen dades susceptibles de protecció i, per tant, no s'havien adoptat les mesures necessàries per eliminar-les o fer-les anònimes (vegeu l'apartat 3.3.2.2.*a*).

8) Altra documentació

Pel que fa a les memòries complementàries –la justificativa del cost i rendiment dels serveis públics que es presten i la demostrativa del grau de compliment dels objectius programats–, no van incloure cap de les 2 el 34,78% de les mancomunitats de municipis i el 7,14% dels consells comarcals, tot i estar obligats a lliurar-les.

Per altra banda, el 27,46% dels ens locals no van enviar l'informe d'auditoria dels comptes anuals d'alguna o de totes les seves entitats dependents, quan era preceptiu fer-ho. L'absència de l'informe d'auditoria afecta en major mesura els organismes autònoms.

Finalment, el 69,29% dels ens locals obligats a incloure els comptes anuals consolidats, com a documentació complementària, en el Compte general de l'exercici 2024 que han enviat a la Sindicatura, ho van fer. Aquest percentatge ha disminuït respecte de l'any anterior per l'entrada en vigor per a tots els ens locals de les normes per a la formulació dels comptes anuals consolidats en l'àmbit del sector públic local. Els ajuntaments són els ens locals que més han incomplert aquesta obligació (vegeu l'apartat 3.3.2.3).

9) Formulació dels comptes anuals

El 77,79% dels comptes anuals, sotmesos a la ICAL, enviats a la Sindicatura han presentat alguna incidència en la validació de les dades contingudes als fitxers enviats. El cas de les diputacions és especialment significatiu, ja que totes han presentat alguna incidència. El 31 de desembre del 2025 no s'havia rebut resposta al 35,85% d'aquestes incidències detectades i comunicades a les entitats perquè les justifiquessin o expliquessin (vegeu l'apartat 3.4).

Pel que respecta al resultat d'alguns dels estats formulats cal destacar que el 10,84% dels comptes anuals tramesos a la Sindicatura presentaven el resultat pressupostari negatiu un cop ajustat amb els crèdits finançats amb romanent de tresoreria i les desviacions de finançament, i el 2,21% van presentar el romanent de tresoreria per a despeses generals negatiu a final d'exercici (vegeu l'apartat 3.5).

10) Societats mercantils

Hi ha 1 societat anònima que en l'exercici 2024 havia reduït la xifra del patrimoni net per sota de les dues terceres parts del capital social.

Per altra banda, 6 societats mercantils, que van presentar els comptes dins del termini legal previst, estaven en situació de dissolució perquè havien reduït la xifra del patrimoni net a una quantitat inferior a la meitat del capital social (vegeu els apartats 3.5.3 i 3.5.4).

11) Agregats dels comptes anuals i estats

L'any 2024, els 956 ens locals, els 111 organismes autònoms i els 96 consorcis que van enviar el Compte general fins al 31 de desembre del 2025 tenien un pressupost definitiu d'ingressos de 22.982,23 M€ i 22.971,83 M€ de despeses, que es tradueixen en un pressupost agregat definitiu amb un superàvit de 10,40 M€.

Pel que fa a l'execució pressupostària, els ens del paràgraf anterior van liquidar ingressos per 18.319,90 M€ i despeses per 17.313,54 M€, amb un superàvit de 1.006,36 M€. (vegeu l'apartat 3.6.1).

12) Principals magnituds dels ens locals

Les principals magnituds pressupostàries i financeres de l'any 2024 de les 956 corporacions locals que van enviar el Compte general fins al 31 de desembre del 2025 van ser d'un resultat pressupostari ajustat de 1.663,16 M€, un estalvi de 1.280,54 M€ en el Compte del resultat economicopatrimonial i un romanent de tresoreria per a despeses generals de 3.369,89 M€. D'aquest romanent de tresoreria per a despeses generals, 933 ens tenien romanents positius per 3.376,67 M€ i 21 ens tenien romanents negatius per 6,78 M€ (vegeu els apartats 3.6.1.3, 3.6.2 i 3.6.3).

En el cas dels municipis, la despesa mitjana que van realitzar per habitant l'any 2024 va ser de 1.596,75 € i la despesa per inversió, de 241,34 €. Pel que fa als ingressos, el pes que representen les subvencions rebudes en el conjunt dels ingressos és major en els municipis amb menys població. En el cas dels de menys de 500 habitants, assoleix més del 65,3% (vegeu els apartats 3.6.1.1 i 3.6.1.2).

13) Finalitat de les despeses pressupostàries

Els ens locals, organismes autònoms i consorcis adscrits van destinar 5.822,48 M€, el 33,63% dels recursos, a finançar els serveis públics bàsics que, amb caràcter obligatori, han de prestar, i 3.077,39 M€, el 17,77%, a la producció de béns públics de caràcter preferent en els àmbits de la sanitat, l'educació, la cultura, l'oci i el temps lliure i, en general, a les actuacions tendents a l'elevació o millora en la qualitat de vida. Es manté la mateixa tendència que l'any anterior.

Les àrees de despesa que van tenir una major execució pel que fa al pressupost definitiu són les relacionades amb el deute públic, amb un 95,1%. Les polítiques de protecció i promoció social i les de caràcter general se situen al voltant del 83%, mentre que la resta de polítiques se situen en una forquilla del 69% al 80%.

Del total de despesa executada pels ajuntaments, la política de benestar comunitari destinada a millorar la qualitat de vida dels veïns és la que va tenir més pes, seguida de la política de serveis de caràcter general (vegeu l'apartat 3.6.1.4).

14) Indicadors financers, patrimonials i pressupostaris

Un total de 37 ens no van incloure a la Memòria la informació que preveu la ICAL sobre els indicadors financers, patrimonials i pressupostaris.

Aquests indicadors, en el cas dels ajuntaments i les diputacions, que han estat els ens locals analitzats, han recuperat en termes generals valors obtinguts l'any 2022, després de la fluctuació desfavorable del 2023.

2.2. RECOMANACIONS

En aquest apartat es fan les recomanacions que es consideren pertinents per millorar tant els resultats de la tramesa dels comptes generals dels ens locals com el contingut dels comptes i estats a presentar. Les recomanacions, majoritàriament, reiteren les dels informes dels anys anteriors.

Als ens locals

1) Tramesa de comptes, gestió i control intern

Els ens locals haurien de potenciar l'àrea de gestió economicofinancera, la d'administració i comptabilitat i la unitat responsable del control intern, i dotar l'entitat dels recursos neces-

saris. Aquesta actuació hauria d'anar orientada a assolir el màxim rigor en la gestió i a garantir la fiabilitat de la comptabilitat i l'estricte compliment de la normativa vigent.

2) Avançament de terminis

Els ens locals haurien de prendre les mesures necessàries per promoure que el tancament del cicle pressupostari i comptable es faci com més aviat millor, per poder disposar de tota la informació pertinent per a una bona gestió. Així mateix, haurien de trametre els comptes a la Sindicatura tan aviat com sigui possible per disposar del temps suficient per esmenar les incidències que hi pugui haver.

Es recomana que l'acord del Ple de cada ens local d'aprovació del Compte general incorpori el termini per fer la tramesa a la Sindicatura de Comptes i que aquest es compleixi. Aquest termini en cap cas hauria de ser superior a 15 dies des de la data d'aprovació.

3) Lliurament complet dels comptes

Encara hi ha un 8% dels comptes que no es lliuren de forma completa. Els comptedonants dels ens locals haurien de procurar lliurar alhora en una única tramesa els comptes i estats de tot el conjunt local, inclosos tots els fitxers preceptius que regula la normativa.

En el cas que el justificant de recepció del Compte general que envia la Sindicatura requereixi l'ens a completar la documentació tramesa, es recomana que la resposta sigui com més immediata millor.

4) Esmena dels comptes i estats formulats

Els òrgans interventors haurien de passar els validadors que la Sindicatura posa a l'abast dels ens locals al web institucional abans de sotmetre el Compte general a l'informe de la Comissió Especial de Comptes, per poder esmenar les incidències i els possibles errors abans que el Ple aprovi el Compte general.

Un cop lliurat el Compte general a la Sindicatura, en aquells casos en què la naturalesa dels errors detectats així ho requereixi, caldrà tornar a formular els comptes i corregir-los, de manera que no s'arrosseguin els mateixos errors d'un exercici a l'altre, i, posteriorment, aprovar-los de nou.

5) Contingut de la Memòria del Compte general

La Memòria del Compte general, a més de fer-se d'acord amb les normes d'elaboració dels comptes anuals, ha d'incloure qualsevol altra informació que es consideri important per a la

seva comprensió, per permetre assolir de forma efectiva la finalitat per a la qual se n'exigeix la formulació.

Caldria tenir molt present que en cap cas el text de la Memòria pot incloure dades la publicació de les quals sigui contrària a la normativa sobre protecció de dades.

Quan, a la Memòria, es faci constar la informació sobre les transferències i subvencions concedides i rebudes, en cas que l'import sigui significatiu, caldrà que s'indiquin els criteris aplicats per considerar-ne adient la inclusió o no.

6) Acord d'aprovació del Compte general

Seria convenient incloure al document acreditatiu de l'aprovació del Compte general que s'envia a la Sindicatura la constància de l'execució de tots els tràmits preceptius previs a l'aprovació, amb indicació de la data en què han tingut lloc, i la relació nominal de tots els ens dependents que conformen l'àmbit subjectiu del Compte general que s'ha presentat al Ple.

7) Control financer dels ens dependents

En la mesura que sigui possible, als respectius plans anuals de control financer, s'haurien d'incloure totes les unitats dependents que conformen l'àmbit subjectiu del Compte general i no sotmeses a l'obligació d'auditoria de comptes per la normativa que els és aplicable, perquè es faci una auditoria financera anual dels seus comptes.

Atès que els ens dependents han de lliurar a l'entitat local els comptes anuals abans del 15 de maig, es recomana disposar amb suficient antelació dels informes d'auditoria perquè la Comissió Especial de Comptes tingui la màxima informació possible per emetre'n els informes corresponents.

8) Comptes anuals consolidats

Els ens locals obligats a presentar comptes anuals consolidats haurien de prendre les mesures necessàries perquè el personal encarregat d'elaborar aquests comptes consolidats disposés dels recursos informàtics necessaris i la formació adequada per dur a terme la consolidació d'acord amb les normes aplicables i amb les màximes facilitats tecnològiques possibles.

9) Romanent de tresoreria per a despeses generals negatiu

Els ens locals haurien de disposar de mecanismes adients per elaborar els plans de sanejament financer amb antelació suficient i aplicar-los de manera efectiva a aquells ens que tanquin la liquidació del pressupost amb un romanent de tresoreria per a despeses generals negatiu. Caldria que, a més de recuperar la solvència a curt termini i reduir despesa o augmentar ingressos, s'evités que el romanent de tresoreria per a despeses generals fos negatiu en 2 exercicis consecutius o més.

10) Comptabilitat de costos i indicadors de gestió

Els ens locals, al marge del seu volum de població, haurien de prendre les mesures necessàries per implantar una comptabilitat de costos, d'acord amb els principis generals i els criteris establerts per la Intervenció General de l'Administració de l'Estat (IGAE). D'aquesta manera, a part de poder determinar correctament la fixació de taxes i preus públics, podran avaluar l'eficàcia, l'eficiència i l'economia en la prestació dels serveis en l'àmbit local. Caldria que tots aquests indicadors s'incorporessin al fitxer corresponent d'intercanvi de dades comptables amb la Sindicatura.

11) Integració de processos i optimització del programari

Tots els processos que afectin la funció comptable s'haurien d'integrar en l'aplicació informàtica que s'utilitzi per dur la comptabilitat. D'aquesta manera es garantiria la incorporació de totes les dades economicofinanceres i comptables en la formulació del Compte general i s'evitaria que es generessin fitxers dels comptes sense dades en algun dels seus estats o amb dades incompletes, en especial en el cas dels ajustos.

12) Supressió de mancomunitats, d'ens associatius i d'ens dependents dels ens locals

La Sindicatura insta els ens locals que formen part de mancomunitats, consorcis, fundacions o associacions que realitzin els tràmits pertinents per a la dissolució definitiva d'aquells ens en què la funció o la prestació del servei per a la qual van ser creats no s'està duent a terme o bé ja ha acabat. Així mateix, també han de cancel·lar la inscripció al RSPLC.

13) Modificació dels estatuts dels consorcis i adscripció a una administració pública

Les corporacions locals, tant en el cas que els estatuts no ho recullin com si hi ha hagut un canvi d'adscripció, haurien de promoure la modificació dels estatuts dels consorcis en què participen per fer constar l'administració pública d'adscripció i comunicar al departament competent en matèria d'administració local la inscripció o modificació de les dades al RSPLC.

14) Inscripció al Registre del sector públic local de Catalunya dels ens inclosos en l'àmbit d'aplicació de la LOEPSF

Els ens locals que tinguin participació en associacions i altres unitats sense ànim de lucre incloses en l'àmbit d'aplicació de la LOEPSF haurien de fer efectiva la seva inscripció al RSPLC, independentment de la seva inscripció en altres registres oficials.

15) Serveis d'assistència i cooperació als municipis

Per millorar el compliment de les obligacions que tenen els ens locals de presentar els comptes anuals a la Sindicatura en la forma i el termini legals, és imprescindible que les diputacions i els consells comarcals ampliïn el catàleg de serveis i intensifiquin les actuacions en la prestació dels serveis de cooperació i d'assistència als municipis previstos en la legislació local vigent. Així mateix, aquells ens que en tinguin necessitat haurien de sol·licitar l'assistència amb l'antelació suficient per poder complir els terminis establerts en la normativa.

16) Seguretat de la informació

L'existència d'uns controls eficaços de ciberseguretat és un element essencial per a la prestació de serveis públics en una administració tecnològicament avançada. Les entitats públiques haurien de potenciar l'àrea de sistemes de la informació, principalment les de més població, així com implementar controls sobre la seguretat de la informació i les comunicacions d'acord amb les directrius establertes a l'Esquema Nacional de Seguretat (ENS).

A l'Administració de la Generalitat de Catalunya

17) Coordinació de la funció d'assistència i cooperació local

El Govern de la Generalitat de Catalunya, que té atribuïdes funcions d'assistència i cooperació jurídica, econòmica i tècnica a les corporacions locals, hauria d'establir, mitjançant decret, els criteris de coordinació de les funcions d'assistència i de cooperació amb la finalitat d'integrar aquestes funcions en un sistema global, per assolir una actuació conjunta efectiva i eliminar disfuncionalitats.

18) Registre dels ens al Registre del sector públic local de Catalunya

Caldria que la Direcció General d'Administració Local, responsable del RSPLC, vetllés perquè la informació sobre cada corporació local fos completa i estigués permanentment actualitzada; en especial la que fa referència a l'adscripció dels consorcis locals i a la

dependència de les societats mercantils de participació minoritària i la de les entitats sense ànim de lucre en l'àmbit d'aplicació de la LOEPSF.

Caldria, també, que el RSPLC coordinés les seves actuacions amb les d'altres registres o censos d'entitats del sector públic local dependents de l'Administració de la Generalitat de Catalunya o de l'Administració General de l'Estat per millorar i completar la informació censal i evitar que es dupliquin actuacions.

Als òrgans corresponents

19) Regulació de l'àmbit objectiu del Compte general

Pel que fa als continguts de l'àmbit objectiu del Compte general, caldria que la normativa establís uns criteris mínims d'elaboració de la Memòria demostrativa de compliment dels objectius programats i de la justificativa del cost i rendiment dels serveis.

20) Regulació de terminis relatius al Compte general

Ateses les facilitats tecnològiques existents, s'haurien de reduir considerablement els terminis per a la formació, la informació i l'examen i aprovació del Compte general dels ens locals, respecte dels que hi ha regulats en la normativa actual.

21) Regulació de mesures específiques

Els òrgans reguladors haurien d'incorporar en l'ordenament jurídic la possibilitat d'imposar multes coercitives als responsables d'incomplir reiteradament amb l'obligació de subministrar informació periòdica a la Sindicatura de Comptes i, particularment, la d'enviar el Compte general de cada exercici a la institució fiscalitzadora mentre es persisteixi en aquesta situació d'incompliment.

3. TREBALL REALITZAT

En aquest apartat es presenta el resultat del treball efectuat amb la documentació tramesa a la Sindicatura corresponent al Compte general de l'exercici 2024 dels ajuntaments, els consells comarcals, les diputacions, les entitats municipals descentralitzades, les entitats metropolitanes i les mancomunitats de municipis i les seves entitats dependents, adscrites o vinculades.

S'hi inclou també el treball efectuat per determinar el cens dels ens locals i les seves entitats dependents que conformaven el sector públic local català l'any 2024, i, per tant, obligats a trametre comptes a la Sindicatura. Així mateix, s'hi inclou el treball efectuat en relació amb l'anàlisi dels comptes i estats i l'agregació dels principals estats dels ens locals. Finalment i com a novetat per a aquest exercici s'hi inclou l'anàlisi d'alguns dels indicadors que les entitats locals han d'enviar en la Memòria.

3.1. CENS DE LES ENTITATS DEL SECTOR PÚBLIC LOCAL CATALÀ DE L'EXERCICI 2024

El nombre de cada tipus d'ens que constitueixen l'àmbit subjectiu de l'informe es detalla a continuació:

Quadre 2. Nombre d'ens locals, entitats dependents, adscrits i vinculats. Exercici 2024

Tipus d'ens	Nombre
Ajuntaments	947
Consells comarcals	41
Diputacions	4
Entitats municipals descentralitzades	65
Entitats metropolitanes	1
Mancomunitats de municipis	55
Total ens locals	1.113
Organismes autònoms locals	133
Consorcis adscrits a un ens local	114
Entitats públiques empresarials locals	31
Societats mercantils locals participades íntegrament per un ens local	215
Societats mercantils locals participades majoritàriament per un ens local	34
Societats mercantils participades minoritàriament i vinculades a un ens local en aplicació de la LOEPSF	5
Entitats sense ànim de lucre vinculades a un ens local en aplicació de la LOEPSF	72
Total entitats dependents, adscrits i vinculats	604
Total	**1.717**

Font: elaboració pròpia.

El 31 de desembre del 2024, data de referència per determinar el cens dels ens locals que tenen efectes en el Compte general del 2024, el cens del sector públic local català el formaven un total de 1.717 entitats.

Al diagrama 1 es detalla la distribució del sector públic local, per tipus d'ens local i dependència:

Diagrama 1. Sector públic local català. Exercici 2024

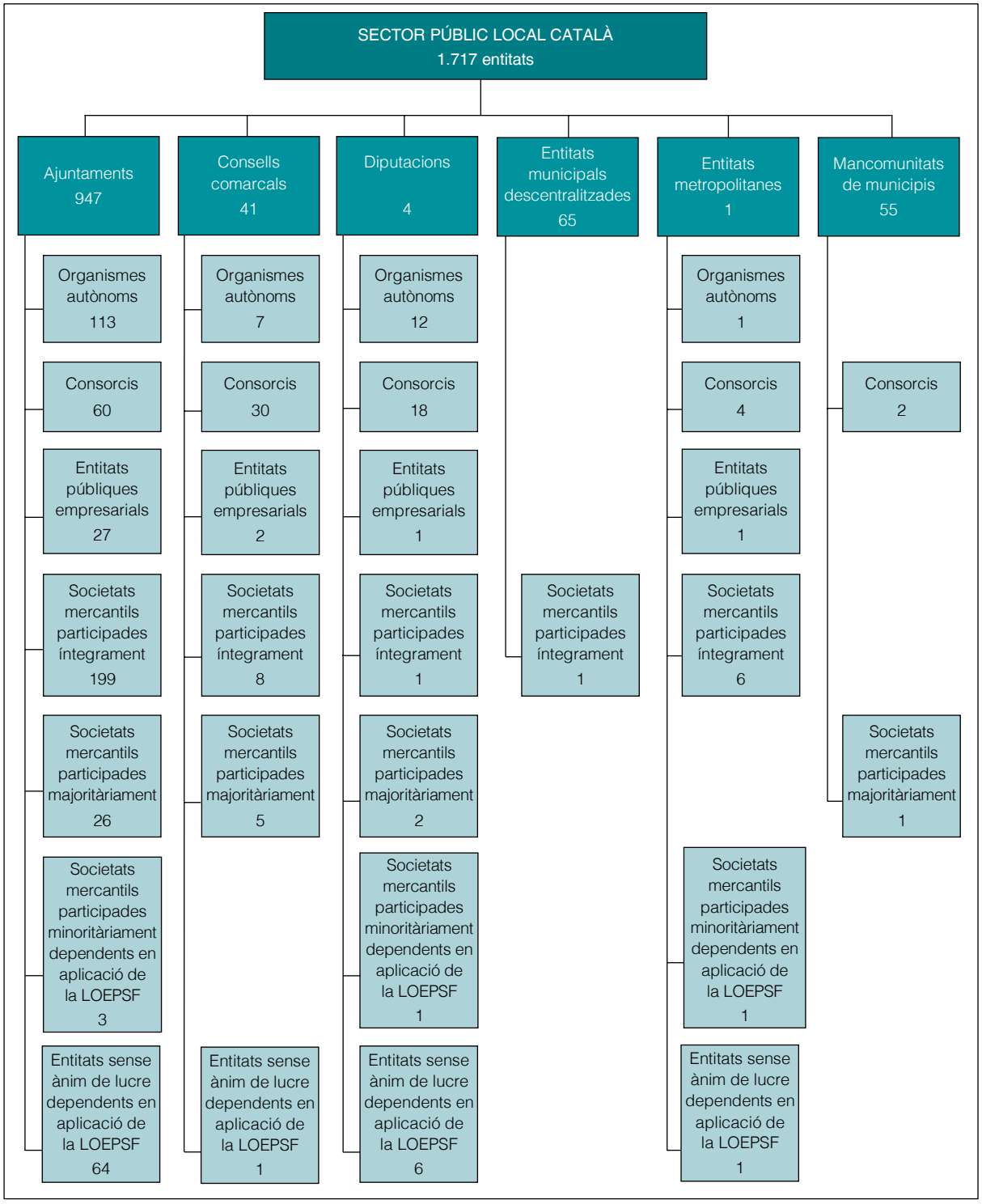

Font: elaboració pròpia.

Als apartats següents es detalla quina ha estat la variació del cens en relació amb el de l'any 2023 i la inscripció al RSPLC o no dels ens que conformen aquest cens. Algunes de les entitats dependents dels ens locals i tractades en el Compte general poden no constar inscrites al Registre esmentat, de la mateixa manera que no tots els consorcis inscrits al Registre consten adscrits a una corporació local.[6]

3.1.1. Variació del cens

El resum de les variacions en el cens per tipus d'ens, tant pel que fa als ens locals com als seus ens dependents, adscrits i vinculats en aplicació de la LOEPSF, es mostra al quadre següent:

Quadre 3. Variacions en el cens dels ens locals i dels seus ens dependents, adscrits i vinculats en aplicació de la Llei orgànica d'estabilitat pressupostària i sostenibilitat financera

Tipus d'ens		Ajuntaments	Consells comarcals	Diputacions	Entitats municipals descentralitzades	Entitats metropolitanes	Mancomunitats de municipis	Total
Ens locals	2023	947	41	4	65	1	54	1.112
	Altes	-	-	-	-	-	1	1
	Baixes	-	-	-	-	-	-	-
	2024	947	41	4	65	1	55	1.113
Ens dependents	2023*	500	54	41	1	14	3	613
	Altes	6	-	1	-	-	-	7
	Baixes	(14)	(1)	(1)	-	-	-	(16)
	2024	492	53	41	1	14	3	604
Total 2023		**1.447**	**95**	**45**	**66**	**15**	**57**	**1.725**
Total 2024		**1.439**	**94**	**45**	**66**	**15**	**58**	**1.717**

Font: elaboració pròpia.

* Les dades corresponents a l'exercici 2023 incorporen els canvis produïts pels fets posteriors recollits a l'Informe 9/2025 sobre el Compte general de les corporacions locals de l'exercici 2023.

El detall de les variacions en el cens per tipus d'ens dependent adscrit o vinculat en aplicació de la LOEPSF es mostra a l'annex 4.1, en què es detalla la relació dels ens que han estat la

6. L'article 7 del Decret 95/2015, de 9 de juny, pel qual es regula el RSPLC, preveu l'actuació d'ofici del departament competent en matèria d'Administració local per inscriure directament les dades relatives als ens locals que hagin estat publicades als butlletins i diaris oficials, en registres públics, i les que s'acreditin per algun altre mitjà oficial.

causa de les variacions en el cens respecte al de l'exercici anterior –tant pel que fa als ens locals com als ens dependents–, classificats pels tipus d'ens locals que s'han vist afectats.

Les variacions en el cens del total d'ens tenen efectes en l'exercici objecte de l'informe des de la data de creació, pel que fa a les altes, i en l'exercici següent al de la data de supressió, pel que fa a les baixes. Les excepcions a aquesta norma estan justificades pel fet que algunes altes o baixes han estat comunicades al RSPLC, i la Sindicatura n'ha tingut coneixement amb posterioritat a la tramitació de l'informe i fins al 31 de desembre del 2025.

Als annexos del 4.1.1 al 4.1.4 es detalla la data de constitució o supressió de cada ens, que és quan es generen els canvis corresponents en el total d'ens considerats en aquest informe, independentment de la data en què va ser inscrit al RSPLC.

També s'han tingut en compte les baixes d'aquells ens que han acreditat a la Sindicatura que en el decurs de l'exercici 2024 no havien dut a terme cap activitat, independentment del moment en què s'hagués registrat la cancel·lació corresponent al RSPLC.

Tot i que el nombre d'ens locals de l'exercici 2024 s'ha incrementat en 1 ens respecte als de l'exercici 2023 per la creació d'una mancomunitat de municipis, el nombre total d'entitats que formen part del cens del Compte general continua amb la tendència de disminució dels darrers anys per la supressió de 9 ens dependents (7 altes i 16 baixes).

3.1.2. Inscripcions al Registre del sector públic local de Catalunya i adscripcions

Hi ha diferències entre el cens de les entitats que constitueix l'àmbit subjectiu de l'informe (vegeu el quadre 2) i les dades del RSPLC. Les diferències s'indiquen al quadre següent:

Quadre 4. Diferències del cens utilitzat a l'informe respecte als ens del Registre del sector públic local de Catalunya

Tipus d'ens	Cens segons RSPLC	Ajustos temporals		API	Ajustos		Cens informe
		Disminucions	Augments		No considerats	Inclosos	
Ajuntaments	947	-	-	-	-	-	947
Consells comarcals	43	(1)	-	-	(a) (1)	-	41
Diputacions	4	-	-	-	-	-	4
Entitats municipals descentralitzades	65	-	-	-	-	-	65
Entitats metropolitanes	1	-	-	-	-	-	1
Mancomunitats de municipis	56	(2)	1	-	-	-	55
Total ens locals	1.116	(3)	1	-	(1)	-	1.113

Tipus d'ens	Cens segons RSPLC	Ajustos temporals		API	Ajustos		Cens informe
		Disminu-cions	Aug-ments		No considerats	Inclosos	
Organismes autònoms locals	123	-	10	-	-	-	133
Consorcis adscrits a un ens local	113	-	3	-	(5)	(b) 3	114
Entitats públiques empresarials locals	31	-	-	-	-	-	31
Societats mercantils locals participades íntegrament per un ens local	210	(2)	1	-	(1)	(b) 7	215
Societats mercantils locals participades majoritàriament per un ens local	33	(1)	1	-	(1)	(b) 2	34
Societats mercantils participades minoritàriament i vinculades a un ens local en aplicació de la LOEPSF	9	-	-	-	(4)	-	5
Entitats sense ànim de lucre vinculades a un ens local en aplicació de la LOEPSF	57	-	2	-	-	13	72
Total entitats dependents, adscrits i vinculats	576	(3)	17	-	(11)	25	604
Total	**1.692**	**(6)**	**18**	**-**	**(12)**	**25**	**1.717**

Font: elaboració pròpia.
Notes:
(a) Al RSPLC consta inscrita la comarca del Barcelonès, atès que la Llei 1/2019 va suprimir el Consell Comarcal però no la comarca.
(b) De les 12 entitats, n'hi ha 7 (1 consorci, 4 societats mercantils locals participades íntegrament i 2 societats mercantils locals participades majoritàriament) que el RSPLC té amb anotació preventiva d'inactivitat, però, en canvi, l'ens local ha enviat la informació en la tramesa del Compte general.
API: anotacions preventives d'inactivitat.

Fins al 31 de desembre del 2025, el RSPLC ha donat de baixa 50 consorcis que no estaven adscrits a cap administració local i perquè havia transcorregut un període superior a 2 anys amb la situació administrativa d'anotació preventiva de l'estat inactiu sense cap modificació. Es detallen a l'annex 4.2.1 (en són 2 més que en l'exercici 2023).

Així mateix, el RSPLC ha cancel·lat la inscripció de les 7 mancomunitats de municipis que ja estaven donades de baixa del cens del Compte general des de l'exercici 2015 perquè no havien enviat mai els comptes a la Sindicatura i constaven com a inactives. El 2 d'octubre del 2025 el RSPLC va cancel·lar la inscripció d'aquestes mancomunitats perquè ha transcorregut el termini de 2 anys des de l'anotació preventiva de l'estat inactiu sense que s'hagi produït cap modificació; aquestes mancomunitats es detallen a l'annex 4.2.2.

Els ajustos temporals són a causa del desfasament que es produeix quan es cancel·la la inscripció d'un ens o d'una entitat al RSPLC o bé quan s'ha creat un ens en el decurs de l'any 2025. Pel que fa a la resta de diferències, a continuació se'n detalla el nombre i el motiu per tipus d'efecte:

a) Entitats no considerades en el cens de la Sindicatura

No s'han incorporat en el cens del Compte general un total d'11 entitats dependents (5 consorcis i 6 societats mercantils) per falta d'adscripció o vinculació a una administració pública.

La Llei de règim jurídic del sector públic estableix que els estatuts dels consorcis d'àmbit local han de determinar l'administració pública d'adscripció. Tot i aquesta obligació, encara hi ha 5 consorcis actius que no han informat de la seva adscripció, 1 menys que en l'exercici 2023. A l'annex 4.2.3 es mostra la relació d'aquests consorcis.

Per altra banda, no s'han inclòs en el cens 6 societats que, tot i estar inscrites al RSPLC, no estan vinculades a cap ens local. D'aquestes societats, 2 depenen de consorcis no adscrits a cap ens local. Totes elles es detallen a l'annex 4.2.4.

b) Entitats incloses en el cens de la Sindicatura

Si en el moment de la tramesa del Compte general un ens local incorpora alguna entitat que no consta formalment inscrita al RSPLC, es té en compte per al cens de l'any i es comunica aquesta circumstància al Registre.

S'ha tingut coneixement d'un total de 25 entitats en aquesta situació (3 consorcis, 7 societats mercantils participades íntegrament, 2 societats mercantils participades majoritàriament i 13 entitats sense ànim de lucre), entre les quals hi ha 4 societats municipals participades íntegrament i 2 societats mercantils participades majoritàriament cancel·lades pel RSPLC per anotació preventiva de l'estat inactiu i que s'inclouen en el cens del Compte general mentre l'ens local al qual pertanyen segueixi enviant els seus comptes. A l'annex 4.2.5 es mostra la relació d'aquestes 6 societats.

Al quadre següent es detallen els 3 consorcis i les 3 societats participades íntegrament que no consten formalment inscrits al RSPLC:

Quadre 5. Ens inclosos en el cens del Compte general

Nom	Ens d'adscripció
Consorcis	
Consorci de Turisme de Barcelona	Ajuntament de Barcelona
Consorci del Patronat del Museu Etnogràfic de Ripoll	Ajuntament de Ripoll
Consorci Estany d'Ivars – Vila-sana	Diputació de Lleida
Societats mercantils participades íntegrament	
Barcelona Mobile Ventures, SL	Ajuntament de Barcelona
Blanes Medi Ambient, SA	Ajuntament de Blanes
EURL TMB France*	Àrea Metropolitana de Barcelona

Font: elaboració pròpia.

* L'acrònim *EURL* és l'abreviació que correspon al terme francès *entreprise unipersonnelle à responsabilité limitée*, que en català significa 'societat mercantil unipersonal de responsabilitat limitada'.

Quant a les entitats sense ànim de lucre incloses en l'àmbit d'aplicació de la LOEPSF, el cens del Compte general de l'exercici 2024 inclou 72 entitats, que representa 1 més que en l'exercici anterior.

El 18,06% (13/72) d'aquestes entitats encara no constaven inscrites al RSPLC el 31 de desembre del 2025. Malgrat això, s'han tingut en compte en l'elaboració del cens perquè les corporacions locals les han inclòs dins l'àmbit subjectiu dels seus comptes. En total són 3 entitats menys respecte a l'exercici 2023.

Les 13 entitats sense ànim de lucre dependents de les corporacions locals que es consideren en aquest informe i que no consten inscrites al RSPLC es mostren a l'annex 4.2.6.

Cal tenir en compte que l'obligació d'informar d'altes i baixes, i també del manteniment de la veracitat de la informació, recau en cadascun dels ens.

3.1.3. Fets posteriors

Durant la redacció de l'informe s'ha tingut coneixement de la supressió d'un consorci adscrit a un ajuntament i l'alta d'una mancomunitat, els quals s'indiquen al quadre següent:

Quadre 6. Fets posteriors: variacions en el cens d'ens locals

Nom	Població	Tipus	Data
Badalona Consorci Badalona Sud (a)	227.083	Baixa	03/02/2025
Intermunicipal de Gratallops, Torroja del Priorat, Poboleda i Porrera (TOPOGRAPO)	1.117	Alta	20/03/1986 (b)

Font: elaboració pròpia.
(a) El consorci va modificar els seus estatuts el 7 de maig del 2024.
(b) Resolució de la Secretaria de Governs Locals i Relacions amb l'Aran de 26 de juny del 2024, d'inscripció de la mancomunitat al RSPLC.

3.2. TRAMESA DEL COMPTE GENERAL

En aquest apartat es mostra el treball efectuat en relació amb el compliment en la tramesa del Compte general de l'exercici 2024 i el seguiment d'aquells ens que han incomplert l'obligació de lliurar-lo dins de termini a la Sindicatura durant els darrers 3 exercicis.

3.2.1. Grau de presentació del Compte general

El grau de presentació del Compte general dels ens locals a 15 d'octubre del 2025 ha estat del 68,82% (766/1.113). El detall, per tipus d'ens, es mostra al quadre següent:

Quadre 7. Grau de presentació del Compte general a 15 d'octubre del 2025. Exercici 2024

Tipus d'ens	Nombre d'ens	Total comptes lliurats dins de termini		Comptes lliurats dins de termini			
				Complets		Incomplets	
		Nombre	%	Nombre	%	Nombre	%
Ajuntaments	947	662	69,90	602	90,94	60	9,06
Consells comarcals	41	28	68,29	25	89,29	3	10,71
Diputacions	4	4	100,00	3	75,00	1	25,00
Entitats municipals descentralitzades	65	48	73,85	48	100,00	-	-
Entitats metropolitanes	1	1	100,00	1	100,00	-	-
Mancomunitats de municipis*	55	23	41,82	21	91,30	2	8,70
Total	**1.113**	**766**	**68,82**	**700**	**91,38**	**66**	**8,62**

Font: elaboració pròpia.
* Inclou la Mancomunitat de Municipis de la Comarca del Lluçanès que va informar de la no aprovació de pressupost ni activitat per a l'exercici 2024.

El grau de presentació del Compte general de l'exercici 2024 dels ajuntaments catalans a 15 d'octubre del 2025 ha estat del 69,90% (662/947). D'aquests, 602 s'han lliurat complets, xifra que representa un 63,57% del total d'ajuntaments catalans.

El grau de presentació del Compte general a 15 d'octubre del 2025 dels altres tipus d'ens diferents dels ajuntaments ha estat del 68,29% (28/41) per als consells comarcals, del 100% (4/4) per a les diputacions, del 73,85% (48/65) pel que fa a les entitats municipals descentralitzades, del 100% (1/1) per a l'entitat metropolitana i només del 41,82% (23/55) pel que fa a les mancomunitats de municipis. En general, el percentatge de lliurament de comptes ha estat lleugerament inferior al de l'exercici 2023, llevat de les diputacions, que augmenten, i el cas de l'entitat metropolitana, que manté el percentatge.

Quan es fa referència al lliurament complet dels comptes en relació amb el cens, aquests percentatges es redueixen al 60,98% (25/41) en el cas dels consells comarcals, al 73,85% (48/65) per a les entitats municipals descentralitzades i al 38,18% (21/55) pel que fa a les mancomunitats de municipis.

En global, el lliurament del Compte general de l'exercici 2024 ha estat 1,6 punts percentuals inferior al de l'exercici 2023: ha passat del 70,41% (783/1.112) del 2023 al 68,82% (766/1.113) del 2024. S'ha invertit la tendència creixent.

Pel que fa als ajuntaments, els resultats de la tramesa dels comptes generals dels municipis catalans per estrats de població són els següents:

Quadre 8. Grau de tramesa dins de termini del Compte general dels municipis, per estrats de població

Estrat de població dels municipis	Nombre d'ens	Total comptes lliurats dins de termini		Comptes lliurats dins de termini			
				Complets		Incomplets	
		Nombre	%	Nombre	%	Nombre	%
Estrat 1. Municipis de més de 500.000 h.	1	1	100,00	1	100,00	-	-
Estrat 2. Municipis de 100.001 a 500.000 h.	10	9	90,00	9	100,00	-	-
Estrat 3. Municipis de 50.001 a 100.000 h.	12	11	91,67	9	81,82	2	18,18
Estrat 4. Municipis de 20.001 a 50.000 h.	47	38	80,85	29	76,32	9	23,68
Estrat 5. Municipis de 5.001 a 20.000 h.	147	102	69,39	79	77,45	23	22,55
Estrat 6. Municipis de 1.001 a 5.000 h.	252	165	65,48	152	92,12	13	7,88
Estrat 7. Municipis de 501 a 1.000 h.	149	106	71,14	102	96,23	4	3,77
Estrat 8. Municipis de fins a 500 h.	329	230	69,91	221	96,09	9	3,91
Total	947	662	69,90	602	90,94	60	9,06

Font: elaboració pròpia.

La suma de la població dels municipis que han tramès el Compte general a la Sindicatura dins de termini ha assolit un grau de compliment del 84,13% (6.759.149/8.034.585 habitants),[7] inferior al 87,30% assolit en el lliurament de comptes dels municipis de l'exercici 2023.

Els percentatges de lliurament del Compte general (considerant els comptes lliurats complets i incomplets) dels estrats dels municipis amb més de 50.000 habitants superen el 90%, i els dels municipis amb menys de 20.000 habitants se situen per sobre del 65% en tots els casos.

Al gràfic següent es mostra el nombre de comptes lliurats complets, incomplets i comptes no lliurats, i els percentatges de lliurament del Compte general, segons els estrats de població.

7. Les dades de la població són les del padró municipal d'habitants referides a l'1 de gener del 2024, declarades oficials mitjançant el Reial decret 1210/2024, de 28 de novembre. Segons els diferents padrons municipals, el total de població de Catalunya l'1 de gener del 2024 era de 8.034.743 habitants.

Gràfic 1. Situació del lliurament del Compte general del 2024 dels municipis catalans per estrats de població dins de termini

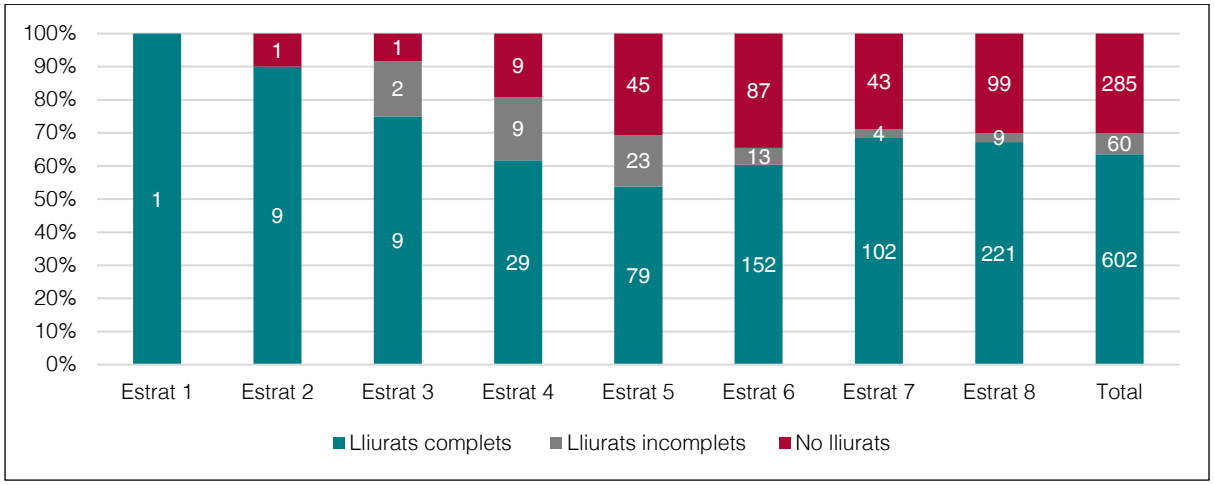

Font: elaboració pròpia.
Clau:
Estrat 1: municipis de més de 500.000 habitants.
Estrat 2: municipis de 100.001 a 500.000 habitants.
Estrat 3: municipis de 50.001 a 100.000 habitants.
Estrat 4: municipis de 20.001 a 50.000 habitants.
Estrat 5: municipis de 5.001 a 20.000 habitants.
Estrat 6: municipis de 1.001 a 5.000 habitants.
Estrat 7: municipis de 501 a 1.000 habitants.
Estrat 8: municipis de fins a 500 habitants.

La distribució territorial per demarcació provincial posa de manifest que els municipis gironins tornen a ser els que tenen el nivell de lliurament del Compte general dins de termini més alt, ja que assoleixen el 83,26% (184/221) enfront dels municipis lleidatans, que han arribat al 76,19% (176/231) de lliurament, i del 63,99% i el 55,98% dels municipis de Barcelona (199/311) i Tarragona (103/184) que han lliurat els comptes dins de termini, respectivament.

Mapa 1. Lliurament dins de termini del Compte general dels municipis per àmbit provincial

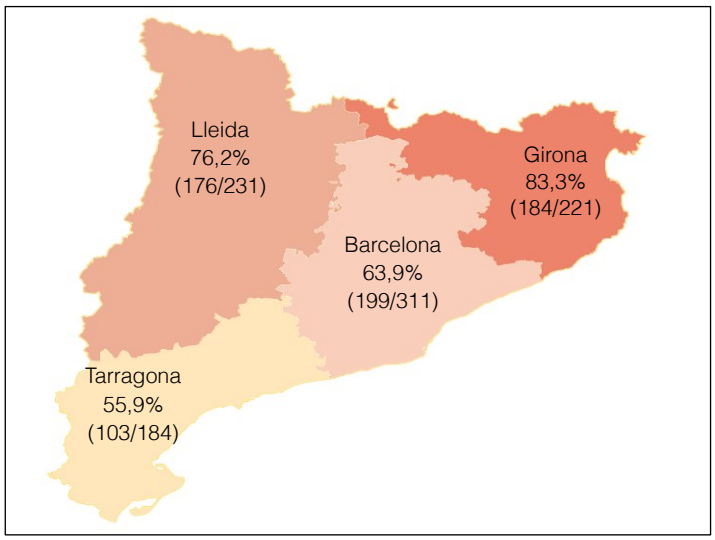

Font: elaboració pròpia.

El percentatge de lliurament del Compte general dels municipis catalans a 15 d'octubre del 2025, agrupats per comarques, es mostra al mapa següent:

Mapa 2. Lliurament dins de termini del Compte general del 2024 dels municipis catalans, per comarques

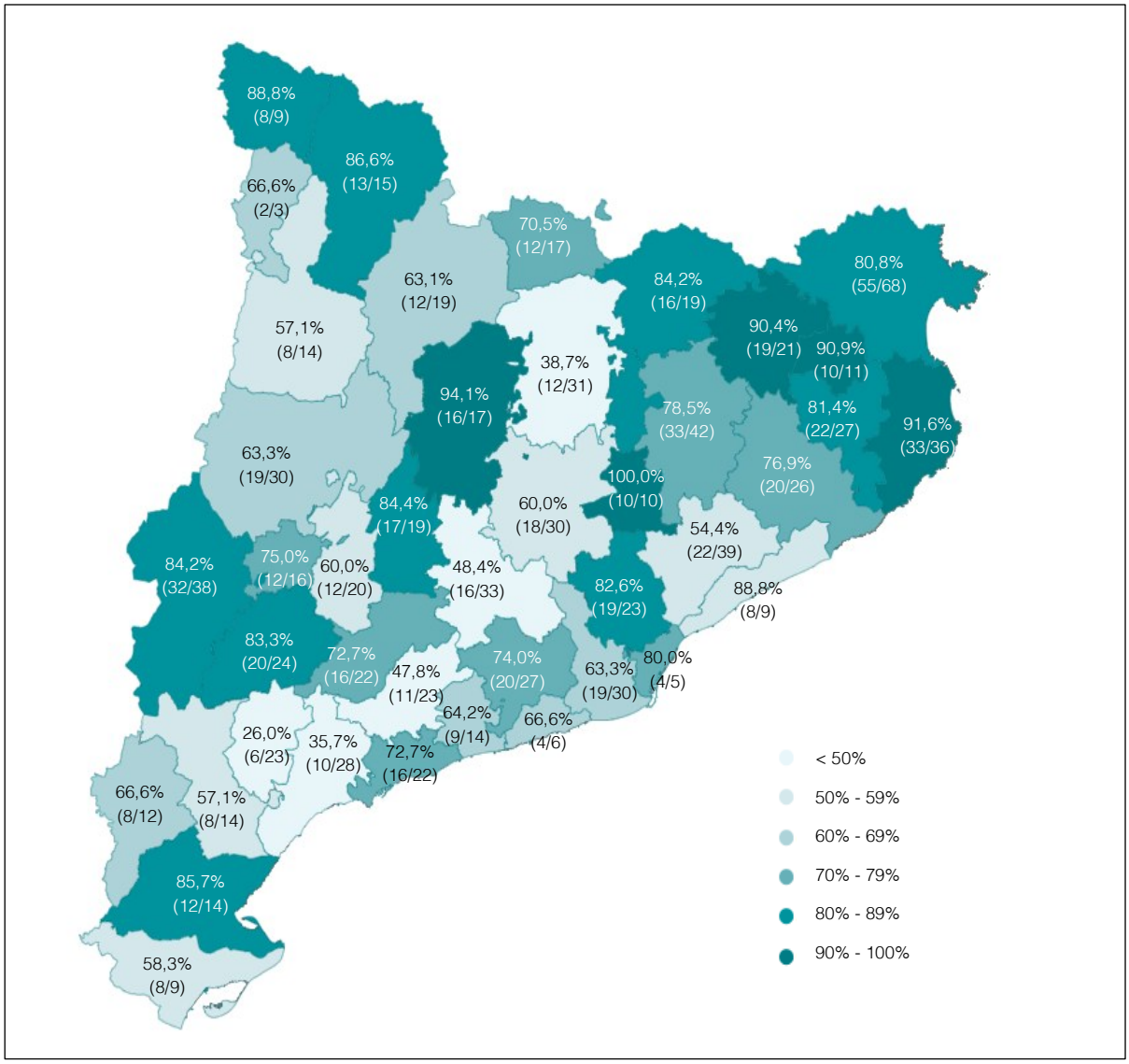

Font: elaboració pròpia.
Nota: a la presentació s'inclou la comarca del Barcelonès (vegeu la nota del quadre 4).

La comarca del Moianès ha assolit el 100% del lliurament dins de termini dels comptes dels seus municipis, i 4 comarques s'han situat per sobre del 90%. Es tracta de les comarques del Solsonès (94,12%; 16/17), el Baix Empordà (91,67%; 33/36), el Pla de l'Estany (90,91%; 10/11) i la Garrotxa (90,48%; 19/21). El lliurament dins de termini del Compte general dels municipis de 24 comarques està per sobre del 70%, són 3 comarques més que en el Compte general del 2023.

Per altra banda, 5 comarques han situat el lliurament dels comptes dels seus municipis per sota del 50%: l'Alt Camp (47,83%; 11/23), l'Anoia (48,48%; 16/33), el Baix Camp (35,71%; 10/28), el Berguedà (38,71%; 12/31) i el Priorat (26,09%; 6/23). Totes elles han disminuït el

lliurament de comptes assolit l'exercici 2023, llevat del Berguedà, que l'ha incrementat en 3 punts percentuals.

Al mapa següent es mostra gràficament la informació sobre el lliurament del Compte general dels municipis catalans a 15 d'octubre del 2025, amb el detall de si els comptes s'han lliurat complets, incomplets o no han estat lliurats a la Sindicatura.

Mapa 3. Lliurament dins de termini del Compte general dels municipis catalans

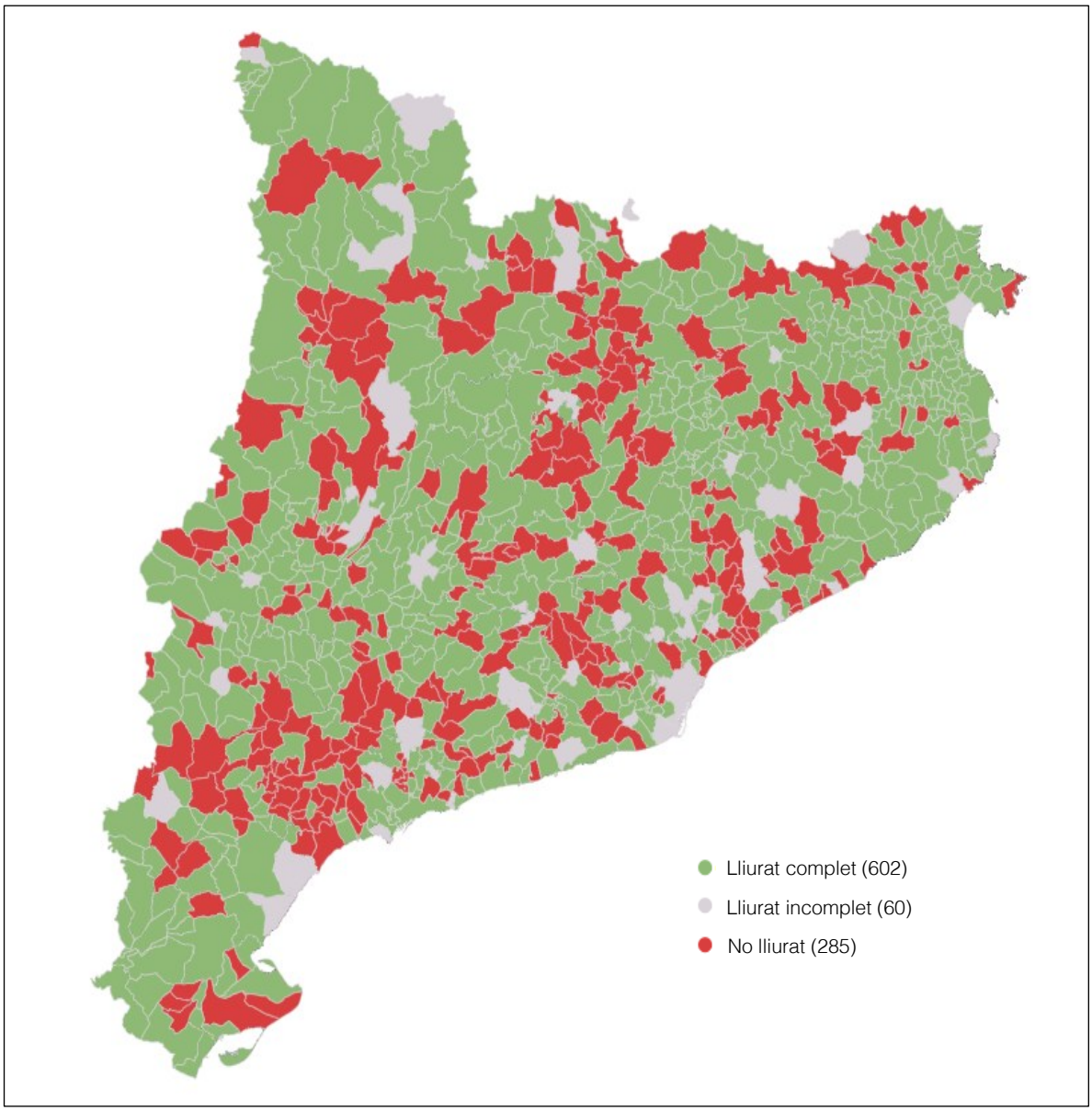

Font: elaboració pròpia.

El detall dels resultats de la presentació del Compte general per municipi i comarca, amb indicació de si van lliurar el Compte general o no i de si aquest era complet o incomplet, es mostra a l'annex 4.3.

3.2.2. Evolució en el lliurament

L'evolució en els darrers 5 exercicis en el lliurament del Compte general per al total d'ens locals es mostra al gràfic següent:

Gràfic 2. Evolució del lliurament dins de termini del Compte general (pel total d'ens locals i percentatge)

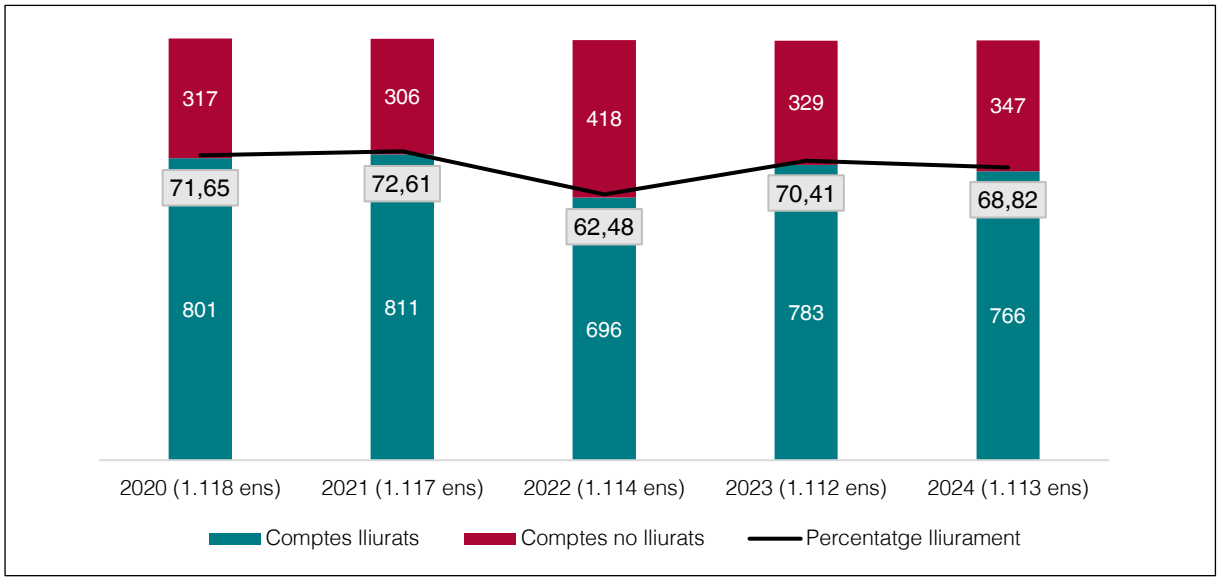

Font: elaboració pròpia.

El lliurament del Compte general de l'exercici 2024 ha disminuït en 1,6 punts respecte al del 2023.

La Sindicatura ha continuat portant a terme una sèrie d'accions per promoure i incrementar la tramesa dels comptes de l'exercici 2024 dins de termini. Són les que es mostren al diagrama següent:

Diagrama 2. Accions per promoure la tramesa del Compte general de l'exercici 2024

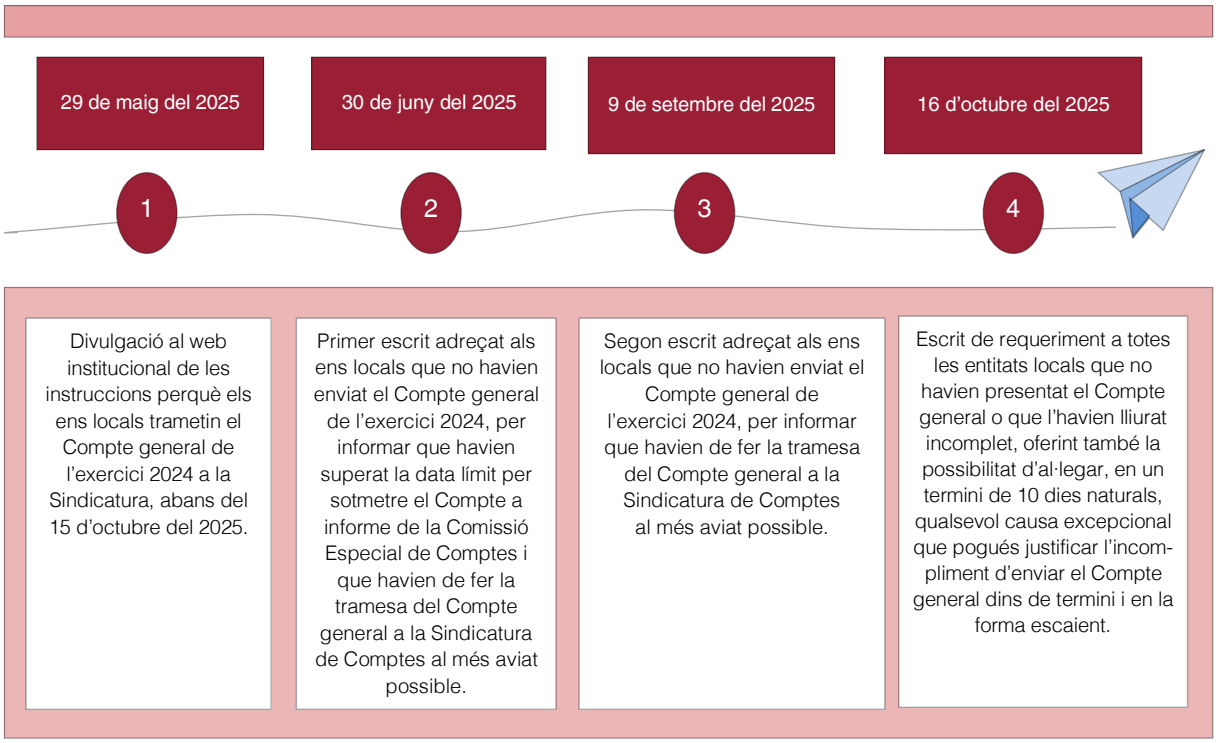

Font: elaboració pròpia.
Nota: en el termini donat, la Sindicatura va rebre un total de 22 escrits d'al·legacions dels ajuntaments. El Ple de la Sindicatura, en l'Acord de l'11 de novembre del 2025, va desestimar totes les al·legacions presentades.

L'evolució en els darrers 5 anys en el lliurament del Compte general, per tipus d'ens, es mostra al gràfic següent:

Gràfic 3. Evolució en el lliurament dins de termini del Compte general, per tipus d'ens local

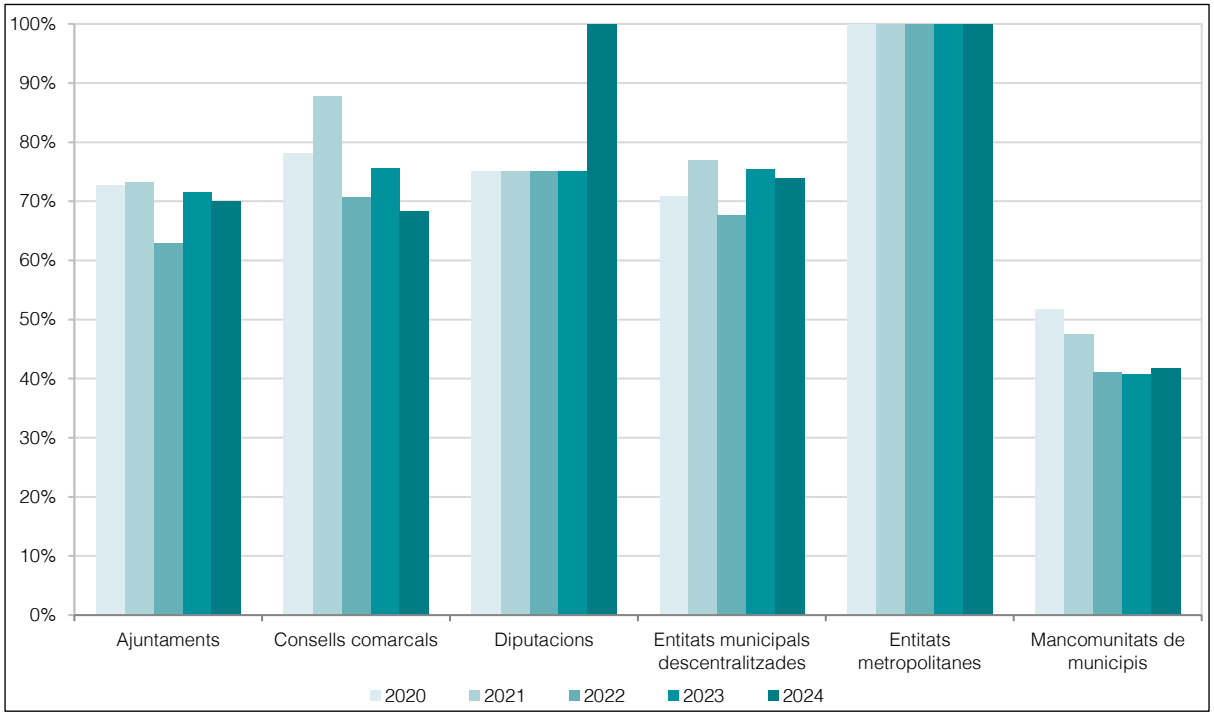

Font: elaboració pròpia.

En l'exercici 2024, el lliurament del compte general de les diputacions ha assolit el 100% i l'entitat metropolitana ha mantingut el mateix nivell de lliurament que els anys anteriors. La resta d'ens, excepte les mancomunitats de municipis, han reduït el nivell de lliurament del Compte general.

3.2.3. Incompliments en el lliurament

3.2.3.1. *Incompliment en el lliurament del Compte general de l'any 2024*

El 31,18% (347/1.113) de les corporacions locals catalanes no han lliurat els comptes dins del termini previst per la normativa.[8] Això suposa un increment d'1,6 punts percentuals de l'incompliment obtingut en la tramesa del Compte general de l'exercici 2023.

El detall del nombre de comptes generals que no s'han lliurat dins de termini, per tipus d'ens local, es mostra al quadre següent:

Quadre 9. Manca de lliurament del Compte general a 15 d'octubre del 2025. Exercici 2024

		No lliurat dins de termini	
Tipus d'ens	Nombre d'ens	Nombre	%
Ajuntaments	947	285	30,10
Estrat 1. Municipis de més de 500.000 habitants	1	-	-
Estrat 2. Municipis de 100.001 a 500.000 habitants	10	1	10,00
Estrat 3. Municipis de 50.001 a 100.000 habitants	12	1	8,33
Estrat 4. Municipis de 20.001 a 50.000 habitants	47	9	19,15
Estrat 5. Municipis de 5.001 a 20.000 habitants	147	45	30,61
Estrat 6. Municipis de 1.001 a 5.000 habitants	252	87	34,52
Estrat 7. Municipis de 501 a 1.000 habitants	149	43	28,86
Estrat 8. Municipis de fins a 500 habitants	329	99	30,09
Consells comarcals	41	13	31,71
Diputacions	4	-	-
Entitats municipals descentralitzades	65	17	26,15
Entitats metropolitanes	1	-	-
Mancomunitats de municipis	55	32	58,18
Total	1.113	347	31,18

Font: elaboració pròpia.

8. La Sindicatura ha considerat que el Compte general de 6 ajuntaments, el d'1 consell comarcal, el d'1 entitat municipal descentralitzada i el d'1 mancomunitat de municipis no ha estat tramès perquè en la tramesa hi mancava la documentació relativa a l'expedient d'aprovació o bé es va efectuar sense la signatura del compte donant que exigeix la normativa vigent. Tots ells, llevat de la mancomunitat de municipis, van esmenar els defectes esmentats abans del 31 de desembre del 2025.

L'incompliment de lliurament del conjunt de municipis es va situar en un 30,10% (285/947). L'estrat de municipis d'entre 1.001 i 5.000 habitants va ser el més incomplidor en el lliurament del Compte general de l'exercici 2024: va superar el percentatge del 34% de comptes no lliurats.

Com en els exercicis anteriors, continuen sent les mancomunitats de municipis les que tenen un resultat de lliurament més insatisfactori, atès que el 58,18% (32/55) de les mancomunitats no han lliurat el Compte general abans del 15 d'octubre del 2025.

Els ens locals que no han tramès el Compte general dins de termini es detallen al quadre següent, per ordre decreixent de població. En el cas dels municipis, s'hi indiquen, únicament, els que tenen més de 5.000 habitants; en el de les mancomunitats de municipis, únicament les de més de 50.000 habitants, i en el cas de les entitats municipals descentralitzades, les de més de 1.000 habitants.

Quadre 10. Municipis de més de 5.000 habitants, consells comarcals, diputacions, entitats municipals descentralitzades de més de 1.000 habitants i mancomunitats de municipis de més de 50.000 habitants que el 15 d'octubre del 2025 no havien tramès el Compte general de l'exercici 2024

Municipi	Població	Municipi	Població
Badalona	227.083	Santa Maria de Palautordera	10.008
Cerdanyola del Vallès (a)	58.100	Matadepera (a)	9.815
Gavà (b)	48.007	Ametlla del Vallès, L'	9.462
Esplugues de Llobregat (a)	47.613	Arenys de Munt (a)	9.458
Blanes	42.198	Vilassar de Dalt (a)	9.281
Martorell (b)	28.507	Sant Fruitós de Bages	9.248
Amposta	22.637	Tona	8.511
Vilassar de Mar	21.162	Gelida	8.098
Sant Just Desvern (b)	20.881	Sant Esteve Sesrovires (b)	8.060
Franqueses del Vallès, Les	20.715	Santa Eulàlia de Ronçana	7.911
Calella (a)	20.369	Cabrils (b)	7.767
Cardedeu	19.064	Santa Margarida i els Monjos (a)	7.736
Sant Celoni (a)	18.761	Vacarisses (a)	7.563
Palamós (a)	18.651	Montblanc	7.550
Piera	17.555	Begues (a)	7.462
Cubelles	17.243	Riudoms	6.905
Arenys de Mar	16.642	Roda de Ter	6.900
Corbera de Llobregat (a)	15.726	Almacelles	6.896
Mollerussa	15.544	Navàs	6.185
Mont-roig del Camp (a)	14.114	Anglès (a)	5.969
Llagosta, La	13.085	Sant Pol de Mar (a)	5.834
Argentona	12.844	Vilafant (a)	5.706

Municipi	Població	Municipi	Població
Pallejà (a)	11.825	Capellades	5.567
Roca del Vallès, La (a)	10.962	Canyelles (a)	5.367
Ripoll (a)	10.692	Catllar, El (a)	5.218
Premià de Dalt (a)	10.594	Bescanó (a)	5.141
Masquefa (b)	10.038	Gironella	5.055
Puigcerdà	10.008	Cabrera de Mar	5.018

Consell comarcal	Població	Consell comarcal	Població
Vallès Oriental, El (a)	427.584	Berguedà, El	41.013
Segrià, El	217.441	Noguera, La (a)	39.781
Baix Camp, El	204.369	Urgell, L'	38.555
Selva, La (a)	185.873	Pla d'Urgell, El	38.011
Osona (a)	170.054	Ribera d'Ebre, La (b)	22.125
Anoia, L' (a)	128.199	Moianès, El	14.790
Montsià, El (a)	71.342		

Entitat municipal descentralitzada	Població	Entitat municipal descentralitzada	Població
Bellaterra (a)	3.037	Campredó	1.273
Sant Miquel de Balenyà (a)	1.373	Bítem	1.188

Mancomunitat de municipis	Població
Mancomunitat per a la gestió integral de residus urbans (a)	380.444
Penedès-Garraf	283.159
Intermunicipal per a l'Abastament d'Aigua de Pinyana	178.772
per a l'Atenció dels Minusvàlids Psíquics de la Comarca de l'Anoia	116.552
de Municipis del Galzeran	53.635

Font: elaboració pròpia.
Notes:
(a) Van lliurar els comptes anuals entre el 16 d'octubre i el 31 de desembre del 2025.
(b) El Compte general va ser tramès entre el 16 d'octubre i el 31 de desembre del 2005 però incomplet.

El 31 de desembre del 2025 encara restava pendent de lliurament el Compte general de l'exercici 2024 del 14,11% (157/1.113) de les corporacions locals catalanes. Per tipus d'ens encara restaven pendents de lliurament el 12,04% (114/947) dels comptes generals dels ajuntaments; els dels consells comarcals del Baix Camp, el Berguedà, el Moianès, el Pla d'Urgell, la Ribera d'Ebre, el Segrià i l'Urgell; els de les entitats municipals descentralitzades de Bítem, Campredó, Durro i Saraís, Manyanet, Pi, Picamoixons, Senet, i Víllec i Estana, i el del 50,91% (28/55) de les mancomunitats de municipis.

3.2.3.2. *Incompliment reiterat en el lliurament del Compte general*

Hi ha una sèrie d'ens que, reiteradament, no han tramès el Compte general dins de termini o l'han lliurat incomplet consecutivament 3 exercicis (2022, 2023 i 2024), tot i que posteriorment hagin pogut lliurar o completar la tramesa. Al quadre següent es detalla la situació per tipus d'ens:

Quadre 11. Incompliment reiterat de tramesa del Compte general dins de termini (exercicis 2022, 2023 i 2024)

		Ens que han incomplert reiteradament l'obligació de trametre el Compte general dins de termini	
Tipus d'ens	Nombre d'ens	Nombre	Percentatge
Ajuntaments	947	174	18,37
Consells comarcals	41	11	26,83
Diputacions	4	1	25,00
Entitats municipals descentralitzades	65	11	16,92
Entitats metropolitanes	1	-	-
Mancomunitats de municipis	55	27	49,09
Total	1.113	224	20,13

Font: elaboració pròpia.

Les mancomunitats de municipis són els ens locals que tenen el percentatge d'incompliment més elevat: el 49,09% (27/55) no han tramès dins de termini el Compte general dels darrers 3 exercicis. El detall dels ens que estan en aquesta situació es mostra a l'annex 4.4.

Pel que fa a les mancomunitats de municipis, n'hi ha 8 que, el 31 de desembre del 2025, havien incomplert reiteradament el deure de trametre el Compte general. Les 8 mancomunitats són les que es mostren al mapa següent, i a l'annex 4.5 se'n mostra el detall amb indicació dels municipis mancomunats en cada cas.

Mapa 4. Mancomunitats de municipis que no han enviat el Compte general dels exercicis 2022, 2023 i 2024

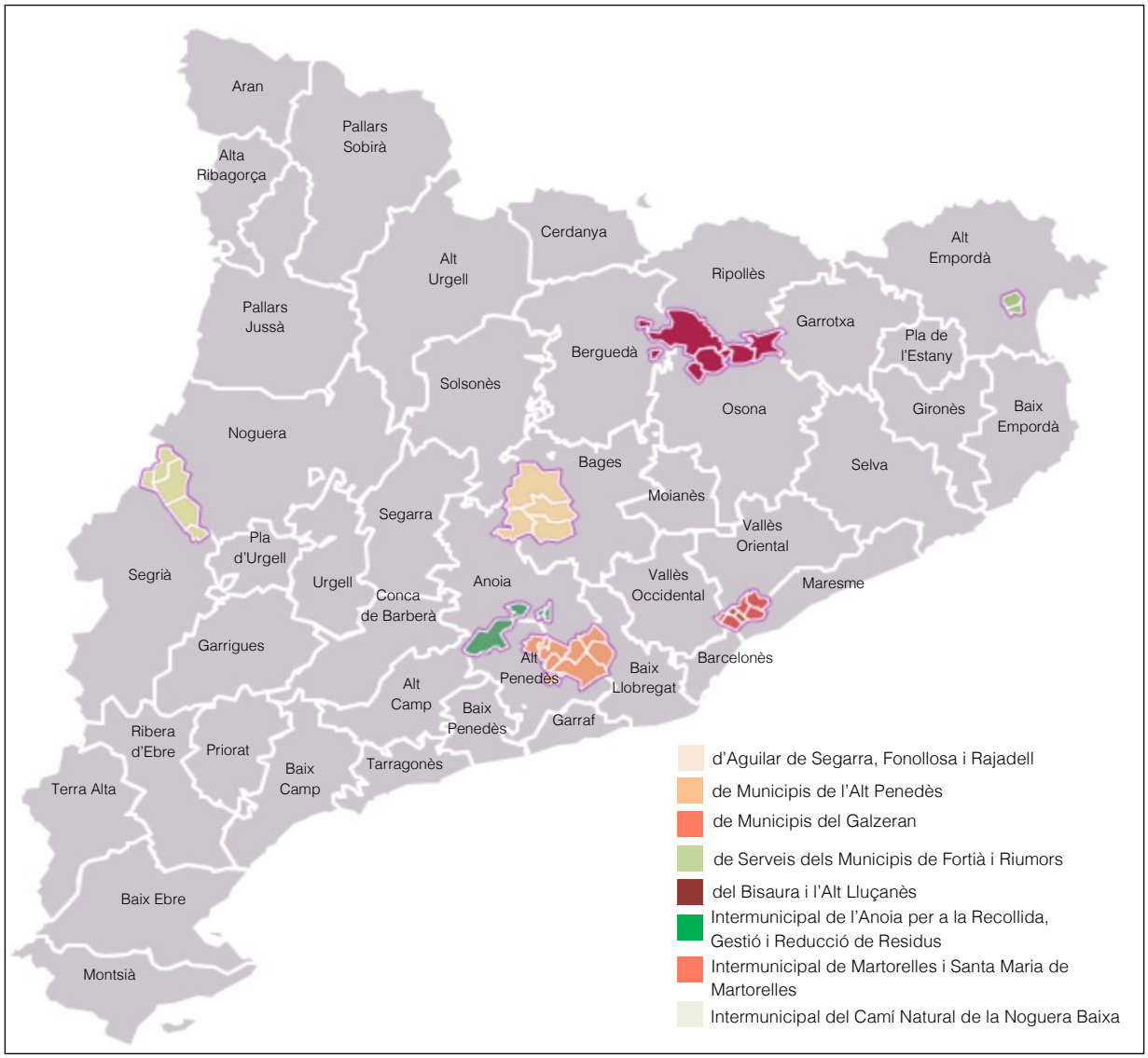

Font: elaboració pròpia.

El detall dels exercicis dels comptes que no s'han lliurat a la Sindicatura es mostra al quadre següent.

Quadre 12. Mancomunitats de municipis i comptes generals pendents de lliurar a la Sindicatura de Comptes a 31/12/2025

Mancomunitat de municipis	Exercicis no lliurats
d'Aguilar de Segarra, Fonollosa i Rajadell	2021 al 2024
de Municipis de l'Alt Penedès	2020 al 2024
de Municipis del Galzeran	2012, 2013, 2016 al 2024
de Serveis dels Municipis de Fortià i Riumors	2021 al 2024
del Bisaura i l'Alt Lluçanès	2018 al 2024
Intermunicipal de l'Anoia per a la Recollida, Gestió i Reducció de Residus	2022 al 2024
Intermunicipal de Martorelles i Santa Maria de Martorelles	2017 al 2024
Intermunicipal del Camí Natural de la Noguera Baixa	2021 al 2024

Font: elaboració pròpia.

3.3. APROVACIÓ, FORMAT I CONTINGUT DEL COMPTE GENERAL

En aquest apartat es resumeix el treball efectuat en relació amb els terminis d'aprovació i els comptes i estats que conformen l'informe del Compte general de l'any 2024 perquè ha estat lliurat dins de termini. Així mateix, s'ha fet una anàlisi de les principals causes d'incompliment i s'ha analitzat com ha estat la tramesa de determinada documentació.

3.3.1. Aprovació del Compte general

El Compte general s'ha de sotmetre al Ple de la corporació, perquè, si escau, l'aprovi abans de l'1 d'octubre. El Ple s'ha de pronunciar, aprovant-lo o rebutjant-lo, i un cop fet aquest pronunciament qui presideix la corporació ha d'enviar els comptes dins del termini establert en la normativa. Al diagrama següent es detalla el procediment d'aprovació amb els terminis corresponents.

Diagrama 3. Procediment d'aprovació del Compte general de l'exercici 2024

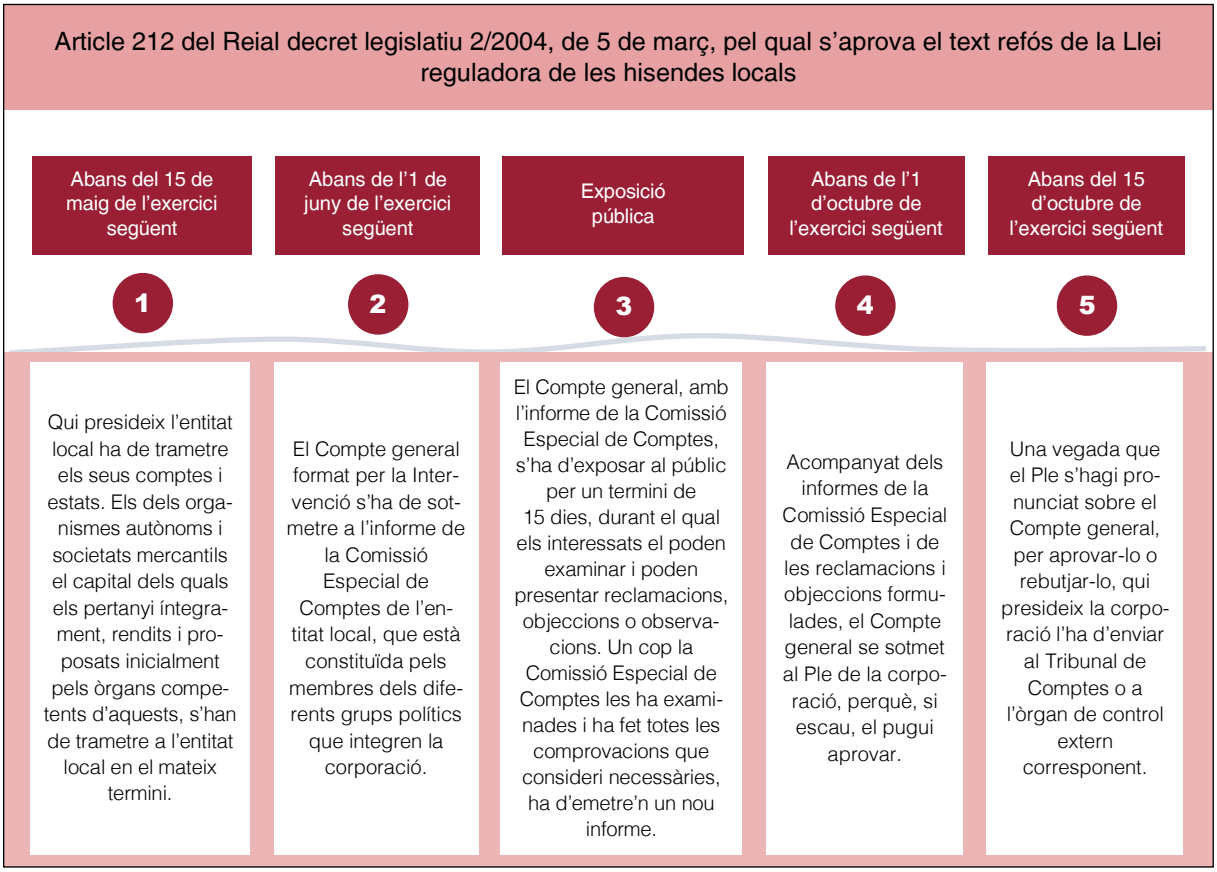

Font: elaboració pròpia.

El 8,75% del total dels comptes generals lliurats dins de termini (67/766) van ser aprovats després de l'1 d'octubre del 2025, fora del termini que marca la normativa per al Compte general de l'exercici 2024. La distribució, per grups d'ens locals, d'aquest incompliment es mostra al quadre següent:

Quadre 13. Nombre d'ens que van aprovar els comptes fora de termini. Exercici 2024

Tipus d'ens	Nombre d'ens	Comptes lliurats	Aprovació fora de termini	
			Nombre	Percentatge
Ajuntaments	947	662	55	8,31
Consells comarcals	41	28	3	10,71
Diputacions	4	4	-	-
Entitats municipals descentralitzades	65	48	6	12,50
Entitats metropolitanes	1	1	-	-
Mancomunitats de municipis	55	23	3	13,04
Total	**1.113**	**766**	**67**	**8,75**

Font: elaboració pròpia.

Tot i la millora experimentada, en quasi 15 punts percentuals, les mancomunitats de municipis són el grup que més ha incomplert el termini d'aprovació del Compte general de l'exercici 2024, en un 13,04% dels casos, seguit de les entitats municipals descentralitzades en un 12,50%, els consells comarcals en un 10,71% i els ajuntaments en un 8,31%.

A més del ja esmentat grup de les mancomunitats de municipis, també els ajuntaments i els consells comarcals han experimentat una lleugera millora respecte als resultats de l'exercici anterior, mentre que, quant a les entitats municipals descentralitzades, es constata un empitjorament de 2,5 punts percentuals.

Per demarcacions provincials, el 14,56% (15/103) dels ajuntaments de la demarcació de Tarragona aproven el Compte general fora del termini legal; l'11,36% (20/176) dels de la demarcació de Lleida, i al voltant del 5% dels de la de Barcelona i els de la de Girona.

Les 4 diputacions i l'entitat metropolitana van aprovar el Compte general abans de l'1 d'octubre del 2025.

3.3.1.1. *Període transcorregut entre aprovació i lliurament*

El període mitjà entre l'aprovació definitiva del Compte general de l'exercici 2024 i la tramesa a la Sindicatura ha estat de 31 dies. Aquest període mitjà ha empitjorat en 1 dia respecte al del Compte general del 2023.

Al gràfic següent es mostren les dades acumulades dels comptes generals aprovats i dels comptes lliurats a la Sindicatura de Comptes, per dies. S'hi observa com l'augment en el nombre de comptes aprovats tant a finals del mes de juliol com a principis d'octubre no es correspon amb l'augment en el nombre de lliuraments de comptes a la Sindicatura, com seria desitjable. El 30 de setembre continua sent el dia en què aquesta diferència es fa més gran, atès que dels 698 comptes que consten aprovats a aquella data només 351 s'havien lliurat a la Sindicatura.

Gràfic 4. Comparació entre la data d'aprovació i la data de lliurament. Exercici 2024

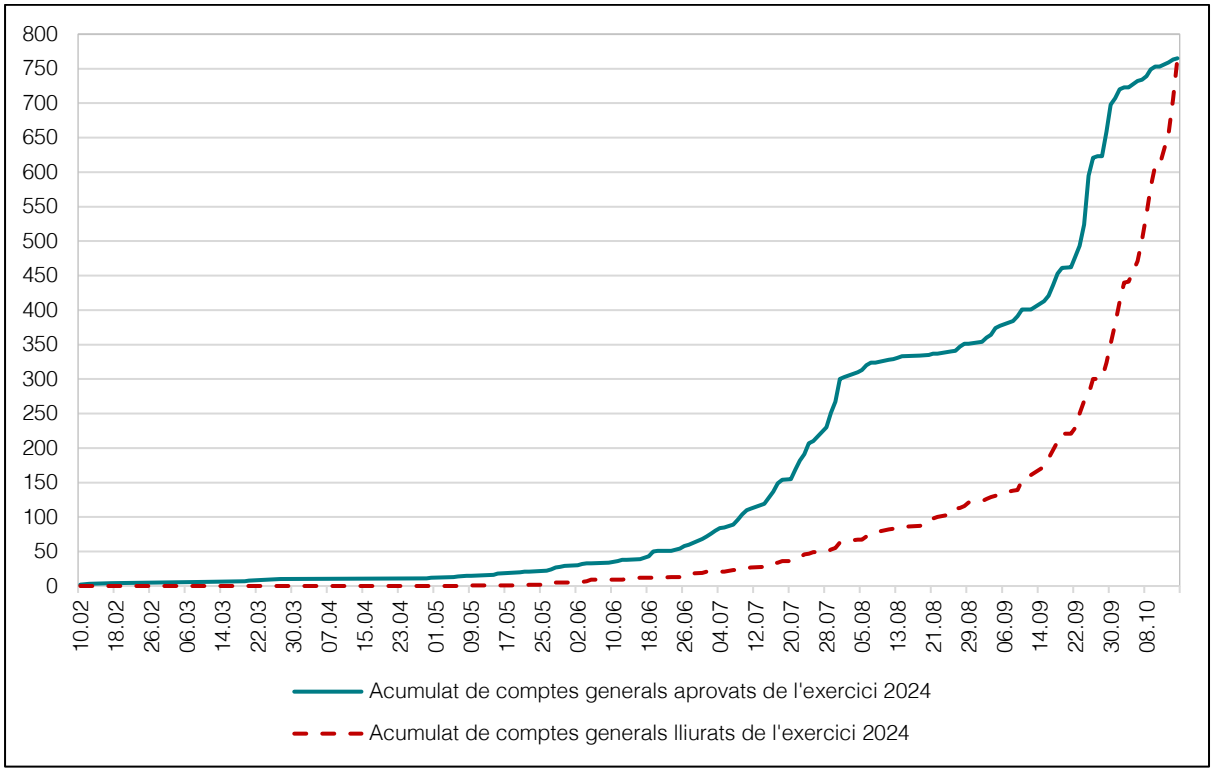

Font: elaboració pròpia.

La mitjana de dies que triguen les entitats a lliurar els comptes des que els van aprovar es mostra al quadre següent, per grups d'ens locals:

Quadre 14. Mitjana de dies entre l'aprovació i el lliurament dels comptes

Tipus d'ens	Nombre d'ens	Comptes lliurats	Mitjana de dies	
			2024	2023
Ajuntaments	947	662	31	29
Consells comarcals	41	28	34	33
Diputacions	4	4	18	42
Entitats municipals descentralitzades	65	48	56	35
Entitats metropolitanes	1	1	9	12
Mancomunitats de municipis	55	23	32	26

Font: elaboració pròpia.

En tots els grups d'entitats ha augmentat el període entre l'aprovació i la tramesa del Compte general, llevat del grup de les diputacions i l'entitat metropolitana, que s'ha reduït en 24 i 3 dies, respectivament. En el cas de les entitats municipals descentralitzades, l'augment ha estat de 21 dies.

L'Ajuntament de Sant Hipòlit de Voltregà va ser el primer a lliurar el Compte general a la Sindicatura; el Compte va entrar al Registre general de la Sindicatura el 9 de maig del 2025, 4 dies després que el Ple l'hagués aprovat. Els primers comptes de l'exercici 2023 havien entrat el 7 de maig del 2024.

Les entitats municipals descentralitzades d'Arties e Garòs, de Gessa, de Tredòs i d'Unha van trigar més de 7 mesos a lliurar el Compte general un cop aprovat, i 5 entitats més (2 ajuntaments, 1 consell comarcal i 2 entitats municipals descentralitzades) van trigar entre 4 i 6 mesos. Finalment, 25 entitats (16 ajuntaments, 7 entitats municipals descentralitzades i 2 mancomunitats de municipis) van trigar més de 3 mesos.

En canvi, els ajuntaments de l'Ametlla de Mar, Lladorre, Muntanyola i la Pobla de Cérvoles i el Consell comarcal del Baix Llobregat, són els ens locals que van lliurar els comptes el mateix dia que el Ple els havia aprovat. En 2 dels casos els comptes es van aprovar el 15 d'octubre del 2025.

De les entitats que van enviar el Compte general l'últim dia del termini, l'Ajuntament de Montoliu de Segarra i la Mancomunitat de la Fontsanta els havien aprovat més de 3 mesos abans de la data de lliurament. En el cas de l'Ajuntament de Molins de Rei, Sentmenat, Agramunt, Lleida i Salou i el Consell comarcal del Garraf, l'aprovació va ser més de 2 mesos abans de la data de lliurament.

Finalment, el 45,69% (350/766) de les entitats que van enviar el Compte general a la Sindicatura ho van fer dins dels 15 dies posteriors a la data d'aprovació.

3.3.2. Format i contingut del Compte general

El tractament diferenciat dels comptes lliurats de cada ens es basa en els models de presentació dels comptes i estats establerts en cadascuna de les instruccions de comptabilitat per a l'Administració local, i, en el cas de les entitats públiques empresarials locals, de les societats mercantils i de les entitats sense ànim de lucre, en la presentació dels comptes i estats segons el model que indica la normativa comptable i mercantil.

3.3.2.1. *Comptes i estats*

Pel que fa als ens locals, desglossats per tipus d'ens, i els ens dependents sotmesos a la ICAL, el lliurament ha estat el que consta al quadre següent:

Quadre 15. Estat de situació de la presentació dins de termini dels comptes i estats dels ens locals sotmesos a la ICAL

Ens ICAL	Nombre d'ens	Nombre de comptes lliurats (a)	ELP		ERT		B		CREP		ECPN		EFE (b)	M	
			Nre.	%	Nre.	%	Nre.	%	Nre.	%	Nre.	%	Nre.	Nre.	%
Total ens locals	1.113	766	765	68,73	765	68,73	763	68,55	763	68,55	763	68,55	628	761	68,37
Ajuntaments	947	662	662	69,90	662	69,90	662	69,90	662	69,90	662	69,90	529	660	69,69
Consells comarcals	41	28	28	68,29	28	68,29	28	68,29	28	68,29	28	68,29	28	28	68,29
Diputacions	4	4	4	100,00	4	100,00	4	100,00	4	100,00	4	100,00	4	4	100,00
Entitats municipals descentralitzades (c)	65	48	48	73,85	48	73,85	46	70,77	46	70,77	46	70,77	45	46	70,77
Entitats metropolitanes	1	1	1	100,00	1	100,00	1	100,00	1	100,00	1	100,00	1	1	100,00
Mancomunitats de municipis	55	23	22	40,00	22	40,00	22	40,00	22	40,00	22	40,00	21	22	40,00
Total organismes autònoms	133	99	99	74,44	99	74,44	99	74,44	99	74,44	99	74,44	98	99	74,44
Total consorcis	114	85	84	73,68	84	73,68	84	73,68	84	73,68	84	73,68	83	84	73,68
Total ens ICAL	1.360	950	948	69,71	948	69,71	946	69,56	946	69,56	946	69,56	809	944	69,41

Font: elaboració pròpia.

Notes:

(a) La diferència entre els comptes lliurats i els individualitzats és perquè no tots els comptes anuals s'han presentat complets.

(b) No hi ha dades respecte al percentatge, atès que l'obligació de presentar aquest estat depèn del model d'instrucció que aplica cada ens.

(c) Els percentatges estan calculats a partir del nombre d'ens, sense tenir en compte que, depenent del model d'Instrucció, hi ha uns determinats estats que no és obligatori presentar.

Clau: ELP: Estat de liquidació del pressupost; ERT: Estat del romanent de Tresoreria; B: Balanç; CREP: Compte del resultat economicopatrimonial; ECPN: Estat de canvis en el patrimoni net: EFE: Estat de fluxos d'efectiu; M: Memòria.

El 82,25% (630/766) dels ens locals sotmesos a la ICAL que han lliurat el Compte general dins de termini aplicaven el model normal.

El lliurament dels comptes i estats de les entitats dependents dels ens locals que segueixen els plans generals de comptabilitat i les adaptacions sectorials (entitats públiques empresarials locals, societats mercantils i entitats sense ànim de lucre) és el que es mostra al quadre següent:

Quadre 16. Estat de situació de la presentació dins de termini dels comptes i estats de les entitats dependents dels ens locals sotmesos al Pla general de comptabilitat

Ens (PGC, PGC-PIME i PGC-ESAL)	Nombre d'ens	Nombre de comptes lliurats (a)	B		CPG		ECPN (b)	EFE (b)	M	
			Nre.	%	Nre.	%	Nre.	Nre.	Nre.	%
Entitats públiques empresarials locals	31	21	21	67,74	21	67,74	8	8	20	64,52
Societats municipals participades íntegrament	215	141	140	65,12	140	65,12	57	57	139	64,65
Societats municipals participades majoritàriament	34	24	22	64,71	22	64,71	10	10	23	67,65
Societats mercantils participades minoritàriament i dependents en aplicació de la LOEPSF	5	1	2	40,00	2	40,00	1	1	2	40,00
Entitats sense ànim de lucre dependents en aplicació de la LOEPSF	72	55	53	73,61	53	73,61	53	8	55	76,39
Total ens PGC, PGC-PIME i PGC-ESAL	**357**	**242**	**238**	**66,67**	**238**	**66,67**	**129**	**84**	**239**	**66,95**

Font: elaboració pròpia.

Notes:

(a) La diferència entre els comptes lliurats i els comptes individualitzats és perquè no tots els comptes anuals s'han presentat complets.

(b) No hi ha dades respecte al percentatge, atès que l'obligació de presentar aquests estats depèn del pla de comptabilitat que aplica cada ens.

Clau: B: Balanç; CPG: Compte de pèrdues i guanys; ECPN: Estat de canvis en el patrimoni net: EFE: Estat de fluxos d'efectiu; M: Memòria.

El 38,50% (72/187) dels ens locals sotmesos al Pla general de comptabilitat (PGC) i al Pla general de comptabilitat de petites i mitjanes empreses (PGC-PIME) que han lliurat el Compte general dins de termini aplicaven el model abreujat. I el 60% (33/55) de les entitats sense ànim de lucre dependents en aplicació de la LOEPSF van aplicar també el model abreujat del Pla general de comptabilitat de les entitats sense ànim de lucre (PGC-ESAL).

3.3.2.2. *Comptes generals incomplets*

Segons el tipus d'entitat, la normativa obliga a incloure uns determinats estats en la formulació del Compte general (vegeu el quadre 1) i la seva falta o incorrecció, juntament amb el no lliurament de la informació d'algun dels ens dependents, fa que el Compte general estigui incomplet.

El percentatge de comptes i estats tramesos pels ens locals i considerats incomplets ha estat del 8,62% (66/766), fet que ha suposat un augment de més de 2 punts percentuals respecte de l'exercici 2023, que va ser d'un 6% (47/783).

La distribució de les causes d'incompleció es mostra al quadre següent per tipus d'ens locals:

Quadre 17. Causes d'incompleció

Tipus d'ens	Nombre de comptes lliurats	Incompliments		Causes				
		Nre.	%	Manca el fitxer dels comptes anuals o és incomplet	Manca la documentació de tresoreria o és incompleta	Manquen comptes d'entitats dependents	Manquen els estats anuals consolidats	Més d'una causa
Ajuntaments	662	60	9,06	1	14	19	9	17
Consells comarcals	28	3	10,71	-	2	-	1	-
Diputacions	4	1	25,00	-	-	1	-	-
Entitats municipals descentralitzades	48	-	-	-	-	-	-	-
Entitats metropolitanes	1	-	-	-	-	-	-	-
Mancomunitats de municipis	23	2	8,70	2	-	-	-	-
Totals	**766**	**66**	**8,62**	**3**	**16**	**20**	**10**	**17**

Font: elaboració pròpia.

El grup de les diputacions és el que presenta amb més freqüència el Compte general incomplet. Tant en el grup dels ajuntaments com en el de les mancomunitats de municipis han augmentat el nombre de comptes lliurats incomplets.

La distribució percentual de les causes que han fet que els comptes lliurats estiguessin incomplets es mostra al gràfic següent:

Gràfic 5. Distribució percentual de les causes d'incompleció del Compte general. Exercici 2024

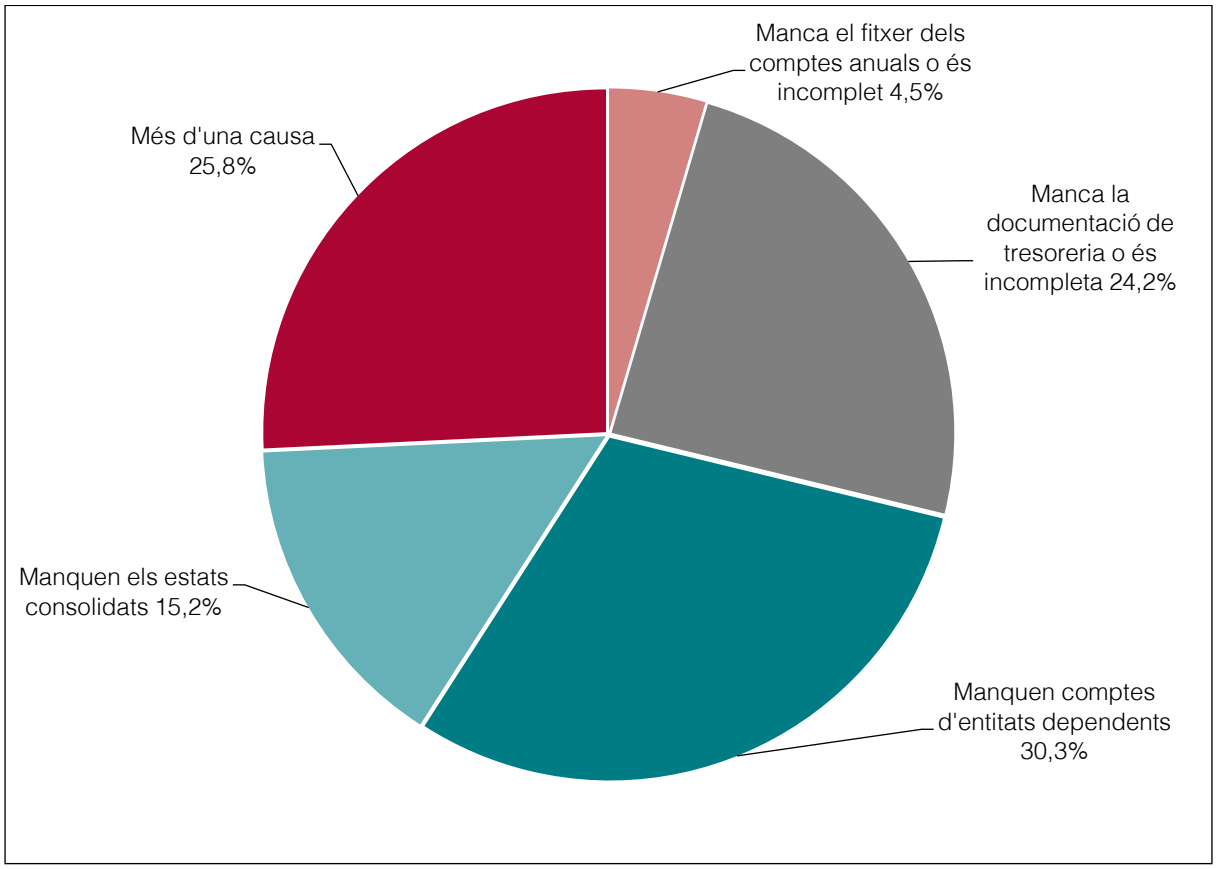

Font: elaboració pròpia.

La causa més repetida en l'incompliment i que representa el 30,30% dels casos és la manca de lliurament dels comptes d'entitats dependents, seguida de la manca total o parcial de la documentació de tresoreria, ja sigui de l'ens local o d'alguna de les entitats dependents, que representa el 24,24% dels comptes incomplets. El 25,76% dels comptes generals incomplets ho han estat per més d'una de les causes assenyalades.

De la revisió efectuada de les memòries i de la documentació de tresoreria lliurades pel conjunt d'ens cal posar de manifest els aspectes següents:

a) Memòries

Els ens locals que apliquen la ICAL, model simplificat o normal segons correspongui, han d'incloure en format PDF la reproducció del text de la memòria comptable i al fitxer XML dels comptes hi ha de figurar la informació que preveu la normativa.

En la documentació tramesa per 2 ajuntaments no hi constava la Memòria comptable, o el contingut era tan deficient que no s'ha considerat vàlid.

Per altra banda, tot i no comportar la incompleció del Compte general, en 25 casos el fitxer que van enviar els ens locals amb la reproducció del text de la Memòria comptable, en format

PDF, contenia algunes deficiències. Aquestes deficiències responien al fet que les memòries que contenien els fitxers en format PDF no eren completes, es referien a annexos no enviats a la Sindicatura, o no seguien correctament les normes i els models establerts pel Pla general de comptabilitat pública adaptat a l'Administració local. A tots els ens afectats se'ls va comunicar aquesta circumstància.

Aquestes deficiències afecten el 2,65% de les memòries lliurades pels ens locals sotmesos a la ICAL (25/944). Al quadre següent se'n mostra el detall per grups d'ens locals:

Quadre 18. Memòries comptables lliurades amb alguna deficiència. Exercici 2024

Tipus d'ens	Nombre de memòries	Nombre de memòries amb deficiències	Percentatge
Ajuntaments			
Ens locals	660	20	3,03
Organismes autònoms	80	2	2,50
Consorcis adscrits	45	1	2,22
Consells comarcals			
Ens locals	28	-	-
Organismes autònoms	6	-	-
Consorcis adscrits	18	-	-
Diputacions			
Ens locals	4	-	-
Organismes autònoms	12	-	-
Consorcis adscrits	17	-	-
Entitats municipals descentralitzades			
Ens locals	46	1	2,17
Entitats metropolitanes			
Ens locals	1	-	-
Organismes autònoms	1	-	-
Consorcis adscrits	4	-	-
Mancomunitats de municipis			
Ens locals	22	1	4,55
Total	944	25	2,65

Font: elaboració pròpia.

En la revisió dels fitxers tramesos amb la informació de la Memòria ha quedat palès que en un 38,77% (366/944) dels casos no s'han adoptat les mesures adequades per eliminar o fer anònimes les dades de caràcter personal contingudes en alguns dels apartats de la Memòria, per complir la normativa vigent en matèria de protecció d'aquest tipus de dades.

A partir del Compte general de l'exercici 2017, a més, els municipis amb més de 50.000 habitants i els ens supramunicipals també havien d'incloure a la Memòria del Compte general la informació sobre el cost de les activitats (nota 26 del model normal de la Memòria) i els indicadors de gestió (nota 27 del model normal de la Memòria), almenys per als serveis i les activitats que es financin amb taxes o preus públics.

El detall dels ens locals que no han inclòs a la Memòria la informació sobre el cost de les activitats i/o els indicadors de gestió es mostra al quadre següent, per grups:

Quadre 19. Incompliment en la tramesa de la informació sobre el cost de les activitats o sobre els indicadors de gestió. Exercici 2024

Tipus d'ens	Nombre de municipis amb més de 50.000 habitants i ens supramunicipals que han enviat el Compte general obligats a enviar la informació*	Incompliments en la tramesa d'informació			
		Sobre el cost de les activitats		Sobre els indicadors de gestió	
		Nombre	%	Nombre	%
Ajuntaments	21	4	19,05	6	28,57
Consells comarcals	28	6	21,43	9	32,14
Diputacions	4	-	-	2	50,00
Entitats metropolitanes	1	-	-	-	-
Mancomunitats de municipis	22	8	36,36	7	31,82
Total	**76**	**18**	**23,68**	**24**	**34,21**

Font: elaboració pròpia.
* No s'ha considerat en el còmput 1 mancomunitat de municipis que ha lliurat els comptes i estats en el format simplificat de la ICAL.

El 23,68% dels ens obligats a enviar la informació sobre el cost de les activitats o sobre els indicadors de gestió i que han enviat el Compte general (18/76) no ha inclòs la informació relativa al cost de les activitats i el 34,21% (24/76) no ha inclòs els indicadors de gestió en la informació que ha enviat a la Sindicatura.

En relació amb la informació sobre el cost de les activitats, cal dir que el 19,05% dels ajuntaments (4/21), el 21,43% dels consells comarcals (6/28) i el 36,36% de les mancomunitats de municipis (8/22) no van incloure aquesta informació a la Memòria del Compte general.

Respecte de la informació sobre els indicadors de gestió, el 28,57% dels ajuntaments (6/21), el 32,14% dels consells comarcals (9/28), el 50% de les diputacions (2/4) i el 31,82% de les mancomunitats de municipis (7/22) no van incloure aquesta informació a la Memòria del Compte general.

A l'annex 4.6.1 es mostra la llista dels 16 ens locals que no han inclòs ni la informació relativa al cost de les activitats ni la relativa a indicadors de gestió a la Memòria que han enviat a la Sindicatura.

b) Documentació de tresoreria

El Compte general que cal enviar a la Sindicatura de Comptes ha d'incloure la documentació complementària de tresoreria, consistent en les actes d'arqueig de les existències a caixa referides a final d'exercici, les notes o certificacions dels saldos existents en les entitats bancàries i, si escau, l'estat conciliatori entre els saldos comptables i els bancaris a final d'exercici.

Al quadre següent es mostra el grau de presentació de la documentació de tresoreria dels ens locals i dels ens dependents subjectes a la ICAL.

Quadre 20. Grau de tramesa de la documentació complementària de tresoreria a 15 d'octubre del 2024. Exercici 2024

Ens que apliquen la ICAL	Nombre d'ens	Nombre de comptes lliurats	Documentació complementària de tresoreria	
			Nombre	Percentatge
Total ens locals	1.113	766	744	66,85
Ajuntaments	947	662	643	67,90
Consells comarcals	41	28	26	63,41
Diputacions	4	4	4	100,00
Entitats municipals descentralitzades	65	48	48	73,85
Entitats metropolitanes	1	1	1	100,00
Mancomunitats de municipis	55	23	22	40,00
Total organismes autònoms	133	99	97	72,93
Ajuntaments	113	80	77	68,14
Consells comarcals	7	6	6	85,71
Diputacions	12	12	12	100,00
Entitats metropolitanes	1	1	1	100,00
Total consorcis	114	85	83	72,81
Ajuntaments	60	45	44	73,33
Consells comarcals	30	18	18	60,00
Diputacions	18	18	17	94,44
Entitats metropolitanes	4	4	4	100,00
Mancomunitats de municipis	2	0	-	-
Total ens ICAL	1.360	950	924	67,94

Font: elaboració pròpia.

El grau de tramesa de la informació de tresoreria és el que presenta, globalment, índexs més baixos en comparació amb el grau de tramesa de la resta dels comptes i estats que integren el Compte general (vegeu el quadre 15).

3.3.2.3. *Altra documentació*

De la revisió efectuada de la documentació que alguns ens han de facilitar per estar-hi obligats cal destacar l'anàlisi del lliurament de la informació següent:

a) Memòries complementàries

L'article 211 del text refós de la Llei reguladora de les hisendes locals preveu que els municipis de més de 50.000 habitants i les altres entitats locals d'àmbit supramunicipal incloguin en el Compte general 2 memòries complementàries: una de justificativa del cost i rendiment dels serveis públics que presten, i una altra de demostrativa del grau de compliment dels objectius programats.

La normativa en preveu l'elaboració, però, en canvi, no indica quin ha de ser el contingut d'aquestes memòries. Atès que no hi ha una norma que determini un model estàndard de presentació d'aquestes memòries en què es defineixin les magnituds principals i els criteris corresponents d'elaboració de cadascuna, en aquest informe la Sindicatura es limita a presentar l'incompliment d'aquesta obligació de tramesa, encara que algunes de les memòries aportades no responen a la finalitat per a la qual van ser dissenyades.

L'incompliment en la tramesa d'aquestes memòries es mostra al quadre següent, per tipus d'ens:

Quadre 21. Grau de lliurament de les memòries complementàries previstes a l'article 211 del text refós de la Llei reguladora de les hisendes locals. Exercici 2024

Tipus d'ens	Nombre de municipis amb més de 50.000 habitants i ens supramunicipals que han enviat el Compte general	Incompliments en la tramesa de les memòries complementàries			
		Cost i rendiment dels serveis públics		Grau de compliment dels objectius programats	
		Nombre	%	Nombre	%
Ajuntaments	21	-	-	3	14,29
Consells comarcals	28	2	7,14	3	10,71
Diputacions	4	-	-	-	-
Entitats metropolitanes	1	-	-	-	-
Mancomunitats de municipis	23	8	34,78	8	34,78
Total	**77**	**10**	**12,99**	**14**	**18,18**

Font: elaboració pròpia.

El lliurament d'ambdues memòries continua sent baix en el cas de les mancomunitats de municipis, atès que el 34,78% de les que han enviat el Compte general dins de termini (8/23) no n'han presentat cap de les 2. En el cas dels consells comarcals, el del Baix Ebre i el de la Terra Alta tampoc no van lliurar cap de les 2 memòries.

Tanmateix, la memòria justificativa del cost i rendiment dels serveis públics de 2 ajuntaments i la de 3 consells comarcals i la memòria demostrativa del grau de compliment dels objectius programats que han enviat 2 ajuntaments i 2 consells comarcals no s'ajusten a l'enunciat que les descriu o no tenen un contingut informatiu mínim.

A l'annex 4.6.2 es mostra l'estat de situació de la tramesa d'aquestes memòries complementàries pel que fa als ajuntaments obligats a fer-ho, als consells comarcals, a les diputacions, a les entitats metropolitanes i a les mancomunitats de municipis que han enviat el Compte general de l'exercici 2024.

b) Informes d'auditoria dels comptes anuals de les entitats dependents

Les entitats locals han d'incloure en la documentació sobre el Compte general que cal enviar a la Sindicatura l'informe d'auditoria dels comptes anuals de cadascuna de les entitats dependents incloses en l'àmbit subjectiu de l'article 29.3.A del Reglament de control intern de les entitats del sector públic local.[9] Els informes esmentats els ha d'elaborar l'òrgan interventor de l'ens local amb la col·laboració pública o privada que permet la normativa.

També cal enviar l'informe d'auditoria dels comptes anuals d'aquelles entitats dependents subjectes a l'obligació de sotmetre els comptes a auditoria, d'acord amb la normativa mercantil o específica que els és d'aplicació.

No sempre ha estat possible determinar l'obligació d'enviar els informes esmentats per a aquelles entitats exemptes per la normativa de fer-ho, però sí obligades quan l'entitat matriu les ha inclòs en el pla anual d'auditoria. La Sindicatura demana a les entitats locals que informin del supòsit d'exempció, si escau, en el moment de fer la tramesa del Compte general mitjançant el portal d'extranet de les administracions catalanes (EACAT), però les entitats no sempre ho fan. Això ha provocat que la Sindicatura no hagi pogut concretar, en tots els casos, la inclusió o no d'aquestes entitats en el pla anual de control financer corresponent, que comportaria, aleshores, l'obligació d'auditar els comptes i d'enviar l'informe corresponent.

El 27,46% dels ens locals amb ens dependents que han enviat el Compte general dins de termini (39/142) no van trametre l'informe d'auditoria dels comptes anuals en la documentació enviada d'alguna de les seves entitats dependents o de totes. Aquest percentatge ha augmentat quasi 4 punts percentuals respecte a l'obtingut en l'exercici 2023.

Del conjunt de 39 ens locals que no havien enviat l'informe d'auditoria, hi ha 65 comptes anuals d'entitats dependents lliurats sense l'informe d'auditoria preceptiu. L'incompliment es mostra al quadre següent, per tipus d'ens local:

9. La modificació de l'article 122.3 de la Llei de l'Estat 40/2015, d'1 d'octubre, del règim jurídic del sector públic, feta per la Llei de pressupostos generals de l'Estat per a l'any 2023, va modificar les condicions perquè l'òrgan de control intern de l'administració a què consta adscrit un consorci n'hagi d'auditar els comptes anuals.

Quadre 22. Nombre d'entitats dependents sense l'informe d'auditoria dels seus comptes anuals

Tipus d'ens	Nombre d'ens dependents	Nombre de comptes lliurats dins de termini	Comptes anuals d'entitats dependents sense informe d'auditoria	
			Nombre	%
Ajuntaments				
Organismes autònoms	113	80	30	37,50
Consorcis adscrits	60	45	1	2,22
Entitats públiques empresarials	27	18	1	5,56
Societats mercantils	228	151	22	14,57
Entitats sense ànim de lucre dependents en aplicació de la LOEPSF	64	50	-	-
Consells comarcals				
Organismes autònoms	7	6	2	33,33
Consorcis adscrits	30	18	2	11,11
Entitats públiques empresarials	2	1	1	100,00
Societats mercantils	13	4	1	25,00
Entitats sense ànim de lucre dependents en aplicació de la LOEPSF	1	-	-	-
Diputacions				
Organismes autònoms	12	12	4	33,33
Consorcis adscrits	18	18	-	-
Entitats públiques empresarials	1	1	-	-
Societats mercantils	4	3	-	-
Entitats sense ànim de lucre dependents en aplicació de la LOEPSF	6	4	-	-
Entitats municipals descentralitzades				
Societats mercantils	1	1	1	100,00
Entitats metropolitanes				
Organismes autònoms	1	1	-	-
Consorcis adscrits	4	4	-	-
Entitats públiques empresarials	1	1	-	-
Societats mercantils	7	7	-	-
Entitats sense ànim de lucre dependents en aplicació de la LOEPSF	1	1	-	-
Mancomunitats de municipis				
Consorcis adscrits	2	-	-	-
Societats mercantils	1	-	-	-
Total entitats dependents	604	426	65	15,26

Font: elaboració pròpia.

A l'annex 4.6.3 es mostren els ens locals que no han inclòs en la tramesa del Compte general dins de termini l'auditoria dels comptes d'alguna de les entitats dependents o de totes amb indicació del nom de l'entitat dependent afectada. En el cas dels ajuntaments únicament es mostren els municipis amb més de 50.000 habitants.

A l'informe d'auditoria dels comptes de les entitats dependents que els ens locals sí que han enviat a la Sindicatura en compliment de l'article 29.3.A del Reglament de control intern de les entitats del sector públic local, no sempre s'acredita la supervisió i coordinació de l'òrgan interventor en els treballs efectuats, quan aquests s'encarreguen a empreses privades d'auditoria.

c) Consolidació de comptes i estats

Els ens locals han d'unir al Compte general els estats integrats i consolidats en els termes previstos per les normes de consolidació del sector públic local aprovades pel Ministeri d'Hisenda.

Per a l'exercici 2022 van entrar en vigor, de forma esglaonada, les normes aprovades per a la formulació dels comptes anuals consolidats en l'àmbit del sector públic local. Per als exercicis 2022 i 2023 les havien d'aplicar, obligatòriament, les entitats locals incloses a l'article 211 del text refós de la Llei reguladora de les hisendes locals. Per a l'exercici 2024 ja les havien d'aplicar, obligatòriament, totes les entitats locals. La documentació que cal enviar a la Sindicatura de comptes és la següent:

- Els comptes anuals consolidats, en un fitxer en format XML que reculli les especificacions tècniques del format normalitzat recomanat per la IGAE.[10]
- La memòria dels comptes anuals consolidats, en un fitxer en format PDF.

El 15 d'octubre del 2024, el percentatge de comptes anuals consolidats tramesos a la Sindicatura d'aquells ens locals obligats a enviar-los i que han enviat el Compte general era del 69,29% (97/140). El detall, per tipus d'ens, es mostra al quadre següent:

10. La Resolució de 22 de desembre del 2023 de la Intervenció General de l'Administració de l'Estat recomanava a les institucions de control extern un nou format normalitzat dels comptes anuals consolidats del sector públic local per afavorir el lliurament de comptes. Aquest format va ser adoptat per la Sindicatura de Comptes per l'Acord del Ple de 14 de març del 2023, relatiu a la forma en què les corporacions locals de Catalunya han de trametre a la Sindicatura el Compte general per mitjans telemàtics per a l'exercici 2022 i successius a través d'EACAT.

Quadre 23. Grau de lliurament dels comptes anuals consolidats dels ens locals obligats a enviar-los a 15 d'octubre del 2025. Exercici 2024

Tipus d'ens	Nombre d'ens locals obligats a enviar els comptes anuals consolidats	Nombre d'ens locals obligats a enviar els comptes anuals consolidats que han enviat el Compte general 2024	Ens locals que han enviat els comptes anuals consolidats		Ens locals que han enviat documentació acreditativa de la dispensa de l'obligació de consolidar	
			Nombre	Percentatge	Nombre	Percentatge
Ajuntaments	182	118	78	66,10	17	14,41
Consells comarcals	26	16	13	81,25	2	12,50
Diputacions	4	4	4	100,00	-	-
Entitats municipals descentralitzades	1	1	1	100,00	-	-
Entitats metropolitanes	1	1	1	100,00	-	-
Mancomunitats de municipis	2	-	-	-	-	-
Total	**216**	**(a)140**	**(b)97**	**69,29**	**19**	**13,57**

Font: elaboració pròpia.

Notes:

(a) No s'ha considerat en el còmput 2 ens locals que han lliurat els comptes i estats en el format simplificat de la ICAL.

(b) El 21,65% (21/97) no han enviat la memòria consolidada en format PDF.

Les normes de consolidació per a la formulació dels comptes anuals consolidats en l'àmbit del sector local determinen els casos en què l'entitat dominant està dispensada de l'obligació de consolidar. Un total de 17 ajuntaments i 2 consells comarcals han comunicat a la Sindicatura la no elaboració dels comptes anuals consolidats i han enviat alguna documentació acreditativa de la dispensa.[11] Són els que es relacionen a l'annex 4.6.4.

Finalment, a l'annex 4.6.5 es mostra la relació dels ens locals que no han enviat la documentació sobre els comptes anuals consolidats que han d'incloure en la tramesa del Compte general de l'exercici 2024.

11. L'article 7 de l'Ordre HAC/836/2021, de 9 de juliol, per la qual s'aproven les normes per a la formulació de comptes anuals consolidats en l'àmbit del sector públic local, preveu 3 supòsits en què una entitat dominant no està obligada a efectuar la consolidació.

3.4. VALIDACIÓ DELS COMPTES ANUALS I DE LES DADES COMPTABLES

Per complir l'objectiu de millorar la formulació dels comptes anuals, com en cada exercici, s'ha portat a terme un procediment de revisió i validació de la integritat[12] de la tramesa i de la coherència interna[13] de les dades comptables del fitxer suport dels comptes i estats anuals dels ens subjectes al règim públic local i formulats d'acord amb el Pla de comptabilitat pública adaptat a l'Administració local.

Per a l'exercici 2024 hi ha definides 851 comprovacions, 441 de les quals també ho són per als comptes i estats formulats segons el model simplificat, i 67 per als formulats segons el model bàsic. Un total de 209 comprovacions ho són per validar els comptes anuals consolidats.

Les validacions es fan en els diferents comptes i estats, individuals o consolidats (Estat de liquidació del pressupost, Balanç, Compte del resultat economicopatrimonial, Estat de canvis en el patrimoni net, Estat de fluxos d'efectiu i Memòria), que formen els comptes anuals que integren el Compte general dels ens sotmesos a la ICAL (ens locals, organismes autònoms i consorcis), creuant la informació entre els mateixos estats o amb altres estats i quadres amb dades comptables continguts al fitxer en format XML dels comptes i estats.

Les validacions posen de manifest incompliments, incoherències, irregularitats, incongruències o omissions. Totes aquestes incidències es comuniquen a l'entitat per tal que les expliqui, les justifiqui i, si escau, les esmeni, d'acord amb el detall del quadre següent:

Quadre 24. Detall del nombre de validacions per estat

	Estat						Total	
Tipologia	ELP	B	CREP	ECPN	EFE	M	Nre.	%
Coherència interna	92	86	64	49	29	258	578	67,92
Signes	-	68	33	12	31	6	150	17,63
Integritat de dades o incompliment de normes	7	42	25	1	34	14	123	14,45
Total comptes anuals	**99**	**196**	**122**	**62**	**94**	**278**	**851**	**100,00**
Percentatge	**11,63**	**23,03**	**14,34**	**7,29**	**11,05**	**32,67**	**100,00**	

Font: elaboració pròpia.

Clau: ELP: Estat de liquidació del pressupost; B: Balanç; CREP: Compte del resultat economicopatrimonial; ECPN: Estat de canvis en el patrimoni net; EFE: Estat de fluxos d'efectiu; M: Memòria.

Si s'analitzen les validacions que es porten a terme en cada un dels estats, es pot veure que la majoria de les validacions es fan a la Memòria (32,67%), seguides del Balanç (23,03%) i del Compte de resultats (14,34%).

12. Validar que hi consta tota la informació establerta a l'Acord del Ple de la Sindicatura aprovat el 14 de març del 2023, relatiu a la forma en què les corporacions locals de Catalunya han de trametre a la Sindicatura de Comptes el Compte general per mitjans telemàtics per a l'exercici 2023 i successius.

13. Validar que la relació entre dades d'un estat comptable o de diferents estats comptables no presenta contradiccions.

Segons la tipologia, el 67,92% de les validacions han estat orientades a analitzar la coherència interna de les dades comptables; el 17,63% són per detectar en els comptes i estats saldos amb signe contrari a la seva naturalesa, i el 14,45% restant analitzen la integritat de les dades o verifiquen l'incompliment de la normativa vigent.

El nombre de comptes generals de l'exercici 2024 que les entitats van enviar a la Sindicatura i sobre els quals es va comunicar alguna incidència, i el nombre d'incidències comunicades es mostren, per tipus d'ens, al quadre següent:

Quadre 25. Nombre d'ens locals amb incidències en el Compte general de l'exercici 2024

Ens	Nombre d'ens dins de termini	Comptes generals amb incidències		Nombre d'incidències comunicades	
		Nombre	%	A justificar	Altres*
Ajuntaments	662	539	81,42	3.037	523
Organismes autònoms	80	44	55,00	231	16
Consorcis adscrits	45	25	55,56	353	11
Consells comarcals	28	27	96,43	306	33
Organismes autònoms	6	5	83,33	77	6
Consorcis adscrits	18	14	77,78	73	21
Diputacions	4	4	100,00	30	3
Organismes autònoms	12	11	91,67	35	5
Consorcis adscrits	18	14	77,78	40	7
Entitats municipals descentralitzades	48	39	81,25	531	35
Entitats metropolitanes	1	1	100,00	3	2
Organismes autònoms	1	1	100,00	1	2
Consorcis adscrits	4	3	75,00	6	1
Mancomunitats de municipis	23	12	52,17	60	6
Total ens locals	766	622	81,20	3.967	602
Total organismes autònoms	99	61	61,62	344	29
Total consorcis	85	56	65,88	472	40
Total	950	739	77,79	4.783	671

Font: elaboració pròpia.

* Incidències que són susceptibles de no ser-ho, a l'espera de la justificació per part de l'ens, ja que són avisos perquè els ens valorin la possible correcció de determinades dades.

Un total de 739 dels 950 comptes i estats anuals públics locals inclosos en els comptes generals lliurats dins de termini han presentat alguna incidència en la validació de les dades contingudes als fitxers enviats, els quals suposen el 77,79% dels comptes i estats validats.

El nombre total d'incidències detectades en el procés de validació del contingut dels comptes i estats sotmesos a la ICAL i comunicades als 622 ens locals perquè les revisin, les justifiquin o les expliquin ha estat de 5.454, de les quals el 83,77% corresponen a comptes i estats dels ens locals, el 6,84% als d'organismes autònoms i el 9,39% restant als de consorcis.

A tots els municipis de més de 20.000 habitants que han lliurat el Compte general dins de termini, se'ls ha comunicat alguna incidència en la validació dels seus comptes sotmesos a la ICAL per tal que les expliquin o justifiquin. La freqüència en el cas dels municipis es mostra al quadre següent, per estrats de població:

Quadre 26. Municipis amb incidències en el Compte general de l'exercici 2024 per estrats de població

Estrats de població dels municipis	Nombre d'ens	Nombre de comptes lliurats	Comptes generals amb incidències	
			Nombre	Percentatge
Estrat 1. Municipis de més de 500.000 habitants	1	1	1	100,00
Estrat 2. Municipis de 100.001 a 500.000 habitants	10	9	9	100,00
Estrat 3. Municipis de 50.001 a 100.000 habitants	12	11	11	100,00
Estrat 4. Municipis de 20.001 a 50.000 habitants	47	38	38	100,00
Estrat 5. Municipis de 5.001 a 20.000 habitants	147	102	95	93,14
Estrat 6. Municipis de 1.001 a 5.000 habitants	252	165	135	81,82
Estrat 7. Municipis de 501 a 1.000 habitants	149	106	84	79,25
Estrat 8. Municipis de fins a 500 habitants	329	230	166	72,17
Total	947	662	539	81,42

Font: elaboració pròpia.

El nombre total d'incidències, irregularitats, incongruències o mancances detectades en els comptes anuals enviats pels ens locals dins de termini i que cal justificar ascendeix a 5.454. La immensa majoria de les incidències, un 94,06%, fan referència a la manca de coherència interna de les dades comptables en els termes definits en la metodologia; els comptes i estats amb saldos amb signe contrari a la seva naturalesa han suposat prop d'un 4,66% de les incidències, i la integritat de les dades o l'incompliment de normes i el contingut dels comptes consolidats, l'1,28% restant.

Les incidències que es detecten amb més freqüència són les relatives al creuament de la liquidació del pressupost amb la memòria en relació amb la informació dels indicadors financers, patrimonials i pressupostaris; les transferències, subvencions i altres ingressos i despeses; la informació pressupostària i d'altres, que representen 15,86% de les incidències comunicades. En segon terme, les incidències resultants de creuar la informació dels quadres interns amb el balanç i la memòria representen el 14,87% de les incidències detectades.

S'ha analitzat la distribució del nombre d'incidències respecte a les diferents aplicacions informàtiques que utilitzen els ens que ho han comunicat a la Sindicatura. Els resultats es mostren al quadre següent:

Quadre 27. Anàlisi de les incidències, per aplicació informàtica

Aplicació informàtica*	Ens que utilitzen les diferents aplicacions		Incidències detectades	
	Nombre	Percentatge sobre el total d'ens	Nombre	Percentatge sobre el total d'incidències
Aplicació 1	353	47,77	1.654	30,33
Aplicació 2	280	37,89	2.662	48,81
Aplicació 3	27	3,65	201	3,69
Aplicació 4	6	0,81	24	0,44
Aplicació 5	15	2,03	140	2,57
Aplicació 6	20	2,71	167	3,06
Aplicació 7	4	0,54	128	2,35
Aplicació 8	15	2,03	243	4,46
Altres	19	2,57	235	4,31
Total	739	100,00	5.454	100,00

Font: elaboració pròpia.
* S'han anonimitzat les diferents aplicacions informàtiques.

El 48,81% de les incidències detectades i comunicades als ens locals es concentren en una sola aplicació informàtica que no és la majoritària. Per altra banda, les aplicacions número 7 i 8 presenten un índex molt alt d'incidències en relació amb el nombre d'ens que les utilitzen.

Pel que respecta a la justificació d'aquestes incidències, el 31 de desembre del 2025 el 35,85% dels ens locals que havien enviat els comptes dins de termini i amb incidències (223/622) encara no les havien justificat o explicat a la Sindicatura.

3.5. ANÀLISI DELS COMPTES ANUALS I ESTATS

En aquest apartat s'inclou la relació d'aquells ens que van enviar el Compte general fins al 15 d'octubre del 2025 i que al final de l'exercici van formular els comptes i estats amb el resultat pressupostari ajustat o el romanent de tresoreria per a despeses generals negatiu.

També s'ofereix la informació d'aquelles societats mercantils que, per la disminució del seu patrimoni net, estan en situació de reducció del capital social o de dissolució.

1) Resultat pressupostari ajustat negatiu

El resum de les entitats que han presentat el resultat pressupostari de l'exercici 2024 negatiu un cop ajustat amb els crèdits finançats amb el romanent de tresoreria per a despeses generals i amb les desviacions negatives i positives de l'exercici es mostra al quadre següent, per tipus d'ens:

Quadre 28. Entitats amb resultat pressupostari ajustat negatiu en l'exercici 2024, per tipus d'ens

Tipus d'ens	Ens locals	Entitats dependents		Total ens
		Organismes autònoms	Consorcis adscrits	
Ajuntaments	66	11	9	86
Consells comarcals	2	-	2	4
Diputacions	-	1	2	3
Entitats municipals descentralitzades	8	-	-	8
Entitats metropolitanes	-	-	-	-
Mancomunitats de municipis	2	-	-	2
Total	78	12	13	103

Font: elaboració pròpia.

Un total de 103 entitats –78 de les quals són ens locals, 12 són organismes autònoms i 13 són consorcis adscrits–, que suposen el 10,84% (103/950) dels comptes anuals lliurats, han presentat un resultat pressupostari ajustat negatiu. Aquest fet posa de manifest que, en aquestes entitats, els drets reconeguts en l'exercici han estat insuficients per poder fer front a les despeses generades. Les entitats en aquesta situació es detallen a l'annex 4.7.1.

2) Romanent de tresoreria per a despeses generals negatiu

El resum de les entitats que han presentat el romanent de tresoreria per a despeses generals negatiu a final d'exercici es mostra al quadre següent, per tipus d'ens:

Quadre 29. Entitats amb romanent de tresoreria general negatiu en l'exercici 2024, per tipus d'ens

Tipus d'ens	Ens locals	Entitats dependents		Total ens
		Organismes autònoms	Consorcis adscrits	
Ajuntaments	13	3	4	20
Entitats metropolitanes	-	-	1	1
Total	13	3	5	21

Font: elaboració pròpia.

Així, doncs, han presentat el romanent de tresoreria per a despeses generals negatiu 21 entitats, 13 de les quals són ens locals, 3 organismes autònoms i 5 consorcis adscrits. Aquestes 21 entitats suposen el 2,21% (21/950) dels comptes anuals lliurats. Les entitats en aquesta situació es detallen a l'annex 4.7.2.

Tots els ens esmentats haurien d'haver actuat tal com indica la normativa, i el Ple, en la primera sessió que celebrés un cop liquidat el pressupost amb romanent de tresoreria per a despeses generals negatiu, hauria d'haver reduït la despesa en el pressupost de l'exercici en curs fins a igualar el dèficit. Si això no hagués estat possible o fos insuficient, hauria d'haver concertat una operació de crèdit per una quantia igual a la del dèficit produït. En cas

que aquestes mesures per cobrir tot el romanent negatiu per a despeses generals no s'haguessin adoptat, s'hauria d'haver aprovat el pressupost de l'exercici següent amb un superàvit inicial amb una quantia no inferior al dèficit esmentat.

Cal alertar d'aquesta situació financera pel fet que, si la situació persistís, l'ens podria presentar problemes i tensions de tresoreria de manera més o menys immediata.

3) Societats mercantils en situació de reducció de capital social

D'acord amb l'article 327 del Reial decret legislatiu 1/2010, de 2 de juliol, pel qual s'aprova el text refós de la Llei de societats de capital, les societats anònimes han de reduir el capital social amb caràcter obligatori quan les pèrdues hagin disminuït el seu patrimoni net per sota de les dues terceres parts de la xifra del capital i hagi transcorregut un exercici social sense que s'hagi recuperat el patrimoni net.

L'any 2024, 1 societat anònima havia reduït la xifra del seu patrimoni net per sota de les dues terceres parts del capital social, si bé no estava en aquesta situació en l'exercici anterior.

Pel que fa a les societats limitades, tot i que la normativa no obligui, si no volen incórrer en les causes de dissolució previstes a l'article 363 de l'esmentada llei també hauran de complir amb la ràtio de l'article 327.

El detall del patrimoni i el capital de les societats els 2 darrers exercicis es mostra al quadre següent:

Quadre 30. Societats mercantils en situació de reducció de capital social dels ajuntaments. Exercici 2024

Societat	Ajuntament	Exercici 2024		Exercici 2023	
		Patrimoni net	Capital social	Patrimoni net	Capital social
La Cala Serveis Municipals, SL	Ametlla de Mar	(123.531,30)	3.005,06	(200.247,37)	3.005,06
Gestió de Serveis Municipals Cassà, SL	Cassà de la Selva	(43.466,18)	6.010,12	(43.466,18)	6.010,12
Empresa Municipal d'Urbanisme del Pont de Suert, SL*	Pont de Suert	(198.371,48)	3.005,06	(198.371,48)	3.005,06
Societat Urbanística Municipal de Tàrrega d'Habitatge Social, SL	Tàrrega	253.368,48	423.768,35	262.629,02	423.768,35
Empresa Mixta Escorxador de Tortosa, SL	Tortosa	47.638,39	642.189,87	461.414,97	642.189,87
Viladecans Qualitat, SL	Viladecans	1.038.623,51	2.307.300,00	1.157.569,60	2.307.300,00

Imports en euros.
Font: elaboració pròpia.
* L'Ajuntament del Pont de Suert ha certificat la inactivitat d'aquesta societat en els darrers 10 anys.

La Societat Urbanística Municipal de Tàrrega d'Habitatge Social, SL, i Viladecans Qualitat, SL, ja estaven en aquesta situació en l'exercici 2023.

De les 6 societats mercantils del quadre anterior, totes estan participades íntegrament per ajuntaments llevat de l'Empresa Mixta Escorxador de Tortosa, SL, que està participada en un 89,19% per l'Ajuntament de Tortosa.

4) Societats mercantils en situació de dissolució

El patrimoni net de 6 societats mercantils dependents de 5 ajuntaments és inferior a la meitat del capital social, fet que hauria de comportar la dissolució de les societats esmentades, tret que s'augmentés o es reduís el capital social en la mesura suficient i sempre que no fos procedent sol·licitar la declaració de concurs.

El detall del patrimoni net i el capital dels 2 darrers exercicis de les societats afectades es mostra al quadre següent:

Quadre 31. Societats mercantils en situació de dissolució dels ajuntaments. Exercici 2024

		Exercici 2024		Exercici 2023	
Societat	Ajuntament	Patrimoni net	Capital social	Patrimoni net	Capital social
La Cala Serveis Municipals, SL	Ametlla de Mar	(123.531,30)	3.005,06	(200.247,37)	3.005,06
Gestió de Serveis Municipals Cassà, SL	Cassà de la Selva	(43.466,18)	6.010,12	(43.466,18)	6.010,12
Empresa Municipal d'Urbanisme del Pont de Suert, SL*	Pont de Suert	(198.371,48)	3.005,06	(198.371,48)	3.005,06
Serveis Municipals de Sant Gregori, SA	Sant Gregori	119.055,91	240.800,00	121.452,75	240.800,00
Empresa Mixta Escorxador de Tortosa, SL	Tortosa	47.638,39	642.189,87	461.414,97	642.189,87
Viladecans Qualitat, SL	Viladecans	1.038.623,51	2.307.300,00	1.157.569,60	2.307.300,00

Imports en euros.
Font: elaboració pròpia.
* L'Ajuntament del Pont de Suert ha certificat la inactivitat d'aquesta societat els darrers 10 anys.

Les empreses La Cala Serveis Municipals, SL; Gestió de Serveis Municipals Cassà, SL, i Empresa Municipal d'Urbanisme del Pont de Suert, SL, ja estaven en aquesta situació en l'exercici 2023.

3.6. ESTATS AGREGATS

En aquest apartat es mostra el treball efectuat en relació amb l'anàlisi del resultat obtingut de l'agregació dels estats de liquidació del pressupost, incloent-hi el resultat pressupostari ajustat, els estats del romanent de tresoreria i els comptes del resultat economicopatrimonial dels ens locals.

L'agregació inclou els ens locals que han tramès els comptes a la Sindicatura fins al 31 de desembre del 2025, atès que, en el cas dels ajuntaments, suposa un increment de fins a 17 punts percentuals respecte al resultat obtingut en el termini del 15 d'octubre del 2025. En termes poblacionals representen el 91,17% dels habitants (7.325.088/8.034.743).

El grau de presentació del Compte general dins de termini i en la data esmentada es mostra al quadre següent:

Quadre 32. Grau de presentació del Compte general a 31 de desembre del 2025. Exercici 2024

		Tramesos dins de termini a 15/10/2025		Tramesos a 31/12/2025	
Tipus d'ens	Nombre d'ens	Nombre	%	Nombre	%
Ajuntaments	947	662	69,90	833	87,96
Consells comarcals	41	28	68,29	34	82,93
Diputacions	4	4	100,00	4	100,00
Entitats municipals descentralitzades	65	48	73,85	57	87,69
Entitats metropolitanes	1	1	100,00	1	100,00
Mancomunitats de municipis	55	23	41,82	27	49,09
Total	1.113	766	68,82	956	85,89

Font: elaboració pròpia.

3.6.1. Estat de liquidació del pressupost

El total de les xifres agregades de la liquidació del pressupost d'ingressos, per una banda, i del de despeses, per l'altra, diferenciant els ens locals, els organismes autònoms i els consorcis es mostra als quadres següents:

Quadre 33. Agregat de la liquidació del pressupost d'ingressos dels ens locals, els organismes autònoms i els consorcis tramesos a 31 de desembre del 2025

Tipus d'ens	Nombre d'ens	Previsió			Execució		
		Inicial	Modificació	Definitiva*	Liquidació	Cobrat	Pendent de cobrament
Ens locals	956	15.755.903.969	4.844.315.470	20.600.272.759	16.414.475.492	15.048.828.228	1.365.647.264
Organismes autònoms	111	1.240.290.117	153.585.173	1.393.875.289	1.251.000.542	1.102.025.152	148.975.390
Consorcis	96	664.208.810	323.876.876	988.085.686	654.429.204	592.624.433	61.804.771
Total	**1.163**	**17.660.402.896**	**5.321.777.519**	**22.982.233.735**	**18.319.905.239**	**16.743.477.813**	**1.576.427.426**

Imports en euros.
Font: elaboració pròpia.
* Les diferències entre el pendent de cobrament i la suma dels seus components s'han mantingut quan així ho ha presentat l'ens local. Quan s'han detectat aquestes diferències la Sindicatura ho ha comunicat a l'ens afectat perquè les revisi i esmeni.

Quadre 34. Agregat de la liquidació del pressupost de despeses dels ens locals, els organismes autònoms i els consorcis tramesos a 31 de desembre del 2025

Tipus d'ens	Nombre d'ens	Previsió			Execució		
		Inicial	Modificació	Definitiva*	Liquidació	Pagament	Pendent de pagament
Ens locals	956	15.750.346.344	4.843.750.678	20.594.134.827	15.471.160.914	13.770.072.125	1.701.088.788
Organisme s autònoms	111	1.240.267.582	153.585.173	1.393.852.754	1.241.655.427	1.145.863.623	95.791.804
Consorcis	96	659.964.170	323.876.876	983.841.106	600.726.085	556.373.806	44.352.279
Total	**1.163**	**17.650.578.096**	**5.321.212.726**	**22.971.828.688**	**17.313.542.425**	**15.472.309.554**	**1.841.232.871**

Imports en euros.
Font: elaboració pròpia.
* Les diferències entre la previsió definitiva i la suma dels seus components s'han mantingut quan així ho ha presentat l'ens local. Quan s'han detectat aquestes diferències la Sindicatura ho ha comunicat a l'ens afectat perquè les revisi i esmeni.

Al voltant del 10% del total dels ingressos i de les despeses liquidats pels ens locals que han enviat el Compte general a la Sindicatura fins al 31 de desembre del 2025 corresponen als organismes autònoms i als consorcis que en depenen. La distribució es mostra al gràfic següent:

Gràfic 6. Distribució dels ingressos i despeses per tipus d'entitat

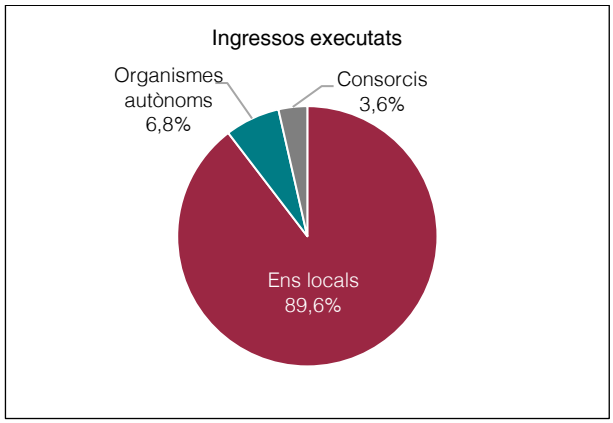

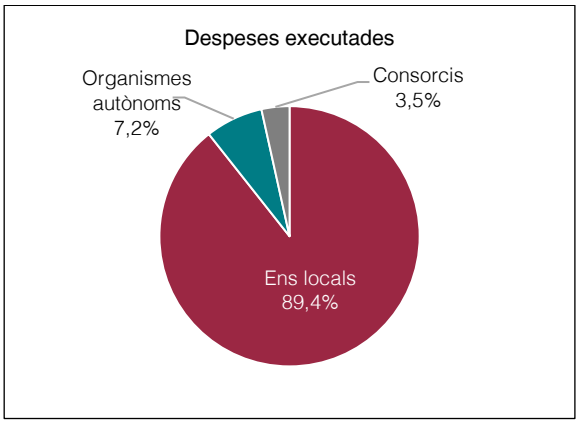

Font: elaboració pròpia.

Als subapartats següents es mostra el resultat de l'agregació de l'Estat de liquidació del pressupost dels ens locals que l'han inclòs en el Compte general tramès a la Sindicatura fins al 31 de desembre del 2025, diferenciant la liquidació dels ingressos de la de les despeses. Les xifres resultants fan referència únicament als ens locals matriu.

En el cas de l'agregació de la liquidació pressupostària de les despeses segons la finalitat a què es destinen, s'han inclòs també les despeses executades dels organismes autònoms i dels consorcis que en depenen.

3.6.1.1. *Liquidació del pressupost d'ingressos*

L'agregat de la liquidació del pressupost d'ingressos dels 956 ens que han tramès el Compte general a 31 de desembre del 2025 –833 ajuntaments, 34 consells comarcals, les 4 diputacions, 57 entitats municipals descentralitzades, l'entitat metropolitana i 27 mancomunitats de municipis– es mostra al quadre següent:

Quadre 35. Agregat de la liquidació del pressupost d'ingressos dels comptes tramesos a 31 de desembre del 2025

	Previsió			Execució		
Tipus d'ens	Inicial	Modificació	Definitiva*	Liquidació	Cobrat	Pendent de cobrament*
Ajuntaments	11.927.460.258	3.141.710.814	15.069.224.392	12.452.666.988	11.455.057.972	997.609.016
Consells comarcals	779.886.025	189.156.295	969.042.320	747.854.623	647.186.093	100.668.530
Diputacions	1.768.204.236	895.974.762	2.664.178.998	1.909.564.142	1.883.174.522	26.389.620
Entitats municipals descentralitzades	1.205.179.137	526.143.230	1.731.322.367	1.214.301.043	984.828.564	229.472.479
Entitats metropolitanes	26.954.159	9.665.364	36.619.523	29.781.369	26.596.179	3.185.190
Mancomunitats de municipis	48.220.153	81.665.006	129.885.159	60.307.326	51.984.897	8.322.428
Total	15.755.903.969	4.844.315.470	20.600.272.759	16.414.475.492	15.048.828.228	1.365.647.264

Imports en euros.
Font: elaboració pròpia.
* Les diferències entre les previsions definitives i la suma dels seus components s'han mantingut quan així ho ha presentat l'ens local. Quan s'han detectat aquestes diferències la Sindicatura ho ha comunicat a l'ens afectat perquè les revisi i esmeni.

L'agregat del pressupost definitiu d'ingressos dels ens locals que han tramès el Compte general a 31 de desembre del 2025 va ascendir a 20.600,27 M€ i els ingressos liquidats, a 16.414,48 M€; se'n va cobrar el 91,68%.

Els ajuntaments són el grup que presenta un índex d'execució pressupostària més elevat. Els percentatges d'execució dels ingressos pressupostats i de la realització dels cobraments, per cada grup d'ens local, es mostra al quadre següent:

Quadre 36. Índex d'execució del pressupost d'ingressos i de realització dels cobraments

Tipus d'ens	Execució del pressupost d'ingressos (%)	Realització dels cobraments (%)
Ajuntaments	82,64	91,99
Consells comarcals	77,17	86,54
Diputacions	71,68	98,62
Entitats municipals descentralitzades	70,14	81,10
Entitats metropolitanes	81,33	89,30
Mancomunitats de municipis	46,43	86,20
Total	79,68	91,68

Font: elaboració pròpia.

En el cas dels municipis, s'han agregat les dades dels 833 ajuntaments que han tramès el Compte general a 31 de desembre del 2025, en 8 estrats de població. Al quadre següent es mostra l'import de cada fase pressupostària:

Quadre 37. Agregat de la liquidació del pressupost d'ingressos dels municipis dels comptes tramesos a 31 de desembre del 2025, per estrats de població

			Previsió			Execució		
Estrat	Nre. d'ens	Població	Inicial	Modificació	Definitiva*	Liquidació	Cobrat	Pendent de cobrament*
Estrat 1	1	1.702.547	3.806.970.370	122.961.177	3.929.931.548	3.746.429.450	3.501.433.617	244.995.833
Estrat 2	9	1.486.731	1.873.871.003	662.904.413	2.536.775.416	2.049.290.490	1.886.053.879	163.236.611
Estrat 3	12	884.738	1.239.971.072	373.932.707	1.613.903.780	1.284.126.247	1.193.750.898	90.375.349
Estrat 4	42	1.326.771	1.943.574.389	672.332.688	2.615.907.077	2.091.103.566	1.916.438.584	174.664.982
Estrat 5	124	1.231.378	1.837.656.064	715.285.290	2.552.941.354	1.932.061.108	1.770.175.595	161.885.513
Estrat 6	222	521.996	837.513.478	383.846.160	1.221.359.639	904.433.492	805.091.105	99.342.388
Estrat 7	132	96.895	177.752.150	86.283.428	264.088.898	195.240.518	172.084.666	23.155.852
Estrat 8	291	74.032	210.151.731	124.164.949	334.316.680	249.982.117	210.029.629	39.952.488
Total	833	7.325.088	11.927.460.258	3.141.710.814	15.069.224.392	12.452.666.988	11.455.057.972	997.609.016

Imports en euros.
Font: elaboració pròpia.
* Les diferències entre les previsions definitives i la suma dels seus components s'han mantingut quan així ho ha presentat l'ens local. Quan s'han detectat aquestes diferències la Sindicatura ho ha comunicat a l'ens afectat perquè les revisi i esmeni.
Clau:
Estrat 1: municipis de més de 500.000 habitants.
Estrat 2: municipis de 100.001 a 500.000 habitants.
Estrat 3: municipis de 50.001 a 100.000 habitants.
Estrat 4: municipis de 20.001 a 50.000 habitants.
Estrat 5: municipis de 5.001 a 20.000 habitants.
Estrat 6: municipis de 1.001 a 5.000 habitants.
Estrat 7: municipis de 501 a 1.000 habitants.
Estrat 8: municipis de fins a 500 habitants.

El gràfic següent mostra el grau de dependència de les subvencions dels municipis per estrats de població; el grup de municipis més petits és el que mostra, en conjunt, un major grau de dependència.

Gràfic 7. Índex de dependència de les subvencions rebudes dels municipis per estrats de població (%)

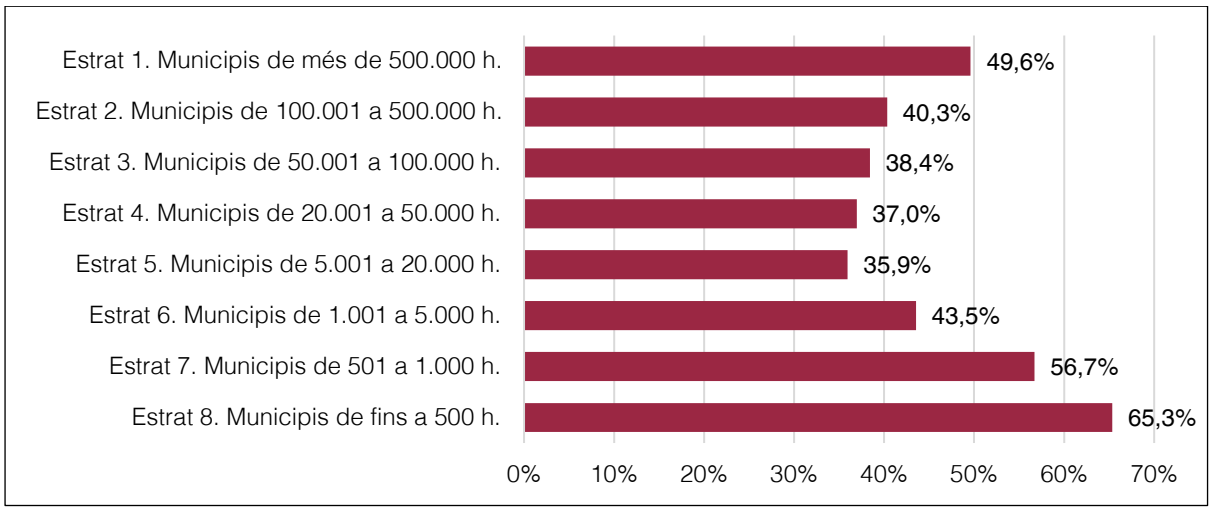

Font: elaboració pròpia.

En tots els estrats de població es produeix un augment de la dependència de les subvencions rebudes respecte als índexs assolits en l'exercici anterior.

3.6.1.2. *Liquidació del pressupost de despeses*

L'agregat de la liquidació del pressupost de despeses dels 956 ens que han tramès el Compte general a 31 de desembre del 2024 –833 ajuntaments, 34 consells comarcals, 4 diputacions, 57 entitats municipals descentralitzades, l'entitat metropolitana i les 27 mancomunitats de municipis– es mostra al quadre següent:

Quadre 38. Agregat de la liquidació del pressupost de despeses dels comptes tramesos a 31 de desembre del 2025

Tipus d'ens	Previsió			Execució		
	Inicial	Modificació	Definitiva*	Liquidació	Pagat	Pendent de pagament
Ajuntaments	11.922.084.093	3.141.073.081	15.063.194.979	11.696.337.099	10.365.286.781	1.331.050.318
Consells comarcals	779.886.025	189.156.295	969.042.320	725.305.576	652.657.942	72.647.634
Diputacions	1.768.204.236	895.974.762	2.664.178.998	1.842.057.695	1.798.984.862	43.072.833
Entitats municipals descentralitzades	1.205.179.137	526.143.230	1.731.322.367	1.121.588.815	872.825.833	248.762.983
Entitats metropolitanes	26.900.011	9.772.543	36.672.553	28.035.207	26.420.873	1.614.334
Mancomunitats de municipis	48.092.842	81.630.768	129.723.610	57.836.521	53.895.835	3.940.686
Total	15.750.346.344	4.843.750.678	20.594.134.827	15.471.160.914	13.770.072.125	1.701.088.788

Imports en euros.
Font: elaboració pròpia.
* Les diferències entre la previsió definitiva i la suma dels seus components s'han mantingut quan així ho ha presentat l'ens local. Quan s'han detectat aquestes diferències la Sindicatura ho ha comunicat a l'ens afectat perquè les revisi i esmeni.

Les previsions inicials del pressupost de despeses van ascendir a 15.750,35 M€ i es van veure modificades en un 30,75%. En el cas de les mancomunitats de municipis aquest índex de modificació assoleix el 169,74%. El pressupost definitiu de despeses va ser de 20.594,13 M€ i les obligacions reconegudes en l'exercici 2025, de 15.471,16 M€, de les quals es va pagar el 89%.

Els ajuntaments són el grup que presenta un índex d'execució del pressupost de despeses més elevat, amb un 77,65% assolit. Els percentatges de modificació de les previsions inicials, d'execució i de la realització dels pagaments es mostren al quadre següent, per cada grup d'ens local:

Quadre 39. Índex de modificació, d'execució i de realització dels pagaments

Tipus d'ens	Modificació de les despeses (%)	Execució del pressupost de despeses (%)	Realització dels pagaments (%)
Ajuntaments	26,35	77,65	88,62
Consells comarcals	24,25	74,85	89,98
Diputacions	50,67	69,14	97,66
Entitats municipals descentralitzades	43,66	64,78	77,82
Entitats metropolitanes	36,33	76,45	94,24
Mancomunitats de municipis	169,74	44,58	93,19
Total	30,75	75,12	89,00

Font: elaboració pròpia.

Respecte al pes que representen les diferents despeses en la liquidació del pressupost que presenten les entitats locals, les despeses en béns corrents i serveis són les que tenen un major pes relatiu pràcticament en tots els grups, a excepció de les diputacions i les entitats metropolitanes. El detall, per tipus d'ens, es mostra al quadre següent:

Quadre 40. Estructura de la liquidació del pressupost de despeses

Tipus d'ens	Despeses de personal (%)	Despeses de béns corrents i serveis (%)	Transferències corrents (%)	Inversions reals (%)	Transferències de capital (%)	Resta de capítols (%)
Ajuntaments	28,13	31,27	20,72	13,15	1,97	4,76
Consells comarcals	25,26	42,97	25,50	5,40	0,34	0,53
Diputacions	19,17	8,85	30,43	5,39	25,02	11,13
Entitats municipals descentralitzades	4,70	31,93	52,22	3,51	3,02	4,62
Entitats metropolitanes	22,25	35,16	17,56	24,11	0,30	0,61
Mancomunitats de municipis	24,62	43,95	3,24	26,61	0,50	1,09
Total	25,21	29,25	24,32	11,23	4,70	5,29

Font: elaboració pròpia.

Com s'ha fet en el cas dels ingressos pressupostaris, en el cas de les despeses pressupostàries dels 833 ajuntaments que han tramès el Compte general a 31 de desembre del 2025, s'han agregat les dades en 8 estrats de població, com es mostra al quadre següent:

Quadre 41. Agregat de la liquidació del pressupost de despeses dels municipis dels comptes tramesos a 31 de desembre del 2025, per estrats de població

Estrat	Nre. d'ens	Població	Previsió			Execució		
			Inicial	Modificació	Definitiva*	Liquidació	Pagat	Pendent de pagament
Estrat 1	1	1.702.547	3.806.970.370	122.961.177	3.929.931.548	3.646.517.086	2.865.515.231	781.001.856
Estrat 2	9	1.486.731	1.873.871.003	662.904.413	2.536.775.416	1.912.185.917	1.791.893.204	120.292.713
Estrat 3	12	884.738	1.239.971.072	373.932.707	1.613.903.780	1.211.745.863	1.109.927.195	101.818.668
Estrat 4	42	1.326.771	1.941.366.625	672.268.211	2.613.634.836	1.910.781.768	1.772.493.561	138.288.207
Estrat 5	124	1.231.378	1.836.838.429	715.231.251	2.552.107.485	1.760.726.542	1.652.072.000	108.654.542
Estrat 6	222	521.996	836.121.356	383.815.193	1.219.936.550	842.033.249	787.667.444	54.365.805
Estrat 7	132	96.895	177.523.696	85.785.369	263.309.065	184.025.089	173.486.799	10.538.291
Estrat 8	291	74.032	209.421.541	124.174.758	333.596.299	228.321.584	212.231.348	16.090.236
Total	833	7.325.088	11.922.084.093	3.141.073.081	15.063.194.979	11.696.337.099	10.365.286.781	1.331.050.318

Imports en euros.
Font: elaboració pròpia.
* Les diferències entre la previsió definitiva i la suma dels seus components s'han mantingut quan així ho ha presentat l'ens local. Quan s'han detectat aquestes diferències la Sindicatura ho ha comunicat a l'ens afectat perquè les revisi i esmeni.
Clau:
Estrat 1: municipis de més de 500.000 habitants.
Estrat 2: municipis de 100.001 a 500.000 habitants.
Estrat 3: municipis de 50.001 a 100.000 habitants.
Estrat 4: municipis de 20.001 a 50.000 habitants.
Estrat 5: municipis de 5.001 a 20.000 habitants.
Estrat 6: municipis de 1.001 a 5.000 habitants.
Estrat 7: municipis de 501 a 1.000 habitants.
Estrat 8: municipis de fins a 500 habitants.

En l'exercici 2024, la despesa total per habitant del conjunt de municipis va ser de 1.596,75 €, quasi 32 € més que l'any 2023. Aquesta despesa creix a mesura que disminueix la població, a excepció de l'estrat 1, corresponent a l'Ajuntament de Barcelona. En la majoria dels grups d'ajuntaments es produeix un increment respecte a l'any 2023; destaquen els municipis menors de 500 habitants, en què la despesa és de quasi 410 €. Al gràfic següent es mostra la despesa per habitant per cadascun dels estrats considerats.

Gràfic 8. Despesa total per habitant dels municipis per estrats de població

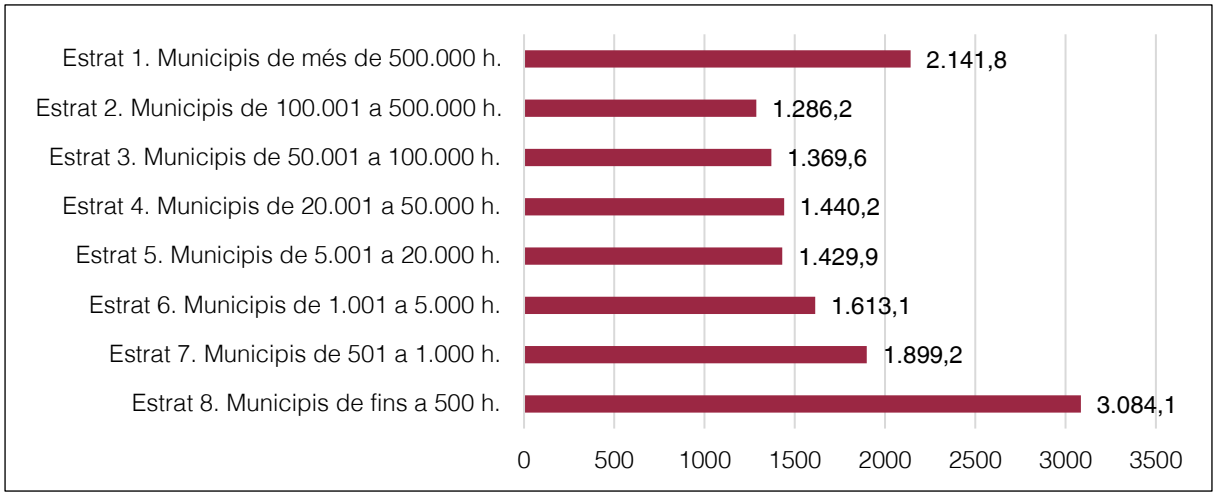

Imports en euros.
Font: elaboració pròpia.

Pel que fa a la inversió, la despesa d'inversió per habitant del conjunt de municipis l'any 2024 va ser de 241,34 €, la mateixa que l'assolida l'any 2023, i també són els municipis més petits els que assoleixen una major inversió per habitant, amb diferència. Els valors es mostren al gràfic següent:

Gràfic 9. Inversió per habitant dels municipis, per estrats de població

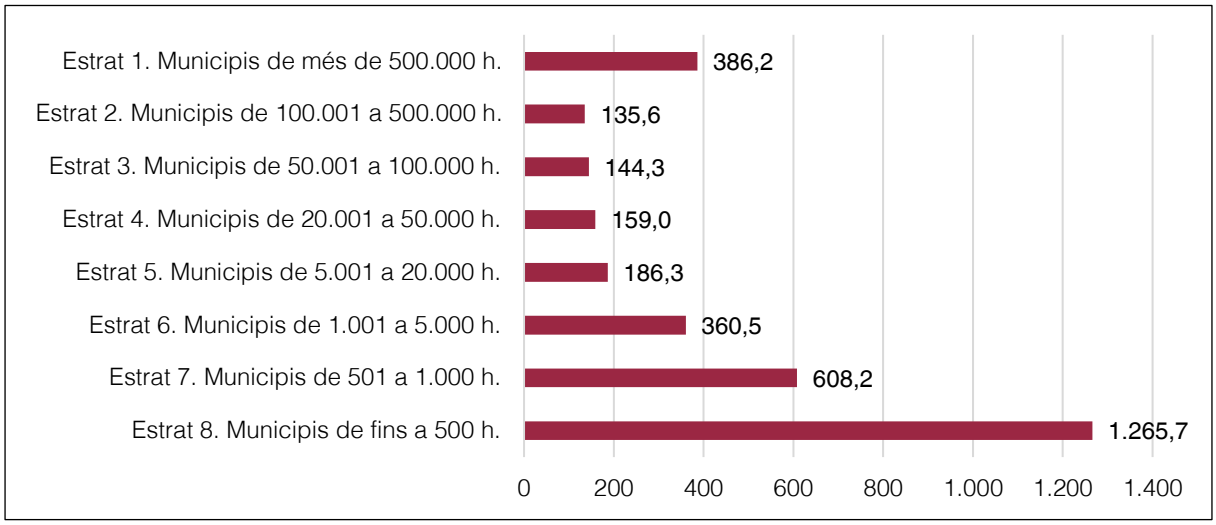

Imports en euros.
Font: elaboració pròpia.

3.6.1.3. *Resultat pressupostari ajustat*

En aquest apartat es mostra l'agregat del resultat pressupostari ajustat dels 956 ens que l'han inclòs en el Compte general tramès a la Sindicatura fins al 31 de desembre del 2025.

El resultat pressupostari dels ens locals esmentats, un cop ajustades les obligacions finançades amb romanent de tresoreria per a despeses generals i les desviacions de finançament de l'exercici derivades de despeses amb finançament afectat, és positiu i ascendeix a 1.663,16 M€.

El detall del resultat pressupostari agregat i dels seus ajustos dels 833 municipis, els 34 consells comarcals, les 4 diputacions, les 57 entitats municipals descentralitzades, l'entitat metropolitana i les 27 mancomunitats de municipis que han fet la tramesa dins de termini, es mostra al quadre següent:

Quadre 42. Agregat del resultat pressupostari ajustat dels ens locals dels comptes tramesos a 31 de desembre del 2025

Tipus d'ens	Nombre d'ens	Resultat pressupostari de l'exercici	Crèdits gastats finançats amb romanent de tresoreria per a despeses generals	Desviacions de finançament negatives de l'exercici	Desviacions de finançament positives de l'exercici	Resultat pressupostari ajustat
Ajuntaments	833	756.331.125	412.147.503	597.068.043	(791.701.861)	973.844.810
Consells comarcals	34	22.549.047	15.729.830	64.334.380	(66.825.598)	35.787.659
Diputacions	4	67.506.447	501.671.048	21.433.619	(13.347.033)	577.264.081
Entitats municipals descentralitzades	57	1.746.162	2.225.490	988.809	(1.129.689)	3.830.773
Entitats metropolitanes	1	92.712.228	50.433.347	115.680.398	(193.079.482)	65.746.491
Mancomunitats de municipis	27	2.470.805	5.873.230	1.875.704	(3.529.439)	6.690.301
Total	956	943.315.814	988.080.448	801.380.955	(1.069.613.102)	1.663.164.115

Imports en euros.
Font: elaboració pròpia.

3.6.1.4. *Finalitat de les despeses pressupostàries*

En aquest apartat es mostra l'agregat de les despeses executades segons les finalitats a què es destinen i els objectius que es volen aconseguir. Els diferents programes i polítiques de despesa s'agrupen en les 6 àrees següents:[14]

14. L'Ordre 3565/2008, de 3 de desembre, aprova l'estructura dels pressupostos de les entitats locals. Va ser modificada per l'Ordre 419/2014, de 14 de març.

Àrea de despesa 1, Serveis públics bàsics. Inclou totes les despeses originades pels serveis públics bàsics que, amb caràcter obligatori, han de prestar els ens locals,[15] classificades en 4 polítiques de despesa: la de seguretat i mobilitat ciutadana, la d'habitatge i urbanisme, la de benestar comunitari i la de medi ambient.

- Àrea de despesa 2, Actuacions de protecció i promoció social. Inclou les despeses que efectuï l'entitat en relació amb 4 polítiques bàsiques: la de pensions, la d'atenció social a favor dels empleats, la de serveis socials i promoció social, i la del foment de l'ocupació.

- Àrea de despesa 3, Producció de béns públics de caràcter preferent. Inclou les despeses en polítiques de sanitat, educació, cultura i esport, i en general totes les tendents a la millora de la qualitat de vida.

- Àrea de despesa 4, Actuacions de caràcter econòmic. Inclou les despeses d'activitats, serveis i transferències que tendeixen a desenvolupar el potencial dels diferents sectors de l'activitat econòmica, estructurades en les polítiques de despesa d'agricultura, ramaderia i pesca; d'indústria i energia; de comerç turisme i PIMES i de transport públic, i també d'infraestructures, recerca, desenvolupament i innovació i altres actuacions de caràcter econòmic.

- Àrea de despesa 9, Actuacions de caràcter general. Inclou despeses que afectin, amb caràcter general, l'entitat local en l'exercici de funcions de govern o de suport administratiu i de suport lògic i tècnic a tota l'organització, i que no puguin ser imputades a altres àrees.

- Àrea de despesa 0, Deute públic. Inclou les despeses d'interessos i amortització del deute públic i altres operacions financeres de naturalesa anàloga, amb exclusió de les despeses que ocasioni la formalització d'aquestes operacions.

L'execució de la despesa de les 6 àrees descrites als paràgrafs anteriors es durà a terme mitjançant els mateixos ens locals i també mitjançant els ens dependents o consorcis adscrits, segons la gestió que cada administració hagi determinat.

És per aquest motiu que, per analitzar les finalitats de les despeses, a més de la informació dels 956 ens que han tramès el Compte general a 31 de desembre del 2025 –833 ajuntaments, 34 consells comarcals, 4 diputacions, 57 entitats municipals descentralitzades, l'entitat metropolitana i les 27 mancomunitats de municipis– s'ha inclòs en l'agregació la informació pressupostària de les 207 entitats que en depenen –111 organismes autònoms i 96 consorcis. L'agregat de les despeses executades en les àrees de despesa esmentades es mostra al quadre següent:

15. D'acord amb l'article 26.1 de la Llei 7/1985, de 2 d'abril, reguladora de les bases del règim local, pel que fa als municipis, o l'article 31.2 de la mateixa llei pel que fa a les províncies.

Quadre 43. Agregat de la liquidació del pressupost de despeses dels ens locals, per àrees, dels comptes tramesos a 31 de desembre del 2025

Tipus d'ens	Àrea 1	Àrea 2	Àrea 3	Àrea 4	Àrea 9	Àrea 0	Total
Ajuntaments	4.592.662.315	1.705.901.824	2.416.332.418	1.023.618.092	2.556.194.867	515.094.198	12.809.803.714
Consells comarcals	376.619.023	220.219.534	228.789.579	32.763.611	93.666.057	2.756.417	954.814.221
Diputacions	319.702.685	169.618.578	394.643.922	289.209.090	1.090.998.564	4.954.242	2.269.127.080
Entitats municipals descentralitzades	7.900.575	381.643	6.412.453	2.376.959	10.893.370	70.208	28.035.207
Entitats metropolitanes	484.624.622	15.117.220	30.167.697	577.501.909	64.031.072	22.483.161	1.193.925.681
Mancomunitats de municipis	40.971.426	10.817.309	1.047.766	1.198.511	3.782.982	18.527	57.836.521
Total*	5.822.480.645	2.122.056.108	3.077.393.834	1.926.668.172	3.819.566.912	545.376.754	17.313.542.425

Imports en euros.
Font: elaboració pròpia.
* Els imports que es presenten als quadres d'aquest informe s'han arrodonit de manera individualitzada, fet que pot produir diferències entre la suma de les xifres parcials i els totals dels quadres.

Els ens locals van destinar el 33,63% de les despeses a finançar els serveis públics bàsics (àrea 1) que, amb caràcter obligatori, han de prestar –en matèria de seguretat i mobilitat ciutadana, habitatge, urbanisme, benestar comunitari i medi ambient–, i el 17,77% el van destinar a la producció de béns públics de caràcter preferent (àrea 3) en relació amb la sanitat, l'educació, la cultura, l'oci i el temps lliure i, en general, les actuacions tendents a l'elevació o millora en la qualitat de vida. Es manté la mateixa distribució de les despeses que el 2023.

El detall de la distribució de la despesa per àrees de despesa es mostra al gràfic següent:

Gràfic 10. Distribució de la despesa executada pels ens locals i els seus organismes autònoms i consorcis adscrits, per àrees de despesa

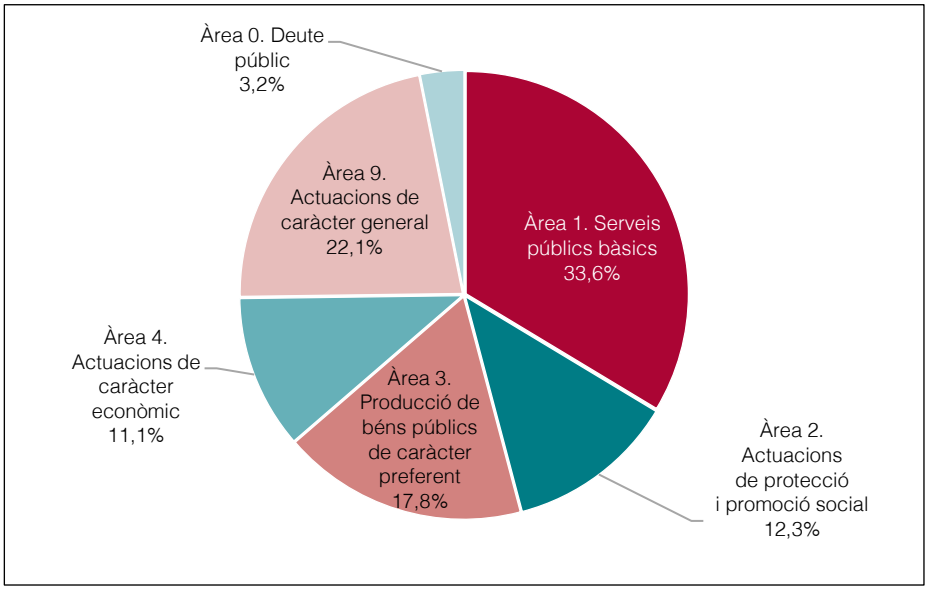

Font: elaboració pròpia.

Les despeses executades de cada àrea en relació amb les previstes i el percentatge d'execució es mostren al gràfic següent:

Gràfic 11. Grau d'execució de la liquidació pressupostària dels ens locals, per àrees de despesa

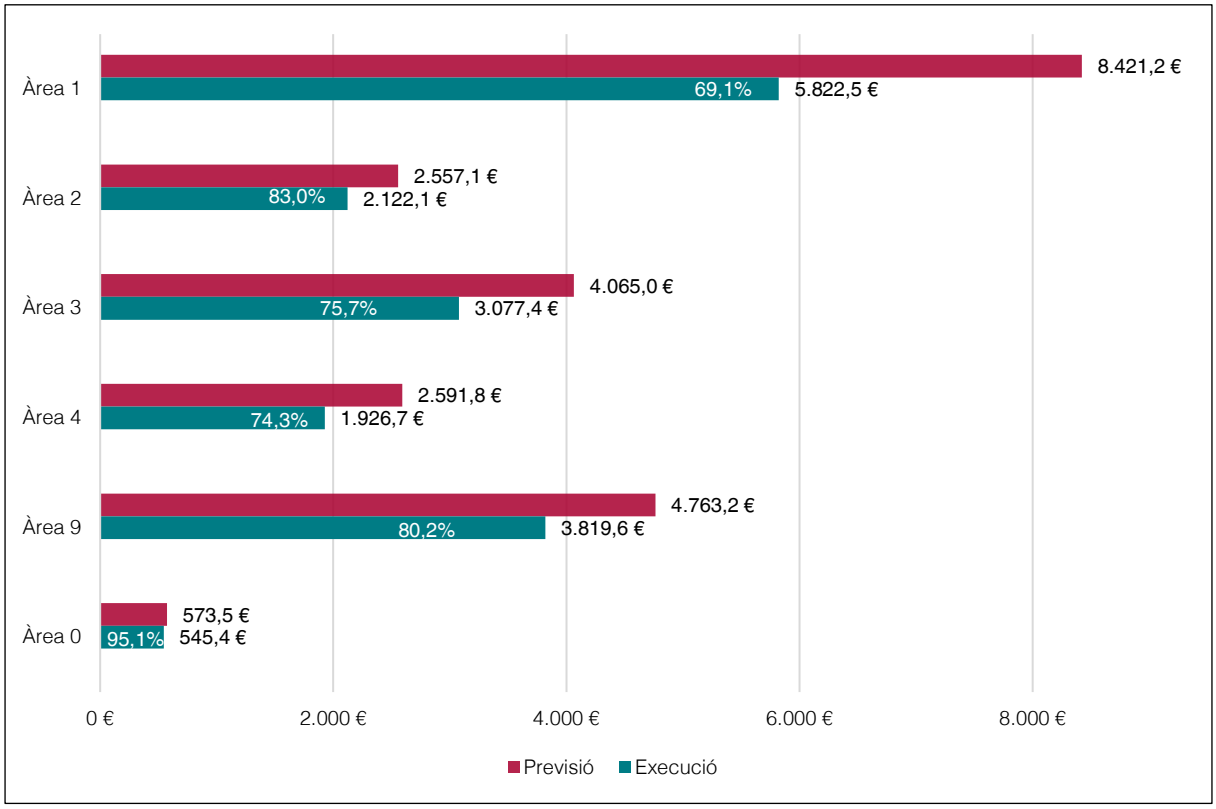

Imports en milions d'euros.
Font: elaboració pròpia.
Clau:
Àrea 1: Serveis públics bàsics.
Àrea 2: Actuacions de protecció i promoció social.
Àrea 3: Producció de béns públics de caràcter preferent.
Àrea 4: Actuacions de caràcter econòmic.
Àrea 9: Actuacions de caràcter general.
Àrea 0: Deute públic.

El conjunt dels ajuntaments van destinar més recursos, el 13,81%, a les actuacions i serveis la finalitat dels quals és millorar la qualitat de vida en general, com són les despeses en serveis de sanejament, proveïment i distribució d'aigua, recollida d'escombraries, neteja viària, cementiris i altres serveis de benestar comunitari. Al gràfic següent es mostra la distribució de la despesa executada per les diferents polítiques de despesa en el cas dels ajuntaments.

Gràfic 12. Distribució de la despesa executada, per política, en els ajuntaments. Exercici 2024

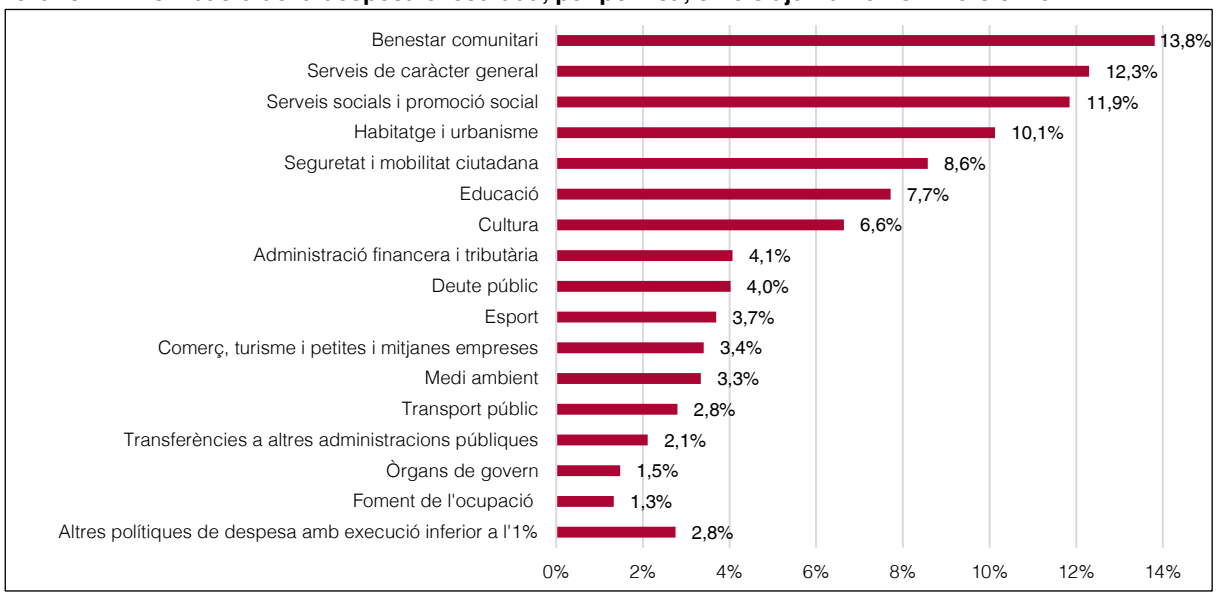

Font: elaboració pròpia.

El detall de les despeses executades pels ens locals i els seus organismes autònoms i consorcis adscrits, per cada política i per tipus d'ens local, es mostra a l'annex 4.8.

La distribució de les despeses executades en cada àrea pels 833 ajuntaments i els 91 organismes autònoms i els 51 consorcis dependents que han enviat el Compte general fins al 31 de desembre del 2025, es mostra al quadre següent, per estrats de població:

Quadre 44. Agregat de la liquidació del pressupost en els ajuntaments i els seus ens dependents dels comptes tramesos a 31 de desembre del 2025, per àrees de despesa i per estrats de població

Estrat	Nombre d'ens	Àrea 1	Àrea 2	Àrea 3	Àrea 4	Àrea 9	Àrea 0	Total
Estrat 1	1	1.581.279.560	850.777.794	701.493.773	516.305.901	766.234.732	83.517.714	4.499.609.474
Estrat 2	9	694.709.198	287.340.129	362.957.417	150.254.614	351.442.076	155.110.030	2.001.813.464
Estrat 3	12	445.783.271	158.674.233	266.104.493	69.747.190	278.553.045	62.330.798	1.281.193.030
Estrat 4	42	741.272.950	216.345.889	390.274.459	115.697.039	407.829.446	103.881.096	1.975.300.878
Estrat 5	124	704.924.882	133.983.567	408.405.531	87.364.923	370.461.913	81.765.431	1.786.906.247
Estrat 6	222	293.424.599	49.574.906	210.737.465	41.302.281	235.355.390	22.170.362	852.565.003
Estrat 7	132	61.406.769	5.564.015	39.541.554	12.330.560	63.212.471	2.038.665	184.094.035
Estrat 8	291	69.861.086	3.641.291	36.817.726	30.615.584	83.105.795	4.280.101	228.321.584
Total*	833	4.592.662.315	1.705.901.824	2.416.332.418	1.023.618.092	2.556.194.867	515.094.198	12.809.803.714

Imports en euros.
Font: elaboració pròpia.
* Els imports que es presenten als quadres d'aquest informe s'han arrodonit de forma individualitzada, fet que pot produir diferències entre la suma de les xifres parcials i els totals dels quadres.
Clau:
Estrat 1: municipis de més de 500.000 habitants.
Estrat 2: municipis de 100.001 a 500.000 habitants.
Estrat 3: municipis de 50.001 a 100.000 habitants.
Estrat 4: municipis de 20.001 a 50.000 habitants.
Estrat 5: municipis de 5.001 a 20.000 habitants.
Estrat 6: municipis de 1.001 a 5.000 habitants.
Estrat 7: municipis de 501 a 1.000 habitants.
Estrat 8: municipis de fins a 500 habitants.

Als gràfics següents es mostra la distribució de les despeses executades, per àrees de despesa segons els 8 estrats de població definits.

Gràfic 13. Estructura de la liquidació del pressupost de despeses dels ajuntaments per àrees de despesa i per estrats de població

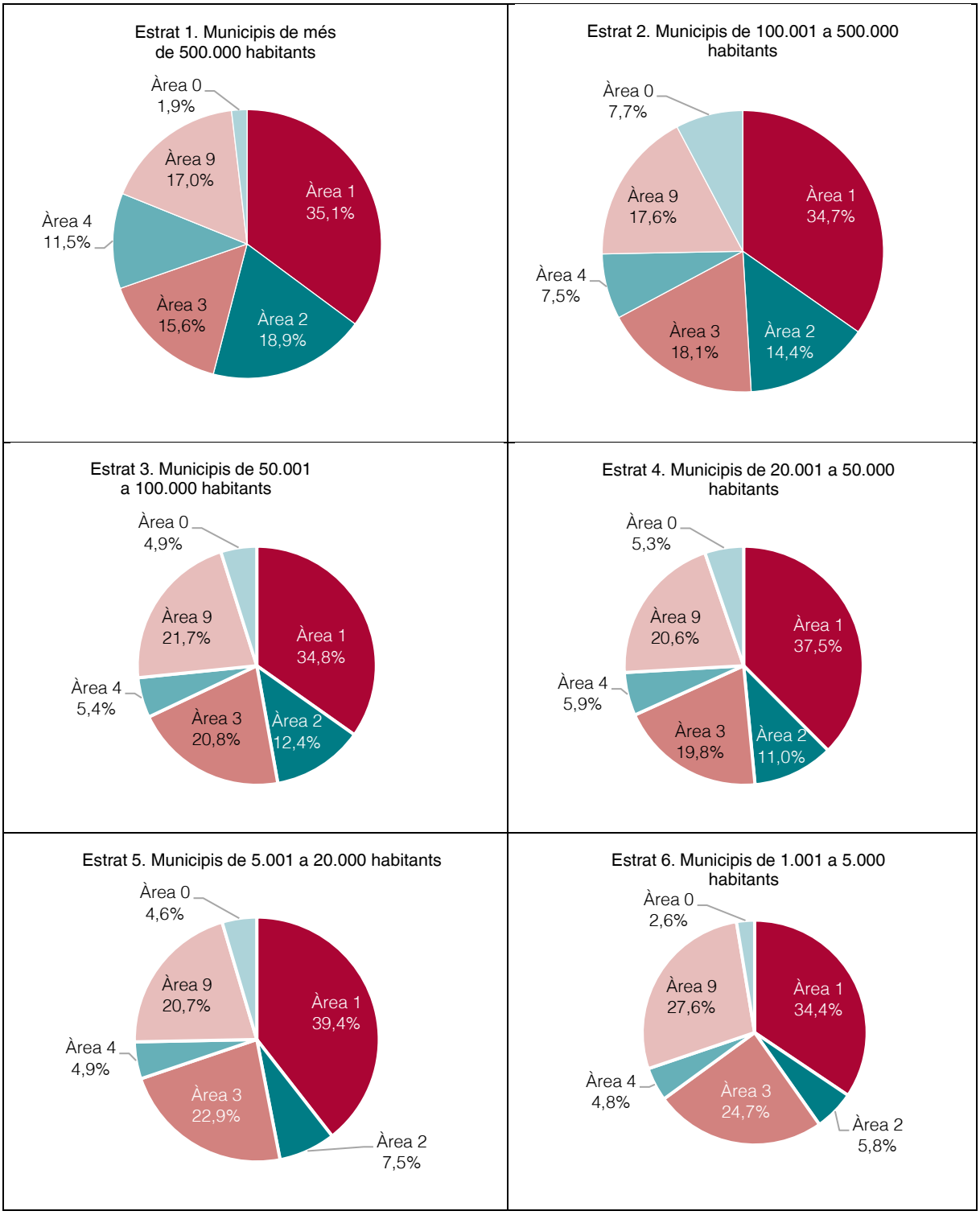

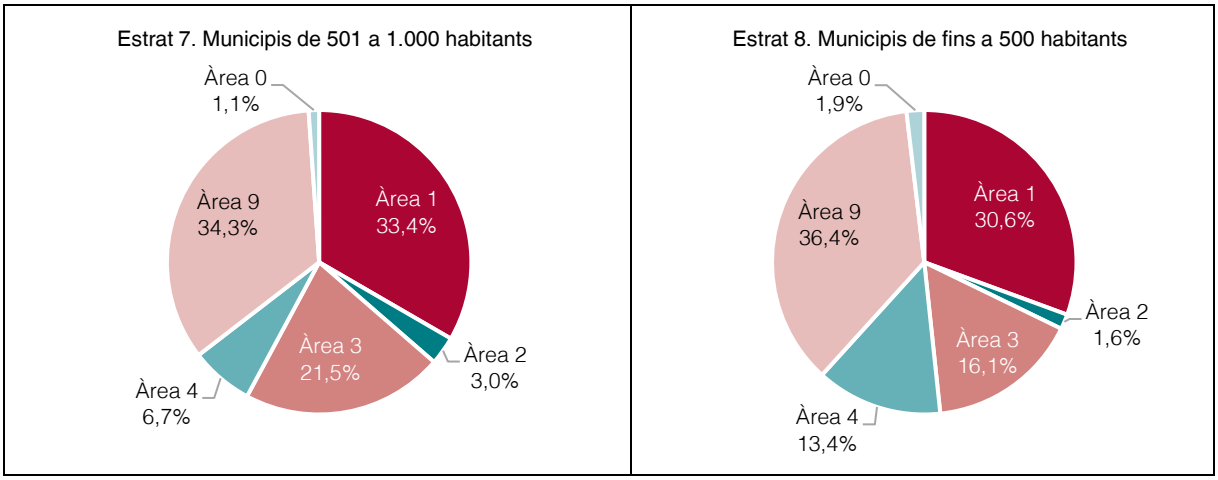

Font: elaboració pròpia.
Clau:
Àrea 1: Serveis públics bàsics.
Àrea 2: Actuacions de protecció i promoció social.
Àrea 3: Producció de béns públics de caràcter preferent.
Àrea 4: Actuacions de caràcter econòmic.
Àrea 9: Actuacions de caràcter general.
Àrea 0: Deute públic.

Els municipis de 5.001 a 20.000 habitants són els que van destinar més despeses del seu pressupost a la prestació dels serveis públics bàsics a què els obliga la normativa,[16] quasi el 40% en conjunt. Tot i això, 6 municipis no van arribar a dedicar-hi el 20% del seu pressupost total.

Les despeses destinades a millorar la qualitat de vida dels veïns (benestar comunitari)[17] són les que s'emporten més recursos, el 13,81% de les despeses executades en global per tots els estrats. L'estrat de l'Ajuntament de Barcelona hi dedica el 9,81% dels seus recursos i el dels municipis de 50.001 a 100.000 habitants, el 13,11% dels recursos globals de l'estrat; la resta d'estrats superen el 15%.

El conjunt dels municipis de 20.001 a 100.000 habitants són els que dediquen un major percentatge de les despeses que executen a actuacions per a la protecció i millora del medi ambient; tot i això, en cap estrat s'assoleix el 5%. El conjunt dels municipis amb menys de 500 habitants no assoleixen ni el 2%.

L'Ajuntament de Barcelona dedica el 18,90% de les despeses executades a polítiques la finalitat de les quals són els serveis socials i la promoció social, la promoció de la igualtat de gènere, la reinserció social de persones marginades, la prestació de serveis a persones

16. Article 26.1 de la Llei 7/1985, de 2 d'abril, reguladora de les bases del règim local, o, si escau, les províncies, d'acord amb l'article 31.2 de la mateixa llei, atesa la seva funció de cooperació amb els municipis i d'assistència.

17. S'inclouen les despeses derivades de la construcció, manteniment, conservació i funcionament dels serveis de sanejament, proveïment i distribució d'aigua; recollida, eliminació o tractament d'escombraries; neteja viària; cementiris i serveis funeraris, i altres serveis de benestar comunitari, entre les quals s'han d'incloure, si escau, les despeses corresponents a escorxadors.

dependents, les residències de gent gran o altres de naturalesa anàloga. L'indicador baixa a mesura que disminueix la població i, en conjunt, els municipis amb menys de 1.000 habitants són els que dediquen menys despeses executades a aquestes polítiques; no arriba al 3% de l'agregat dels seus pressupostos.

En l'exercici 2024, la despesa total per habitant del conjunt de municipis, inclosos els ens que en depenen, va ser de 1.748,76 €. El 35,85% d'aquesta despesa correspon a serveis públics bàsics obligatoris i el 18,86% a la producció de béns públics de caràcter preferent, com ara els relacionats amb els àmbits de la sanitat, l'educació, la cultura, l'oci i el temps lliure, l'esport i, en general, els tendents a millorar la qualitat de vida del veïns.

Als gràfics següents es mostra la despesa total per habitant per cadascun dels estrats considerats en les àrees dels serveis públics bàsics, de les actuacions de protecció i promoció social, de la producció de béns públics de caràcter preferent, de les actuacions de caràcter econòmic i de les actuacions de caràcter general.

Gràfic 14. Despesa total per habitant en serveis públics bàsics dels municipis, per estrats de població (àrea 1)

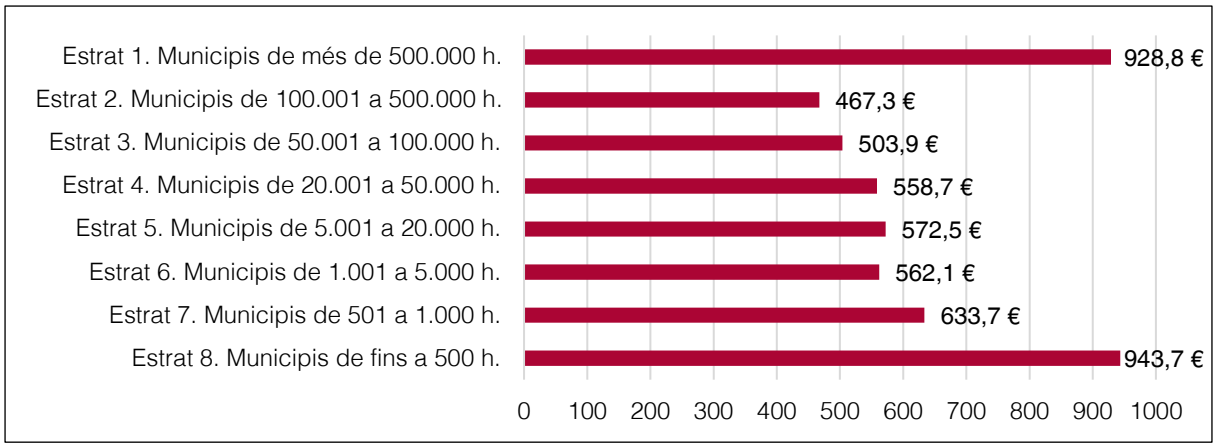

Font: elaboració pròpia.

Gràfic 15. Despesa total per habitant en actuacions de protecció i promoció social dels municipis, per estrats de població (àrea 2)

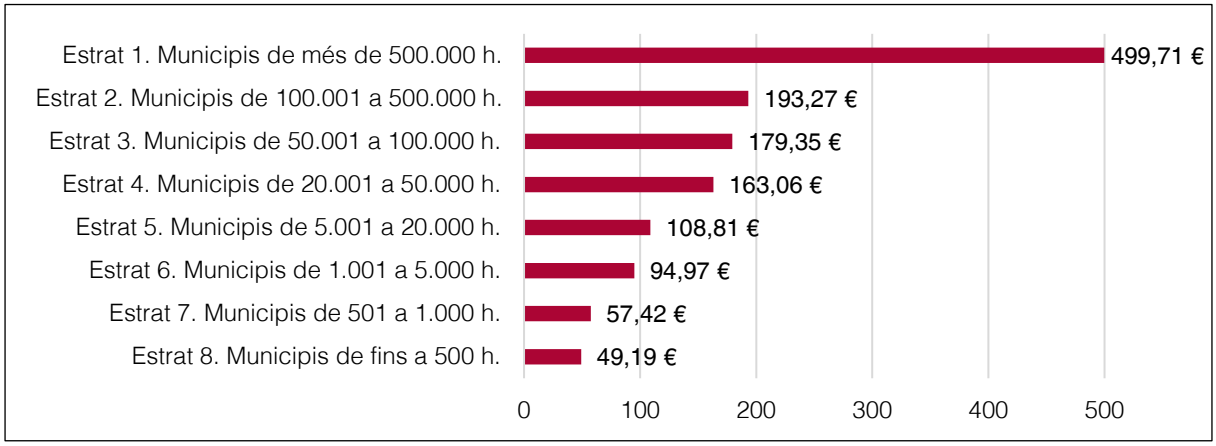

Font: elaboració pròpia.

Gràfic 16. Despesa total per habitant en la producció de béns públics de caràcter preferent dels municipis, per estrats de població (àrea 3)

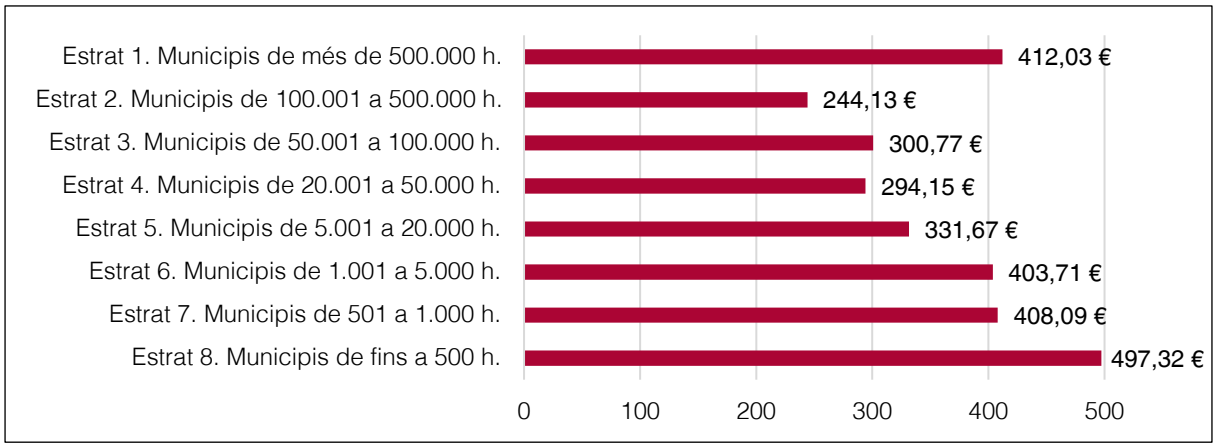

Font: elaboració pròpia.

Gràfic 17. Despesa total per habitant en actuacions de caràcter econòmic dels municipis, per estrats de població (àrea 4)

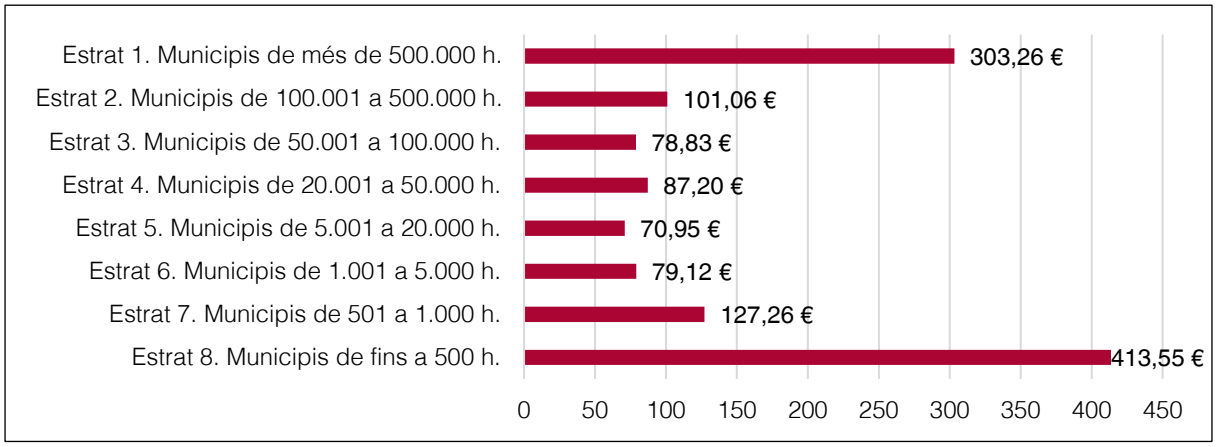

Font: elaboració pròpia.

Gràfic 18. Despesa total per habitant en actuacions de caràcter general dels municipis, per estrats de població (àrea 9)

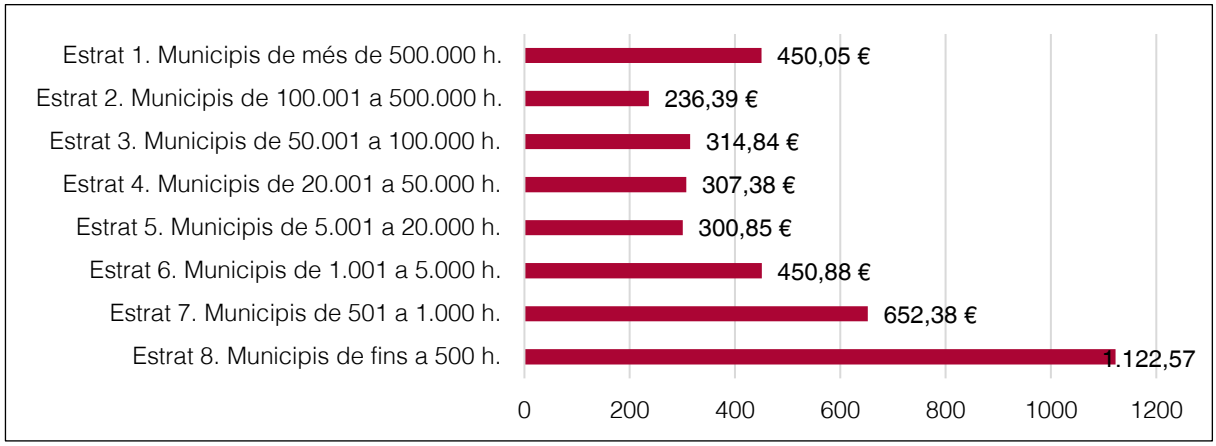

Font: elaboració pròpia.

3.6.2. Romanent de tresoreria per a despeses generals

El romanent de tresoreria per a despeses generals representa la solvència a curt termini de l'entitat local, de manera que quan és positiu constitueix un recurs disponible per finançar despeses de l'exercici següent.

En aquest apartat es mostra l'agregat del romanent de tresoreria per a despeses generals dels 956 ens locals –833 ajuntaments, 34 consells comarcals, 4 diputacions, 57 entitats municipals descentralitzades, l'entitat metropolitana i les 27 mancomunitats de municipis– que han inclòs l'Estat del romanent de tresoreria dins del Compte general tramès a la Sindicatura abans del 31 de desembre del 2025, diferenciant segons si aquest romanent és positiu o negatiu.

L'agregat del romanent de tresoreria per a despeses generals, un cop ajustat el romanent de tresoreria amb els saldos de cobrament dubtós i l'excés de finançament afectat, dels 933 ens locals que han presentat un romanent de tresoreria per a despeses generals positiu ascendeix a 3.376,67 M€. Es mostra al quadre següent, per tipus d'ens locals:

Quadre 45. Agregat dels romanents de tresoreria per a despeses generals positius dels ens locals tramesos a 31 de desembre del 2025

Tipus d'ens	Nombre d'ens	Romanent de tresoreria total	Ajustos		Romanent de tresoreria per a despeses generals (a)
			Saldos de cobrament dubtós	Excés de finançament afectat	
Ajuntaments	813	4.851.093.129	(1.504.528.666)	(1.220.625.677)	2.125.971.063
Consells comarcals	33	203.841.043	(17.496.204)	(76.450.400)	109.894.440
Diputacions	4	1.091.486.377	(51.406.933)	(38.145.825)	1.001.933.619
Entitats municipals descentralitzades	(b) 55	21.389.413	(937.437)	(1.355.409)	19.096.567
Entitats metropolitanes	1	435.788.145	(55.387.035)	(291.896.717)	88.504.393
Mancomunitats de municipis	27	38.440.600	(1.782.494)	(5.395.231)	31.262.876
Total	**933**	**6.642.038.709**	**(1.631.538.769)**	**(1.633.869.259)**	**3.376.662.958**

Imports en euros.
Font: elaboració pròpia.
Notes:
(a) Les diferències entre el romanent de tresoreria total i els seus ajustos i el romanent de tresoreria per a despeses generals s'han mantingut quan així ho ha presentat l'ens local. Quan s'han detectat aquestes diferències la Sindicatura ho ha comunicat a l'ens afectat perquè les revisi i esmeni.
(b) La diferència amb el nombre d'altres estats lliurats és a causa que no havien de trametre el CREP perquè eren 2 entitats subjectes al model bàsic.

Al quadre següent es detallen els 813 municipis que tenien un romanent de tresoreria per a despeses generals positiu, per estrats de població:

Quadre 46. Agregat del romanent de tresoreria per a despeses generals positiu dels comptes tramesos pels ajuntaments a 31 de desembre del 2025, per estrats de població

Estrat	Nombre d'ens	Població	Romanent de tresoreria total	Ajustos		Romanent de tresoreria per a despeses generals *
				Saldos de cobrament dubtós	Excés de finançament afectat	
Estrat 1: municipis de més de 500.000 habitants	1	1.702.547	812.198.204	(556.542.771)	(48.389.264)	207.266.170
Estrat 2: municipis de 100.001 a 500.000 habitants	9	1.486.731	730.000.764	(220.096.388)	(295.106.279)	214.798.098
Estrat 3: municipis de 50.001 a 100.000 habitants	11	814.320	490.933.914	(106.086.743)	(138.621.365)	246.225.806
Estrat 4: municipis de 20.001 a 50.000 habitants	42	1.326.771	995.963.766	(253.417.642)	(308.802.989)	433.743.136
Estrat 5: municipis de 5.001 a 20.000 habitants	122	1.216.249	1.035.528.038	(253.240.088)	(267.469.042)	514.818.908
Estrat 6: municipis de 1.001 a 5.000 habitants	215	508.328	495.460.295	(92.011.526)	(105.434.770)	298.014.000
Estrat 7: municipis de 501 a 1.000 habitants	128	94.197	125.437.640	(13.581.744)	(22.279.532)	89.608.641
Estrat 8: municipis de fins a 500 habitants	285	72.115	165.570.506	(9.551.765)	(34.522.437)	121.496.305
Total	813	7.221.258	4.851.093.129	(1.504.528.666)	(1.220.625.677)	2.125.971.063

Imports en euros.
Font: elaboració pròpia.
* Les diferències entre el romanent de tresoreria total i els seus ajustos i el romanent de tresoreria per a despeses generals s'han mantingut quan així ho ha presentat l'ens local. Quan s'han detectat aquestes diferències la Sindicatura ho ha comunicat a l'ens afectat perquè les revisi i esmeni.

Els imports agregats dels 21 ens que tenien el romanent de tresoreria per a despeses generals agregat negatiu, per valor de 6,78 M€, es mostren al quadre següent:

Quadre 47. Agregat dels romanents de tresoreria per a despeses generals negatius dels ens locals tramesos a 31 de desembre del 2025

Tipus d'ens	Nombre d'ens	Romanent de tresoreria total	Ajustos		Romanent de tresoreria per a despeses generals
			Saldos de cobrament dubtós	Excés de finançament afectat	
Ajuntaments	20	22.477.257	(15.769.668)	(12.818.688)	(6.111.098)
Consells comarcals	1	9.883.399	(87.874)	(10.464.352)	(668.827)
Total	21	32.360.656	(15.857.542)	(23.283.039)	(6.779.925)

Imports en euros.
Font: elaboració pròpia.

Al quadre següent es detallen els 20 municipis que tenien un romanent de tresoreria per a despeses generals negatiu, per estrats de població:

Quadre 48. Agregat del romanent de tresoreria per a despeses generals negatiu dels comptes tramesos pels ajuntaments a 31 de desembre del 2025, per estrats de població

Estrat	Nombre d'ens	Població	Romanent de tresoreria total	Ajustos		Romanent de tresoreria per a despeses generals
				Saldos de cobrament dubtós	Excés de finançament afectat	
Estrat 3: municipis de 50.001 a 100.000 habitants	1	70.418	10.827.951	(9.948.748)	(3.803.750)	(2.924.546)
Estrat 5: municipis de 5.001 a 20.000 habitants	2	15.129	2.648.654	(2.617.265)	(1.654.744)	(1.623.355)
Estrat 6: municipis de 1.001 a 5.000 habitants	7	13.668	5.712.826	(2.396.909)	(4.011.795)	(695.878)
Estrat 7: municipis de 501 a 1.000 habitants	4	2.698	1.791.963	(357.543)	(1.809.534)	(375.114)
Estrat 8: municipis de fins a 500 habitants	6	1.917	1.495.862	(449.203)	(1.538.864)	(492.205)
Total	20	103.830	22.477.257	(15.769.668)	(12.818.688)	(6.111.098)

Imports en euros.
Font: elaboració pròpia.

3.6.3. Compte del resultat economicopatrimonial

Al quadre següent es mostra el resultat economicopatrimonial agregat obtingut en l'exercici 2024, amb indicació del total agregat d'ingressos i de despeses i per tipus d'ens locals:

Quadre 49. Agregat del resultat economicopatrimonial dels ens locals, tramès a 31 de desembre del 2025

Tipus d'ens	Nombre d'ens	Total ingressos de gestió ordinària (A)	Total despeses de gestió ordinària (B)	Resultat de la gestió ordinària (C=A+B)	Resultat de les operacions no financeres (D)	Resultat de les operacions financeres (E)	Resultat (estalvi o desestalvi) net de l'exercici (F=D+E)
Ajuntaments	833	11.597.588.030	(10.496.940.695)	1.100.647.335	1.145.136.314	(47.713.637)	1.097.422.677
Consells comarcals	34	740.700.702	(714.075.156)	26.625.546	27.181.981	1.780.872	28.962.853
Diputacions	4	1.726.958.254	(1.621.602.457)	105.355.797	110.791.360	29.812.934	140.604.294
Entitats municipals descentralitzades	*55	27.232.321	(22.660.249)	4.572.072	4.547.167	(21.436)	4.525.730
Entitats metropolitanes	1	1.040.184.077	(1.043.743.220)	(3.559.142)	6.635.657	748.302	7.383.958
Mancomunitats de municipis	27	45.948.970	(45.608.884)	340.086	1.318.594	317.191	1.635.785
Total	954	15.178.612.353	(13.944.630.660)	1.233.981.693	1.295.611.071	(15.075.773)	1.280.535.298

Imports en euros.
Font: elaboració pròpia.
* La diferència amb el nombre d'altres estats lliurats és a causa que no havien de trametre el CREP perquè eren 2 entitats subjectes al model bàsic.

El resultat economicopatrimonial agregat de l'exercici 2024 dels ens locals mostra un estalvi de 1.280,54 M€.

3.7. INDICADORS FINANCERS, PATRIMONIALS I PRESSUPOSTARIS

En aquest apartat es presenta el resultat del treball efectuat en relació amb els indicadors financers, patrimonials i pressupostaris inclosos a la Memòria,[18] per informar de la situació economicofinancera de l'entitat local.

Pel que fa a la tramesa d'aquesta informació, hi ha determinats ens locals que no inclouen la informació que preveu la ICAL i així se'ls va comunicar en les validacions efectuades. El nombre d'ens locals que no han enviat la informació relativa als indicadors es mostra al quadre següent:

Quadre 50. Ens locals que no han enviat la informació sobre els indicadors financers, ni els patrimonials ni els pressupostaris a 31 de desembre del 2025. Exercici 2024

Tipus d'ens	Comptes tramesos a 31/12/2025	Sense informació sobre indicadors	
		Nombre	%
Ajuntaments	833	19	2,28
Consells comarcals	34	2	5,88
Diputacions	4	-	-
Entitats municipals descentralitzades	57	15	26,32
Entitats metropolitanes	1	-	-
Mancomunitats de municipis	27	1	3,70
Total	**956**	**37**	**3,87**

Font: elaboració pròpia.

Les entitats en aquesta situació es detallen a l'annex 4.9.

Pel que fa a l'anàlisi dels indicadors, el treball s'ha centrat únicament en els ajuntaments i les diputacions que han tramès el compte general fins al 31 de desembre del 2025.

Si tenim en compte que un total de 19 ajuntaments no van incloure cap indicador financer, patrimonial ni pressupostari a la Memòria en format XML que van trametre a la Sindicatura (vegeu el quadre anterior) i 2 ajuntaments[19] han estat exclosos dels càlculs de les mitjanes, atès que presentaven errades que en desvirtuaven el resultat, el nombre total d'ens analitzats és de 818, 812 ajuntaments i 4 diputacions.

18. Apartat 25 i 19 de la Memòria, en el model normal i simplificat de la ICAL, respectivament.

19. Es tracta dels ajuntaments de Balaguer i Tremp, de l'estrat 5, d'àmbit de població entre 5.000 i 20.000 habitants.

Cal tenir en compte que la Sindicatura únicament ha analitzat comportaments en comparació amb la resta d'entitats a partir de les dades facilitades pels ens locals, sense valorar quin hauria de ser el valor esperat de l'indicador.

Indicadors financers i patrimonials

La mitjana dels indicadors financers i patrimonials que han inclòs els 812 ajuntaments i les 4 diputacions a l'apartat 25 de la Memòria que han tramès a la Sindicatura de Comptes a 31 de desembre del 2025 es mostra al quadre següent:

Quadre 51. Mitjana dels indicadors financers i patrimonials. Exercici 2024

Tipus d'ens	Nombre d'ens	Liquiditat immediata	Liquiditat a curt termini	Liquiditat general	Endeutament per habitant	Endeutament	Relació de l'endeutament	Flux de caixa*	Període mitjà de pagament a creditors comercials	Període mitjà de cobrament
Ajuntaments	812	4,26	7,36	6,02	1.319,04	0,09	12.231,66	1,86	11,32	92,45
Estrat 1	1	0,80	1,62	1,14	1.455,52	0,16	0,77	6,18	21,74	38,43
Estrat 2	9	1,25	2,22	1,78	704,03	0,20	0,83	3,83	14,48	72,99
Estrat 3	12	1,83	2,84	2,44	554,98	0,14	2,13	2,89	20,07	98,04
Estrat 4	42	2,17	3,44	2,85	607,94	0,16	13,87	5,38	19,47	129,45
Estrat 5	122	2,55	3,89	3,30	583,67	0,13	18,34	2,36	15,63	112,17
Estrat 6	217	3,29	5,20	4,65	2.603,68	0,10	23,71	1,62	11,79	105,15
Estrat 7	127	4,36	7,33	5,87	586,45	0,07	-96,94	1,13	8,31	82,83
Estrat 8	282	6,25	11,52	9,11	1.136,13	0,07	35.235,54	1,15	8,80	73,91
Diputacions	4	5,04	5,43	5,37	87,36	0,15	3,68	3,81	14,78	12,98
Barcelona	1	8,07	9,05	9,14	19,71	0,11	1,05	3,99	-	-
Girona	1	3,24	3,25	3,28	64,98	0,14	4,46	1,37	26,05	24,01
Lleida	1	5,25	5,79	5,26	177,76	0,21	1,37	1,46	-	24,91
Tarragona	1	3,59	3,61	3,78	86,98	0,13	7,85	8,42	33,06	3,00

Font: elaboració pròpia.
* Només obligatori per a les entitats que apliquen el model normal de la ICAL. No s'inclouen en el càlcul 169 municipis que apliquen el model simplificat.
Clau:
Estrat 1: municipis de més de 500.000 habitants.
Estrat 2: municipis de 100.001 a 500.000 habitants.
Estrat 3: municipis de 50.001 a 100.000 habitants.
Estrat 4: municipis de 20.001 a 50.000 habitants.
Estrat 5: municipis de 5.001 a 20.000 habitants.
Estrat 6: municipis de 1.001 a 5.000 habitants.
Estrat 7: municipis de 501 a 1.000 habitants.
Estrat 8: municipis de fins a 500 habitants.

La mitjana de la capacitat per fer front als deutes a curt termini amb els recursos disponibles (liquiditat immediata) és elevada en el grup de les diputacions i en tots els estrats municipals, i és més alta en els municipis més petits; per tant, aquests municipis disposen de volums de tresoreria molt superiors en relació amb les seves obligacions immediates. El mateix succeeix en la resta d'indicadors de liquiditat.

La mitjana de l'endeutament es va situar en valors entre 0,07 i 0,20. Pel que fa a l'endeutament per habitant, hi ha diferències significatives entre estrats, des dels 2.603,68 € per habitant en els municipis entre 1.000 i 5.000 habitants, i els 554,98 € en l'estrat dels municipis de 50.000 a 100.000 habitants.

La mitjana del flux de caixa mostra valors més elevats en els municipis més grans, que indicaria que aquest grup de municipis tenen una capacitat més elevada de generar recursos recurrents per afrontar les seves obligacions financeres.

La mitjana del període mitjà de pagament a creditors comercials dels ajuntaments és d'11,32 dies, amb una diferència de quasi 13 dies entre l'estrat 1 i l'estrat 8. Tot i això, el 7,76% dels ajuntaments (63/812) i 1 diputació superen els 30 dies.

La mitjana del període mitjà de cobrament dels ajuntaments és de 92,45 dies, una xifra que mostra que els ajuntaments triguen molt més a cobrar del que triguen a pagar.

Indicadors pressupostaris

La mitjana dels indicadors pressupostaris del pressupost corrent i de pressupostos tancats que han inclòs els 812 municipis i les 4 diputacions a l'apartat 25 de la Memòria que han tramès a la Sindicatura de Comptes a 31 de desembre del 2025 es mostra, diferenciant les despeses dels ingressos, als quadres següents.

Cal tenir en compte que la informació agregada de l'apartat 3.6 presenta diferències amb les mitjanes dels indicadors que consten en aquest apartat per la diferència del nombre d'ens que conformen el càlcul i la font d'obtenció de les dades.

Quadre 52. Mitjana dels indicadors pressupostaris del pressupost de despeses. Exercici 2024

	DEL PRESSUPOST DE DESPESES CORRENTS						DELS PRESSUPOSTOS TANCATS
Tipus d'ens	Nombre	Execució del pressupost de despeses	Realització de pagaments	Depesa per habitant	Inversió per habitant	Esforç inversor	Realització de pagaments
Ajuntaments	**812**	**0,72**	**0,94**	**2.349,28**	**813,10**	**0,27**	**0,86**
Estrat 1	1	0,93	0,79	2.141,80	386,16	0,18	**0,96**
Estrat 2	9	0,75	0,94	1.327,66	138,17	0,10	**0,89**
Estrat 3	12	0,76	0,91	1.390,82	149,22	0,11	**0,92**
Estrat 4	42	0,74	0,93	1.443,93	158,74	0,11	**0,92**
Estrat 5	122	0,71	0,94	1.428,61	190,36	0,13	**0,85**
Estrat 6	217	0,72	0,94	1.684,60	397,93	0,22	**0,88**
Estrat 7	127	0,73	0,94	1.941,70	633,26	0,30	**0,85**
Estrat 8	282	0,71	0,93	3.651,59	1.631,74	0,38	**0,83**
Diputacions	**4**	**0,61**	**0,93**	**227,70**	**63,89**	**0,28**	**0,93**
Barcelona	1	0,77	1,00	234,31	74,95	0,32	0,72
Girona	1	0,71	0,85	199,45	29,53	0,15	1,00
Lleida	1	0,44	0,88	267,55	84,55	0,32	0,99
Tarragona	1	0,50	0,98	209,50	66,51	0,32	0,99

Font: elaboració pròpia.
Clau:
Estrat 1: municipis de més de 500.000 habitants.
Estrat 2: municipis de 100.001 a 500.000 habitants.
Estrat 3: municipis de 50.001 a 100.000 habitants.
Estrat 4: municipis de 20.001 a 50.000 habitants.
Estrat 5: municipis de 5.001 a 20.000 habitants.
Estrat 6: municipis de 1.001 a 5.000 habitants.
Estrat 7: municipis de 501 a 1.000 habitants.
Estrat 8: municipis de fins a 500 habitants.

Quadre 53. Mitjana dels indicadors pressupostaris del pressupost d'ingressos. Exercici 2024

	DEL PRESSUPOST D'INGRESSOS CORRENT						DELS PRESSUPOSTOS TANCATS
Tipus d'ens	Nombre	Execució del pressupost d'ingressos	Realització de cobraments	Autonomia	Autonomia fiscal	Superàvit per habitant	Realització de cobraments
Ajuntaments	812	0,78	0,88	0,63	0,39	246,89	0,39
Estrat 1	1	0,95	0,93	0,98	0,41	42,82	0,23
Estrat 2	9	0,81	0,92	0,81	0,47	126,88	0,33
Estrat 3	12	0,80	0,93	0,79	0,51	144,07	0,31
Estrat 4	42	0,81	0,92	0,81	0,49	181,64	0,33
Estrat 5	122	0,79	0,92	0,80	0,51	192,19	0,29
Estrat 6	217	0,77	0,89	0,71	0,45	180,11	0,38
Estrat 7	127	0,78	0,88	0,61	0,37	168,07	0,41
Estrat 8	282	0,78	0,85	0,47	0,28	376,08	0,45
Diputacions	4	0,69	1,00	0,97	0,19	99,26	0,63
Barcelona	1	0,74	0,98	0,98	0,24	59,41	0,43
Girona	1	0,85	1,00	0,95	0,22	73,95	0,33
Lleida	1	0,58	1,00	0,99	0,12	145,60	0,83
Tarragona	1	0,60	1,00	0,94	0,19	118,07	0,94

Font: elaboració pròpia.
Clau:
Estrat 1: municipis de més de 500.000 habitants.
Estrat 2: municipis de 100.001 a 500.000 habitants.
Estrat 3: municipis de 50.001 a 100.000 habitants.
Estrat 4: municipis de 20.001 a 50.000 habitants.
Estrat 5: municipis de 5.001 a 20.000 habitants.
Estrat 6: municipis de 1.001 a 5.000 habitants.
Estrat 7: municipis de 501 a 1.000 habitants.
Estrat 8: municipis de fins a 500 habitants.

La capacitat d'execució pressupostària tant de despeses com d'ingressos és millor en els municipis més grans. Una cinquantena d'ajuntaments menors de 5.000 habitants no arriba al 0,5 de l'execució de les despeses. L'esforç inversor, és a dir, el pes de la inversió sobre la despesa total, augmenta a mesura que disminueix la població. Els municipis més grans depenen molt menys de transferències perquè tenen més capacitat per generar ingressos propis. Els municipis de l'estrat 8 tan sols obtenen un 0,28 de mitjana de l'indicador d'autonomia fiscal.

Evolució

L'evolució de la mitjana dels indicadors considerats en aquest apartat, durant el període 2022-2024, es mostra al quadre següent. Les dades dels 3 exercicis es refereixen als indicadors que figuraven als comptes tramesos fins al 31 de desembre del 2025, que per als exercicis 2022 i 2023 eren del 100%.

Cal tenir en compte que 18 ajuntaments el 2023 i 15 el 2022 no van enviar la informació relativa als indicadors financers, patrimonials ni pressupostaris i, per tant, no han estat

considerats en el càlcul. Com s'ha fet per a l'exercici 2024, tampoc s'han considerat els indicadors de l'exercici 2022 enviats per 2 ajuntaments i els enviats per 1 ajuntament el 2023, atès que presentaven errades que en desvirtuaven el resultat.

Quadre 54. Evolució de la mitjana dels indicadors financers, patrimonials i pressupostaris

Indicadors	2024	2023	2022
Ajuntaments			
Liquiditat immediata	4,26	3,78	4,54
Liquiditat a curt termini	7,36	5,93	6,56
Liquiditat general	6,02	5,29	6,19
Endeutament per habitant	1.319,04	1.290,34	1.307,61
Endeutament	0,09	0,10	0,09
Relació de l'endeutament	12.231,66	33.653,90	7.150,64
Flux de caixa	1,86	3,25	3,66
Període mitjà de pagament a creditors comercials	11,32	14,52	12,34
Període mitjà de cobrament	92,45	95,74	92,83
Execució del pressupost de despeses	0,72	0,73	0,71
Realització de pagaments	0,94	0,93	0,92
Depesa per habitant	2.349,28	2.136,24	1.964,24
Inversió per habitant	813,10	665,35	619,30
Esforç inversor	0,27	0,25	0,25
Execució del pressupost d'ingressos	0,78	0,74	0,71
Realització de cobraments	0,88	0,88	0,87
Autonomia	0,63	0,66	0,69
Autonomia fiscal	0,39	0,42	0,45
Superàvit per habitant	246,89	194,34	160,72
Realització de pagaments de pressupostos tancats	0,86	0,85	0,83
Realització de cobraments de pressupostos tancats	0,39	0,38	0,36
Diputacions			
Liquiditat immediata	5,04	4,20	3,24
Liquiditat a curt termini	5,43	4,54	3,50
Liquiditat general	5,37	4,41	3,55
Endeutament per habitant	87,36	50,61	60,56
Endeutament	0,15	0,17	0,22
Relació de l'endeutament	3,68	3,54	2,58
Flux de caixa	3,81	3,82	2,14
Període mitjà de pagament a creditors comercials	14,78	14,95	6,15
Període mitjà de cobrament	12,98	7,63	22,35
Execució del pressupost de despeses	0,61	0,60	0,58
Realització de pagaments	0,93	0,93	0,90
Depesa per habitant	227,70	143,28	128,42
Inversió per habitant	63,89	37,01	29,65
Esforç inversor	0,28	0,25	0,23
Execució del pressupost d'ingressos	0,69	0,65	0,67

Indicadors	2024	2023	2022
Realització de cobraments	1,00	0,99	0,99
Autonomia	0,97	0,94	0,95
Autonomia fiscal	0,19	0,21	0,19
Superàvit per habitant	99,26	52,05	43,63
Realització de pagaments de pressupostos tancats	0,93	0,85	0,74
Realització de cobraments de pressupostos tancats	0,63	0,58	0,69

Font: elaboració pròpia.

En els ajuntaments, l'evolució de la liquiditat a curt termini és positiva i la liquiditat immediata el 2024 recupera gairebé el valor del 2022, i mostra una bona capacitat per afrontar les obligacions a curt termini. Les diputacions es mostren estables i amb una capacitat sòlida en tots els exercicis.

L'endeutament dels ajuntaments es manté estable amb valors molt propers en els 3 exercicis. L'execució pressupostària de les despeses es manté en valors molt similars en els 3 exercicis, mentre que en el cas dels ingressos augmenta en 7 punts de començament a fi del període. En el cas de les diputacions, l'execució té un comportament similar.

Tant en el grup dels ajuntaments com en el de les diputacions, la despesa i la inversió tenen un creixement sostingut que es manté durant tot el període.

L'autonomia financera en els ajuntaments va disminuint, fet que, en el cas de l'autonomia fiscal, indicaria més dependència d'altres fonts de finançament diferents dels ingressos tributaris.

En general, el 2024 es recuperen els valors obtinguts el 2022 després d'una fluctuació desfavorable d'alguns dels indicadors el 2023.

4. ANNEXOS

4.1. VARIACIONS EN EL CENS DELS ENS LOCALS I DELS SEUS ENS DEPENDENTS

4.1.1. Ajuntaments

Codi d'identificació			Nom	Població	Participació (%)	Data de creació, dissolució o canvi adscripció	Alta	Baixa
080057	0	00	Ametlla del Vallès, L'	9.462				
080057	5	03	Cuidem l'Ametlla del Vallès, SL		100,00	30/01/2024	☑	
430167	0	00	Arboç, L'	5.758				
959120	0	00	Fundació del Museu de Puntes de Coixí			30/11/2023		☑
080229	0	00	Berga	17.160				
080229	3	01	Fundació Hospital Sant Bernabé			14/09/2023		☑
080305	0	00	Cabrils	7.767				
982350	0	00	Sala de Teatre La Concòrdia de Cabrils			19/02/2024		☑
430496	0	00	Cornudella de Montsant	1.023				
430496	3	01	Patronat Municipal de Turisme de Cornudella de Montsant			31/12/2023		☑
081075	0	00	Lliçà d'Amunt	16.253				
081075	5	01	Empresa Municipal d'Obres de Lliçà d'Amunt, SL		100.00	21/06/2024		☑
081350	0	00	Montmeló	8.906				
950632	0	00	Fundació Llar de la Gent Gran de Montmeló			29/12/2021	☑	
430939	0	00	Móra d'Ebre	5.726				
430939	5	02	Móra d'Ebre Bus, SL		100,00	27/12/2024		☑
171175	0	00	Palafrugell	24.300				
983592	0	00	Consorci per a la Gestió dels Edificis del Centre Fraternal i del Cercle Mercantil de Palafrugell			30/06/2023		☑

Codi d'identificació			Nom	Població	Participació (%)	Data de creació, dissolució o canvi adscripció	Alta	Baixa
171181	0	00	Palamós	18.651				
959200	0	00	Fundació Promediterrània per a la conservació, l'estudi i la difusió del patrimoni cultural i marítim			20/03/2003	☑	
081568	0	00	Palau-solità i Plegamans	15.456				
081568	5	04	Serveis Municipals de Palau-solità i Plegamans, SL		100,00	23/05/2024	☑	
431233	0	00	Reus	109.930				
431233	8	F9	Funecamp Serveis Funeraris Municipals, S.A.		76,00	12/12/2024	☑	
082055	0	00	Sant Cugat del Vallès	98.621				
082055	3	01	Institut de Gestió Estratègica, Promoció Econòmica i Societat de la Informació			20/11/2023		☑
082704	0	00	Sitges	32.405				
082704	4	01	Turisme de Sitges - Agència de Promoció de Sitges			25/07/2016		☑
431482	0	00	Tarragona	141.151				
950301	0	00	Fundació Tarragona Cultura i Coneixement			18/12/2023		☑
082798	0	00	Terrassa	228.708				
082798	5	12	Patrimoni Municipal de Terrassa, SL		100,00	31/12/2023		☑
252265	0	00	Torrebesses	273				
983690	0	00	Consorci del Segrià Sud pel desenvolupament del territori			29/10/2024	☑	
171997	0	00	Torroella de Montgrí	12.521				
171997	3	01	Organisme Autònom Can Quintana Museu de la Mediterrània			31/12/2023		☑
082981	0	00	Vic	49.530				
082981	8	B9	RASES VIC, SL		51,00	21/03/2024		☑
083073	0	00	Vilanova i la Geltrú	70.418				
083073	5	01	Promoció Industrial Vilanova, SAM		100,00	02/10/2024		☑

Font: elaboració pròpia.

4.1.2. Consells comarcals

Codi d'identificació	Nom	Població	Participació (%)	Data de creació, dissolució o canvi adscripció	Alta	Baixa
810350 0 00	Solsonès, El	15.359				
810350 3 01	Patronat de Turisme del Solsonès			31/12/2023		☑

Font: elaboració pròpia.

4.1.3. Diputacions

Codi d'identificació	Nom	Població	Participació (%)	Data de creació, dissolució o canvi adscripció	Alta	Baixa
800084 0 00	Barcelona	5.899.063				
981193 0 00	Consorci del Parc del Foix			09/01/2023		☑
959190 0 00	Fundació de suport al Museu Marítim i Drassanes Reials de Barcelona			09/02/2006	☑	

Font: elaboració pròpia.

4.1.4. Mancomunitats de municipis

Codi d'identificació	Nom	Població	Participació (%)	Data de creació, dissolució o canvi adscripció	Alta	Baixa
901350 0 00	de Municipis de la Comarca del Lluçanès	5.710		13/11/2024	☑	

Font: elaboració pròpia.

4.2. CONCILIACIÓ DEL CENS AMB EL REGISTRE DEL SECTOR PÚBLIC LOCAL DE CATALUNYA (RSPLC)

4.2.1. Consorcis amb inscripcions cancel·lades al RSPLC per anotació preventiva d'inactivitat

Codi RSPLC	Nom del consorci
9809590004	Centre Català del Plàstic
9834820002	Consorci Arboretum: Centre d'Innovació de la Planta de Jardí
9803650006	Consorci Centre Popular de Carme
9817870005	Consorci de Desenvolupament de l'Alt Camp
9812660009	Consorci de l'Observatori Astronòmic i Centre de Natura del Montsec
9820000000	Consorci de Promoció Comercial i Turística del Pont de Suert
9832700000	Consorci de Promoció Turística, Comercial i Cultural "Reus Vitalitat"
9805950006	Consorci de Serveis Agroambientals de les Comarques del Baix Ebre i Montsià (CODE)
9834440003	Consorci de Serveis d'Atenció a la Dependència de la Pobla de Claramunt
9834760009	Consorci de Serveis d'Atenció a la Dependència dels Hostalets de Pierola
9828250006	Consorci de Televisió Local de les Terres de l'Ebre
9817650006	Consorci de Turisme del Cardener
9816150006	Consorci de Turisme del Garraf
9803520002	Consorci del Centre de Desenvolupament Rural (CEDER-Pallars)
9835080001	Consorci del Club Natació Sitges
9806370005	Consorci del Ferrocarril Turístic de l'Alt Llobregat
9818320002	Consorci del Grup d'Acció Local "Montsec Sostenible"
9802540003	Consorci del Palau de la Música Catalana
9835150006	Consorci del Solsonès i Cardona per al Medi Ambient
9817520002	Consorci d'Iniciatives Terra Alta (CITA)
9809460009	Consorci Entitat Mixta Xarxa Viària
9813640003	Consorci Escola Industrial de Barcelona
9819450006	Consorci Garrigues Activa
9816920002	Consorci Garrigues per al Desenvolupament del Territori
9818040003	Consorci Grup d'Acció Local Pallars-Ribagorça
9820430008	Consorci Institut d'Antropologia Viària
9830160009	Consorci Leader Priorat - Baix Camp
9829760009	Consorci Leader Urgell - Pla d'Urgell
9810820002	Consorci Lidebre
9806550006	Consorci Lleidatà de Control
9814310007	Consorci Local i Comarcal de Comunicació
9819830008	Consorci Municipal del Camp
9828100000	Consorci per a la Gestió de la Televisió Digital Local Pública Demarcació Vallès Occidental Sud

Codi RSPLC	Nom del consorci
9825090004	Consorci per a la Gestió dels Residus de la Comarca del Baix Ebre
9808120002	Consorci per a la Gestió dels Residus Municipals de la Comarca del Montsià
9832640003	Consorci per a la Gestió i Protecció del Massís de l'Ardenya-Cadiretes
9809030008	Consorci per a la Recollida Comarcal de Residus Sòlids Urbans
9818260009	Consorci per a l'Execució del PRODER a la Comarca de la Noguera
9817900000	Consorci per a l'Execució del Programa de Desenvolupament Rural de la Comarca de l'Urgell
9807290004	Consorci per al Condicionament i la Gestió del Complex de Tractament de Residus de Solius
9818110007	Consorci per al Desenvolupament de la Comarca del Solsonès
9811090004	Consorci per al Desenvolupament del Priorat
9818470005	Consorci Pla d'Urgell Desenvolupament
9822900000	Consorci Sanitari de Mollet del Vallès
9831530008	Consorci Sanitari del Garraf
9819300000	Consorci Sociosanitari de Vilafranca del Penedès
9834010007	Consorci Terra de Pas
9809840003	Consorci Urbanístic pel Desenvolupament del Sector Mas Lluhí
9823320002	Consorci de la Ruta del Temple
9810390004	Patronat d'Arqueologia de Guissona

Font: Registre del sector públic local de Catalunya.

4.2.2. Mancomunitats inactives cancel·lades per haver transcorregut el termini de 2 anys des de l'anotació preventiva de l'estat inactiu, sense canvis

Codi RSPLC	Nom de la mancomunitat
9000950006	Intermunicipal Voluntària d'Olesa i Altres per la Instal·lació i Funcionament de la Planta de Residus i Eliminació d'Abocaments
9010430008	Mancomunitat d'Eliminació de Residus
9005220002	Mancomunitat Intermunicipal del Gironès
9005430008	Mancomunitat Intermunicipal Voluntària Turística de la Costa Brava
9008320002	Mancomunitat per a l'Abastament d'Aigua Procedent de la Planta d'Abrera
9008850006	Mancomunitat Toribi Duran
9004840003	Mancomunitat Urbanística Girona-Vilablareix-Salt

Font: Registre del sector públic local de Catalunya.

4.2.3. Consorcis no adscrits a una administració pública local. Exercici 2024

Codi RSPLC	Nom del consorci
9804040003	Consorci de Salut i d'Atenció Social de Catalunya
9829390004	Consorci Escola Itinerant de Música i Dansa del Pallars
9816410007	Consorci Museu del Pessebre de Catalunya
9821200000	Consorci per a la Promoció de l'Alta Anoia
9820940003	Consorci Sociosanitari de Viladecans

Font: Registre del sector públic local de Catalunya.

4.2.4. Societats mercantils no vinculades a una administració pública local. Exercici 2024

Codi RSPLC	Nom de l'entitat
9906198006	Companyia d'Aigües de Sabadell, SA (CASSA)
9914138000	Consorci de Salut i d'Atenció Social de Catalunya, SA*
9804045020	CSC Atenció Social, SL*
9908898006	Fisersa Ecoserveis, SA
9906838000	Laboratori de Referència de Catalunya, SA
991050800	Serveis Funeraris de Barcelona, SA

Font: Registre del sector públic local de Catalunya.
* Depèn íntegrament de consorcis no adscrits a cap ens local.

4.2.5. Societats municipals participades íntegrament o participades majoritàriament amb inscripcions cancel·lades per anotació preventiva de l'estat inactiu incloses en el cens del Compte general. Exercici 2024

Codi RSPLC	Nom de l'entitat	Ens locals de vinculació
9912388003	Selectives Metropolitanes, SA	Ajuntament de Barcelona
9912438000	Solucions Integrals per als Residus, SA	Ajuntament de Barcelona
0827045020	Sitges Esdeveniments, SL	Ajuntament de Sitges
0829565026	Societat Municipal de Promoció Urbanística a Vallirana, SA	Ajuntament de Vallirana
0830205012	Societat Municipal d'Habitatge de Vilanova del Camí, SL	Ajuntament de Vilanova del Camí
2517345015	Empresa Municipal d'Urbanisme del Pont de Suert, SL	Ajuntament del Pont de Suert

Font: Registre del sector públic local de Catalunya.

4.2.6. Entitats sense ànim de lucre no inscrites al Registre del sector públic local de Catalunya incloses en el cens del Compte general. Exercici 2024

Nom de l'entitat	Ens locals de vinculació
Asociación Internacional de Ciudades Educadoras	Ajuntament de Barcelona
Associació de Municipis i Entitats per l'Aigua Pública	Ajuntament de Barcelona
Red de Juderías de España Caminos de Sefarad	Ajuntament de Barcelona
Xarxa de Municipis per l'Economia Social i Solidària	Ajuntament de Barcelona
Fundació Els Garrofers	Ajuntament de Canet de Mar
Fundació Fira de Girona	Ajuntament de Girona
Fundació Promediterrània per a la conservació, l'estudi i la difusió del patrimoni cultural i marítim	Ajuntament de Palamós
Fons Català de Cooperació al Desenvolupament	Ajuntament de Sant Cugat del Vallès
Associació de Municipis per la Mobilitat i el Transport Urbà	Ajuntament de Terrassa
Associació Xarxa Turisme Industrial de Catalunya	Ajuntament de Terrassa
Fundació Rivus	Consell Comarcal del Vallès Oriental
Fundació de suport al Museu Marítim i Drassanes Reials de Barcelona	Diputació de Barcelona
Fundació CEEI Lleida Centre Europeu d'Empreses i Innovació	Diputació de Lleida

Font: elaboració pròpia.

4.3. ESTAT DE SITUACIÓ DE LA TRAMESA DINS DE TERMINI DEL COMPTE GENERAL DELS MUNICIPIS AGRUPATS PER COMARQUES

			Complets		Incomplets		No lliurats	
Comarca/Municipi	Població	Estat	Nombre	%	Nombre	%	Nombre	%
Alt Camp			10	43,48	1	4,35	12	52,17
Garidells, Els	957	N						
Masó, La	5.348	C						
Milà, El	504	C						
Montferri	696	C						
Mont-ral	1.321	N						
Nulles	345	N						
Pla de Santa Maria, El	202	N						
Pont d'Armentera, El	288	N						
Puigpelat	197	N						
Querol	473	N						
Riba, La	184	N						
Rodonyà	552	C						
Rourell, El	2.389	C						
Vallmoll	498	N						
Valls	1.205	N						

Comarca/Municipi	Població	Estat	Complets		Incomplets		No lliurats	
			Nombre	%	Nombre	%	Nombre	%
Vilabella	591	C						
Vila-rodona	569	C						
Garidells, Els	521	C						
Masó, La	403	N						
Milà, El	1.951	C						
Montferri	25.047	I						
Mont-ral	723	C						
Nulles	1.374	N						
Alt Empordà			53	77,94	2	2,94	13	19,12
Agullana	909	C						
Albanyà	168	N						
Armentera, L'	1.070	C						
Avinyonet de Puigventós	1.684	C						
Bàscara	1.057	C						
Biure	223	N						
Boadella i les Escaules	260	C						
Borrassà	773	C						
Cabanelles	281	C						
Cabanes	978	N						
Cadaqués	2.918	N						
Cantallops	346	C						
Capmany	693	C						
Castelló d'Empúries	12.163	I						
Cistella	294	C						
Colera	491	C						
Darnius	548	C						
Escala, L'	10.429	C						
Espolla	412	C						
Far d'Empordà, El	626	C						
Figueres	48.875	C						
Fortià	801	C						
Garrigàs	472	C						
Garriguella	967	C						
Jonquera, La	3.408	N						
Lladó	829	C						
Llançà	4.943	C						
Llers	1.248	C						
Maçanet de Cabrenys	772	I						
Masarac i Vilarnadal	297	N						
Mollet de Peralada	215	C						
Navata	1.469	C						
Ordis	400	C						
Palau de Santa Eulàlia	136	C						
Palau-saverdera	1.503	C						

Comarca/Municipi	Població	Estat	Complets		Incomplets		No lliurats	
			Nombre	%	Nombre	%	Nombre	%
Pau	584	C						
Pedret i Marzà	188	C						
Peralada	2.047	C						
Pont de Molins	576	C						
Pontós	290	N						
Port de la Selva, El	1.061	C						
Portbou	1.082	C						
Rabós	230	C						
Riumors	262	C						
Roses	20.362	C						
Sant Climent Sescebes	675	C						
Sant Llorenç de la Muga	258	N						
Sant Miquel de Fluvià	839	C						
Sant Mori	163	C						
Sant Pere Pescador	2.241	C						
Santa Llogaia d'Àlguema	397	C						
Saus, Camallera i Llampaies	898	N						
Selva de Mar, La	220	C						
Siurana	180	C						
Terrades	345	N						
Torroella de Fluvià	772	C						
Vajol, La	96	N						
Ventalló	891	C						
Vilabertran	984	C						
Viladamat	492	C						
Vilafant	5.706	N						
Vilajuïga	1.179	N						
Vilamacolum	376	C						
Vilamalla	1.220	C						
Vilamaniscle	201	C						
Vilanant	402	C						
Vila-sacra	811	C						
Vilaür	170	C						
Alt Penedès			16	59,26	4	14,81	7	25,93
Avinyonet del Penedès	1.744	C						
Cabanyes, Les	1.012	C						
Castellet i la Gornal	2.674	C						
Castellví de la Marca	1.716	N						
Font-rubí	1.446	C						
Gelida	8.098	N						
Granada, La	2.263	C						
Mediona	2.637	C						
Olèrdola*	3.946	N						
Olesa de Bonesvalls	2.093	N						

Comarca/Municipi	Població	Estat	Complets		Incomplets		No lliurats	
			Nombre	%	Nombre	%	Nombre	%
Pacs del Penedès	935	I						
Pla del Penedès, El	1.352	C						
Pontons	518	C						
Puigdàlber	629	C						
Sant Cugat Sesgarrigues	1.031	C						
Sant Llorenç d'Hortons	2.617	N						
Sant Martí Sarroca	3.391	I						
Sant Pere de Riudebitlles	2.497	C						
Sant Quintí de Mediona	2.504	C						
Sant Sadurní d'Anoia	12.915	I						
Santa Fe del Penedès	360	N						
Santa Margarida i els Monjos	7.736	N						
Subirats	3.281	C						
Torrelavit	1.509	C						
Torrelles de Foix	2.657	I						
Vilafranca del Penedès	41.504	C						
Vilobí del Penedès	1.150	C						
Alt Urgell			11	57,89	1	5,26	7	36,84
Alàs i Cerc	322	C						
Arsèguel	78	N						
Bassella	210	C						
Cabó	89	C						
Cava*	39	N						
Coll de Nargó	587	C						
Estamariu	132	N						
Fígols i Alinyà	243	N						
Josa i Tuixén	122	C						
Montferrer i Castellbò	1.164	C						
Oliana	1.839	C						
Organyà	811	C						
Peramola	357	C						
Pont de Bar, El	165	N						
Ribera d'Urgellet	965	C						
Seu d'Urgell, La	12.831	I						
Valls d'Aguilar, Les	262	N						
Valls de Valira, Les	810	C						
Vansa i Fórnols, La	188	N						
Alta Ribagorça			2	66,67	-	-	1	33,33
Pont de Suert, El	2.380	C						
Vall de Boí, La	1.116	N						
Vilaller	506	C						
Anoia			14	42,42	2	6,06	17	51,52
Argençola	237	C						
Bellprat	69	N						

Comarca/Municipi	Població	Estat	Complets		Incomplets		No lliurats	
			Nombre	%	Nombre	%	Nombre	%
Bruc, El	2.288	C						
Cabrera d'Anoia	1.709	C						
Calaf	3.618	C						
Calonge de Segarra	174	C						
Capellades	5.567	N						
Carme	814	N						
Castellfollit de Riubregós	151	N						
Castellolí	658	N						
Copons	351	C						
Hostalets de Pierola, Els	3.231	N						
Igualada	41.466	I						
Jorba	827	C						
Llacuna, La	982	N						
Masquefa	10.038	N						
Montmaneu	200	N						
Òdena	3.710	C						
Orpí	178	N						
Piera	17.555	N						
Pobla de Claramunt, La	2.353	N						
Prats de Rei, Els	553	N						
Pujalt	210	N						
Rubió	237	C						
Sant Martí de Tous	1.275	C						
Sant Martí Sesgueioles*	360	N						
Sant Pere Sallavinera	158	C						
Santa Margarida de Montbui	10.549	C						
Santa Maria de Miralles	137	C						
Torre de Claramunt, La	4.122	C						
Vallbona d'Anoia	1.406	N						
Veciana	172	N						
Vilanova del Camí	12.844	I						
Aran			7	77,78	1	11,11	1	11,11
Arres	64	C						
Bausen	60	N						
Bòrdes, Es	280	C						
Bossòst	1.141	C						
Canejan	101	C						
Les	1.013	I						
Naut Aran	1.899	C						
Vielha e Mijaran	5.832	C						
Vilamòs	175	C						
Bages			17	56,67	1	33,33	12	40,00
Aguilar de Segarra	291	N						
Artés	6.084	C						
Avinyó	2.313	N						

Comarca/Municipi	Població	Estat	Complets		Incomplets		No lliurats	
			Nombre	%	Nombre	%	Nombre	%
Balsareny	3.328	C						
Callús	2.145	N						
Cardona	4.574	N						
Castellbell i el Vilar, El	4.138	C						
Castellfollit del Boix	459	C						
Castellgalí	2.347	N						
Castellnou de Bages	1.430	N						
Fonollosa	1.585	C						
Gaià	178	C						
Manresa	80.201	I						
Marganell	308	C						
Monistrol de Montserrat	3.198	N						
Mura	232	C						
Navarcles	6.160	C						
Navàs	6.185	N						
Pont de Vilomara i Rocafort, El	4.140	C						
Rajadell	594	N						
Sallent	6.927	C						
Sant Feliu Sasserra	629	N						
Sant Fruitós de Bages	9.248	N						
Sant Joan de Vilatorrada	11.017	C						
Sant Mateu de Bages	637	C						
Sant Salvador de Guardiola	3.476	C						
Sant Vicenç de Castellet	10.131	C						
Santpedor	7.716	C						
Súria	6.090	C						
Talamanca	212	N						
Baix Camp			8	28,57	2	7,14	19	64,29
Albiol, L'	537	C						
Aleixar, L'	962	N						
Alforja	2.019	C						
Almoster	1.338	N						
Arbolí	129	N						
Argentera, L'	129	C						
Borges del Camp, Les	2.260	N						
Botarell*	1.174	N						
Cambrils	36.849	C						
Capafonts	106	N						
Castellvell del Camp	2.995	C						
Colldejou	160	N						
Duesaigües	222	N						
Febró, La	36	N						
Maspujols	889	N						
Montbrió del Camp	3.128	C						
Mont-roig del Camp*	14.114	N						

Comarca/Municipi	Població	Estat	Complets		Incomplets		No lliurats	
			Nombre	%	Nombre	%	Nombre	%
Prades	665	C						
Pratdip	759	N						
Reus	109.930	C						
Riudecanyes	1.345	N						
Riudecols	1.232	N						
Riudoms	6.905	N						
Selva del Camp, La	5.819	I						
Vandellòs i l'Hospitalet de l'Infant	7.104	I						
Vilanova d'Escornalbou	610	N						
Vilaplana	553	N						
Vinyols i els Arcs	2.400	N						
Baix Ebre			11	78,57	1	7,14	2	14,29
Aldea, L'	4.471	C						
Aldover	880	C						
Alfara de Carles	361	C						
Ametlla de Mar, L'	7.373	I						
Ampolla, L'	3.681	C						
Benifallet	718	C						
Camarles	3.392	N						
Deltebre	11.951	C						
Paüls	544	C						
Perelló, El	2.907	C						
Roquetes	8.369	C						
Tivenys	936	N						
Tortosa	35.265	C						
Xerta	1.156	C						
Baix Empordà			31	86,11	2	5,56	3	8,33
Albons	830	C						
Begur	4.245	I						
Bellcaire d'Empordà	737	C						
Bisbal d'Empordà, La	11.683	C						
Calonge i Sant Antoni	12.316	I						
Castell d'Aro, Platja d'Aro i s'Agaró	12.981	C						
Colomers	205	C						
Corçà	1.282	C						
Cruïlles, Monells i Sant Sadurní de l'Heura	1.329	C						
Foixà	292	C						
Fontanilles	168	C						
Forallac	1.766	C						
Garrigoles	185	C						
Gualta	419	C						
Jafre	387	C						
Mont-ras	1.690	C						
Palafrugell	24.300	C						

Comarca/Municipi	Població	Estat	Complets		Incomplets		No lliurats	
			Nombre	%	Nombre	%	Nombre	%
Palamós	18.651	N						
Palau-sator	300	C						
Pals	2.556	C						
Parlavà	427	C						
Pera, La	450	N						
Regencós	279	C						
Rupià	330	C						
Sant Feliu de Guíxols	23.050	C						
Santa Cristina d'Aro	5.866	C						
Serra de Daró	229	C						
Tallada d'Empordà, La	478	C						
Torrent	173	C						
Torroella de Montgrí	12.521	C						
Ullà	1.219	C						
Ullastret	260	N						
Ultramort	214	C						
Vall-llobrega	906	C						
Verges	1.187	C						
Vilopriu	201	C						
Baix Llobregat			16	53,33	3	10,00	11	36,67
Abrera	13.014	C						
Begues	7.462	N						
Castelldefels	69.450	C						
Castellví de Rosanes	2.106	C						
Cervelló	9.647	C						
Collbató	4.849	N						
Corbera de Llobregat	15.726	N						
Cornellà de Llobregat	91.589	C						
Esparreguera	22.550	C						
Esplugues de Llobregat	47.613	N						
Gavà	48.007	N						
Martorell	28.507	N						
Molins de Rei	26.948	C						
Olesa de Montserrat	24.677	C						
Pallejà	11.825	N						
Palma de Cervelló, La	3.044	N						
Papiol, El	4.363	N						
Prat de Llobregat, El	66.184	I						
Sant Andreu de la Barca	27.062	I						
Sant Boi de Llobregat	84.831	C						
Sant Climent de Llobregat	4.182	I						
Sant Esteve Sesrovires	8.060	N						
Sant Feliu de Llobregat	46.554	C						
Sant Joan Despí	35.083	C						
Sant Just Desvern	20.881	N						
Sant Vicenç dels Horts	28.568	C						

Comarca/Municipi	Població	Estat	Complets		Incomplets		No lliurats	
			Nombre	%	Nombre	%	Nombre	%
Santa Coloma de Cervelló	8.335	C						
Torrelles de Llobregat	6.155	C						
Vallirana	15.985	C						
Viladecans	67.348	C						
Baix Penedès			8	57,14	1	7,14	5	35,71
Albinyana	2.677	N						
Arboç, L'	5.758	I						
Banyeres del Penedès	3.347	N						
Bellvei	2.417	N						
Bisbal del Penedès, La	4.168	C						
Bonastre	760	N						
Calafell	31.828	C						
Cunit	15.804	C						
Llorenç del Penedès	2.431	C						
Masllorenç	573	N						
Montmell, El	1.917	C						
Sant Jaume dels Domenys	2.803	C						
Santa Oliva	3.672	C						
Vendrell, El	40.440	C						
Barcelonès			3	60,00	1	20,00	1	20,00
Badalona	227.083	N						
Barcelona	1.702.547	C						
Hospitalet de Llobregat, L'	279.993	C						
Sant Adrià de Besòs	38.490	I						
Santa Coloma de Gramenet	121.203	C						
Berguedà			11	35,48	1	3,21	19	61,29
Avià	2.243	N						
Bagà	2.182	C						
Berga	17.160	C						
Borredà	419	N						
Capolat	92	C						
Casserres	1.676	N						
Castell de l'Areny	69	N						
Castellar de n'Hug	164	C						
Castellar del Riu	163	N						
Cercs	1.193	N						
Espunyola, L'	262	I						
Fígols	41	C						
Gironella	5.055	N						
Gisclareny	30	N						
Gósol	215	C						
Guardiola de Berguedà	953	N						
Montclar	132	C						
Montmajor	472	N						

Comarca/Municipi	Població	Estat	Complets		Incomplets		No lliurats	
			Nombre	%	Nombre	%	Nombre	%
Nou de Berguedà, La	163	C						
Olvan	913	N						
Pobla de Lillet, La	1.109	N						
Puig-reig	4.489	C						
Quar, La	42	N						
Sagàs	153	C						
Saldes	301	C						
Sant Jaume de Frontanyà	26	N						
Sant Julià de Cerdanyola	232	N						
Santa Maria de Merlès	175	N						
Vallcebre	271	N						
Vilada	443	N						
Viver i Serrateix	175	N						
Cerdanya			9	52,94	3	17,65	5	29,41
Alp	1.728	N						
Bellver de Cerdanya	2.260	I						
Bolvir	497	I						
Das	270	C						
Fontanals de Cerdanya	531	C						
Ger	494	C						
Guils de Cerdanya	566	C						
Isòvol	330	C						
Lles de Cerdanya	285	C						
Llívia	1.560	I						
Meranges	112	N						
Montellà i Martinet*	620	N						
Prats i Sansor	249	C						
Prullans	252	C						
Puigcerdà	10.008	N						
Riu de Cerdanya	99	N						
Urús	207	C						
Conca de Barberà			16	72,73	-	-	6	27,27
Barberà de la Conca	471	C						
Blancafort	393	C						
Conesa	113	C						
Espluga de Francolí, L'	3.817	N						
Forès	40	C						
Llorac	101	C						
Montblanc	7.550	N						
Passanant i Belltall	162	C						
Piles, Les	229	C						
Pira	498	C						
Pontils	123	C						
Rocafort de Queralt	246	C						

Comarca/Municipi	Població	Estat	Complets		Incomplets		No lliurats	
			Nombre	%	Nombre	%	Nombre	%
Santa Coloma de Queralt	2.800	N						
Sarral	1.583	C						
Savallà del Comtat	50	C						
Senan	46	N						
Solivella	626	N						
Vallclara	89	C						
Vallfogona de Riucorb	97	C						
Vilanova de Prades	111	C						
Vilaverd	468	C						
Vimbodí i Poblet	893	N						
Garraf			3	50,00	1	16,67	2	33,33
Canyelles	5.367	N						
Cubelles	17.243	N						
Olivella	4.419	C						
Sant Pere de Ribes	32.121	I						
Sitges	32.405	C						
Vilanova i la Geltrú	70.418	C						
Garrigues			20	83,33	-	-	4	16,67
Albagés, L'	344	C						
Albi, L'	766	C						
Arbeca	2.081	C						
Bellaguarda	288	N						
Borges Blanques, Les	6.379	C						
Bovera	247	C						
Castelldans	891	C						
Cervià de les Garrigues	641	C						
Cogul, El	161	C						
Espluga Calba, L'	331	C						
Floresta, La	164	C						
Fulleda	91	C						
Granadella, La	758	C						
Granyena de les Garrigues	163	N						
Juncosa	390	N						
Juneda	3.473	C						
Omellons, Els	190	C						
Pobla de Cérvoles, La	205	C						
Puiggròs	258	C						
Soleràs, El	310	N						
Tarrés	125	C						
Torms, Els	137	C						
Vilosell, El	194	C						
Vinaixa	450	C						

Comarca/Municipi	Població	Estat	Complets		Incomplets		No lliurats	
			Nombre	%	Nombre	%	Nombre	%
Garrotxa			18	85,71	1	4,76	2	9,52
Argelaguer	452	C						
Besalú	2.583	C						
Beuda	204	C						
Castellfollit de la Roca	957	C						
Maià de Montcal	491	C						
Mieres	349	C						
Montagut i Oix	1.000	C						
Olot	38.822	C						
Planes d'Hostoles, Les	1.746	N						
Preses, Les	1.925	I						
Riudaura	529	C						
Sales de Llierca	158	C						
Sant Aniol de Finestres	372	C						
Sant Feliu de Pallerols	1.692	C						
Sant Ferriol	233	C						
Sant Jaume de Llierca	849	C						
Sant Joan les Fonts	3.111	N						
Santa Pau	1.611	C						
Tortellà	828	C						
Vall de Bianya, La	1.350	C						
Vall d'en Bas, La	3.219	C						
Gironès			21	77,78	1	3,70	5	18,52
Aiguaviva	802	C						
Bescanó	5.141	N						
Bordils	1.804	C						
Campllong	544	C						
Canet d'Adri	744	N						
Cassà de la Selva	10.943	C						
Celrà	5.561	C						
Cervià de Ter	997	C						
Flaçà	1.145	C						
Fornells de la Selva	2.781	C						
Girona	107.032	C						
Juià	342	N						
Llagostera	9.508	C						
Llambilles	730	C						
Madremanya	289	C						
Quart	4.099	N						
Salt	33.904	C						
Sant Andreu Salou	172	C						
Sant Gregori	4.243	I						
Sant Joan de Mollet	526	C						
Sant Jordi Desvalls	871	C						

Comarca/Municipi	Població	Estat	Complets		Incomplets		No lliurats	
			Nombre	%	Nombre	%	Nombre	%
Sant Julià de Ramis	3.644	C						
Sant Martí de Llémena	706	N						
Sant Martí Vell	264	C						
Sarrià de Ter	5.392	C						
Vilablareix	3.772	C						
Viladasens	212	C						
Maresme			15	50,00	2	6,67	13	43,33
Alella	10.217	C						
Arenys de Mar	16.642	N						
Arenys de Munt	9.458	N						
Argentona	12.844	N						
Cabrera de Mar	5.018	N						
Cabrils	7.767	N						
Caldes d'Estrac	3.259	N						
Calella	20.369	N						
Canet de Mar	15.140	C						
Dosrius	6.142	C						
Malgrat de Mar	19.377	C						
Masnou, El	24.479	C						
Mataró	131.798	C						
Montgat	12.625	C						
Òrrius	805	N						
Palafolls	9.938	C						
Pineda de Mar	29.455	I						
Premià de Dalt	10.594	N						
Premià de Mar	28.951	C						
Sant Andreu de Llavaneres	11.933	I						
Sant Cebrià de Vallalta	3.828	C						
Sant Iscle de Vallalta	1.458	C						
Sant Pol de Mar	5.834	N						
Sant Vicenç de Montalt	6.712	C						
Santa Susanna	4.023	N						
Teià	6.818	C						
Tiana	9.305	C						
Tordera	18.780	C						
Vilassar de Dalt	9.281	N						
Vilassar de Mar	21.162	N						
Moianès			10	100	-	-	-	-
Calders	1.114	C						
Castellcir	784	C						
Castellterçol	2.773	C						
Collsuspina	389	C						
Estany, L'	401	C						
Granera	84	C						

Comarca/Municipi	Població	Estat	Complets		Incomplets		No lliurats	
			Nombre	%	Nombre	%	Nombre	%
Moià	6.738	C						
Monistrol de Calders	761	C						
Sant Quirze Safaja	669	C						
Santa Maria d'Oló	1.077	C						
Montsià			7	58,33	-	-	5	41,67
Alcanar	9.943	C						
Amposta	22.637	N						
Freginals	424	C						
Galera, La	708	N						
Godall	612	N						
Mas de Barberans	547	C						
Masdenverge	1.149	C						
Ràpita, La	15.683	C						
Sant Jaume d'Enveja	3.667	N						
Santa Bàrbara	3.827	N						
Sénia, La	5.594	C						
Ulldecona	6.551	C						
Noguera			18	60,00	1	3,33	11	36,67
Àger	602	N						
Albesa	1.584	N						
Algerri	424	C						
Alòs de Balaguer	120	N						
Artesa de Segre	3.485	N						
Avellanes i Santa Linya, Les	430	C						
Balaguer	17.705	C						
Baronia de Rialb, La	231	I						
Bellcaire d'Urgell	1.228	N						
Bellmunt d'Urgell	182	C						
Cabanabona	65	C						
Camarasa	805	C						
Castelló de Farfanya	544	N						
Cubells	343	N						
Foradada	195	C						
Ivars de Noguera	318	N						
Menàrguens	789	C						
Montgai	637	C						
Oliola	196	C						
Os de Balaguer	1.075	C						
Penelles	435	N						
Ponts	2.703	N						
Preixens	392	C						
Sentiu de Sió, La	455	C						
Térmens	1.347	C						
Tiurana	66	N						

Comarca/Municipi	Població	Estat	Complets		Incomplets		No lliurats	
			Nombre	%	Nombre	%	Nombre	%
Torrelameu	766	C						
Vallfogona de Balaguer	2.000	C						
Vilanova de l'Aguda	193	C						
Vilanova de Meià	466	C						
Osona			39	78,00	1	2,00	10	20,00
Alpens	270	C						
Balenyà	4.036	C						
Brull, El	293	C						
Calldetenes	2.690	C						
Centelles	7.775	C						
Espinelves	254	C						
Esquirol, L'	2.277	C						
Folgueroles	2.263	C						
Gurb	2.712	C						
Lluçà	288	C						
Malla	272	C						
Manlleu	21.348	C						
Masies de Roda, Les	750	C						
Masies de Voltregà, Les	3.292	C						
Montesquiu	1.099	N						
Muntanyola	712	C						
Olost	1.216	C						
Orís	350	C						
Oristà	569	N						
Perafita	438	C						
Prats de Lluçanès	2.688	C						
Roda de Ter	6.900	N						
Rupit i Pruit	281	N						
Sant Agustí de Lluçanès	108	C						
Sant Bartomeu del Grau	943	C						
Sant Boi de Lluçanès	575	C						
Sant Hipòlit de Voltregà	3.687	C						
Sant Julià de Vilatorta	3.297	I						
Sant Martí d'Albars	140	C						
Sant Martí de Centelles	1.259	N						
Sant Pere de Torelló	2.592	N						
Sant Quirze de Besora	2.127	C						
Sant Sadurní d'Osormort	84	C						
Sant Vicenç de Torelló	2.092	C						
Santa Cecília de Voltregà	192	C						
Santa Eugènia de Berga	2.308	C						
Santa Eulàlia de Riuprimer	1.487	C						
Santa Maria de Besora	164	C						
Seva	3.798	N						

Comarca/Municipi	Població	Estat	Complets		Incomplets		No lliurats	
			Nombre	%	Nombre	%	Nombre	%
Sobremunt	101	C						
Sora	219	C						
Taradell	6.844	C						
Tavèrnoles	341	C						
Tavertet	131	N						
Tona	8.511	N						
Torelló	15.093	C						
Vic	49.530	C						
Vidrà	169	N						
Viladrau	1.172	C						
Vilanova de Sau	317	C						
Pallars Jussà			8	57,14	-	-	6	42,86
Abella de la Conca	158	N						
Castell de Mur	170	C						
Conca de Dalt	434	N						
Gavet de la Conca	259	C						
Isona i Conca Dellà	1.046	N						
Llimiana	131	C						
Pobla de Segur, La	3.015	N						
Salàs de Pallars	349	N						
Sant Esteve de la Sarga	127	C						
Sarroca de Bellera	115	C						
Senterada	158	C						
Talarn	539	N						
Torre de Cabdella, La	785	C						
Tremp	6.015	C						
Pallars Sobirà			10	66,67	3	20,00	2	13,33
Alins	275	C						
Alt Àneu	455	C						
Baix Pallars	340	C						
Espot	379	N						
Esterri d'Àneu	921	C						
Esterri de Cardós	63	C						
Farrera	127	C						
Guingueta d'Àneu, La	285	C						
Lladorre	254	I						
Llavorsí	336	I						
Rialp	664	C						
Soriguera	444	I						
Sort	2.213	C						
Tírvia	144	N						
Vall de Cardós	375	C						

Comarca/Municipi	Població	Estat	Complets		Incomplets		No lliurats	
			Nombre	%	Nombre	%	Nombre	%
Pla de l'Estany			10	90,91	-	-	1	9,09
Banyoles	20.599	C						
Camós	711	C						
Cornellà del Terri	2.390	C						
Crespià	250	C						
Esponellà	438	C						
Fontcoberta	1.503	C						
Palol de Revardit	465	N						
Porqueres	4.804	C						
Sant Miquel de Campmajor	254	C						
Serinyà	1.198	C						
Vilademuls	866	C						
Pla d'Urgell			12	75,00	-	-	4	25,00
Barbens	926	C						
Bell-lloc d'Urgell	2.359	C						
Bellvís	2.269	C						
Castellnou de Seana	723	C						
Fondarella	805	C						
Golmés	1.916	C						
Ivars d'Urgell	1.590	C						
Linyola	2.749	C						
Miralcamp	1.390	C						
Mollerussa	15.544	N						
Palau d'Anglesola, El	2.205	C						
Poal, El	653	C						
Sidamon	767	N						
Torregrossa	2.194	N						
Vilanova de Bellpuig	1.168	N						
Vila-sana	753	C						
Priorat			6	26,09	-	-	17	73,91
Bellmunt del Priorat	298	N						
Bisbal de Falset, La	208	N						
Cabacés	302	N						
Capçanes	428	C						
Cornudella de Montsant	1.023	N						
Falset*	2.856	N						
Figuera, La	122	C						
Gratallops	229	N						
Guiamets, Els	258	C						
Lloar, El	101	N						
Marçà	598	N						
Margalef	106	N						
Masroig, El	480	C						
Molar, El	307	C						

Comarca/Municipi	Població	Estat	Complets		Incomplets		No lliurats	
			Nombre	%	Nombre	%	Nombre	%
Morera de Montsant, La	138	C						
Poboleda	334	N						
Porrera	417	N						
Pradell de la Teixeta	178	N						
Torre de Fontaubella, La	119	N						
Torroja del Priorat	137	N						
Ulldemolins	416	N						
Vilella Alta, La	128	N						
Vilella Baixa, La	207	N						
Ribera d'Ebre			8	57,14	-	-	6	42,86
Ascó	1.608	N						
Benissanet	1.186	C						
Flix	3.324	N						
Garcia	543	N						
Ginestar	794	C						
Miravet	688	C						
Móra d'Ebre	5.726	C						
Móra la Nova	3.314	N						
Palma d'Ebre, La	335	C						
Rasquera	792	C						
Riba-roja d'Ebre	1.128	N						
Tivissa	1.632	C						
Torre de l'Espanyol, La	631	C						
Vinebre	424	N						
Ripollès			16	84,21	-	-	3	15,79
Campdevànol	3.262	C						
Campelles	165	C						
Camprodon	2.527	N						
Gombrèn	196	C						
Llanars	515	C						
Llosses, Les	199	C						
Molló	374	C						
Ogassa	218	C						
Pardines	161	C						
Planoles	306	C						
Queralbs	206	N						
Ribes de Freser	1.847	C						
Ripoll	10.692	N						
Sant Joan de les Abadesses	3.375	C						
Sant Pau de Segúries	724	C						
Setcases	191	C						
Toses	191	C						
Vallfogona de Ripollès	222	C						
Vilallonga de Ter	395	C						

Comarca/Municipi	Població	Estat	Complets		Incomplets		No lliurats	
			Nombre	%	Nombre	%	Nombre	%
Segarra			16	84,21	1	5,26	2	10,53
Cervera	9.533	I						
Estaràs	162	C						
Granyanella	140	C						
Granyena de Segarra	145	C						
Guissona	7.635	C						
Ivorra	100	C						
Massoteres	216	C						
Montoliu de Segarra	180	C						
Montornès de Segarra	88	C						
Oluges, Les	167	C						
Plans de Sió, Els	512	C						
Ribera d'Ondara	454	C						
Sanaüja	379	N						
Sant Guim de Freixenet	1.222	C						
Sant Guim de la Plana	193	N						
Sant Ramon	495	C						
Talavera	280	C						
Tarroja de Segarra	170	C						
Torrefeta i Florejacs	605	C						
Segrià			28	73,68	4	10,53	6	15,79
Aitona	2.603	C						
Alamús, Els	800	C						
Albatàrrec	2.251	C						
Alcanó	239	C						
Alcarràs	10.018	C						
Alcoletge	3.594	I						
Alfarràs	2.778	C						
Alfés	281	C						
Alguaire	2.986	N						
Almacelles	6.896	N						
Almatret	305	C						
Almenar	3.338	C						
Alpicat	6.387	C						
Artesa de Lleida	1.539	C						
Aspa	220	C						
Benavent de Segrià	1.578	N						
Corbins	1.502	C						
Gimenells i el Pla de la Font	1.097	C						
Granja d'Escarp, La	943	C						
Llardecans	428	C						
Lleida	144.739	C						
Maials	921	C						
Massalcoreig	584	N						

Comarca/Municipi	Població	Estat	Complets		Incomplets		No lliurats	
			Nombre	%	Nombre	%	Nombre	%
Montoliu de Lleida	475	I						
Portella, La	735	C						
Puigverd de Lleida	1.418	C						
Rosselló	3.353	C						
Sarroca de Lleida	381	C						
Seròs	1.902	C						
Soses	1.881	C						
Sudanell	897	I						
Sunyer	313	C						
Torrebesses	273	I						
Torrefarrera	4.861	N						
Torres de Segre	2.318	N						
Torre-serona	435	C						
Vilanova de la Barca	1.107	C						
Vilanova de Segrià	1.065	C						
Selva			18	69,23	2	7,69	6	23,08
Amer	2.415	C						
Anglès	5.969	N						
Arbúcies	6.574	I						
Blanes	42.198	N						
Breda	3.930	C						
Brunyola i Sant Martí Sapresa	395	N						
Caldes de Malavella	8.509	C						
Cellera de Ter, La	2.014	N						
Fogars de la Selva	1.680	C						
Hostalric	4.446	N						
Lloret de Mar	42.600	C						
Maçanet de la Selva	7.962	C						
Massanes	843	C						
Osor	418	C						
Riells i Viabrea	4.499	C						
Riudarenes	2.445	C						
Riudellots de la Selva	2.142	C						
Sant Feliu de Buixalleu	878	N						
Sant Hilari Sacalm	5.982	C						
Sant Julià del Llor i Bonmatí	1.373	C						
Santa Coloma de Farners	13.657	C						
Sils	6.720	C						
Susqueda	97	C						
Tossa de Mar	6.274	C						
Vidreres	8.538	C						
Vilobí d'Onyar	3.315	I						

Comarca/Municipi	Població	Estat	Complets		Incomplets		No lliurats	
			Nombre	%	Nombre	%	Nombre	%
Solsonès			16	94,12	-	-	1	5,88
Biosca	176	C						
Castellar de la Ribera	144	C						
Clariana de Cardener	161	C						
Coma i la Pedra, La	282	C						
Guixers	134	C						
Lladurs	185	C						
Llobera	209	C						
Molsosa, La	103	C						
Navès	300	C						
Odèn	230	C						
Olius	1.003	C						
Pinell de Solsonès	203	C						
Pinós	277	C						
Riner	262	C						
Sant Llorenç de Morunys	1.003	C						
Solsona	9.480	C						
Torà	1.207	N						
Tarragonès			13	59,09	3	13,64	6	27,27
Altafulla	5.838	I						
Canonja, La	5.943	C						
Catllar, El	5.218	N						
Constantí	6.888	C						
Creixell	4.190	C						
Morell, El	3.878	N						
Nou de Gaià, La	611	C						
Pallaresos, Els	5.006	C						
Perafort	1.308	C						
Pobla de Mafumet, La	4.115	N						
Pobla de Montornès, La	3.329	N						
Renau	158	I						
Riera de Gaià, La	1.807	N						
Roda de Berà	8.048	C						
Salomó	525	C						
Salou	30.810	I						
Secuita, La	1.828	C						
Tarragona	141.151	C						
Torredembarra	17.984	C						
Vespella de Gaià	506	C						
Vilallonga del Camp	2.451	N						
Vila-seca	23.826	C						

Comarca/Municipi	Població	Estat	Complets		Incomplets		No lliurats	
			Nombre	%	Nombre	%	Nombre	%
Terra Alta			7	58,33	1	8,33	4	33,33
Arnes	463	C						
Batea	1.877	C						
Bot	554	C						
Caseres	240	C						
Corbera d'Ebre	1.019	C						
Fatarella, La	852	C						
Gandesa	3.166	N						
Horta de Sant Joan	1.157	C						
Pinell de Brai, El	979	N						
Pobla de Massaluca, La	344	N						
Prat de Comte	185	N						
Vilalba dels Arcs	608	I						
Urgell			11	55,00	1	5,00	8	40,00
Agramunt	5.629	I						
Anglesola	1.367	N						
Belianes	517	N						
Bellpuig	5.276	C						
Castellserà	993	N						
Ciutadilla	194	N						
Fuliola, La	1.238	N						
Guimerà	246	C						
Maldà	236	C						
Nalec	89	C						
Omells de na Gaia, Els	121	N						
Ossó de Sió	195	C						
Preixana	406	C						
Puigverd d'Agramunt	240	N						
Sant Martí de Riucorb	673	N						
Tàrrega	18.542	C						
Tornabous	851	C						
Vallbona de les Monges	223	C						
Verdú	886	C						
Vilagrassa	633	C						
Vallès Occidental			13	56,52	6	26,09	4	17,39
Badia del Vallès	13.118	I						
Barberà del Vallès	33.575	C						
Castellar del Vallès	25.322	C						
Castellbisbal	12.972	C						
Cerdanyola del Vallès	58.100	N						
Gallifa	172	C						
Matadepera	9.815	N						
Montcada i Reixac	37.153	C						
Palau-solità i Plegamans	15.456	I						

Comarca/Municipi	Població	Estat	Complets		Incomplets		No lliurats	
			Nombre	%	Nombre	%	Nombre	%
Polinyà	8.555	C						
Rellinars	920	C						
Ripollet	39.462	C						
Rubí	81.532	C						
Sabadell	222.177	C						
Sant Cugat del Vallès	98.621	C						
Sant Llorenç Savall	2.586	N						
Sant Quirze del Vallès	20.161	I						
Santa Perpètua de Mogoda	25.960	I						
Sentmenat	9.553	I						
Terrassa	228.708	C						
Ullastrell	2.176	C						
Vacarisses	7.563	N						
Viladecavalls	7.802	I						
Vallès Oriental			16	41,03	6	15,38	17	43,59
Aiguafreda	2.576	C						
Ametlla del Vallès, L'	9.462	N						
Bigues i Riells del Fai	10.036	C						
Caldes de Montbui	18.336	C						
Campins	606	N						
Canovelles	17.312	C						
Cànoves i Samalús	3.315	N						
Cardedeu	19.064	N						
Figaró-Montmany	1.188	N						
Fogars de Montclús	502	C						
Franqueses del Vallès, Les	20.715	N						
Garriga, La	17.305	C						
Granollers	64.181	C						
Gualba	1.738	N						
Llagosta, La	13.085	N						
Lliçà d'Amunt	16.253	I						
Lliçà de Vall	6.861	C						
Llinars del Vallès	10.740	I						
Martorelles	4.987	N						
Mollet del Vallès	52.283	C						
Montmeló	8.906	I						
Montornès del Vallès	17.089	I						
Montseny	380	C						
Parets del Vallès	18.881	C						
Roca del Vallès, La	10.962	N						
Sant Antoni de Vilamajor	6.668	I						
Sant Celoni	18.761	N						
Sant Esteve de Palautordera	3.080	C						
Sant Feliu de Codines	6.661	C						

Comarca/Municipi	Població	Estat	Complets		Incomplets		No lliurats	
			Nombre	%	Nombre	%	Nombre	%
Sant Fost de Campsentelles	9.227	C						
Sant Pere de Vilamajor	4.941	I						
Santa Eulàlia de Ronçana	7.911	N						
Santa Maria de Martorelles	873	N						
Santa Maria de Palautordera	10.008	N						
Tagamanent	339	N						
Vallgorguina	3.198	C						
Vallromanes	2.742	N						
Vilalba Sasserra	780	N						
Vilanova del Vallès	5.632	C						
Total			602	63,57	60	6,34	285	30,10

Font: elaboració pròpia.
* No consta, en la tramesa, l'acreditació correcta de l'aprovació del Compte general, o no hi consta la signatura exigida del comptedonant.
Clau: C: comptes lliurats complets; I: comptes lliurats incomplets; N: comptes no lliurats.

4.4. ENS LOCALS QUE NO HAN ENVIAT EL COMPTE GENERAL O L'HAN LLIURAT INCOMPLET, DINS DE TERMINI, ELS EXERCICIS 2022, 2023 I 2024

Municipi	Municipi	Municipi
Abella de la Conca	Àger	Aguilar de Segarra
Aiguamúrcia	Aleixar, L'	Almacelles
Almoster	Alòs de Balaguer	Altafulla
Amposta	Arbolí	Arenys de Mar
Arenys de Munt	Argentona	Arsèguel
Ascó	Badalona	Begues
Belianes	Bisbal de Montsant, La	Bellaguarda
Bellprat	Bellvei	Bolvir
Bonastre	Borredà	Cabacés
Cabrils	Cadaqués	Caldes d'Estrac
Callús	Camarles	Camprodon
Canyelles	Capafonts	Capellades
Cardona	Carme	Castellar del Riu
Castellfollit de Riubregós	Castellgalí	Castellnou de Bages
Castelló de Farfanya	Castellserà	Cava
Cercs	Cerdanyola del Vallès	Cornudella de Montsant
Cubelles	Espluga de Francolí, L'	Espunyola
Estamariu	Figaró-Montmany	Fuliola, La
Galera, La	Gandesa	Garidells, Els

Municipi	Municipi	Municipi
Gelida	Gironella	Godall
Granyena de les Garrigues	Gratallops	Guardiola de Berguedà
Hostalets de Pierola, Els	Les	Llacuna, La
Llagosta, La	Llívia	Maçanet de Cabrenys
March	Margalef	Martorell
Martorelles	Maspujols	Massalcoreig
Meranges	Mollerussa	Monistrol de Montserrat
Montblanc	Montellà i Martinet	Montesquiu
Montmajor	Montmaneu	Montoliu de Lleida
Montornès del Vallès	Mont-ral	Morell, El
Navàs	Olesa de Bonesvalls	Oristà
Orpí	Òrrius	Pallejà
Palma de Cervelló, La	Penelles	Piera
Pinell de Brai, El	Pobla de Lillet, La	Pobla de Massaluca, La
Pobla de Montornès, La	Pobla de Segur, La	Pont d'Armentera, El
Pont de Bar, El	Ponts	Porrera
Pradell de la Teixeta	Prat de Comte	Prat de Llobregat, El
Pratdip	Preses, Les	Puigcerdà
Puigverd d'Agramunt	Pujalt	Quar, La
Quart	Queralbs	Rajadell
Riba-roja d'Ebre	Riera de Gaià, La	Ripoll
Riudecanyes	Riudecols	Riudoms
Roca del Vallès, La	Roda de Ter	Rupit i Pruit
Salàs de Pallars	Sant Adrià del Besòs	Sant Andreu de la Barca
Sant Esteve Sesrovires	Sant Gregori	Sant Guim de la Plana
Sant Jaume de Frontanyà	Sant Julià de Cerdanyola	Sant Martí de Centelles
Sant Martí Sesgueioles	Sant Pere de Torelló	Sant Sadurní d'Anoia
Santa Coloma de Queralt	Santa Eulàlia de Ronçana	Santa Fe del Penedès
Santa Margarida i els Monjos	Santa Maria de Palautordera	Santa Susanna
Saus, Camallera i Llampaies	Senan	Seva
Sidamon	Tagamanent	Talamanca
Talarn	Tavertet	Tírvia
Tiurana	Tivenys	Tona
Torà	Torre de Fontaubella, La	Torregrossa
Torroja del Priorat	Vacarisses	Vall de Boí, La
Vallbona d'Anoia	Vallromanes	Valls d'Aguilar, Les
Vandellòs i l'Hospitalet de l'Infant	Vansa i Fórnols, La	Veciana
Vilada	Vilanova de Bellpuig	Vilaplana
Vilassar de Mar	Vilella Alta, La	Vilella Baixa, La

Consell comarcal	Consell comarcal	Consell comarcal
Baix Camp, El	Baix Ebre	Berguedà, El
Moianès	Montsià, El	Noguera, La
Ribera d'Ebre, La	Segrià, El	Selva, La
Urgell, L'	Vallès Oriental	

Diputació		
Lleida		

Entitat municipal descentralitzada	Entitat municipal descentralitzada	Entitat municipal descentralitzada
Bítem	Campredó	Durro i Saraís
Manyanet	Pi	Picamoixons
Sant Miquel de Balenyà	Seana	Sorpe
Sossís	Víllec i Estana	

Mancomunitat de municipis
d'Aguilar de Segarra, Fonollosa i Rajadell
d'Aigües BERSOLS
d'Aigües de Merlès
de la Vall de Camprodon
de Municipis Berguedans per a la Biomassa
de Municipis de l'Alt Penedès
de Municipis de les Valls d'Àneu
de Municipis del Galzeran
de Municipis per la Música a les Garrigues
de Serveis del Mig Segre
de Serveis dels Municipis de Fortià i Riumors
del Bisaura i l'Alt Lluçanès
del Parc Natural de la Serra de Montsant
Intermunicipal de la Vall del Tenes
Intermunicipal de l'Anoia per a la Recollida, Gestió i Reducció de Residus
Intermunicipal de Martorelles i Santa Maria de Martorelles
Intermunicipal de Mollerussa - el Palau d'Anglesola
Intermunicipal del Camí Natural de la Noguera Baixa
Intermunicipal del Priorat d'Escaladei DO
Intermunicipal per a la Gestió de Residus de l'Alt Urgell Meridional

Mancomunitat de municipis
Intermunicipal per a l'Abastament d'Aigua de Pinyana
Intermunicipal Verge dels Socors
Mancomunitat per a la gestió integral de residus urbans
MCI potabilització d'aigües de Barbens, Castellnou de Seana, Ivars d'Urgell i Vila-sana
Penedès-Garraf
per a Fins d'Instrucció i Cultura d'Alp, Das, Fontanals de Cerdanya i Urús
per a l'Atenció dels Minusvàlids Psíquics de la Comarca de l'Anoia

Font: elaboració pròpia.

4.5. MANCOMUNITATS DE MUNICIPIS QUE NO HAN ENVIAT EL COMPTE GENERAL DELS EXERCICIS 2022, 2023 I 2024 A 31 DE DESEMBRE DEL 2025

Mancomunitat de municipis	Població	Ens locals mancomunats
d'Aguilar de Segarra, Fonollosa i Rajadell	5.870	Aguilar de Segarra, Castellfollit del Boix, Fonollosa, Rajadell, Sant Mateu de Bages
de Municipis de l'Alt Penedès	37.665	Gelida, la Granada, el Pla del Penedès, Puig-dàlber, Sant Llorenç d'Hortons, Sant Pere de Riudebitlles, Sant Quintí de Mediona, Sant Sa-durní d'Anoia, Subirats i Torrelavit
de Municipis del Galzeran	53.635	La Llagosta, Martorelles, Montornès del Vallès, Sant Fost de Campsentelles, Santa Maria de Martorelles, Vallromanes i Vilanova del Vallès
de Serveis dels municipis de Fortià i Riumors	1.063	Fortià i Riumors
del Bisaura i l'Alt Lluçanès	1.958	Les Llosses, Montesquiu, Sant Agustí de Llu-çanès, Santa Maria de Besora, Sora i Vidrà
Intermunicipal de l'Anoia per a la Recollida, Gestió i Reducció de Residus	8.769	Capellades, Carme, La Llacuna i Vallbona d'Anoia
Intermunicipal de Martorelles i Santa Maria de Martorelles	5.860	Martorelles i Santa Maria de Martorelles
Intermunicipal del Camí Natural de la Noguera Baixa	5.870	Albesa, Alfarràs, Algerri, Ivars de Noguera i Torrelameu

Font: elaboració pròpia.

4.6. CONTINGUT DEL COMPTE GENERAL

4.6.1. Ens locals que no han inclòs a la Memòria ni la informació sobre el cost de les activitats ni la informació sobre els indicadors de gestió en l'exercici 2024

Municipi	Població
Rubí	81.532
Tarragona	141.151
Viladecans	67.348

Consell comarcal	Població
Alt Penedès, L'	114.215
Aran, Era	10.565
Baix Llobregat, El	850.605

Consell comarcal	Població
Garrotxa, La	62.481
Pla de l'Estany, El	33.478
Terra Alta, La	11.444

Mancomunitat de municipis	Població
d'Abastament d'Aigua del Solsonès	11.924
de la Fontsanta	195.166
del Bages i del Moianès per l'Aigua	136.088
d'Iniciatives pel Desenvolupament Integral del Territori (MIDIT)	9.495

Mancomunitat de municipis	Població
Intermunicipal d'Aigües de Garriguella, Vilajuïga, Pau i Palau-saverdera	4.233
Intermunicipal de la Conca d'Òdena	72.407
Intermunicipal del Cardener	31874

Font: elaboració pròpia.

4.6.2. Tramesa dins de termini de les memòries previstes a l'article 211 del text refós de la Llei reguladora de les hisendes locals

Ens	Població	Cost i rendiment dels serveis públics	Grau de compliment d'objectius programats
Ajuntaments			
Barcelona	1.702.547	Sí	No
Castelldefels	69.450	Sí	Sí
Cornellà de Llobregat	91.589	Sí	Sí
Girona	107.032	Sí	Sí
Granollers	64.181	Sí	Sí
Hospitalet de Llobregat, L'	279.993	Sí	Sí
Lleida	144.739	Sí	Sí

Ens	Població	Cost i rendiment dels serveis públics	Grau de compliment d'objectius programats
Manresa	80.201	Sí	Sí
Mataró	131.798	Sí	Sí
Mollet del Vallès	52.283	Sí	Sí
Prat de Llobregat, El	66.184	Sí	No
Reus	109.930	Sí	Sí
Rubí	81.532	Sí	Sí
Sabadell	222.177	Sí	Sí
Sant Boi de Llobregat	84.831	Sí	Sí
Sant Cugat del Vallès	98.621	Sí	No
Santa Coloma de Gramenet	121.203	Sí	Sí
Tarragona	141.151	Sí	Sí
Terrassa	228.708	Sí	Sí
Viladecans	67.348	Sí	Sí
Vilanova i la Geltrú	70.418	Sí	Sí
Consells comarcals			
Alt Camp	46.338	Sí	Sí
Alt Empordà	148.856	Sí	Sí
Alt Penedès	114.215	Sí	Sí
Alt Urgell	21.214	Sí	Sí
Alta Ribagorça	4.002	Sí	Sí
Aran	10.565	Sí	Sí
Bages	185.973	Sí	Sí
Baix Ebre	82.004	No	No
Baix Empordà	144.112	Sí	Sí
Baix Llobregat	850.605	Sí	Sí
Baix Penedès	118.595	Sí	Sí
Cerdanya	20.068	Sí	Sí
Conca de Barberà	20.506	Sí	Sí
Garraf	161.973	Sí	Sí
Garrigues	19.037	Sí	Sí
Garrotxa	62.481	Sí	Sí
Gironès	206.168	Sí	Sí
Maresme	474.012	Sí	Sí
Pallars Jussà	13.301	Sí	Sí
Pallars Sobirà	7.275	Sí	Sí
Pla de l'Estany	33.478	Sí	No
Priorat	9.390	Sí	Sí
Ripollès	25.766	Sí	Sí

Ens	Població	Cost i rendiment dels serveis públics	Grau de compliment d'objectius programats
Segarra	22.676	Sí	Sí
Solsonès	15.359	Sí	Sí
Tarragonès	275.418	Sí	Sí
Terra Alta	11.444	No	No
Vallès Occidental	961.459	Sí	Sí
Diputacions			
Barcelona	5.899.063	Sí	Sí
Girona	822.952	Sí	Sí
Lleida	451.197	Sí	Sí
Tarragona	861.531	Sí	Sí
Entitats metropolitanes			
Àrea Metropolitana de Barcelona	3.415.104	Sí	Sí
Mancomunitats de municipis			
d'Abastament d'Aigua del Solsonès	11.924	Sí	Sí
d'Aigües de la Noguera Alta	2.107	No	No
d'Aigües de Merlès	4.392	No	No
de la Fontsanta	195.166	Sí	Sí
de la Taula del Sènia	43.889	Sí	Sí
de la Vall de Llémena	6.065	Sí	Sí
de l'Alt Maresme per a la Gestió de Residus Sòlids Urbans i del Medi Ambient	62.793	Sí	Sí
de Municipis de Tortosa-Roquetes	43.634	Sí	Sí
de Municipis per la Promoció de l'Esquí Nòrdic	14.402	Sí	Sí
de Recollida d'Escombraries de l'Urgellet	16.092	Sí	Sí
del Bages i del Moianès per l'Aigua	136.088	Sí	Sí
del Servei de Control de Mosquits de la Badia de Roses i del Baix Ter	68.395	No	No
DeltaGestió	19.814	No	No
d'Iniciatives pel Desenvolupament Integral del Territori (MIDIT)	9.495	No	No
Gestora dels Recursos Hídrics dels Municipis de Salou i de Vila-seca	54.636	Sí	Sí
Intermunicipal d'Aigües de Garriguella, Vilajuïga, Pau i Palau-saverdera	4.233	No	No
Intermunicipal d'Aigües i Serveis del Baix Empordà	2.900	No	No

Ens	Població	Cost i rendiment dels serveis públics	Grau de compliment d'objectius programats
Intermunicipal de la Conca d'Òdena	72.407	Sí	Sí
Intermunicipal del Cardener	31.874	Sí	Sí
Intermunicipal Voluntària La Plana	33.223	No	No
per a abastament d'aigua potable a la comarca de les Garrigues	7.542	Sí	Sí
TEGAR del Garraf	161.973	Sí	Sí

Font: elaboració pròpia.

4.6.3. Ens locals que no han inclòs en la tramesa del Compte general l'auditoria dels comptes de les entitats dependents

Ens	Població
Municipis amb més de 50.000 habitants	
Manresa	80.201
Consorci del Bages per a la Gestió de Residus	
Mollet del Vallès	52.283
Fundació Municipal Joan Abelló	
Institut Municipal de Serveis als Discapacitats de Mollet del Vallès	
Institut Municipal d'Educació de Mollet del Vallès	
Mercamollet, SL	
Mollet Comunicació, SL	
Reus	109.930
Agència de Promoció de Ciutat "Reus Promoció"	
Institut Municipal de Formació i Empresa Mas Carandell	
Institut Municipal Reus Cultura	
Rubí	81.532
Promocions Urbanes de Rubí, SA	
Sabadell	222.177
Comunicacions Audiovisuals de Sabadell, SL	
Sant Cugat del Vallès	98.621
Organisme Autònom Centre Cultural de Sant Cugat	
Organisme Autònom Municipal d'Educació (OAME)	
Consells comarcals	
Bages	185.973
Parc Geològic i Miner de la Catalunya Central*	
Baix Ebre	82.004
Baix Ebre Innova, SL*	
Consorci de Polítiques Ambientals de les Terres de l'Ebre (COPATE)	

Ens	Població
Conca de Barberà	20.506
Organisme Autònom de Desenvolupament de la Conca de Barberà	
Garrotxa	62.481
Consorci d'Acció Social de la Garrotxa*	
Segarra	22.676
Gestió d'Aigües de la Segarra	
Diputacions	
Lleida	451.197
Institut d'Estudis Ilerdencs (IEI)	
Organisme Autònom de Gestió i Recaptació	
Patronat de Promoció Econòmica de la Diputació de Lleida	
Patronat Intercomarcal Turisme Terres de Lleida	
Entitats municipals descentralitzades	
Jesús	4.027
Jesús Activitats i Serveis, SL	

Font: elaboració pròpia.
* L'informe es va enviar a la Sindicatura entre el 16 d'octubre i el 31 de desembre del 2025.

4.6.4. Ens locals que han indicat la dispensa de l'obligació de consolidar els comptes anuals del grup local

Ens	Població	Motiu de la dispensa segons l'article 7 de l'Ordre 836/2021, de 9 de juliol*
Ajuntaments		
Albatàrrec	2.251	c)
Alella	10.217	b)
Almenar	3.338	c)
Bolvir	497	b)
Caldes de Montbui	18.336	b)
Josa i Tuixén	122	c)
Llavorsí	336	c)
Lloret de Mar	42.600	b)
Montoliu de Lleida	475	c)
Móra d'Ebre	5.726	b)
Pont de Suert, El	2.380	b)
Sant Sadurní d'Anoia	12.915	b)
Sitges	32.405	b)
Vallirana	15.985	b)
Vilablareix	3.772	b)

Ens	Població	Motiu de la dispensa segons l'article 7 de l'Ordre 836/2021, de 9 de juliol*
Viladecavalls	7.802	b)
Vilanova del Camí	12.844	b)
Consells comarcals		
Bages, El	185.973	b)
Pallars Sobirà, El	7.275	b)

Font: elaboració pròpia.

* L'article 7 de l'Ordre preveu 3 supòsits de dispensa:

(a) Quan [l'entitat] estigui sotmesa als principis comptables públics i, alhora, sigui dependent d'una altra entitat sotmesa als mateixos principis comptables, sempre que l'entitat dominant presenti comptes consolidats.

(b) Quan cap de les entitats dependents tingui un interès significatiu, individualment i en conjunt, per a la imatge fidel del patrimoni, de la situació financera i dels resultats de les entitats del grup.

(c) Quan l'entitat dominant estigui inclosa en l'àmbit d'aplicació del model simplificat de comptabilitat local [tot i que presenta els comptes amb el model normal].

4.6.5. Ens locals que no han enviat els comptes anuals consolidats a 15 d'octubre del 2025

Municipi	Població
Agramunt (a)	5.629
Altafulla (a)	5.838
Ametlla de Mar, L' (a)	7.373
Arboç, L'	5.758
Arbúcies (a)	6.574
Begur (b)	4.245
Bellver de Cerdanya	2.260
Calonge i Sant Antoni (b)	12.316
Cervera	9.533
Les	1.013
Lladorre	254
Lliçà d'Amunt (b)	16.253

Municipi	Població
Maçanet de Cabrenys (a)	772
Montornès del Vallès	17.089
Palau-solità i Plegamans	15.456
Preses, Les (b)	1.925
Sant Andreu de la Barca (a)	27.062
Sant Pere de Ribes (a)	32.121
Sant Quirze del Vallès (b)	20.161
Santa Perpètua de Mogoda (a)	25.960
Seu d'Urgell, La	12.831
Sudanell	897
Torrebesses (b)	273

Consell comarcal	Població
Baix Ebre, El	82.004

Font: elaboració pròpia.

Notes:

(a) L'entitat ha enviat els comptes anuals consolidats entre el 16 d'octubre i el 31 de desembre del 2025.

(b) L'entitat ha enviat documentació informant de la dispensa de l'obligació de consolidar els comptes anuals del conjunt local entre el 16 d'octubre i el 31 de desembre del 2025.

4.7. COMPTES GENERALS TRAMESOS DINS DE TERMINI AMB PRINCIPALS ESTATS AMB RESULTAT NEGATIU

4.7.1. Ens locals amb el resultat pressupostari ajustat negatiu de l'ens local, dels organismes autònoms o dels consorcis adscrits

Ens	Import del resultat pressupostari ajustat
Municipis	
Aiguafreda	(150.490)
Alamús, Els	(75.677)
Albi, L'	(29.140)
Alforja	(172.388)
Alins	(84.075)
Ametlla de Mar, L'	(2.245.081)
Barcelona	-
Institut Barcelona Esports	(752.716)
Consorci Localret	(275.511)
Consorci Mercat de les Flors	(45.475)
Consorci del Museu de Ciències Naturals de Barcelona	(264.337)
Baronia de Rialb, La	(102.701)
Bisbal d'Empordà, La	-
Terracotta Museu de Ceràmica	(38.918)
Blancafort	(78.591)
Bòrdes, Es	(34.238)
Bràfim	(94.157)
Cabó	(33.127)
Cabrera d'Anoia	(365.230)
Calders	(55.349)
Camarasa	(266.157)
Capçanes	(9.222)
Caseres	(66.630)
Castellbisbal	(444.083)
Castellnou de Seana	(41.009)
Cervià de les Garrigues	(100.267)
Espluga Calba, L'	(13.848)
Farrera	(223.153)
Floresta, La	(242.062)

Ens	Import del resultat pressupostari ajustat
Gimenells i el Pla de la Font	(168.774)
Girona	-
Consorci Centre d'Acolliment i Serveis Socials "La Sopa"	(30.652)
Granja d'Escarp, La	(29.140)
Granollers	-
Patronat del Museu de Granollers	(15.338)
Guiamets, Els	(32.264)
Guingueta d'Àneu, La	(60.827)
Horta de Sant Joan	(89.912)
Llançà	(108.090)
Lleida	-
Parc Científic i Tecnològic Agroalimentari de Lleida	(133.980)
Consorci per a la Gestió del Servei de TDT Local de la Demarcació de Lleida	(166)
Maials	(341.323)
Malla	(74.523)
Manresa	-
Consorci del Bages per a la Gestió de Residus	(488.158)
Marganell	(40.346)
Masies de Voltregà, Les	(554.096)
Masroig, El	(17.934)
Mollet del Vallès	-
Institut Municipal d'Educació de Mollet del Vallès	(64.018)
Fundació Municipal Joan Abelló	(13.359)
Montcada i Reixac	-
Organisme Autònom d'Informació Local, Montcada i Comunicació	(39.960)
Muntanyola	(237.525)
Nalec	(13.660)
Navès	(29.962)
Nou de Berguedà, La	(17.297)
Odèn	(12.288)
Omellons, Els	(57.663)
Palafrugell	-
Fundació Pública per a la Prestació del Servei de Museu Municipal	(3.498)
Palau d'Anglesola, El	(10.182)
Pobla de Cérvoles, La	(247.140)

Ens	Import del resultat pressupostari ajustat
Prats de Lluçanès	(145.505)
Preixens	(74.992)
Rasquera	(78.560)
Renau	(15.099)
Ribera d'Ondara	(153.327)
Riner	(20.288)
Rodonyà	(22.948)
Sagàs	(86.971)
Sant Esteve de Palautordera	-
Patronat Municipal de Música Jaume Puig i Arabia	(18.372)
Sant Feliu de Pallerols	(99.737)
Sant Miquel de Campmajor	(21.960)
Sant Miquel de Fluvià	(847)
Sant Pere de Riudebitlles	(200.935)
Santa Margarida de Montbui	-
La Tossa de Montbui	(480)
Talavera	(169.973)
Tarrés	(69.092)
Térmens	(162.537)
Torrelameu	(551.073)
Vallclara	(25.187)
Vallmoll	(489.881)
Valls	-
Museu de Valls	(25.089)
Vandellòs i l'Hospitalet de l'Infant	-
Patronat Municipal Escola de Música de Vandellòs i l'Hospitalet de l'Infant	(22.598)
Vilablareix	(31.037)
Vilagrassa	(135.395)
Vilaller	(281.431)
Vilamòs	(234.917)
Vilanova de Meià	(24.271)
Vilanova i la Geltrú	-
Institut Municipal d'Educació i Treball	(14.579)
Agència de Desenvolupament Econòmic del Garraf	(65.164)
Vilaür	(24.639)

Ens	Import del resultat pressupostari ajustat
Vilosell, El	(106.125)
Consells comarcals	
Alt Camp	
Consorci Leader de Desenvolupament Rural del Camp	(1.367)
Baix Empordà, El	(505.532)
Priorat, El	(94.384)
Segarra	
Consorci per al Desenvolupament de la Catalunya Central	(32.743)
Diputacions	
Barcelona	
Organisme de Gestió Tributària (ORGT)	(4.222.980)
Girona	
Consorci d'Aigües Costa Brava Girona	(402.112)
Lleida	
Consorci Català pel Desenvolupament Local	(14.447)
Entitats municipals descentralitzades	
Ainet de Besan	(27.689)
Araós	(964)
Arró	(118.896)
Bagergue	(52.686)
Bescaran	(112.915)
Civís	(151.606)
Fontllonga i Ametlla	(28.053)
Guàrdia d'Ares, La	(1.995)
Mancomunitats de municipis	
de la Taula del Sènia	(112.287)
Intermunicipal de la Conca d'Òdena	(11.313)

Imports en euros.
Font: elaboració pròpia.

4.7.2. Ens locals amb romanent de tresoreria per a despeses generals negatiu

Ens	Import del romanent de tresoreria per a despeses generals	
	Exercici 2024	Exercici 2023
Municipis		
Alfés	(115.463)	(139.131)
Alins	(165.435)	84.704
Arbúcies	(1.387.566)	(1.762.532)
Arnes	(21.239)	(167.826)
Franqueses del Vallès, Les		
Patronat Municipal de Cultura de les Franqueses del Vallès	(400.566)	513.757
Horta de Sant Joan	(50.909)	71.546
Igualada	-	-
Organisme Autònom Municipal d'Ensenyaments Artístics d'Igualada	(537.174)	(534.682)
Consorci Sociosanitari d'Igualada	(557.756)	(897.109)
Lleida	-	-
Parc Científic i Tecnològic Agroalimentari de Lleida	(939.659)	(867.123)
Mollet del Vallès	-	-
Fundació Municipal Joan Abelló	(84.497)	(76.703)
Montornès del Vallès		
Consorci per a la Gestió Integral d'Aigües de Catalunya	(712)	4.320
Polinyà	(235.789)	599.443
Pont de Suert, El	(163.458)	(119.570)
Sant Climent de Llobregat	(121.106)	1.932.436
Sant Feliu de Pallerols	(67.694)	256.546
Vilaller	(196.904)	20.403
Vilanova i la Geltrú	(2.924.546)	(6.816.313)
Institut Municipal d'Educació i Treball	(90.434)	(1.279.494)
Agència de Desenvolupament Econòmic del Garraf	(361.830)	(265.007)
Àrea Metropolitana de Barcelona		
Institut Metròpoli	(41.301)	181.871

Imports en euros.
Font: elaboració pròpia.

4.8. AGREGAT DE LES DEPESES EXECUTADES DELS ENS LOCALS, ORGANISMES AUTÒNOMS I CONSORCIS ADSCRITS, PER ÀREA I POLÍTICA

Àrea i política de despesa	Ajuntaments		Consells comarcals		Diputacions		Entitats municipals descentralitzades		Entitats metropolitanes		Mancomunitats de municipis		Total	
	Import	%	Import	%	Import	%	Import	%	Import	%	Import	%	Import	%
Àrea 1. SERVEIS PÚBLICS BÀSICS														
13. Seguretat i mobilitat ciutadana	1.098.502.598	8,58	6.498.464	0,68	463.108	0,02	57.228	0,20	44.455	0,00	20.970	0,04	1.105.586.823	6,39
15. Habitatge i urbanisme	1.297.434.630	10,13	11.138.884	1,17	118.576.406	5,23	4.125.164	14,71	71.495.701	5,99	262.137	0,45	1.503.032.922	8,68
16. Benestar comunitari	1.769.061.810	13,81	348.832.741	36,53	38.622.145	1,70	2.595.508	9,26	251.181.507	21,04	39.159.927	67,71	2.449.453.638	14,15
17. Medi ambient	427.423.438	3,34	10.148.934	1,06	162.041.026	7,14	1.087.514	3,88	161.902.960	13,56	1.528.391	2,64	764.132.262	4,41
Altres	239.840	0,00	-	-	-	-	35.160	0,13	-	-	-	-	275.000	0,00
Total àrea 1	4.592.662.315	35,85	376.619.023	39,44	319.702.685	14,09	7.900.575	28,18	484.624.622	40,59	40.971.426	70,84	5.822.480.645	33,63
Àrea 2. ACTUACIÓ DE PROTECCIÓ I PROMOCIÓ SOCIAL														
21. Pensions	3.685.476	0,03	-	-	174.750	0,01	64.916	0,23	-	-	1.107.512	1,91	5.032.654	0,03
22. Altres prestacions econòmiques a favor d'empleats	14.068.642	0,11	971.837	0,10	6.636.421	0,29	63.413	0,23	-	-	23.308	0,04	21.763.621	0,13
23. Serveis socials i promoció social	1.517.983.413	11,85	188.108.172	19,70	133.597.848	5,89	219.451	0,78	4.491.036	0,38	2.166.539	3,75	1.846.566.458	10,67
24. Foment de l'ocupació	170.164.293	1,33	31.139.525	3,26	29.209.560	1,29	33.864	0,12	10.626.184	0,89	7.519.950	13,00	248.693.376	1,44
Total àrea 2	1.705.901.824	13,32	220.219.534	23,06	169.618.578	7,48	381.643	1,36	15.117.220	1,27	10.817.309	18,70	2.122.056.108	12,26

Àrea i política de despesa	Ajuntaments		Consells comarcals		Diputacions		Entitats municipals descentralitzades		Entitats metropolitanes		Mancomunitats de municipis		Total	
	Import	%	Import	%	Import	%	Import	%	Import	%	Import	%	Import	%
Àrea 3. PRODUCCIÓ DE BÉNS PÚBLICS DE CARÀCTER PREFERENT														
31. Sanitat	104.916.500	0,82	56.003.000	5,87	62.104.617	2,74	151.390	0,54	-	-	552.094	0,95	223.727.601	1,29
32. Educació	988.645.809	7,72	158.917.996	16,64	105.437.687	4,65	2.146.997	7,66	30.167.697	2,53	137.677	0,24	1.285.453.863	7,42
33. Cultura	850.151.506	6,64	11.632.844	1,22	194.918.739	8,59	3.206.613	11,44	-	-	25.839	0,04	1.059.935.541	6,12
34. Esport	472.601.162	3,69	2.235.740	0,23	32.182.879	1,42	896.202	3,20	-	-	332.156	0,57	508.248.138	2,94
Altres	17.440	0,00	-	-	-	-	11.251	0,04	-	-	-	-	28.691	0,00
Total àrea 3	2.416.332.418	18,86	228.789.579	23,96	394.643.922	17,39	6.412.453	22,87	30.167.697	2,53	1.047.766	1,81	3.077.393.834	17,77
Àrea 4. ACTUACIONS DE CARÀCTER ECONÒMIC														
41. Agricultura, ramaderia i pesca	3.834.091	0,03	1.224.334	0,13	5.491.338	0,24	32.712	0,12	98.029	0,01	-	-	10.680.504	0,06
42. Indústria i energia	14.544.394	0,11	1.490.054	0,16	3.663.242	0,16	9.129	0,03	-	-	-	-	19.706.819	0,11
43. Comerç, turisme i petites i mitjanes empreses	435.761.441	3,40	17.236.266	1,81	96.013.881	4,23	175.577	0,63	4.514.700	0,38	325.738	0,56	554.027.604	3,20
44. Transport públic	358.351.951	2,80	2.167.728	0,23	45.600	0,00	660.408	2,36	552.491.476	46,28	-	-	913.717.164	5,28
45. Infraestructures	91.378.047	0,71	7.329.898	0,77	120.225.199	5,30	1.494.065	5,33	8.838.432	0,74	871.852	1,51	230.137.494	1,33
46. Recerca, desenvolupament i innovació	14.278.538	0,11	281.390	0,03	3.275.408	0,14	-	-	4.850.007	0,41	-	-	22.685.343	0,13
49. Altres actuacions de caràcter econòmic	105.469.629	0,82	3.033.940	0,32	60.494.422	2,67	80	0,00	6.709.265	0,56	921	0,00	175.708.256	1,01
Altres	-	-	-	-	-	-	4.988	0,02	-	-	-	-	4.988	0,00
Total àrea 4	1.023.618.092	7,99	32.763.611	3,43	289.209.090	12,75	2.376.959	8,48	577.501.909	48,37	1.198.511	2,07	1.926.668.172	11,13

Àrea i política de despesa	Ajuntaments		Consells comarcals		Diputacions		Entitats municipals descentralitzades		Entitats metropolitanes		Mancomunitats de municipis		Total	
	Import	%	Import	%	Import	%	Import	%	Import	%	Import	%	Import	%
Àrea 9. ACTUACIONS DE CARÀCTER GENERAL														
91. Òrgans de govern	188.726.986	1,47	10.813.150	1,13	34.613.925	1,53	807.536	2,88	6.175.253	0,52	205.088	0,35	241.341.939	1,39
92. Serveis de caràcter general	1.575.510.020	12,30	64.505.288	6,76	179.600.694	7,91	6.802.756	24,27	45.423.840	3,80	3.496.125	6,04	1.875.338.724	10,83
93. Administració financera i tributària	521.173.682	4,07	12.386.573	1,30	507.760.006	22,38	54.073	0,19	10.308.561	0,86	46.729	0,08	1.051.729.624	6,07
94. Transferències a altres administracions públiques	270.783.939	2,11	4.920.896	0,52	369.023.939	16,26	3.146.288	11,22	2.123.417	0,18	35.040	0,06	650.033.518	3,75
Altres	240	0,00	1.040.149	0,11	-	-	82.718	0,30	-	-	-	-	1.123.107	0,01
Total àrea 9	2.556.194.867	19,95	93.666.057	9,81	1.090.998.564	48,08	10.893.370	38,86	64.031.072	5,36	3.782.982	6,54	3.819.566.912	22,06
Àrea 0. DEUTE PÚBLIC	515.094.198	4,02	2.756.417	0,29	4.954.242	0,22	70.208	0,25	22.483.161	1,88	18.527	0,03	545.376.754	3,15
Total despeses	12.809.803.714	100,00	954.814.221	100,00	2.269.127.080	100,00	28.035.207	100,00	1.193.925.681	100,00	57.836.521	100,00	17.313.542.425	100,00

Imports en euros.
Font: elaboració pròpia.

4.9. ENS LOCALS QUE NO HAN INCLÒS LA INFORMACIÓ DELS INDICADORS FINANCERS, PATRIMONIALS O PRESSUPOSTARIS A LA MEMÒRIA

Ens	Població
Ajuntaments	
Albesa	1.584
Albiol, L'	537
Alpicat	6.387
Bellver de Cerdanya	2.260
Benavent de Segrià	1.578
Biosca	176
Cabanabona	65
Cava	39
Cubells	343
Espot*	379
Estaràs	162
Esterri d'Àneu*	921
Fígols i Alinyà	243
Guingueta d'Àneu, La	285
Lles de Cerdanya	285
Olius	1.003
Os de Balaguer	1.075
Sant Ramon	495
Torrelameu	766
Consells comarcals	
Conca de Barberà*	20.506
Tarragonès*	275.418
Entitats municipals descentralitzades	
Aránser	39
Arcavell i la Farga de Moles	38
Arró	31
Arròs e Vila*	186
Ars	22
Baiasca	21
Bescaran	84
Civís	39
Gerb	682

Ens	Població
Guàrdia d'Ares, La	31
Os de Civís	67
Sant Joan Fumat	28
Santa Maria de Meià	84
Sellui	8
Tornafort	45
Mancomunitats de municipis	
per a abastament d'aigua potable a la comarca de les Garrigues	7.542

Font: elaboració pròpia.
* Les entitats han presentat la informació sobre els indicadors a la memòria en format PDF.

APROVACIÓ DE L'INFORME

Certifico que a Barcelona, el 30 de juliol del 2026, reunit el Ple de la Sindicatura de Comptes, presidit per la síndica major, Llum Rodríguez Rodríguez, amb l'assistència dels síndics Maria Àngels Cabasés Piqué, Anna Tarrach Colls, Ferran Roquer i Padrosa, Josep Viñas i Xifra i Manel Rodríguez Tió, i de la secretària general de la Sindicatura, Marta Junquera Bernal, actuant com a ponent el síndic Manel Rodríguez Tió, amb deliberació prèvia s'acorda aprovar l'informe de fiscalització 13/2026, Compte general de les corporacions locals, exercici 2024.

I, perquè així consti i tingui els efectes que corresponguin, signo aquesta certificació, amb el vistiplau de la síndica major.

SINDICATURA DE COMPTES DE CATALUNYA

Marta Junquera Bernal
- DNI 46618081W
(SIG)
2026.08.27 09:30:01
+02'00'

La secretària general

Vist i plau,

SINDICATURA DE COMPTES DE CATALUNYA

Llum Rodríguez
Rodríguez 46330590B
(TCAT)
2026.08.27 10:02:57
+02'00'

La síndica major