





Municipi de: JORBA

Pla de Torroella

MAPA CAPACITAT.dxf

-  C2 Predomini de sòl d'ús idustrial
-  B1 Coexistència de sòl d'ús residencial amb activitats i/o infraestructures de transport existents
-  A4 Predomini de sòl d'ús residencial
-  A2 Predomini de sòl d'ús sanitari, docent i cultural

